



RENCANA KERJA PEMERINTAH DAERAH (RKPD) KABUPATEN KAMPAR TAHUN 2019



**BADAN PERENCANAAN PEMBANGUNAN DAERAH
KABUPATEN KAMPAR
TAHUN 2018**



**BUPATI KAMPAR
PROVINSI RIAU**

RANCANGAN
PERATURAN BUPATI KAMPAR
NOMOR 33 TAHUN 2018

TENTANG

RENCANA KERJA PEMERINTAH DAERAH
KABUPATEN KAMPAR
TAHUN 2019

DENGAN RAHMAT TUHAN YANG MAHA ESA
BUPATI KAMPAR,

- Menimbang : bahwa untuk melaksanakan ketentuan pasal 7 Peraturan Menteri Dalam Negeri Nomor 22 Tahun 2018 tentang Penyusunan Rencana Kerja Pemerintah Daerah Tahun 2019 perlu menetapkan peraturan Bupati tentang Rencana Kerja Pemerintah Daerah Kabupaten Kampar Tahun 2019;
- Mengingat :
1. Undang-undang Nomor 12 Tahun 1956 tentang Pembentukan Daerah Otonom Kabupaten Dalam Lingkungan Daerah Propinsi Sumatera Tengah (Lembaran Negara Republik Indonesia Tahun 1956 Nomor 25);
 2. Undang-Undang Nomor 17 Tahun 2003 tentang Keuangan Negara (Lembaran Negara Republik Indonesia Tahun 2003 Nomor, 47 Tambahan Lembaran Negara Republik Indonesia Nomor 4286);
 3. Undang-Undang Nomor 1 Tahun 2004 tentang Perbendaharaan Negara (Lembaran Negara Republik Indonesia Tahun 2004 Nomor 5, Tambahan Lembaran Negara Republik Indonesia Nomor 4355);
 4. Undang-Undang Nomor 25 Tahun 2004 tentang Sistem Perencanaan Pembangunan Nasional (Lembaran Negara Republik Indonesia Tahun 2004 Nomor 125, tambahan Lembaran Negara Republik Indonesia Nomor 4421);

5. Undang-Undang Nomor 33 Tahun 2004 tentang Perimbangan Keuangan antara Pemerintah Pusat dan Pemerintah Daerah (Lembaran Negara Republik Indonesia Tahun 2004 Nomor 126, Tambahan Lembaran Negara Republik Indonesia Nomor 4438);
6. Undang-Undang Nomor 17 Tahun 2007 tentang Rencana Pembangunan Jangka Panjang Nasional Tahun 2005 – 2025 (Lembaran Negara Republik Indonesia Tahun 2007 Nomor 33, Tambahan Lembaran Negara Republik Indonesia Nomor 4700);
7. Undang-Undang Nomor 12 Tahun 2011 tentang Pembentukan Peraturan Perundang-undangan (Lembaran Negara Republik Indonesia Tahun 2011 Nomor 82, Tambahan Lembaran Negara Republik Indonesia Nomor 5234);
8. Undang-undang Nomor 23 Tahun 2014 tentang Pemerintah Daerah (Lembaran Negara Republik Indonesia Tahun 2014 Nomor 244, Tambahan Lembaran Negara Republik Indonesia Nomor 5587) sebagaimana telah diubah beberapa kali terakhir dengan Undang-undang Nomor 9 Tahun 2015 tentang Perubahan Kedua Atas Undang-Undang Nomor 23 Tahun 2014 tentang Pemerintahan Daerah (Lembaran Negara Republik Indonesia Tahun 2015 Nomor 58, Tambahan Lembaran Negara Republik Indonesia Nomor 5679);
9. Peraturan Pemerintah Nomor 58 Tahun 2005 Tentang Pengelolaan Keuangan Daerah (Lembaran Negara Republik Indonesia Tahun 2005 Nomor 140, Tambahan Lembaran Negara Republik Indonesia Nomor 4578);
10. Peraturan Pemerintah Nomor 8 tahun 2008 tentang Tata Cara Penyusunan, Pengendalian dan Evaluasi Pelaksanaan Rencana Pembangunan Daerah (Lembaran Negara Republik Indonesia Tahun 2008 Nomor 21, Tambahan Lembaran Negara Republik Indonesia 4817);
11. Peraturan Pemerintah Nomor 18 Tahun 2016 tentang Perangkat Daerah (Lembaran Negara Republik Indonesia Tahun 2016 Nomor 114, Tambahan Lembaran Negara Republik Indonesia Nomor 5887);

12. Peraturan Presiden Nomor 2 Tahun 2015 tentang Rencana Pembangunan Jangka Menengah Nasional Tahun 2015-2019 (Lembaran Negara Republik Indonesia Tahun 2015 Nomor 3);
13. Peraturan Menteri Dalam Negeri Nomor 13 Tahun 2006 tentang pedoman Pengelolaan Keuangan Negara, sebagaimana telah diubah beberapa kali dengan Peraturan Menteri Dalam Negeri Nomor 21 Tahun 2011 tentang Perubahan Kedua Atas Permendagri Nomor 13 Tahun 2006 (Berita Negara Republik Indonesia Tahun 2011 Nomor 310);
14. Peraturan Menteri Dalam Negeri Nomor 80 Tahun 2015 tentang Pembentukan Produk Hukum Daerah (Berita Negara Republik Indonesia Tahun 2015 Nomor 2036);
15. Peraturan Menteri Dalam Negeri Nomor 86 Tahun 2017 tentang tata cara perencanaan, pengendalian dan evaluasi pembangunan daerah, tata cara evaluasi rancangan peraturan daerah tentang rencana pembangunan jangka panjang daerah dan rencana pembangunan jangka menengah daerah, serta tata cara perubahan rencana pembangunan jangka panjang daerah, rencana pembangunan jangka menengah daerah, dan rencana kerja pemerintah daerah (Lembaran Negara Republik Indonesia Tahun 2017 Nomor 1213);
16. Peraturan Menteri Dalam Negeri Nomor 22 Tahun 2018 tentang Penyusunan Rencana Kerja Pemerintah Daerah Tahun 2019 (Berita Negara Republik Indonesia Tahun 2018 Nomor 550);
17. Peraturan Daerah Nomor 20 Tahun 2007 tentang Rencana Pembangunan Jangka Panjang Daerah Kabupaten Kampar Tahun 2005-2025 (Lembaran Daerah Kabupaten Kampar Tahun 2007 Nomor 20);
18. Peraturan Daerah Nomor 6 Tahun 2016 tentang Pembentukan Organisasi Perangkat Daerah (Lembaran Daerah Kabupaten Kampar Tahun 2016 nomor 6);
19. Peraturan Daerah Nomor 5 Tahun 2017 tentang Rencana Pembangunan Jangka Menengah Daerah Kabupaten Kampar Tahun 2017-2022 (Lembaran Daerah Kabupaten Kampar Tahun 2017 Nomor 5);

MEMUTUSKAN :

Menetapkan : PERATURAN BUPATI TENTANG RENCANA KERJA PEMERINTAH DAERAH KABUPATEN KAMPAR TAHUN 2019

Pasal 1

Dengan Peraturan Bupati ini ditetapkan Rencana Kerja Pemerintah Daerah Kabupaten Kampar Tahun 2019.

Pasal 2

- (1) Rencana Kerja Pemerintah Daerah, selanjutnya disingkat RKPD, sebagaimana tersebut dalam pasal 1 (satu) merupakan dokumen perencanaan pembangunan daerah untuk periode 1 (satu) tahun.
- (2) RKPD sebagaimana dimaksud pada ayat (1), merupakan penjabaran dari Rencana Pembangunan Jangka Menengah Daerah Kabupaten Kampar Tahun 2017 – 2022.

Pasal 3

- (1) Rencana Kerja Pemerintah Daerah Kabupaten Kampar Tahun 2019 disusun dengan sistematika sebagai berikut :
 - a. BAB I Pendahuluan
 - b. BAB II Gambaran Umum Kondisi Daerah
 - c. BAB III Kerangka Ekonomi Daerah Dan Keuangan Daerah
 - d. BAB IV Prioritas dan Sasaran Pembangunan Daerah Tahun 2019
 - e. BAB V Rencana Kerja Dan Pendanaan Daerah
 - f. BAB VI Kinerja Penyelenggaraan Pemerintah Daerah
 - g. BAB VII Penutup
- (2) Uraian secara rinci RKPD Kabupaten Kampar tahun 2019 sebagaimana dimaksud pada ayat (1), yang tercantum dalam lampiran, merupakan satu kesatuan yang tidak terpisahkan dari Peraturan Bupati ini.

Pasal 4
RKPD Kabupaten Kampar Tahun Anggaran 2019
menjadi pedoman dalam penyusunan :

- a. Kebijakan Umum Anggaran Pendapatan dan Belanja Daerah Tahun Anggaran 2019
- b. Prioritas dan Plafon Anggaran Sementara Tahun Anggaran 2019
- c. Rancangan Anggaran Pendapatan dan Belanja Daerah Tahun Anggaran 2019.

Pasal 5
Peraturan ini berlaku pada tanggal diundangkan.

Agar setiap orang mengetahuinya, memerintahkan pengundangan Peraturan Bupati ini dengan penempatannya dalam Berita Daerah Kabupaten Kampar.

Ditetapkan di Bangkinang
Pada Tanggal 3 Juli 2018

BUPATI KAMPAR,

ttd

AZIS ZAENAL

Diundangkan Di Bangkinang
Pada Tanggal 3 Juli 2018

SEKRETARIS DAERAH KABUPATEN KAMPAR,

ttd

YUSRI

BERITA DAERAH KABUPATEN KAMPAR TAHUN 2018 NOMOR 33

DAFTAR ISI

I	PENDAHULUAN	1-1
	1.1. Latar Belakang	1-1
	1.2. Dasar Hukum	1-3
	1.3. Hubungan Antar Dokumen	1-5
	1.4. Sistematika RKPD.....	1-7
	1.5. Maksud dan Tujuan.....	1-7
II	GAMBARAN UMUM KONDISI DAERAH	2-1
	2.1. Aspek Geografi	2-1
	Wilayah Rawan Bencana	2-8
	Penggunaan Lahan	2-9
	2.2. Aspek Demografi	2-10
	2.1.2. Aspek Kesejahteraan Masyarakat	2-13
	2.3.1. Ketenagakerjaan	2-12
	2.1.2.1. Pertumbuhan PDRB	2-14
	2.1.2.2. Laju Inflasi	2-15
	2.1.2.3. PDRB Per Kapita	2-16
	2.1.2.4. Indeks Gini	2-17
	2.1.2.5. Persentase Penduduk Miskin	2-17
	2.1.2.6. Paritas Daya Beli Masyarakat	2-19
	2.4. Aspek Pelayanan Umum	2-32
	2.1.2.9. Indeks Pembangunan Manusia	2-21
	2.1.2.9.2 Kesempatan Kerja (Rasio Penduduk Yang Bekerja)	2-29
	2.1.2.9.3. Seni Budaya dan Olahraga	2-30
	2.4.4. Layanan Urusan Wajib	2-32
	2.1.3.1. Layanan Urusan Pilihan	2-52
	2.5. Aspek Daya Saing Daerah	2-71
	2.5.1. Ekonomi Daerah	2-64
	2.5.2. Sumber Daya Manusia	2-73
	2.2. Evaluasi Pelaksanaan Program dan Kegiatan RKPD Sampai Tahun Berjalan dan Realisasi RPJMD	2-74
	2.3. Permasalahan Pembangunan Daerah	2-207
III	KERANGKA EKONOMI DAERAH DAN KEUANGAN DAERAH	3-1
	3.1. Arah Kebijakan Ekonomi Daerah	3-1
	3.1.1. Kondisi Ekonomi Tahun 2016-2019	3-3
	3.1.2. Tantangan dan Prospek Perekonomian Daerah	3-10
	3.2. Arah Kebijakan Keuangan Daerah	3-23
	3.2.1. Proyeksi Keuangan Daerah dan Kerangka Pendanaan	3-23
	3.2.2. Arah Kebijakan Pendapatan Daerah	3-25
	3.2.3. Arah Kebijakan Belanja Daerah	3-27
	3.2.4. Arah Kebijakan Pembiayaan Daerah	3-33
IV	PRIORITAS DAN SASARAN PEMBANGUNAN DAERAH TAHUN 2019	4-1
	4.1. Tujuan dan Sasaran Pembangunan	4-5
	4.2. Prioritas dan Sasaran Pembangunan Daerah	4-9

V	RENCANA KERJA DAN PENDANAAN DAERAH	5-1
VI	KINERJA PENYELENGGARAAN PEMERINTAHAN DAERAH	6-1
VII	PENUTUP.....	7-1
	7.1. Kaidah-Kaidah Pelaksanaan	7-1
	7.2. Kaidah-Kaidah Pendanaan	7-2

DAFTAR TABEL

2.1	Luas Wilayah Kabupaten Kampar Menurut Kecamatan dan Desa/Kelurahan Tahun 2017	2-2
2.2	Daerah Objek Tujuan Wisata Kabupaten Kampar	2-7
2.3	Kejadian Bencana Alam Menurut Jenis Bencana dan Kecamatan Tahun 2012-2016	2-9
2.4	Luas Tanah Menurut Penggunaan Tahun 2016	2-10
2.5	Luas Wilayah, Jumlah Penduduk dan Kepadatan Penduduk Menurut Kecamatan	2-11
2.6	Jumlah Penduduk Menurut Kelompok Umur dan Jenis Kelamin Tahun 2016	2-11
2.7	Jumlah Penduduk 15 Tahun Ke Atas Menurut Jenis Kelamin Tahun 2015	2-12
2.8	Jumlah Penduduk 15 Tahun Ke Atas Yang Bekerja Menurut Lapangan Kerja Utama dan Jenis Kelamin Tahun 2015	2-12
2.9	Penduduk Berumur 15 Tahun Ke Atas Menurut Pendidikan Tertinggi Yang Ditempuh Tahun 2016	2-13
2.10	PDRB Kabupaten Kampar Atas Dasar Harga Konstan 2010 Tahun 2013 – 2016	2-14
2.11	Laju Pertumbuhan PDRB Atas Dasar Harga Konstan Tahun 2013-2016 (Persen)	2-15
2.12	Persentase Penduduk Miskin, Jumlah Penduduk Miskin, dan Garis Kemiskinan	2-17
2.14	Perkembangan IPM Menurut Kabupaten/Kota Tahun 2012-2016	2-22
2.15	Rata-Rata Lama Sekolah Menurut Kabupaten/Kota Tahun 2012-2016	2-23
2.16	APK Menurut Tingkat Pendidikan Tahun 2015-2016	2-24
2.17	APM Menurut Tingkat Pendidikan Kabupaten Kampar Tahun 2015-2016	2-24
2.18	Angka Harapan Hidup Kabupaten/Kota Provinsi Riau Tahun 2012 – 2016	2-25
2.19	Jumlah Kematian Neonatal Anak Balita Tahun 2013-2016	2-26
2.20	Jumlah Kematian Ibu Kabupaten Kampar Tahun 2013-2016	2-27
2.21	Status Gizi Buruk Menurut Kabupaten di Provinsi Riau Tahun 2015	2-28
2.22	Statistik Ketenagakerjaan Kabupaten Kampar Tahun 2015	2-29
2.23	Jumlah Organisasi Kesenian dan Seniman Menurut Kecamatan Tahun 2014	2-30
2.24	APS Menurut Kelompok Umur Tahun 2015-2016	2-32

2.25	Rasio Murid Menurut Jenjang Pendidikan Tahun 2012-2016	2-33
2.26	Kondisi Sarana Pendidikan Kabupaten Kampar	2-34
2.27	Kondisi Sarana Pendidikan Kabupaten Kampar Menurut Kecamatan	2-34
2.28	Rasio Ketersediaan Jumlah Guru Terhadap Jumlah Murid Kabupaten Kampar	2-35
2.29	Persentase Guru Bersertifikasi Tahun 2016	2-36
2.30	Distribusi Guru PNS dan Non PNS di Sekolah Negeri Kabupaten Kampar	2-36
2.31	Distribusi Guru PNS dan Non PNS di Sekolah Swasta Kabupaten Kampar Tahun 2016 ...	2-37
2.32	Rasio Posyandu per Satuan Balita di Kabupaten Kampar Tahun 2016	2-38
2.33	Rasio Puskesmas Persatuan Penduduk Tahun 2016	2-39
2.34	Rasio Ketersediaan Puskesmas, Puskesmas Keliling, dan Puskesmas Pembantu Menurut Kecamatan Tahun 2016	2-39
2.35	Rasio Rumah Sakit Terhadap Jumlah Penduduk Menurut Kecamatan Tahun 2016	2-40
2.36	Jenis Layanan Kesehatan Di Kabupaten Kampar Tahun 2016 (Persen)	2-41
2.37	Jenis Layanan Kesehatan dan Kategori Pembayaran RSUD Tahun 2014-2016	2-42
2.38	Rasio Dokter Terhadap Jumlah Penduduk Kabupaten Kampar Tahun 2013-2016	2-42
2.39	Jumlah Dokter Menurut Kecamatan Kabupaten Kampar Tahun 2016	2-43
2.40	Jumlah Bidan dan Perawat Menurut Kecamatan Kabupaten Kampar Tahun 2016	2-44
2.41	Penetapan Lokasi Perumahan dan Permukiman Kumuh di Kabupaten Kampar	2-45
2.42	Panjang Jalan menurut permukaan jalan dan Kecamatan	2-45
2.43	Panjang Jembatan menurut jenis konstruksi dan Kecamatan.....	2-46
2.44	Kondisi Infrastruktur jalan yang membutuhkan perbaikan menurut Kabupaten/Kota.....	2-47
2.45	Jumlah anggota satpol pp menurut pendidikan dan jensi kelamin.....	2-48
2.46	Jumlah Penerbitan sertifikat atas tanah menurut Kecamatan Tahun 2016.....	2-49
2.47	Rekapitulasi Dana Desa Kabupaten Kampar Tahun 2015-2017.....	2-50
2.48	Jumlah BUMDES Menurut Kecamatan.....	2-50
2.49	Nilai PMDN Provinsi Riau Tahun 2012-2016 (Milyar Rupiah).....	2-51
2.50	Nilai PMA Provinsi Riau Tahun 2012-2016 (Juta us \$)	2-52

2.51	Luas Panen dan Produksi padi sawah dan padi ladang.....	2-52
2.52	Luas panen palawijaya Kabupaten Kampar	2-53
2.53	Produksi Sayur-sayuran Kabupaten Kampar menurut Kecamatan.....	2-54
2.54	Produksi Buah-buahan Kabupaten Kampar menurut Kecamatan.....	2-55
2.55	Jumlah Kelompok tani palawijaya menurut Kecamatan.....	2-57
2.56	Luas areal dan produksi perkebunan rakyat menurut komoditi.....	2-58
2.57	Luas hutan menurut jenisnya di Kabupaten Kampar.....	2-59
2.58	Jumlah ternak yang dipotong dan Produksi daging.....	2-61
2.59	Produksi telur jenis unggas.....	2-61
2.60	Poduksi perikanan menurut Kecamatan.....	2-62
2.61	Jumlah rumah tangga perikanan menurut Kecamatan.....	2-63
2.62	Jumlah perusahaan industry menurut kelompok industri.....	2-64
2.63	Jumlah referensi perpustakaan Daerah menurut jenis buku	2-64
2.64	Jumlah pasar menurut status di Kabupaten kampar	2-65
2.65	Panjang jalan menurut permukaan jalan dan Kecamatan.....	2-66
2.66	Panjang jembatan menurut jenis kontruksi dan kecamatan.....	2-67
2.67	Kondisi infrastruktur jalan yg membutuhkan perbakan menurut Kabupaten/Kota.....	2-68
2.68	Jumlah kendaraan angkutan darat bermotor menurut jenis kendaraan.....	2-69
2.69	Jumlah sambungan rumah tangga PDAM Tirta Kampar.....	2-70
2.70	Jumlah Wisatawan ke Kabupaten Kampar.....	2-70
2.71	Angka kriminalitas di Kabupaten Kampar Tahun 2012-2016.....	2-73
2.72	Rasio Lulusan S1/S2/S3 Kabupaten Kampar	2-73
2.73	Kategori Interval s/d Triwulan IV.....	2-74
2.74	Realisasi kinerja dan realisasi Anggaran Dinas/Badan/Kantor/Bagian s/d Triwulan IV.....	2-75
2.75	Realisasi kinerja dan realisasi Anggaran Kecamatan s/d Triwulan IV.....	2-77
2.76	Isu Strategis Pembangunan Daerah Kabupaten Kampar Tahun 2019.....	2-207

2.77	Identifikasi Isu dan Masalah Mendesak Pembangunan Berdasarkan Kebijakan Nasional, Provinsi Riau dan Kabupaten Kampar	2-216
3.1	Arah Kebijakan Pembangunan Ekonomi Nasional, Provinsi, dan Kabupaten Kampar	3-1
3.2	PDRB Kabupaten Kampar Atas Dasar Harga Berlaku Tahun 2016 – 2019 (Juta Rupiah) ..	3-3
3.3	PDRB Kabupaten Kampar Atas Dasar Harga Konstan 2010 Tahun 2016-2019 (Juta Rupiah)	3-4
3.4	Pertumbuhan Ekonomi Kabupaten Kampar Tahun 2016-2019 (Persen)	3-5
3.5	Pertumbuhan Ekonomi Kabupaten/Kota se-Provinsi Riau Tahun 2014-2019 (Persen)	3-6
3.6	Penduduk, Angkatan Kerja, Kesempatan Kerja, dan Tingkat Pengangguran Terbuka Kabupaten Kampar Tahun 2011-2019 (Orang)	3-8
3.7	Perkiraan Investasi Kabupaten Kampar Tahun 2016-2019 (Juta Rupiah)	3-9
3.8	Distribusi Pendapatan Menurut Kelompok Masyarakat Tahun 2016-2019	3-10
3.9	Realisasi APBD Kabupaten Kampar Tahun 2012-2015 (Rupiah)	3-25
3.10	Realisasi dan Rencana APBD Kabupaten Kampar Tahun 2016-2019 (Rupiah)	3-25
3.11	Realisasi dan proyeksi Belanja Daerah kabupaten kampar Tahun 2016-2019 (Rupiah).....	3-29
4.1	Tujuan dan Sasaran Pembangunan Daerah Kabupaten Kampar Tahun 2019	4-5
4.2	Prioritas Pembangunan Nasional, Provinsi dan Kabupaten Kampar Tahun 2019	4-11
4.3	Prioritas Pembangunan Daerah Kabupaten Kampar Tahun 2019	4-19
5.1	Estimasi Anggaran Belanja Organisasi Perangkat Daerah (OPD) Tahun 2019	5-1
6.1	Indikator Kinerja Utama Kabupaten Kampar 2017-2022	6-1
6.2	Indikator Kinerja Daerah Kabupaten Kampar 2017-2022	6-3

DAFTAR GAMBAR

1.1	Tahapan Penyusunan RKPD Kabupaten Kampar	1-3
1.2	Sistematika Alur Perencanaan Dan Penganggaran	1-6
2.1	Perkembangan Laju Inflasi Kota Pekanbaru Tahun 2017	2-15
2.2	PDRB Perkapita Menurut Kategori Tahun 2013-2016 (Juta Rupiah)	2-16
2.3	Penduduk Miskin Kabupaten Kampar Tahun 2012-2016	2-17
2.4	Pengeluaran Perkapita Yang Disesuaikan Tahun 2012-2016 (000)	2-18
2.5	Indeks Pembangunan Manusia Kabupaten Kampar Tahun 2012-2016 (Persen)	2-20
2.6	Laju pertumbuhan ekonomi Kabupaten Kampar 2014-2016.....	2-21
2.7	Indeks Pembangunan Manusia Kabupaten Kampar Tahun 2012-2016.....	2-21
2.8	Rata-rata lama sekolah Kabupaten Kampar Tahun 2012-2016.....	2-22
2.9	Angka harapan hidup Kabupaten Kampar 2012-2016.....	2-25
2.10	Peningkatan CNR BTA+ Tahun 2015	2-28

BAB I PENDAHULUAN

1.1. Latar Belakang

Sesuai dengan amanat Undang-Undang Nomor 25 Tahun 2004 tentang Sistem Perencanaan Pembangunan Nasional dan Undang-Undang Nomor 23 Tahun 2014 tentang Pemerintahan Daerah, bahwa setiap daerah berkewajiban menyusun perencanaan pembangunan daerah. Salah satu dokumen perencanaan pembangunan daerah adalah Rencana Kerja Pemerintahan Daerah (RKPD), yang merupakan dokumen perencanaan pemerintah untuk periode satu tahun dan merupakan penjabaran dari Rencana Pembangunan Jangka Menengah Daerah (RPJMD). Proses penyusunan RKPD Kabupaten Kampar Tahun 2019 didasarkan atas hasil evaluasi pelaksanaan pembangunan daerah pada tahun sebelumnya dan hasil penjangkaran aspirasi masyarakat melalui Forum Musyawarah Perencanaan Pembangunan (Musrenbang) Tahunan yang dimulai dari Musrenbang Desa/Kelurahan, Kecamatan dan Kabupaten. Musrenbang berfungsi sebagai forum untuk menghasilkan prioritas pembangunan dan kesepakatan antarpelaku pembangunan mengenai rancangan RKPD, yang menitikberatkan pada sinkronisasi sasaran, arah kebijakan, program dan kegiatan SKPD serta kebutuhan riil masyarakat dalam mencapai tujuan pembangunan Kabupaten Kampar. Penyusunan dokumen RKPD juga diintegrasikan dengan prioritas pembangunan Pemerintah Provinsi Riau maupun Pemerintah Pusat, hal ini sejalan dengan Pasal 263 ayat (4) Undang-Undang Nomor 23 Tahun 2014 yang RKPD merupakan penjabaran dari RPJMD yang memuat rancangan kerangka ekonomi daerah, prioritas pembangunan daerah serta rencana kerja dan pendanaan untuk jangka waktu 1 (satu) tahun yang disusun dengan berpedoman pada Rencana Kerja Pemerintah (RKP) dan program strategis nasional yang telah ditetapkan oleh Pemerintah.

RKPD Kabupaten Kampar tahun 2019 disusun dengan menggunakan pendekatan perencanaan sebagai berikut:

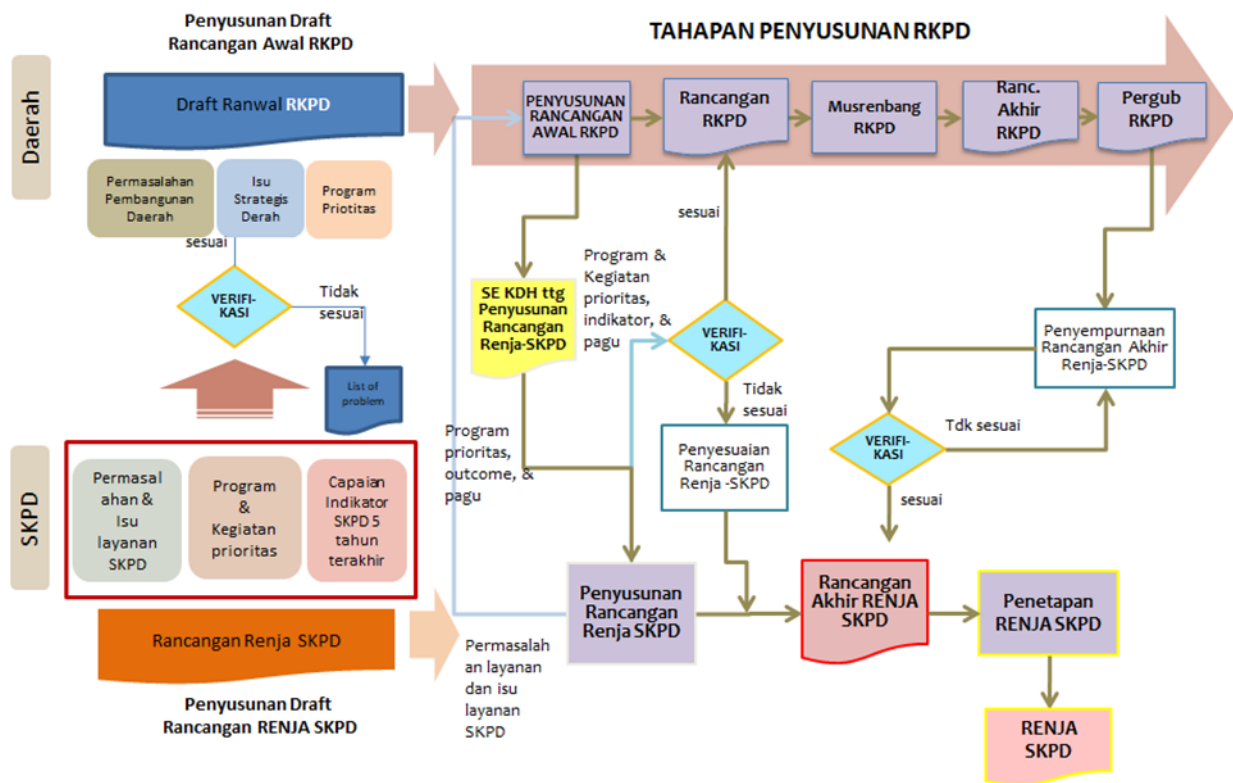
1. Pendekatan teknokratis (strategis dan berbasis kinerja). Perencanaan dilakukan dengan menggunakan metode dan kerangka berpikir ilmiah, yang merupakan suatu proses pemikiran strategis. Pendekatan ini tercermin dari: a) Evaluasi menyeluruh tentang kinerja pembangunan tahun lalu; b) Rumusan status, kedudukan kinerja penyelenggaraan urusan wajib/pilihan pemerintahan daerah masa kini; c) Rumusan peluang dan tantangan ke depan yang mempengaruhi penyusunan RKPD; d) Rumusan tujuan, strategi, dan kebijakan pembangunan; e) Pertimbangan atas kendala ketersediaan sumberdaya dan dana (kendala fiskal daerah); f) Rumusan dan prioritas program dan kegiatan SKPD berbasis kinerja; g) Tolok ukur dan target kinerja capaian program dan kegiatan; h) Prakiraan maju pendanaan program dan kegiatan untuk satu tahun berikutnya; i) Kejelasan siapa yang bertanggungjawab untuk mencapai tujuan, sasaran dan hasil, serta waktu penyelesaian, termasuk *review* kemajuan pencapaian sasaran. Melalui pendekatan ini rencana yang disusun mencerminkan adanya kerangka pikir komprehensif dan terpadu, serta dapat dipertanggungjawabkan secara akademis.
2. Pendekatan demokratis dan partisipatif. Peran serta berbagai pihak yang berkepentingan terhadap pembangunan dimaksudkan agar diperoleh gambaran aspirasinya serta dapat menciptakan rasa memiliki. Pendekatan demokratis dan partisipatif diwujudkan dalam RKPD berupa: a) Identifikasi pemangku kepentingan yang relevan untuk dilibatkan dalam proses pengambilan keputusan di setiap tahapan penyusunan RKPD; b) Kesetaraan antara para pemangku kepentingan dari unsur pemerintah dan non pemerintah dalam pengambilan keputusan; c) Transparansi dan akuntabilitas dalam proses perencanaan; d) Keterwakilan yang memadai dari seluruh segmen masyarakat, terutama kaum

- perempuan dan kelompok marjinal; e) Rasa memiliki masyarakat terhadap RKPD; f) Pelibatan media; g) Pelaksanaan Musrenbang RKPD yang berkualitas dari segi penerapan perencanaan partisipatif; h) Konsensus atau kesepakatan pada semua tahapan penting dalam pengambilan keputusan, seperti: perumusan prioritas isu dan permasalahan, perumusan tujuan, strategi, dan kebijakan serta prioritas program.
3. Pendekatan Politis. Perencanaan yang disusun merupakan amanat dari RPJMD Kabupaten Kampar Tahun 2017-2022, dan juga arahan umum RPJPD Kabupaten Kampar Tahun 2005-2025 yang merupakan bentuk konsekuensi politik yang harus dilakukan oleh Kepala Daerah terpilih. Pendekatan politis tercermin pada RKPD berupa: a) Rapat Koordinasi Kepala Daerah dengan kepala SKPD membahas hal-hal strategis yang berkembang baik dari aspek politik, ekonomi dan sosial budaya masyarakat yang dapat berpengaruh pada penyelenggaraan pemerintahan dan pembangunan tahun 2019; b) Keterlibatan aktif DPRD dalam Musrenbang Kecamatan dan Musrenbang Kabupaten/RKPD termasuk sinergitas hasil penjangkauan aspirasi masyarakat oleh DPRD; c) Kedudukan RKPD sebagai Peraturan Bupati mengikat semua pihak untuk menjadikan RKPD sebagai acuan dalam penyusunan seluruh dokumen perencanaan termasuk RAPBD.
 4. Pendekatan Top Down. Perencanaan dilaksanakan menurut jenjang pemerintahan yang kemudian diselaraskan melalui penyelenggaraan musyawarah perencanaan pembangunan dan rapat koordinasi/ rapat kerja, mulai dari tingkat nasional, provinsi dan kabupaten. Pendekatan perencanaan ini tercermin pada RKPD berupa adanya: a) Sinergi dengan RKPD dan RENJA SKPD Provinsi Riau, RKP dan Renja Kementerian/Lembaga; b) Konsistensi dengan RPJMD maupun RPJPD Kabupaten Kampar; c) Konsistensi dengan RTRW Daerah; d) Penanganan masalah dengan pendekatan holistik dan pendekatan sistem; e) Sinergi dan komitmen pemerintah terhadap tujuan-tujuan pembangunan global seperti *Millenium Development Goals* (MDGs), *sustainable development*, pemenuhan Hak Asasi Manusia, pemenuhan Standar Pelayanan Minimal (SPM), dan sebagainya.
 5. Pendekatan Bottom Up. Perencanaan dilaksanakan menurut jenjang pemerintahan yang diselaraskan melalui penyelenggaraan musyawarah perencanaan pembangunan, mulai dari tingkat desa/kelurahan, tingkat kecamatan dan tingkat kabupaten. Pendekatan perencanaan ini tercermin dari adanya: a) Penjangkauan aspirasi dan kebutuhan masyarakat untuk melihat konsistensi dengan visi, misi, dan program Kabupaten Kampar; b) Memperhatikan hasil proses Musrenbang dan kesepakatan dengan masyarakat tentang prioritas pembangunan daerah. c) Mempertimbangkan hasil Forum SKPD.

Penyusunan RKPD tahun 2019 disesuaikan dengan arahan RPJPD Kabupaten Kampar Tahun 2005-2025, penjabaran RPJMD Kabupaten Kampar Tahun 2017-2022 dan berpedoman pada Undang-Undang Nomor 23 Tahun 2014. RKPD juga disusun berdasarkan pada inventarisasi kebutuhan riil pembangunan melalui Musrenbang, yang memuat rancangan kerangka ekonomi daerah, prioritas pembangunan daerah, rencana kerja dan pendanaannya baik yang dilaksanakan langsung oleh pemerintah maupun yang ditempuh dengan mendorong partisipasi masyarakat. Substansi RKPD merupakan acuan bagi SKPD dalam menyusun Renja SKPD disamping Rencana Strategis (Renstra) SKPD. Selanjutnya RKPD merupakan acuan dalam rangka penyusunan kesepakatan antara Pemerintah Daerah dan DPRD mengenai Kebijakan Umum APBD (KUA), serta Prioritas dan Plafond Anggaran Sementara (PPAS) dan APBD. Cakupan RKPD pada semua bidang pembangunan merupakan dokumen yang efektif sebagai indikator kemajuan proses *learning by doing* penerapan nilai-nilai positif pembangunan, seperti akuntabilitas, kedisiplinan pelaksanaan arah kebijakan pembangunan, serta kepatuhan kepada peraturan perundang-undangan. Dengan demikian kualitas jajaran birokrasi diharapkan semakin baik dalam melaksanakan kebijakan melalui keharusan penyusunan rencana kerja pada lembaganya masing-masing.

Dokumen Rencana Kerja Pemerintahan Daerah ini merupakan dokumen publik, sehingga pelibatan semua *stakeholders* dalam proses penyusunan rencana program dan kegiatan menjadi pengarusutamaan (*mainstreaming*) dalam proses penyusunan dokumen ini. Dengan prinsip tersebut, diharapkan dokumen RKPD ini harus dapat diakses oleh semua *stakeholders* baik dalam tahap pelaksanaan, pengawasan, pengendalian dan evaluasi. Penyusunan RKPD merupakan suatu proses penyusunan tahapan-tahapan kegiatan yang melibatkan berbagai unsur pemangku kepentingan, guna pemanfaatan dan pengalokasian sumber daya yang ada, dalam rangka meningkatkan kesejahteraan sosial di seluruh wilayah Kabupaten Kampar dalam jangka waktu satu tahun. Gambaran tahapan kegiatan penyusunan RKPD disampaikan pada bagan alir berikut.

Gambar 1.
Tahapan Penyusunan RKPD Kabupaten Kampar Tahun 2018



1.2. Dasar Hukum

Landasan hukum penyusunan Rencana Kerja Pemerintahan Daerah Kabupaten Kampar Tahun 2019 adalah :

1. Undang-Undang Nomor 17 Tahun 2003 tentang Keuangan Negara (Lembaran Negara Republik Indonesia Tahun 2003 Nomor 147, Tambahan Lembaran Negara Republik Indonesia Nomor 4286);
2. Undang-Undang Nomor 1 Tahun 2004 tentang Perbendaharaan Negara (Lembaran Negara Republik Indonesia Tahun 2004 Nomor 5, Tambahan Lembaran Negara Republik Indonesia Nomor 4355);
3. Undang-Undang Nomor 15 Tahun 2004 tentang Pemeriksaan, Pengelolaan dan Tanggungjawab Keuangan Negara (Lembaran NRI Tahun 2004 Nomor 66, Tambahan Lembaran NRI Nomor 4400);

4. Undang-Undang Nomor 25 Tahun 2004 tentang Sistem Perencanaan Pembangunan Nasional (Lembaran Negara RI Tahun 2004 Nomor 104, Tambahan Lembaran Negara Republik Indonesia Nomor 4421);
5. Undang-Undang Nomor 33 Tahun 2004 tentang Perimbangan Keuangan Antara Pemerintah Pusat dan Pemerintah Daerah (Lembaran Negara Republik Indonesia Tahun 2004 Nomor 126, Tambahan Lembaran Negara Republik Indonesia Nomor 4438);
6. Undang-Undang Nomor 17 Tahun 2007 tentang Rencana Pembangunan Jangka Panjang Nasional Tahun 2005 – 2025;
7. Undang-Undang Republik Indonesia Nomor 9 Tahun 2015 tentang Perubahan Kedua Atas Undang-Undang Nomor 23 Tahun 2014 tentang Pemerintahan Daerah;
8. Undang-Undang Republik Indonesia Nomor 6 Tahun 2014 tentang Desa;
9. Undang-Undang Nomor 23 Tahun 2014 tentang Pemerintahan Daerah (Lembaran Negara RI Tahun 2014 Nomor 244, Tambahan Lembaran Nomor 5587);
10. Peraturan Pemerintah Nomor 58 Tahun 2005 tentang Pengelolaan Keuangan Daerah (Lembaran Negara RI Tahun 2005 Nomor 140, Tambahan Lembaran Negara RI Nomor 4578);
11. Peraturan Pemerintah Nomor 40 Tahun 2006 tentang Tata Cara Penyusunan Rencana Pembangunan Nasional (Lembaran Negara RI Tahun 2006 Nomor 97, Tambahan Lembaran Negara Republik Indonesia Nomor 4664);
12. Peraturan Pemerintah Nomor 3 Tahun 2007 tentang Laporan Penyelenggaraan Pemerintahan Daerah Kepada Pemerintah, Laporan Keterangan Pertanggungjawaban Kepala Daerah Kepada DPRD, dan Informasi Laporan Penyelenggaraan Pemerintahan Daerah Kepada Masyarakat (Lembaran Negara RI Tahun 2007 Nomor 19, Tambahan Lembaran Negara RI Nomor 4693);
13. Peraturan Pemerintah Nomor 6 Tahun 2008 tentang Pedoman Evaluasi Penyelenggaraan Pemerintahan (Lembaran Negara RI Tahun 2008 Nomor 19, Tambahan Lembaran Negara Republik Indonesia Nomor 4815);
14. Peraturan Pemerintah Nomor 7 Tahun 2008 tentang Dekonsentrasi dan Tugas Pembantuan (Lembaran Negara RI Tahun 2008 Nomor 20, Tambahan Lembaran Negara RI Nomor 4816);
15. Peraturan Pemerintah Nomor 8 Tahun 2008 tentang Tahapan, Tata Cara Penyusunan, Pengendalian dan Evaluasi Pelaksanaan Rencana Pembangunan Daerah (Lembaran Negara Republik Indonesia Tahun 2008 Nomor 21, Tambahan Lembaran Negara Republik Indonesia Nomor 4817);
16. Peraturan Pemerintah Nomor 2 Tahun 2015 tentang Rencana Pembangunan Jangka Menengah Nasional Tahun 2015-2019 (Lembaran Negara RI Tahun 2015 Nomor 3);
17. Instruksi Presiden Republik Indonesia Nomor 3 Tahun 2010 tentang Program Pembangunan Yang Berkeadilan;
18. Peraturan Menteri Dalam Negeri Nomor 21 Tahun 2011 tentang Perubahan Kedua atas Peraturan Menteri Dalam Negeri Nomor 13 Tahun 2006 tentang Pedoman Pengelolaan Keuangan Daerah (Berita Negara RI Tahun 2011 Nomor 310);
19. Peraturan Menteri Dalam Negeri Nomor 32 Tahun 2011 tentang Pedoman Pemberian Hibah dan Bantuan Sosial Yang Bersumber Dari Anggaran Pendapatan dan Belanja Daerah;
20. Peraturan Menteri Dalam Negeri RI Nomor 86 Tahun 2017 Tentang Tata Cara Perencanaan, Pengendalian Dan Evaluasi Pembangunan Daerah, Tata Cara Evaluasi Rancangan Peraturan Daerah Tentang Rencana Pembangunan Jangka Panjang Daerah dan Rencana Pembangunan Jangka Menengah Daerah, Serta Tata Cara Perubahan Rencana Pembangunan Jangka Panjang Daerah, Rencana Pembangunan Jangka Menengah Daerah, dan Rencana Kerja Pemerintah Daerah;

21. Peraturan Menteri Dalam Negeri Nomor 22 Tahun 2018 tentang Penyusunan Rencana Kerja Pemerintahan Daerah Tahun 2019;
22. Peraturan Daerah Provinsi Riau Nomor 9 Tahun 2009 tentang Rencana Pembangunan Jangka Panjang Daerah (RPJPD) Provinsi Riau Tahun 2005-2025;
23. Peraturan Daerah Provinsi Riau Nomor 7 Tahun 2014 tentang RPJMD Provinsi Riau Tahun 2014-2019;
24. Peraturan Daerah Kabupaten Kampar Nomor 20 Tahun 2007 tentang Rencana Pembangunan Jangka Panjang Daerah (RPJPD) Kabupaten Kampar Tahun 2005- 2025;
25. Peraturan Daerah Kabupaten Kampar Nomor 6 Tahun 2012 tentang Susunan Organisasi dan Tata Kerja Perangkat Daerah Kabupaten Kampar;
26. Peraturan Daerah Kabupaten Kampar Nomor 5 Tahun 2017 tentang Rencana Pembangunan Jangka Menengah Daerah (RPJMD) Kabupaten Kampar Tahun 2017 – 2022.

1.3. Hubungan Antar Dokumen

Rencana Pembangunan Jangka Panjang Daerah (RPJPD) Kabupaten Kampar Tahun 2005 - 2025 merupakan salah satu bentuk dokumen perencanaan yang menggambarkan tentang perspektif kebijakan pembangunan yang akan dilakukan selama 20 (dua puluh tahun) dan akan saling melengkapi dengan dokumen perencanaan lainnya, terutama dalam hal ini adalah Rencana Tata Ruang Wilayah (RTRW), yang selanjutnya akan menjadi pedoman bagi penyusunan Rencana Pembangunan Jangka Menengah Daerah (RPJMD) Kabupaten Kampar untuk setiap jangka waktu 5 (lima tahunan). Di samping dokumen-dokumen rencana pembangunan tersebut, Rencana Pembangunan Jangka Panjang Daerah ini juga tidak bisa dipisahkan dengan dokumen perencanaan yang memiliki sifat dan karakteristik yang sama namun dalam perspektif kebijakan yang lebih luas lagi, dalam hal ini adalah Rencana Pembangunan Jangka Panjang Nasional dan Rencana Pembangunan Jangka Panjang Provinsi Riau.

Keterkaitan antara Rencana Pembangunan Jangka Panjang Daerah dengan Rencana Tata Ruang Wilayah terutama terletak pada visi, misi, dan tujuan pembangunan jangka panjang, dimana Rencana Pembangunan Jangka Panjang Daerah bersifat makro sektoral sedangkan Rencana Tata Ruang Wilayah mengintegrasikan dan mengalokasikan kegiatan pembangunan tersebut ke dalam struktur dan pola pemanfaatan ruang melalui kebijakan pemanfaatan ruang secara terpadu, dan mengoptimalkan pemanfaatan ruang wilayah bagi upaya perwujudan kemajuan, peningkatan kesejahteraan dan kemakmuran daerah.

Rencana Pembangunan Jangka Menengah (RPJMD) Kabupaten Kampar disusun setiap lima tahun sebagai penjabaran dari Rencana Pembangunan Jangka Panjang (RPJP) Daerah, dengan mempertimbangkan Rencana Pembangunan Jangka Menengah (RPJM) Nasional dan Standar Pelayanan Minimum (SPM) yang telah ditetapkan. Selanjutnya penyusunan Perencanaan Tahunan sebagai penjabaran dari RPJMD akan diawali oleh Draft Rencana Kerja Pemerintah Daerah (RKPD) sebagai salah satu bahan dalam Musyawarah Perencanaan Pembangunan (Musrenbang) Kabupaten, dan untuk selanjutnya disempurnakan menjadi Rancangan Akhir RKPD. Selanjutnya RPKD akan mengacu pada RPJMD Kabupaten Kampar dan merupakan cikal bakal penyusunan Anggaran Pendapatan dan Belanja Daerah (ABPD) Kabupaten Kampar setiap tahunnya.

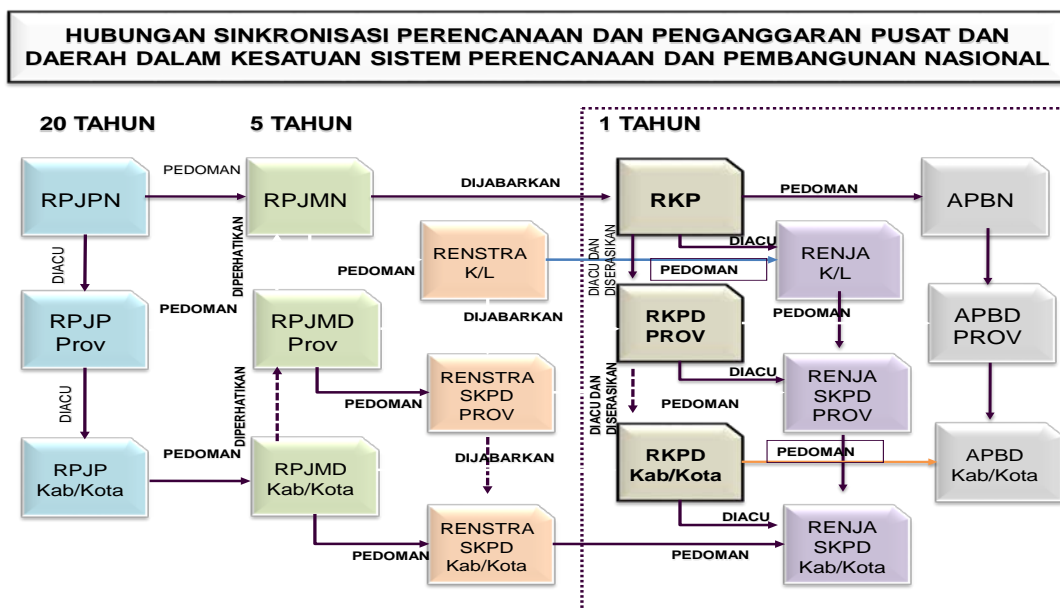
Dalam kaitan dengan perencanaan pembangunan daerah, RKPD Kabupaten Kampar tahun 2019 merupakan satu bagian yang utuh dari manajemen kerja di lingkungan Pemerintah Kabupaten Kampar khususnya dalam menjalankan agenda pembangunan yang telah tertuang dalam Rencana Pembangunan Jangka Menengah Daerah (RPJMD) Kabupaten Kampar. Kemudian setiap tahunnya selama periode

perencanaan akan dijabarkan dalam bentuk RKPD Kabupaten Kampar, yang selanjutnya akan dijadikan acuan bagi pemerintah daerah untuk menyusun KUA – PPAS (Kebijakan Umum APBD – Prioritas dan Plafon Anggaran Sementara) Kabupaten Kampar Tahun 2019.

Penyusunan RKPD Kabupaten Kampar Tahun 2019 ditujukan sebagai upaya untuk mewujudkan perencanaan pemerintah daerah yang sinergis antara perencanaan pemerintah nasional, provinsi serta kabupaten/kota yang berbatasan. Oleh karenanya, substansi RKPD Tahun 2019 harus selaras dengan dokumen perencanaan tingkat pusat dan dokumen perencanaan tingkat provinsi serta memperhatikan dokumen-dokumen perencanaan di kabupaten/kota yang berbatasan langsung dengan Kabupaten Kampar sehingga terjadi sinergitas perencanaan pembangunan nasional, provinsi dan kabupaten/kota

Secara garis besar hubungan antara Rencana Kerja Pemerintahan Daerah dengan produk-produk perencanaan pembangunan daerah yang lain dapat digambarkan dalam bentuk diagram berikut.

GAMBAR 2
HUBUNGAN ANTAR DOKUMEN PERENCANAAN



1.4. Sistematika RKPD

Sistematika penyajian Rencana Kerja Pemerintahan Daerah (RKPD) Kabupaten Kampar Tahun 2019, adalah sebagai berikut :

1. Bab 1 : Pendahuluan. Memuat tentang latar belakang, dasar hukum penyusunan, hubungan antar dokumen, sistematika dokumen RKPD, serta maksud dan tujuan.
2. Bab 2 : Gambaran Umum Kondisi Daerah. Memuat tentang gambaran umum kondisi daerah, evaluasi pelaksanaan program dan kegiatan RKPD sampai tahun berjalan dan realisasi RPJMD, serta permasalahan pembangunan.
3. Bab 3 : Kerangka Ekonomi Daerah dan Keuangan Daerah. Memuat tentang arah kebijakan ekonomi daerah dan arah kebijakan keuangan daerah.
4. Bab 4 : Sasaran dan Prioritas Pembangunan Daerah. Memuat tentang tujuan dan sasaran pembangunan, serta prioritas pembangunan daerah.
5. Bab 5 : Rencana Kerja dan Pendanaan Daerah. Memuat tentang rencana program pembangunan tahun 2019 berdasarkan urusan pemerintahan konkuren.
6. Bab 6 : Kinerja Penyelenggaraan Pemerintahan Daerah memuat Penetapan Indikator Kinerja Penyelenggaraan Pemerintahan Daerah. Penetapan indikator ini bertujuan untuk memberikan panduan dalam pencapaian kinerja tahunan yang ditetapkan menjadi Indikator Kinerja Utama (IKU) maupun indikator kinerja kunci (IKK) pada akhir tahun perencanaan.
7. Bab 7 : Penutup. Berisi kesimpulan, kaidah dan harapan agar RKPD berjalan.

1.5. Maksud dan Tujuan

Maksud Penyusunan Rencana Kerja Pemerintahan Daerah (RKPD) Kabupaten Kampar Tahun 2019 adalah :

1. Menjabarkan arahan umum RPJPD Tahun 2005-2025 dikaitkan dengan hasil kajian mengenai isu-isu strategis yang diperkirakan akan berdampak terhadap penyelenggaraan pemerintahan dan pembangunan tahun 2019;
2. Mengakomodasi pokok-pokok pikiran Dewan Perwakilan Rakyat Daerah;
3. Mengidentifikasi kebutuhan masyarakat dan merumuskannya menjadi prioritas pembangunan daerah;
4. Mengidentifikasi perkiraan ketersediaan sumberdaya dan dana pembangunan yang akan dijadikan sebagai salah satu kekuatan pembangunan;
5. Memberikan arah dan sekaligus tolok ukur keberhasilan pembangunan.

Adapun tujuan penyusunan Rencana Kerja Pemerintahan Daerah (RKPD) Kabupaten Kampar Tahun 2019 adalah :

1. Tersedianya rumusan program strategis dalam skala prioritas yang lebih tajam dan merupakan indikasi program APBD Kabupaten Kampar pada tahun anggaran 2019 mendatang;
2. Tersedianya pedoman umum untuk menetapkan APBD Tahun 2019, berdasarkan kesepakatan antara Pemerintah Kabupaten Kampar dengan DPRD yang mengacu pada visi, misi, tujuan dan sasaran dalam RPJP dan RPJM, dengan memperhatikan dan mempertimbangkan aspirasi masyarakat yang berkembang dan disampaikan melalui lembaga eksekutif dan lembaga legislatif;
3. Tersedianya tolok ukur untuk mengevaluasi penilaian Kinerja Pemerintah Daerah;

4. Sebagai salah satu upaya untuk membangun komitmen bersama antara eksekutif dan legislatif terhadap program-program pembangunan daerah yang akan dibiayai melalui APBD pada tahun 2019 mendatang;
5. Mendorong partisipasi masyarakat melalui kepastian kebijakan dalam pembangunan jangka pendek;
6. Sebagai pedoman dan arah dalam penyusunan RAPBD Tahun Anggaran 2019.
7. Menjadi acuan bagi seluruh Perangkat Daerah Kabupaten Kampar dalam penyusunan Rencana Kerja Perangkat Daerah (Renja-PD);
8. Menjadi pedoman dalam penyusunan KUA, PPAS dan APBD Tahun Anggaran 2019;
9. Menciptakan kepastian dan sinergitas perencanaan program kegiatan pembangunan antarwilayah, antarsektor pembangunan dan antartingkat pemerintahan;
10. Mewujudkan efisiensi dan efektivitas dalam perencanaan alokasi sumber daya dalam pembangunan daerah;

BAB II GAMBARAN UMUM KONDISI DAERAH

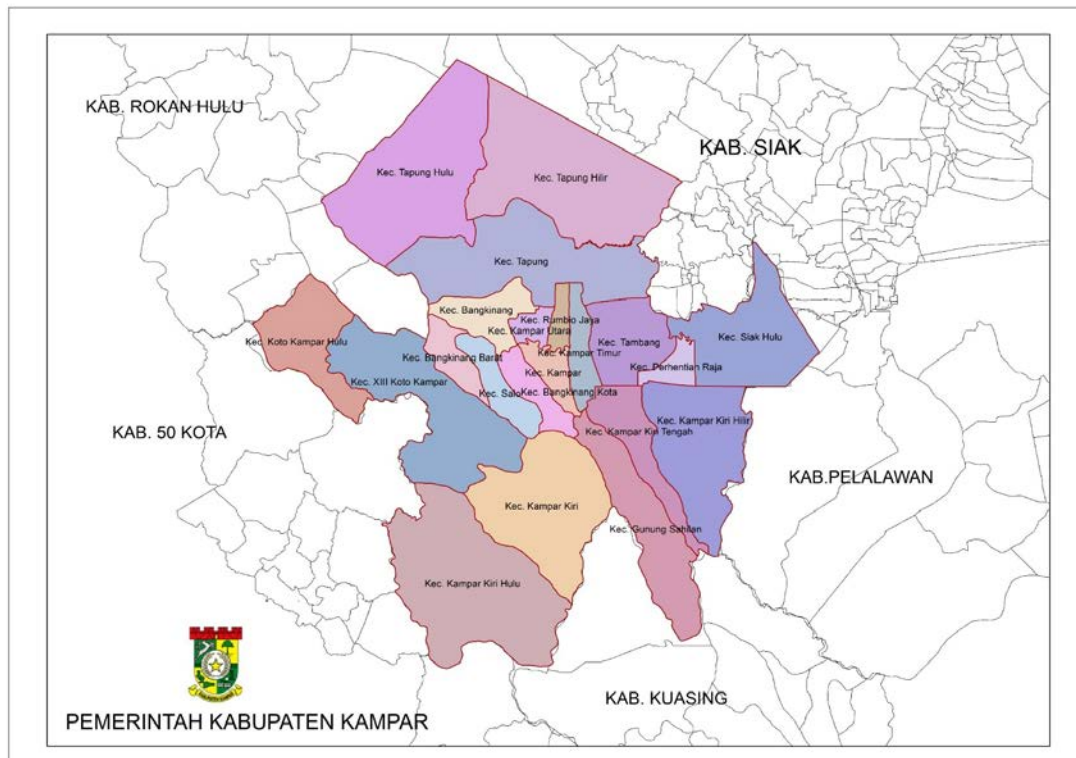
2.1. Kondisi Umum Kondisi Daerah

2.1.1. Aspek Geografi dan Demografi

Luas wilayah Kabupaten Kampar saat ini kurang lebih \pm 1.128.928 Ha. Dari 21 kecamatan yang ada di Kabupaten Kampar, Kecamatan Tapung merupakan kecamatan yang memiliki wilayah terluas yakni 136.597 Ha (12,1%), diikuti oleh Kecamatan Kampar Kiri Hulu yakni 130.125 Ha (11,5%) dan Kecamatan Tapung Hulu 116.915 Ha (10,4%). Sedangkan kecamatan dengan luas wilayah terkecil yaitu Kecamatan Rumbio Jaya 7.692 Ha (0,7%), Kecamatan Kampar Utara 7.984 Ha (0,7%).

Kabupaten Kampar terletak antara 01°00'40" Lintang Utara sampai dengan 00°27'00" Lintang Selatan, dan 100°28'30" sampai dengan 101° 14'30" Bujur Timur, dengan batas-batas wilayah sebagai berikut :

1. Sebelah utara berbatasan dengan Kota Pekanbaru dan Kabupaten Siak;
2. Sebelah selatan berbatasan dengan Kabupaten Kuantan Singingi;
3. Sebelah barat berbatasan dengan Kabupaten Rokan Hulu dan Provinsi Sumatera Barat;
4. Sebelah timur berbatasan dengan Kabupaten Pelalawan dan Kabupaten Siak.



Gambar 2.1.
Peta Administrasi Kabupaten Kampar

Kabupaten Kampar saat ini secara administrasi pemerintahan terdiri dari 21 Kecamatan dengan 8 Kelurahan dan 242 Desa. Berdasarkan kondisi wilayah, dari 250 Desa/Kelurahan yang ada, saat ini terdapat 178 desa/kelurahan (71,2%) merupakan desa non tertinggal (desa biasa), 55 desa (22%) adalah desa tertinggal, dan 17 desa (6,8%) adalah desa sangat tertinggal yang sebagian besar desa-desa tersebut berada di wilayah Kecamatan Kampar Kiri Hulu dan Kecamatan XIII Koto Kampar.

Tabel 2.1 : Luas Wilayah Kabupaten Kampar Menurut Kecamatan dan Desa/Kelurahan Tahun 2017

No.	Kecamatan	Ibukota	Luas Wilayah		Jumlah	
			Ha	(%)	Kelurahan	Desa
1	Kampar Kiri	Lipat Kain	91.533	8,1	1	19
2	Kampar Kiri Hulu	Gema	130.125	11,5	-	24
3	Kampar Kiri Hilir	Sungai Pagar	75.974	6,7	1	7
4	Kampar Kiri Tengah	Simalinyang	33.059	2,9	-	11
5	Gunung Sahilan	Gunung Sahilan	59.797	5,3	-	9
6	XIII Koto Kampar	Batu Bersurat	73.240	6,5	1	12
7	Koto Kampar Hulu	Tanjung	67.400	6,0	-	6
8	Kuok	Kuok	15.141	1,3	-	9
9	Salo	Salo	20.783	1,8	-	6
10	Tapung	Patapahan	136.597	12,1	-	25
11	Tapung Hulu	Senama Nenek	116.915	10,4	-	14
12	Tapung Hilir	Kota Garo	101.356	9,0	-	16
13	Bangkinang Kota	Bangkinang	17.718	1,6	2	2
14	Bangkinang	Muara Uwai	25.350	2,2	2	7
15	Kampar	Air Tiris	13.628	1,2	1	17
16	Kampar Timur	Kampar	17.308	1,5	-	9
17	Rumbio Jaya	Teratak	7.692	0,7	-	7
18	Kampar Utara	Sawah	7.984	0,7	-	8
19	Tambang	Sungai Pinang	37.194	3,3	-	17
20	Siak Hulu	Pangkalan Baru	68.980	6,1	-	12
21	Perhentian Raja	Pantai Raja	11.154	1,0	-	5
Jumlah			1.128.928	100,00	8	242

Sumber : Kampar Dalam Angka Tahun 2017

Topografi Kabupaten Kampar sebagian besar merupakan daerah perbukitan yang berada di sepanjang Bukit Barisan yang berbatasan dengan Provinsi Sumatera Barat dengan ketinggian 0 – 500 meter dari permukaan laut dan kemiringan 0 - 40%. Topografi wilayah umumnya datar, landai, hingga sangat curam. Terbentuk dari batuan sedimen dan meta sedimen, batuan metamorfosis, dan batuan terobosan yang tersebar di seluruh wilayah. Wilayah bagian barat ke arah pantai, terbentuk dari formasi geologi batuan metamorfosis, batuan sedimen, sedangkan wilayah timur terbentuk dari batuan sedimen. Wilayah Kampar juga dilalui oleh sesar membujur dari timur laut ke arah tenggara, terdapat di wilayah bagian barat (perbatasan dengan Provinsi Sumatera Barat) di kawasan Batu Bersurat.

Fisiografi lahan Kabupaten Kampar didominasi oleh grup kubah gambut, aluvial, dataran, dataran tuf masam, perbukitan, dan pegunungan. Kondisi fisiografi tersebut terdiri dari :

1. **Grup Kubah Gambut.** Satuan lahan ini berkembang di daerah cekungan rawa belakang pantai tua akibat penimbunan bahan organik dalam keadaan selalu jenuh air, sehingga proses dekomposisi minim terhadap bahan organik. Ketebalan gambut berangsur semakin tinggi ke bagian tengah sehingga permukaannya membentuk kubah dengan ketinggian tempat 10 - 20 meter di atas permukaan laut;

2. **Grup Aluvial.** Satuan lahan ini merupakan bentukan muda, oleh aktivitas danau, pelebaran sungai, dan koluviasi. Bahan pembentuknya berupa bahan endapan aluvial, koluvial, dan kadang ditutupi endapan bahan organik. Ketinggian tempat 15 - 475 meter di atas permukaan laut;
3. **Dataran Tuf Masam.** Merupakan dataran luas dan terbentuk dari bahan tuf vulkanik masam dan sedimen halus mempunyai ciri khas berupa punggung memanjang yang dipisahkan lembah dengan pola drainase dendritik dan aliran sungai satu arah lereng yang menyatu ke dalam sungai besar. Grup ini dijumpai berdekatan dengan grup dataran yang penyebarannya di sebelah timur laut jalur patahan utama Sumatera. Bahan tuf masam makin menipis ke arah utara dan sedikit menutupi dataran dan perbukitan. Ketinggian tempat adalah 40 – 250 meter di atas permukaan laut;
4. **Dataran.** Daerah yang tidak termasuk grup dataran tuf masam karena terbentuk dari sedimen halus sampai kasar dan telah mengalami lipatan, pengikisan dan penorehan merupakan grup tersendiri sebagai grup dataran. Umumnya lereng hampir seragam (lereng < 16% dan beda tinggi < 50 meter). Dataran memiliki sejarah yang cukup kompleks, yaitu telah mengalami berbagai proses geomorfik di permukaannya termasuk proses erosi dan sedimentasi serta pelipatan. Banyak sisa tanda proses pembentukan tanah yang dijumpai, seperti tutupan konkresi besi, lapisan plintit, dan lain-lain;
5. **Perbukitan,** terbentuk oleh proses orogenesis dan erosi terdiri atas bukit-bukit kecil dan besar masing-masing dengan perbedaan tinggi 10 - 50 m atau 50 - 300 m serta berkembang dari batuan sedimen dan metamorfik yang telah mengalami proses pengangkatan dan atau pelipatan serta perbukitan yang terbentuk oleh intrusi batuan plutonik masam;
6. **Pegunungan dan Plato.** Terbentuk dari batuan sedimen halus sampai kasar, granit dan batuan vulkanik yang telah mengalami lipatan/patahan dan merupakan rangkaian Pegunungan Barisan. Puncak-puncak berada pada ketinggian > 1.000 m di atas permukaan laut.

Secara umum Kabupaten Kampar beriklim tropis dengan suhu udara rata-rata 27°C – 33°C, kelembaban nisbi rata-rata 78 – 94 persen, dan curah hujan rata-rata 283 mili meter per tahun. Dengan kondisi lahan tanah yang relatif subur dan pada umumnya struktur tanah bersipat arganosol, glei humus, alluvial, hidromorfik kelabu, podzolik merah kuning, litosol dan regosol. Jenis tanah arganosol tersebar luas di dataran rendah berawa-rawa dan berasosiasi dengan humus, semakin jauh dari pinggir sungai semakin tebal bahan gambutnya dan dikenal dengan gambut ombrogen.

Kabupaten Kampar memiliki banyak sungai, baik sungai besar maupun sungai- sungai kecil, alur, danau, dan rawa-rawa. Perairan umum dimanfaatkan untuk budidaya perikanan darat, dan tempat penangkapan (*fishing ground*) berbagai jenis ikan perairan, sedangkan sungai-sungai besar (Sungai Kampar, Sungai Siak, dan Sungai Tapung) dimanfaatkan sebagai jalur perhubungan antar desa. Memiliki dua sungai besar dan beberapa anak sungai, diantaranya :

1. Sungai Tapung yaitu Sungai Tapung Kanan dan Sungai Tapung Kiri, kedua hilir sungai ini menyatu ke Sungai Siak;
2. Sungai Kampar, mengalir dari punggung Bukit Barisan ke arah Timur membelah wilayah Kabupaten Kampar dengan melalui beberapa kecamatan diantaranya Kecamatan XIII Koto Kampar, Kecamatan Bangkinang, Kecamatan Kampar, Kecamatan Kampar Timur, Kecamatan Siak Hulu, dan Kecamatan Tambang, yang dilalui oleh Sungai Kampar Kanan dan Sungai Kampar Kiri.

Berdasarkan Satuan Wilayah Sungai (SWS), Kabupaten Kampar terbagi atas dua Satuan Wilayah Sungai, yaitu SWS Kampar dan SWS Siak. Dari kedua SWS tersebut telah mengalami perubahan kondisi neraca air di wilayah tangkapan air di hulu sungai yang terletak di punggung timur Bukit Barisan yang

secara batasan administrasi berada di wilayah Provinsi Sumatera Barat. Terbagi menjadi tiga Sub Daerah Aliran Sungai (DAS), yaitu Sub Das Tapung, Kampar Kanan, dan Kampar Kiri.

Di wilayah Kabupaten Kampar terdapat beberapa potensi bahan galian tambang non migas. Potensi bahan galian wilayah ini terdiri dari pasir, batubara, kerikil, dan pasir kuarsa, batu gamping/batu kapur, timah putih, timah hitam, mangan dan bitumen. Potensi bahan galian tersebut terdapat di beberapa kecamatan yang ada di Kabupaten Kampar meliputi Kecamatan Kampar Kiri, Kampar Kiri Hulu, XIII Koto Kampar, Bangkinang Barat, Salo, Tapung, Bangkinang, Kampar, Tambang, dan Siak Hulu. Untuk pertambangan migas, Kabupaten Kampar mempunyai produksi yang cukup besar. Produksi tambang migas tersebar di beberapa kecamatan yaitu Tapung, Tapung Hulu, dan Tapung Hilir.

Secara umum sebagian besar lahan di Kabupaten Kampar merupakan milik perorangan dan selebihnya adalah lahan negara dan atau tanah negara yang dikuasakan kepada badan hukum. Lahan negara berupa kawasan hutan dan kawasan konservasi, lahan badan usaha berupa lahan perkebunan sawit dan hutan produksi. Sedangkan lahan rakyat umumnya berupa hutan rakyat, kebun sawit dan karet. Sementara itu untuk penggunaan lahan pemanfaatannya tidak jauh berbeda dengan penguasaan lahan, dimana penggunaan lahan diklasifikasikan menjadi kawasan lindung yang terdiri dari cagar alam, suaka margasatwa, taman hutan raya dan hutan lindung. Sedangkan kawasan budidaya pemanfaatan lahan adalah untuk hutan produksi, hutan rakyat, pertanian, perkebunan, permukiman dan pemanfaatan lain berskala kecil. Pola pemanfaatan lahan tersebut adalah sebagai berikut :

1. Kawasan Lindung

Kawasan lindung adalah wilayah yang ditetapkan dengan fungsi utama melindungi kelestarian lingkungan hidup yang mencakup sumberdaya alam dan sumberdaya buatan. Kawasan ini meliputi :

a. Hutan lindung

Hutan lindung seluas lebih kurang 85.203,72 hektar yang terdapat di Kabupaten Kampar berada di Kecamatan Salo, Kecamatan XIII Koto Kampar, Kecamatan Kampar Kiri, dan Kecamatan Kampar Kiri Hulu.

b. Kawasan yang memberikan perlindungan kawasan bawahnya

Kawasan dengan kemiringan lereng > 40% dengan luas 101.448,4 hektar tersebar di Kampar Kiri Hulu, Kampar Kiri, XIII Koto Kampar, dan Bangkinang Barat. Kawasan resapan air yang terdapat di Kecamatan Kampar Kiri Hulu yang merupakan kawasan perbukitan yang menjadi *catchment area* dan hulu dari Sungai Kampar Kiri.

c. Kawasan lindung setempat

Kawasan ini meliputi sempadan danau selebar 50-100 meter disesuaikan dengan kondisi sempadan saat ini, sempadan sungai, terutama sungai-sungai besar (6 sungai) selebar 50-100 meter, sempadan mata air berada dalam hutan lindung suaka margasatwa dan cagar alam, ruang terbuka hijau kota terutama pada pusat-pusat permukiman atau ibukota kecamatan dengan luas sekurang-kurangnya 30% dari luas kawasan perkotaan. Dengan demikian sempadan yang dikembangkan di Kabupaten Kampar adalah; sempadan Waduk Koto Panjang dengan lebar 100 meter dari pasang tertinggi dengan luas lebih kurang, sempadan sungai dengan lebar 100 meter pada kawasan non permukiman dan untuk sungai yang berada pada kawasan permukiman minimal selebar 5 meter dengan perkerasan (bertanggul). Adapun sungai besar yang terdapat di Kabupaten Kampar adalah Sungai Siak dengan 2 anak sungainya yaitu Sungai Tapung dan Sungai Tapung Kiri, Sungai Kampar Kiri dan Sungai Kampar Kanan.

d. Kawasan suaka alam, pelestarian alam dan cagar budaya

Berdasarkan Peraturan Pemerintah Nomor 26 tahun 2008 tentang RTRWN dan termuat dalam draft RTRW Provinsi Riau bahwa di Kabupaten Kampar terdapat kawasan suaka alam, suaka margasatwa dan taman hutan raya, yaitu: Suaka Margasatwa Bukit Baling-Bukit Rimbang dengan luas lebih kurang 93.888,21 hektar, Cagar Alam Bukit Bungkok dengan luas lebih kurang 12.808,82 hektar, dan Taman Hutan Raya dengan luas lebih kurang 4.972,61 hektar.

e. Kawasan rawan bencana alam

Bencana alam yang mulai rutin melanda Kabupaten Kampar dan semakin tahun semakin meluas, cakupan bencananya adalah bencana banjir. Banjir yang terjadi pada setiap tahun menggenangi wilayah yang berada di sepanjang tiga daerah aliran sungai. Namun banjir tersebut tidak bersifat permanen, hanya banjir musiman kendati membawa kerugian yang tidak sedikit. Kecamatan yang biasa terkena banjir musiman tersebut adalah; Kecamatan Bangkinang Barat, Kecamatan Salo, Kecamatan Bangkinang, Kecamatan Kampar Utara, Kecamatan Kampar, Kecamatan Rumbai Jaya, Kecamatan Kampar Timur, Kecamatan Tambang, Kecamatan Siak Hulu. Selain bencana banjir, Kabupaten Kampar juga sering mengalami bencana longsor, khususnya pada daerah perbatasan dengan Sumatera Barat yang lebih disebabkan karena terdapatnya patahan aktif. Lokasi kawasan longsor yang dimaksud berada di Kecamatan XIII Koto Kampar. Selain bencana banjir dan tanah longsor adalah kebakaran hutan. Hal ini sering terjadi pada saat musim kemarau, baik yang disebabkan karena gesekan antara vegetasi kering dan diduga mungkin juga terjadi akibat ulah manusia. Titik-titik kebakaran hutan (*hot spot*) sering terjadi pada kawasan hutan lindung dan hutan produksi di Kecamatan Kampar Kiri Hulu, Kecamatan Kampar Kiri, Kecamatan Gunung Sahilan, Kecamatan Kampar Kiri Hillir, dan Kecamatan XIII Koto Kampar.

2. Kawasan Budidaya

Kawasan budidaya adalah wilayah yang ditetapkan dengan fungsi utama untuk dibudidayakan atas dasar kondisi sumber daya alam, sumber daya manusia, dan sumber daya buatan. Kawasan-kawasan tersebut meliputi :

a. Kawasan hutan produksi

Wilayah kawasan hutan produksi adalah; Kecamatan Tapung Hilir, Tapung Hulu, Gunung Sahilan, XIII Koto Kampar, Kampar Kiri Hillir, Kampar Kiri Hulu, Kampar Kiri, dan Bangkinang Seberang. Sebagian hutan produksi yang berada di Kampar Kiri, Kampar Kiri Hulu dan XIII Koto Kampar dikembangkan dengan pola Hutan Tanaman Rakyat (HTR) seluas lebih ±12.280 hektar. Wilayah hutan produksi terbatas meliputi; Kecamatan Tapung, Bangkinang Seberang, XIII Koto Kampar, Kampar, Kampar Kiri, Kampar Kiri Hulu, Gunung Sahilan, Kampar Kiri Tengah, Kampar Kiri Hillir, Perhentian Raja dan Siak Hulu. Selain itu adalah hutan rakyat, merupakan hutan di luar kawasan hutan yang sudah ditetapkan dan dikenal dengan Hutan Adat. Kawasan Hutan Adat terdapat di Kecamatan Tapung, Kecamatan Kampar, Kecamatan Kampar Timur dan Kecamatan Bangkinang Seberang.

b. Kawasan pertanian

Kawasan pertanian dikelompokkan menjadi; tanaman pangan dan hortikultura, perkebunan dan peternakan. Tanaman pangan dikembangkan di Kecamatan Tapung Hilir, Bangkinang Seberang, Kampar Timur, Tambang, Perhentian Raja, Siak Hulu, Kampar Kiri, Gunung Sahilan, Bangkinang Barat, Salo, Kampar Utara, Kampar, Rumbio Jaya. Sedangkan Hortikultura dikembangkan di Kecamatan Bangkinang Barat, Bangkinang, Bangkinang Seberang, Gunung Sahilan, dan Tambang.

Perkebunan besar swasta dikembangkan di Kecamatan Tapung, Tapung Hulu, Tapung Hilir, Bangkinang Seberang, Perhentian Raja, Tambang, Kampar Timur, Kampar Tengah, Gunung Sahilan, Kampar Kiri Hilir, Kampar Kiri, Siak Hulu, XIII Koto Kampar. Untuk perkebunan rakyat dikembangkan di Kecamatan Tapung, Tapung Hulu, Tapung Hilir, Bangkinang Seberang, Perhentian Raja, Tambang, Kampar Timur, Kampar Tengah, Gunung Sahilan, Kampar Kiri Hilir, Kampar Kiri, Siak Hulu, XIII Koto Kampar. Jenis ternak yang dikembangkan di Kabupaten Kampar adalah ternak besar (sapi), ternak kecil (kambing) dan unggas (ayam). Pengembangan ketiga jenis ternak ini tersebar secara tidak merata dan ditenakkan oleh masyarakat di seluruh wilayah kecamatan. Sampai saat ini belum dikembangkan lahan khusus untuk kegiatan peternakan.

c. Kawasan perikanan

Kabupaten Kampar merupakan salah satu pemasok utama ikan air tawar untuk Kota Pekanbaru. Sebagian besar ikan tawar berasal dari hasil budidaya dalam bentuk pemeliharaan pada jaring apung atau keramba di Waduk PLTA Koto Panjang. Pola lain yang dikembangkan dalam budidaya ikan di Kabupaten Kampar adalah keramba di Sungai Kampar ataupun Sungai Siak. Ke depan kawasan perikanan tersebut dikembangkan pada kecamatan-kecamatan yang diarahkan sebagai sentra perikanan air tawar/perairan umum yaitu di Kecamatan XIII Koto Kampar, Tambang, Siak Hulu, Perhentian Raja, Kampar Timur, dan Kampar. Sementara itu untuk pengolahan ikan, seperti industri pengalengan ikan, ikan asap diarahkan pengembangannya ke Kecamatan Tambang, terutama untuk pengolahan ikan patin.

d. Kawasan pertambangan

Potensi pertambangan meliputi batuan, batu bara dan mineral logam. Jenis hasil tambang batu kerikil terdapat di Kecamatan Bangkinang Barat, Kampar Kiri Hulu, Tapung Hulu, Tapung, Kampar Kiri Hilir, XIII Koto Kampar, Bangkinang Seberang dan Salo. Batu bara tersebar di lokasi Kecamatan XIII Koto Kampar, Kampar Kiri Hulu, dan Kampar Kiri. Sedangkan untuk jenis mineral logam terdapat di Kecamatan XIII Koto Kampar, Bangkinang Barat, Salo dan Kampar Kiri.

e. Kawasan industri

Sebagai wilayah yang kaya sumber daya alam berupa perkebunan, pertanian dan perikanan, sangat perlu dilakukan transformasi ekonomi masyarakat, yang tadinya berbasis lahan sekarang perlu didorong berbasis manusia, artinya dari sektor primer didorong dan difasilitasi untuk beralih ke sektor sekunder atau kegiatan pengolahan, untuk itulah beberapa pusat pelayanan seperti PKLp ataupun PPK didorong untuk tumbuh menjadi kawasan pusat industri pengolahan hasil-hasil pertanian, perkebunan, perikanan dan peternakan atau menjadi agroindustri. Kawasan yang diarahkan untuk menjadi kawasan agroindustri adalah Kecamatan Tapung, Tapung Hilir, Siak Hulu, Kampar Kiri, dan Perhentian Raja.

f. Kawasan pariwisata

Berdasarkan jenis ODTW yang terdapat di Kabupaten Kampar, boleh dikatakan hampir seluruh jenis wisata, mulai dari wisata alam, wisata buatan, maupun wisata budaya berkembang di wilayah ini. Adapun kawasan wisata yang dapat dikembangkan di Kabupaten Kampar dapat dilihat pada tabel berikut.

Tabel 2.2. Daerah Objek Tujuan Wisata Kabupaten Kampar

No.	Kecamatan	Objek Wisata	Kondisi
1.	Kampar Kiri	Makam Syeh Burhanuddin Tugu Khatulistiwa (Equator) Bendungan Sungai Paku Ex Gerbang Kereta Api Air Terjun Kaboko	Telah Direnovasi Telah Direnovasi Telah Direnovasi Alami Alami
2.	Kampar Kiri Hulu	Air Terjun Kebun Tinggi Arung Jeram Sungai Kampar Kiri Hulu Air Terjun Tenjung Belit Air Terjun Bertingkat	Alami Alami Alami Alami
3.	Gunung Sahilan	Istana Gunung Sahilan Makam Rajo Darah Putih Makam Raja Gunung Sahilan	Belum Direnovasi Telah Direnovasi Telah Direnovasi
4.	XIII. Koto Kampar	Candi Muara Takus Danau Rusa Makam Syeh Abdul Gani Al-Kholidi Aquari tepian Danau Rusa Puncak Menara Telkom Tanjung Alai Panorama Tanjung Alai Air Terjun Sungai Osang Desa Binamang Mesjid Kuno Tanjung Air Terjun Binamang Makam Syeh Jaafar Waduk PLTA Koto Panjang	Telah Direnovasi Buatan Telah Direnovasi Buatan Alami Alami Alami Alami Alami Telah Direnovasi Buatan
5.	Bangkinang Barat	Kampung Melayu/Desa Wisata Goa Alam Rantau Berangin Museum Kendil Kemilau Emas Anjungan Lokasi Pacu Tongkang Rumah Lontik Melayu Kampar Pacu Tongkang Mesjid Ikhsan Pulau Tarap Makam Syeh Abdul Samad Palambani	Alami Alami Peninggalan Sejarah Telah Direnovasi Telah Direnovasi - Telah Direnovasi Telah Direnovasi
6.	Tapung	Kerajinan Masyarakat (Kerajinan Tudung Saji) Rumah Adat Tapung Makam Syeh Abdul Hamid Makam Syeh Mahfud	- Telah Direnovasi Telah Direnovasi Telah Direnovasi
7.	Tapung Hulu	Air Panas Sinama Nenek Makam Nenek Eno	Alami Telah Direnovasi
8.	Tapung Hilir	Pembenihan Ikan Nirwana	Telah Direnovasi
9.	Bangkinang	Taman Rekreasi Stanum Taman Kota Bukit Cadika Mesjid Islamic Center Makam Mahmud Marzuki Pekan Budaya Rumah Adat Tapung Makam Syeh Abdul Hamid Makam Syeh Mahfud	Telah Direnovasi Telah Direnovasi Telah Direnovasi Telah Direnovasi - Telah Direnovasi Telah Direnovasi Telah Direnovasi
10.	Bangkinang Seberang	Makam Datuk Tabano Bendungan Ompang Uwai Water Boom Bukit Naa'ng Hutan Wisata Rimbo Terantang Ziarah Kubur	Telah Direnovasi Telah Direnovasi Telah Direnovasi Alami dan Buatan -
11.	Kampar	Mesjid Jami' Anjungan Limau Kasai Makam Datuk Penglimo Khatib Rumah Adat Suku Bendang Makam Syeh Harum	Alami Permanen Telah Direnovasi Alami Telah Direnovasi

No.	Kecamatan	Objek Wisata	Kondisi
		Makam Engku Mudo Sangkal Balimau Kasai Makam Syeh Abdul Muis Al Halidy Makam Siti Saadah Abdawiyah Hutan Lindung (Hutan Adat)	Telah Direnovasi - Telah Direnovasi Telah Direnovasi Alami
12.	Kampar Timur	Mesjid Kubro Peninggalan Benda-Benda Kerajaan Kampar Bendungan Simbat Bendungan Sungai Tibun	Telan Direnovasi Alami Telah Direnovasi Buatan
13.	Tambang	Kebun Nenas Danau Bakuok Makam Raja-Raja Kampar	Alami Alami Belum Direnovasi
14.	Siak Hulu	Desa Wisata Buluh Cina Aquarium Air Tawar Hutan Wisata Buluh Cina Anjungan Arena Pacu Sampan Kebun Binatang Kasang Kulim	Permanen Alami Alami Permanen Buatan
15.	Salo	Rumah Lontiok Jembatan Berayun	Alami Rusak
16.	Kampar Utara	Makam Syeh Engku Mudo Husin	Belum Direnovasi
17.	Rumbio Jaya	Mesjid Jami' Desa Pulau Payung Jembatan Barayun	Buatan Buatan

Sumber : Kampar Dalam Angka Tahun 2017

g. Kawasan permukiman

Berkenan dengan kawasan permukiman, untuk pengembangan kedepan terdapat dua kategori permukiman. Pertama adalah kawasan permukiman perkotaan yang tumbuh secara alamiah pada kawasan perkotaan atau pusat pelayanan, mulai dari PKW, PKLp, PPK sampai PPL. Kedua kawasan permukiman cepat tumbuh akibat adanya kegiatan wilayah yang lebih maju, dalam hal ini adalah permukiman pada kawasan perbatasan dengan Kota Pekanbaru. Pada kawasan perbatasan ini tentunya diperlukan pengelolaan khusus, sehingga mempunyai nilai tambah atau kemanfaatan besar bagi semua pihak. Kawasan perbatasan tersebut adalah Kecamatan Tambang, Kecamatan Tapung Hilir, Kecamatan Tapung, Kecamatan Perhentian Raja dan Kecamatan Siak Hulu.

Wilayah Rawan Bencana

Bencana Alam adalah peristiwa atau serangkaian peristiwa yang mengancam dan mengganggu kehidupan/penghidupan masyarakat yang disebabkan oleh faktor alam antara lain berupa gempa bumi, tsunami, gunung meletus, banjir, kekeringan, angin topan, dan tanah longsor sehingga mengakibatkan kerugian materi maupun non- materi. Bencana alam yang paling banyak terjadi pada tahun 2016 yaitu banjir dengan jumlah kejadian sebanyak 25 kejadian, dari tahun 2013 sampai tahun 2016 jumlah bencana banjir terus mengalami peningkatan. Hal ini berbanding terbalik dengan jumlah kejadian bencana kebakaran, angin topan dan tanah longsor yang terus mengalami penurunan. Oleh karena itu, perlu adanya antisipasi lebih terhadap bencana banjir dan penanggulangannya harus dilakukan peningkatan. Untuk lebih jelasnya dapat dilihat pada tabel berikut.

Tabel 2.3. Jumlah Kejadian Bencana Alam Menurut Jenis Bencana dan Kecamatan Tahun 2012-2016

Kecamatan	Banjir	Kebakaran	Angin Topan	Tanah Longsor
Kampar Kiri	1	2	2	0
Kampar Kiri Hulu	1	0	0	0
Kampar Kiri Hilir	1	0	0	0
Gunung Sahilan	1	0	0	0
Kampar Kiri Tengah	0	0	0	0
XIII Koto Kampar	0	2	0	1
Koto Kampar Hulu	1	0	0	0
Kuok	4	1	0	0
Salo	1	0	0	0
Tapung	0	2	0	0
Tapung Hulu	1	3	1	0
Tapung Hilir	0	0	0	0
Bangkinang Kota	1	0	0	1
Bangkinang	2	0	0	0
Kampar	5	0	2	0
Kampar Timur	1	3	1	0
Rumbio Jaya	2	0	0	0
Kampar Utara	1	0	0	0
Tambang	0	4	4	0
Siak Hulu	1	1	0	0
Perhentian Raja	1	1	0	0
Jumlah	25	19	10	2

Sumber : Kampar Dalam Angka, 2017

Penggunaan Lahan

Secara umum sebagian besar lahan di Kabupaten Kampar merupakan milik perorangan dan selebihnya adalah lahan negara atau tanah negara yang dikuasakan kepada badan hukum. Lahan negara berupa kawasan hutan dan kawasan konservasi lahan badan usaha berupa lahan perkebunan sawit dan hutan produksi. Sedangkan lahan rakyat umumnya berupa hutan rakyat, kebun sawit dan karet.

Penggunaan lahan di Kabupaten Kampar terbagi menjadi sembilan jenis penggunaan yaitu lahan sawah; pekarangan, bangunan dan lahan sekitarnya; tegal kebun; ladang huma; padang rumput; sementara tidak diusahakan; hutan negara dan hutan rakyat; perkebunan; dan lain-lain. Jenis penggunaan lahan terbesar adalah lahan perkebunan dengan luasan sebesar 415.705 Ha atau 37,11 persen dari luas wilayah Kabupaten Kampar. Sedangkan luasan terkecil adalah lahan sawah dengan jumlah luasan sebesar 6.546 Ha atau sekitar 0,58 persen dari luas wilayah Kabupaten Kampar.

Tabel 2.4. Luas Tanah Menurut Penggunaan Tahun 2017

Jenis Penggunaan Lahan	Jumlah (Ha)	Persentase (%)
Lahan Sawah	6.546	0,58
Pekarangan, Bangunan dan lahan sekitarnya	386.450	34,50
Tegal Kebun	90.647	8,09
Ladang Huma	49.984	4,46
Padang Rumput	9.321	0,83
Kolam	61.671	5,51
Sementara Tidak Diusahakan	32.207	2,88
Hutan Negara dan Hutan Rakyat	67.532	6,03
Perkebunan	415.705	37,11
Jumlah	1.120.060	100,00

Sumber : Kampar Dalam Angka, 2017

Demografi

Penduduk Kabupaten Kampar berdasarkan proyeksi penduduk tahun 2016 sebanyak 812.702 jiwa yang terdiri atas 417.085 jiwa penduduk laki-laki dan 395.617 jiwa penduduk perempuan. Rasio jenis kelamin (perbandingan penduduk laki-laki dengan penduduk perempuan) adalah 105 yang berarti jumlah penduduk laki-laki 5 persen lebih banyak dibanding jumlah penduduk perempuan.

Dibandingkan dengan proyeksi jumlah penduduk tahun 2015, penduduk Kabupaten Kampar tahun 2016 mengalami pertumbuhan sebesar 2,48 persen dengan masing-masing persentase pertumbuhan penduduk laki-laki sebesar 2,42 persen dan penduduk perempuan sebesar 2,55 persen. Sementara itu besarnya angka rasio jenis kelamin tahun 2015 penduduk laki-laki terhadap penduduk perempuan 105,43.

Kepadatan penduduk di Kabupaten Kampar tahun 2016 mencapai 72 jiwa/km² dengan rata-rata jumlah penduduk per rumah tangga 4 orang. Distribusi penduduk menurut kecamatan sangat bervariasi dengan kepadatan penduduk tertinggi terletak di Kecamatan Kampar dengan kepadatan sebesar 379 jiwa/km² dan terendah di Kecamatan Kampar Kiri Hulu sebesar 9 jiwa/km². Sementara itu jumlah rumah tangga mengalami pertumbuhan sebesar 2,55 persen dari tahun 2015. Rata-rata pertambahan kepadatan penduduk sebesar 2 jiwa/Km² setiap tahunnya.

Tabel 2.5. Luas Wilayah, Jumlah Penduduk dan Kepadatan Penduduk Menurut Kecamatan

Kecamatan	Luas (Km ²)	Jumlah Penduduk (Jiwa)	Kepadatan Penduduk (Jiwa/Km ²)
Kampar Kiri	915,33	30.676	34
Kampar Kiri Hulu	1.301,25	12.100	9
Kampar Kiri Hilir	759,74	11.702	15
Gunung Sahilan	330,59	20.218	34
Kampar Kiri Tengah	597,97	27.558	83
XIII Koto Kampar	732,40	24.673	34
Koto Kampar Hulu	674,00	19.346	29
Kuok	151,41	25.726	170
Salo	207,83	26.518	128
Tapung	1.365,97	98.031	72

Kecamatan	Luas (Km ²)	Jumlah Penduduk (Jiwa)	Kepadatan Penduduk (Jiwa/Km ²)
Tapung Hulu	1.169,15	84.517	72
Tapung Hilir	1.013,56	61.603	61
Bangkinang Kota	177,18	40.639	229
Bangkinang	253,50	33.735	133
Kampar	136,28	51.601	379
Kampar Timur	173,08	25.129	145
Rumbio Jaya	76,92	17.540	228
Kampar Utara	79,84	17.609	221
Tambang	371,94	62.640	168
Siak Hulu	689,80	103.099	149
Perhentian Raja	111,54	18.042	162
2016	11.289,28	812.702	72
2015	11.289,28	793.005	71

Sumber : Kampar Dalam Angka, 2017

Laju pertumbuhan penduduk Kabupaten Kampar mengalami peningkatan dari tahun 2015 sampai tahun 2016 sebesar 2,48 persen. Penduduk menurut golongan umur memiliki jumlah tertinggi pada kisaran umur 0-4 tahun yaitu sebesar 93.381 jiwa dan jumlah terendah ada pada kisaran umur 60-64 tahun yaitu sebesar 15.169 jiwa. Jumlah penduduk laki-laki lebih besar dari perempuan yaitu sebanyak 417.085 jiwa, sedangkan perempuan sebanyak 395.617 jiwa. Jumlah penduduk berdasarkan golongan umur dapat dilihat pada tabel berikut.

Tabel 2.6. Jumlah Penduduk Menurut Kelompok Umur dan Jenis Kelamin

Kelompok Umur	Jenis Kelamin		
	Laki-laki	Perempuan	Jumlah
0-4	47.802	45.579	93.381
5-9	44.042	41.335	85.377
10-14	42.023	39.509	81.532
15-19	36.714	34.313	71.027
20-24	35.352	33.763	69.115
25-29	36.083	35.384	71.467
30-34	35.074	34.566	69.640
35-39	33.862	32.732	66.594
40-44	31.161	28.331	59.492
45-49	25.090	22.331	47.421
50-54	18.321	15.891	34.212
55-59	12.911	11.455	24.366
60-64	7.811	7.358	15.169
65+	10.839	13.070	23.909
2016	417.085	395.617	812.702

Sumber : Kampar Dalam Angka, 2017

Ketenagakerjaan merupakan suatu fenomena yang perlu mendapat perhatian cukup serius. Dengan bertambahnya jumlah penduduk berarti akan meningkatkan penyediaan jumlah tenaga kerja. Bila hal tersebut tidak diiringi dengan penyerapan tenaga kerja secara optimal akan mengakibatkan tingginya tingkat pengangguran.

Dari total penduduk usia kerja (15 tahun ke atas) pada tahun 2015, lebih dari setengah penduduk Kampar termasuk dalam angkatan kerja dengan Tingkat Partisipasi Angkatan Kerja (TPAK) sebesar 59,44 persen. Pasar tenaga kerja Kabupaten Kampar juga ditandai dengan tingginya angka kesempatan kerja. Hal ini dapat dilihat dari tingginya persentase penduduk usia kerja yang bekerja hingga mencapai 54,64 persen pada tahun 2015.

Tingkat pengangguran terbuka pada tahun 2015 yaitu 8,07 persen. Jumlah Penduduk Berumur 15 tahun ke atas yang bekerja menurut status pekerjaan utama sebesar 294.638 jiwa Sedangkan yang berstatus pengangguran terbuka sebanyak 25.853 jiwa dengan persentase laki-laki lebih besar daripada perempuan. Jumlah penduduk berumur 15 tahun keatas menurut jenis kegiatan utama dan jenis kelamin dapat dilihat pada tabel berikut.

Tabel 2.7. Jumlah Penduduk 15 Tahun Ke Atas Menurut Jenis Kelamin Tahun 2016

Kegiatan Utama	Jenis Kelamin		
	Laki-laki	Perempuan	Jumlah
Angkatan Kerja	223.883	96.608	320.491
Bekerja	210.285	84.353	294.638
Pengangguran Terbuka	13.598	12.255	25.853
Bukan Angkatan Kerja	52.739	165.959	218.698
Sekolah	33.155	28.677	61.832
Mengurus Rumah Tangga	2.644	127.772	130.416
Lainnya	16.940	9.510	26.450
Jumlah	276.622	262.567	539.189
Tingkat Partisipasi Angkatan Kerja (TPAK)	80,93	36,79	59,44
Tingkat Pengangguran	6,07	12,69	8,07

Sumber : Kampar Dalam Angka, 2017

Penduduk umur 15 tahun keatas yang bekerja sebanyak 294.638 jiwa dengan jumlah laki-laki sebanyak 210.285 jiwa dan perempuan sebanyak 84.353 jiwa. Dari penduduk yang bekerja, sebagian besar yaitu 138.772 jiwa bekerja di sektor Pertanian, Kehutanan, Perburuan dan Perikanan dan sebagian kecil bekerja di sektor Pertambangan dan Penggalian yaitu sebanyak 3.966 jiwa. Jumlah penduduk berumur 15 tahun keatas yang bekerja menurut lapangan pekerjaan utama dan jenis kelamin dapat dilihat pada tabel berikut.

Tabel 2.8. Jumlah Penduduk 15 Tahun Ke Atas Yang Bekerja Menurut Lapangan Kerja Utama dan Jenis Kelamin Tahun 2016

Lapangan Pekerjaan Utama	Jenis Kelamin		
	Laki-laki	Perempuan	Jumlah
Pertanian, Kehutanan, Perburuan dan Perikanan	109.969	28.803	138.772
Pertambangan dan Penggalian	3.386	580	3.966

Lapangan Pekerjaan Utama	Jenis Kelamin		
	Laki-laki	Perempuan	Jumlah
Industri Pengolahan Listrik, Gas, dan Air	10.799	2.359	13.158
Bangunan	17.504	466	17.970
Perdagangan Besar, Eceran, Rumah Makan, dan Hotel	28.517	30.314	58.831
Angkutan, Pergudangan, dan Komunikasi	9.716	447	10.163
Keuangan, Asuransi, Usaha Persewaan Bangunan, Tanah, dan Jasa Perusahaan	4.245	1.209	5.454
Jasa Kemasyarakatan, Sosial, dan Perorangan	26.149	20.175	46.324
Total	210.285	84.353	294.638

Sumber : Kampar Dalam Angka, 2017

Penduduk Usia 15 tahun keatas yang memiliki pendidikan tertinggi yang ditamatkan Sekolah Menengah Atas memiliki jumlah terbesar yaitu 90.094 jiwa. Sedangkan untuk penduduk tidak/belum pernah sekolah memiliki jumlah terkecil sebagai angkatan kerja yaitu 3.634 jiwa. Untuk penduduk yang termasuk bukan angkatan kerja menurut seluruh tingkat pendidikan yang ditamatkan berjumlah 218.698 jiwa. Penduduk usia 15 tahun keatas menurut jenis kelamin dan pendidikan tertinggi yang ditamatkan dapat dilihat pada tabel berikut.

Tabel 2.9. Penduduk Berumur 15 Tahun Ke Atas Menurut Pendidikan Tertinggi Yg Ditamatkan 2016

Pendidikan Tertinggi Yang ditamatkan	Angkatan Kerja			Bukan Angkatan Kerja
	Bekerja	Pengangguran Terbuka	Jumlah	
Tidak/Belum Pernah Sekolah	3.634	0	3.634	3.398
Tidak/Belum Tamat SD	30.451	421	30.872	17.070
Sekolah Dasar	68.514	3.503	72.017	54.028
Sekolah Menengah Pertama	61.357	7.785	69.142	67.519
Sekolah Menengah Atas	79.640	10.454	90.094	61.954
Sekolah Menengah Atas Kejuruan	20.039	425	20.464	7.026
Diploma I/II/III/Akademi	6.919	0	6.919	3.268
Universitas	24.084	3.265	27.349	4.435
Jumlah	294.638	25.853	320.491	218.698

Sumber : Kampar Dalam Angka, 2017

2.1.2. Aspek Kesejahteraan Masyarakat

Analisis kinerja atas fokus kesejahteraan dan pemerataan ekonomi dilakukan terhadap indikator berikut ini.

2.1.2.1. Pertumbuhan PDRB

Pendapatan regional merangkum perolehan nilai tambah yang tercipta dari seluruh kegiatan ekonomi dalam suatu wilayah pada periode waktu tertentu. PDRB juga dapat menunjukkan laju pertumbuhan ekonomi suatu daerah. Dari hasil perhitungan PDRB Kabupaten Kampar dapat diketahui besarnya laju pertumbuhan dan struktur ekonomi Kabupaten Kampar. Bila dilihat dari angka PDRB atas dasar harga konstan dengan migas, maka telah terjadi kenaikan dari Rp. 46,30 triliun pada tahun 2015 menjadi Rp. 47,61 triliun pada tahun 2016. Artinya ekonomi Kabupaten Kampar tumbuh sebesar 2,80 persen pada tahun 2016. Produk domestik regional bruto atas dasar harga konstan tahun 2010 menurut lapangan usaha selengkapnya dapat dilihat pada tabel berikut.

Tabel 2.10. PDRB Kabupaten Kampar Atas Dasar Harga Konstan 2010 Tahun 2013 - 2016

Lapangan Usaha	2013	2014	2015	2016
Pertanian, Kehutanan, dan Perikanan	12.380.412,04	12.984.986,36	13.043.881,11	13.672.507,3
Pertambangan dan Penggalian	13.819.943,13	13.880.141,99	13.921.701,14	13.820.703,9
Industri Pengolahan	11.966.078,23	12.476.389,30	12.668.783,29	13.205.269,8
Pengadaan Listrik dan Gas	15.703,89	18.986,46	20.177,29	23.273,1
Pengadaan Air, Pengelolaan Sampah	2.810,61	2.843,31	2.902,06	2.879,9
Konstruksi	2.670.876,93	2.857.494,47	3.004.099,01	3.126.365,8
Perdagangan Besar dan Eceran	1.318.279,47	1.390.105,06	1.399.614,57	1.453.317,0
Transportasi dan Pergudangan	125.239,41	128.872,49	139.482,33	147.154,1
Penyediaan Akomodasi dan Makan Minum	35.476,89	36.322,43	37.731,73	39.334,1
Informasi dan Komunikasi	190.965,89	197.505,21	202.255,90	206.361,7
Jasa Keuangan dan Asuransi	203.656,49	221.798,98	213.960,41	221.599,6
Real Estate	412.427,11	431.255,65	450.362,92	456.799,2
Jasa Perusahaan	1.462,55	1.608,00	1.659,24	1.709,7
Administrasi Pemerintahan, Pertahanan	756.655,21	766.088,32	760.539,58	781.992,9
Jasa Pendidikan	208.852,69	215.569,74	220.120,81	226.416,3
Jasa Kesehatan dan Kegiatan Sosial	69.805,32	75.139,43	82.164,14	83.104,6
Jasa lainnya	118.936,94	131.358,63	135.146,18	140.295,0
PRODUK DOMESTIK REGIONAL BRUTO	44.297.582,79	45.816.465,83	46.304.581,70	47.609.043,9

Sumber : Kampar Dalam Angka 2017

Pertumbuhan PDRB atas dasar harga konstan dengan migas pada tahun 2016 mengalami pertumbuhan sebesar 2,80 persen. Sektor-sektor yang berkontribusi cukup besar terhadap pertumbuhan PDRB ini antara lain sektor pengadaan listrik dan gas yang tumbuh sebesar 12,55 persen. Sektor lainnya adalah sektor transportasi dan pergudangan berkontribusi sebesar 5,50 persen terhadap pertumbuhan PDRB atas dasar harga konstan tahun 2010. Perkembangan nilai PDRB atas dasar harga konstan dan kontribusi sektor dalam PDRB Kabupaten Kampar selama empat tahun terakhir dapat dilihat pada tabel berikut.

Tabel 2.11. Laju Pertumbuhan PDRB Atas Dasar Harga Konstan Tahun 2013-2016 (Persen)

Lapangan Usaha	2013	2014	2015	2016
Pertanian, Kehutanan, dan Perikanan	3,13	4,88	0,45	4,92
Pertambangan dan Penggalian	4,53	0,44	0,30	-0,73
Industri Pengolahan	11,90	4,26	1,54	4,23
Pngadaan Listrik dan Gas	4,30	20,90	6,27	12,55
Pengadaan Air, Pengelolaan Sampah, Limbah dan Daur Ulang	0,19	1,16	2,07	-0,76
Konstruksi	7,58	6,99	5,13	4,07
Perdagangan Besar dan Eceran; Reparasi Mobil dan Sepeda Motor	8,32	5,45	0,68	3,84
Transportasi dan Pergudangan	2,88	2,90	8,23	5,50
Penyediaan Akomodasi dan Makan Minum	2,81	2,38	3,88	4,25
Informasi dan Komunikasi	4,52	3,42	2,41	2,03
Jasa Keuangan dan Asuransi	11,60	8,91	-3,53	3,55
Real Estate	3,74	4,57	4,43	1,43
Jasa Perusahaan	7,54	9,95	3,19	3,04
Administrasi Pemerintahan, Pertahanan dan Jaminan Sosial Wajib	3,01	1,25	-0,72	0,06
Jasa Pendidikan	2,12	3,22	2,11	2,86
Jasa Kesehatan dan Kegiatan Sosial	6,83	7,64	9,35	1,14
Jasa lainnya	1,91	10,44	2,88	3,81
PRODUK DOMESTIK REGIONAL BRUTO	6,31	3,43	1,07	2,80

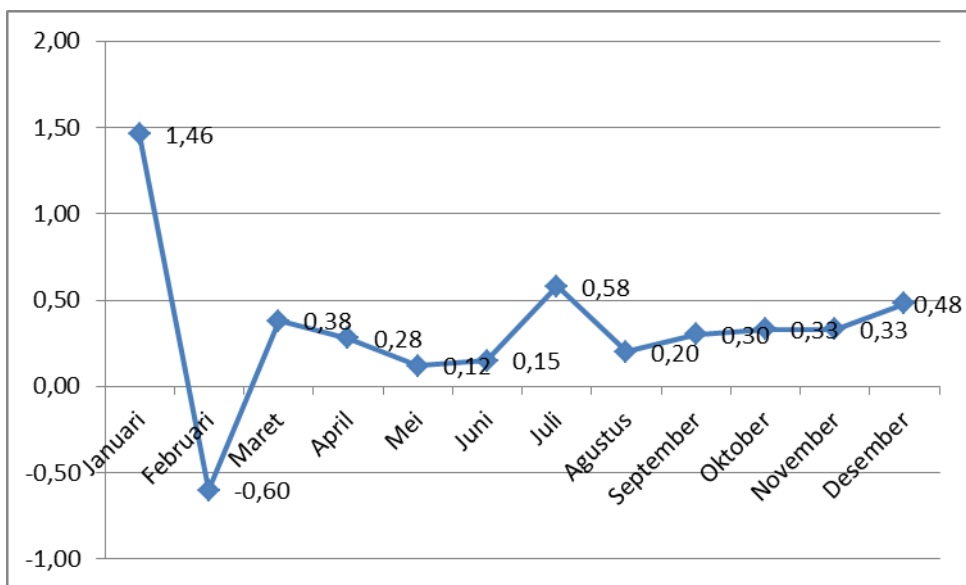
Sumber : Kampar Dalam Angka 2017

2.1.2.2. Laju Inflasi

Laju inflasi merupakan ukuran yang dapat menggambarkan kenaikan atau penurunan harga dari sekelompok barang dan jasa yang berpengaruh terhadap kemampuan daya beli masyarakat. Inflasi digunakan untuk memperoleh indikator yang menggambarkan kecenderungan umum tentang perkembangan harga. Indikator yang terdapat pada inflasi tersebut dapat dipakai sebagai informasi dasar untuk pengambilan keputusan baik tingkat ekonomi mikro maupun makro, baik fiskal atau moneter. Pada tingkat mikro, rumah tangga atau masyarakat misalnya dapat memanfaatkan angka inflasi untuk dasar penyesuaian nilai pengeluaran kebutuhan sehari-hari dengan pendapatan mereka yang relatif tetap.

Untuk menghitung laju inflasi digunakan pendekatan dari laju inflasi Kota Pekanbaru. Laju inflasi tahun kalender (Januari-Desember) 2017 di Kota Pekanbaru tercatat sebesar 4,07 persen. Selama periode bulan Januari sampai Desember, laju inflasi tertinggi terjadi pada bulan Januari sebesar 1,46 persen dan terendah terjadi pada bulan Februari dengan laju inflasi sebesar -0,60 persen.

Gambar 2.2. Perkembangan Laju Inflasi Kota Pekanbaru Tahun 2017



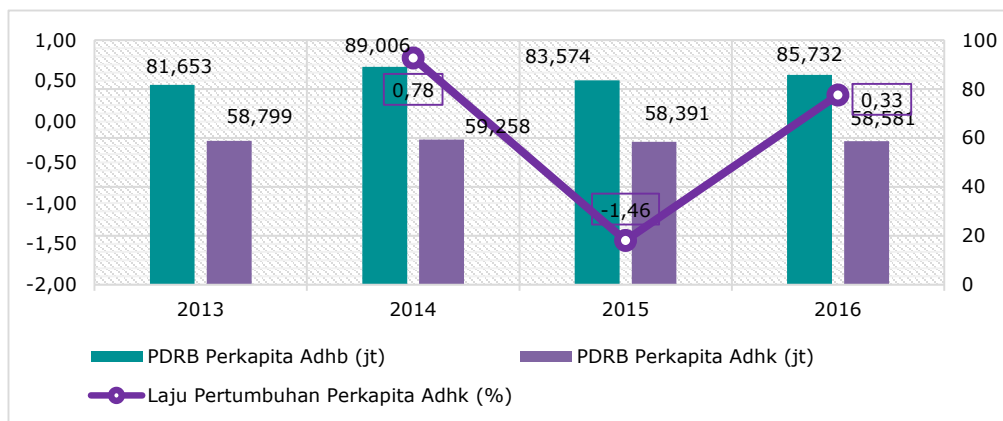
Sumber : BPS Kampar 2017

2.1.2.3. PDRB Per Kapita

PDRB per kapita adalah kemampuan suatu daerah untuk memenuhi kebutuhan setiap penduduk rata-rata, sehingga bisa dijadikan salah satu indikator bagi keberhasilan pembangunan terutama pembangunan bidang ekonomi. Meskipun demikian PDRB per kapita belum dapat menggambarkan peningkatan kesejahteraan masyarakat sebenarnya. Indikator tersebut hanya dapat dipakai untuk menggambarkan apakah ada peningkatan produktivitas pembangunan setiap orangnya. PDRB per kapita sebagai salah satu indikator produktivitas penduduk dapat dihitung dengan cara membagi PDRB dengan jumlah penduduk.

Bila PDRB suatu daerah dibagi dengan jumlah penduduk yang tinggal di daerah itu, maka akan dihasilkan suatu PDRB Per kapita. PDRB Per kapita atas dasar harga berlaku menunjukkan nilai PDRB per kepala atau per satu orang penduduk.

Gambar 2.3. PDRB Per Kapita Menurut Kategori Tahun 2013-2016 (Juta Rupiah)



Sumber : Kampar Dalam Angka 2017

Seperti yang terlihat pada Gambar 2.3., laju pertumbuhan PDRB per kapita tahun 2010 atas dasar harga konstan mengalami penurunan selama periode 2014-2015 yaitu sebesar Rp 780.000 per jiwa pada tahun 2014 hingga mencapai -Rp 1.460.000 per jiwa pada tahun 2015. Namun pada tahun 2016 mengalami kenaikan menjadi Rp. 330.000 per jiwa.

Laju pertumbuhan PDRB per kapita berkorelasi dengan kemampuan daya beli masyarakat karena ukuran tingkat kemakmuran penduduk adalah dari tingkat daya beli masyarakat. Untuk memacu peningkatan PDRB per kapita, maka laju pertumbuhan ekonomi harus jauh lebih besar daripada laju pertumbuhan penduduk.

2.1.2.4. INDEKS GINI

Pendapatan penduduk pada suatu daerah pada umumnya tidaklah merata. Perbedaan pendapatan ini mengakibatkan terjadinya ketimpangan pendapatan. Suatu metode dalam mengukur ketimpangan pendapatan yaitu Indeks Gini. Indeks Gini merupakan gambaran tingkat pemerataan distribusi pendapatan masyarakat. Adapun kriteria dalam menentukan ketimpangan adalah sebagai berikut:

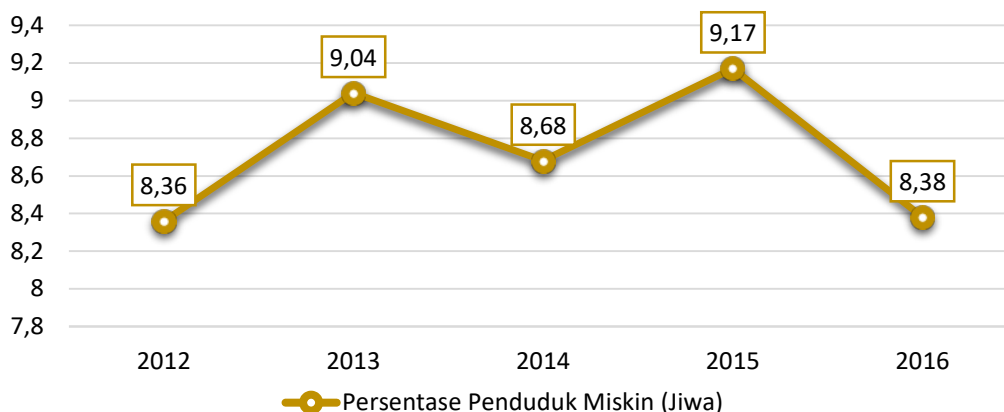
- $0 < G \leq 0,35$ menunjukkan ketimpangan rendah
- $0,35 < G < 0,50$ menunjukkan ketimpangan sedang
- $G \geq 0,50$ menunjukkan ketimpangan tinggi

Besarnya indeks gini Kabupaten Kampar dilihat dengan pendekatan indeks gini Provinsi Riau tahun 2017 mencapai 0,33 dengan sumber data BPS Provinsi Riau. Berdasarkan angka tersebut dapat disimpulkan bahwa pemerataan pendapatan Provinsi Riau mencapai level sedang. Semakin rendah indeks gini suatu wilayah/daerah maka pemerataan pendapatan semakin merata.

2.1.2.5. Persentase Penduduk Miskin

Penduduk miskin adalah penduduk yang memiliki rata-rata pengeluaran per kapita per bulan dibawah garis kemiskinan. Garis kemiskinan merupakan penjumlahan dari dua komponen yaitu garis kemiskinan makanan dan garis kemiskinan non makanan. Garis kemiskinan makanan adalah jumlah nilai pengeluaran minimum makanan yang disetarakan dengan 2.100 kilo kalori per kapita per hari. Sedangkan garis kemiskinan non makanan adalah kebutuhan minimum untuk perumahan, sandang, pendidikan dan kesehatan.

Gambar 2.4. Penduduk Miskin Kabupaten Kampar Tahun 2012-2016



Sumber : Kampar Dalam Angka 2017

Persentase penduduk miskin di Kabupaten Kampar mengalami fluktuasi dari tahun 2012 sampai tahun 2016. Jumlah penduduk miskin pada tahun 2012 sekitar 62.500 jiwa atau 8,36 persen dari total penduduk dengan garis kemiskinan pada tahun tersebut yaitu Rp. 320.907, kemudian sampai tahun 2016 jumlah penduduk miskin terus mengalami penurunan dan peningkatan. Pada tahun 2016, persentase turun menjadi 8,38 persen atau sekitar 67.700 jiwa dengan garis kemiskinan Rp. 375.716. Penurunan penduduk miskin dari tahun 2015 sebesar 0,79 persen dari total penduduk atau sekitar 4.500 jiwa.

Tabel 2.12. Persentase Penduduk Miskin, Jumlah Penduduk Miskin, dan Garis Kemiskinan

Tahun	Persentase Penduduk Miskin	Jumlah Penduduk Miskin (Ri62,3bu)	Garis Kemiskinan (Rp/Kap/Bulan)
2012	8,36	62,3	320.907
2013	8,36	61,8	320.907
2014	8,68	67,6	348.373
2015	9,17	72,2	360.324
2016	8,38	67,7	375.716

Sumber : Kampar Dalam Angka, 2017

2.1.2.6. ANGKA KRIMINALITAS YANG TERTANGANI

Dinamika perkembangan Kabupaten Kampar yang sangat pesat dengan kemajemukan masyarakat akan berdampak pada perubahan sosial di masyarakatnya. Disisi lain peningkatan jumlah penduduk yang tidak seimbang dengan ketersediaan fasilitas akan berdampak negatif diantaranya akan meningkatkan angka kriminalitas.

Pada tahun 2016, jumlah kasus kriminalitas yang dilaporkan sebanyak 751 kasus dan yang telah diselesaikan sebanyak 590 kasus. Jenis kriminalitas yang paling banyak terjadi yaitu pencurian dengan pembantaian dan penganiayaan ringan. Dari tahun 2013 sampai tahun 2016 jumlah kasus kriminalitas semakin menurun jumlahnya.

Tabel 2.13. Jumlah Kriminalitas Yang Dilaporkan dan Diselesaikan Oleh Polres Kampar Tahun 2016

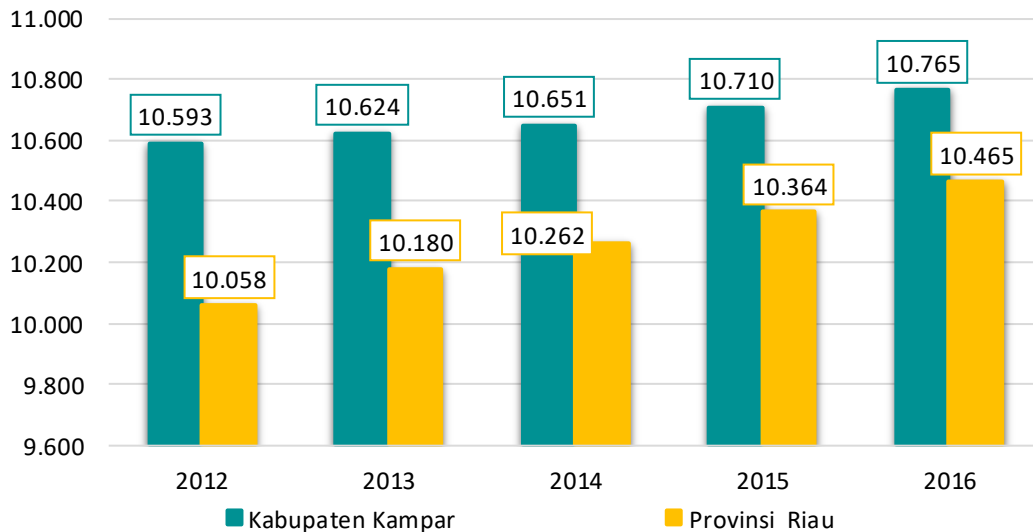
Jenis Kriminalitas	Dilaporkan	Diselesaikan
Kejahatan Politik	0	0
Kejahatan Terhadap Kepala Negara	0	0
Kejahatan Terhadap Tertib Hukum	0	0
Pembakaran	3	4
Kebakaran	1	1
Memberi Suap	0	0
Kejahatan Mata Uang	1	2
Pemalsuan Surat-surat	19	5
Kejahatan Narkotik	0	0
Pengeroyokan	92	59
Kejahatan Terhadap Susila	66	55
Perkosaan	4	3
Perjudian	60	64
Penculikan	0	0
Pembunuhan	2	2
Penganiayaan Ringan	155	129
Penganiayaan Berat	0	0
Pencurian Biasa	87	74
Pencurian Dengan Pembantaian	217	164
Pencurian Dengan Kekerasan	44	28
Jumlah	751	590

Sumber : Kampar Dalam Angka, 2017

2.1.2.7. PARITAS DAYA BELI MASYARAKAT

Daya beli adalah kemampuan masyarakat dalam membelanjakan uangnya dalam bentuk barang maupun jasa. Indeks daya beli digunakan untuk menggambarkan tingkat kesejahteraan yang dinikmati oleh penduduk sebagai dampak semakin membaiknya ekonomi. Semakin rendahnya nilai daya beli suatu masyarakat berkaitan erat dengan kondisi perekonomian pada saat itu yang sedang memburuk yang berarti semakin rendah kemampuan masyarakat untuk membeli suatu barang atau jasa.

Gambar 2.5. Pengeluaran Perkapita Yang Disesuaikan Tahun 2012-2016 (000)



Sumber : Kampar Dalam Angka 2017

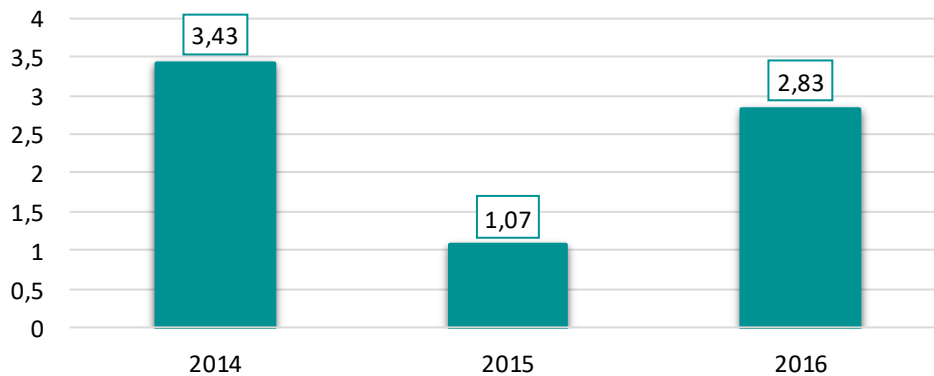
Kemampuan daya beli masyarakat Kabupaten Kampar sebagaimana yang ditunjukkan pada chart diatas terlihat terus meningkat. Peningkatan daya beli masyarakat terlihat sejak tahun 2012 hingga tahun 2016 meski jika dilihat dari kenaikan nominalnya tidak terlalu besar. Peningkatan yang terus terjadi pada daya beli masyarakat berindikasi positif terkait dengan peningkatan tingkat kesejahteraan masyarakat Kabupaten Kampar. Jika kita membandingkan angka kabupaten dengan angka provinsi, Kabupaten Kampar lebih tinggi dibandingkan Provinsi Riau.

2.1.2.8. LAJU PERTUMBUHAN EKONOMI

Laju pertumbuhan ekonomi merupakan suatu indikator ekonomi makro yang menggambarkan tingkat pertumbuhan ekonomi untuk menilai seberapa jauh capaian keberhasilan pembangunan suatu daerah dalam periode waktu tertentu.

Perekonomian Kampar pada tahun 2016 mengalami peningkatan dibandingkan pertumbuhan tahun sebelumnya. Laju pertumbuhan ekonomi dengan migas di Kabupaten Kampar tahun 2016 sebesar 2,83 persen. Bila dibandingkan tahun sebelumnya, laju pertumbuhan ekonomi semakin meningkat dimana pada tahun 2015 sebesar 1,07 persen. Sementara itu, laju pertumbuhan ekonomi tanpa migas di Kabupaten Kampar Tahun 2016 sebesar 3,64 persen meningkatkan dibandingkan tahun 2015 yaitu sebesar 1,54 persen.

Gambar 2.6. Laju Pertumbuhan Ekonomi Kabupaten Kampar 2014-2016

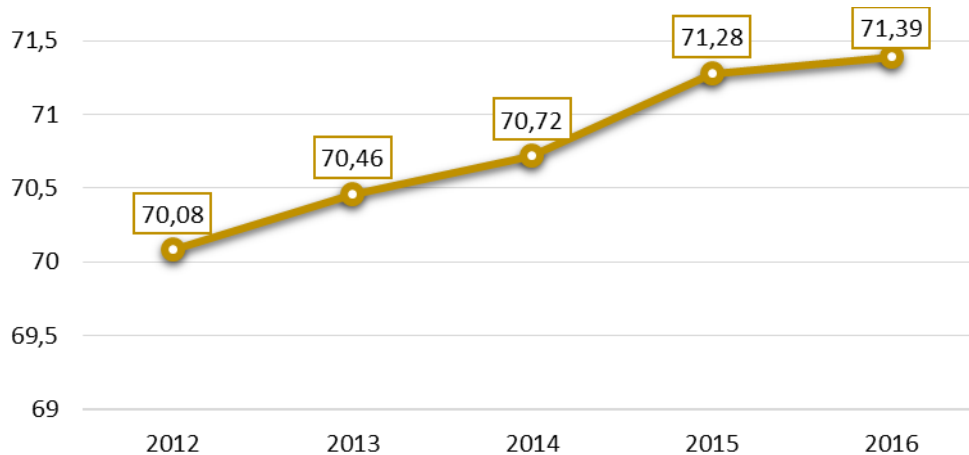


2.1.2.9. INDEKS PEMBANGUNAN MANUSIA

Indeks Pembangunan Manusia (IPM) merupakan kesimpulan dari indeks lamanya hidup, indeks tingkat pendidikan dan indeks pendapatan. IPM digunakan untuk menilai keberhasilan pembangunan dari segi pendidikan, kesehatan dan ekonomi. Dengan melihat perkembangan angka IPM setiap tahun, tampaknya kemajuan yang dicapai Kabupaten Kampar dalam pembangunan manusia mengalami perubahan ke arah yang lebih baik. Angka IPM Kabupaten Kampar pada tahun 2015 mencapai 71,39. Angka ini terus mengalami peningkatan dari tahun 2012 yang hanya mencapai 70,08.

IPM dikelompokkan menjadi empat kategori antara lain: (1) rendah (IPM dibawah 50), (2) menengah rendah (50-65), (3) menengah tinggi (IPM 66-70) dan (4) tinggi (IPM diatas 70). Bila dikelompokkan menurut kategori IPM tersebut, IPM Kabupaten Kampar termasuk dalam kategori IPM tinggi (IPM diatas 70).

Gambar 2.7. Indeks Pembangunan Manusia Kabupaten Kampar Tahun 2012-2016 (Persen)



Sumber : BPS Kabupaten Kampar Tahun 2016

Apabila dibandingkan dengan 12 kota ataupun kabupaten yang terdapat di Provinsi Riau, IPM Kabupaten Kampar pada tahun 2016 yang mencapai 71,39 menduduki peringkat kelima. Kota Pekanbaru merupakan kota dengan IPM paling tinggi sebesar 79,69. IPM Provinsi Riau sebesar 71,96. IPM Kabupaten Kampar termasuk dalam kategori tinggi.

Tabel 2.14. Perkembangan IPM Menurut Kabupaten/Kota Tahun 2012-2016

Provinsi/Kabupaten/Kota	2012	2013	2014	2015	2016
RIAU	69,15	69,91	70,33	70,84	71,96
Kuantan Singingi	66,31	66,65	67,47	68,32	68,66
Indragiri Hulu	66,50	66,68	67,11	68,00	68,67
Indragiri Hilir	63,04	63,44	63,80	64,80	65,35
Pelalawan	67,25	68,29	68,67	69,82	70,21
Siak	70,45	70,84	71,45	72,17	72,70
Kampar	70,08	70,46	70,72	71,28	71,39
Rokan Hulu	64,99	66,07	67,02	67,29	67,86
Bengkalis	70,26	70,60	70,84	71,29	71,98
Rokan Hilir	65,09	65,46	66,22	66,81	67,52
Kepulauan Meranti	61,49	62,53	62,91	63,25	63,90
Kota Pekanbaru	77,94	78,16	78,42	79,32	79,69
Kota Dumai	71,07	71,59	71,86	72,20	72,96

Sumber : Kampar Dalam Angka 2017

2.1.2.9. Kesejahteraan Sosial

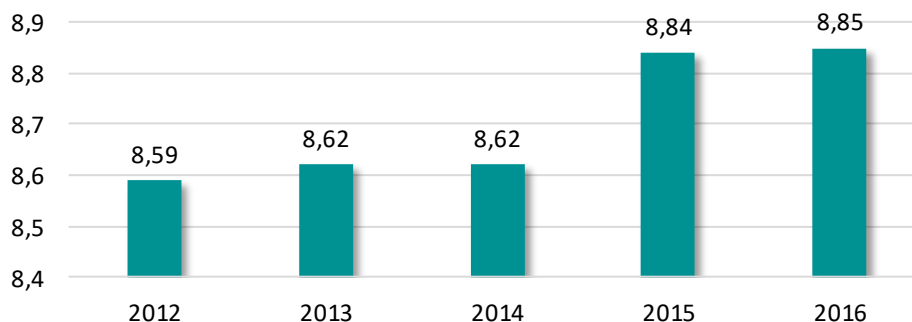
Analisis kinerja atas fokus kesejahteraan sosial dilakukan terhadap indikator-indikator pendidikan yaitu angka rata-rata lama sekolah, angka partisipasi kasar, dan angka partisipasi murni. Indikator kesehatan diantaranya; angka usia harapan hidup, dan indikator sosial yaitu rasio penduduk yang bekerja. Berikut ini disajikan hasil analisis dari beberapa indikator kinerja pada fokus kesejahteraan sosial, sebagai berikut:

2.1.2.9.1. PENDIDIKAN

1. ANGKA RATA-RATA LAMA SEKOLAH

Pada tahun 2016, rata-rata lama sekolah Kabupaten Kampar yaitu 8,85 tahun. Angka ini mengalami peningkatan dibandingkan angka pada tahun 2015 yang sebesar 8,84 tahun. Angka rata-rata lama sekolah Kabupaten Kampar terus mengalami peningkatan dari tahun 2010. Dari angka tersebut, dapat dinyatakan bahwa tingkat pendidikan daerah ini rata-rata sampai SMP kelas 3. Untuk lebih jelasnya mengenai perkembangan rata-rata lama sekolah Kabupaten Kepulauan Kampar akan dijelaskan pada gambar berikut.

Gambar 2.8. Rata-Rata Lama Sekolah Kabupaten Kampar Tahun 2012-2016



Sumber : Kampar Dalam Angka 2017

Di tingkat Provinsi Riau, angka rata-rata lama sekolah Kabupaten Kampar tahun 2016 keempat tertinggi dibandingkan dengan kabupaten/kota lain. Jika dikaitkan dengan program wajib belajar sembilan tahun dari pemerintah, kondisi pendidikan Kabupaten Kampar sudah memenuhi program tersebut namun perlu ditingkatkan kembali. Pada tahun 2016 angka rata-rata lama sekolah tertinggi di Provinsi Riau adalah Kota Pekanbaru yaitu sebesar 11,97 tahun.

Tabel 2.15. Rata-Rata Lama Sekolah Menurut Kabupaten/Kota Tahun 2012-2016

Prov/Kab/Kota	2012	2013	2014	2015	2016
RIAU	8,34	8,38	8,47	8,49	8,59
Kuantan Singingi	7,68	7,70	8,17	8,18	8,19
Indragiri Hulu	7,38	7,46	7,55	7,82	7,83
Indragiri Hilir	6,70	6,74	6,81	6,82	6,94
Pelalawan	7,41	7,74	7,82	8,17	8,18
Siak	8,77	8,81	9,05	9,20	9,21
Kampar	8,59	8,62	8,62	8,84	8,85
Rokan Hulu	7,31	7,38	7,83	7,84	7,97
Bengkalis	8,64	8,76	8,80	8,82	8,83
Rokan Hilir	7,36	7,42	7,62	7,62	7,88
Kepulauan Meranti	6,80	7,33	7,44	7,45	7,46
Kota Pekanbaru	10,88	10,93	10,95	10,97	11,20
Kota Dumai	9,48	9,54	9,56	9,57	9,58

Sumber : Kampar Dalam Angka 2017

2. Angka Partisipasi Kasar

Angka partisipasi kasar diperoleh dari perbandingan jumlah siswa pendidikan dasar (SD sampai dengan SMA) dengan jumlah penduduk usia 7-18 tahun. Angka partisipasi kasar adalah rasio jumlah siswa (berapapun usianya) yang sedang sekolah di tingkat pendidikan tertentu terhadap jumlah penduduk kelompok usia yang berkaitan dengan jenjang pendidikan tertentu.

Terlihat bahwa nilai dari APK SD/MI Kabupaten Kampar pada 2016 mencapai angka 109,82. Nilai APK SD/MI menunjukkan angka lebih dari 100, hal ini menunjukkan bahwa ternyata masih banyak penduduk usia sekolah yang tingkat pendidikannya tidak sesuai dengan jenjang usianya. Terdapat 11,45 persen penduduk yang tidak berusia 7-12 tahun yang bersekolah SD. Berbagai alasan yang melatarbelakangi masalah tersebut yaitu keterlambatan masuk sekolah formal atau terlalu muda, sempat putus sekolah kemudian melanjutkan kembali atau berasal dari luar daerah Kabupaten Kampar.

Pada jenjang SMP/MTs nilai APK untuk kategori umur 13-15 tahun 2016 mencapai angka 99,07. APK SMP/MTs tidak mencapai 100 persen hal ini mengindikasikan bahwa banyak lulusan SD yang akhirnya tidak melanjutkan ke SMP. Sedangkan APK SMA mencapai angka 69,63. APK SMA tidak mencapai 100 persen hal ini mengindikasikan bahwa banyak lulusan SMP yang akhirnya tidak melanjutkan ke SMA.

APK SD/MI dan APK SMP/MTs mengalami peningkatan dari tahun 2015 sedangkan APK SMA/MA mengalami penurunan dari tahun sebelumnya. Angka Partisipasi Kasar (APK) untuk setiap tingkat pendidikan pada tahun 2015-2016 tersaji pada tabel berikut.

Tabel 2.16. APK Menurut Tingkat Pendidikan Tahun 2015-2016

Angka Partisipasi Kasar	2015	2016
APK SD/MI	109	109,82
APK SMP/MTs	91	99,07
APK SMA/SMK/MA	83	69,63

3. ANGKA PARTISIPASI MURNI

Angka Partisipasi Murni (APM) merupakan indikator yang digunakan untuk menentukan tingkat partisipasi murni penduduk usia sekolah. Keberhasilan program wajib belajar sembilan tahun dapat dilihat dari indikator APK dan APM. APM merupakan perbandingan antara jumlah siswa yang berasal dari Kabupaten Kampar dengan jumlah penduduk Kabupaten Kampar pada usia sekolah. Nilai APM yang mendekati 100 menunjukkan semakin baiknya tingkat partisipasi sekolah penduduk usia sekolah pada jenjang pendidikan yang sesuai.

Capaian APM SD/MI pada tahun 2016 yaitu 98,37. Nilai APM SD/MI menunjukkan angka yang kurang dari 100. Hal ini mengartikan bahwa untuk tingkat pendidikan SD/MI masih ada penduduk usia sekolah yang tingkat pendidikannya tidak sesuai dengan jenjang usianya. Untuk APM SMP/MTs pada tahun 2016 sebesar 83,39 sedangkan capaian APM SMA memiliki nilai yang sangat jauh dari APM SD/MI yaitu sebesar 58,07. Hal ini bukan berarti bahwa anak usia 13-18 tahun tidak bersekolah, akan tetapi dimungkinkan dari kelompok tersebut ada yang bersekolah di luar Kabupaten Kampar atau sudah masuk di jenjang yang lebih tinggi.

APM untuk setiap jenjang pendidikan mengalami peningkatan dari tahun sebelumnya. Untuk lebih jelasnya telah tersaji pada tabel berikut.

Tabel 2.17. APM Menurut Tingkat Pendidikan Kabupaten Kampar Tahun 2015-2016

Angka Partisipasi Murni	2015	2016
APM SD/MI	98	98,37
APM SMP/MTs	76	83,39
APM SMA/SMK/MA	69	58,07

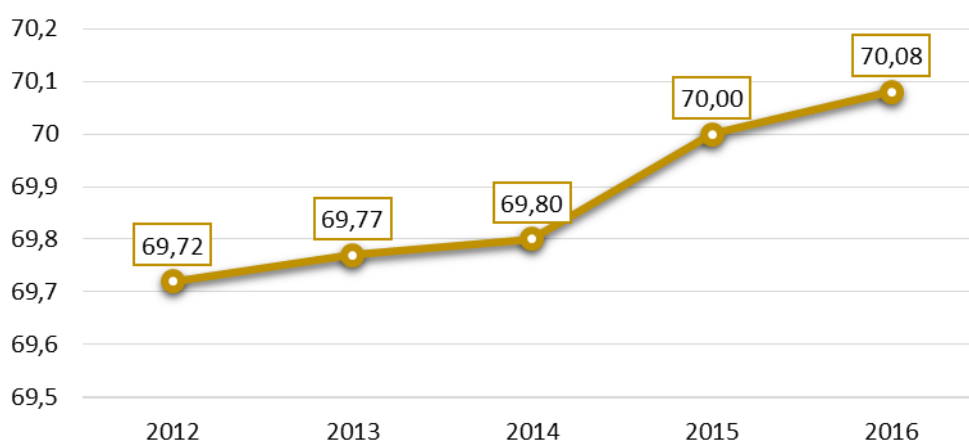
Sumber : Kampar Dalam Angka 2017

2.1.2.9.2. KESEHATAN

1. ANGKA HARAPAN HIDUP

Salah satu indikator yang dapat dijadikan ukuran dalam penentuan derajat kesehatan masyarakat adalah Angka Harapan Hidup (AHH). Angka Harapan Hidup pada waktu lahir merupakan rata-rata perkiraan banyak tahun yang dapat ditempuh seseorang selama hidup. AHH Kabupaten Kampar pada tahun 2016 yaitu 70,08 tahun, artinya seorang bayi yang baru dilahirkan di Kabupaten Kampar memiliki harapan hidup mencapai 70 tahun. Dengan syarat besarnya kematian dan kesehatan yang stabil tidak ada yang berubah.

Gambar 2.9. Angka Harapan Hidup Kabupaten Kampar Tahun 2012-2016



Sumber : IPM Kabupaten Kampar 2016

Kabupaten Kampar menempati urutan keenam bila dibandingkan dengan 12 kabupaten/kota lainnya di Provinsi Riau, sedangkan Kota Pekanbaru menempati urutan tertinggi dengan AHH sebesar 71,70 tahun.

Tabel 2.18. Angka Harapan Hidup Kabupaten/Kota Provinsi Riau Tahun 2012 - 2016

Prov/Kab/Kota	2012	2013	2014	2015	2016
RIAU	70,49	70,67	70,76	70,93	70,97
Kuantan Singingi	67,61	67,64	67,66	67,86	67,92
Indragiri Hulu	69,60	69,63	69,64	69,74	69,79
Indragiri Hilir	66,43	66,50	66,54	66,84	66,95
Pelalawan	69,86	70,04	70,13	70,23	70,39
Siak	70,45	70,51	70,54	70,54	70,59
Kampar	69,72	69,77	69,80	70,00	70,08
Rokan Hulu	68,70	68,85	68,93	69,03	69,17
Bengkalis	70,38	70,38	70,38	70,58	70,63
Rokan Hilir	69,16	69,23	69,27	69,47	69,57
Kepulauan Meranti	66,29	66,38	66,42	66,72	66,85
Kota Pekanbaru	71,51	71,54	71,55	71,65	71,70
Kota Dumai	70,02	70,04	70,05	70,25	70,31

Sumber : IPM Kabupaten Kampar 2016

2. ANGKA KEMATIAN BAYI (AKB)

Angka Kematian Bayi adalah jumlah penduduk yang meninggal sebelum mencapai usia 1 tahun yang dinyatakan dalam 1.000 kelahiran hidup pada tahun yang sama. Usia bayi merupakan kondisi yang rentan baik terhadap kesakitan maupun kematian. Kemajuan yang dicapai dalam bidang pencegahan dan pemberantasan berbagai penyakit penyebab kematian bayi merupakan tolok ukur yang sensitif dari semua upaya intervensi yang dilakukan oleh pemerintah khususnya di bidang kesehatan.

Angka kematian bayi merupakan indikator yang penting untuk mencerminkan keadaan derajat kesehatan di suatu masyarakat karena bayi yang baru lahir sangat sensitif terhadap keadaan lingkungan tempat orang tua si bayi tinggal dan sangat erat kaitannya dengan status sosial orang tua si bayi. Angka Kematian Bayi di Kabupaten Kampar tahun 2016 yaitu 149 per 1.000 kelahiran hidup. Jumlah kematian bayi di Kabupaten Kampar pada tahun 2013-2015 mengalami kenaikan jumlah yang signifikan sedangkan di tahun 2016 mengalami penurunan. Untuk lebih lengkapnya bisa dilihat pada tabel berikut.

Tabel 2.19. Jumlah Kematian Neonatal Anak Balita Tahun 2013-2016

Tahun	Laki-laki + Perempuan			
	Neonatal	Bayi	Anak Balita	Balita
2016	128	149	6	155
2015	142	163	5	168
2014	54	25	7	86
2013	188	14	8	210

Sumber : Kampar Dalam Angka 2017

Berbagai faktor dapat menyebabkan adanya penurunan AKB diantaranya dukungan peningkatan akses pelayanan kesehatan antara lain peningkatan cakupan imunisasi dan pemerataan pelayanan kesehatan berikut fasilitasnya. Hal ini disebabkan AKB sangat sensitif terhadap perbaikan pelayanan kesehatan. Selain itu, perbaikan kondisi ekonomi yang tercermin dengan pendapatan masyarakat yang meningkat juga dapat berkontribusi melalui perbaikan gizi yang berdampak positif pada daya tahan bayi terhadap infeksi penyakit. Perlu juga adanya kesediaan masyarakat untuk merubah kehidupan tradisional ke normal kehidupan modern dalam bidang kesehatan.

3. ANGKA KEMATIAN IBU (AKI)

Angka Kematian Ibu merupakan salah satu indikator penting dari derajat kesehatan masyarakat. Menurut Budi Utomo yang dimaksud dengan kematian ibu adalah kematian perempuan pada saat hamil atau kematian dalam kurun waktu 42 hari sejak terminasi kehamilan tanpa memandang lamanya kehamilan atau tempat persalinan, yakni kematian yang disebabkan karena kehamilannya atau pengelolaannya, tetapi bukan karena sebab-sebab lain seperti kecelakaan, terjatuh dll. WHO memperkirakan bahwa sekitar 15-20 persen ibu hamil, baik di negara maju maupun berkembang akan mengalami risiko tinggi dan/atau komplikasi.

Angka Kematian Ibu juga dapat digunakan dalam pemantauan kematian terkait dengan kehamilan. Indikator ini dipengaruhi status kesehatan secara umum, pendidikan dan pelayanan selama kehamilan dan melahirkan. Sensitivitas AKI terhadap perbaikan pelayanan kesehatan menjadikannya indikator

keberhasilan pembangunan kesehatan. Salah satu cara untuk menurunkan angka kematian adalah dengan meningkatkan pertolongan persalinan oleh tenaga kesehatan terlatih.

Angka Kematian Ibu Kabupaten Kampar tahun 2016 yaitu sebanyak 28 jiwa dari jumlah lahir hidup sebanyak 17.335 jiwa. Penurunan jumlah kematian ibu terjadi secara signifikan pada tahun 2014 yaitu sejumlah 19 jiwa, dimana di tahun sebelumnya berjumlah 135 jiwa. Pada tahun 2014 sampai tahun 2016, jumlah kematian ibu mengalami peningkatan sekitar 4-5 jiwa setiap tahunnya. Untuk lebih jelasnya dapat dilihat pada tabel berikut.

Tabel 2.20. Jumlah Kematian Ibu Kabupaten Kampar Tahun 2013-2016

Tahun	Jumlah Lahir Hidup	Kematian Ibu			
		Jumlah Kematian Ibu Hamil	Jumlah Kematian Ibu Bersalin	Jumlah Kematian Ibu Nifas	Jumlah Kematian Ibu
2016	17.335	8	13	7	28
2015	16.087	-	23	-	23
2014	15.811	-	19	-	19
2013	14.359	-	-	-	135

Sumber : Kampar Dalam Angka 2017

4. PREVALENSI GIZI BURUK

Balita membutuhkan zat gizi yang seimbang agar status gizinya baik, serta proses pertumbuhan tidak terhambat karena balita merupakan kelompok umur yang paling sering menderita akibat kekurangan gizi. Status gizi balita merupakan salah satu indikator yang menggambarkan kesejahteraan masyarakat. Prevalensi gizi buruk Kabupaten Kampar tahun 2015 sebesar 1,60 persen, angka ini masih dibawah prevalensi gizi buruk Provinsi Riau yang sebesar 1,03 persen.

Menurut standar WHO bila prevalensi di atas 10 persen menunjukkan suatu daerah tersebut mempunyai masalah gizi yang sangat serius dan berhubungan langsung dengan angka kesakitan. Secara umum faktor-faktor yang menentukan status gizi balita adalah konsumsi makanan yang tidak mencukupi kebutuhan sehingga tubuh kekurangan zat gizi, keadaan kesehatan, pengetahuan orang tua tentang kesehatan, tingkat pendidikan, pemberian ASI, kondisi sosial ekonomi, pada konsumsi keluarga, faktor sosial keadaan penduduk, paritas, umur, jenis kelamin, dan pelayanan kesehatan.

Tabel 2.21. Status gizi buruk Menurut Kabupaten di Provinsi Riau Tahun 2015

Kabupaten	Status Gizi Buruk (%)
Kuantan Singingi	0,40
Indragiri Hulu	2,76
Indragiri Hilir	1,20
Pelalawan	0,31
Siak	1,88
Kampar	1,60
Rokan Hulu	0,25
Bengkalis	0,50
Rokan Hilir	1,08
Pekanbaru	0,72
Dumai	0,24
Meranti	0,30

Sumber : Dinas Kesehatan Provinsi Riau 2015

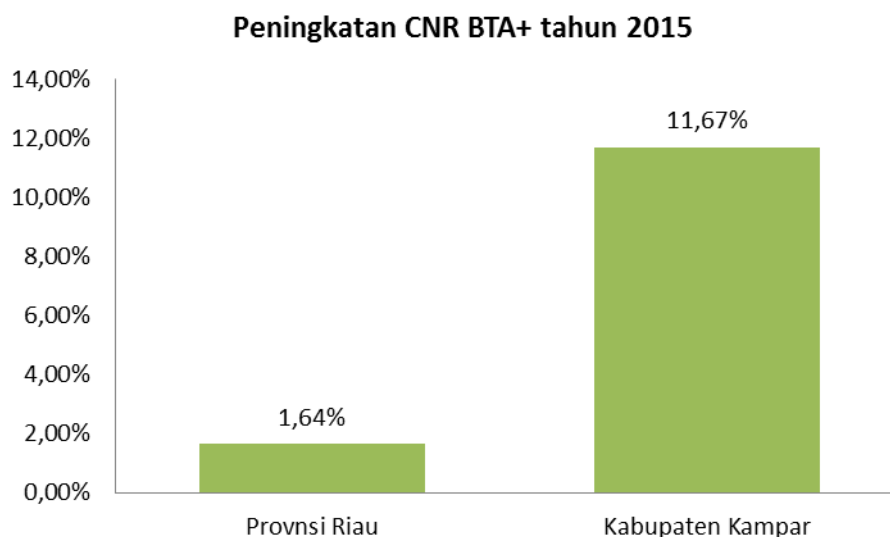
5. ANGKA KESAKITAN

Kabupaten Kampar masih menghadapi persoalan terkait angka kesakitan (morbiditas) akibat penyakit-penyakit infeksi baik berupa *re-emerging* maupun *new-emerging disease* yang masih tinggi. Namun di sisi lain, penyakit degeneratif, gizi lebih dan gangguan kesehatan lainnya juga meningkat. Masalah perilaku hidup tidak sehat menjadi faktor utama yang harus dirubah terlebih dahulu agar beban ganda masalah kesehatan teratasi.

1) Penyakit Menular Langsung

Penyakit menular langsung yang potensinya terus meningkat serta menjadi prioritas terhadap penurunan potensi prevalensinya adalah TBC, HIV Aids dan diare. Tercatat pada tahun 2015, *Case Notification Rate (CNR)* kasus Tuberculosis BTA+ Kabupaten Kampar sebesar 52,08 persen, meningkat 11,67 persen dibandingkan tahun sebelumnya yaitu sebesar 46 persen pada tahun 2014. Angka tersebut lebih tinggi dibandingkan peningkatan rata-rata Provinsi Riau yaitu CNR kasus Tuberculosis BTA+ meningkat sebesar 1,64 persen di tahun 2015.

Gambar 2.10. Peningkatan CNR BTA+ Tahun 2015



Sumber : Dinas Kesehatan Provinsi Riau 2015

Kasus HIV dan AIDS di Kabupaten Kampar pada tahun 2015 mengalami peningkatan dibandingkan tahun sebelumnya. Tercatat pada tahun 2015, jumlah kasus AIDS sebanyak 74 kasus HIV dan 45 kasus AID, meningkat tajam dibandingkan tahun sebelumnya sebanyak 5 kasus HIV dan tidak ada kasus AIDS yang ditemukan. Sementara di tingkat provinsi, Kabupaten Kampar menempati peringkat ke-8 untuk jumlah kasus HIV dan AIDS.

Pada tahun 2015 Kabupaten Kampar menempati peringkat tiga terbawah dalam hal penanganan dan pengobatan penyakit diare yaitu sebesar 70,43 persen. Angka tersebut lebih rendah dibandingkan tahun sebelumnya yaitu dengan persentase penanganan mencapai 90 persen. Rendahnya persentase diare diobati dan ditangani di Kabupaten Kampar disebabkan oleh kurangnya pelaporan dari fasilitas kesehatan.

2) Penyakit Menular dari Binatang

Pada tahun 2015, *incidence rate (IR)* DBD per 100.000 penduduk di Kabupaten Kampar sebesar 33,9 per 100.000 penduduk, dibawah IR Provinsi Riau sebesar 51,4 per 100.000 penduduk. Angka tersebut telah memenuhi target nasional yaitu IR (< 49 per 100.000 penduduk).

Berikutnya yaitu filariasis (penyakit kaki gajah). Jumlah kasus filariasis Kabupaten Kampar pada tahun 2015 menurun dibanding tahun sebelumnya. Pada tahun 2014, jumlah seluruh kasus filariasis yaitu sebanyak 18 penderita. Sedangkan pada tahun 2015, jumlah kasus filariasis menurun sebanyak 28,57 persen menjadi 14 penderita.

3) Penyakit Tidak Menular

Penyakit tidak menular (PTM) juga dikenal sebagai penyakit kronis, tidak ditularkan dari orang ke orang. Biasanya memiliki durasi panjang dan berkembang lambat. PTM ini banyak disebabkan karena pola hidup yang tidak sehat. Diantaranya adalah kurang aktivitas fisik, diet yang tidak sehat dan tidak seimbang, merokok, konsumsi alkohol, obesitas dan kolesterol tinggi. Empat jenis utama penyakit tidak menular adalah penyakit kardiovaskular (seperti serangan jantung dan stroke), kanker, penyakit pernapasan kronis (seperti penyakit paru obstruktif kronis dan asma) dan diabetes melitus (DM). Dewasa ini, PTM semakin meningkat disebabkan kualitas hidup masyarakat yang semakin menurun. Upaya yang perlu dilakukan adalah adanya tindakan promotif, preventif, kuratif dan *rehabilitative*.

2.1.2.9.2. KESEMPATAN KERJA (RASIO PENDUDUK YANG BEKERJA)

Dalam Kependudukan ketenagakerjaan merupakan suatu fenomena yang perlu mendapat perhatian cukup serius. Dengan bertambahnya jumlah penduduk berarti akan meningkatkan penyediaan jumlah tenaga kerja. Bila hal tersebut tidak diiringi dengan penyerapan tenaga kerja secara optimal akan mengakibatkan tingginya tingkat pengangguran.

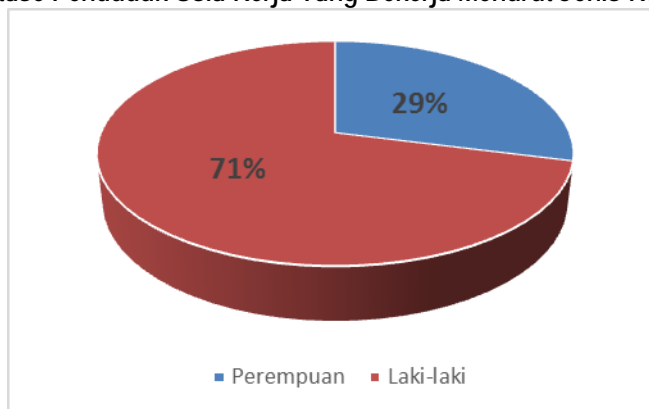
Dari total penduduk usia kerja (15 tahun ke atas) pada tahun 2015, lebih dari setengah penduduk Kampar termasuk dalam angkatan kerja dengan Tingkat Partisipasi Angkatan Kerja sebesar 59,44 persen. Pasar tenaga kerja Kabupaten Kampar juga ditandai dengan tingginya angka kesempatan kerja. Hal ini dapat dilihat dari tingginya persentase penduduk usia kerja yang bekerja hingga mencapai 54,64 persen pada tahun 2015 dengan persentase perempuan sebesar 29 persen dan laki-laki sebesar 71 persen. Tingkat pengangguran terbuka pada tahun 2015 yaitu 8,07 persen.

Tabel 2.22 : Statistik Ketenagakerjaan Kabupaten Kampar Tahun 2016

Uraian	2016
TPAK (%)	59,44
Tingkat Pengangguran (%)	8,07
Bekerja (%)	54,64
UMK (000 Rp)	1.918.000

Sumber : Kampar Dalam Angka 2017

Gambar 2.11. Persentase Penduduk Usia Kerja Yang Bekerja Menurut Jenis Kelamin Tahun 2016



Sumber : Statistik Daerah Kabupaten Kampar Tahun 2016

Jumlah Penduduk Berumur 15 tahun ke atas yang bekerja menurut status pekerjaan utama yang terbesar adalah mereka dengan status sebagai Buruh/karyawan/Pegawai dengan jumlah 116.131 orang atau 39,41 persen. Sementara jumlah yang berusaha sendiri sebesar 70.721 orang atau 24,0 persen. Jumlah pengusaha yang dibantu oleh buruh tetap/buruh dibayar hanya sekitar 6,05 persen dengan jumlah 17.840 orang. Status pekerja keluarga/pekerja tak dibayar sebagian besarnya adalah perempuan yaitu 77,11 persen, sementara laki-laki yang menjadi pekerja keluarga hanya sebesar 22,88 persen.

2.1.2.9.3. Seni Budaya dan Olahraga

Fokus seni budaya mencakup jumlah kelompok seni budaya dan jumlah gedung olah raga. Kelompok kesenian yang dimiliki oleh Kabupaten Kampar terdiri dari kelompok seni tari, musik, teater, randai, rebana qasidah, gubano, calempong, sastra, oguong calempong, dzikir gubano, drama, komposisi musik tradisional, seni islam, rebana modern, berzanji, marhaban, dikiu gubano dan oguong classic. Jumlah Organisasi Kesenian di Kabupaten Kampar pada tahun 2016 sebanyak 45 organisasi dengan jumlah seniman sebanyak 689 orang. Kecamatan Kampar memiliki jumlah organisasi kesenian tertinggi yaitu 12 organisasi.

Tabel 2.23. Jumlah Organisasi Kesenian dan Seniman Menurut Kecamatan Tahun 2016

Kecamatan	Nama Organisasi Kesenian	Jumlah Seniman	Kegiatan
Kampar Kiri	1. Bekasi	30	Tari, Musik, Teater
Kampar Kiri Hilir	1. Sanjoyo	32	Tari, Musik Teater
XIII Koto Kampar	1. Rambun Kaisan	18	Randai
	2. Ar Rahman	16	Rebana Qasidah
	3. Al Hidayah	14	Rebana Qasidah
	4. Putri Bungsu	30	Tari, Musik, Teater
Bangkinang	1. Linda Kencana	25	Tari Tradisi dan Tari Kreasi
	2. Al Huda	15	Rebana Qasidah
	3. At Taubah	16	Rebana Qasidah
	4. Akra Mannas	16	Rebana Qasidah
	5. Galigo	45	Teater, Musik, Sastra dan Tari

Kecamatan	Nama Organisasi Kesenian	Jumlah Seniman	Kegiatan
Kuok	6. Kenanga	9	Musik
	7. Dubalang Amanah Kampar	20	Gubano, Calempong dan Sastra
	8. Baitur Rahman	15	Rebana Qasidah
	1. Wisata Budaya	10	Oguong Calempong
	2. Malafari	9	Calempong
Bangkinang Seberang	3. Kampar Lestari	40	Teater, Musik, Sastra dan Tari
	1. Az Zahro	15	Rebana Qasidah
	2. Al Ma'arif	17	Rebana Qasidah
Salo	3. Al Wardah	15	Rebana Qasidah
	1. Harapan Baru	14	Dzikir gubano
	1. Group HJN	16	Rebana Qasidah
Kampar	2. Nakhoda	40	Tari, Drama dan Sastra
	3. Jami'yatul Fatayat	16	Rebana Qasidah
	4. At Thoybah	15	Rebana Qasidah
Kampar Timur	5. Nurul Hasanah	22	Rebana, Berzanji, dan Marhaban
	6. Annisa'	15	Rebana Qasidah
	7. Sinar Purnama	16	Rebana Qasidah
	8. Nurul Hidayah	15	Rebana Qasidah
	9. Babussalam	10	Calempong
	10. Group DKB	18	Teater
	11. Batobo	40	Teater, Musik, Sastra dan Tari
	12. Mis Tahto	25	Tari dan Teater
	1. Dian Group	15	Rebana Qasidah
	2. Walil Mokah	20	Dzikir Gubano
	3. Ghatok Sabtang Ghangau	16	Calempong Oguong
Kampar Utara	4. Classic Gong	16	Komposisi Musik Tradisional
	1. Darul Falah	20	Seni Islam
Tambang	2. Batuah	35	Tari, Musik dan Teater
	1. Jopuiklah Kami	17	Dikiu Gubano, Oguong Classic
Rumbio Jaya	1. Al Husnah Junior	16	Rebana Modern
	2. Mifta Hul Jannah	15	Rebana Qasidah
	3. Gambang Baghandu	10	Rebana Qasidah
	4. Malintang Kampau	25	Tari, Musik dan Teater
Siak Hulu	1. Nurul Bahari	17	Rebana Qasidah
Jumlah	45	689	

Sumber : Kampar Dalam Angka 2017

2.1.3. Aspek Pelayanan Umum

Analisis kinerja atas layanan urusan wajib dilakukan terhadap indikator-indikator kinerja penyelenggaraan urusan wajib pemerintahan daerah, salah satunya yaitu bidang urusan pendidikan. Indikator kinerja pada fokus layanan urusan wajib pemerintahan daerah sebagai berikut:

2.1.3.1. Pelayanan Dasar

1. Pendidikan

A. Angka Partisipasi Sekolah

Angka Partisipasi Sekolah (APS) digunakan untuk mengetahui cakupan pelayanan pendidikan untuk setiap kelompok usia sekolah dan menggambarkan jumlah anak kelompok usia tertentu yang sedang sekolah tanpa membedakan jenjang pendidikan yang ditempuh. APS dibedakan menjadi APS usia 7-12 tahun, APS usia 13-15 tahun, APS usia 16-18 tahun dan APS usia 19-24 tahun. Nilai ideal APS adalah 100 persen dan tidak akan terjadi lebih besar dari 100 persen, karena murid usia sekolah dihitung dari murid yang ada di semua jenjang pendidikan pada suatu daerah.

Seperti tersaji pada tabel 2.24, APS Kabupaten Kampar pada tahun 2016 untuk kelompok umur 7-12 tahun mencapai 98,87 persen dimana terdapat 0,83 persen penduduk berusia 7-12 tahun yang tidak/belum pernah sekolah. Pada kelompok umum 13-15 tahun, capaian APS sebesar 94,62 persen dimana terdapat 4,79 persen penduduk berusia 13-15 tahun yang tidak sekolah lagi. Untuk kelompok umur 16-18 tahun APS sebesar 75,68 persen dimana terdapat 24,03 persen penduduk berusia 16-18 tahun yang tidak sekolah lagi.

Kelompok umur 19-24 tahun memiliki capaian APS sebesar 26,18 persen dimana terdapat 73,28 persen penduduk umur 19-24 tahun yang tidak sekolah lagi. Sedangkan 0,54 persen penduduk umur 19-24 tahun tidak/belum pernah sekolah. Sehingga APS untuk seluruh kelompok umur (7-24 tahun) mencapai 72,57 persen.

APS yang tinggi menunjukkan terbukanya peluang yang lebih besar dalam mengakses pendidikan secara umum serta makin banyak anak usia sekolah yang bersekolah di suatu daerah. Pada kelompok umur mana peluang tersebut terjadi dapat dilihat dari besarnya APS pada setiap kelompok umur. Dilihat dari kelompok umur di Kabupaten Kampar kelompok umur 7-12 tahun merupakan kelompok umur dengan peluang lebih besar dalam mengakses pendidikan serta kelompok umur dengan anak usia sekolah terbanyak dibandingkan dengan kelompok umur lainnya. Jika dibandingkan dengan tahun sebelumnya, APS Kabupaten Kampar mengalami penurunan dimana pada tahun 2015 APS kelompok umur (7-24 tahun) mencapai 74,4 persen.

Tabel 2.24. APS Menurut Kelompok Umur Tahun 2015-2016

Kelompok Umur	2015	2016
7 – 12 Tahun	98,9	98,87
13 – 15 Tahun	96,5	94,62
16 – 18 Tahun	84,4	75,68
19 – 24 Tahun	20,9	26,18
7 – 24 Tahun	74,4	72,57

Sumber : Kampar Dalam Angka 2017

B. Rasio Ketersediaan Sekolah Per Penduduk Usia Sekolah

Rasio ketersediaan sekolah terhadap penduduk usia sekolah merupakan indikator yang digunakan untuk mengukur kemampuan suatu sekolah untuk menampung penduduk usia sekolah. Rasio ini membandingkan jumlah sekolah berdasarkan tingkat pendidikan per 10.000 jumlah penduduk usia pendidikan.

Berdasarkan tabel 2.25, rasio ketersediaan sekolah terhadap murid SD Negeri sebesar 210 yang artinya bahwa satu sekolah dapat menampung 210 siswa. Sedangkan untuk jenjang pendidikan SLTP Negeri memiliki rasio ketersediaan sebesar 238 dimana satu sekolah dapat menampung 238 siswa. Untuk jenjang pendidikan SMU Negeri, memiliki rasio ketersediaan 357 dan jenjang pendidikan SMK Negeri memiliki rasio ketersediaan 191.

Perkembangan rasio ketersediaan sekolah per penduduk usia sekolah semakin baik setiap tahunnya karena adanya penambahan jumlah sekolah di setiap jenjang pendidikan.

Tabel 2.25. Rasio Murid Menurut Jenjang Pendidikan Tahun 2012-2016

No.	Jenjang Pendidikan	2012	2013	2014	2015	2016
SD						
1	Jumlah sekolah	451	447	447	454	487
2	Jumlah Murid	90.049	94.594	95.030	95.860	102.307
Rasio Murid-Sekolah		200	212	213	211	210
SLTP						
1	Jumlah sekolah	73	89	89	95	128
2	Jumlah Murid	18.990	21.826	22.489	25.334	30.512
Rasio Murid-Sekolah		260	245	253	267	238
SMU						
1	Jumlah sekolah	33	34	34	39	50
2	Jumlah Murid	9.839	14.682	23.668	16.242	15.955
Rasio Murid-Sekolah		298	432	696	417	357
SMK						
1	Jumlah sekolah	4	4	4	6	26
2	Jumlah Murid	1.153	1.885	2.148	2.834	4.971
Rasio Murid-Sekolah		288	471	537	472	191

Sumber : Kamper Dalam Angka 2017

Kondisi sarana pendidikan di Kabupaten Kampar memperlihatkan bahwa jumlah sekolah yang rusak dari jenjang SD, SMP, SMA, SMK dan SLB sebanyak 168 sekolah dari jumlah total 703 sekolah. Terdapat 455 ruang kelas yang rusak berat dan 132 ruang kelas yang rusak total dari jumlah total 6.034 ruang kelas. Persentase ruang kelas yang mengalami rusak berat dan rusak total yaitu 9,73 persen. Untuk lebih jelasnya dapat dilihat pada tabel berikut.

Tabel 2.26. Kondisi Sarana Pendidikan Kabupaten Kampar

Jenjang Sekolah	Jumlah Sekolah	Sekolah Rusak	Kondisi Ruang Kelas					Jumlah Ruang Kelas	Persentase (Berat+Total)
			Baik	Ringan	Sedang	Berat	Total		
SD	489	130	1,023	2,144	319	359	96	3,941	11.55%
SMP	129	23	289	621	129	65	11	1,115	6.82%
SMA	50	11	399	188	32	31	12	662	6.5%
SMK	31	4	149	97	11	0	13	270	4.81%
SLB	4	0	0	46	0	0	0	46	0%
Total	703	168	1,860	3,096	491	455	132	6,034	9.73%

Sumber : Kampar Dalam Angka 2017

Kecamatan XIII Koto Kampar merupakan kecamatan dengan persentase ruang kelas mengalami rusak berat dan rusak total terbesar yaitu 18,54 persen. Untuk lebih jelasnya dapat dilihat pada tabel berikut.

Tabel 2.27. Kondisi Sarana Pendidikan Kabupaten Kampar Menurut Kecamatan

Jenjang Sekolah	Jumlah Sekolah	Sekolah Rusak	Kondisi Ruang Kelas					Jumlah Ruang Kelas	Persentase (Berat+Total)
			Baik	Ringan	Sedang	Berat	Total		
Tapung	72	16	304	254	56	34	13	661	7.11%
Tapung Hilir	42	14	78	183	55	49	14	379	16.62%
Siak Hulu	54	11	210	283	53	36	9	591	7.61%
Kampar Kiri Hulu	38	9	22	105	32	21	5	185	14.05%
Bangkinang Kota	42	5	244	212	30	9	4	499	2.61%
Salo	21	1	88	87	28	0	3	206	1.46%
Tambang	58	12	145	261	28	30	10	474	8.44%
XIII Koto Kampar	28	8	32	109	26	24	14	205	18.54%
Kuok	29	6	50	132	25	8	6	221	6.33%
Tapung Hulu	52	12	129	276	24	32	8	469	8.53%
Kampar Kiri Tengah	26	9	42	129	23	23	3	220	11.82%
Kampar Kiri	35	7	66	112	22	25	0	225	11.11%
Kampar	25	4	44	145	21	8	2	220	4.55%
Perhentian Raja	14	5	30	61	16	19	0	126	15.08%
Bangkinang	30	12	43	147	15	34	5	244	15.98%
Koto Kampar Hulu	21	9	43	101	13	18	7	182	13.74%
Gunung Sahilan	19	6	32	83	11	26	0	152	17.11%
Kampar Kiri Hilir	18	4	40	87	6	3	9	145	8.28%

Jenjang Sekolah	Jumlah Sekolah	Sekolah Rusak	Kondisi Ruang Kelas					Jumlah Ruang Kelas	Persentase (Berat+Total)
			Baik	Ringan	Sedang	Berat	Total		
Kampar	40	10	132	161	4	33	18	348	14.66%
Rumbio Jaya	20	5	26	105	2	11	2	146	8.9%
Kampar UTara	19	3	60	63	1	12	0	136	8.82%
Total	703	168	1,860	3,096	491	455	132	6,034	9.73%

Sumber : Kampar Dalam Angka 2017

C. Rasio Guru Per Murid

Rasio guru dan murid merupakan perbandingan antara jumlah guru dan murid pada suatu jenjang tertentu. Rasio guru murid ini dapat menggambarkan beban tanggungan yang harus dijalani oleh seorang guru pada suatu daerah. Semakin kecil nilai rasionya, maka akan semakin kecil juga beban tanggungan seorang guru, sebaliknya semakin besar nilai rasionya, maka akan semakin besar juga beban tanggungan seorang guru diduga akan semakin berkurang pengawasan/perhatian guru terhadap murid sehingga kualitas pengajaran akan cenderung semakin rendah.

Rasio ketersediaan guru terhadap murid SD sebesar 16 yang artinya bahwa setiap satu guru memiliki tanggungan sebanyak 16 murid. Sedangkan untuk jenjang pendidikan SLTP memiliki rasio ketersediaan sebesar 14 dimana satu guru memiliki tanggungan sebanyak 14 siswa. Untuk jenjang pendidikan SMU memiliki rasio ketersediaan 13 dan jenjang pendidikan SMK memiliki rasio ketersediaan 17.

Tabel 2.28. Rasio Ketersediaan Jumlah Guru Terhadap Jumlah Murid Kabupaten Kampar

SD						
1	Jumlah guru	6.164	6.164	6.040	6.489	6.505
2	Jumlah murid	90.049	94.594	95.030	95.860	102.307
Rasio Murid-Guru		15	15	16	15	16
SLTP						
1	Jumlah guru	2.044	2.044	2.079	2.119	2.127
2	Jumlah Murid	18.990	21.826	22.489	25.334	30.512
Rasio Murid-Guru		9	11	11	12	14
SMU						
1	Jumlah guru	1.223	1.223	1.262	1.251	1.258
2	Jumlah Murid	9.839	14.682	23.668	16.242	15.955
Rasio Murid-Guru		8	12	19	13	13
SMK						
1	Jumlah guru	200	200	183	241	300
2	Jumlah Murid	1.153	1.885	2.148	2.834	4.971
Rasio Murid-Guru		6	9	12	12	17

Sumber : Kampar Dalam Angka 2017

Berdasarkan Peraturan Menteri Pendidikan dan Kebudayaan Republik Indonesia Nomor 23 Tahun 2013 tentang Perubahan Atas Peraturan Menteri Pendidikan Nasional Nomor 15 Tahun 2010 tentang Standar Pelayanan Minimal Pendidikan Dasar di Kabupaten/Kota, bahwa setiap SD/MI tersedia satu orang guru untuk setiap 32 peserta dan untuk SMP/MTs tidak melebihi 36 orang, maka rasio guru terhadap murid di Kabupaten Kampar dapat dikatakan ideal.

D. Jumlah Guru Bersertifikasi Dan Berkualifikasi S1/D4

Salah satu faktor yang penting di bidang pendidikan yaitu ketersediaan tenaga pendidik yang berkualitas. Tenaga pendidik yang berkualitas akan berdampak terhadap kinerja dan profesionalitas. Persentase guru bersertifikasi lebih sedikit dibandingkan dengan persentase guru berkualifikasi S1/D4. Pada tahun 2016, persentase guru bersertifikasi sebesar 45,50 persen dan persentase guru SD dengan kualifikasi minimal S1/D4 sebesar 77,24 persen. Demi mencapai amanat pemerintah pusat di dalam Renstra Kementerian Pendidikan periode 2015-2019, yaitu guru dan tenaga kependidikan yang profesional ditargetkan hingga akhir periode sebesar 95 persen. Maka perlu meningkatkan kualitas tenaga pendidik yaitu dengan meningkatkan jumlah guru berkualifikasi minimal S1/D4.

Tabel 2.29. Persentase Guru Bersertifikasi Tahun 2016

No.	Indikator	2016
1	Persentase guru bersertifikasi:	
	- SD	45,50 %
2	Persentase guru berkualifikasi S1/D4	
	- SD	77,24 %
	- SMP	90,00 %

Sumber : Kampar Dalam Angka 2017

Perkembangan distribusi jumlah guru sekolah negeri menurut kecamatan dari tahun 2012 sampai tahun 2016 dapat dilihat pada tabel berikut.

Tabel 2.30. Distribusi Guru PNS dan Non PNS di Sekolah Negeri Kabupaten Kampar

Kecamatan	SD		SLTP		SMU		SMK	
	PNS	Non PNS	PNS	Non PNS	PNS	Non PNS	PNS	
1 Kampar Kiri	168	141	32	29	21	33	0	0
2 Kampar Kiri Hulu	98	144	12	41	51	11	0	0
3 Kampar Kiri Hilir	69	70	32	34	20	6	0	0
4 Gunung Sahilan	40	108	17	29	12	24	17	26
5 Kampar Kiri Tengah	102	101	34	50	14	20	0	0
6 XIII Ko to Kampar	162	131	39	20	29	23	7	12
7 Koto Kampar Hulu	89	104	17	26	4	44	0	0
8 Kuok	162	98	52	17	32	27	10	14
9 Salo	145	94	53	14	47	17	0	0
10 Tapung	372	297	123	101	62	47	15	20
11 Tapung Hulu	196	377	27	92	19	24	1	14

Kecamatan	SD		SLTP		SMU		SMK	
	PNS	Non PNS	PNS	Non PNS	PNS	Non PNS	PNS	
12 Tapung Hilir	185	222	43	55	15	33	0	0
13 Bangkinang Kota	238	68	105	32	117	39	66	38
14 Bangkinang	220	117	78	26	21	15	0	0
15 Kampar	248	111	124	37	90	17	0	0
16 Kampar Timur	159	81	51	24	60	20	0	0
17 Rumbio Jaya	106	46	50	25	13	35	0	0
18 Kampar Utara	136	73	36	10	23	8	0	0
19 Tambang	314	237	460	80	69	38	0	0
20 Siak Hulu	318	242	174	77	8	31	0	0
21 Perhentian Raja	57	59	26	20	9	10	0	0
2016	3.584	2.921	1.288	839	736	522	166	134

Sumber : Kampar Dalam Angka 2017

Tabel 2.31. Distribusi Guru PNS dan Non PNS di Sekolah Swasta Kabupaten Kampar

Kecamatan	SD		SLTP		SMU		SMK	
	PNS	Non PNS	PNS	Non PNS	PNS	Non PNS	PNS	Non PNS
1 Kampar Kiri	0	0	1	7	0	0	0	0
2 Kampar Kiri Hulu	0	0	1	6	0	0	0	0
3 Kampar Kiri Hilir	0	0	0	25	0	0	0	0
4 Gunung Sahilan	0	0	0	0	0	0	0	0
5 Kampar Kiri Tengah	0	0	0	0	1	9	1	8
6 XIII Koto Kampar	0	0	1	13	0	0	0	0
7 Koto Kampar Hulu	0	0	0	35	0	15	0	0
8 Kuok	4	9	10	9	0	0	1	9
9 Salo	2	24	0	0	0	0	30	22
10 Tapung	0	0	2	38	7	32	0	18
11 Tapung Hulu	0	0	8	41	1	14	0	16
12 Tapung Hilir	0	6	1	12	0	0	1	24
13 Bangkinang Kota	1	97	14	29	14	38	1	15
14 Bangkinang	0	0	1	20	0	0	0	0
15 Kampar	4	39	0	0	0	0	2	28
16 Kampar Timur	0	0	0	0	0	0	0	16
17 Rumbio Jaya	1	10	0	0	0	0	0	0
18 Kampar Utara	0	0	0	0	0	0	0	0
19 Tambang	8	27	8	26	0	0	0	36
20 Siak Hulu	0	60	1	74	0	10	1	54

Kecamatan	SD		SLTP		SMU		SMK	
	PNS	Non PNS	PNS	Non PNS	PNS	Non PNS	PNS	Non PNS
21 Perhentian Raja	0	9	0	0	0	0	0	0
Kampar	84	281	48	335	23	118	37	246

Sumber : Kampar Dalam Angka 2017

2. KESEHATAN

A. RASIO POS PELAYANAN TERPADU (POSYANDU) PER SATUAN BALITA

Posyandu merupakan pos pelayanan terpadu untuk kegiatan pelayanan terpadu untuk imunisasi, kesehatan ibu dan anak, Keluarga Berencana, penanggulangan diare dan gizi (melakukan penimbangan dan pemberian makanan tambahan untuk balita). Posyandu diselenggarakan oleh masyarakat melalui kader kesehatan di bawah bimbingan Puskesmas. Posyandu merupakan suatu kegiatan perwujudan peran serta masyarakat yang dikelola oleh masyarakat, dari masyarakat dan untuk masyarakat dalam mencapai pelayanan kesehatan yang lebih baik

Rasio Posyandu per satuan balita adalah jumlah posyandu per 1.000 balita. Rasio Posyandu per satuan balita digunakan untuk mengukur ketersediaan Posyandu berdasarkan jumlah balita yang ada. Semakin besar nilai rasio ini, makin tinggi tingkat kemampuan dalam penyelenggaraan layanan bidang kesehatan.

Rasio posyandu Kabupaten Kampar Tahun 2016 sebesar 133,40 yang berarti sekitar 134 posyandu dapat melayani 1000 balita. Dibandingkan dengan tahun sebelumnya, jumlah posyandu mengalami peningkatan.

Tabel 2.32. Rasio Posyandu per Satuan Balita di Kabupaten Kampar Tahun 2016

No.	Indikator	2015	2016
1	Jumlah posyandu	691	700
2	Jumlah balita	92.505	93.381
Rasio per 1.000 balita		133,87	133,40

Sumber : Kampar Dalam Angka 2017

B. RASIO PUSKESMAS, POLIKLINIK DAN PUSKESMAS PEMBANTU (PUSTU)

Puskesmas, Puskesmas keliling dan Pustu merupakan salah satu sarana penunjang kesehatan dalam rangka meningkatkan derajat kesehatan masyarakat. Semakin banyak jumlah ketersediaannya, maka semakin memudahkan masyarakat dalam menjangkau pelayanan kesehatan.

Pembangunan di bidang kesehatan bertujuan agar semua lapisan masyarakat memperoleh pelayanan kesehatan secara mudah, murah dan merata. Dengan meningkatkan pelayanan ini diharapkan akan dapat meningkatkan derajat kesehatan masyarakat. Upaya untuk meningkatkan derajat kesehatan masyarakat ini sudah banyak upaya yang telah dilakukan pemerintah antara lain penyediaan berbagai fasilitas kesehatan seperti : rumah sakit, puskesmas, tenaga medis (dokter, perawat, bidan) dan lain-lain. Di Kabupaten Kampar terdapat enam buah Rumah Sakit, 31 Puskesmas, 184 Puskesmas Pembantu, 22 Puskesmas Keliling.

Seperti tersaji pada tabel 2.33, rasio Puskesmas per satuan penduduk pada tahun 2016 sebesar 26.216 artinya satu Puskesmas melayani sebanyak 26.216 jiwa. Sementara itu, apabila dibandingkan dengan wilayah kerja Puskesmas dimana sasaran penduduk yang dilayani oleh sebuah Puskesmas rata-rata 30.000 penduduk, maka dapat dikatakan jumlah Puskesmas yang ada di Kabupaten Kampar masih memenuhi standar yang ada.

Rasio Puskesmas keliling sebesar 36.941 yang artinya satu Puskesmas keliling melayani 36.941 jiwa. Untuk rasio Puskesmas Pembantu pada tahun 2016 sebesar 4.417 yang artinya satu Pustu melayani sebanyak 4.417 jiwa.

Tabel 2.33. Rasio Puskesmas Persatuan Penduduk

Indikator	2012	2013	2014	2015	2016
Jumlah Puskesmas	29	31	31	31	31
Jumlah Puskesmas Keliling	32	34	34	34	22
Jumlah Puskesmas Pembantu	168	156	156	185	184
Jumlah Penduduk	733.506	753.376	773.171	793.005	812.702
Rasio Puskesmas Per Satuan Penduduk	25.293	24.302	24.941	25.581	26.216
Rasio Puskesmas Keliling Per Satuan Penduduk	22.922	22.158	22.740	23.324	36.941
Rasio Puskesmas Pembantu Per Satuan Penduduk	4.366	4.829	4.956	4.287	4.417

Sumber : Kampar Dalam Angka 2017

Seperti tersaji pada berikutnya, rasio Puskesmas per satuan penduduk tertinggi terdapat di Kecamatan Tambang dengan rasio mencapai 62.640, artinya satu Puskesmas melayani sebanyak 62.640 jiwa. Hal ini terjadi dikarenakan Kecamatan Tambang merupakan salah satu kecamatan yang mempunyai jumlah penduduk yang tinggi sedangkan Puskesmas yang tersedia hanya satu unit. Begitu juga dengan rasio Puskesmas Keliling per satuan penduduk terbesar terdapat di Kecamatan Tambang yang melayani 62.640 jiwa. Hal ini dikarenakan hanya terdapat satu Puskesmas Keliling di kecamatan tersebut. Terdapat enam kecamatan yang tidak mempunyai Puskesmas Keliling yaitu Kecamatan Kampar Kiri Hilir, Kecamatan Kuok, Kecamatan Tapun Hilir, Kecamatan Bangkinang, Kecamatan Kampar Timur dan Kecamatan Siak Hulu. Kecamatan Siak Hulu memiliki rasio Pustu tertinggi yang melayani 11.455 jiwa.

Tabel 2.34. Rasio Ketersediaan Puskesmas Terhadap Penduduk

Kecamatan	Jumlah Penduduk	Puskesmas		Puskesmas Keliling		Puskesmas Pembantu	
		Jumlah	Rasio	Jumlah	Rasio	Jumlah	Rasio
Kampar Kiri	30.676	1	30.676	1	30.676	10	3.068
Kampar Kiri Hulu	12.100	2	6.050	2	6.050	13	931
Kampar Kiri Hilir	11.702	1	11.702	0	-	7	1.672
Kampar Kiri Tengah	27.558	1	27.558	1	27.558	10	2.756
Gunung Sahilan	20.218	2	10.109	2	10.109	6	3.370
XIII Koto Kampar	24.673	3	8.224	4	6168	7	3.525
Koto Kampar Hulu	19.346	1	19.346	1	19.346	5	3.869
Kuok	25.726	1	25.726	0	-	9	2.858
Salo	26.518	1	26.518	1	26.518	6	4.420

Kecamatan	Jumlah Penduduk	Puskesmas		Puskesmas Keliling		Puskesmas Pembantu	
		Jumlah	Rasio	Jumlah	Rasio	Jumlah	Rasio
Tapung	98.031	3	32.677	2	49.016	25	3.921
Tapung Hulu	84.517	2	42.259	2	42.259	9	9.391
Tapung Hilir	61.603	2	30.802	0	-	16	3.850
Bangkinang Kota	40.639	1	40.639	1	40.639	4	10.160
Bangkinang	33.735	1	33.735	0	-	9	3.748
Kampar	51.601	1	51.601	1	51.601	7	7.372
Kampar Timur	25.129	1	25.129	0	-	5	5.026
Rumbio Jaya	17.540	1	17.540	1	17.540	5	3.508
Kampar Utara	17.609	1	17.609	1	17.609	6	2.935
Tambang	62.640	1	62.640	1	62.640	11	5.695
Siak Hulu	103.099	3	34.366	0	-	9	11.455
Perhentian Raja	18.042	1	18.402	1	18.402	4	4.511

Sumber : Kampar Dalam Angka 2017

E. Rasio Rumah Sakit Per Satuan Penduduk

Rasio rumah sakit per satuan penduduk adalah jumlah rumah sakit per 10.000 penduduk. rasio ini mengukur ketersediaan fasilitas rumah sakit berdasarkan jumlah penduduk. rumah sakit merupakan institusi pelayanan kesehatan bagi masyarakat dengan karakteristik tersendiri yang dipengaruhi oleh perkembangan ilmu pengetahuan kesehatan, kemajuan teknologi, dan kehidupan sosial ekonomi masyarakat yang harus tetap mampu meningkatkan pelayanan yang lebih bermutu dan terjangkau oleh masyarakat agar terwujud derajat kesehatan yang setinggi-tingginya.

Seperti yang tersaji pada tabel 2.35, di tahun 2016 Kabupaten Kampar memiliki enam rumah sakit yang terdapat di lima kecamatan yaitu Kecamatan Salo, Kecamatan Tapung Hulu, Kecamatan Bangkinang Kota, Kecamatan Kampar dan Kecamatan Siak Hulu. Rasio rumah sakit terhadap jumlah penduduk terbesar di Kabupaten Kampar terdapat di Kecamatan Siak Hulu dengan rasio mencapai 103.099. Hal ini berarti satu rumah sakit melayani sejumlah 103.099 jiwa. Peningkatan jumlah rumah sakit setiap tahunnya diharapkan mampu mengimbangi pertumbuhan penduduk yang ada, sehingga kualitas pelayanan rumah sakit terhadap jumlah penduduk semakin meningkat.

Tabel 2.35. Rasio Rumah Sakit Terhadap Jumlah Penduduk

Kecamatan	Jumlah Penduduk	Rumah Sakit	
		Jumlah	Rasio
Kampar Kiri	30.676	0	-
Kampar Kiri Hulu	12.100	0	-
Kampar Kiri Hilir	11.702	0	-
Kampar Kiri Tengah	27.558	0	-
Gunung Sahilan	20.218	0	-
XIII Koto Kampar	24.673	0	-
Koto Kampar Hulu	19.346	0	-
Kuok	25.726	0	-

Kecamatan	Jumlah Penduduk	Rumah Sakit	
		Jumlah	Rasio
Salo	26.518	1	26.518
Tapung	98.031	0	-
Tapung Hulu	84.517	1	84.517
Tapung Hilir	61.603	0	-
Bangkinang Kota	40.639	2	20.320
Bangkinang	33.735	0	-
Kampar	51.601	1	51.601
Kampar Timur	25.129	0	-
Rumbio Jaya	17.540	0	-
Kampar Utara	17.609	0	-
Tambang	62.640	0	-
Siak Hulu	103.099	1	103.099
Perhentian Raja	18.042	0	-

Sumber : Kampar Dalam Angka 2017

Untuk wilayah perkotaan, persentase penduduk yang memiliki jaminan kesehatan pada tahun 2015 paling banyak yaitu yang memiliki Askes/Asabri/Jamsostek yaitu sebesar 14,30 persen. Sedangkan untuk wilayah perdesaan, persentase penduduk yang memiliki Jamkesmas paling besar yaitu sebesar 20,81 persen. Sedangkan untuk penduduk yang memiliki BPJS Kesehatan sebesar 16,41 persen di wilayah perkotaan dan 8,81 persen di wilayah perdesaan. Angka ini menunjukkan partisipasi penduduk terhadap BPJS masih rendah. Pada tahun 2016 jumlah peserta BPJS Kabupaten Kampar sebanyak 367.999 peserta atau 46,4 persen dari jumlah penduduk. Diharapkan angka ini terus bertambah.

Tabel 2.36. Jenis Layanan Kesehatan

Jenis Jaminan Kesehatan	Perkotaan	Perdesaan
BPJS Kesehatan	16,41	8,81
BPJS Ketenagakerjaan	0,58	1,14
Askes/Asabri/Jamsostek	14,30	6,50
Jamkesmas	12,26	20,81
Jamkesda	8,03	11,98
Asuransi Swasta	1,04	0,18
Perusahaan/kantor	0,0	2,05
Tidak punya	48,31	53,20

Sedangkan untuk Rumah Sakit Umum Daerah (RSUD) terdapat beberapa kategori pembayaran pasien rawat inap. Kategori pembayarannya terdiri dari BPJS Kesehatan, Umum, Perusahaan, Jamkesmas, Jamkesda dan Jampersal. Pada tabel di bawah, dapat dilihat bahwa pasien BPJS Kesehatan dari tahun 2014-2016 terus mengalami peningkatan. Pada Tahun 2016, pasien rawat inap RSUD Bangkinang yang

membayar dengan BPJS Kesehatan sebanyak 3.345 jiwa. Hal ini menandakan bahwa partisipasi masyarakat yang menggunakan BPJS Kesehatan terus bertambah.

2.37. Jenis Layanan Kesehatan dan Kategori Pembayaran

Kategori Pembayaran	2014	2015	2016
BPJS Kesehatan	1.112	2.489	3.345
Umum	1.733	1.796	1.931
Perusahaan	46	91	4
Jamkesmas	-	-	-
Jamkesda	1.323	987	726
Jampersal	1.062	11	-
Jumlah	5.276	5.374	6.006

Sumber : Kampar Dalam Angka 2017

F. RASIO DOKTER PER SATUAN PENDUDUK

Rasio dokter per jumlah penduduk merupakan jumlah dokter per 1.000 penduduk. Rasio dokter per jumlah penduduk menunjukkan tingkat pelayanan yang dapat diberikan oleh dokter dibandingkan jumlah penduduk yang ada. Rasio ini juga mengukur ketersediaan akses penduduk terhadap tenaga dokter.

Berdasarkan Tabel 2.38, Kabupaten Kampar memiliki 86 dokter umum, 57 dokter spesialis dan 39 dokter gigi. Rasio Dokter Umum per satuan penduduk mencapai 9.450. Angka ini memiliki arti bahwa pada tahun 2016, satu dokter umum melayani 9.450 jiwa. Berdasarkan indikator Indonesia sehat 2010, rasio ideal jumlah dokter umum dengan jumlah penduduk adalah 1:2.500 artinya, idealnya satu dokter melayani 2.500 jiwa. Dengan angka ini berarti rasio dokter umum di Kabupaten Kampar belum dapat dikatakan ideal.

Tabel 2.38. Rasio Dokter Terhadap Jumlah Penduduk

No.	Uraian	2013	2014	2015	2016
Dokter Umum					
1	Jumlah Dokter	78	70	80	86
2	Jumlah Penduduk	753.376	773.171	793.005	812.702
Rasio Dokter-Penduduk		9.659	11.045	9.913	9.450
Dokter Spesialis					
1	Jumlah Dokter	0	0	23	57
2	Jumlah Penduduk	753.376	773.171	793.005	812.702
Rasio Dokter-Penduduk		-	-	34.478	12.258
Dokter Gigi					
1	Jumlah Dokter	37	30	44	39
2	Jumlah Penduduk	753.376	773.171	793.005	812.702
Rasio Dokter-Penduduk		20.362	25.772	18.023	20.839

Sumber : Kampar Dalam Angka 2017

Rasio Dokter Spesialis per satuan penduduk mencapai 14.258. Angka ini memiliki arti bahwa pada tahun 2015, satu dokter spesialis melayani 14.258 jiwa. Berdasarkan indikator Indonesia Sehat 2010, rasio ideal untuk jumlah dokter spesialis dengan jumlah penduduk adalah delapan dokter spesialis untuk 100.000 penduduk atau 1:12.500. Hal ini berarti rasio dokter spesialis per satuan penduduk di Kabupaten Kampar belum dapat dikatakan ideal.

Sedangkan untuk rasio dokter gigi per satuan penduduk mencapai 20.839, dimana satu dokter gigi melayani 20.839 jiwa. Berdasarkan indikator Indonesia Sehat 2010, rasio ideal untuk jumlah dokter gigi dengan jumlah penduduk adalah 11 dokter gigi untuk 100.000 penduduk atau 1:9.090. Hal ini berarti rasio dokter gigi per satuan penduduk di Kabupaten Kampar belum dapat dikatakan ideal.

Tabel 2.39. Jumlah Dokter Menurut Kecamatan

Kecamatan	Dokter Umum	Dokter Spesialis	Dokter Gigi	Jumlah
Kampar Kiri	1	0	1	2
Kampar Kiri Hulu	3	0	2	5
Kampar Kiri Hilir	3	0	1	4
Kampar Kiri Tengah	1	0	1	2
Gunung Sahilan	2	0	2	4
XIII Koto Kampar	4	0	2	6
Koto Kampar Hulu	1	0	1	2
Kuok	3	0	1	4
Salo	7	5	1	13
Tapung	6	0	3	9
Tapung Hulu	6	4	2	12
Tapung Hilir	3	0	2	5
Bangkinang Kota	16	23	5	44
Bangkinang	2	0	2	4
Kampar	4	5	1	10
Kampar Timur	2	0	1	3
Rumbio Jaya	2	0	1	3
Kampar U ara	3	0	1	4
Tambang	3	0	2	5
Siak Hulu	12	15	11	38
Perhentian Raja	2	0	2	4
2016	86	57	39	183
2015	66	0	39	105

Sumber : Kampar Dalam Angka,2017

Bila dilihat dari perkembangan jumlah dokter dan jumlah penduduk dari tahun 2012 sampai tahun 2016, peningkatan jumlah dokter tidak sebanding dengan peningkatan jumlah penduduk di Kabupaten Kampar. Perlu dilakukan penambahan jumlah dokter agar pelayanan kesehatan dapat berjalan dengan baik. Berikut merupakan jumlah bidan dan perawat menurut kecamatan di Kabupaten Kampar.

Tabel 2.40. Jumlah Bidan Menurut Kecamatan Kabupaten Kampar

Kecamatan	Bidan	Perawat	Jumlah
Kampar Kiri	27	20	47
Kampar Kiri Hulu	66	31	97
Kampar Kiri Hilir	14	11	25
Kampar Kiri Tengah	25	16	41
Gunung Sahilan	33	10	43
XIII Koto Kampar	62	48	110
Koto Kampar Hulu	24	15	39
Kuok	34	40	74
Salo	34	42	76
Tapung	74	47	121
Tapung Hulu	45	37	82
Tapung Hilir	39	22	61
Bangkinang Kota	56	174	230
Bangkinang	34	34	68
Kampar	52	35	87
Kampar Timur	25	11	36
Rumbio Jaya	21	26	47
Kampar Utara	27	22	49
Tambang	43	29	72
Siak Hulu	73	48	121
Perhentian Raja	15	11	26
2016	823	729	1.552
2015	788	568	1.356

Sumber : Kampar Dalam Angka, 2017

3. PERUMAHAN DAN PERMUKIMAN

Rumah merupakan kebutuhan dasar bagi manusia, di samping pakaian dan makanan. Berdasarkan sifat tersebut, maka permintaan terhadap rumah akan terus terjadi dan meningkat sejalan dengan pertumbuhan penduduk. Di sisi lain, meningkatnya permintaan tersebut harus diimbangi dengan penyediaan akan kebutuhan perumahan bagi penduduk. Informasi tentang perumahan menjadi penting untuk melihat sejauh mana masyarakat telah menikmati rumah. Jumlah Rumah tidak layak huni di Kabupaten Kampar pada tahun 2016 yaitu sebanyak 4.027 unit yang tersebar di semua kecamatan.

Luas lantai rumah (dalam meter persegi) yang ditempati rumah tangga dapat dijadikan pendekatan dalam menilai kesejahteraan rumah tangga. Di Kabupaten Kampar tahun 2015, rumah tangga yang menempati rumah dengan luas lantai kurang dari 50 meter persegi sekitar 30,19 persen, sedangkan yang menempati rumah dengan luas lantai 100 meter persegi atau lebih hanya sekitar 24,72 persen.

Tabel 2.41. Penetapan Lokasi Perumahan dan Permukiman Kumuh di Kabupaten Kampar

Nama Lokasi	Luas (Ha)	Kelurahan	Kecamatan	Legalitas Lahan	Koordinat Lintang Utara	Koordinat Bujur Timur
Bangkinang Kota	13,52	Bangkinang	Bangkinang Kota	Legal	0°20'17.824" 0°20'39.583" 0°20'31.174" 0°20'10.801" 0°20'40.534"	101°1'27.805" 101°1'33.462" 101°1'30.902" 101°1'33.134" 101°1'28.723"
Pasir Putih Pandau	8,96	Desa Pandau	Siak Hulu	Legal	0°26'13.310"	101°27'14.794"
Pasar Teratak Buluh	15,57	Desa Teratak Buluh	Siak Hulu	Legal	0°23'35.017"	101°25'57.996"
Total	38,05					

Sumber : SK. Bupati Kampar Nomor 173 Tahun 2014

Menurut SK Bupati Kampar Nomor 173 Tahun 2014, terdapat tiga lokasi perumahan dan permukiman kumuh di Kabupaten Kampar yaitu Bangkinang kota, Pasir Putih Pandan dan Pasar Teratak Buluh. Ketiga lokasi tersebut termasuk wilayah kecamatan Bangkinang Kota dan Siak Hulu. Total luas ketiga lokasi tersebut seluas 38,05 hektar dengan status legalilatah lahannya yaitu legal.

Di tahun 2017, jumlah lingkungan permukiman kumuh ada empat daerah dengan persentase luas kawasan permukiman kumuh sebesar 70,53 hektar. Empat kawasan kumuh di Kabupaten Kampar yang terdiri dari Kecamatan Lipat Kain, Kecamatan Tratak Bulu, Kecamatan Bangkinang Kota yang merupakan kewenangan pusat yang pada 2017 namun belum ada program, dan Kecamatan Tanah Merah Pandau yang merupakan kewenangan kabupaten. Selain itu, permasalahan kawasan kumuh perkotaan juga mulai merambah ke Kecamatan Siak Hulu yang berbatasan langsung dengan Kota Pekanbaru. Kawasan kumuh perkotaan terdapat di desa padat penduduk yaitu Desa Tanah Merah, Pando Jaya dan Kubang Jaya.

Keberadaan perumahan liar yang tidak diawasi juga dapat menimbulkan berbagai permasalahan lain pada masa yang akan datang. Bantuan PSU terhadap perumahan belum dilaksanakan di tahun 2017 dan baru dilakukan di tahun 2018 untuk masyarakat berekonomi rendah.

4. PEKERJAAN UMUM

Perkembangan ruas jalan berdasarkan data dari Dinas Bina Marga dan Pengairan Kabupaten Kampar menunjukkan bahwa pada tahun 2016, panjang jalan keseluruhan di Kabupaten Kampar adalah 2.328,42 km. Panjang jalan tersebut menurut jenis permukaan jalan terdiri dari jalan aspal sepanjang 1.218,43 km, jalan kerikil sepanjang 856,72 km, dan jalan tanah sepanjang 253,27 km. Disamping itu juga terdapat ruas jalan nasional sepanjang 190,54 km dan jalan provinsi sepanjang 405,86 km.

Tabel 2.42. Panjang Jalan Menurut Permukaan Jalan dan Kecamatan

Kecamatan	Aspal	Semen	Kerikil	Tanah	Jumlah
Kampar Kiri	49,90	59,10	23,38	132,38	49,90
Kampar Kiri Hulu	26,85	14,00	45,15	86,00	26,85
Kampar Kiri Hilir	33,73	60,64	14,20	108,57	33,73
Gunung Sahilan	39,80	52,00	4,00	95,80	39,80
Kampar Kiri Tengah	34,60	41,45	1,00	77,05	34,60

Kecamatan	Aspal	Semen	Kerikil	Tanah	Jumlah
XIII Koto Kampar	89,35	14,75	2,00	106,10	89,35
Koto Kampar Hulu	21,20	12,40	3,50	37,10	21,20
Kuok	66,01	47,84	12,40	126,25	66,01
Salo	44,76	9,15	-	53,91	44,76
Tapung	112,97	67,70	16,80	197,47	112,97
Tapung Hulu	57,05	97,75	37,10	191,90	57,05
Tapung Hilir	58,91	44,72	7,50	111,13	58,91
Bangkinang Kota	77,61	16,02	3,93	97,56	77,61
Bangkinang	82,07	44,47	2,95	129,49	82,07
Kampar	83,31	31,20	12,68	127,19	83,31
Kampar Timur	35,97	47,50	6,45	89,92	35,97
Rumbio Jaya	41,87	36,35	8,20	86,42	41,87
Kampar Utara	36,64	42,65	14,00	93,29	36,64
Tambang	97,44	51,93	34,95	184,32	97,44
Siak Hulu	112,75	48,75	3,08	164,58	112,75
Perhentian Raja	15,65	16,35	-	32,00	15,65
2016	1.218,43	-	856,72	253,27	2.328,42
2015	1.218,43	-	856,72	253,27	2.328,42

Sumber : Kampar Dalam Angka 2014-2017

Selain panjang jalan di Kabupaten Kampar juga terdapat jembatan dengan beberapa jenis konstruksi antara lain kayu, beton, rangka, gantung, komposit dan box culver. Panjang jembatan secara keseluruhan di Kabupaten Kampar sepanjang 8.350,45 meter. Adapun panjang jembatan menurut kecamatan sampai dengan tahun 2016 dapat dilihat pada tabel berikut.

Tabel 2.43. Panjang Jembatan Menurut Jenis Konstruksi dan Kecamatan

Kecamatan	Kayu	Beton	Rangka	Gantung	Komposit	Box Culver	Jumlah
Kampar Kiri	192,00	102,00	174,00	-	248,50	33,50	750,00
Kampar Kiri Hulu	314,00	207,00	60,00	285,00	99,00	43,00	1.008,00
Kampar Kiri Hilir	68,00	115,50	-	-	22,00	21,00	226,50
Gunung Sahilan	37,00	91,00	163,00	-	20,00	22,00	333,00
Kampar Kiri Tengah	6,00	72,00	-	-	31,00	30,50	139,50
XIII Koto Kampar	133,60	301,50	60,00	100,00	47,00	86,50	728,00
Koto Kampar Hulu	23,00	126,50	-	-	30,00	16,00	195,50
Kuok	75,00	102,00	200,00	-	144,50	71,00	592,50
Salo	20,00	69,50	-	262,00	32,00	31,00	414,50
Tapung	38,00	370,50	60,00	-	16,00	170,50	655,00
Tapung Hulu	33,00	157,00	-	-	13,00	135,00	338,00
Tapung Hilir	20,00	76,00	95,00	-	119,00	80,00	390,00

Kecamatan	Kayu	Beton	Rangka	Gantung	Komposit	Box Culver	Jumlah
Bangkinang Kota	-	40,60	-	-	-	85,00	125,60
Bangkinang	102,00	100,00	-	-	47,50	106,80	356,30
Kampar	-	88,00	-	-	50,50	92,75	231,25
Kampar Timur	-	122,30	-	-	-	78,50	200,80
Rumbio Jaya	30,50	95,60	-	-	24,00	104,50	254,60
Kampar Utara	155,00	109,10	200,00	-	102,00	84,30	650,40
Tambang	85,00	170,00	-	-	59,00	144,50	458,50
Siak Hulu	49,00	37,00	-	-	34,00	93,00	213,00
Perhentian Raja	43,50	12,00	-	-	-	34,00	89,50
2016	1.424,00	2.565,10	1.012,00	647,00	1.139,00	1.563,35	8.350,45
2015	1.424,00	2.565,10	1.012,00	647,00	1.139,00	1.563,35	8.350,45
2014	614,50	2.344,50	1.012,00	647,00	963,50	1.293,85	7.875,35

Sumber : Kampar Dalam Angka 2015-2017

Salah satu indikator tingkat keberhasilan penanganan infrastruktur jalan yang dapat diukur adalah meningkatnya tingkat kemantapan dan kondisi jalan. Sampai dengan tahun 2016 masih cukup banyak kondisi jalan yang membutuhkan perbaikan. Total panjang jalan di Kabupaten Kampar yang mempunyai kondisi jalan baik sepanjang 242,17 km, sedangkan untuk kondisi jalan rusak ringan sepanjang 32,91 km dan kondisi jalan rusak berat sepanjang 47,59 km. Untuk lebih jelasnya, panjang kondisi jalan yang masih membutuhkan perbaikan dapat dilihat pada tabel berikut.

Tabel 2.44. Kondisi Infrastruktur Jalan Yang Membutuhkan Perbaikan Menurut Kabupaten/Kota

No	Kabupaten/Kota	Kondisi Jalan (Km)				Jumlah
		Baik	Sedang	Rusak Ringan	Rusak Berat	
1	Kuantan Singingi	100,10	54,62	20,65	14,33	189,70
2	Indragiri Hulu	146,92	106,69	46,93	38,84	339,38
3	Indragiri Hilir	28,04	29,94	44,47	177,7	280,15
4	Pelalawan	35,47	20,07	29,79	148,26	233,59
5	Siak	112,85	32,63	8,67	0,85	155,00
6	Kampar	242,17	76,38	32,91	47,59	399,05
7	Rokan Hulu	313,28	87,65	43,44	59,21	503,58
8	Bengkalis	69,09	12,80	0,71	0,00	82,60
9	Rokan Hilir	58,84	61,49	65,55	32,1	217,98
10	Kepulauan Meranti	20,11	21,72	11,84	77,57	131,24
11	Pekanbaru	103,23	9,05	2,51	12,72	127,51
12	Dumai	48,11	24,89	47,41	19,71	140,12
	Riau	1.278,21	537,93	354,88	628,88	2.799,90

Sumber : Kampar Dalam Angka 2014-2017

5. KETENTERAMAN DAN KETERTIBAN UMUM

Pelayanan terhadap penyelenggaraan keamanan dan ketertiban dilaksanakan oleh pemerintah bersama masyarakat melalui penyediaan Polisi Pamong Praja, Linmas dan Pos Siskamling. Selain itu dalam upaya penegakan hukum, di Kabupaten Kampar terdapat tiga institusi utama penegak hukum yaitu Polres Kampar, Kejaksaan Negeri Bangkinang, Pengadilan Negeri dan Agama. Upaya pembenahan hukum terus dilakukan diantaranya dengan memperbaiki substansi (materi) hukum, struktur (kelembagaan) hukum, dan kultur (budaya) hukum. Upaya-upaya yang telah dilakukan diantaranya berupa memperkuat upaya pemberantasan korupsi, meningkatkan profesionalisme aparat penegak hukum dan peningkatan kualitas sistem peradilan yang terbuka dan transparan.

Dalam pelaksanaan pemeliharaan ketenteraman dan ketertiban umum Pemerintah Kabupaten Kampar telah melakukan berbagai upaya, diantaranya mengadakan koordinasi dengan instansi terkait seperti pihak Kepolisian dan TNI melalui pola kerja yang sinergis sehingga mampu mendukung terselenggaranya otonomi daerah. Disamping itu peran serta masyarakat sangat dirasakan dalam upaya menumbuhkan dan memelihara keamanan, ketenteraman dan ketertiban umum. Sejalan dengan itu dalam rangka mengoptimalkan kinerja Pemerintah Daerah Kabupaten Kampar, telah dibentuk lembaga teknis Satuan Polisi Pamong Praja yang bertugas untuk memelihara keamanan, ketenteraman dan ketertiban umum masyarakat.

Capaian kinerja bidang ketertiban dan ketenteraman masyarakat meliputi perkembangan jumlah anggota perlindungan masyarakat (Linmas), meningkatnya kesadaran masyarakat mentaati peraturan daerah, terawasi dan terdeteksinya secara dini gangguan ketertiban dan ketenteraman masyarakat, dan tersedianya informasi/data obyektif mengenai prediksi gangguan ketertiban dan ketenteraman masyarakat serta langkah-langkah penanggulangannya.

Dalam upaya meningkatkan kualitas keamanan dan ketertiban di lingkungan masyarakat, pemerintah daerah terus berupaya meningkatkan kemampuan teknis maupun pendidikan personil Satpol PP. Kondisi personil Satpol PP yang telah diaktifkan oleh Pemerintah Daerah berjumlah 435 orang, terdiri dari 397 orang personil pria dan 38 orang personil wanita. Usaha-usaha tersebut telah dapat mendukung kearah terciptanya keamanan dan ketertiban umum yang semakin mantap serta terkendali. Dengan demikian diharapkan terciptanya suasana Kabupaten Kampar yang lebih kondusif, aman dan nyaman sehingga dapat menarik para investor untuk menanamkan modalnya di Kabupaten Kampar.

Tabel 2.45 : Jumlah Anggota Satpol PP Menurut Pendidikan dan Jenis Kelamin

Pendidikan	Laki-Laki	Perempuan	Jumlah
SD s/d SLTP	3	-	3
SLTA	303	19	332
D III	12	1	13
Strata I	75	18	93
Strata II	4	-	4
Jumlah	397	38	435

Sumber : Kampar Dalam Angka 2017

2.1.3.2. Pelayanan Non Dasar

1. Pertanahan

Jumlah penerbitan sertifikat hak atas tanah terbagi menjadi empat hak kategori yaitu Hak Milik, Hak Pakai, Hak Guna Bangunan dan Hak Guna Usaha. Pada tahun 2016, di Kabupaten Kampar penerbitan hak milik tanah mencapai 9.428 sertifikat, penerbitan hak pakai sebanyak 5 sertifikat, penerbitan hak guna bangunan sebanyak 617 sertifikat dan penerbitan hak guna usaha sebanyak 2 sertifikat.

Kondisi di lapangan, saat ini tata batas antar desa, antar kecamatan, dan antara wilayah Kabupaten Kampar dengan Kabupaten Siak belum jelas. Batas HGU perusahaan masih terdapat sampai pinggir jalan

Masih terjadi konflik lahan antara perusahaan dengan masyarakat dan antar masyarakat/desa. Masih adanya masyarakat yang berada di kawasan hutan. Sebenarnya pemerintah telah mengajukan lokasi enklave di kawasan hutan tetapi belum disetujui dari pemerintah pusat. Kondisi ini menyebabkan pengusahaan kawasan oleh masyarakat menjadi terbatas karena status penguasaan kawasan.

Tabel 2.46. Jumlah Penerbitan Sertifikat Hak Atas Tanah Menurut Kecamatan Tahun 2016

Kecamatan	Hak Milik	Hak Pakai	Hak Guna Bangunan	Hak Guna Usaha	Jumlah
Kampar Kiri	13	0	0	2	15
Kampar Kiri Hulu	0	0	0	0	0
Kampar Kiri Hilir	15	0	0	0	15
Kampar Kiri Tengah	547	0	1	0	548
Gunung Sahilan	1.024	0	0	0	1.024
XIII Koto Kampar	2	0	0	0	2
Koto Kampar Hulu	238	0	0	0	238
Kuok	50	0	0	0	50
Salo	90	5	0	0	96
Tapung	106	0	161	0	1.267
Tapung Hulu	9	0	2	0	11
Tapung Hilir	13	0	0	0	13
Bangkinang Kota	238	0	0	0	238
Bangkinang	37	0	0	0	37
Kampar	32	0	3	0	35
Kampar Timur	319	0	0	0	319
Rumbio Jaya	2	0	0	0	2
Kampar Utara	9	0	0	0	9
Tambang	4.846	0	450	0	5.296
Siak Hulu	826	0	0	0	826
Perhentian Raja	11	0	0	0	11
Jumlah	9.428	5	617	2	10.052

Sumber : Kampar Dalam Angka 2017

Data dari Pengadilan Negeri Bangkinang, terdapat 93 perkara kasus sengketa tanah. Tumpang tindih peruntukkan dan kepemilikan lahan antara masyarakat dan perusahaan seringkali terjadi. Hal ini disebabkan antara lain karena belum adanya kepastian dan sosialisasi terkait peruntukkan lahan di wilayah Kabupaten Kampar. Areal yang tumpang tindih secara status menyebabkan konflik antara tanah ulayat dan tanah perusahaan.

Permasalahan konflik lahan tidak hanya antara perusahaan dengan masyarakat. Konflik lahan plasma juga terjadi antara masyarakat Desa Muara Jalan – Desa Sawah dengan Sungai Jalau. Saling klaim lahan plasma terjadi antar masyarakat/desa. Permasalahan berawal dari pemekaran desa. Berbagai upaya penyelesaian sudah dilakukan tetapi belum ada hasil, termasuk dibantu mediasi oleh pemerintah. Selain itu, banyak lahan adat yang seharusnya harus dikelola oleh masyarakat, malah dikuasai oleh perusahaan dan masyarakat hanya menjadi penonton saja

2. PEMBERDAYAAN MASYARAKAT DAN DESA

Desa merupakan salah satu basis dan sumber kegiatan dalam penyelenggaraan pemerintahan dan pembangunan. Pemerintah telah mengatur Penyelenggaraan Pemerintahan Desa sejak tahun 1979, yaitu melalui Undang-Undang Nomor 5 Tahun 1979 tentang Pemerintahan Desa. Desa sebagai unit pemerintahan terkecil sudah saatnya mengambil peranan yang cukup besar dalam pembangunan. Jika pembangunan telah dimulai dari setiap unit desa tersebut, maka tujuan tercapainya pembangunan yang adil dan merata akan lebih mudah terwujud.

Pendapatan Asli Desa yaitu penerimaan dari berbagai usaha Pemerintah Desa untuk mengumpulkan dana guna keperluan desa terutama dalam membiayai belanja langsung dan tidak langsung. Sumber pendapatan asli desa terdiri dari kekayaan desa, swadaya dan gotong royong masyarakat desa, pungutan desa dan hasil usaha desa.

Dana Desa Kabupaten Kampar dari tahun 2015 sampai tahun 2017 mengalami kenaikan. Pada tahun 2017 dana desa Kabupaten Kampar sebesar Rp. 192.408.524.000.

Tabel 2.47. Rekapitulasi Dana Desa Kabupaten Kampar Tahun 2015-2017

Tahun	Dana Desa (Rp X 1000)
2015	67.249.511
2016	151.159.631
2017	192.408.524

Sedangkan untuk jumlah BUMDes di Kabupaten Kampar tahun 2016 dapat dilihat pada tabel berikut.

Tabel 2.48. Jumlah Bumdes Menurut Kecamatan

Kecamatan	BUMDes
Kampar Kiri	9
Kampar Kiri Hulu	21
Kampar Kiri Hilir	5
Kampar Kiri Tengah	9
Gunung Sahilan	5
XIII Koto Kampar	9
Koto Kampar Hulu	2
Kuok	6
Salo	4

Kecamatan	BUMDes
Tapung	22
Tapung Hulu	16
Tapung Hilir	15
Bangkinang Kota	1
Bangkinang	7
Kampar	14
Kampar Timur	7
Rumbio Jaya	5
Kampar Utara	4
Tambang	11
Siak Hulu	8
Perhentian Raja	3

Sumber : Kampar Dalam Angka, 2017

3. PENANAMAN MODAL

Pada tahun 2015, nilai investasi PMDN yang ditanamkan di Kabupaten Kampar mencapai Rp 977.240.000.000. Sedangkan untuk tahun 2016, nilai investasi mengalami penurunan menjadi Rp.529.560.000.000. sementara itu, nilai investasi PMA di Kabupaten Kampar Tahun 2016 sebesar 5,16 juta dolar Amerika menurun dibandingkan tahun 2015 yaitu 29,57 juta dolar Amerika.

Tabel 2.49. Nilai PMDN Provinsi Riau Tahun 2012-2016 (Milyar Rupiah)

No.	Kab/Kota	2012	2013	2014	2015	2016
1	Kuantan Singingi	0,23	96,96	739,60	245,83	315,15
2	Indragiri Hulu	79,07	33,11	338,66	188,63	775,15
3	Indragiri Hilir	84,44	407,75	14,13	528,93	344,98
4	Pelalawan	833,89	219,04	48,80	823,30	359,35
5	Siak	1.195,68	681,17	2.395,75	527,65	601,04
6	Kampar	2.548,90	143,50	105,27	977,24	529,56
7	Rokan Hulu	45,14	372,90	83,41	275,10	205,45
8	Bengkalis	75,44	208,02	12,72	205,11	469,37
9	Rokan Hilir	0,00	-	-	-	0,00
10	Kep. Meranti	0,00	-	22,65	-	0,00
11	Pekanbaru	4,76	1.322,63	2.658,32	4.463,50	694,72
12	Dumai	582,87	1.389,18	1.238,23	1.707,76	2.318,98
	RIAU	5.450,42	4.874,26	7.707,50	9.943,05	6.613,74

Sumber : Badan Penanaman Modal dan Promosi Daerah Provinsi Riau, 2017

Tabel 2.50. Nilai PMA Provinsi Riau Tahun 2012-2016 (Juta US \$)

No.	Kab/Kota	2012	2013	2014	2015	2016
1	Kuantan Singingi	8,13	2,09	59,12	23,22	34,60
2	Indragiri Hulu	5,51	0,90	38,21	0,06	8,24
3	Indragiri Hilir	0,00	65,23	62,94	21,98	2,03
4	Pelalawan	225,78	33,94	7,01	316,38	244,29
5	Siak	754,86	647,94	501,24	6,91	319,33
6	Kampar	19,62	74,84	17,56	29,57	5,16
7	Rokan Hulu	34,75	0,13	-	16,10	0,64
8	Bengkalis	12,36	53,76	15,81	23,69	3,38
9	Rokan Hilir	-	2,86	1,78	63,39	4,95
10	Kep. Meranti	6,12	1,88	2,75	0,69	0,00
11	Pekanbaru	7,08	5,46	18,92	69,55	9,56
12	Dumai	78,64	415,93	644,23	81,88	236,92
	RIAU	1.152,85	1.304,96	1.369,57	653,42	869,11

Sumber : Badan Penanaman Modal dan Promosi Daerah Provinsi Riau, 2017

2.1.3.1. Layanan Urusan Pilihan

1. PERTANIAN

Kabupaten Kampar merupakan salah satu kabupaten penyangga pangan Provinsi Riau. Oleh karena itu produktivitas tanaman pangan khususnya padi perlu ditingkatkan. Penyajian tanaman pangan meliputi padi sawah, ladang, palawija, sayur- sayuran dan buah-buahan. Tahun 2016 luas panen padi sawah 7.038 Ha dengan produksi sebesar 23.225 Ton. Sedangkan untuk padi ladang luas panen 2.775 Ha dengan produksi 5.758 Ton. Dari tahun 2012 sampai tahun 2016, produksi padi sawah dan padi ladang terus mengalami penurunan begitu pula dengan luas panennya.

Tabel 2.51. Luas Panen dan Produksi Padi Sawah dan Padi Ladang

Sub Round	Padi Sawah		Padi Ladang	
	Luas Panen	Produksi	Luas Panen	Produksi
Sub Round I				
Januari-April	4.258	13.506	2.775	5.758
Sub Round II				
Mei-Agustus	765	2.352		
Sub Round III				
September-Desember	2.015	7.367		
Tahunan				
Januari-Desember	7.038	23.225	2.775	5.758
2015	7.632	37.190	2.775	7.642
2014	5.949	29.666	2.752	7.659
2013	10.917	52.155	7.559	19.501
2012	7.871	37.557	4.042	10.381

Sumber : Kampar Dalam Angka 2017

Selain padi, juga terdapat palawija yang terdiri atas jagung dengan luas panen 1.162 Ha dan ubi kayu yang luas panennya sebesar 668 Ha dengan masing-masing produksi sebanyak 2.773 Ton dan 17.017 Ton selama tahun 2016. Selain itu, terdapat pula ubi jalar, kacang tanah, kedelai dan kacang hijau. Dibandingkan dengan tahun 2015, produksi palawija mengalami penurunan yang cukup besar.

Jenis sayur-sayuran yang tumbuh di Kabupaten Kampar adalah kacang panjang, cabe, perio, terung dan pitulo, ketimun, labu siam, kangkung dan bayam. Jumlah produksi sayur-sayuran mengalami peningkatan dibandingkan tahun sebelumnya. Untuk hasil produksi sayuran menurut kecamatan telah tersaji pada tabel 2.52.

Tabel 2.52. Luas Panen Palawija Kabupaten Kampar

Sub Round	Jagung	Ubi Kayu	Ubi Jalar	Kacang Tanah	Kedelai	Kacang Hijau
Sub Round I						
Januari-April	283	251	83	83	8	44
Sub Round II						
Mei-Agustus	420	202	56	97	9	31
Sub Round III						
September-Desember	459	215	41	58	221	15
Tahunan						
Januari-Desember	1.162	668	180	238	235	90
Sub Round I						
Januari-April	788	6.840	707	76	17	38
Sub Round II						
Mei-Agustus	958	5.585	480	94	6	34
Sub Round III						
September-Desember	1.027	4.592	310	56	247	15
Tahunan						
Januari-Desember	2.773	17.017	1.497	226	270	87
2015	9.563	13.622	2.016	739	655	183
2014	11.930	13.622	2.867	994	1.525	303
2013	7.687	738		441	115	182
2012	7.949	766	3.184	463	304	312

Tabel 2.53. Produksi Sayur-Sayuran Kabupaten Kampar Menurut Kecamatan

Kecamatan	Kacang Panjang	Cabe	Perio	Terung	Pitulo
Kampar Kiri	77,00	80,50	0,00	131,95	0,00
Kampar Kiri Hulu	65,88	0,00	0,00	173,91	0,00
Kampar Kiri Hilir	233,10	236,50	0,00	318,37	0,00
Gunung Sahilan	162,75	172,50	0,00	212,10	0,00
Kampar Kiri Tengah	49,05	88,00	49,00	91,62	0,00
XIII Koto Kampar	66,00	96,30	34,65	70,98	25,00
Koto Kampar Hulu	32,70	11,30	0,00	29,85	10,22
Kuok	78,40	71,50	14,85	60,78	15,15
Salo	44,00	44,80	0,00	40,40	0,00
Tapung	165,00	102,60	0,00	329,60	10,14
Tapung Hulu	32,10	17,10	0,00	10,12	0,00
Tapung Hilir	69,72	118,00	4,95	123,36	10,24
Bangkinang Kota	71,50	23,00	35,35	103,00	0,00
Bangkinang	28,25	46,56	25,00	41,00	15,45
Kampar	168,00	67,20	0,00	410,00	0,00
Kampar Timur	153,90	39,41	70,14	275,40	45,90
Rumbio Jaya	66,60	40,25	0,00	101,20	51,40
Kampar Utara	84,00	94,35	55,11	111,32	25,50
Tambang	151,20	89,60	0,00	159,20	0,00
Siak Hulu	84,75	79,80	0,00	123,00	0,00
Perhentian Raja	201,60	61,60	0,00	246,25	92,70
Kampar					
2016	2.085,50	1.580,87	289,05	3.163,41	301,70
2015	1.943,26	1.731,07	284,55	3.084,44	416,27
2014	2.500,20	2.303,73	475	3.917,80	635
2013	2.461,39	2.268,78	670	4.687,83	1.109
2012	2.130,00	2.288,00	575	5.620,00	710

Sumber : Kampar Dalam Angka, 2017

Lanjutan

Kecamatan	Ketimun	Labu Siam	Kangkung	Bayam
Kampar Kiri	197,60	-	381,10	366,30
Kampar Kiri Hulu	227,55	-	9,20	98,50
Kampar Kiri Hilir	586,72	-	242,64	236,40
Gunung Sahilan	430,65	-	228,60	224,25
Kampar Kiri Tengah	137,25	-	228,60	158,40
XIII Koto Kampar	123,60	-	89,82	78,00
Koto Kampar Hulu	61,00	-	60,30	49,50
Kuok	280,50	-	170,34	140,70
Salo	110,88	-	150,75	150,00
Tapung	488,25	-	222,00	231,60
Tapung Hulu	31,20	-	179,46	164,90

Kecamatan	Ketimun	Labu Siam	Kangkung	Bayam	
Tapung Hilir	229,05	-	157,76	156,00	229,05
Bangkinang Kota	156,00	-	10,25	10,02	156,00
Bangkinang	180,07	-	81,20	80,40	180,07
Kampar	661,50	-	283,36	284,20	661,50
Kampar Timur	570,24	-	104,00	102,00	570,24
Rumbio Jaya	182,60	-	118,80	121,20	182,60
Kampar Utara	199,42	-	127,68	179,82	199,42
Tambang	247,04	-	324,80	276,92	247,04
Siak Hulu	250,80	-	707,20	680,68	250,80
Perhentian Raja	442,25	-	301,50	279,85	442,25
KAMPAR					
2016	5.794,17	-	4.179,12	4.069,64	
2015	5.131,96	-	4.569,68	4.487,19	
2014	7.187,98	-	6.041,16	7.870,69	
2013	8.288,46	-	6.304,15	7.999,38	
2012	13.880,00	-	7.760,00	7.100,00	

Sumber : Kampar Dalam Angka, 2017

Kabupaten Kampar juga menghasilkan buah-buahan. Jenis buah-buahannya yaitu mangga, rambutan, duku, jeruk siam, durian, jambu biji, pepaya, pisang, nanas, alpukat dan sawo. Produksi buah terbesar di tahun 2016 adalah durian dengan total produksi 6.285,62 Ton. Kecamatan dengan jumlah produksi rambutan terbesar adalah Kecamatan Kampar Timur. Sebagian besar komoditi buah-buahan mengalami peningkatan jumlah produksi dibandingkan dengan tahun sebelumnya.

Tabel 2.54. Produksi Buah-Buahan Menurut Kecamatan (Ton)

Kecamatan	Mangga	Rambutan	Duku	Jeruk Siam	Durian
Kampar Kiri	42,00	100,25	45,00	29,70	165,00
Kampar Kiri Hulu	49,20	31,00	52,50	6,48	330,00
Kampar Kiri Hilir	30,00	25,00	0,00	12,92	55,00
Gunung Sahilan	41,76	29,30	0,00	0,00	160,60
Kampar Kiri Tengah	18,06	100,00	0,00	0,00	54,01
XIII Koto Kampar	156,00	235,80	49,13	54,36	644,60
Koto Kampar Hulu	123,60	113,95	52,50	5,65	660,00
Kuok	0,00	100,00	65,25	976,68	220,00
Salo	38,40	13,40	17,63	3,42	233,53
Tapung	6,00	60,00	0,00	0,00	34,76
Tapung Hulu	20,70	0,00	0,00	0,00	121,00
Tapung Hilir	30,00	65,00	37,50	0,00	154,00
Bangkinang Kota	0,00	50,00	0,00	0,00	59,40
Bangkinang	0,00	150,00	75,00	0,00	55,00
Kampar	171,12	69,15	0,00	427,75	353,32
Kampar Timur	64,80	95,90	0,00	46,76	1.274,90
Rumbio Jaya	120,00	250,00	225,00	0,00	275,00

Kecamatan	Mangga	Rambutan	Duku	Jeruk Siam	Durian
Kampar Utara	12,00	160,20	22,65	17,93	85,25
Tambang	18,90	667,55	22,50	6,55	1.001,00
Siak Hulu	105,84	39,60	31,13	1,04	343,75
Perhentian Raja	12,00	5,00	3,75	1,62	5,50
KAMPAR					
2016	1.060,38	2.361,10	699,53	1.590,88	6.285,62
2015	1.699,14	6.780,30	1.257,45	1.525,07	4.609,41
2014	889,32	4.268,1	349,05	1.076,09	4.175,27
2013	1.739,71	16.907,43	1.042,24	889,00	6.202,62
2012	1.656,06	17.273,37	907,53	870,15	6.136,96

Sumber : Kampar Dalam Angka, 2017

Lanjutan

Kecamatan	Jambu Biji	Pepaya	Pisang	Nanas	Sawo	Alpoket
Kampar Kiri	46,00	28,00	20,30	0,00	5,43	12,50
Kampar Kiri Hulu	10,80	16,45	14,25	0,55	2,80	1,50
Kampar Kiri Hilir	88,00	17,50	45,00	1,50	0,00	10,25
Gunung Sahilan	54,24	89,57	68,18	1,17	11,20	10,50
Kampar Kiri Tengah	0,00	3,50	4,28	1,65	2,63	0,00
XIII Koto Kampar	10,40	11,27	94,73	2,40	33,25	11,25
Koto Kampar Hulu	2,92	7,00	34,55	1,50	10,22	3,20
Kuok	0,000	77,07	6,20	0,32	14,60	2,95
Salo	1,52	4,59	86,84	0,14	5,2	7,25
Tapung	111,00	6,86	0,00	0,00	0,68	0,30
Tapung Hulu	0,80	34,48	217,20	5,74	0,00	0,00
Tapung Hilir	12,00	28,00	30,00	0,15	0,00	10,00
Bangkinang Kota	4,00	11,20	12,39	0,20	1,05	0,00
Bangkinang	6,00	70,00	45,00	0,75	7,00	0,00
Kampar	12,80	28,70	94,20	0,06	15,75	13,75
Kampar Timur	22,84	41,86	484,50	0,00	0,00	0,00
Rumbio Jaya	2,60	30,10	101,25	0,00	140,00	0,00
Kampar Utara	32,80	13,97	104,81	0,80	21,07	4,30
Tambang	50,12	57,30	15,00	4.650,00	0,35	2,50
Siak Hulu	19,64	214,38	5,61	1,02	2,03	1,85
Perhentian Raja	1,20	1,75	15,00	6,00	0,53	1,75
KAMPAR						
2016	489,68	793,52	1.571,25	4.673,93	274,02	93,85
2015	365,4	757,82	1.364,16	6.036,87	100,70	454,65
2014	415,52	724,71	1.633,56	12,902	84,50	444,12
2013	717,65	741,63	2.188,06	12.798	96,75	556,92
2012	1.001,27	825,73	1.965,48	13.460	108,90	554,91

Sumber : Kampar Dalam Angka, 2017

Jumlah kelompok tani palawija terbanyak terdapat di Kecamatan Tapung dengan jumlah 354 kelompok tani. Sedangkan Kecamatan Bangkinang Kota memiliki jumlah kelompok tani terkecil yaitu sebanyak 36 kelompok tani. Kelompok tani terdiri dari pemula, lanjut, madya, utama dan kelompok yang belum dikukuhkan. Total kelompok tani pada tahun 2016 adalah 1.801 kelompok tani.

Tabel 2.55. Jumlah Kelompok Petani Palawija Menurut Kecamatan

Kecamatan	Jumlah Kelompok	Pemula	Lanjut	Madya	Utama	Belum dikukuh-kan
Kampar Kiri	55	30	-	-	-	25
Kampar Kiri Hulu	76	60	15	-	-	1
Kampar Kiri Hilir	43	40	-	-	-	3
Gunung Sahilan	76	45	27	2	-	2
Kampar Kiri Tengah	69	34	13	1	-	21
XIII Koto Kampar	129	92	26	1	-	10
Koto Kampar Hulu	38	29	4	-	-	5
Kuok	82	47	23	4	-	8
Salo	51	32	14	4	-	1
Tapung	354	349	7	-	-	7
Tapung Hulu	78	76	2	-	-	-
Tapung Hilir	92	74	13	-	-	5
Bangkinang Kota	36	17	8	3	-	8
Bangkinang	102	40	37	16	1	8
Kampar	81	31	39	6	-	5
Kampar Timur	46	10	23	1	1	11
Rumbio Jaya	102	13	63	10	-	16
Kampar Utara	69	33	26	6	-	4
Tambang	87	47	26	-	-	14
Siak Hulu	61	36	20	-	-	5
Perhentian Raja	74	35	1	-	-	37
KAMPAR						
2016	1.801	1.170	387	54	2	196
2015	1.801	1.170	387	54	2	196
2014	1.600	1.014	510	85	0	0
2013		1.005	507	85	0	0
2012	1.883	812	465	66	0	540

Sumber : Kampar Dalam Angka, 2017

2. PERKEBUNAN

Tanaman perkebunan merupakan salah satu primadona komoditi perdagangan di Kabupaten Kampar antara lain kelapa sawit, karet, kelapa, gambir, pinang dan kopi. Luas areal perkebunan terdiri dari luas Tanaman Belum Menghasilkan (TBM), Tanaman Menghasilkan (TM), dan Tanaman Tua Rusak (TTR). Luas areal perkebunan karet tahun 2016 di Kabupaten Kampar seluas 89.893 Ha dengan produksi sebesar

57.205 Ton. Luas areal perkebunan kelapa sawit merupakan yang terluas di Kabupaten Kampar dibandingkan dengan komoditi lain yaitu 225.606 Ha dengan produksi 2.705.801 Ton.

Sedangkan untuk komoditi kelapa, luas arealnya seluas 1.718 Ha dengan produksi 528 Ton. Untuk komoditi pinang luas arealnya hanya 109 Ha dengan produksi 24 Ton. Untuk komoditi gambir, luas arealnya 14 Ha dengan produksi 5 Ton. Kemudian komoditi kopi mempunyai luas areal 14 Ha dengan produksi 5 Ton. Bila dibandingkan dengan tahun sebelumnya, luas areal dan produksi perkebunan rakyat mengalami penurunan.

Tabel 2.56. Luas Areal dan Produksi Perkebunan Rakyat Menurut Komoditi

Kecamatan	Karet		Kelapa Sawit		Kelapa		Pinang		Gambir		Kopi	
	Luas Areal (Ha)	Produksi (Ton)	Luas Areal (Ha)	Produksi (Ton)	Luas Areal (Ha)	Produksi (Ton)	Luas Areal (Ha)	Produksi (Ton)	Luas Areal (Ha)	Produksi (Ton)	Luas Areal (Ha)	Produksi (Ton)
Kampar Kiri	6 715	2 286	19 21	230 985	164	45	0	0	0	0	0	0
Kampar Kiri Hulu	15 505	13 273	661	5 188	143	52	24	0	0	0	0	0
Kampar Kiri Hilir	2 451	1 278	4 159	46 369	41	8	0	0	0	0	0	0
Gunung Sahilan	2 613	2 519	5 966	78 072	90	12	0	2	0	0	0	0
Kampar Kiri Tengah	2 705	2 603	1 577	9 559	119	29	15	0	0	0	0	0
XIII Koto Kampar	14 251	9 414	6 658	77 462	152	30	0	0	14	5	14	5
Koto Kampar Hulu	6 170	3 866	1 593	14 207	52	16	0	0	0	0	0	0
Kuok	7 119	2 276	2 248	8 331	84	3	0	0	0	0	0	0
Salo	2 856	1 791	1 507	3 025	35	7	8	2	0	0	0	0
Tapung	1 543	976	34 244	447 596	0	0	0	0	0	0	0	0
Tapung Hulu	1 413	1 130	54 510	696 885	42	16	0	0	0	0	0	0
Tapung Hilir	169	16	37 811	530 540	7	5	0	0	0	0	0	0
Bangkinang Kota	1 375	788	1 262	17 090	50	4	11	1	0	0	0	0
Bangkinang	2 232	1 569	8 895	102 478	77	16	0	0	0	0	0	0
Kampar	3 718	1 546	3 280	12 202	121	44	0	0	0	0	0	0
Kampar Timur	1 482	815	5 564	70 790	83	40	27	10	0	0	0	0
Rumbio Jaya	1 626	1 044	4 676	70 701	79	42	2	0	0	0	0	0
Kampar Utara	4 092	1 877	3 400	43 480	61	43	0	0	0	0	0	0
Tambang	5 026	3 130	9 916	82 313	163	73	0	0	0	0	0	0

Kecamatan	Karet		Kelapa Sawit		Kelapa		Pinang		Gambir		Kopi	
	Luas Areal (Ha)	Produksi (Ton)	Luas Areal (Ha)	Produksi (Ton)	Luas Areal (Ha)	Produksi (Ton)	Luas Areal (Ha)	Produksi (Ton)	Luas Areal (Ha)	Produksi (Ton)	Luas Areal (Ha)	Produksi (Ton)
Siak Hulu	5 441	3 761	15 485	128 158	117	34	22	10	0	0	0	0
Perhentian Raja	1 391	1 248	2 973	30 370	39	12	0	0	0	0	0	0
KAMPAR												
2016	89.893	57.205	225.606	2.705.801	1.718	528	109	24	14	5	14	5
2015	92.966	57.430	222.142	2.619.061	1.714	529	99	22	4.816	2.763	16	5
2014	102.353	77.556	400.250	6.643.387	1.766	561	99	46	4.817	4.021	17	5
2013	101.938	77.578	388.365	6.423.608	1.806	625	99	47	4.817	4.138	17	5

Sumber : Kampar Dalam Angka, 2017

3. KEHUTANAN

Luas Hutan di Kabupaten Kampar pada tahun 2015 yaitu sekitar 846.958 Ha yang terdiri dari 30.695 Ha Hutan Lindung, 106.751 Ha Hutan Konservasi, 313.940 Ha Hutan Produksi Terbatas, 43.030 Ha Hutan Produksi, dan 352.542 Ha Hutan Produksi yang dapat dikonversi. Kecamatan Kampar Kiri Hulu merupakan kecamatan dengan luas hutan terbesar di Kabupaten Kampar dengan total luasan mencapai 126.705 Ha.

Tabel 2.57. Luas Hutan Menurut Jenisnya di Kabupaten Kampar

Kecamatan	Hutan Lindung	Hutan Konservasi	Hutan Produksi Terbatas	Hutan Produksi	Hutan Produksi Yang Dapat Dikonversi	Jumlah
Kampar Kiri	1.858	4.691	45.829	-	33.848	86.226
Kampar Kiri Hulu	10.301	84.011	27.624	-	4.769	126.705
Kampar Kiri Hilir	-	-	57.899	-	15.555	73.454
Gunung Sahilan	-	-	9.900	8.985	22.996	41.881
Kampar Kiri Tengah	-	-	14.130	-	12.508	26.638
XIII Koto Kampar	13.635	-	13.796	-	25.405	52.836
Koto Kampar Hulu	4.229	12.157	45.894	-	15.048	77.328
Kuok	0	459	1.934	-	11.951	14.344
Salo	71	144	3.377	-	8.692	12.284
Tapung	-	-	29.516	-	28.088	57.604
Tapung Hulu	601	-	755	19.736	23.601	44.693
Tapung Hilir	-	4.367	34.362	14.309	36.116	89.154
Bangkinang Kota	-	-	9.976	-	6.800	16.776
Bangkinang	-	-	3.229	-	10.455	13.684
Kampar	-	-	1.921	-	9.141	11.062
Kampar Timur	-	-	-	-	10.059	10.059
Rumbio Jaya	-	-	-	-	4.793	4.793
Kampar Utara	-	-	-	-	5.557	5.557

Kecamatan	Hutan Lindung	Hutan Konservasi	Hutan Produksi Terbatas	Hutan Produksi	Hutan Produksi Yang Dapat Dikonversi	Jumlah
Tambang	-	-	-	-	28.500	28.500
Siak Hulu	-	922	11.372	-	33.460	45.754
Perhentian Raja	-	-	2.426	-	5.200	7.626
Jumlah	30.695	106.751	313.940	43.030	352.542	846.958

Sumber : Kampar Dalam Angka, 2017

Tabel 2.53. Luas dan Potensi Kayu

Jenis Hutan	Luas (Ha)	Berhutan (Ha)	Tidak Berhutan (Ha)	Potensi Kayu (M ³ /Ha)	Nilai (Juta Rupiah)
1. Hutan Lindung	30.695	28.752	1.943	68,15	4.313.745,3
Bukit Suligi	6.065	4.962	1.103	52,73	392.432,2
Batang Ulak I	13.772	13.588	184	109,61	2.234.031,0
Batang Ulak II	10.257	10.202	55	110,26	1.687.282,1
Sungai Kepanasan	601	-	601	-	-
2. Hutan Konservasi	106.751	102.806	3.945	0,00	0
SM Bukit Rimbang Baling	88.702	88.555	147	0,00	0,0
Tahura Sutan Syarif Kasim	4.367	1.133	3.234	0,00	0,0
CA Bukit Bungkok	12.760	12.322	438	0,00	0,0
TWA Buluh Cina	922	796	126	0,00	0,0
3. Hutan Produksi Terbatas	313.940	179.618	134.322	34,94	11.309.882,5
				150,00	
Batang Lipai Siabu	121.226	67.124	36.980	59,46	5.987.030,6
		17.122		150,00	770.482
Minas	34.683	1.096	23.344	17,89	29.416,0
		10.243		150,00	460.913
Muara Mahat	11.258	3.071	8.187	27,99	128.915,8
Sei Pialan	5.415	3.582	1.833	59,87	321.681,5
Tesso Nilo	93.305	19.542	31.087	36,40	1.067.082,9
		42.676		150,00	1.920.429,5
Batu gajah	33.179	118	26.646	17,29	3.048,9
		6.415		150,00	288.678,2
Bukit Permanisan	14.876	8.629	6.245	25,67	332.203,4
4. Hutan Produksi	43.030	7.440	35.590	18,45	305.765
				150,00	
Rangau Tamahluku	34.045	1.676	32.369	18,45	46.381,0
Tanjung Pauh	8.985	5.764	3.221	150,00	259.384,0
5. Hutan Produksi yang dapat dikonversi (HPK)	352.542	59.228	293.314	15,00	1.332.628,0
Jumlah	846.958	377.844	469.114	27,31	17.262.020,0

Sumber : Kampar Dalam Angka, 2017

4. PETERNAKAN

Pada tahun 2015, di Kabupaten Kampar terdapat 14.640 ekor sapi, 8.677 ekor kerbau, 7.920 ekor kambing, dan 202 ekor domba. Selain hewan ternak, ada juga yang mengelola unggas yaitu ayam buras, ayam pedaging dan itik. Populasi unggas di Kabupaten Kampar terdiri dari 522.388 ekor ayam buras, 3.031.564 ekor ayam ras pedaging, 18.007 ayam ras petelur, 30.071 ekor itik dan 2.579 ekor itik manila. Dari keseluruhan ternak tersebut, jumlah ternak yang dipotong pada tahun 2015 berjumlah 3.636.048 ekor dengan produksi daging mencapai 7.910.612 kg. Produksi ternak pada tahun 2016 mengalami peningkatan bila dibandingkan dengan tahun-tahun sebelumnya.

Tabel 2.58. Jumlah Ternak Yang Dipotong dan Produksi Daging

Jenis Ternak	Jumlah (Ekor)	Produksi Daging (Kg)
Sapi	14.640	2.118.670
Kerbau	8.677	1.523.978
Kambing	7.920	80.225
Domba	202	2.046
Ayam Buras	522.388	470.149
Ayam Pedaging	3.031.564	3.637.877
Ayam Petelur	18.007	45.017
Itik	30.071	30.071
Itik Manila	2.579	2.579
Jumlah		
2016	3.636.048	7.910.612
2015	3.654.655	7.246.113
2014	1.774.026	5.232.449
2013	2.026.175	5.011.707
2012	1.528.841	3.672.349

Sumber : Kampar Dalam Angka, 2017

Sedangkan untuk produksi telur dihasilkan ayam petelur, ayam buras, itik dan itik manila. Total produksi telur dari ayam petelur sebanyak 45.017 kg, ayam buras sebanyak 470.149 kg, itik sebanyak 30.071 kg dan itik manila sebanyak 2.579 kg. Untuk populasi dan produksi telur tersaji dalam tabel berikut.

Tabel 2.59. Produksi Telur Jenis Unggas

Jenis Unggas	Populasi (Ekor)	Populasi Produktif (Ekor)	Produksi Telur (Butir)	Produksi Telur (Kg)
Ayam Petelur	150.000	141.156	14.578.985	45.017
Ayam Buras	381.388	95.156	4.866.942	470.149
Itik	16.240	9.570	2.775.452	30.071
Itik Manila	9.234	1.940	69.654	2.579
Jumlah				
2016	556.862	247.822	22.291.033	547.816
2015	592.403	197.772	24.215.308	1.344.981
2014	703.730	229.148	23.538.158	1.308.579
2013	670.411	217.297	22.099.002	1.232.638

Sumber : Kampar Dalam Angka, 2017

5. PERIKANAN

Kabupaten Kampar merupakan salah satu pemasok ikan air tawar untuk Kota Pekanbaru. Sebagian besar ikan air tawar berasal dari hasil budidaya dalam bentuk pemeliharaan pada jaring apung atau keramba di Waduk PLTA Koto Panjang. Pola lain yang dikembangkan dalam budidaya ikan di Kabupaten Kampar adalah keramba di Sungai Kampar ataupun Sungai Siak.

Produksi perikanan di Kabupaten Kampar sebesar 61.453,23 Ton dengan jumlah produksi terbesar 31.038,84 Ton untuk perikanan kolam. Kecamatan XIII Koto Kampar merupakan kecamatan penyumbang produksi perikanan terbesar yaitu 21.631,61 Ton. Di Kabupaten Kampar terdapat 13.705 rumah tangga yang bekerja di sektor perikanan. Jenis ikan produksi budidaya terdiri dari ikan Mas, Patin, Nila, Bawal, Gurami, Lele, Lemak/Jelawat dan Baung. Jenis Ikan dengan produksi terbesar adalah Ikan Patin sebesar 22.810,87 Ton. Produksi perikanan setiap sektor perairan mengalami peningkatan jumlah produksi dibandingkan dengan tahun sebelumnya.

Tabel 2.60. Produksi Perikanan Menurut Kecamatan

Kecamatan	Air Tawar	Kolam	Keramba	Jumlah
Kampar Kiri	256.32	2,528.92	58.67	2,843.91
Kampar Kiri Hulu	187.34	63.20	-	250.54
Kampar Kiri Hilir	237.60	232.64	5.20	475.44
Gunung Sahilan	464.78	333.73	-	798.51
Kampar Kiri Tengah	82.08	112.68	2.60	197.36
XIII Koto Kampar	748.43	7,952.70	12,930.48	21,631.61
Koto Kampar Hulu	4.03	136.06	-	140.09
Kuok	102.56	4,184.12	10,491.05	14,777.73
Salo	5.87	1,675.34	11.37	1,584.00
Tapung	106.65	198.76	-	305.41
Tapung Hulu	87.84	76.87	-	164.71
Tapung Hilir	282.24	73.86	1.28	357.38
Bangkinang Kota	4.70	1,119.21	19.72	1,143.63
Bangkinang	55.42	1,507.78	20.80	1,584.00
Kampar	453.60	8,201.56	2,143.87	10,799.03
Kampar Timur	87.95	684.96	59.20	832.11
Rumbio Jaya	75.88	199.72	33.56	309.16
Kampar Utara	31.82	581.66	49.20	662.68
Tambang	204.48	283.76	64.10	549.34
Siak Hulu	903.45	623.57	73.60	1,600.62
Perhentian Raja	55.84	267.74	13.80	337.38
KAMPAR				
2016	4,438.88	31,038.84	25,975.51	61,453.23
2015	2.505,28	29.683,80	15.949,71	60.002,57
2014	2.947,38	23.999,06	28.038,13	54.984,58
2013	2.861,54	23.241,81	27.064,07	53.167,42
2012	2.408,75	22.242,72	27.117,22	51.768,69

Sumber : Kampar Dalam Angka, 2017

Tabel 2.61. Jumlah Rumah Tangga Perikanan Menurut Kecamatan

Kecamatan	Air Tawar	Kolam	Keramba	Jumlah
Kampar Kiri	320	33	53	676
Kampar Kiri Hulu	234	142	0	376
Kampar Kiri Hilir	238	241	32	511
Gunung Sahilan	464	281	0	745
Kampar Kiri Tengah	103	174	1	278
XIII Koto Kampar	1,168	535	135	1,727
Koto Kampar Hulu	284	84	0	368
Kuok	157	341	196	694
Salo	58	327	46	431
Tapung	133	394	0	527
Tapung Hulu	110	113	0	223
Tapung Hilir	238	241	32	511
Bangkinang Kota	65	334	29	428
Bangkinang	119	256	18	393
Kampar	567	659	1,118	2,344
Kampar Timur	148	252	57	457
Rumbio Jaya	162	121	146	459
Kampar Utara	101	212	146	459
Tambang	256	191	69	516
Siak Hulu	904	303	217	1,424
Perhentian Raja	124	132	28	284
KAMPAR				
2016	6,066	5,443	2,196	13,705
2015	2.947	5.421	3.288	11.656
2014	2.920	5.399	3.287	11.606
2013	2.925	5.167	3.226	11.318
2012	2.887	6.345	7.024	16.256

Sumber : Kampar Dalam Angka, 2017

6. INDUSTRI

Sebagai wilayah yang kaya akan sumber daya alam berupa perkebunan, pertanian dan perikanan, sangat perlu dilakukan transformasi ekonomi masyarakat, yang tadinya berbasis lahan sekarang perlu didorong berbasis manusia, artinya dari sektor primer didorong dan difasilitasi untuk beralih ke sektor sekunder atau kegiatan pengolahan.

Program pembangunan industri di Kabupaten Kampar meliputi program pokok dan program penunjang. Program pokok meliputi pengembangan industri rumah tangga, kecil dan menengah, program peningkatan kemampuan teknologi industri dan program penataan struktur industri. Sedangkan program penunjang antara lain adalah program pengendalian pencemaran lingkungan, informasi industri, pelatihan dan penyuluhan serta program penelitian dan pengembangan. Pada tahun 2015 jumlah perusahaan

industri di Kabupaten Kampar sebanyak 565 unit, yang terdiri dari industri logam, mesin, dan kimia sebanyak 40 unit dan industri hasil pertanian dan kehutanan sebanyak 525 unit. Jumlah kelompok industri, unit usaha, tenaga kerja, investasi dan nilai produksi mengalami kenaikan jumlah yang sangat signifikan dibandingkan dengan tahun sebelumnya.

Tabel 2.62. Jumlah Perusahaan Industri Menurut Kelompok Industri

Kelompok Industri	Unit Usaha	Tenaga Kerja	Investasi	Nilai Produksi
Industri Logam, Mesin dan Kimia (ILUK)	40	64	475.516.880	60.017.600
Industri Hasil Pertanian dan Kehutanan (IHPK)	525	851	6.015.582.850	1.148.466.708
Jumlah				
2015	565	915	6.491.099.730	1.208.484.308
2014	35	104	4.384.000	5.059.840.025
2013	1.190	25.732	715.777.134	5.073.293.025
2012	1.153	25.571	712.195.134	5.059.840.025

Sumber : Kampar Dalam Angka, 2017

7. KOPERASI, USAHA KECIL DAN MENENGAH

Di Kabupaten Kampar terdapat 53.056 UMKM dan sekitar 2000-an UMKM terdata dengan baik. Produk-produk unggulan UMKM Kabupaten Kampar yaitu ikan sale silais, madu Wilbi Kuok, Nugget dari Koto Masjid, kripik nenas dari Kuala Nenas, kain tenun songket dari Desa Pengurung Kecamatan Tambang. Sejak 2002, telah digulirkan dana stimulan sebesar 165 M oleh pemerintah kabupaten Kampar dan telah mencakup 14.400 penerima manfaat (perorangan dan badan usaha) di sektor perikanan, peternakan dan pertanian.

Namun demikian, sampai saat ini UMKM/IKM di Kabupaten Kampar masih belum berkembang. Hal ini dikarenakan UMKM/IKM belum menjadi prioritas pembangunan daerah sehingga kurangnya program promosi, pemasaran dan pengembangan jaringan pasar UMKM. Kualitas produk yang masih belum sesuai standar, kemasan yang kurang menarik dan masih kurangnya inovasi didalam membuat varian produk dan produk turunan dari UMKM menyebabkan pemasaran produk kurang berkembang.

8. PERPUSTAKAAN

Perpustakaan daerah Kabupaten Kampar mempunyai sembilan koleksi jenis buku dengan jumlah 924 buku. Jumlah anggota perpustakaan daerah tahun 2016 terbagi menjadi tiga kategori yaitu siswa/peajar dengan jumlah 172 orang, mahasiswa dengan jumlah 25 orang dan umum dengan jumlah 166 orang. Sedangkan untuk jumlah pengunjung terbagi menjadi tiga kategori yaitu PNS dengan jumlah 1.907 orang, mahasiswa/pelajar dengan jumlah 7.156 orang dan umum dengan jumlah 1.004 orang. Dengan demikian, total pengunjung perpustakaan daerah tahun 2016 adalah 10.067 orang. Berikut adalah tabel jumlah referensi menurut jenis buku.

2.63. Jumlah Referensi Perpustakaan Daerah Menurut Jenis Buku

Jenis Buku	Jumlah
Karya Umum	22
Filsafat	16
Agama	370
Ilmu-ilmu Sosial	177

Jenis Buku	Jumlah
Bahasa	18
Ilmu-ilmu Murni	46
Ilmu-ilmu Terapan	139
Kesenian dan Olahraga	43
Kesusasteraan	61
Sejarah dan Geografi	12
Buku-buku cerita	-
Jumlah	924

Sumber : Kampar Dalam Angka, 2017

9. PERDAGANGAN

Pada tahun 2016, berdasarkan data dari Dinas Perindustrian, Perdagangan dan Pasar Kabupaten Kampar terdapat 91 pasar yang terdiri dari lima Pasar Pemerintah Daerah dan 86 Pasar Desa/Kelurahan. Pasar Pemerintah Daerah terdapat di Kecamatan Tapung, Tapung Hulu, Bangkinang Kota, Bangkinang dan Kampar. Kecamatan Tapung memiliki jumlah pasar terbanyak yaitu 14 pasar. Di Kabupaten Kampar, pada tahun 2016 memiliki 519 unit koperasi. Jumlah ini mengalami kenaikan yang signifikan dari tahun 2014 yang berjumlah 241 unit. Untuk lebih jelasnya, dapat dilihat pada tabel berikut.

Tabel 2.64. Jumlah Pasar Menurut Status di Kabupaten Kampar

Kecamatan	Pasar Pemerintah	Pasar Desa/Kelurahan	Jumlah
Kampar Kiri	-	8	8
Kampar Kiri Hulu	-	1	1
Kampar Kiri Hilir	-	6	6
Gunung Sahilan	-	4	4
Kampar Kiri Tengah	-	7	7
XIII Koto Kampar	-	7	7
Koto Kampar Hulu	-	5	5
Kuok	-	1	1
Salo	-	1	1
Tapung	-	14	14
Tapung Hulu	1	5	6
Tapung Hilir	-	10	10
Bangkinang Kota	2	-	2
Bangkinang	1	-	1
Kampar	1	1	2
Kampar Timur	-	1	1
Rumbio Jaya	-	3	3
Kampar Utara	-	1	1
Tambang	-	4	4
Siak Hulu	-	4	4
Perhentian Raja	-	3	3
2016	5	86	91
2015	5	86	91

Kecamatan	Pasar Pemerintah	Pasar Desa/Kelurahan	Jumlah
2014	5	85	90
2013	3	85	88
2012	3	85	88

Sumber : Kampar Dalam Angka, 2017

Tabel 2.61. Jumlah Koperasi, Anggota, Modal, Aset, Volumen Usaha, dan SHU

Kondisi	2012	2013	2014	2015	2016
Jumlah Koperasi	376	496	502	241	519
Jumlah Anggota	67.889	80.372	80.881	71.423	93.789
Modal Sendiri (000)	83.443	169.371	173.716	173.437	212.475
Modal Luar (000)	188.338	142.194	177.163	88.613	163.445
Aset (000)	190.312	499.822	538.257	457.443	572.385
Volume Usaha (000)	352.844	631.595	628.698	594.255	729.488
SHU (000.000)	22.369	30.445	30.999	22.392	26.682

Sumber : Kampar Dalam Angka, 2017

10. LINGKUNGAN HIDUP

Kawasan permukiman yang nyaman dan memadai harus didukung dengan infrastruktur yang berkualitas dan proporsional. Salah satu infrastruktur yang sangat penting adalah pelayanan persampahan. Dari data Dinas Lingkungan Hidup, cakupan pelayanan persampahan Kabupaten Kampar pada tahun 2016 masih minim yaitu sebesar 20 persen dan persentase sampah yang terangkut sebesar 25 persen.

11. PERHUBUNGAN

Berdasarkan data dari Dinas Bina Marga dan Pengairan Kabupaten Kampar, pada tahun 2016, panjang Jalan di Kabupaten Kampar adalah 2.328,42 km. Panjang jalan tersebut menurut jenis permukaan jalan terdiri dari jalan aspal sepanjang 1.218,43 km, jalan kerikil sepanjang 856,72 km, dan jalan tanah sepanjang 253,27 km.

Di Kabupaten Kampar, pada tahun 2016, juga terdapat jalan nasional sepanjang 190,54 km dan jalan provinsi sepanjang 405,86 km. Pada tahun 2016, di Kabupaten Kampar terdapat jembatan dengan beberapa jenis konstruksi antara lain kayu, beton, rangka, gantung, komposit dan box culver. Panjang jembatan secara keseluruhan di Kabupaten Kampar sepanjang 8.350,45 meter. Untuk lebih jelasnya, dapat dilihat pada tabel berikut.

Tabel 2.65. Panjang Jalan Menurut Permukaan Jalan dan Kecamatan

Kecamatan	Aspal	Semen	Kerikil	Tanah	Jumlah
Kampar Kiri	49,90	-	59,10	23,38	132,38
Kampar Kiri Hulu	26,85	-	14,00	45,15	86,00
Kampar Kiri Hilir	33,73	-	60,64	14,20	108,57
Gunung Sahilan	39,80	-	52,00	4,00	95,80
Kampar Kiri Tengah	34,60	-	41,45	1,00	77,05
XIII Koto Kampar	89,35	-	14,75	2,00	106,10

Kecamatan	Aspal	Semen	Kerikil	Tanah	Jumlah	
Koto Kampar Hulu	21,20	-	12,40	3,50	37,10	21,20
Kuok	66,01	-	47,84	12,40	126,25	66,01
Salo	44,76	-	9,15	-	53,91	44,76
Tapung	112,97	-	67,70	16,80	197,47	112,97
Tapung Hulu	57,05	-	97,75	37,10	191,90	57,05
Tapung Hilir	58,91	-	44,72	7,50	111,13	58,91
Bangkinang Kota	77,61	-	16,02	3,93	97,56	77,61
Bangkinang	82,07	-	44,47	2,95	129,49	82,07
Kampar	83,31	-	31,20	12,68	127,19	83,31
Kampar Timur	35,97	-	47,50	6,45	89,92	35,97
Rumbio Jaya	41,87	-	36,35	8,20	86,42	41,87
Kampar Utara	36,64	-	42,65	14,00	93,29	36,64
Tambang	97,44	-	51,93	34,95	184,32	97,44
Siak Hulu	112,75	-	48,75	3,08	164,58	112,75
Perhentian Raja	15,65	-	16,35	-	32,00	15,65
KAMPAR						
2016	1.218,43	-	856,72	253,27	2.328,42	
2015	1.218,43	-	856,72	253,27	2.328,42	
2014						
2013	1.036,41	-	919,00	263,76	2.219,17	
2012	986,42	-	926,89	253,53	2.166,84	

Sumber : Kampar Dalam Angka, 2017

Sedangkan untuk panjang jembatan menurut kecamatan dapat dilihat pada tabel berikut.

Tabel 2.66. Panjang Jembatan Menurut Jenis Konstruksi dan Kecamatan

Kecamatan	Kayu	Beton	Rangka Gantung	Komposit	Box Culver	Jumlah	
Kampar Kiri	192,00	102,00	174,00	-	248,50	33,50	750,00
Kampar Kiri Hulu	314,00	207,00	60,00	285,00	99,00	43,00	1.008,00
Kampar Kiri Hilir	68,00	115,50	-	-	22,00	21,00	226,50
Gunung Sahilan	37,00	91,00	163,00	-	20,00	22,00	333,00
Kampar Kiri Tengah	6,00	72,00	-	-	31,00	30,50	139,50
XIII Koto Kampar	133,60	301,50	60,00	100,00	47,00	86,50	728,00
Koto Kampar Hulu	23,00	126,50	-	-	30,00	16,00	195,50
Kuok	75,00	102,00	200,00	-	144,50	71,00	592,50
Salo	20,00	69,50	-	262,00	32,00	31,00	414,50
Tapung	38,00	370,50	60,00	-	16,00	170,50	655,00
Tapung Hulu	33,00	157,00	-	-	13,00	135,00	338,00
Tapung Hilir	20,00	76,00	95,00	-	119,00	80,00	390,00
Bangkinang Kota	-	40,60	-	-	-	85,00	125,60

Kecamatan	Kayu	Beton	Rangka Gantung	Komposit	Box Culver	Jumlah	
Bangkinang	102,00	100,00	-	-	47,50	106,80	356,30
Kampar	-	88,00	-	-	50,50	92,75	231,25
Kampar Timur	-	122,30	-	-	-	78,50	200,80
Rumbio Jaya	30,50	95,60	-	-	24,00	104,50	254,60
Kampar Utara	155,00	109,10	200,00	-	102,00	84,30	650,40
Tambang	85,00	170,00	-	-	59,00	144,50	458,50
Siak Hulu	49,00	37,00	-	-	34,00	93,00	213,00
Perhentian Raja	43,50	12,00	-	-	-	34,00	89,50
KAMPAR							
2016	1 424,00	2 565,10	1 012,00	647,00	1 139,00	1 563,35	8 350,45
2015	1 424,00	2 565,10	1 012,00	647,00	1 139,00	1 563,35	8 350,45
2014	1.614,50	2.344,50	1.012,00	647,00	963,50	1.293,85	7.875,35
2013	1.614,50	2.344,50	1.012,00	647,00	963,50	1.293,85	7.875,35

Sumber : Kampar Dalam Angka, 2017

Di tahun 2016, Kabupaten Kampar mempunyai kondisi jalan baik sepanjang 242,17 km, kondisi jalan rusak ringan sepanjang 32,91 km dan kondisi jalan rusak berat sepanjang 47,59 km. Untuk lebih jelasnya, dapat dilihat pada tabel berikut.

Tabel 2.67. Kondisi Infrastruktur Jalan Yang Membutuhkan Perbaikan Menurut Kabupaten/Kota

Kabupaten/Kota	Kondisi Jalan <i>Condition of Roads</i>				Jumlah
	Baik	Sedang	Rusak Ringan	Rusak Berat	
01. Kuantan Singingi	100,10	54,62	20,65	14,33	189,70
02. Indragiri Hulu	146,92	106,69	46,93	38,84	339,38
03. Indragiri Hilir	28,04	29,94	44,47	177,7	280,15
04. Pelalawan	35,47	20,07	29,79	148,26	233,59
05. Siak	112,85	32,63	8,67	0,85	155,00
06. Kampar	242,17	76,38	32,91	47,59	399,05
07. Rokan Hulu	313,28	87,65	43,44	59,21	503,58
08. Bengkalis	69,09	12,80	0,71	0,00	82,60
09. Rokan Hilir	58,84	61,49	65,55	32,1	217,98
10. Kepulauan Meranti	20,11	21,72	11,84	77,57	131,24
11. Pekanbaru	103,23	9,05	2,51	12,72	127,51
12. Dumai	48,11	24,89	47,41	19,71	140,12
Riau	1.278,21	537,93	354,88	628,88	2.799,90

Sumber : Kampar Dalam Angka, 2017

Jumlah kendaraan angkutan darat bermotor di Kabupaten Kampar tahun 2016 terdiri dari empat jenis kendaraan yaitu minibus, oplet, pick up dan sepeda motor. Jumlah terbanyak yaitu pada jenis kendaraan bermotor yaitu 177.811 buah. Bila dibandingkan dengan tahun 2015, Jumlah setiap jenis kendaraan angkutan darat bermotor mengalami penurunan.

Tabel 2.68. Jumlah Kendaraan Angkutan Darat Bermotor Menurut Jenis Kendaraan

Kecamatan	Minibus	Oplet	Pick Up	Truk	Sepeda Motor
Kampar Kiri	856	4	177	32	6.700
Kampar Kiri Hulu	22	0	2	0	604
Kampar Kiri Hilir	123	0	6	9	504
Gunung Sahilan	191	0	13	9	1.672
Kampar Kiri Tengah	316	0	16	14	1.248
XIII Koto Kampar	343	15	133	2	5.665
Koto Kampar Hulu	117	2	5	0	1.222
Kuok	240	14	77	3	4.784
Salo	633	2	76	25	4.383
Tapung	938	21	1.005	143	52.331
Tapung Hulu	204	0	208	19	17.051
Tapung Hilir	233	5	264	74	11.061
Bangkinang Kota	522	36	302	20	21.537
Bangkinang	57	0	24	8	8.591
Kampar	637	57	537	53	22.727
Kampar Timur	65	4	15	4	2.586
Rumbio Jaya	29	0	16	4	2.138
Kampar Utara	50	1	15	2	22.68
Tambang	166	7	219	27	5.667
Siak Hulu	190	8	189	54	4.155
Perhentian Raja	37	0	16	7	917
KAMPAR					
2016	5.963	176	3.315	534	177.811
2015	11.525	5	5.010	8.057	192.753
2014	24.678	7	12.976	2.140	436.220
2013	19.077	64	8.130	504	401.213

Sumber : Kampar Dalam Angka, 2017

12. ENERGI DAN SUMBER DAYA AIR MINUM

Saat ini pemakaian bahan bakar kayu sudah mulai berkurang, terutama di daerah perkotaan karena masyarakat perkotaan lebih memilih menggunakan gas elpiji. Namun demikian penggunaan kayu bakar masih cukup tinggi terutama di daerah Perdesaan. Dari data Susenas tahun 2015, pemakaian bahan bakar untuk memasak di Kabupaten Kampar masih sangat dominan menggunakan bahan bakar gas elpiji dengan persentase mencapai 81 persen. Sementara pemakaian kayu sebagai bahan bakar untuk memasak masih relatif tinggi yaitu 11,6 persen. Mahalnya harga minyak tanah sangat mempengaruhi pemakaian bahan bakar ini. Pemakai bahan bakar minyak tanah hanya 6,8 persen.

Sumber penerangan rumah tangga terbanyak yang digunakan adalah listrik PLN dengan persentase mencapai 81,7 persen. Kemudian disusul oleh sumber penerangan listrik non PLN 16,4 persen. Sementara itu pemakaian sumber penerangan rumah tangga bukan listrik hanya 1,9 persen.

Air minum atau air bersih di Kabupaten Kampar dikelola oleh PDAM (Perusahaan Daerah Air Minum) Tirta Kampar. Jumlah sambungan rumah pada akhir tahun 2015 untuk 6 unit pelayanan yaitu 6.208 sambungan. Unit pelayanan terbesar terdapat di Bangkinang Kota.

Tabel 2.69. Jumlah Sambungan Rumah Tangga PDAM Tirta Kampar

Unit Pelayanan	Sambungan Rumah Awal Tahun	Sambungan Baru	Pemutusan	Tutup Sementara	Pengaktifan	Sambungan Rumah Akhir Tahun
01. Bangkinang Kota	2.504	200	73	-	83	2.714
02. Air Tiris	696	22	20	-	25	714
03. Teratak Buluh	252	7	15	7	0	232
04. Kuok	468	50	12	12	26	520
05. Tambang	588	17	38	-	7	574
06. Padang Mutung	84	-	8	-	8	84
07. Kampar Timur	778	56	48	12	92	866
08. Bangkinang	203	13	19	14	15	198
09. Lipat Kain	111	41	40	0	189	301
Jumlah						
2016	5.684	406	282	45	445	6.208
2015	5.684	406	282	45	445	6.208
2014	4.662	1.109	318	89	320	5.684
2013	4.412	586	463	0	127	4.662
2012	4.306	146	190	0	150	4.412

Sumber : Kampar Dalam Angka, 2017

13. PARIWISATA

Kabupaten Kampar memiliki potensi wisata yang besar, boleh dikatakan hampir seluruh jenis wisata mulai dari wisata alam, wisata buatan, wisata religi maupun wisata budaya berkembang di wilayah ini. Objek tujuan wisata di Kabupaten Kampar tersebar di 16 kecamatan. Pada tahun 2016, di Kabupaten Kampar terdapat 11 tempat penginapan. Pada tahun 2016, rata-rata lama menginap tamu asing adalah empat hari, sedangkan rata-rata menginap tamu domestik adalah dua hari.

Menurut data Dinas Pariwisata, Pemuda dan Olahraga Kabupaten Kampar, jumlah wisatawan pada tahun 2016 sebanyak 36.367 orang. Peningkatan jumlah wisatawan terjadi dari tahun 2012 sampai tahun 2015, namun pada tahun 2016 mengalami penurunan sebesar 2.619 orang. Untuk rincian setiap bulannya dapat dilihat pada tabel berikut.

Tabel 2.70 Jumlah Wisatawan ke Kabupaten Kampar

Bulan	Jumlah (orang)
Januari	2.416
Pebruari	2.056
Maret	2.467
April	2.161
Mei	2.919
Juni	3.770

Bulan	Jumlah (orang)
Juli	3.837
Agustus	1.763
September	3.154
Oktober	1.149
Nopember	4.933
Desember	5.742
Jumlah	
2016	36.367
2015	39.086
2014	38.977
2013	35.434
2012	24.241

Sumber : Kampar Dalam Angka, 2017

2.1.4. Aspek Daya Saing Daerah

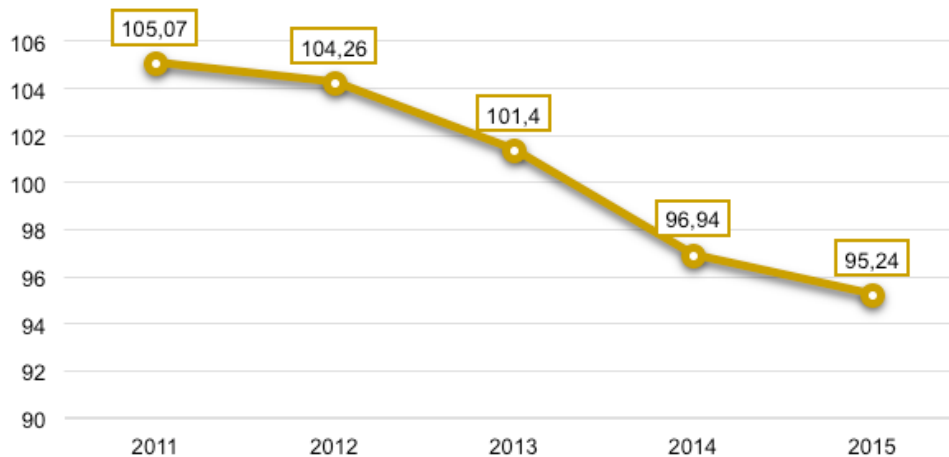
Daya saing daerah merupakan kemampuan perekonomian daerah dalam mencapai pertumbuhan tingkat kesejahteraan yang tinggi dan berkelanjutan dengan tetap terbuka pada persaingan dengan propinsi dan kabupaten/kota lainnya yang berdekatan, domestik atau internasional. Aspek daya saing daerah terdiri dari kemampuan ekonomi daerah, fasilitas wilayah atau infrastruktur, iklim berinvestasi dan sumber daya manusia. Indikator variabel aspek daya saing daerah terdiri dari:

2.1.4.1. Nilai Tukar Petani (NTP)

Nilai Tukar Petani merupakan salah satu indikator untuk melihat tingkat kemampuan atau daya beli petani di Perdesaan. Penghitungan indikator ini diperoleh dari perbandingan antara indeks harga yang diterima petani (It) dengan indeks harga yang dibayar petani (Ib) yang dinyatakan dalam persentase. Indeks yang diterima petani merupakan suatu indikator tingkat kesejahteraan petani produsen dari sisi pendapatan, sedangkan indeks yang dibayar petani (Ib) dari sisi kebutuhan petani baik untuk konsumsi rumah tangga maupun biaya produksi dan penambahan barang modal.

Semakin tinggi nilai NTP maka relatif semakin kuat pula tingkat kemampuan dan daya beli petani. Dimana NTP lebih dari 100, berarti petani mengalami surplus. Harga produksinya naik lebih besar dari kenaikan harga konsumsinya. Pendapatan petani naik lebih besar dari pengeluarannya, dengan demikian tingkat kesejahteraan petani lebih baik dibanding tingkat kesejahteraan petani sebelumnya. Apabila NTP = 100, berarti petani mengalami impas. Kenaikan/penurunan harga produksinya sama dengan persentase kenaikan/penurunan harga barang konsumsinya. Tingkat kesejahteraan petani tidak mengalami perubahan. NTP kurang dari 100, berarti petani mengalami defisit. Kenaikan harga barang produksinya relatif lebih kecil dibandingkan dengan kenaikan harga barang konsumsinya. Tingkat kesejahteraan petani pada suatu periode mengalami penurunan dibanding tingkat kesejahteraan petani pada periode sebelumnya. Penilaian NTP di atas menggunakan asumsi bahwa apabila produktivitas petani pada bulan bersangkutan paling sedikit sama dengan produktivitas bulan sebelumnya.

Gambar 2.12. Nilai Tukar Petani Provinsi Riau Tahun 2011-2015



Sumber : BPS Kampar 2016

Dari Gambar 2.12 dapat dijelaskan bahwa selama periode 2011-2015, rata-rata NTP di Provinsi Riau mengalami penurunan setiap tahunnya yang berarti daya beli petani di Provinsi Riau semakin buruk dari tahun ke tahun. NTP tertinggi terjadi pada tahun 2011, yaitu sebesar 105,07. Namun pada tahun 2015 rata-rata NTP di Provinsi Riau hanya mencapai 95,24 masih berada di bawah 100. Hal ini berarti bahwa pada tahun 2015 petani di Provinsi Riau mengalami defisit, dimana kenaikan hasil produksi pertaniannya lebih kecil dibanding kenaikan harga kebutuhan petani untuk konsumsi dan biaya produksi.

2.1.4.2. Iklim Berinvestasi

Fokus iklim berinvestasi sangat dipengaruhi oleh rasa aman bagi investor untuk berinvestasi. Ketentraman dan ketertiban umum yang kondusif menggambarkan bahwa disiplin hukum berjalan dengan baik. Ketentraman dan ketertiban umum sangat berdampak positif dalam meningkatkan kenyamanan berinvestasi.

2.1.4.3. ANGKA KRIMINALITAS

Angka kriminalitas disebabkan oleh berbagai macam faktor, antara lain kemiskinan, disfungsi norma dan hukum, ketidakharmonisan unsur terkait serta karakter bangsa yang sudah bergeser, ditambah dengan sistem pendidikan yang tidak lagi mengajarkan nilai-nilai etika termasuk pendidikan agama yang hanya menekankan pada aspek kognitifnya. Penanggulangan kriminalitas yang tepat merupakan salah satu cara untuk mencapai rasa aman, nyaman dan tertib bagi masyarakat serta iklim berinvestasi untuk dapat terselenggara dengan baik.

Tindak kriminal selama satu tahun sebanyak 317 kasus dan angka kriminalitas mencapai 0,00039. Angka kriminalitas dari tahun 2015 sampai tahun 2016 mengalami penurunan. Angka kriminalitas pada suatu daerah semakin rendah menggambarkan tingginya rasa aman masyarakat dan begitu pula sebaliknya. Hal ini menunjukkan bahwa angka kriminalitas masih relatif kecil sehingga dapat dikatakan bahwa dalam hal keamanan dan ketertiban lingkungan, kondisi di Kabupaten Kampar relatif stabil dan terkendali.

Tabel 2.71. Angka Kriminabilitas di Kabupaten Kampar Tahun 2012-2016

Jenis Kriminal	2012	2013	2014	2015	2016
Jumlah Kasus Pembunuhan	4	3	4	5	2
Jumlah Kasus Perampokan	44	50	35	51	37
Jumlah Kasus Pencurian	23	16	33	245	180
Jumlah Kasus Kenakalan	0	0	-	-	-
Jumlah Kasus Pemerasan	5	3	8	6	4
Jumlah Kasus Penipuan	32	32	27	43	27
Jumlah Kasus Penganiayaan	166	151	158	180	67
Jumlah Tindak Kriminal selama 1 Tahun	274	255	265	530	317
Jumlah Penduduk	733.506	753.376	773.171	793.005	812.702
Angka Kriminabilitas	0,00037	0,00034	0,00034	0,00066	0,00039

Sumber : Kampar Dalam Angka, 2017

2.4.2.4. Fokus Sumber Daya Manusia

Sumber daya manusia yang berkualitas merupakan salah satu faktor penting untuk kemajuan daerah. Semakin tinggi tingkat pendidikan masyarakat semakin tinggi pula kualitas SDM di wilayah tersebut. Dengan demikian program pendidikan mempunyai andil besar terhadap kemajuan sosial ekonomi suatu daerah.

1. KUALITAS TENAGA KERJA (RASIO LULUSAN S1/S2/S3)

Tenaga kerja merupakan faktor pendukung perekonomian suatu daerah. Untuk memajukan perekonomian suatu daerah diperlukan tenaga kerja yang berkualitas. Tingkat pendidikan memiliki faktor yang sangat penting dalam menentukan kualitas tenaga kerja daerah. Semakin tinggi tingkat pendidikan tenaga kerja semakin tinggi pula penguasaan ilmu pengetahuan dan teknologi yang berpengaruh terhadap kualitas hasil produksi barang dan jasa.

Dari data Dinas Perindustrian dan Tenaga Kerja, persentase tenaga kerja lokal pada perusahaan-perusahaan besar yaitu sebesar 35 persen. Peraturan Daerah Kabupaten Kampar mensyaratkan 60 persen tenaga kerja lokal pada investasi berada di Kabupaten Kampar. Persoalan yang dihadapi perusahaan adalah ketersediaan SDM yang berkualitas dan sesuai standar kebutuhan perusahaan untuk mengisi posisi-posisi di perusahaan. Banyak Balai Latihan Kerja (BLK) terdapat di Kota Pekanbaru dan Kabupaten Kampar, namun kualitas SDM keluaran dari BLK masih belum memadai. Pemerintah Daerah diharapkan proaktif dalam mengatasi persoalan kapasitas SDM untuk mengisi kebutuhan tenaga kerja di perusahaan/pabrik, untuk penyediaan dan peningkatan kualitas SDM (BLK/SMK).

Rasio lulusan S1/S2/S3 pada tahun 2016 mencapai 11,72 dengan jumlah lulusan S1/S2/S3 sebanyak 27.349 jiwa.

Tabel 2.72. Rasio Lulusan S1/S2/S3 Kabupaten Kampar

Uraian	2016
Jumlah Lulusan Universitas	27.349
Jumlah Penduduk	320.491
Rasio Lulusan S1/S2/S3	11,72

2.2. EVALUASI PELAKSANAAN PROGRAM DAN KEGIATAN TAHUN LALU DAN REALISASI RPJMD

Evaluasi atas pelaksanaan rencana pembangunan merupakan siklus yang penting dalam perencanaan pembangunan, karena hasil evaluasi dapat digunakan sebagai masukan dalam penyusunan rencana yang akan dilaksanakan pada waktu yang akan datang. Dalam siklus pembangunan daerah, selain terdapat dokumen Rencana Pembangunan Jangka Panjang (RPJP) dengan jangka waktu 20 tahun, dokumen Rencana Pembangunan Jangka Menengah Daerah (RPJMD) dengan jangka waktunya 5 (lima) tahun dan Rencana Kerja Pemerintah Daerah (RKPD) dengan jangka waktunya 1 (satu) tahun. Evaluasi dilakukan sesuai masa berlaku dokumen tersebut, yakni untuk evaluasi RPJMD paling tidak harus dilaksanakan 1 kali dalam 5 (lima) tahun, sedangkan evaluasi RKPD dilaksanakan setiap tahun yaitu evaluasi terhadap hasil RKPD Kabupaten.

Dari seluruh OPD yang ada di Kabupaten Kampar, seluruhnya sudah menyampaikan laporan capaian kinerja Renja OPD dan realisasi anggaran renja OPD sampai dengan triwulan IV ke Bappeda Kabupaten Kampar. Data yang masuk dari seluruh OPD yang ada di Kabupaten Kampar rata-rata mencapai kinerja sampai dengan triwulan IV sebesar 95.48% dan rata-rata realisasi anggaran RKPD sebesar 85.12%. Apabila menggunakan kategori interval di bawah ini kinerja dan realisasi anggaran Pemerintah Kabupaten Kampar pada kategori Tinggi (T).

Tabel 2.73. Kategori Interval s.d Triwulan IV

No	Kriteria Penilaian Realisasi Kinerja	Simbol	Interval nilai Realisasi Kinerja 1 tahun (Permendagri 32/2012)
1	Sangat Tinggi	ST	91 % ≤ 100 %
2	Tinggi	T	76 % ≤ 90%
3	Sedang	S	66 % ≤ 75 %
4	Rendah	R	51 % ≤ 65 %
5	Sangat Rendah	SR	≤ 50 %

Tabel 2.74. Realisasi Kinerja dan Realisasi Anggaran Dinas/Badan/Kantor/Bagian s.d Triwulan IV

No	SKPD	Tingkat Capaian Kinerja (K)		Realisasi Anggaran	
		Persentase (%)	Kategori	Persentase (%)	Kategori
1	BADAN PERENCANAAN PEMBANGUNAN DAERAH	100.00	ST	86.68	T
2	DINAS PARIWISATA DAN KEBUDAYAAN	100.00	ST	71.94	S
3	DINAS PEKERJAAN UMUM DAN PENATAAN RUANG	100.00	ST	53.01	SR
4	BADAN KEPEGAWAIAN DAN PENGEMBANGAN SUMBER DAYA MANUSIA	100.00	ST	95.13	ST
5	BADAN PENANGGULANGAN BENCANA DAERAH	100.00	ST	95.62	ST
6	DINAS PERKEBUNAN, PETERNAKAN DAN KESEHATAN HEWAN	96.85	ST	78.57	T
7	DINAS PERINDUSTRIAN DAN TENAGA KERJA	100.00	ST	92.77	ST
8	DINAS PENGENDALIAN PENDUDUK, KB, PEMBERDAYAAN PEREMPUAN DAN ANAK	100.00	ST	87.19	T
9	DINAS PERTANIAN, TANAMAN PANGAN DAN HORTIKULTURA	100.00	ST	96.98	ST
10	DINAS PERPUSTAKAAN DAN KEARSIPAN	100.00	ST	81.04	T
11	DINAS KEPENDUDUKAN DAN PENCATATAN SIPIL	100.00	ST	96.43	ST
12	DINAS PENDIDIKAN, KEPEMUDAAN DAN OLAHRAGA	100.00	ST	82.92	T
13	DINAS KETAHANAN PANGAN	100.00	ST	89.11	T
14	DINAS PENANAMAN MODAL DAN PELAYANAN TERPADU SATU PINTU	100.00	ST	90.55	ST
15	SEKRETARIAT DPRD	77.78	T	56.83	R
16	DINAS PERUMAHAN RAKYAT DAN KAWASAN PEMUKIMAN	100.00	ST	88.16	T
17	KANTOR KESATUAN BANGSA DAN POLITIK	58.13	R	33.75	SR
18	DINAS PERDAGANGAN, KOPERASI DAN USAHA MIKRO KECIL	100.00	ST	91.53	ST
19	DINAS KESEHATAN	78.85	T	88.52	T
20	RUMAH SAKIT UMUM DAERAH BANGKINANG	100.00	ST	78.87	T
21	BADAN PENGELOLAAN KEUANGAN DAN ASET DAERAH	100.00	ST	77.20	T

No	SKPD	Tingkat Capaian Kinerja (K)		Realisasi Anggaran	
		Persentase (%)	Kategori	Persentase (%)	Kategori
22	DINAS PERIKANAN	100.00	ST	88.63	T
23	BADAN PENDAPATAN DAERAH	100.00	ST	97.94	ST
24	DINAS KOMUNIKAS, INFORMATIKA DAN PERSANDIAN	100.00	ST	88.41	T
25	DINAS SOSIAL	100.00	ST	86.88	T
26	KANTOR SATUAN POLISI PAMONG PRAJA	100.00	ST	51.64	R
27	INSPEKTORAT	86.99	S	74.72	S
28	DINAS PERHUBUNGAN	100.00	ST	98.34	ST
29	DINAS LINGKUNGAN HIDUP	100.00	ST	94.98	ST
30	DINAS PEMBERDAYAAN MASYARAKAT DAN DESA	99.55	ST	96.52	ST
31	BAGIAN HUKUM DAN HAM	100.00	ST	75.68	S
32	BAGIAN UMUM DAN PERLENGKAPAN	100.00	ST	88.84	T
33	BAGIAN ADM. PEMBANGUNAN DAN ELEKTRONIK	83.33	T	61.90	R
34	BAGIAN PENGADAAN BARANG DAN JASA	100.00	ST	97.79	ST
35	BAGIAN ORGANISASI DAN TATA LAKSANA	100.00	ST	72.60	S
36	BAGIAN PROTOKOL DAN HUMAS	100.00	ST	72.34	S
37	BAGIAN TATA PEMERINTAHAN DAN OTDA	66.67	S	59.08	R
38	BAGIAN ADM. KESEJAHTERAAN RAKYAT	3.20	SR	93.15	ST
39	BAGIAN KERJASAMA	100.00	ST	72.42	S
40	BAGIAN ADM. PEREKONOMIAN	100.00	ST	97.68	ST

Sumber : Pengendalian RKPD Kabupaten Kampar Triwulan IV

Dari Tabel 2.71 Evaluasi renja OPD Triwulan IV realisasi kinerja Sangat Rendah (SR) adalah Bagian ADM Kesejahteraan Rakyat , realisasi Kinerja Rendah (R) adalah kantor Kesatuan Bangsa Dan Politik , Realisasi Kinerja Sedang (S) adalah Inspektorat dan Bagian Tata Pemerintahan Dan Otda, realisasi kinerja Tinggi (T) adalah Sekretariat DPRD, Dinas Kesehatan dan Bagian Adm. Pembangunan Dan Elektronik, sedangkan katagori sangat Tinggi (T) adalah Badan Perencanaan Pembangunan Daerah, Dinas Pariwisata Dan Kebudayaan, Dinas Pekerjaan Umum Dan Penataan Ruang, Badan Kepegawaian Dan Pengembangan Sumber Daya Manusia, Badan Penanggulangan Bencana Daerah, Dinas Perkebunan, Peternakan Dan Kesehatan Hewan, Dinas Perindustrian Dan Tenaga Kerja, Dinas Pengendalian Penduduk, Kb, Pemberdayaan Perempuan Dan Anak, Dinas Pertanian, Tanaman Pangan Dan Hortikultura, Dinas Perpustakaan Dan Kearsipan, Dinas Kependudukan Dan Pencatatan Sipil, Dinas Pendidikan, Kepemudaan Dan Olahraga, Dinas Ketahanan Pangan, Dinas Penanaman Modal Dan Pelayanan Terpadu

Satu Pintu, Dinas Perumahan Rakyat Dan Kawasan Pemukiman, Dinas Perdagangan, Koperasi Dan Usaha Mikro Kecil, Rumah Sakit Umum Daerah Bangkinang, Badan Pengelolaan Keuangan Dan Aset Daerah, Dinas Perikanan, Badan Pendapatan Daerah, Dinas Komunika, Informatika Dan Persandian, Dinas Sosial, Kantor Satuan Polisi Pamong Praja, Dinas Perhubungan, Dinas Lingkungan Hidup, Dinas Pemberdayaan Masyarakat Dan Desa, Bagian Hukum Dan Ham, Bagian Umum Dan Perlengkapan, Bagian Pengadaan Barang Dan Jasa, Bagian Organisasi Dan Tata Laksana, Bagian Protokol Dan Humas, Bagian Kerjasama Dan Bagian Adm. Perekonomian. Realisasi Anggaran berada dalam kategori Sangat Rendah (SR) adalah Dinas Pekerjaan Umum Dan Penataan Ruang Dan Kantor Kesatuan Bangsa Dan Politik, . Realisasi anggaran berada dalam kategori Rendah (R) adalah Sekretariat DPRD, Kantor Satuan Polisi Pamong Praja, Bagian Adm. Pembangunan Dan Elektronik Dan Bagian Tata Pemerintahan dan Otda. Realisasi anggaran berada dalam kategori Sedang (S) adalah Dinas Pariwisata Dan Kebudayaan, Inspektorat , Bagian Hukum Dan Ham, Bagian Organisasi Dan Tata Laksana, Bagian Protokol Dan Humas Dan Kerja Sama, Realisasi Anggaran Berada Dalam Kategori Tinggi (T) adalah Badan Perencanaan Pembangunan Daerah, Dinas Perkebunan, Peternakan Dan Kesehatan Hewan, Dinas Pengendalian Penduduk, Kb, Pemberdayaan Perempuan Dan Anak, Dinas Perpustakaan Dan Kearsipan, Dinas Pendidikan, Kepemudaan Dan Olahraga, Dinas Ketahanan Pangan, Dinas Perumahan Rakyat Dan Kawasan Pemukiman, Dinas Kesehatan, Rumah Sakit Umum Daerah Bangkinang, Badan Pengelolaan Keuangan Dan Aset Daerah, Dinas Perikanan, Dinas Perikanan Dan Dinas Komunika, Informatika Dan Persandian, sedangkan Realisasi anggaran berada dalam kategori Sangat Tinggi (ST) adalah Badan Kepegawaian Dan Pengembangan Sumber Daya Manusia, Badan Penanggulangan Bencana Daerah, Dinas Perindustrian Dan Tenaga Kerja, Dinas Pertanian, Tanaman Pangan Dan Hortikultura, Dinas Kependudukan Dan Pencatatan Sipil, Dinas Penanaman Modal Dan Pelayanan Terpadu Satu Pintu, Dinas Perdagangan, Koperasi Dan Usaha Mikro Kecil, Badan Pendapatan Daerah, Dinas Perhubungan, Dinas Lingkungan Hidup, Dinas Pemberdayaan Masyarakat Dan Desa, Bagian Pengadaan Barang Dan Jasa, Bagian Adm. Kesejahteraan Rakyat dan Bagian Adm. Perekonomian.

Tabel 2.75. Realisasi Kinerja dan Realisasi Anggaran Kecamatan s.d Triwulan IV

No	Kecamatan	Tingkat Capaian Kinerja (K)		Realisasi Anggaran	
		Persentase (%)	Kategori	Persentase (%)	Kategori
1	KECAMATAN KUOK	100.00	ST	99.48	ST
2	KECAMATAN SALO	100.00	ST	99.84	ST
3	KECAMATAN BANGKINANG	100.00	ST	98.16	ST
4	KECAMATAN SIAK HULU	100.00	ST	97.35	ST
5	KECAMATAN KAMPA	100.00	ST	82.95	T
6	KECAMATAN KAMPAR KIRI HILIR	100.00	ST	94.99	ST
7	KECAMATAN XIII KOTO KAMPAR	100.00	ST	92.76	ST
8	KECAMATAN PERHENTIAN RAJA	100.00	ST	98.90	ST

No	Kecamatan	Tingkat Capaian Kinerja (K)		Realisasi Anggaran	
		Persentase (%)	Kategori	Persentase (%)	Kategori
9	KECAMATAN RUMBIO JAYA	100.00	ST	81.68	T
10	KECAMATAN KAMPAR KIRI TENGAH	100.00	ST	85.36	T
11	KECAMATAN KAMPAR	100.00	ST	98.46	ST
12	KECAMATAN KOTO KAMPAR HULU	100.00	ST	98.59	ST
13	KECAMATAN GUNUNG SAHILAN	100.00	ST	70.09	S
14	KECAMATAN KAMPAR KIRI	100.00	ST	99.64	T
15	KECAMATAN KAMPAR KIRI HULU	72.92	S	48.66	SR
16	KECAMATAN TAPUNG HULU	100.00	ST	98.68	ST
17	KECAMATAN TAMBANG	100.00	ST	98.51	ST
18	KECAMATAN KAMPAR UTARA	100.00	ST	99.22	ST
19	KECAMATAN TAPUNG	100.00	ST	98.20	ST
20	KECAMATAN BANGKINANG KOTA	100.00	ST	94.06	ST
21	KECAMATAN TAPUNG HILIR	100.00	ST	74.49	S

Sumber : Pengendalian RKPD Kabupaten Kampar Triwulan IV, 2017

Dari Tabel 2.75 Evaluasi Renja Seluruh Opd Kecamatan Triwulan IV Realisasi Kinerja Berada Dalam Kategori Sangat Tinggi (ST). Realisasi Anggaran Berada Dalam Kategori Sangat Rendah (SR) adalah Kecamatan Kampar Kiri Hulu. Realisasi Anggaran Berada Dalam Kategori Sedang (S) adalah Kecamatan Gunung Sahilan Dan Kecamatan Tapung Hilir. Realisasi Anggaran Berada Dalam Kategori Tinggi (T) adalah Kecamatan Kampa, Kecamatan Rumbio Jaya, Kecamatan Kampar Kiri Tengah Dan Kecamatan Kampar Kiri. Realisasi Anggaran Berada Dalam Kategori Sangat Tinggi (ST) adalah Kecamatan Kuok, Kecamatan Salo, Kecamatan Bangkinang, Kecamatan Siak Hulu, Kecamatan Kampar Kiri Hilir, Kecamatan XIII Koto Kampar, Kecamatan Perhentian Raja, Kecamatan Kampar, Kecamatan Koto Kampar Hulu, Kecamatan Tapung Hulu, Kecamatan Tambang, Kecamatan Kampar Utara, Kecamatan Tapung dan Kecamatan Bangkinang Kota.

Berikut ini disajikan tabel Evaluasi Pelaksanaan Rencana Kerja Pemerintah Daerah (RKPD) Kabupaten Kampar Tahun lalu :

**TABEL 2.76. EVALUASI HASIL RKPD KABUPATEN KAMPAR
KABUPATEN KAMPAR
TRIWULAN IV TAHUN 2017**

No	Usuran/Bidang Usuran Pemerintahan Daerah dan Program/Kegiatan	Target RPJMD Kabupaten pada tahun 2022 (akhir periode RPJMD)		Realisasi Capaian Kinerja RPJMD s/d Tahun Lalu (2016) (TAHUN N-1)		Target Kinerja dan Anggaran RKPD Tahun 2017 - PERUBAHAN		Realisasi Kinerja Pada Triwulan:								Realisasi Capaian Kinerja dan Anggaran RKPD Tahun 2017 (TAHUN N)		Tingkat Capaian Kinerja dan Realisasi Anggaran RKPD Tahun 2017 (%)		Realisasi Kinerja dan Anggaran RPJMD s/d Akhir Tahun 2022		Tingkat Capaian Kinerja dan Realisasi Anggaran RPJMD s/d Tahun 2022 (%)		OPD Penanggung Jawab
		K	Rp	K	Rp. (000)	K	Rp. (000)	I		II		III		IV		K	Rp. (000)	K	Rp.	K	Rp. (000)	K	Rp.	
								K	Rp. (000)	K	Rp. (000)	K	Rp. (000)	K	Rp. (000)	K	Rp. (000)							
1	3	4	5	6			8	9	10	11	12 = 8+9+10+11	13 = 12/7*100	14 = 6 + 12	15 = 14/5*100	16									
BADAN PERENCANAAN PEMBANGUNAN DAERAH																								
	Program Pelayanan Administrasi Perkantoran	Terpenuhiya sarana dan prasarana pelayanan administrasi perkantoran	-	-	-	3.563.785	262.501	1.050.706	565.279	1.576.739	3.455.225													
	Penyediaan jasa Komunikasi, Sumber Daya Air dan Listrik	Persentase penyediaan jasa komunikasi, sumber daya air dan listrik	-	-	-	12,00	82.554	3,00	9.355	3,00	7.820	3,00	9.729	3,00	25.191	12,00	52.096	100,00	63,10	12,00	52.096	-	-	
	Penyediaan Jasa Kebersihan Kantor	Persentase kebersihan kantor	-	-	-	12,00	391.520	3,00	60.480	3,00	129.209	3,00	59.520	3,00	121.190	12,00	370.400	100,00	94,61	12,00	370.400	-	-	
	Penyediaan Jasa Perbaikan Peralatan Kerja	Persentase berfungsinya peralatan kerja perkantoran	-	-	-	12,00	121.700	3,00	-	3,00	62.115	3,00	-	3,00	59.585	12,00	121.700	100,00	100,00	12,00	121.700	-	-	
	Penyediaan Alat Tulis Kantor	Persentase kebutuhan alat tulis kantor guna kelancaran administrasi perkantoran	-	-	-	12,00	199.136	3,00	-	3,00	89.751	3,00	45.055	3,00	64.330	12,00	199.136	100,00	100,00	12,00	199.136	-	-	
	Penyediaan Barang Cetak dan Penggandaan	Persentase kebutuhan barang barang cetakan dan penggandaan	-	-	-	12,00	261.670	3,00	-	3,00	47.431	3,00	55.343	3,00	158.656	12,00	261.430	100,00	99,91	12,00	261.430	-	-	
	Penyediaan Komponen Instalasi Listrik/Penerangan Bangunan Kantor	Persentase Penyediaan Komponen Listrik/Penerangan Bangunan Kantor	-	-	-	12,00	41.103	3,00	-	3,00	13.798	3,00	7.305	3,00	20.000	12,00	41.103	100,00	100,00	12,00	41.103	-	-	
	Penyediaan Peralatan dan Perlengkapan Kantor	Persentase Penyediaan Peralatan dan Perlengkapan Kantor	-	-	-	12,00	763.292	3,00	-	3,00	34.912	3,00	17.000	3,00	697.153	12,00	749.065	100,00	98,14	12,00	749.065	-	-	
	Penyediaan Bahan Bacaan dan Peraturan Perundang-undangan	Persentase penyediaan bahan bacaan dan peraturan perundang-undangan	-	-	-	12,00	66.000	3,00	15.720	3,00	16.990	3,00	-	3,00	33.290	12,00	66.000	100,00	100,00	12,00	66.000	-	-	
	Penyediaan Makanan dan Minuman	Persentase penyediaan makanan dan minuman	-	-	-	12,00	123.670	3,00	-	3,00	61.610	3,00	-	3,00	62.060	12,00	123.670	100,00	100,00	12,00	123.670	-	-	
	Rapat-rapat koordinasi dan Konsultasi ke Luar Daerah	Persentase Rapat-rapat koordinasi dan konsultasi ke luar daerah	-	-	-	12,00	859.290	3,00	19.040	3,00	445.974	3,00	214.077	3,00	179.789	12,00	858.880	100,00	99,95	12,00	858.880	-	-	
	Penyediaan Jasa Tenaga Harian Lepas	Jumlah Tenaga Harian Lepas	-	-	-	12,00	456.750	3,00	109.305	3,00	91.955	3,00	107.570	3,00	106.355	12,00	415.185	100,00	99,90	12,00	415.185	-	-	
	Penyediaan Jasa Pengamanan Kantor	Jumlah Pengamanan Kantor	-	-	-	12,00	197.100	3,00	48.600	3,00	49.140	3,00	49.680	3,00	49.140	12,00	196.560	100,00	99,73	12,00	196.560	-	-	
																	Rata-rata capaian kinerja (%)	100,00	95,53					
																		Predikat kinerja	ST	S				
	Program Peningkatan Sarana dan Prasarana Aparatur	Terpenuhiya Sarana dan prasarana aparatur daerah	-	-	-	638.721	-	71.699	73.320	487.942	632.961													
	Pengadaan Mebeluer					1,00	120.600	-	-	-	-	1,00	120.235	1,00	120.235	100,00	99,70	1,00	120.235	-	-			
	Pemeliharaan Rutin/ Berkala gedung kantor	2.Jumlah gedung yang berfungsi guna menunjang pelaksanaan tugas	-	-	-	12,00	186.261	3,00	-	3,00	-	3,00	48.288	3,00	135.828	12,00	184.116	100,00	98,85	12,00	184.116	-	-	
	Pemeliharaan Rutin/ Berkala Kendaraan Dinas/ Operasional	3.Jumlah kendaraan dinas operasional	-	-	-	9,00	231.860	2,00	-	3,00	71.699	3,00	25.032	1,00	132.273	9,00	229.004	100,00	98,77	9,00	229.004	-	-	
	Penataan Halaman Kantor					1,00	100.000	-	-	-	-	1,00	99.606	1,00	99.606	100,00	99,61	1,00	99.606	-	-			
																	Rata-rata capaian kinerja (%)	100,00	99,23					
																		Predikat kinerja	ST	SR				
	Program Peningkatan Kapasitas Sumber Daya Aparatur	Meningkatnya Kemampuan Sumber Daya Aparatur dan perencana	-	-	-	1.431.945	307.194	123.499	246.259	462.727	1.139.679													
	Bimbingan teknis implementasi peraturan perundang-undangan					1,00	60.000	-	-	-	-	1,00	59.900	1,00	59.900	100,00	99,83	1,00	59.900	-	-			
	Peningkatan kapasitas dan kinerja Aparatur Perencana Daerah	Jumlah Aparatur Perencanaan	-	-	-	12,00	966.250	3,00	307.194	3,00	123.499	3,00	246.259	3,00	253.497	12,00	930.449	100,00	96,29	12,00	930.449	-	-	
	Bimbingan Teknis Aplikasi e-Planning					1,00	217.045	-	-	-	-	1,00	140.740	1,00	140.740	100,00	64,84	1,00	140.740	-	-			
	Bimbingan Teknis Penatausahaan Barang Milik Negara					1,00	8.650	-	-	-	-	1,00	8.590	1,00	8.590	100,00	99,91	1,00	8.590	-	-			
	Capacity Building Aparatur Perencana					1,00	180.000	-	-	-	-	1,00	-	1,00	-	100,00	-	1,00	-	-	-			
																	Rata-rata capaian kinerja (%)	100,00	72,06					
																		Predikat kinerja	ST	S				
	Program Peningkatan Pengembangan Sistem Pelaporan Capaian Kinerja dan Keuangan	Peningkatan pengembangan sistem pelaporan capaian kinerja	-	-	-	121.185	-	48.250	31.410	34.555	114.215													

No	Usuran/Bidang Usuran Pemerintahan Daerah dan Program/Kegiatan	Target RPJMD Kabupaten pada tahun 2022 (akhir periode RPJMD)	Realisasi Capaian Kinerja RPJMD s/d Tahun Lalu (2016) (TAHUN N-1)		Target Kinerja dan Anggaran RKPD Tahun 2017 - PERUBAHAN		Realisasi Kinerja Pada Triwulan:								Realisasi Capaian Kinerja dan Anggaran RKPD Tahun 2017 (TAHUN N)		Tingkat Capaian Kinerja dan Realisasi Anggaran RKPD Tahun 2017 (%)		Realisasi Kinerja dan Anggaran RPJMD s/d Akhir Tahun 2022		Tingkat Capaian Kinerja dan Realisasi Anggaran RPJMD s/d Akhir Tahun 2022 (%)		OPD Penanggung Jawab			
			K	Rp	K	Rp. (000)	K	Rp. (000)	I		II		III		IV		K	Rp. (000)	K	Rp.	K	Rp. (000)		K	Rp.	
			5		6		8		9		10		11		12 = 8+9+10+11		13 = 12/7*100		14 = 6 + 12		15 = 14/5*100					
1	3	4	5		6		8		9		10		11		12 = 8+9+10+11		13 = 12/7*100		14 = 6 + 12		15 = 14/5*100		16			
	Penyusunan Laporan Capaian Kinerja dan Ikhtisar Realisasi Kinerja SKPD	Jumlah Dokumen Laporan Capaian Kinerja dan Ikhtisar Realisasi Kinerja SKPD	-	-	-	-	4.00	101.185	3.00	-	-	-	48.250	-	31.410	1.00	15.255	4.00	94.915	100.00	93.80	4.00	94.915	-	-	Bappeda
	Penyusunan Renstra Bappeda Kab.Kampar 2017-2021	Dokumen laporan keuangan akhir tahun	-	-	-	-	1.00	20.000	-	-	-	-	-	-	-	1.00	19.300	1.00	19.300	100.00	96,50	1.00	19.300	-	-	Bappeda
			Rata-rata capaian kinerja (%)												100,00		95,15						-	-		
			Predikat kinerja												ST		ST						-	-		
	Pengembangan Data Informasi	Tersedianya data/informasi pembangunan daerah	-	-	-	-	644.836						12.000		28.457		254.481		335.852		630.790					Bappeda
	Pengembangan sistem informasi perencanaan pembangunan daerah	Sistem informasi perencanaan pembangunan daerah	-	-	-	-	12,00	644.836	3,00	12,000	3,00	28.457	3,00	254.481	3,00	335.852	12,00	630.790	100,00	97,82	12,00	630.790	-	-	Bappeda	
			Rata-rata capaian kinerja (%)												100,00		97,82						-	-		
			Predikat kinerja												ST		ST						-	-		
	Program Perencanaan Pengembangan wilayah Strategis dan cepat Tumbuh	Meningkatnya kapasitas kelembagaan perencanaan pembangunan daerah	-	-	-	-	495.950						-		-		248.348		248.348							Bappeda
	Koordinasi Penyiapan Pemanfaatan Ruang Wilayah sebagai Kawasan Industri Kampar	Persentase koordinasi rencana tata ruang kab.	-	-	-	-	1,00	267.650	-	-	-	-	-	-	-	1,00	117.802	1,00	117.802	100,00	44,01	1,00	117.802	-	-	Bappeda
	Pengembangan dan Pemuktahiran data Spasial Kewilayahan	Persentase Koordinasi penguatan kelembagaan air minum, perumahan, kawasan permukiman dan sanitasi	-	-	-	-	1,00	228.300	-	-	-	-	-	-	-	1,00	130.546	1,00	130.546	100,00	57,18	1,00	130.546	-	-	Bappeda
			Rata-rata capaian kinerja (%)												100,00		50,60						-	-		
			Predikat kinerja												ST		SR						-	-		
	Program Peningkatan Kapasitas Kelembagaan Perencanaan Pembangunan Daerah	Meningkatnya kapasitas kelembagaan perencanaan pembangunan daerah	-	-	-	-	778.601						28.073		184.931		125.298		292.914		631.216			-	#DIV/0!	Bappeda
	Peningkatan Koordinasi Rencana dan Penerapan Penataan Ruang Kab. Kampar	Persentase koordinasi rencana tata ruang kab.	-	-	-	-	1,00	176.704	-	7.911	-	-	69.560	-	47.803	1,00	137.960	1,00	263.234	100,00	148,97	1,00	263.234	-	-	Bappeda
	Koordinasi penguatan kelembagaan air minum, perumahan, kawasan permukiman dan sanitasi	Persentase Koordinasi penguatan kelembagaan air minum, perumahan, kawasan permukiman dan sanitasi	-	-	-	-	1,00	349.470	-	20.163	-	-	49.922	-	41.844	1,00	83.811	1,00	195.740	100,00	56,01	1,00	195.740	-	-	Bappeda
	Penyusunan, fasilitasi, evaluasi Rencana aksi daerah percepatan pemberantasan korupsi (RAD-PPK)	persentase pelaksanaan Rencana aksi daerah percepatan pemberantasan korupsi (RAD-PPK)	-	-	-	-	1,00	252.427	-	-	-	-	65.449	-	35.650	1,00	71.143	1,00	172.242	100,00	68,23	1,00	172.242	-	-	Bappeda
			Rata-rata capaian kinerja (%)												100,00		91,07						-	-		
			Predikat kinerja												ST		ST						-	-		
	Program Perencanaan Pembangunan Daerah	Meningkatnya perencanaan pembangunan daerah	-	-	-	-	3.685.509						377.619		705.236		447.306		1.783.576		3.313.737					Bappeda
	Penyusunan SE dan Verifikasi RKA SKPD	Jumlah dokumen SE RKA SKPD	-	-	-	-	1,00	129.535	-	-	-	-	-	-	65.485	1,00	61.050	1,00	126.535	100,00	97,68	1,00	126.535	-	-	Bappeda
	Pengendalian dan Evaluasi Pelaksanaan Rencana Pembangunan Daerah	Persentase pengendalian dan evaluasi rencana pembangunan	-	-	-	-	1,00	379.046	-	-	-	-	128.826	-	57.227	1,00	152.513	1,00	338.566	100,00	89,32	1,00	338.566	-	-	Bappeda
	Penyusunan rancangan awal RKPD	jumlah Dokumen awal RKPD	-	-	-	-	1,00	269.780	-	-	-	-	3.600	-	13.400	1,00	241.830	1,00	258.830	100,00	95,94	1,00	258.830	-	-	Bappeda
	Penyusunan RKPD	Jumlah dokumen perencanaan RKPD yang di tetapkan dengan PERKADA	-	-	-	-	2,00	775.971	-	325.806	1,00	154.352	-	90.250	1,00	117.681	2,00	688.089	100,00	88,67	2,00	688.089	-	-	Bappeda	
	Evaluasi RPJMD Kab Kampar	Jumlah dokumen Evaluasi RPJMD	-	-	-	-	1,00	312.720	-	8.415	-	-	246.809	-	39.075	1,00	7.398	1,00	301.697	100,00	96,48	1,00	301.697	-	-	Bappeda
	Pembangunan percepatan sanitasi permukiman (PPSP)	Jumlah dokumen strategi Sanitasi Permukiman (PPSP)	-	-	-	-	1,00	289.090	-	17.950	-	-	51.836	-	61.197	1,00	62.598	1,00	193.581	100,00	66,96	1,00	193.581	-	-	Bappeda
	Asistensi dan Verifikasi Penyusunan Renstra Perangkat Daerah	Jumlah Asistensi dan Verifikasi penyusunan Renstra Perangkat Daerah	-	-	-	-	1,00	284.482	-	-	-	-	-	-	1,00	235.390	1,00	235.390	100,00	82,74	1,00	235.390	-	-	Bappeda	
	Penyusunan Kajian Lingkungan Hidup Strategis (KLHS)	Jumlah Kajian Lingkungan Hidup Strategis (KLHS)	-	-	-	-	1,00	390.810	-	12.849	-	-	44.729	-	26.520	1,00	283.552	1,00	367.650	100,00	94,07	1,00	367.650	-	-	Bappeda
	Verifikasi Renja-SKPD Kabupaten Kampar	Tersedianya Renja SKPD Kabupaten Kampar	-	-	-	-	1,00	86.335	-	12.600	1,00	65.885	-	-	2.450	1,00	80.934	1,00	93.74	1,00	80.934	-	-	Bappeda		
	Penyusunan RPJMD Kab. Kampar th 2017-2021	Jumlah Penyusunan RPJMD Kab. Kampar th 2017-2021	-	-	-	-	1,00	767.741	-	-	-	-	9.200	-	94.151	1,00	619.115	1,00	722.467	100,00	94,10	1,00	722.467	-	-	Bappeda
			Rata-rata capaian kinerja (%)												100,00		89,97						-	-		
			Predikat kinerja												ST		ST						-	-		

No	Usuran/Bidang Urusan Pemerintahan Daerah dan Program/Kegiatan	Target RPJMD Kabupaten pada tahun 2022 (akhir periode RPJMD)	Realisasi Capaian Kinerja RPJMD s/d Tahun Lalu (2016) (TAHUN N-1)		Target Kinerja dan Anggaran RKPD Tahun 2017 - PERUBAHAN		Realisasi Kinerja Pada Triwulan:								Realisasi Capaian Kinerja dan Anggaran RKPD Tahun 2017 (TAHUN N)		Tingkat Capaian Kinerja dan Realisasi Anggaran RKPD Tahun 2017 (%)		Realisasi Kinerja dan Anggaran RPJMD s/d Akhir Tahun 2022		Tingkat Capaian Kinerja dan Realisasi Anggaran RPJMD s/d Akhir Tahun 2022 (%)		OPD Penanggung Jawab								
			K	Rp.	K	Rp. (000)	K	Rp. (000)	I		II		III		IV		K	Rp.	K	Rp. (000)	K	Rp.									
			5		6		7		8		9		10		11		12 = 8+9+10+11		13 = 12/7*100		14 = 6 + 12			15 = 14/5*100							
1	3	4	5		6		7		8		9		10		11		12 = 8+9+10+11		13 = 12/7*100		14 = 6 + 12		15 = 14/5*100		16						
	Program Perencanaan Sosial dan Budaya	Terwujudnya sinkronisasi perencanaan sosial budaya		-	-		539.751		-		68.666		102.933		193.758		365.356									Bappeda					
	Pemanlapan Kelembagaan tim koordinasi penanggulangan Kemiskinan (TKPK) Kab. Kampar	Jumlah dokumen pelaksanaan penanggulangan kemiskinan	-	-	-	11,00	347.766	3,00	-	1,00	55.619	3,00	81.253	4,00	113.648	11,00	250.519	100,00	72,04	11,00	250.519	-	-		Bappeda						
	Koordinasi pencapaian target SDGS	Jumlah pencapaian target SDGS	-	-	-	17,00	191.985	4,00	-	1,00	13.047		21.680	12,00	80.110	17,00	114.837	100,00	59,82	17,00	114.837	-	-		Bappeda						
Rata-rata capaian kinerja (%)																		100,00	65,93												
Predikat kinerja																		ST	R												
	Program Peningkatan dan Pengembangan Pengolahan Keuangan Daerah	Pedoman penyusunan APBD Kab. Kampar		-	-		133.320		-		-		53.950		79.350		133.300									Bappeda					
	Penyusunan KUA-PPAS Tahun 201dan APBD Perubahan PPAS APBD tahun 2013 Kabupaten Kampar	Dokumen Penyusunan KUA -PPAS dan KUA PPAS Perubahan APBD Kab Kampar	-	-	-	4,00	133.320	-	-	-	-	-	53.950	4,00	79.350	4,00	133.300	100,00	99,98	4,00	133.300	-	-		Bappeda						
Rata-rata capaian kinerja (%)																		100,00	99,98												
Predikat kinerja																		ST	ST												
	Program Optimalisasi pemanfaatan teknologi informasi			-	-		84.000		-		26.953		20.450		19.823		67.226									Bappeda					
	Peyebar luasan informasi pembangunan Daerah melalui Website	Berita informasi pembangunan daerah melalui website	-	-	-	12,00	84.000	-	-	3,00	26.953	3,00	20.450	6,00	19.823	12,00	67.226	100,00	99,98	4,00	133.300	-	-		Bappeda						
Rata-rata capaian kinerja (%)																		100,00	99,98												
Predikat kinerja																		ST	ST												
	Program Pengembangan Data / Informasi / Statistik Daerah	Terwujudnya Pengembangan Data / Informasi / Statistik Daerah		-	-		621.038		4.220		92.445		91.673		290.259		478.597									Bappeda					
	Kongret PDRB	Terlaksananya Kongret	-	-	-	50,00	392.226	12,00	-	12,00	30.895	-	18.440	26,00	221.708,00	50,00	271.043	100,00	69,10	50,00	271.043	-	-		Bappeda						
	Publikasi aktivitas tahapan pengendalian dan evaluasi pelaksanaan rencana pembangunan daerah	Buletin Bappeda Kab Kampar	-	-	-	320,00	130.676	80,00	4.220,00	80,00	47.261	-	37.030	160,00	38.426,00	320,00	126.937	100,00	97,14	320,00	126.937	-	-		Bappeda						
	14. Koordinasi dan evaluasi Rencana Kerja pembangunan daerah (RKPD)	Dokumen Evaluasi RKPD	-	-	-	1,00	98.136	-	-	-	14.289	-	36.203	1,00	30.125,00	1,00	80.617	100,00	82,15	1,00	80.617	-	-		Bappeda						
Rata-rata capaian kinerja (%)																		100,00	82,80												
Predikat kinerja																		ST	SR												
JUMLAH ANGGARAN DAN REALISASI DARI SELURUH PROGRAM																	12.738.639.444							11.210.650.810							
TOTAL RATA-RATA CAPAIAN KINERJA DAN ANGGARAN DARI SELURUH PROGRAM (PROGRAM 1 s.d. PROGRAM 12)																		100,00	86,68												
PREDIKAT KINERJA DARI SELURUH PROGRAM (PROGRAM 1 s.d. PROGRAM 12)																		ST	T												
DINAS PARIWISATA DAN KEBUDAYAAN																															
	Program Pelayanan Administrasi Perkantoran	Terwujudnya Pelayanan Administrasi Perkantoran yang baik		-	-		1.702.763.550		283.746.712		343.892.888		334.915.100		458.159.250		1.420.713.950									Bappeda					
	Penyediaan Jasa komunikasi, sumber daya air dan listrik	Terlaksananya jasa komunikasi, sumberdaya air dan listrik	-	-	-	12,00	109.700.000	3,00	11.123.112	3,00	11.655.888	3,00	6.848.900	3,00	4.403.500	12,00	34.031.400	100,00	31,02	12,00	34.031.400	-	-		Bappeda						
	Penyediaan jasa peralatan dan perlengkapan kantor	Terlaksananya jasa peralatan dan perlengkapan kantor	-	-	-	12,00	18.700.000	-	-	-	-	-	12,00	13.000.000	12,00	13.000.000	100,00	69,52	12,00	13.000.000	-	-		Bappeda							
	Penyediaan jasa kebersihan kantor	Terlaksananya jasa kebersihan kantor	-	-	-	12,00	93.516.850	3,00	15.637.400	3,00	13.301.400	3,00	9.920.000	3,00	15.564.800	12,00	54.423.600	100,00	58,20	12,00	54.423.600	-	-		Bappeda						
	Penyediaan jasa perbaikan peralatan kerja	Terlaksananya jasa perbaikan peralatan kerja	-	-	-	12,00	17.712.500	3,00	3.487.500	3,00	2.227.000	3,00	-	3,00	5.993.500	12,00	11.708.000	100,00	66,10	12,00	11.708.000	-	-		Bappeda						
	Penyediaan alat tulis kantor	Terlaksananya alat tulis kantor	-	-	-	12,00	86.737.800	3,00	-	3,00	38.579.650	3,00	24.000.000	3,00	22.757.350	12,00	85.337.000	100,00	98,39	12,00	85.337.000	-	-		Bappeda						
	Penyediaan barang cetakan dan pengadaan	Terlaksananya barang cetakan dan pengadaan	-	-	-	12,00	74.026.700	3,00	3.015.000	3,00	22.921.350	3,00	9.500.000	3,00	22.685.600	12,00	58.121.950	100,00	78,51	12,00	58.121.950	-	-		Bappeda						
	Penyediaan komponen instalasi listrik/penerangan bangunan kantor	Terlaksananya komponen instalasi listrik/penerangan bangunan kantor	-	-	-	12,00	55.264.700	3,00	1.455.300	3,00	953.800	3,00	-	3,00	33.220.800	12,00	35.629.900	100,00	64,47	12,00	35.629.900	-	-		Bappeda						
	Penyediaan bahan bacaan dan peraturan perundang-undangan	Terlaksananya bahan bacaan dan peraturan perundang-undangan	-	-	-	12,00	19.920.000	3,00	3.510.000	3,00	3.510.000	3,00	3.510.000	3,00	6.750.000	12,00	17.280.000	100,00	86,75	12,00	17.280.000	-	-		Bappeda						
	Penyediaan makan dan minum	Terlaksananya makan dan minum	-	-	-	12,00	120.900.000	3,00	11.700.000	3,00	20.355.000	3,00	16.000.000	3,00	44.408.000	12,00	92.463.000	100,00	76,48	12,00	92.463.000	-	-		Bappeda						
	Rapat-rapat dan konsultasi keluar daerah	Terlaksananya Rapat-rapat dan konsultasi keluar daerah	-	-	-	12,00	527.219.000	3,00	96.544.000	3,00	117.882.000	3,00	140.867.000	3,00	164.926.500	12,00	520.219.500	100,00	98,67	12,00	520.219.500	-	-		Bappeda						
	Penyediaan jasa tenaga harian lepas	Terlaksananya jasa tenaga harian lepas	-	-	-	12,00	326.340.000	3,00	80.290.000	3,00	60.950.000	3,00	71.300.000	3,00	71.300.000	12,00	283.840.000	100,00	86,98	12,00	283.840.000	-	-		Bappeda						
	Penyediaan jasa pendukung teknis lapangan	Terlaksananya jasa pendukung teknis lapangan	-	-	-	12,00	252.726.000	3,00	56.984.400	3,00	51.556.800	3,00	52.969.200	3,00	53.149.200	12,00	214.659.600	100,00	84,94	12,00	214.659.600	-	-		Bappeda						

No	Usuran/Bidang Usuran Pemerintahan Daerah dan Program/Kegiatan	Target RPJMD Kabupaten pada tahun 2022 (akhir periode RPJMD)		Realisasi Capaian Kinerja RPJMD s/d Tahun Lalu (2016) (TAHUN N-1)		Target Kinerja dan Anggaran RKPD Tahun 2017 - PERUBAHAN		Realisasi Kinerja Pada Triwulan:								Realisasi Capaian Kinerja dan Anggaran RKPD Tahun 2017 (TAHUN N)		Tingkat Capaian Kinerja dan Realisasi Anggaran RKPD Tahun 2017 (%)		Realisasi Kinerja dan Anggaran RPJMD s/d Akhir Tahun 2022		Tingkat Capaian Kinerja dan Realisasi Anggaran RPJMD s/d Akhir Tahun 2022 (%)		OPD Penanggung Jawab			
		K	Rp.	K	Rp. (000)	K	Rp. (000)	I		II		III		IV		K	Rp. (000)	K	Rp.	K	Rp. (000)	K	Rp.				
		8		9		10		11		12 = 8+9+10+11		13 = 12/7*100		14 = 6 + 12		15 = 14/5*100											
1	3	4				5		6		8		9		10		11		12 = 8+9+10+11		13 = 12/7*100		14 = 6 + 12		15 = 14/5*100		16	
	Penyelenggaraan Akomodasi PORPROV	Terlaksananya Penyelenggaraan Akomodasi PORPROV		-	-	-	-	12,00	7.021.477.300	-	-	-	-	9,00	43.150.000	3,00	4.867.134.400	12,00	4.910.284.400	100,00	69,93	12,00	4.910.284.400	-	-		
																				100,00	82,84						
																					ST	T					
	Program Pengelolaan Keragaman Budaya								1.973.543.775							73.891.600		370.977.775									
	Festival Budaya Kampar	Terlaksananya Festival budaya Kampar						12,00	1.500.000.000	-	-	-	-	-	-	-	-	-	-	-	-	-	-	-	-		
	Pengembangan Kesenian dan Kebudayaan Daerah	Terlaksananya Pengembangan Kesenian dan Kebudayaan Daerah		-	-	-	-	12,00	473.543.775	-	-	3,00	166.628.175	3,00	130.458.000	6,00	73.891.600	12,00	370.977.775	100,00	78,34	12,00	370.977.775	-	-	DISPARBUD	
																						100,00	39,17		-	-	
																						ST	SR				
									12.918.310.452										8.449.849.850								
																							100,00	71,94		-	-
																							T	S			
	DINAS PEKERJAAN UMUM DAN PENATAAN RUANG																										
	Program Pelayanan Administrasi Perkantoran	Terpenuhinya sarana dan prasarana pelayanan administrasi perkantoran							1.265.112																		
	Penyediaan jasa komunikasi, sumber daya air dan listrik	jasa internet, air dan listrik		-	-	-	-	12,00	237.000	-	-	6,00	38.200	3,00	10.280	3,00	-	12,00	48.480	100,00	20,46	12,00	48.480	-	-		
	Penyediaan jasa pemeliharaan dan perizinan kendaraan dinas/operasional	jasa surat izin kendaraan dinas/operasional		-	-	-	-	12,00	50.000	-	-	-	-	9,00	-	3,00	-	12,00	-	100,00	-	12,00	-	-	-		
	Penyediaan jasa kebersihan kantor	jasa kebersihan kantor, tersedianya alat kebersihan		-	-	-	-	12,00	266.930	-	-	6,00	117.141	3,00	21.849	3,00	-	12,00	138.989	100,00	52,07	12,00	138.989	-	-		
	Penyediaan jasa perbaikan peralatan kerja	jasa perbaikan peralatan kerja		-	-	-	-	12,00	11.300	-	-	6,00	5.000	3,00	850	3,00	-	12,00	5.850	100,00	51,77	12,00	5.850	-	-		
	Penyediaan alat tulis kantor	ATK		-	-	-	-	12,00	74.742	-	-	6,00	37.250	3,00	7.888	3,00	-	12,00	45.138	100,00	60,39	12,00	45.138	-	-		
	Penyediaan barang cetakan dan penggandaan	barang cetakan		-	-	-	-	12,00	25.462	-	-	6,00	7.705	3,00	1.049	3,00	-	12,00	8.754	100,00	34,38	12,00	8.754	-	-		
	Penyediaan komponen instalasi listrik/ penerangan bangunan kantor	komponen instalasi listrik/ penerangan bangunan kantor		-	-	-	-	12,00	8.708	-	-	6,00	3.684	3,00	599	3,00	-	12,00	4.283	100,00	49,18	12,00	4.283	-	-		
	Penyediaan peralatan dan perlengkapan kantor	peralatan dan perlengkapan kantor		-	-	-	-	-	-	-	-	-	-	-	-	-	-	-	-	-	-	-	-	-	-		
	Penyediaan bahan bacaan dan peraturan perundang-undangan	tersedianya surat kabar dan buku perundang-undangan		-	-	-	-	12,00	24.920	-	-	6,00	9.986	3,00	-	3,00	-	12,00	9.986	100,00	40,07	12,00	9.986	-	-		
	Penyediaan makanan dan minuman	makanan dan minuman		-	-	-	-	12,00	45.500	-	-	6,00	16.530	3,00	-	3,00	-	12,00	16.530	100,00	36,33	12,00	16.530	-	-		
	Rapat-rapat koordinasi dan konsultasi ke luar daerah	rapat koordinasi dan konsultasi ke luar daerah		-	-	-	-	12,00	311.330	-	-	6,00	218.834	3,00	-	3,00	-	12,00	218.834	100,00	70,29	12,00	218.834	-	-		
	Penyediaan jasa tenaga harian lepas	jasa tenaga harian lepas		-	-	-	-	12,00	209.220	-	-	3,00	91.930	3,00	16.643	6,00	-	12,00	108.573	100,00	51,89	12,00	108.573	-	-		
																						100,00	38,90		-	-	
																						ST	SR				
	Program Peningkatan Sarana dan Prasarana Aparatur	Terpenuhinya Sarana dan prasarana aparatur daerah							10.244.915																		
	Pembangunan Gedung Kantor	Pembangunan Gedung Kantor		-	-	-	-	23,00	9.409.695	-	-	6,00	304.273	-	1.360.089	17,00	6.724.074	23,00	8.388.436	100,00	89,15	23,00	8.388.436	-	-		
	Pengadaan kendaraan dinas/operasional	Pengadaan kendaraan dinas/operasional		-	-	-	-	-	-	-	-	-	-	-	-	-	-	-	-	-	-	-	-	-	-		
	Pengadaan peralatan gedung kantor	Pengadaan peralatan gedung kantor		-	-	-	-	-	-	-	-	-	-	-	-	-	-	-	-	-	-	-	-	-	-		
	Pengadaan meubler	Pengadaan meubler		-	-	-	-	-	-	-	-	-	-	-	-	-	-	-	-	-	-	-	-	-	-		
	Pemeliharaan rutin/berkala gedung kantor	Pemeliharaan gedung kantor		-	-	-	-	11,00	128.722	-	-	-	-	11,00	-	-	-	-	-	-	-	-	-	-	-		
	Pemeliharaan rutin/berkala mobil jabatan	Pemeliharaan gedung kantor		-	-	-	-	12,00	106.991	-	-	6,00	3.946	-	-	6,00	103.045	12,00	106.991	100,00	100,00	12,00	106.991	-	-		
	Pemeliharaan rutin/berkala kendaraan dinas/operasional	Pemeliharaan mobil jabatan		-	-	-	-	12,00	71.532	-	-	6,00	21.624	-	-	6,00	-	12,00	21.624	100,00	30,23	12,00	21.624	-	-		
	Perencanaan Keciaptakaryaan dan Tata Ruang	Pemeliharaan mobil operasional		-	-	-	-	12,00	32.328	-	-	6,00	16.900	-	-	6,00	-	12,00	16.900	100,00	52,28	12,00	16.900	-	-		
		Keciaptakaryaan dan Tata Ruang		-	-	-	-	6,00	495.647	-	-	1,00	36.202	-	-	5,00	25.137	6,00	61.339	100,00	12,38	6,00	61.339	-	-		
																						100,00	56,81		-	-	
																							T	R			
	Program Peningkatan Disiplin Aparatur	Meningkatnya kualitas sumber daya aparatur																									

No	Usuran/Bidang Usuran Pemerintahan Daerah dan Program/Kegiatan	Target RPJMD Kabupaten pada tahun 2022 (akhir periode RPJMD)		Realisasi Capaian Kinerja RPJMD s/d Tahun Lalu (2016) (TAHUN N-1)		Target Kinerja dan Anggaran RKPD Tahun 2017 - PERUBAHAN				Realisasi Kinerja Pada Triwulan:								Realisasi Capaian Kinerja dan Anggaran RKPD Tahun 2017 (TAHUN N)		Tingkat Capaian Kinerja dan Realisasi Anggaran RKPD Tahun 2017 (%)		Realisasi Kinerja dan Anggaran RPJMD s/d Akhir Tahun 2022		Tingkat Capaian Kinerja dan Realisasi Anggaran RPJMD s/d Akhir Tahun 2022 (%)		OPD Penanggung Jawab		
		K	Rp	K	Rp. (000)	K	Rp. (000)	I		II		III		IV		K	Rp. (000)	K	Rp.	K	Rp. (000)	K	Rp.					
		5		6		7		8		9		10		11		12 = 8+9+10+11		13 = 12/7*100		14 = 6 + 12		15 = 14/5*100						
1	3	4	5	6	7	8	9	10	11	12 = 8+9+10+11	13 = 12/7*100	14 = 6 + 12	15 = 14/5*100	16														
	Pengadaan pakaian dinas beserta perlengkapannya	Bantuan pelatihan/bimbingan teknis	-	-	-	-	-	-	-	-	-	-	-	-	-	-	-	-	-	-	-	-	-	-	-	Das-PUR		
	Program Peningkatan Kapasitas Sumber Daya Aparatur	Meningkatnya kualitas sumber daya aparatur		-	-			58.650							25.000												Das-PUR	
	Bimbingan teknis implementasi peraturan perundang-undangan	Bantuan pelatihan/bimbingan teknis	-	-	-	-	12,00	50.000	-	-	6,00	25.000	-	-	6,00	-	12,00	25.000	100,00	50,00	12,00	25.000	-	-		Das-PUR		
	Bimbingan teknis penata usahaan barang milik daerah					12,00	8.650	-	-	-	-	-	-	12,00	-	12,00	-	100,00	-	12,00	-	-	-	-		Das-PUR		
	Program Peningkatan Pengembangan Sistem Pelaporan Capaian Kinerja dan Keuangan	Meningkatnya kualitas laporan pertanggungjawaban keuangan dan kinerja		-	-			24.075							23.952												Das-PUR	
	Penyusunan laporan capaian kinerja dan ikhtisar realisasi kinerja SKPD	Laporan capaian dan realisasi kinerja SKPD	-	-	-	-	1,00	10.225	-	-	1,00	10.149	-	-	-	1,00	10.149	100,00	99,26	1,00	10.149	-	-	-	-		Das-PUR	
	Penyusunan pelaporan keuangan akhir tahun	Laporan keuangan akhir tahun SKPD	-	-	-	-	1,00	13.849	-	-	1,00	13.803	-	-	-	1,00	13.803	100,00	99,66	1,00	13.803	-	-	-	-		Das-PUR	
	Program Pembangunan Jalan dan Jembatan	Terlaksananya peningkatan dan pembangunan jalan dan jembatan Kabupaten Kampar yang mantap dan terbukanya daerah terisolir		-	-			153.650.929				91.542			9.738.139													Das-PUR
	Perencanaan pembangunan jalan	Data perencanaan jalan	-	-	-	-	1,00	240.993	-	-	91.542	-	4.700	0,50	181.242	0,50	-	1,00	277.483	100,00	115,14	1,00	277.483	-	-		Das-PUR	
	Pembangunan jalan	Terlaksananya pembangunan jalan	-	-	-	-	132,00	118.977.309	-	-	23,00	8.608.287	30,00	29.417.871	79,00	50.486.729	132,00	88.512.888	100,00	74,39	132,00	88.512.888	-	-		Das-PUR		
	Perencanaan pembangunan jembatan	Data perencanaan jembatan	-	-	-	-	10,00	1.789.331	-	-	-	-	1,00	9.451	9,00	203.526	10,00	212.977	100,00	11,90	10,00	212.977	-	-		Das-PUR		
	Pembangunan jembatan	Terlaksananya pembangunan jembatan	-	-	-	-	31,00	32.517.444	-	-	3,00	1.125.151	6,00	3.039.081	22,00	7.343.394	31,00	11.507.626	100,00	35,39	31,00	11.507.626	-	-		Das-PUR		
	Monitoring, evaluasi dan pelaporan	Terlaksananya monitoring dan pengendalian	-	-	-	-	20,00	125.852	-	-	-	-	10,00	6.600	10,00	-	20,00	6.600	100,00	5,24	20,00	6.600	-	-		Das-PUR		
	Program Pembangunan Saluran Drainase/Gorong-gorong	Terjaganya lingkungan dari bahaya longsor		-	-			2.520.286							386.196													Das-PUR
	Pembangunan Saluran Drainase/Gorong-gorong	Data perencanaan turap/talud/bronjong	-	-	-	-	13,00	2.520.286	-	-	-	-	2,00	386.196	11,00	232.859	13,00	619.055	100,00	24,56	13,00	619.055	-	-		Das-PUR		
	Program Pembangunan Turap/Talud/Bronjong	Terjaganya lingkungan dari bahaya longsor		-	-			2.231.161							473.041													Das-PUR
	Perencanaan turap/talud/bronjong	Data perencanaan turap/talud/bronjong	-	-	-	-	-	-	-	-	-	-	-	-	-	-	-	-	-	-	-	-	-	-	-	-		Das-PUR
	Survey kemiringan lereng turap/talud/bronjong	Data kondisi turap/talud/bronjong	-	-	-	-	1,00	48.072	-	-	-	-	0,50	-	0,50	-	1,00	-	100,00	-	1,00	-	-	-	-		Das-PUR	
	Pembangunan turap/talud/bronjong	Terlaksananya pembangunan turap/talud/bronjong	-	-	-	-	344,00	2.183.089	-	-	134,00	26.704	80,00	473.041	130,00	1.434.686	344,00	1.934.431	100,00	88,61	344,00	1.934.431	-	-		Das-PUR		
	Program Rehabilitasi/Pemeliharaan Jalan dan Jembatan	Terpeliharanya kondisi jalan dan jembatan Kabupaten yang mantap		-	-			14.064.323							1.261.306													Das-PUR
	Rehabilitasi/pemeliharaan jembatan	Jumlah jembatan yang dipelihara	-	-	-	-	4,00	515.332	-	-	-	6.912	1,00	145.695	3,00	111.845	4,00	264.452	100,00	51,32	4,00	264.452	-	-		Das-PUR		
	Rehabilitasi/pemeliharaan jalan	Panjang jalan yang dipelihara	-	-	-	-	185,00	13.548.991	-	-	37,00	1.254.394	65,00	725.773	83,00	916.707	185,00	2.896.874	100,00	21,38	185,00	2.896.874	-	-		Das-PUR		
	Program Rehabilitasi/Pemeliharaan Talud/Bronjong	Terpeliharanya kondisi jalan dan jembatan Kabupaten yang mantap		-	-																							Das-PUR
	Rehabilitasi/pemeliharaan talud/bronjong	Jumlah turap yang dipelihara	-	-	-	-	-	-	-	-	-	-	-	-	-	-	-	-	-	-	-	-	-	-	-	-		Das-PUR

No	Usuran/Bidang Urusan Pemerintahan Daerah dan Program/Kegiatan	Target RPJMD Kabupaten pada tahun 2022 (akhir periode RPJMD)		Realisasi Capaian Kinerja RPJMD s/d Tahun 2016 (TAHUN N-1)		Target Kinerja dan Anggaran RKPD Tahun 2017 - PERUBAHAN				Realisasi Kinerja Pada Triwulan:				Realisasi Capaian Kinerja dan Anggaran RKPD Tahun 2017 (TAHUN N)		Tingkat Capaian Kinerja dan Realisasi Anggaran RKPD Tahun 2017 (%)		Realisasi Kinerja dan Anggaran RPJMD s/d Akhir Tahun 2022		Tingkat Capaian Kinerja dan Realisasi Anggaran RPJMD s/d Akhir Tahun 2022 (%)		OPD Penanggung Jawab
		K	Rp	K	Rp. (000)	K	Rp. (000)	I		II		III		IV		K	Rp. (000)	K	Rp.	K	Rp.	
1	3	4	5	6			8		9		10		11	12 = 8+9+10+11	13 = 12/7*100	14 = 6 + 12	15 = 14/5*100			16		
														Rata-rata capaian kinerja (%)	-	-						
														Predikat kinerja	SR	SR						
	Program Inspeksi Kondisi Jalan dan Jembatan	Tersedianya data kondisi jalan dan jembatan Kabupaten Kampar		-	-	112.896		-	-	-	-	-	-	-								
	Inspeksi kondisi jalan	Data kondisi jalan		-	-	68.047		-	-	-	0.50	-	0.50	-	1.00	-	100.00	-	1.00	-	-	
	Inspeksi kondisi jembatan	Data kondisi jembatan		-	-	44.849		-	-	-	0.50	-	0.50	-	1.00	-	100.00	-	1.00	-	-	
														Rata-rata capaian kinerja (%)	100.00	-						
														Predikat kinerja	SR	SR						
	Program Peningkatan Sarana dan Prasarana Kebumargaan	Tersedia dan terpeliharanya sarana dan prasarana pendukung kerja lapangan guna menunjang kelancaran pelaksanaan pembangunan infrastruktur		-	-	1.037.901		-	-	357.902	-	-	-	357.902								
	Pengadaan alat-alat berat	Pengadaan alat berat		-	-	225.244		-	-	5.244	-	-	1.00	-	1.00	5.244	100.00	2.33	1.00	5.244	-	
	Pengadaan alat-alat ukur dan bahan laboratorium kebumargaan	Pengadaan alat laboratorium		-	-	50.000		-	-	-	-	-	1.00	-	1.00	-	100.00	-	1.00	-	-	
	Rehabilitasi/pemeliharaan alat-alat berat	Jumlah alat berat yang dipelihara		-	-	717.788		-	-	10.00	307.789	-	10.00	-	20.00	307.789	100.00	42.88	20.00	307.789	-	
	Rehabilitasi/pemeliharaan alat-alat ukur dan bahan laboratorium kebumargaan	Jumlah alat laboratorium yang dipelihara		-	-	44.870		-	-	1.00	44.870	-	-	-	1.00	44.870	100.00	100.00	1.00	44.870	-	
														Rata-rata capaian kinerja (%)	100.00	36.30						
														Predikat kinerja	ST	SR						
	Program Pengembangan dan Pengelolaan Jaringan Irigasi, Rawa dan Jaringan Pengairan lainnya	Meningkatnya fungsi dan pelayanan jaringan irigasi untuk mencukupi kebutuhan air pertanian		-	-	18.623.695		-	-	588.027	4.555.966	10.955.929	16.099.922									
	Pembangunan pintu air	Pembangunan dan perbaikan saluran irigasi		-	-	13.101.352		-	-	14.956	3.00	2.758.934	4.00	9.076.195	7.00	11.850.085	100.00	90.45	7.00	11.850.085	-	
	Rehabilitasi/pemeliharaan jaringan irigasi	Rehabilitasi/pemeliharaan jaringan irigasi		-	-	861.369		-	-	308.701	-	-	3.00	552.668	3.00	861.369	100.00	100.00	3.00	861.369	-	
	Optimalisasi Fungsi Jaringan Irigasi yang Telah di Bangun	Optimalisasi jaringan irigasi		-	-	954.834		-	-	264.370	-	-	5.37	490.685	5.37	755.055	100.00	79.08	5.37	755.055	-	
	DAK Pengusutan Bidang Irigasi	Optimalisasi jaringan irigasi		-	-	3.706.141		-	-	-	2.00	1.797.032	4.00	836.380	6.00	2.633.412	100.00	71.06	6.00	2.633.412	-	
														Rata-rata capaian kinerja (%)	100.00	85.15						
														Predikat kinerja	ST	T						
	Program Penyediaan dan Pengolahan Air Baku	Program Penyediaan dan Pengolahan Air Baku		-	-	9.214.067		-	-	113.024	1.608.325	981.742	2.703.091									
	Peningkatan distribusi penyediaan air baku	Peningkatan distribusi penyediaan air baku		-	-	3.098.262		-	-	-	2.00	483.285	16.00	656.556	18.00	1.139.841	100.00	36.79	18.00	1.139.841	-	
	Monitoring, evaluasi dan pelaporan	Monitoring, evaluasi dan pelaporan		-	-	49.950		-	-	-	-	-	1.00	-	1.00	-	100.00	-	1.00	-	-	
	Peningkatan partisipasi masyarakat dalam pengelolaan air bersih	Peningkatan partisipasi masyarakat dalam pengelolaan air bersih		-	-	2.865.856		-	-	113.024	0.50	1.125.040	0.50	325.186	1.00	1.563.250	100.00	54.55	1.00	1.563.250	-	
		Peningkatan partisipasi masyarakat dalam pengelolaan air bersih (Bantuan Keuangan Provinsi)		-	-	3.200.000		-	-	-	-	-	5.00	-	5.00	-	100.00	-	5.00	-	-	
														Rata-rata capaian kinerja (%)	100.00	22.83						
														Predikat kinerja	ST	SR						
	Program Pengendalian Banjir	Terbentuknya jaringan sungai untuk pengelolaan penyediaan sumber daya air sekaligus mengantisipasi daerah rawan banjir di daerah Kabupaten Kampar		-	-	225.083		-	-	150.140	74.715	224.855										
	Peningkatan pembersihan dan pengerukan sungai/kali	Panjang sungai/kali yang dibersihkan		-	-	3.000.00		-	-	-	3.000.00	150.140	-	74.715	3.000.00	224.855	100.00	99.90	3.000.00	224.855	-	
														Rata-rata capaian kinerja (%)	100.00	99.90						
														Predikat kinerja	ST	ST						
	Program Peningkatan Sarana dan Prasarana Olahraga	Program Peningkatan Sarana dan Prasarana Olahraga		-	-	5.685.000		-	-	8.684	-	4.613.508	4.622.192									
	Peningkatan sarana dan prasarana olahraga	Peningkatan sarana dan prasarana olahraga		-	-	25.00		-	-	8.684	8.00	-	17.00	25.00	4.613.508	4.622.192	100.00	81.31	25.00	4.622.192	-	
														Rata-rata capaian kinerja (%)	100.00	81.31						

No	Usuran/Bidang Urusan Pemerintahan Daerah dan Program/Kegiatan	Target RPJMD Kabupaten pada tahun 2022 (akhir periode RPJMD)		Realisasi Capaian Kinerja RPJMD s/d Tahun Lalu (2016) (TAHUN N-1)		Target Kinerja dan Anggaran RKPD Tahun 2017 - PERUBAHAN		Realisasi Kinerja Pada Triwulan:								Realisasi Capaian Kinerja dan Anggaran RKPD Tahun 2017 (TAHUN N)		Tingkat Capaian Kinerja dan Realisasi Anggaran RKPD Tahun 2017 (%)		Realisasi Kinerja dan Anggaran RPJMD s/d Akhir Tahun 2022		Tingkat Capaian Kinerja dan Realisasi Anggaran RPJMD s/d Akhir Tahun 2022 (%)		OPD Penanggung Jawab		
		K	Rp	K	Rp. (000)	K	Rp. (000)	I		II		III		IV		K	Rp. (000)	K	Rp.	K	Rp. (000)	K	Rp.			
		5		6		8		9		10		11		12 = 8+9+10+11		13 = 12/7*100		14 = 6 + 12		15 = 14/5*100						
1	3	4	5	6	8	9	10	11	12 = 8+9+10+11	13 = 12/7*100	14 = 6 + 12	15 = 14/5*100	16													
	Bimbingan Teknis Penatausahaan Barang Milik Daerah	Jumlah Pegawai yang mengikuti Bimbingan Teknis Penatausahaan Barang Milik Daerah	-	-	-	-	1,00	8.650.000	-	-	-	-	-	-	1,00	8.490.960	1,00	8.490.960	100,00	98,16	1,00	8.490.960	-	-	SKM	
	Program Peningkatan Pengembangan Sistem Pelaporan Capaian Kinerja dan Keuangan																									
	Penyusunan laporan capaian kinerja & realisasi kinerja SKPD	Tersusunnya Laporan Capaian Kinerja dan Ikhtisar Realisasi Kinerja Perangkat Daerah	-	-	-	-	1,00	1.884.000	-	-	-	-	-	-	1,00	1.884.000	1,00	1.884.000	100,00	100,00	1,00	1.884.000	-	-	BKPSDM	
	Penyusunan pelaporan keuangan akhir tahun	Tersusunnya Laporan Keuangan Akhir tahun	-	-	-	-	1,00	1.820.000	-	-	-	-	-	-	1,00	1.820.000	1,00	1.820.000	100,00	100,00	1,00	1.820.000	-	-	BKPSDM	
	Penyusunan Renstra SKPD	Tersusunnya Renstra Perangkat daerah Tepat Waktu dan Akuntabel	-	-	-	-	1,00	12.554.000	-	-	-	-	1,00	12.104.000	-	450.000	1,00	12.554.000	100,00	100,00	1,00	12.554.000	-	-	BKPSDM	
	Penyusunan Program, Monitoring dan Evaluasi Kegiatan	Tersusun dan Terevaluasinya program dan kegiatan BKPSDM Kabupaten Kampar	-	-	-	-	12,00	130.270.200	3,00	30.722.460	3,00	59.185.220	3,00	5.044.000	3,00	27.631.330	12,00	122.583.010	100,00	94,10	12,00	122.583.010	-	-	BKPSDM	
	Program Penyelenggaraan Agenda Pemerintah Daerah																									
	Konsolidasi Penyelenggaraan Kegiatan Pemerintah	Tertaksananya Perayaan Hari Ulang Tahun Korpri Kabupaten Kampar	-	-	-	-	1,00	46.704.000	-	-	-	-	-	-	1,00	46.704.000	1,00	46.704.000	100,00	100,00	1,00	46.704.000	-	-	BKPSDM	
	Program Pendidikan Kedisinasan																									
	Pemberian bantuan tugas belajar & ikatan dinas	Jumlah pegawai yang menerima bantuan tugas belajar dan ikatan dinas	-	-	-	-	4,00	196.594.400	-	-	3,00	130.516.400	1,00	37.600.000	-	24.519.850	4,00	192.636.250	100,00	97,99	4,00	192.636.250	-	-	BKPSDM	
	Program Peningkatan Kapasitas Sumber Daya Aparatur																									
	Pendidikan dan pelatihan struktural bagi PNS daerah	Terpenuhi pejabat yang mengikuti diklat Pim Tk. IV dan Tk. II	-	-	-	-	32,00	1.028.977.027	-	21.076.027	30,00	232.388.500	2,00	310.734.000	-	311.342.000	32,00	875.540.527	100,00	85,09	32,00	875.540.527	-	-	BKPSDM	
	Pembinaan Jiwa Korps dan Penyelenggaraan Persemayaman/Pemakaman bagi anggota KORPRI	Terselenggaranya persemayaman dan pemakaman serta jiwa korps bagi anggota Korpri di Kabupaten Kampar	-	-	-	-	15,00	126.945.300	3,00	19.375.300	6,00	54.775.000	1,00	15.100.000	5,00	21.945.000	15,00	111.195.300	100,00	87,59	15,00	111.195.300	-	-	BKPSDM	
	Program Pembinaan dan Pengembangan Aparatur																									
	Penyusunan rencana pembinaan karir PNS	Tertaksananya penyusunan jabatan struktural di Kabupaten Kampar	-	-	-	-	4,00	179.235.600	1,00	44.795.600	-	23.130.000	1,00	19.350.000	2,00	76.800.000	4,00	164.075.600	100,00	91,54	4,00	164.075.600	-	-	BKPSDM	
	Seleksi Penerimaan Calon PNS	Tertaksananya Penunjukan Calon PNS Formasi Penyuluh Pertanian, Tenaga Kesehatan dan Penyuluh	-	-	-	-	260,00	71.376.820	-	-	233,00	61.699.700	9,00	4.900.000	18,00	-	260,00	66.599.700	100,00	93,31	260,00	66.599.700	-	-	BKPSDM	
	Penataan sistem administrasi kenaikan pangkat	Tertaksananya penataan sistem administrasi kenaikan pangkat	-	-	-	-	1.000,00	80.923.300	-	-	818,00	35.254.750	-	-	182,00	28.339.010	1.000,00	63.593.760	100,00	78,59	1.000,00	63.593.760	-	-	BKPSDM	
	Pembangunan/Pengembangan SIMPEG	Tertaksananya pengembangan sistem informasi E-Absensi kepegawaian berbasis web	-	-	-	-	1,00	140.436.700	-	6.247.600	1,00	28.618.220	-	65.301.500	-	20.100.000	1,00	120.267.320	100,00	85,64	1,00	120.267.320	-	-	BKPSDM	
	Pemberian penghargaan bagi PNS berprestasi	Jumlah Pegawai yang menerima penghargaan Salya Lencana Karya Salya	-	-	-	-	150,00	67.549.800	-	29.015.900	-	7.953.900	150,00	22.682.000	-	2.300.000	150,00	61.951.800	100,00	91,71	150,00	61.951.800	-	-	BKPSDM	
	Proses penanganan kasus-kasus pelanggaran disiplin PNS	Tertaksananya proses penanganan kasus-kasus disiplin PNS	-	-	-	-	40,00	99.643.000	5,00	-	4,00	62.480.800	5,00	11.297.100	26,00	23.162.430	40,00	96.940.330	100,00	97,29	40,00	96.940.330	-	-	BKPSDM	
	Updating dan validasi data kepegawaian	Tertaksananya Updating dan Validasi Data Pegawai di lingkungan Penda Kampar	-	-	-	-	5.000,00	109.761.700	-	-	2.183,00	50.731.220	1.515,00	25.620.560	1.302,00	26.071.940	5.000,00	102.423.720	100,00	93,31	5.000,00	102.423.720	-	-	BKPSDM	
	Penyusunan Rencana Pembinaan Karir Melalui Seleksi Terbuka	Terlengkapinya Pejabat Pimpinan Tinggi Pratama	-	-	-	-	35,00	771.944.000	-	-	-	21.466.600	1,00	147.347.263	34,00	288.844.800	35,00	457.658.663	100,00	59,29	35,00	457.658.663	-	-	BKPSDM	
	Sumpah PNS	Terselenggaranya Sumpah PNS	-	-	-	-	600,00	17.661.200	-	-	600,00	17.661.200	-	-	-	600,00	17.661.200	100,00	100,00	600,00	17.661.200	-	-	BKPSDM		
	Kegiatan Rapat Koordinasi Teknis Kepegawaian	Tertaksananya koordinasi teknis tentang aturan kepegawaian	-	-	-	-	90,00	30.156.400	-	-	-	-	90,00	30.156.400	-	-	90,00	30.156.400	100,00	100,00	90,00	30.156.400	-	-	BKPSDM	

No	Usuran/Bidang Urusan Pemerintahan Daerah dan Program/Kegiatan	Target RPJMD Kabupaten pada tahun 2022 (akhir periode RPJMD)		Realisasi Capaian Kinerja RPJMD s/d Tahun Lalu (2016) (TAHUN N-1)		Target Kinerja dan Anggaran RKPD Tahun 2017 - PERUBAHAN				Realisasi Kinerja Pada Triwulan				Realisasi Capaian Kinerja dan Anggaran RKPD Tahun 2017 (TAHUN N)		Tingkat Capaian Kinerja dan Realisasi Anggaran RKPD Tahun 2017 (%)		Realisasi Kinerja dan Anggaran RPJMD s/d Akhir Tahun 2022		Tingkat Capaian Kinerja dan Realisasi Anggaran RPJMD s/d Akhir Tahun 2022 (%)		OPD Penanggung Jawab								
		K	Rp	K	Rp. (000)	K	Rp. (000)	I		II		III		IV		K	Rp. (000)	K	Rp. (000)	K	Rp.									
								K	Rp. (000)	K	Rp. (000)	K	Rp. (000)	K	Rp. (000)	K	Rp. (000)	K	Rp.	K	Rp.									
1	3	4		5		6		8				9				10				11		12 = 8+9+10+11		13 = 12/7*100		14 = 6 + 12		15 = 14/5*100		16
	Penilaian Kinerja Aparatur Untuk Terlaksananya Verifikasi SKP PNS	Terlaksananya verifikasi SKP bagi pejabat eselon II dan III dilingkungan Pemdaa Kampar	-	-	-	-	1,00	33.844.450	1,00	7.952.400	-	25.892.050	-	-	-	-	1,00	33.844.450	100,00	100,00	1,00	33.844.450	-	-						
																		Rata-rata capaian kinerja (%)		100,00	90,06									
																		Predikat kinerja		ST	T									
JUMLAH ANGGARAN DAN REALISASI DARI SELURUH PROGRAM								4.809.766.100				4.103.039.743																		
																		TOTAL RATA-RATA CAPAIAN KINERJA DAN ANGGARAN DARI SELURUH PROGRAM (PROGRAM 1 s.d. PROGRAM 9)		100,00	95,13									
																		PREDIKAT KINERJA DARI SELURUH PROGRAM (PROGRAM 1 s.d. PROGRAM 9)		ST	ST									
BADAN PENANGGULANGAN BENCANA DAERAH																														
Program Pelayanan Administrasi Perkantoran	Terwujudnya Pelayanan Administrasi Perkantoran yang baik							1.290.677.460		194.799.057		369.070.282		187.867.600		408.034.109		1.159.771.048												
Penyediaan jasa komunikasi, sumber daya air dan listrik	Pelayanan instalasi air dan listrik berjalan dengan baik	-	-	-	-	12,00	45.250.000	3,00	-	3,00	11.619.970	3,00	1.560.000	3,00	15.108.686	12,00	28.288.656	100,00	62,52	12,00	28.288.656	-	-							
Penyediaan jasa kebersihan kantor	Tersedianya tenaga kebersihan	-	-	-	-	12,00	380.087.358	3,00	95.076.112	3,00	86.340.740	3,00	62.470.000	3,00	127.375.506	12,00	371.262.358	100,00	97,68	12,00	371.262.358	-	-							
Penyediaan jasa perbaikan peralatan kerja	Terlaksananya jasa perbaikan peralatan kerja	-	-	-	-	12,00	13.000.000	3,00	-	3,00	3.000.000	3,00	4.000.000	3,00	6.000.000	12,00	13.000.000	100,00	100,00	12,00	13.000.000	-	-							
Penyediaan alat tulis kantor	Terlaksananya jasa perbaikan peralatan kerja	-	-	-	-	12,00	24.949.772	3,00	6.237.225	3,00	6.704.857	3,00	-	3,00	11.485.435	12,00	24.427.517	100,00	97,91	12,00	24.427.517	-	-							
Penyediaan barang cetakan dan penggandaan	Tersedianya bahan cetakan dan penggandaan	-	-	-	-	12,00	3.277.882	3,00	-	3,00	1.137.600	3,00	965.100	3,00	1.175.182	12,00	3.277.882	100,00	100,00	12,00	3.277.882	-	-							
Penyediaan komponen instalasi listrik/penerangan bangunan kantor	Tersedianya penerangan bangunan kantor	-	-	-	-	12,00	67.174.960	3,00	-	3,00	10.650.000	3,00	52.360.000	3,00	4.000.000	12,00	67.010.000	100,00	99,75	12,00	67.010.000	-	-							
Penyediaan peralatan dan perlengkapan kantor	Tersedianya peralatan dan perlengkapan kantor	-	-	-	-	12,00	194.807.488	3,00	-	3,00	105.805.000	3,00	26.251.000	3,00	58.416.900	12,00	190.472.900	100,00	97,77	12,00	190.472.900	-	-							
Penyediaan bahan bacaan dan peraturan perundang-undangan	Meningkatnya wawasan dan pengetahuan pegawai	-	-	-	-	12,00	7.392.000	3,00	-	3,00	2.013.000	3,00	1.914.000	3,00	2.805.000	12,00	6.732.000	100,00	91,07	12,00	6.732.000	-	-							
Penyediaan makanan dan minuman	Tersedianya makanan dan minuman rapat	-	-	-	-	12,00	20.000.000	3,00	-	3,00	3.750.000	3,00	4.500.000	3,00	11.750.000	12,00	20.000.000	100,00	100,00	12,00	20.000.000	-	-							
Rapat-rapat Koordinasi dan Konsultasi ke luar daerah	Terlaksananya dan konsultasi ke luar daerah	-	-	-	-	12,00	359.628.000	3,00	61.265.720	3,00	103.451.615	3,00	8.045.000	3,00	111.382.400	12,00	284.144.735	100,00	79,01	12,00	284.144.735	-	-							
Penyediaan Jasa Tenaga Harian Lepas	Terlaksananya dan konsultasi ke luar daerah	-	-	-	-	12,00	91.140.000	3,00	23.520.000	3,00	19.477.500	3,00	15.802.500	3,00	30.135.000	12,00	88.935.000	100,00	97,58	12,00	88.935.000	-	-							
Rapat-rapat koordinasi dan konsultasi dalam daerah	Terlaksananya dan konsultasi ke dalam daerah	-	-	-	-	12,00	83.970.000	3,00	8.700.000	3,00	15.120.000	3,00	10.000.000	3,00	28.400.000	12,00	62.220.000	100,00	74,10	12,00	62.220.000	-	-							
																		Rata-rata capaian kinerja (%)		100,00	91,45									
																		Predikat kinerja		ST	ST									
Program Peningkatan Sarana dan Prasarana Aparatur	Terwujudnya sarana dan prasarana aparatur yang representatif							496.804.500		-		37.801.385		80.700.000		374.579.861		493.081.246												
Pengadaan kendaraan dinas/ operasional	Terlaksananya transportasi sarana dan prasarana aparatur	-	-	-	-	3,00	195.250.000	-	-	-	-	-	-	3,00	195.093.000	3,00	195.093.000	100,00	99,92	3,00	195.093.000	-	-							
Pemeliharaan rutin/berkala gedung	Terlaksananya pemeliharaan rutin kantor	-	-	-	-	12,00	83.869.500	3,00	-	3,00	27.801.385	3,00	20.000.000	3,00	35.450.000	12,00	83.251.385	100,00	99,26	12,00	83.251.385	-	-							
Pemeliharaan rutin/berkala kendaraan dinas/operasional	Terlaksananya pemeliharaan mobil dinas operasional	-	-	-	-	12,00	217.685.000	3,00	-	3,00	10.000.000	3,00	60.700.000	3,00	144.036.861	12,00	214.736.861	100,00	98,65	12,00	214.736.861	-	-							
Paket Pengiriman Barang Hibah dari BNPB	Terselenggaranya Paket Pengiriman dari BNPB	-	-	-	-	-	-	-	-	-	-	-	-	-	-	-	-	-	-	-	-	-	-	-						
																		Rata-rata capaian kinerja (%)		100,00	99,28									
																		Predikat kinerja		S	ST									
Program Peningkatan Disiplin Aparatur	Terwujudnya aparatur yang disiplin dan profesional							47.400.000		-		-		42.760.000		4.200.000		46.960.000												
Pengadaan Pakaian Dinas Beserta Perlengkapannya	Terlaksananya pakaian dinas BPBD dan Damkar	-	-	-	-	-	-	-	-	-	-	-	-	-	-	-	-	-	-	-	-	-	-	-						
Pengadaan Pakaian Kerja Lapangan	Meningkatnya disiplin dan profesional kerja aparatur	-	-	-	-	47,00	47.400.000	-	-	-	-	-	-	47,00	4.200.000	47,00	46.960.000	100,00	99,07	47,00	46.960.000	-	-							
																		Rata-rata capaian kinerja (%)		100,00	99,07									
																		Predikat kinerja		ST	ST									
Program Peningkatan Kapasitas Sumber Daya Aparatur	Terwujudnya aparatur yang handal dan profesional							8.650.000		-		-		-		8.650.000		-												
Bimbingan teknis implementasi peraturan perundang - undangan	Meningkatnya kualitas aparatur	-	-	-	-	-	-	-	-	-	-	-	-	-	-	-	-	-	-	-	-	-	-	-						

No	Usuran/Bidang Urusan Pemerintahan Daerah dan Program/Kegiatan	Target RPJMD Kabupaten pada tahun 2022 (akhir periode RPJMD)		Realisasi Capaian Kinerja RPJMD s/d Tahun Lalu (2016) (TAHUN N-1)		Target Kinerja dan Anggaran RKPD Tahun 2017 - PERUBAHAN				Realisasi Kinerja Pada Triwulan:				Realisasi Capaian Kinerja dan Anggaran RKPD Tahun 2017 (TAHUN N)		Tingkat Capaian Kinerja dan Realisasi Anggaran RKPD Tahun 2017 (%)		Realisasi Kinerja dan Anggaran RPJMD s/d Akhir Tahun 2022		Tingkat Capaian Kinerja dan Realisasi Anggaran RPJMD s/d Akhir Tahun 2022 (%)		OPD Penanggung Jawab							
		K	Rp	K	Rp. (000)	K	Rp. (000)	I		II		III		IV		K	Rp. (000)	K	Rp.	K	Rp. (000)		K	Rp.					
		5				6				8				9				10					11		12 = 8+9+10+11		13 = 12/7*100		14 = 6 + 12
1	3	4	5		6		8				9				10				11		12 = 8+9+10+11		13 = 12/7*100		14 = 6 + 12		15 = 14/5*100		16
	Bimbingan Teknis Penatausahaan Barang Milik Daerah	Meningkatnya Sumber Daya aparatur				1,00	8.650.000	-	-	-	-	-	-	1,00	8.650.000	1,00	8.650.000	100,00	100,00	1,00	8.650.000								
																		Rata-rata capaian kinerja (%)	100,00	100,00									
																		Predikat kinerja	ST	ST									
	Program Peningkatan Pengembangan Sistem Pelaporan Capaian Kinerja dan Keuangan	Terwujudnya laporan SKPD yang baik		-	-		6.606.500		-					6.606.500		6.606.500													
	Penyusunan laporan capaian kinerja dan ikhtisar realisasi kinerja SKPD	Tersedianya laporan capaian kinerja dan ikhtisar realisasi kinerja SKPD	-	-	-	-	-	-	-	-	-	-	-	-	-	-	-	-	-	-	-	-	-	-	-	-	-	-	
	Penyusunan pelaporan keuangan akhir tahun	Tersedianya laporan keuangan akhir tahun	-	-	-	-	1,00	6.606.500	1,00	-	-	-	-	-	6.606.500	1,00	6.606.500	100,00	100,00	1,00	6.606.500	-	-	-	-	-	-	-	
																		Rata-rata capaian kinerja (%)	100,00	100,00									
																		Predikat kinerja	ST	ST									
	Pencegahan Bahaya Kebakaran	Penanggulangan Kebakaran		-	-																								
	Peningkatan Pelayanan Penanggulangan Bahaya Kebakaran	Berkurangnya Resiko dan Korban akibat Kebakaran	-	-	-	-	-	-	-	-	-	-	-	-	-	-	-	-	-	-	-	-	-	-	-	-	-	-	
																		Rata-rata capaian kinerja (%)	-	-									
																		Predikat kinerja	-	-									
	Program Perencanaan Pembangunan Daerah Rawan Bencana	Terwujudnya program promosi dan kerjasama investasi		-	-		114.268.097				14.281.112		24.267.235		75.519.750		114.068.097												
	Monitoring, evaluasi dan pelaporan	Terlaksananya monitoring dan evaluasi daerah rawan bencana dan yang terkena bencana	-	-	-	-	1,00	79.994.985	-	-	-	-	24.267.235	1,00	55.527.750	1,00	79.794.985	100,00	99,75	1,00	79.794.985	-	-	-	-	-	-	-	
	Pendamping dan Pembinaan Desa Tangguh Bencana	Terlaksananya pendamping dan pembinaan desa tangguh bencana	-	-	-	-	-	-	-	-	-	-	-	-	-	-	-	-	-	-	-	-	-	-	-	-	-	-	
	Forum pertemuan dalam rangka bulan PRB	Terselenggaranya Forum pertemuan dalam rangka bulan PRB	-	-	-	-	-	-	-	-	-	-	-	-	-	-	-	-	-	-	-	-	-	-	-	-	-	-	
	Pusat Pengendalian Operasional dalam rangka Siaga Bencana KARHUTLA	Terkoordinasinya Pencegahan Bencana di Kabupaten Kampar	-	-	-	-	6,00	34.273.112	-	-	2,00	14.281.112	-	4,00	19.992.000	6,00	34.273.112	100,00	100,00	6,00	34.273.112	-	-	-	-	-	-	-	
	Perencanaan Strategis Penanggulangan Bencana Daerah	Terkoordinasinya Pencegahan Bencana di Kabupaten Kampar	-	-	-	-	-	-	-	-	-	-	-	-	-	-	-	-	-	-	-	-	-	-	-	-	-	-	
																		Rata-rata capaian kinerja (%)	100,00	99,87									
																		Predikat kinerja	ST	ST									
	Program Pencegahan Dini dan Penanggulangan Korban Bencana Alam	Terwujudnya iklim investasi yang kondusif dan realisasi investasi yang meningkat		-	-		14.517.307.443		16.900.000		108.300.000		159.689.443		517.065.900		801.955.343												
	Pemantauan dan Penyebarluasan Informasi Potensi Bencana Alam	Meningkatnya pengetahuan masyarakat untuk meminimalisir risiko bencana	-	-	-	-	-	-	-	-	-	-	-	-	-	-	-	-	-	-	-	-	-	-	-	-	-	-	
	Pendataan dan monitoring daerah rawan bencana	Terdatanya daerah rawan bencana	-	-	-	-	12,00	29.971.500	-	-	6,00	12.800.000	-	6,00	17.171.500	12,00	29.971.500	100,00	100,00	12,00	29.971.500	-	-	-	-	-	-	-	
	Rehabilitasi dan Rekonstruksi Sarana dan Prasarana Pasca Bencana	Terlaksananya Rehabilitasi dan Rekonstruksi Sarana dan Prasarana Pasca Bencana	-	-	-	-	11,00	14.000.000.000	-	-	-	-	-	11,00	292.389.400	11,00	292.389.400	100,00	2,09	11,00	292.389.400	-	-	-	-	-	-	-	
	Peningkatan Kapasitas Tanggap Darurat	Terkoordinasinya Operasional Tanggap Darurat di Lokasi Bencana	-	-	-	-	12,00	204.208.468	-	-	6,00	32.000.000	-	6,00	99.855.000	12,00	197.066.968	100,00	96,50	12,00	197.066.968	-	-	-	-	-	-	-	
	Pembinaan Penyelenggaraan Tanggap Darurat	Terselenggaranya Pelatihan Tenaga Relawan Bencana	-	-	-	-	-	-	-	-	-	-	-	-	-	-	-	-	-	-	-	-	-	-	-	-	-	-	
	Penyusunan Rencana Kontinjensi Bencana	Tersusunnya Kontinjensi Pengurangan Resiko Bencana	-	-	-	-	-	-	-	-	-	-	-	-	-	-	-	-	-	-	-	-	-	-	-	-	-	-	
	Pembuatan Perda Pencegahan Dini dan Penanggulangan Bencana	Terlaksananya Legistisasi Daerah	-	-	-	-	-	-	-	-	-	-	-	-	-	-	-	-	-	-	-	-	-	-	-	-	-	-	
	Pelatihan Siaga Bencana pada Kecamatan Rawan Bencana	Meningkatnya kepedulian masyarakat terhadap resiko bencana	-	-	-	-	-	-	-	-	-	-	-	-	-	-	-	-	-	-	-	-	-	-	-	-	-	-	
	Penyuluhan dan Pelatihan Relawan Bencana	Terlaksananya Program Desa Tangguh Bencana	-	-	-	-	60,00	98.754.625	-	-	-	15.000.000	-	60,00	28.000.000	60,00	98.754.625	100,00	100,00	60,00	98.754.625	-	-	-	-	-	-	-	
	Pusat Pengendalian Operasional Penanggulangan Bencana (PUSDALOPS-PB)	Terlaksananya penanggulangan bencana	-	-	-	-	60,00	184.372.850	-	16.900.000	20,00	48.500.000	20,00	38.722.850	20,00	79.650.000	60,00	183.772.850	100,00	99,67	60,00	183.772.850	-	-	-	-	-	-	
																		Rata-rata capaian kinerja (%)	100,00	79,65									

No	Usuran/Bidang Urusan Pemerintahan Daerah dan Program/Kegiatan	Target RPJMD Kabupaten pada tahun 2022 (akhir periode RPJMD)		Realisasi Capaian Kinerja RPJMD s/d Tahun Lalu (2016) (TAHUN N-1)		Target Kinerja dan Anggaran RKPD Tahun 2017 - PERUBAHAN				Realisasi Kinerja Pada Triwulan:				Realisasi Capaian Kinerja dan Anggaran RKPD Tahun 2017 (TAHUN N)		Tingkat Capaian Kinerja dan Realisasi Anggaran RKPD Tahun 2017 (%)		Realisasi Kinerja dan Anggaran RPJMD s/d Akhir Tahun 2022		Tingkat Capaian Kinerja dan Realisasi Anggaran RPJMD s/d Akhir Tahun 2022 (%)		OPD Penanggung Jawab								
		K	Rp	K	Rp. (000)	K	Rp. (000)	I		II		III		IV		K	Rp. (000)	K	Rp. (000)	K	Rp.									
		5		6		8		9		10		11		12 = 8+9+10+11		13 = 12/7*100		14 = 6 + 12		15 = 14/5*100										
Jumlah Anggaran dan Realisasi dari Seluruh Program																16.481.714.000		Predikat kinerja		ST	T									16
TOTAL RATA-RATA CAPAIAN KINERJA DAN ANGGARAN DARI SELURUH PROGRAM (PROGRAM 1 s.d. PROGRAM 7)																2.622.442.234		100,00	95,62											
PREDIKAT KINERJA DARI SELURUH PROGRAM (PROGRAM 1 s.d. PROGRAM 7)																ST		ST												
DINAS PERKEBUNAN, PETERNAKAN DAN KESEHATAN HEWAN																														
Program Pelayanan ADM Perkantoran		-	-	-	-	1.777.274	291.048	525.717	303.741	515.429	1.635.934																			
Penyediaan jasa komunikasi, sumber daya air dan listrik	Terpenuhinya komunikasi, air dan listrik	-	-	-	-	12,00	143.700	2,50	5.461	3,74	43.347	2,88	13.635	2,88	39.586	12,00	102.029	100,00	71,00	12,00	102.029	-	-							
Penyediaan jasa kebersihan kantor	Terpeliharanya kenyamanan kantor	-	-	-	-	12,00	603.560	3,00	149.700	2,95	142.420	1,94	148.920	4,11	148.920	12,00	589.960	100,00	97,75	12,00	589.960	-	-							
Penyediaan jasa perbaikan peralatan kerja	Jumlah peralatan dalam kondisi siap pakai	-	-	-	-	12,00	44.700	2,33	-	6,92	26.700	1,20	3.450	1,55	14.498	12,00	44.648	100,00	99,88	12,00	44.648	-	-							
Penyediaan alat tulis kantor	Terpenuhinya kebutuhan alat tulis kerja	-	-	-	-	12,00	56.065	2,99	-	5,99	41.967	-	-	3,02	14.098	12,00	56.065	100,00	100,00	12,00	56.065	-	-							
Penyediaan barang cetakan dan penggandaan	Terpenuhinya kebutuhan cetak dan penggandaan	-	-	-	-	12,00	29.999	2,98	-	6,04	22.545	1,95	1.800	1,04	5.654	12,00	29.999	100,00	100,00	12,00	29.999	-	-							
Penyediaan komponen instalasi listrik/penerangan bangunan kantor	Terwujudnya penerangan kantor	-	-	-	-	12,00	41.260	-	-	9,26	21.232	-	-	2,74	20.028	12,00	41.260	100,00	100,00	12,00	41.260	-	-							
Penyediaan peralatan dan perlengkapan kantor	Jumlah kebutuhan peralatan dan perlengkapan kantor	-	-	-	-	-	-	-	-	-	-	-	-	-	-	-	-	-	-	-	-	-	-							
Penyediaan bahan bacaan dan peraturan perundang-undangan	Peningkatan dan pengetahuan dan informasi umum	-	-	-	-	12,00	33.480	3,00	7.380	3,00	8.100	3,00	2.500	3,00	14.420	12,00	32.400	100,00	96,77	12,00	32.400	-	-							
Penyediaan makanan dan minuman	Kegiatan rapat dinas berjalan lancar	-	-	-	-	12,00	49.000	3,00	-	3,06	23.750	3,12	8.500	2,82	16.750	12,00	49.000	100,00	100,00	12,00	49.000	-	-							
Rapat-rapat koordinasi dan konsultasi keluar daerah	Informasi program kegiatan pusat dan provinsi	-	-	-	-	12,00	343.065	1,39	20.727	4,44	93.606	3,07	16.626	3,10	133.164	12,00	264.123	100,00	76,99	12,00	264.123	-	-							
Penyediaan jasa tenaga harian lepas	Terpenuhinya tenaga pendukung teknis perkantoran	-	-	-	-	12,00	432.445	2,99	107.780	3,01	102.050	1,90	108.310	4,10	108.310	12,00	426.450	100,00	98,61	12,00	426.450	-	-							
Rata-rata capaian kinerja (%)																100,00	94,10													
Predikat Kinerja																ST	ST													
Program Peningkatan Sarana dan Prasarana Aparatur		-	-	-	-	223.474	-	13.099	-	138.938	187.170																			
Pengadaan kendaraan dinas/operasional	Jumlah pengadaan kendaraan dinas	-	-	-	-	-	-	-	-	-	-	-	-	-	-	-	-	-	-	-	-	-								
Pengadaan Mebel	Jumlah pengadaan Mebel	-	-	-	-	-	-	-	-	-	-	-	-	-	-	-	-	-	-	-	-	-								
Pemeliharaan rutin/berkala gedung kantor	Jumlah gedung kantor terpelihara	-	-	-	-	3,00	122.100	-	-	-	-	-	3,00	121.919	3,00	121.919	100,00	99,85	3,00	121.919	-	-								
Pemeliharaan rutin/berkala kendaraan dinas/operasional	Jumlah kendaraan dinas yang dipelihara	-	-	-	-	8,00	101.374,00	1,07	-	0,13	13.099	4,75	35.132	0,94	17.019	6,89	65.251	86,13	64,37	6,89	65.251	-	-							
Rehabilitasi sedang/berat Gedung Kantor	Tersedianya perluasan Ruang Sekretaris	-	-	-	-	-	-	-	-	-	-	-	-	-	-	-	-	-	-	-	-	-								
Rata-rata capaian kinerja (%)																93,07	82,11													
Predikat Kinerja																ST	T													
Program Peningkatan Disiplin Aparatur		-	-	-	-	-	-	-	-	-	-	-	-	-	-	-	-	-	-	-	-	-								
Pengadaan Pakaian Dinas Berserta Perlengkapannya	Jumlah Pengadaan Pakaian PDH	-	-	-	-	-	-	-	-	-	-	-	-	-	-	-	-	-	-	-	-	-								
Rata-rata capaian kinerja (%)																-	-													
Predikat kinerja																-	-													
Program Peningkatan Kapasitas Sumber Daya Aparatur		-	-	-	-	8.650	-	-	-	-	-	1,00	8.491	1,00	8.491	100,00	98,16	1,00	8.491	-	-	-								
Pendidikan dan pelatihan formal	Jumlah SDM aparatur yang dilatih	-	-	-	-	-	-	-	-	-	-	-	-	-	-	-	-	-	-	-	-	-								
Bimbingan teknis penatausahaan barang milik daerah	Jumlah SDM aparatur yang dibimbing	-	-	-	-	1,00	8.650	-	-	-	-	-	-	1,00	8.491	1,00	8.491	100,00	98,16	1,00	8.491	-	-							
Rata-rata capaian kinerja (%)																100,00	98,16													
Predikat kinerja																ST	ST													
Program Peningkatan Pengembangan Sistem Pelaporan dan Capaian Kinerja dan Keuangan		-	-	-	-	191.283	-	81.081	6.594	80.260	167.935																			
Penyusunan laporan capaian kinerja dan ikhtisar realisasi kinerja SKPD	Penyusunan lakip tepat waktu	-	-	-	-	1,00	4.515,00	-	-	-	-	1,00	4.515	1,00	4.515	100,00	100,00	1,00	4.515	-	-	-								

No	Usuran/Bidang Urusan Pemerintahan Daerah dan Program/Kegiatan	Target RPJMD Kabupaten pada tahun 2022 (akhir periode RPJMD)		Realisasi Capaian Kinerja RPJMD s/d Tahun Lalu (2016) (TAHUN N-1)		Target Kinerja dan Anggaran RKPD Tahun 2017 - PERUBAHAN		Realisasi Kinerja Pada Triwulan:								Realisasi Capaian Kinerja dan Anggaran RKPD Tahun 2017 (TAHUN N)		Tingkat Capaian Kinerja dan Realisasi Anggaran RKPD Tahun 2017 (%)		Realisasi Kinerja dan Anggaran RPJMD s/d Akhir Tahun 2022		Tingkat Capaian Kinerja dan Realisasi Anggaran RPJMD s/d Akhir Tahun 2022 (%)		OPD Penanggung Jawab		
		K	Rp	K	Rp. (000)	K	Rp. (000)	I		II		III		IV		K	Rp. (000)	K	Rp.	K	Rp. (000)	K	Rp.			
		5		6		8		9		10		11		12 = 8+9+10+11		13 = 12/7*100		14 = 6 + 12		15 = 14/5*100						
1	3	4		5		6		8		9		10		11		12 = 8+9+10+11		13 = 12/7*100		14 = 6 + 12		15 = 14/5*100		16		
	Penyusunan pelaporan keuangan akhir tahun	Penyusunan Laporan keuangan akhir tahun	-	-	-	-	1,00	2.600,90	-	-	-	-	-	-	1,00	2.601	1,00	2.601	100,00	100,00	1,00	2.601	-	-	Kelembagaan	
	Penyusunan Program, Monitoring dan Evaluasi kegiatan	Penyusunan RKA dan perbaikan kegiatan	-	-	-	-	1,00	184.166,70	0,20	-	0,39	81.081	0,29	6.594	0,13	73.144	1,00	160.819	100,00	87,32	1,00	160.819	-	-	Kelembagaan	
Rata-rata capaian kinerja (%)																		100,00	95,77							
Predikat Kinerja																		ST	ST							
	Program Peningkatan Kesejahteraan petani							144.908					51.339		17.790		60.485									
	Pelatihan petani dan pelaku Agribisnis	Jumlah peningkatan SDM petani	-	-	-	-	-	-	-	-	-	-	-	-	-	-	-	-	-	-	-	-	-	-	-	Dusun/kelembagaan
	Penyuluhan dan pendampingan petani dan pelaku agribisnis	luas peme. pemb. kebun dan pendamping kegiatan APBN	-	-	-	-	44,00	40.848	3,75	-	9,83	11.718	6,21	1.739	24,21	23.780	44,00	37.238	100,00	91,16	44,00	37.238	-	-	Dusun/kelembagaan	
	Peningkatan kemampuan lembaga petani	Jumlah pembinaan dan pembentukan KUB petani	-	-	-	-	10,00	46.248	0,74	-	2,96	15.552	3,09	10.020	3,22	18.080	10,00	43.653	100,00	94,39	10,00	43.653	-	-	Dusun/kelembagaan	
	Penyuluhan dan bimbingan pemanfaatan dan produktifitas lahan tidur	Luas pemb dan peme perkebunan rakyat	-	-	-	-	70,00	57.813	2,87	-	25,05	24.068	6,34	6.030	35,74	18.825	70,00	48.723	100,00	84,28	70,00	48.723	-	-	Dusun/kelembagaan	
	Pembinaan dan monitoring dana bergulir	Jumlah pengembalian dana bergulir	-	-	-	-	-	-	-	-	-	-	-	-	-	-	-	-	-	-	-	-	-	-	Dusun/kelembagaan	
Rata-rata capaian kinerja (%)																		100,00	89,94							
Predikat Kinerja																		ST	T							
	Program Peningkatan Ketahanan Pangan Pertanian/ Perkebunan							1.711.635					137.427		44.472		847.045									
	Penyusunan data base potensi produk pangan	Buku data statistik perkebunan	-	-	-	-	1,00	120.694	0,05	-	0,35	12.190	0,33	2.650	0,27	93.729	1,00	108.569	100,00	89,95	1,00	108.569	-	-	Dusun/kelembagaan	
	Pemanfaatan pekarangan untuk pengembangan pangan	Jumlah kakao yang yang diterima lahan pekarangan	-	-	-	-	22.000,00	573.876	233,20	-	4.580,00	35.083	9.615,00	17.662	7.571,80	495.518	22.000,00	548.262	100,00	95,54	22.000,00	548.262	-	-	Dusun/kelembagaan	
	Peningkatan mutu dan keamanan pangan	luas pengendalian serangan hama/penyakit	-	-	-	-	1,00	162.731	0,02	-	0,35	54.041	0,23	-	0,40	57.345	1,00	111.386	100,00	68,45	1,00	111.386	-	-	Dusun/kelembagaan	
	Peningkatan produksi, produktivitas dan mutu produk perkebunan, produk pertanian	Penilaian klasifikasi usaha perusahaan perkebunan	-	-	-	-	15,00	170.020	0,53	-	2,13	36.114	4,88	24.160	7,46	51.634	15,00	111.908	100,00	65,82	15,00	111.908	-	-	Dusun/kelembagaan	
	Inventarisasi Usaha Perkebunan	Luas Perusahaan Usaha Perkebunan yang diinventarisasi	-	-	-	-	5,00	684.315	-	-	-	-	-	-	5,00	148.820	5,00	148.820	100,00	21,75	5,00	148.820	-	-	Dusun/kelembagaan	
Rata-rata capaian kinerja (%)																		100,00	68,30							
Predikat Kinerja																		ST	S							
	Program Peningkatan Pemasaran hasil produksi pertanian/ perkebunan																									
	Promosi atas hasil produksi pertanian/perkebunan unggul daerah	Peningkatan pengembangan usaha perkebunan	-	-	-	-	-	-	-	-	-	-	-	-	-	-	-	-	-	-	-	-	-	-	-	Dusun/kelembagaan
Rata-rata capaian kinerja (%)																		-	-							
Predikat kinerja																										
	Program Peningkatan Produksi Pertanian/ Perkebunan							1.350.957					55.635		616.282		481.790									
	Penyuluhan peningkatan produksi pertanian/perkebunan	luas peremajaan perkebunan karet rakyat	-	-	-	-	50,00	29.219	3,00	1.548	13,77	6.996	22,34	3.100	2,27	12.325	41,37	23.969	82,73	82,03	41,37	23.969	-	-	Dusun/kelembagaan	
	Penyediaan sarana produksi pertanian/perkebunan	Jumlah pembangunan sarana dan prasarana produksi perkebunan	-	-	-	-	7,00	1.018.306	0,55	54.088	3,54	475.976	2,68	439.007	0,24	31.132	7,00	1.000.203	100,00	98,22	7,00	1.000.203	-	-	Dusun/kelembagaan	
	Pengembangan bibit unggul pertanian/perkebunan	Jumlah bibit siap salur sawit, karet dan luas entrys	-	-	-	-	5.000,00	265.541	3,00	-	1,70	126.844	850,00	35.858	1.399,50	100.615	2.254,20	263.317	45,08	99,16	2.254,20	263.317	-	-	Dusun/kelembagaan	
	Sertifikasi bibit unggul pertanian/perkebunan	Jumlah usaha penangkar benih perkebunan	-	-	-	-	4,00	37.891	0,20	-	0,48	6.466	0,41	3.825	2,20	20.710	3,29	31.001	82,32	81,82	3,29	31.001	-	-	Dusun/kelembagaan	
	Monitoring, evaluasi dan pelaporan	perbaikan sistem kegiatan	-	-	-	-	-	-	-	-	-	-	-	-	-	-	-	-	-	-	-	-	-	-	Dusun/kelembagaan	
	Penyediaan sarana produksi pertanian/perkebunan (dana pendamping DAK Non DR)	menyediakan sarana dan dana pendamping dana DAK Non DR	-	-	-	-	-	-	-	-	-	-	-	-	-	-	-	-	-	-	-	-	-	-	Dusun/kelembagaan	
Rata-rata capaian kinerja (%)																		77,53	90,31							
Predikat Kinerja																		T	T							
	Program Peningkatan pemberdayaan penyuluh pertanian/perkebunan																									

No	Usuran/Bidang Usuran Pemerintahan Daerah dan Program/Kegiatan	Target RPJMD Kabupaten pada tahun 2022 (akhir periode RPJMD)		Realisasi Capaian Kinerja RPJMD s/d Tahun Lalu (2016) (TAHUN N-1)		Target Kinerja dan Anggaran RKPD Tahun 2017 - PERUBAHAN		Realisasi Kinerja Pada Triwulan:								Realisasi Capaian Kinerja dan Anggaran RKPD Tahun 2017 (TAHUN N)		Tingkat Capaian Kinerja dan Realisasi Anggaran RKPD Tahun 2017 (%)		Realisasi Kinerja dan Anggaran RPJMD s/d Akhir Tahun 2022		Tingkat Capaian Kinerja dan Realisasi Anggaran RPJMD s/d Tahun 2022 (%)		OPD Penanggung Jawab																								
		K	Rp	K	Rp. (000)	K	Rp. (000)	I		II		III		IV		K	Rp. (000)	K	Rp.	K	Rp. (000)	K	Rp.																									
		5		6		7		8		9		10		11		12 = 8+9+10+11		13 = 12/7*100		14 = 6 + 12		15 = 14/5*100																										
	Sapi (ekor)	-	-	-	-	-	-	-	-	-	-	-	-	-	-	-	-	-	-	-	-	-	-	-	-	-	-	-																				
	Kerbau (ekor)	-	-	-	-	-	-	-	-	-	-	-	-	-	-	-	-	-	-	-	-	-	-	-	-	-	-	-																				
	Kambing (ekor)	-	-	-	-	-	-	-	-	-	-	-	-	-	-	-	-	-	-	-	-	-	-	-	-	-	-	-																				
	Unggas (ekor)	-	-	-	-	-	-	-	-	-	-	-	-	-	-	-	-	-	-	-	-	-	-	-	-	-	-	-																				
	Kegiatan Penyuluhan Pengelolaan Bibit Ternak yang didistribusikan Kepada Masyarakat (Dana Pendamping Buididaya Ternak Sapi)	Terlaksananya pembinaan kelompok peternak di 21 kecamatan (bulan)	-	-	-	-	48,00	433.596	9,14	-	11,18	146.209	11,29	48.000	16,39	154.900	48,00	349.109	100,00	80,51	48,00	349.109	-	-	-	-	-	-																				
	Kegiatan Pengembangan Agribisnis Peternakan	Terlaksananya pengawasan mutu ayam ras niaga dan mutu pakan ternak (kali)	-	-	-	-	-	-	-	-	-	-	-	-	-	-	-	-	-	-	-	-	-	-	-	-	-	-																				
	Penyuluhan kualitas gizi dan pakan ternak	Penyuluhan kualitas gizi dan pakan ternak (kegiatan)	-	-	-	1,00	61.619	0,02	-	0,36	23.149	0,16	5.230	0,46	16.480	1,00	44.859	100,00	72,80	1,00	44.859	-	-	-	-	-	-																					
	Kegiatan Penyuluhan Pengelolaan Bibit Ternak yang didistribusikan Kepada Masyarakat (Pendamping APBN)	Terlaksananya penyuluhan terhadap kelompok penerima dana APBN (bulan)	-	-	-	-	-	-	-	-	-	-	-	-	-	-	-	-	-	-	-	-	-	-	-	-	-	-																				
	Kegiatan Pendamping Pembinaan Dana Bergulir Ekonomi Kerakyatan	Terlaksananya pembinaan kelompok dana bergulir (Bulan)	-	-	-	-	-	-	-	-	-	-	-	-	-	-	-	-	-	-	-	-	-	-	-	-	-	-																				
	Kegiatan Pengembangan Sarana dan Prasarana Peternakan (Dana DAK Non DR)	Terbangunnya sarana dan prasarana peternakan (Unit)	-	-	-	-	-	-	-	-	-	-	-	-	-	-	-	-	-	-	-	-	-	-	-	-	-	-																				
	Kegiatan Pembibitan dan Perawatan Ternak Unggas	Terlaksananya pengadaan pakan ternak unggas (paket)	-	-	-	1,00	255.841	0,04	-	0,84	42.587	0,08	172.127	0,05	22.413	1,00	237.126	100,00	92,68	1,00	237.126	-	-	-	-	-	-	-																				
	pembangunan sarana dan prasarana balai bibit ternak unggas (unit)	-	-	-	-	-	-	-	-	-	-	-	-	-	-	-	-	-	-	-	-	-	-	-	-	-	-	-																				
Rata-rata capaian kinerja (%)																	100,00	79,93																														
Predikat Kinerja																	ST	T																														
	Program Peningkatan Penerapan Teknologi Peternakan																																															
	Kegiatan Promosi atas Hasil Produksi Peternakan Unggulan Daerah	Tenkutinya expo dan pameran (kali)	-	-	-	-	-	-	-	-	-	-	-	-	-	-	-	-	-	-	-	-	-	-	-	-	-	-																				
Rata-rata capaian kinerja (%)																	-	-																														
Predikat Kinerja																	-	-																														
	Program Peningkatan Penerapan Teknologi Peternakan						407.213				204.489		6.900		170.142		381.531																															
	Kegiatan Pengadaan Sarana dan Prasarana Teknologi Peternakan Tepat Guna	Terlaksananya pembangunan rumah kompos dan pengadaan digester biogas(Unit)	-	-	-	-	-	-	-	-	-	-	-	-	-	-	-	-	-	-	-	-	-	-	-	-	-	-																				
	Kegiatan Pemeliharaan Rutin/Berkala Sarana dan Prasarana Teknologi Peternakan Tepat Guna	Terlaksananya kegiatan operasional RPH (bulan)	-	-	-	-	-	-	-	-	-	-	-	-	-	-	-	-	-	-	-	-	-	-	-	-	-	-																				
	Kegiatan Penyuluhan Penerapan Teknologi Peternakan Tepat Guna	Terlaksananya kegiatan IB dan Data IB	-	-	-	1.000,00	407.212,70	45,50	-	461,70	204.489	32,00	6.900	440,30	170.142	979,50	381.531	97,95	93,69	979,50	381.531	-	-	-	-	-	-	-																				
Rata-rata capaian kinerja (%)																	97,95	93,69																														
Predikat Kinerja																	ST	ST																														
JUMLAH ANGGARAN DAN REALISASI DARI SELURUH PROGRAM																																																
TOTAL RATA-RATA CAPAIAN KINERJA DAN ANGGARAN DARI SELURUH PROGRAM (PROGRAM 1 s.d. PROGRAM 10)																																																
PREDIKAT KINERJA DARI SELURUH PROGRAM (PROGRAM 1 s.d. PROGRAM 10)																																																
	DINAS PERINDUSTRIAN DAN TENAGA KERJA																																															
	Program Pelayanan Administrasi perkantoran						1.659.778.559			369.346.762		423.488.723		335.322.366		362.049.542		1.490.207.393																														
	Penyediaan jasa komunikasi, sumber daya air dan listrik	Tersedianya jasa kantor berupa sumber daya listrik	-	-	-	12,00	61.000.000	3,00	10.798.592	3,00	12.426.698	3,00	11.894.450	3,00	14.114.642	12,00	49.234.382	100,00	80,71	12,00	49.234.382	-	-	-	-	-	-	-																				
	Penyediaan Jasa Kebersihan Kantor	Tersedianya jasa dan peralatan kebersihan kantor	-	-	-	12,00	330.080.840	3,00	78.914.770	3,00	67.600.000	3,00	78.953.220	3,00	80.692.850	12,00	306.160.840	100,00	92,75	12,00	306.160.840	-	-	-	-	-	-	-																				
	Penyediaan Alat Tulis Kantor	Tersedianya alat tulis kantor	-	-	-	12,00	70.022.119	3,00	13.698.700	3,00	21.936.873	4,00	17.016.196	2,00	17.370.350	12,00	70.022.119	100,00	100,00	12,00	70.022.119	-	-	-	-	-	-	-																				

No	Usuran/Bidang Urusan Pemerintahan Daerah dan Program/Kegiatan	Target RPJMD Kabupaten pada tahun 2022 (akhir periode RPJMD)		Realisasi Capaian Kinerja RPJMD s/d Tahun 2016 (TAHUN N-1)		Target Kinerja dan Anggaran RKPD Tahun 2017 - PERUBAHAN				Realisasi Kinerja Pada Triwulan:				Realisasi Capaian Kinerja dan Anggaran RKPD Tahun 2017 (TAHUN N)		Tingkat Capaian Kinerja dan Realisasi Anggaran RKPD Tahun 2017 (%)		Realisasi Kinerja dan Anggaran RPJMD s/d Akhir Tahun 2022		Tingkat Capaian Kinerja dan Realisasi Anggaran RPJMD s/d Akhir Tahun 2022 (%)		OPD Penanggung Jawab			
		K	Rp	K	Rp. (000)	K		Rp. (000)		I		II		III		IV		K		Rp. (000)			K	Rp.	
		5		6		8		9		10		11		12 = 8+9+10+11		13 = 12/7*100		14 = 6 + 12		15 = 14/5*100					
1	3	4	5		6		8		9		10		11		12 = 8+9+10+11		13 = 12/7*100		14 = 6 + 12		15 = 14/5*100		16		
	Penyediaan barang cetak dan pengadaan	Tersedianya barang cetakan dan pengadaan	-	-	-	-	12,00	26.070.100	3,00	4.251.700	3,00	6.771.500	3,00	5.436.200	3,00	9.610.700	12,00	26.070.100	100,00	100,00	12,00	26.070.100	-	-	Dispendat
	Penyediaan komponen instalasi listrik/penerangan bangunan kantor	Tersedianya penyediaan komponen listrik/penerangan bangunan kantor	-	-	-	-	12,00	4.212.500	3,00	978.000	3,00	942.000	3,00	-	3,00	2.292.500	12,00	4.212.500	100,00	100,00	12,00	4.212.500	-	-	Dispendat
	Penyediaan bahan bacaan dan peraturan perundang-undangan	Tersedianya Buku Perundang-undangan, Harian Riau Pos 5 eks, Riau Mandiri 3	-	-	-	-	12,00	24.178.000	3,00	3.630.000	3,00	7.260.000	3,00	5.445.000	3,00	7.843.000	12,00	24.178.000	100,00	100,00	12,00	24.178.000	-	-	Dispendat
	Penyediaan makanan dan minuman	Tersedianya penyediaan makanan dan minuman	-	-	-	-	12,00	63.675.000	3,00	10.800.000	3,00	21.390.000	3,00	15.940.000	3,00	15.545.000	12,00	63.675.000	100,00	100,00	12,00	63.675.000	-	-	Dispendat
	Rapat-rapat koordinasi dan konsultasi ke luar daerah	Terpenuhi pelaksanaan konsultasi dan koordinasi	-	-	-	-	12,00	671.400.000	3,00	147.590.000	3,00	193.886.652	3,00	101.667.300	3,00	115.610.500	12,00	558.754.452	100,00	83,22	12,00	558.754.452	-	-	Dispendat
	Penyediaan jasa Tenaga Harian Lepas	Terpenuhi tenaga harian lepas administrasi perkantoran	-	-	-	-	12,00	409.140.000	3,00	98.685.000	3,00	91.275.000	3,00	98.970.000	3,00	98.970.000	12,00	387.900.000	100,00	94,81	12,00	387.900.000	-	-	Dispendat
Rata-rata capaian kinerja (%)																		100,00	94,61						
Predikat Kinerja																		ST	ST						
Program Peningkatan Sarana dan Prasarana Aparatur				-	-	-	186.500.000		40.530.000		49.700.000		40.475.000		45.495.000		176.200.000								
	Pemeliharaan rutin/berkala kendaraan dinas/operasional	Terpelihara kendaraan Dinas roda 4 maupun roda 2	-	-	-	-	12,00	160.500.000	3,00	35.290.000	3,00	46.960.000	3,00	37.725.000	3,00	37.725.000	12,00	157.700.000	100,00	98,26	12,00	157.700.000	-	-	Dispendat
	Pemeliharaan rutin/berkala peralatan gedung kantor	Tersedianya Pemeliharaan rutin/berkala perlengkapan	-	-	-	-	12,00	26.000.000	3,00	5.240.000	3,00	2.740.000	3,00	2.750.000	3,00	7.770.000	12,00	18.500.000	100,00	71,15	12,00	18.500.000	-	-	Dispendat
Rata-rata capaian kinerja (%)																		100,00	84,70						
Predikat Kinerja																		ST	T						
Program Peningkatan Kapasitas Sumber Daya Aparatur				-	-	-	75.000.000		-		19.400.000		51.596.475		-		70.996.475								
	Bimbingan Teknis implementasi peraturan perundang-undangan	Tersedianya bimbingan teknis implementasi peraturan perundang-undangan	-	-	-	-	10,00	75.000.000	-	-	8,00	19.400.000	2,00	51.596.475	-	-	10,00	70.996.475	100,00	94,66	10,00	70.996.475	-	-	Dispendat
Rata-rata capaian kinerja (%)																		100,00	94,66						
Predikat Kinerja																		ST	ST						
Program Peningkatan Pengembangan Sistem Pelaporan Capaian Kinerja dan Keuangan				-	-	-	18.094.250		4.750.000		3.350.000		3.350.000		6.644.250		18.094.250								
	Penyusunan laporan capaian kinerja dan ikhtisar realisasi kinerja SKPD	Tersedianya Penyusunan Laporan capaian kinerja dan keuangan	-	-	-	-	1,00	3.350.000	1,00	-	-	3.350.000	-	-	-	-	1,00	3.350.000	100,00	100,00	1,00	3.350.000	-	-	Dispendat
	Penyusunan laporan keuangan semesteran	Tersedianya Penyusunan laporan keuangan semesteran	-	-	-	-	1,00	3.350.000	-	-	-	-	1,00	3.350.000	-	-	1,00	3.350.000	100,00	100,00	1,00	3.350.000	-	-	Dispendat
	Penyusunan laporan keuangan akhir tahun	Tersedianya Penyusunan laporan keuangan akhir tahun	-	-	-	-	1,00	4.750.000	1,00	4.750.000	-	-	-	-	-	-	1,00	4.750.000	100,00	100,00	1,00	4.750.000	-	-	Dispendat
	Penyusunan Rencana Strategis SKPD	Tersedianya Rencana Strategis SKPD	-	-	-	-	1,00	6.644.250	-	-	-	-	-	-	1,00	6.644.250	1,00	6.644.250	100,00	100,00	1,00	6.644.250	-	-	Dispendat
Rata-rata capaian kinerja (%)																		100,00	100,00						
Predikat Kinerja																		ST	ST						
Program Peningkatan Kualitas dan Produktivitas Tenaga Kerja				-	-	-	1.127.434.900		-		784.303.300		27.220.000		262.719.400		1.074.242.700								
	Pendidikan dan Pelatihan keterampilan bagi pencari kerja	Meningkatnya keterampilan kerja bagi pencari kerja	-	-	-	-	20,00	364.615.600	-	-	-	44.850.000	-	21.650.000	20,00	259.967.400	20,00	326.467.400	100,00	89,54	20,00	326.467.400	-	-	Dispendat
	Pemeliharaan rutin/berkala sarana dan prasarana BLK	Terpeliharanya sarana dan prasarana BLK	-	-	-	-	12,00	14.286.000	3,00	-	3,00	5.504.000	3,00	5.570.000	3,00	2.752.000	12,00	13.826.000	100,00	96,78	12,00	13.826.000	-	-	Dispendat
	Rehabilitasi sedang/berat sarana dan prasarana BLK	Tersedianya sarana dan prasarana BLK yang layak	-	-	-	-	3,00	592.373.000	-	-	3,00	586.024.000	-	-	-	-	3,00	586.024.000	100,00	98,93	3,00	586.024.000	-	-	Dispendat
	Peningkatan sarana dan prasarana BLK	Tersedianya peralatan BLK	-	-	-	-	3,00	156.160.300	-	-	3,00	147.925.300	-	-	-	-	3,00	147.925.300	100,00	94,73	3,00	147.925.300	-	-	Dispendat
Rata-rata capaian kinerja (%)																		100,00	94,99						
Predikat Kinerja																		ST	ST						
Program Peningkatan Kesempatan Kerja				-	-	-	224.100.000		14.726.800		108.814.593		61.252.250		18.495.000		203.288.643								
	Penyusunan Informasi bursa tenaga kerja	Tersedianya informasi lowongan pekerjaan bagi pencari kerja	-	-	-	-	1,00	75.160.000	-	14.726.800	-	29.710.000	1,00	13.800.000	-	9.060.000	1,00	67.296.800	100,00	89,54	1,00	67.296.800	-	-	Dispendat
	Penyebarluasan Informasi bursa tenaga kerja	Tersebar nya informasi bursa tenaga kerja	-	-	-	-	21,00	75.870.000	-	-	3,00	39.011.593	14,00	26.212.250	4,00	7.255.000	21,00	72.478.843	100,00	95,53	21,00	72.478.843	-	-	Dispendat
	Pengembangan, penempatan, peningkatan dan perluasan tenaga kerja	Tersedianya lapangan pekerjaan bagi pencari kerja	-	-	-	-	12,00	73.070.000	-	-	3,00	40.093.000	6,00	21.240.000	3,00	2.180.000	12,00	63.513.000	100,00	86,92	12,00	63.513.000	-	-	Dispendat
Rata-rata capaian kinerja (%)																		100,00	90,66						
Predikat Kinerja																		ST	T						

No	Usuran/Bidang Urusan Pemerintahan Daerah dan Program/Kegiatan	Target RPJMD Kabupaten pada tahun 2022 (akhir periode RPJMD)		Realisasi Capaian Kinerja RPJMD s/d Tahun Lalu (2016) (TAHUN N-1)		Target Kinerja dan Anggaran RKPD Tahun 2017 - PERUBAHAN				Realisasi Kinerja Pada Triwulan:				Realisasi Capaian Kinerja dan Anggaran RKPD Tahun 2017 (TAHUN N)		Tingkat Capaian Kinerja dan Realisasi Anggaran RKPD Tahun 2017 (%)		Realisasi Kinerja dan Anggaran RPJMD s/d Akhir Tahun 2022		Tingkat Capaian Kinerja dan Realisasi Anggaran RPJMD s/d Tahun 2022 (%)		OPD Penanggung Jawab		
		K	Rp	K	Rp. (000)	K	Rp. (000)	I		II		III		IV		K	Rp. (000)	K	Rp.	K	Rp.			
		8		9		10		11		12 = 8+9+10+11		13 = 12/7*100		14 = 6 + 12		15 = 14/5*100								
Program Perlindungan Pengembangan Lembaga Ketenagakerjaan							364.910.000		44.235.000		133.670.000		79.410.000		78.185.000		335.500.000							
	Penyelesaian prosedur penyelesaian perselisihan hubungan industrial					30,00	209.030.000	2,00	37.060.000	21,00	86.540.000	7,00	56.890.000	-	24.550.000	30,00	205.040.000	100,00	98,09	30,00	205.040.000	-	-	
	Sosialisasi berbagai peraturan pelaksanaan tentang ketenagakerjaan	-	-	-	-	3,00	155.880.000	2,00	7.175.000	-	47.130.000	-	22.520.000	1,00	53.635.000	3,00	130.460.000	100,00	83,69	3,00	130.460.000	-	-	
Rata-rata capaian kinerja (%)																	100,00	90,89						
Predikat Kinerja																	ST	T						
Program Peningkatan Kemampuan Teknologi Industri							2.277.865.669		90.667.825		2.079.738.669		34.192.175		45.860.000		2.250.458.669							
	Pembinaan Kemampuan Teknologi Jahit dan Bordir	-	-	-	-	1,00	1.750.859.669	-	-	1,00	1.750.859.669	-	-	-	-	1,00	1.750.859.669	100,00	100,00	1,00	1.750.859.669	-	-	
	Peningkatan Kemampuan Teknologi Industri Pendaai Besi					2,00	116.222.000	2,00	65.380.000	-	50.842.000	-	-	-	-	2,00	116.222.000	100,00	100,00	2,00	116.222.000	-	-	
	Pembinaan Kemampuan Teknologi Pengolahan Pangan	-	-	-	-	2,00	98.428.000	-	-	2,00	92.615.500	-	-	-	-	2,00	92.615.500	100,00	94,09	2,00	92.615.500	-	-	
	Pembinaan Kemampuan Teknologi Industri Agro	-	-	-	-	2,00	119.666.000	-	-	2,00	114.741.500	-	-	-	-	2,00	114.741.500	100,00	95,88	2,00	114.741.500	-	-	
	Pembinaan dan Pengawasan Perizinan Industri	-	-	-	-	21,00	192.690.000	2,00	25.287.825	3,00	70.680.000	12,00	34.192.175	4,00	45.860.000	21,00	176.020.000	100,00	91,35	21,00	176.020.000	-	-	
Rata-rata capaian kinerja (%)																	100,00	96,27						
Predikat Kinerja																	ST	ST						
Program Pengembangan Sentra-Sentra Industri Potensial							1.315.440.000		60.730.000		463.814.650		114.989.870		554.363.600		1.193.898.120							
	Pembangunan dan Pengembangan sentra Industri (DAK)	-	-	-	-	3,00	577.500.000	-	-	2,00	193.596.650	-	112.349.870	1,00	184.628.000	3,00	490.574.520	100,00	84,95	3,00	490.574.520	-	-	
	Peningkatan Sarana dan Prasarana Rumah Kemas	-	-	-	-	4,00	581.140.000	-	-	1,00	231.088.000	-	-	3,00	346.455.600	4,00	577.543.600	100,00	99,38	4,00	577.543.600	-	-	
	Monitoring dan evaluasi pembangunan perindustrian dan tenaga kerja	-	-	-	-	21,00	156.800.000	5,00	60.730.000	3,00	39.130.000	10,00	2.640.000	3,00	23.280.000	21,00	125.780.000	100,00	80,22	21,00	125.780.000	-	-	
Rata-rata capaian kinerja (%)																	100,00	88,18						
Predikat Kinerja																	ST	T						
JUMLAH ANGGARAN DAN REALISASI DARI SELURUH PROGRAM							7.249.123.378											6.812.886.250						
TOTAL RATA-RATA CAPAIAN KINERJA DAN ANGGARAN DARI SELURUH PROGRAM (PROGRAM 1 s.d. PROGRAM 9)																	100,00	92,77						
PREDIKAT KINERJA DARI SELURUH PROGRAM (PROGRAM 1 s.d. PROGRAM 9)																	ST	ST						
DINAS PENGENDALIAN PENDUDUK, KB, PEMBERDAYAAN PEREMPUAN DAN ANAK																								
Program Pelayanan Administrasi Perkantoran							1.116.923.750		207.701.088		114.479.969		130.299.689		413.091.174		865.571.920							
	Penyediaan jasa surat menyurat	Tersedianya Jasa surat menyurat	-	-	-	12,00	2.025.000	3,00	345.000	3,00	-	3,00	660.000	3,00	1.020.000	12,00	2.025.000	100,00	100,00	12,00	2.025.000	-	-	
	Penyediaan jasa komunikasi, sumber daya air dan listrik	Tersedianya Pembayaran rekening telpon dan listrik	-	-	-	12,00	29.600.000	3,00	2.681.843	3,00	3.428.584	3,00	2.560.644	3,00	1.780.064	12,00	10.451.135	100,00	35,31	12,00	10.451.135	-	-	
	Penyediaan jasa kebersihan kantor	Terlaksananya kebersihan kantor	-	-	-	12,00	136.000.000	3,00	32.784.300	3,00	-	3,00	1.768.400	3,00	34.967.300	12,00	69.520.000	100,00	51,12	12,00	69.520.000	-	-	
	Penyediaan jasa perbaikan peralatan kerja	Terlaksananya perbaikan peralatan kantor	-	-	-	12,00	35.691.250	3,00	8.650.000	3,00	3.000.000	3,00	8.200.000	3,00	15.450.000	12,00	35.300.000	100,00	99,90	12,00	35.300.000	-	-	
	Penyediaan alat tulis kantor	Tersedianya kebutuhan alat tulis kantor	-	-	-	12,00	24.804.000	3,00	5.904.895	3,00	-	3,00	6.201.895	3,00	12.697.210	12,00	24.804.000	100,00	100,00	12,00	24.804.000	-	-	
	Penyediaan barang cetakan dan pengadaan	Tersedianya barang cetakan dan pengadaan	-	-	-	12,00	30.651.000	3,00	7.610.500	3,00	-	3,00	7.658.500	3,00	15.382.000	12,00	30.651.000	100,00	100,00	12,00	30.651.000	-	-	
	Penyediaan komponen instalasi listrik/penerangan bangunan kantor	Tersedianya komponen instalasi listrik/penerangan bangunan kantor	-	-	-	12,00	4.142.500	3,00	668.250	3,00	662.000	3,00	668.250	3,00	2.154.000	12,00	4.142.500	100,00	100,00	12,00	4.142.500	-	-	
	Penyediaan peralatan dan perlengkapan kantor	Tersedianya peralatan dan perlengkapan kantor	-	-	-	12,00	141.200.000	3,00	5.937.000	3,00	13.250.000	3,00	17.660.000	3,00	104.190.000	12,00	141.037.000	100,00	99,88	12,00	141.037.000	-	-	
	Penyediaan bahan bacaan dan peraturan perundang-undangan	Tersedianya bahan bacaan dan peraturan perundang-undangan	-	-	-	12,00	14.820.000	3,00	1.980.000	3,00	1.375.000	3,00	3.130.000	3,00	5.660.000	12,00	12.145.000	100,00	81,95	12,00	12.145.000	-	-	
	Penyediaan makan dan minuman	Tersedianya makan dan minum rapat dan tamu	-	-	-	12,00	58.300.000	3,00	14.500.000	3,00	-	3,00	14.550.000	3,00	29.250.000	12,00	58.300.000	100,00	100,00	12,00	58.300.000	-	-	
	Rapat-rapat koordinasi dan konsultasi ke luar daerah	Terlaksananya rapat-rapat koordinasi dan konsultasi ke luar daerah	-	-	-	12,00	489.950.000	3,00	99.234.300	3,00	87.174.385	3,00	65.712.000	3,00	144.650.600	12,00	396.771.285	100,00	80,98	12,00	396.771.285	-	-	
	Penyediaan jasa tenaga harian lepas	Tersedianya jasa tenaga harian lepas	-	-	-	12,00	114.840.000	3,00	27.405.000	3,00	-	3,00	-	3,00	26.970.000	12,00	54.375.000	100,00	47,35	12,00	54.375.000	-	-	
	Rapat-rapat koordinasi dan konsultasi dalam daerah	Terlaksananya rapat-rapat koordinasi dan konsultasi ke dalam daerah	-	-	-	12,00	34.900.000	3,00	-	3,00	5.600.000	3,00	1.530.000	3,00	18.920.000	12,00	26.050.000	100,00	74,64	12,00	26.050.000	-	-	

Diperiksa

No	Usuran/Bidang Urusan Pemerintahan Daerah dan Program/Kegiatan	Target RPJMD Kabupaten pada tahun 2022 (akhir periode RPJMD)		Realisasi Capaian Kinerja RPJMD s/d Tahun Lalu (2016) (TAHUN N-1)		Target Kinerja dan Anggaran RKPD Tahun 2017 - PERUBAHAN				Realisasi Kinerja Pada Triwulan:				Realisasi Capaian Kinerja dan Anggaran RKPD Tahun 2017 (TAHUN N)		Tingkat Capaian Kinerja dan Realisasi Anggaran RKPD Tahun 2017 (%)		Realisasi Kinerja dan Anggaran RPJMD s/d Akhir Tahun 2022		Tingkat Capaian Kinerja dan Realisasi Anggaran RPJMD s/d Akhir Tahun 2022 (%)		OPD Penanggung Jawab									
		K	Rp.	K	Rp. (000)	K	Rp. (000)	I		II		III		IV		K	Rp. (000)	K	Rp. (000)	K	Rp.										
								K	Rp. (000)	K	Rp. (000)	K	Rp. (000)	K	Rp. (000)	K	Rp. (000)	K	Rp.	K	Rp.										
1	3	4		5		6		8		9		10		11		12 = 8+9+10+11		13 = 12/7*100		14 = 6 + 12		15 = 14/5*100		16							
Rata-rata capaian kinerja (%)																100,00	82,32														
Predikat kinerja																ST	T														
Program peningkatan Sarana dan Prasarana Aparatur	Terlaksananya peningkatan Sarana dan Prasarana Aparatur	-	-	-	-	442.435.050	19.917.875	56.200.000	31.085.600	167.491.525	274.695.000																				
Pengadaan perlengkapan gedung kantor	terlaksananya Pemasangan KWH listrik dan pengadaan mobiler balai	-	-	-	-	12,00	106.176.000	3,00	-	3,00	17.400.000	3,00	-	3,00	88.088.000	12,00	105.488.000	100,00	99,35	12,00	105.488.000	-	-	-	-						
Pemeliharaan rutin/berkala gedung kantor	Terlaksananya Rehab kantor	-	-	-	-	12,00	163.215.250	3,00	-	3,00	-	3,00	-	3,00	-	12,00	-	100,00	-	12,00	-	-	-	-	-						
Pemeliharaan rutin/berkala mobil jabatan	Terlaksananya pemeliharaan kendaraan mobil jabatan	-	-	-	-	12,00	38.072.800	3,00	6.050.000	3,00	-	3,00	12.685.600	3,00	19.300.400	12,00	38.036.000	100,00	99,90	12,00	38.036.000	-	-	-	-						
Pemeliharaan rutin/berkala kendaraan dinas/operasional	Terlaksananya kendaraan dinas/operasional	-	-	-	-	12,00	134.971.000	3,00	13.867.875	3,00	38.800.000	3,00	18.400.000	3,00	60.103.125	12,00	131.171.000	100,00	97,18	12,00	131.171.000	-	-	-	-						
Rata-rata capaian predikat kinerja (%)																100,00	74,11														
Predikat Kinerja																ST	S														
Program Peningkatan Kapasitas Sumber Daya Aparatur	Terlaksananya Peningkatan Kapasitas Sumber Daya Aparatur	-	-	-	-	8.650.000	-	-	-	8.490.960	8.490.960																				
Pendidikan dan pelatihan formal	Terlaksananya pendidikan dan pelatihan formal	-	-	-	-	12,00	-	-	-	-	-	-	-	-	-	-	-	-	-	-	-	-	-	-	-						
Bimbingan Teknis Penatausahaan Barang Milik Daerah	Terlaksananya Peningkatan SDM Pengelola Barang Milik Daerah	-	-	-	-	1,00	8.650.000	-	-	-	-	-	-	1,00	8.490.960	1,00	8.490.960	100,00	98,16	1,00	8.490.960	-	-	-	-						
Rata-rata capaian kinerja (%)																100,00	49,08														
Predikat kinerja																ST	SR														
Program Keserasian Kebijakan Peningkatan Kualitas Anak dan Perempuan	Terlaksananya Keserasian Kebijakan Peningkatan Kualitas Anak dan Perempuan	-	-	-	-	147.518.000	-	-	8.799.000	6.819.900	111.776.300	127.395.200																			
Peringatan hari anak nasional	Terlaksananya peringatan hari anak nasional	-	-	-	-	1,00	147.518.000	-	-	1,00	8.799.000	-	6.819.900	-	111.776.300	1,00	127.395.200	100,00	86,36	1,00	127.395.200	-	-	-	-						
Rata-rata capaian kinerja (%)																100,00	86,36														
Predikat kinerja																ST	T														
Program Penguatan Kelembagaan Pengarusutamaan Gender dan Anak	Terlaksananya Penguatan Kelembagaan Pengarusutamaan Gender dan Anak	-	-	-	-	286.304.000	39.602.000	191.995.000	11.250.000	22.830.749	265.677.749																				
Fasilitasi pengembangan pusat pelayanan terpadu pemberdayaan perempuan dan anak (PZTPZA)	Terlaksananya pengembangan pusat pelayanan terpadu pemberdayaan perempuan dan anak (PZTPZA)	-	-	-	-	1,00	122.148.000	1,00	10.284.000	-	101.114.000	-	-	-	7.087.249	1,00	118.485.249	100,00	97,00	1,00	118.485.249	-	-	-	-						
Penguatan kelembagaan pengarusutamaan gender dan anak	Terlaksananya kelembagaan pengarusutamaan gender dan anak	-	-	-	-	1,00	81.790.000	-	-	-	55.325.000	-	11.250.000	1,00	8.070.000	1,00	74.645.000	100,00	91,26	1,00	74.645.000	-	-	-	-						
Pengembangan Sistem Informasi Gender dan Anak	Terlaksananya Sistem Informasi Gender dan Anak	-	-	-	-	1,00	82.366.000	1,00	29.318.000	-	35.556.000	-	-	-	7.673.500	1,00	72.547.500	100,00	88,08	1,00	72.547.500	-	-	-	-						
Rata-rata capaian kinerja (%)																100,00	92,12														
Predikat kinerja																S	ST														
Program Peningkatan Kualitas Hidup dan Perlindungan Perempuan	Terlaksananya Peningkatan Kualitas Hidup dan Perlindungan Perempuan	-	-	-	-	522.750.000	35.368.000	110.566.000	8.359.000	309.796.650	464.089.650																				
Peningkatan Upaya Pelindungan Perempuan Terhadap Tindak Kekerasan	Terlaksananya Upaya Pelindungan perempuan Terhadap Tindak Kekerasan	-	-	-	-	50,00	176.333.500	-	35.368.000	-	110.566.000	-	8.359.000	50,00	16.151.500	50,00	170.444.500	100,00	96,66	50,00	170.444.500	-	-	-	-						
Pelatihan Perempuan Dalam meningkatkan Produktifitas Ekonomi Rumah Tangga	Terlaksananya Pelatihan Perempuan Dalam Meningkatkan Ekonomi Rumah Tangga	-	-	-	-	21,00	346.416.500	-	-	-	-	-	-	21,00	293.645.150	21,00	293.645.150	100,00	84,77	21,00	293.645.150	-	-	-	-						
Rata-rata capaian kinerja (%)																100,00	90,71														
Predikat kinerja																ST	T														
Program Peningkatan Peran Serta dan Kesetaraan Jender dalam Pembangunan	Terlaksananya Peningkatan Peran Serta dan Kesetaraan Jender dalam Pembangunan	-	-	-	-	1.283.970.900	-	339.067.200	388.320.800	500.567.300	1.227.955.300																				
Kegiatan pembinaan organisasi perempuan	Terlaksananya pembinaan organisasi perempuan	-	-	-	-	1,00	1.054.150.900	-	-	1,00	294.105.800	-	379.995.800	-	330.430.700	1,00	1.004.532.300	100,00	95,29	1,00	1.004.532.300	-	-	-	-						
Pendidikan dan Pelatihan Peningkatan Peran Serta Perempuan dan Kesetaraan Gender	Terlaksananya pelatihan peka	-	-	-	-	20,00	151.569.600	-	-	-	-	-	-	20,00	146.566.600	20,00	146.566.600	100,00	96,70	20,00	146.566.600	-	-	-	-						
Kegiatan bimbingan manajemen usaha bagi perempuan dalam mengelola usaha	Terlaksananya bimbingan manajemen usaha bagi perempuan dalam mengelola usaha	-	-	-	-	98,00	78.250.400	-	-	-	44.961.400	-	8.325.000	98,00	23.570.000	98,00	76.856.400	100,00	98,22	98,00	76.856.400	-	-	-	-						

No	Usuran/Bidang Urusan Pemerintahan Daerah dan Program/Kegiatan	Target RPJMD Kabupaten pada tahun 2022 (akhir periode RPJMD)		Realisasi Capaian Kinerja RPJMD s/d Tahun Lalu (2016) (TAHUN N-1)		Target Kinerja dan Anggaran RKPD Tahun 2017 - PERUBAHAN				Realisasi Kinerja Pada Triwulan:				Realisasi Capaian Kinerja dan Anggaran RKPD Tahun 2017 (TAHUN N)		Tingkat Capaian Kinerja dan Realisasi Anggaran RKPD Tahun 2017 (%)		Realisasi Kinerja dan Anggaran RPJMD s/d Akhir Tahun 2022		Tingkat Capaian Kinerja dan Realisasi Anggaran RPJMD s/d Akhir Tahun 2022 (%)		OPD Penanggung Jawab							
		K	Rp.	K	Rp. (000)	K	Rp. (000)	I		II		III		IV		K	Rp. (000)	K	Rp. (000)	K	Rp.								
								K	Rp. (000)	K	Rp. (000)	K	Rp. (000)	K	Rp. (000)	K	Rp. (000)	K	Rp.	K	Rp.								
1	3	4	5	6			8	9	10	11	12 = 8+9+10+11		13 = 12/7*100		14 = 6 + 12		15 = 14/5*100			16									
												Rata-rata capaian kinerja (%)		100,00	96,74														
												Predikat kinerja		ST	ST														
Program Keluarga Berencana	Terlaksananya Pelayanan Keluarga Berencana	-	-	-	2.676.755.000		11.952.000		355.326.000		394.211.656		749.209.384		1.510.699.040														
Pelayanan Komunikasi Informasi Edukasi (KIE)	Tersedianya Komunikasi Informasi Edukasi (KIE)	-	-	-	1,00	84.000.000	1,00	-	-	31.224.000	-	18.400.000	-	32.500.000	1,00	82.124.000	100,00	97,77	1,00	82.124.000	-	-							
Pengelolaan dan Penyusunan laporan informasi Kependudukan	Data terlah dan grand design kependudukan	-	-	-	6.095,00	109.136.000	-	-	-	54.034.000	-	24.181.000	6.095,00	19.319.000	6.095,00	97.534.000	100,00	89,37	6.095,00	97.534.000	-	-							
Pembinaan Keluarga Berencana	Terlaksananya pembinaan Keluarga Berencana	-	-	-	1,00	184.475.000	-	-	-	30.282.000	1,00	52.734.000	-	89.093.000	1,00	172.109.000	100,00	93,30	1,00	172.109.000	-	-							
Peningkatan Perlindungan Hak Reproduksi Individu	Terlaksananya Peningkatan Perlindungan Hak Reproduksi Individu	-	-	-	198.082,00	55.568.000	-	-	-	19.638.000	198.082,00	35.830.000	-	-	198.082,00	55.468.000	100,00	99,82	198.082,00	55.468.000	-	-							
Penunjang Pelayanan KB	Lancarnya Operasional Klinik KB di Kecamatan	-	-	-	125,00	80.620.000	-	-	-	8.120.000	125,00	-	-	72.500.000	125,00	80.620.000	100,00	100,00	125,00	80.620.000	-	-							
Monitoring dan Evaluasi	Terlaksananya Monitoring dan Evaluasi	-	-	-	41,00	77.484.000	-	-	41,00	37.500.000	-	20.272.000	-	19.712.000	41,00	77.484.000	100,00	100,00	41,00	77.484.000	-	-							
Pelaksanaan Pengelolaan dan Penilaian Angka Kredit Penyuluh Keluarga Berencana	Terlaksananya Pelaksanaan Pengelolaan dan Penilaian Angka Kredit Penyuluh Keluarga Berencana	-	-	-	80,00	55.352.000	20,00	11.952.000	20,00	15.450.000	20,00	27.860.900	20,00	-	80,00	55.262.900	100,00	99,84	80,00	55.262.900	-	-							
Perencanaan Pengembangan pemberdayaan Perempuan dan Keluarga Berencana	Terlaksananya Perencanaan Pengembangan pemberdayaan Perempuan dan Keluarga Berencana	-	-	-	4,00	28.100.000	1,00	-	1,00	12.168.000	1,00	6.682.000	1,00	9.250.000	4,00	28.100.000	100,00	100,00	4,00	28.100.000	-	-							
Peningkatan Pelayanan KB (DAK Non Fisik)	Terlaksananya pelayanan KB	-	-	-	12,00	913.020.000	3,00	-	3,00	146.910.000	3,00	208.251.756	3,00	416.945.384	12,00	772.107.140	100,00	84,57	12,00	772.107.140	-	-							
Pengadaan peralatan pendukung penyuluhan dan pelayanan KB (DAK Fisik)	Tersedianya peralatan pendukung penyuluhan dan pelayanan KB	-	-	-	12,00	1.089.000.000	3,00	-	3,00	-	3,00	-	3,00	89.890.000	12,00	89.890.000	100,00	8,25	12,00	89.890.000	-	-							
												Rata-rata capaian kinerja (%)		100,00	87,29														
												Predikat kinerja		ST	T														
Program Kesehatan Reproduksi Remaja	Terlaksananya Kesehatan Reproduksi Remaja	-	-	-	157.540.000		-		81.784.250		61.236.250		13.319.500		156.340.000														
Memperkuat dukungan dan partisipasi masyarakat	Terlaksananya orientasi program KRRR	-	-	-	10,00	157.540.000	-	-	-	81.784.250	-	61.236.250	10,00	13.319.500	10,00	156.340.000	100,00	99,24	10,00	156.340.000	-	-							
												Rata-rata capaian kinerja (%)		100,00	99,24														
												Predikat kinerja		SR	ST														
Program Pelayanan Kontrasepsi	Terlaksananya Pelayanan Kontrasepsi	-	-	-	235.388.500		-		28.190.500		-		195.175.100		223.365.600														
Pelayanan Konseling KB	Terlaksananya pelayanan konseling KB	-	-	-	63,00	235.388.500	-	-	-	28.190.500	63,00	-	-	195.175.100	63,00	223.365.600	100,00	94,89	63,00	223.365.600	-	-							
												Rata-rata capaian kinerja (%)		100,00	94,89														
												Predikat kinerja		ST	ST														
Program Pembinaan Peran Serta Masyarakat dalam Pelayanan KB/IKR yang Mandiri	Terlaksananya Pembinaan Peran Serta Masyarakat dalam Pelayanan KB/IKR yang Mandiri	-	-	-	83.050.000		-		39.484.500		22.800.000		16.517.500		78.802.000														
Peningkatan Kelompok Masyarakat Peduli KB	Terlaksananya Pembinaan Peran Serta Masyarakat dalam Pelayanan KB/IKR yang Mandiri	-	-	-	42,00	83.050.000	-	-	-	39.484.500	42,00	22.800.000	42,00	16.517.500	42,00	78.802.000	100,00	94,89	42,00	78.802.000	-	-							
												Rata-rata capaian kinerja (%)		100,00	94,89														
												Predikat kinerja		ST	ST														
Program Penyiapan tenaga pendamping kelompok bina keluarga	Terlaksananya Penyiapan tenaga pendamping kelompok bina keluarga	-	-	-	240.000.000		21.020.100		112.563.100		68.594.600		34.196.400		236.374.200														
Pelatihan tenaga pendamping kelompok bina keluarga di kecamatan	Terlaksananya Pelatihan tenaga pendamping kelompok bina keluarga di kecamatan	-	-	-	42,00	240.000.000	-	21.020.100	-	112.563.100	-	68.594.600	42,00	34.196.400	42,00	236.374.200	100,00	98,49	42,00	236.374.200	-	-							
												Rata-rata capaian kinerja (%)		100,00	98,49														
												Predikat kinerja		SR	ST														
JUMLAH ANGGARAN DAN REALISASI DARI SELURUH PROGRAM														7.201.285.200								5.439.456.619							
												TOTAL RATA-RATA CAPAIAN KINERJA DAN ANGGARAN DARI SELURUH PROGRAM (PROGRAM 1 s.d. PROGRAM 12)										100,00		87,19					
												PREDIKAT KINERJA DARI SELURUH PROGRAM (PROGRAM 1 s.d. PROGRAM 12)										ST		T					
DINAS PERTANIAN, TANAMAN PANGAN DAN HORTIKULTURA																													
Program Pelayanan Administrasi Perkantoran	Terpenuhinya sarana dan prasarana pelayanan administrasi perkantoran	-	-	-	2.158.233.950		493.695.718		468.767.936		68.758.959		859.327.203		1.890.549.816														

No	Usuran/Bidang Usuran Pemerintahan Daerah dan Program/Kegiatan	Target RPJMD Kabupaten pada tahun 2022 (akhir periode RPJMD)		Realisasi Capaian Kinerja RPJMD s/d Tahun Lalu (2016) (TAHUN N-1)		Target Kinerja dan Anggaran RKPD Tahun 2017 - PERUBAHAN		Realisasi Kinerja Pada Triwulan:								Realisasi Capaian Kinerja dan Anggaran RKPD Tahun 2017 (TAHUN N)		Tingkat Capaian Kinerja dan Realisasi Anggaran RKPD Tahun 2017 (%)		Realisasi Kinerja dan Anggaran RPJMD s/d Akhir Tahun 2022		Tingkat Capaian Kinerja dan Realisasi Anggaran RPJMD s/d Akhir Tahun 2022 (%)		OPD Penanggung Jawab
		K	Rp	K	Rp. (000)	K	Rp. (000)	I		II		III		IV		K	Rp. (000)	K	Rp.	K	Rp. (000)	K	Rp.	
		5		6		8		9		10		11		12 = 8+9+10+11		13 = 12/7*100		14 = 6 + 12		15 = 14/5*100				
1	3	4	5	6	8	9	10	11	12 = 8+9+10+11	13 = 12/7*100	14 = 6 + 12	15 = 14/5*100	16											
	Penyediaan jasa komunikasi, sumber daya air	Tersedianya jasa komunikasi sumber daya air	-	-	-	12,00	64.000.000	3,00	7.119.483	3,00	5.343.036	3,00	4.866.959	3,00	24.222.128	12,00	41.551.606	100,00	64,92	12,00	41.551.606	-	-	Dinas Perikanan
	Penyediaan jasa kebersihan kantor	Terlaksananya kebersihan kantor	-	-	-	12,00	810.243.250	3,00	203.663.400	3,00	126.654.700	-	-	6,00	454.477.500	12,00	784.795.600	100,00	96,88	12,00	784.795.600	-	-	Dinas Perikanan
	Penyediaan alat tulis kantor	Tersedianya alat tulis kantor	-	-	-	12,00	47.542.500	3,00	709.125	3,00	46.490.800	-	-	6,00	342.275	12,00	47.542.200	100,00	100,00	12,00	47.542.200	-	-	Dinas Perikanan
	Penyediaan barang cetakan dan penggandaan	Tersedianya barang cetakan untuk adm kantor	-	-	-	12,00	25.781.700	3,00	800.000	3,00	24.839.000	-	-	6,00	142.700	12,00	25.781.700	100,00	100,00	12,00	25.781.700	-	-	Dinas Perikanan
	Penyediaan komponen instalasi listrik/penerangan bangunan kantor	Tersedianya bola lampu, saklar dan fitting untuk penerangan kantor	-	-	-	12,00	6.953.000	3,00	1.250.000	3,00	4.073.400	-	-	6,00	1.629.600	12,00	6.953.000	100,00	100,00	12,00	6.953.000	-	-	Dinas Perikanan
	Penyediaan bahan bacaan dan peraturan perundang-undangan	Tersedianya bahan bacaan dan peraturan perundang-undangan	-	-	-	12,00	22.132.000	3,00	5.740.000	3,00	6.526.000	-	-	6,00	9.866.000	12,00	22.132.000	100,00	100,00	12,00	22.132.000	-	-	Dinas Perikanan
	Penyediaan makanan dan minuman	Terlaksananya penyediaan makanan dan minuman	-	-	-	12,00	156.585.000	3,00	22.500.000	3,00	60.075.000	-	-	6,00	74.010.000	12,00	156.585.000	100,00	100,00	12,00	156.585.000	-	-	Dinas Perikanan
	Rapat-rapat koordinasi dan konsultasi ke luar daerah	Terlaksananya koordinasi dan konsultasi ke luar daerah	-	-	-	12,00	467.054.000	3,00	140.718.710	3,00	127.696.000	3,00	63.892.000	3,00	134.482.000	12,00	466.788.710	100,00	99,94	12,00	466.788.710	-	-	Dinas Perikanan
	Penyediaan jasa tenaga harian lepas	Tersedianya jasa tenaga harian lepas perkantoran	-	-	-	12,00	557.942.500	3,00	111.195.000	3,00	67.070.000	-	-	6,00	160.155.000	12,00	338.420.000	100,00	60,65	12,00	338.420.000	-	-	Dinas Perikanan
																Rata-rata capaian kinerja (%)	100,00	91,38						Dinas Perikanan
																Predikat kinerja	ST	ST						Dinas Perikanan
	Program Peningkatan Sarana dan Prasarana Aparatur	Peningkatan fasilitas pelayanan umum dan operasional dinas		-	-		422.480.000		4.400.000		28.204.499		30.253.000		354.270.501		417.128.000							Dinas Perikanan
	Pengadaan perlengkapan gedung kantor	Lancarnya administrasi kantor	-	-	-	12,00	111.000.000	3,00	675.000	-	-	3,00	14.825.000	6,00	95.300.000	12,00	110.800.000	100,00	99,82	12,00	110.800.000	-	-	Dinas Perikanan
	Pemeliharaan rutin/berkala mobil jabatan	Terlaksananya pemeliharaan mobil jabatan	-	-	-	1,00	34.820.000	0,25	1.600.000	0,25	14.984.000	0,25	9.334.000	0,25	8.481.000	1,00	34.399.000	100,00	98,79	1,00	34.399.000	-	-	Dinas Perikanan
	Pemeliharaan rutin/berkala kendaraan dinas/operasional	Terlaksananya pemeliharaan kendaraan dinas/operasional	-	-	-	1,00	20.160.000	0,25	1.500.000	0,25	8.245.499	0,25	6.094.000	0,25	3.789.501	1,00	19.629.000	100,00	97,37	1,00	19.629.000	-	-	Dinas Perikanan
	Pemeliharaan rutin/berkala perlengkapan gedung kantor	Terlaksananya pemeliharaan rutin peralatan gedung kantor	-	-	-	12,00	6.500.000	3,00	625.000	3,00	4.975.000	-	-	6,00	900.000	12,00	6.500.000	100,00	100,00	12,00	6.500.000	-	-	Dinas Perikanan
	Rehabilitasi sedang/berat gedung kantor	Tersedianya ruangan kantor yang kondusif	-	-	-	3,00	250.000.000	-	-	-	-	-	-	3,00	245.800.000	3,00	245.800.000	100,00	98,32	3,00	245.800.000	-	-	Dinas Perikanan
																Rata-rata capaian kinerja (%)	100,00	98,86						Dinas Perikanan
																Predikat kinerja	ST	ST						Dinas Perikanan
	Program peningkatan kapasitas sumber daya aparatur	Meningkatnya pengetahuan sumber daya aparatur					80.650.000									79.850.000	79.850.000							Dinas Perikanan
	Bimbingan teknis implementasi peraturan perundang-undangan	Meningkatnya pengetahuan sumber daya aparatur				6,00	72.000.000	-	-	-	-	-	-	6,00	71.200.000	6,00	71.200.000	100,00	98,89	6,00	71.200.000			Dinas Perikanan
	Bimbingan teknis penatausahaan barang milik daerah	Terciptanya SDM yang memahami BMD				1,00	8.650.000	-	-	-	-	-	-	1,00	8.650.000	1,00	8.650.000	100,00	100,00	1,00	8.650.000			Dinas Perikanan
																Rata-rata capaian kinerja (%)	100,00	99,44						Dinas Perikanan
																Predikat kinerja	ST	ST						Dinas Perikanan
	Program peningkatan pengembangan sistem capaian kinerja dan keuangan	Tersedianya laporan kinerja dan laporan keuangan		-	-		3.734.400		-		-		-		3.734.400	3.734.400								Dinas Perikanan
	Penyusunan laporan capaian kinerja dan ikhtisar realisasi kinerja SKPD	Terlaksananya laporan kinerja dan ikhtisar SKPD	-	-	-	10,00	1.867.200	-	-	-	-	-	-	10,00	1.867.200	10,00	1.867.200	100,00	100,00	10,00	1.867.200	-	-	Dinas Perikanan
	Penyusunan pelaporan keuangan akhir tahun	Terlaksananya pelaporan keuangan akhir tahun	-	-	-	10,00	1.867.200	-	-	-	-	-	-	10,00	1.867.200	10,00	1.867.200	100,00	100,00	10,00	1.867.200	-	-	Dinas Perikanan
																Rata-rata capaian kinerja (%)	100,00	100,00						Dinas Perikanan
																Predikat kinerja	ST	ST						Dinas Perikanan
	Program peningkatan kesejahteraan petani	Meningkatnya pendapatan dan kesejahteraan petani		-	-		938.030.100		142.554.750		346.555.200		47.444.350		359.815.800	896.370.100								Dinas Perikanan
	Peningkatan kemampuan lembaga petani	Terlaksananya pembinaan dan kelembagaan petani	-	-	-	12,00	864.054.900	3,00	131.319.550	3,00	329.245.200	3,00	17.824.350	3,00	344.705.800	12,00	823.094.900	100,00	95,26	12,00	823.094.900	-	-	Dinas Perikanan
	Pembinaan dan monitoring dana bergulir	Terlaksananya penyaluran dan pengembalian pinjaman dana bergulir	-	-	-	12,00	73.975.200	3,00	11.235.200	3,00	17.310.000	3,00	29.620.000	3,00	15.110.000	12,00	73.275.200	100,00	99,05	12,00	73.275.200	-	-	Dinas Perikanan
																Rata-rata capaian kinerja (%)	100,00	97,16						Dinas Perikanan
																Predikat kinerja	ST	ST						Dinas Perikanan
	Program peningkatan ketahanan pangan pertanian/perkebunan	Peningkatan produksi tanaman pangan dan hortikultura		-	-		14.181.794.825		503.989.160		613.519.000		8.707.951.150		2.771.067.642	12.596.526.952								Dinas Perikanan

No	Usuran/Bidang Urusan Pemerintahan Daerah dan Program/Kegiatan	Target RPJMD Kabupaten pada tahun 2022 (akhir periode RPJMD)		Realisasi Capaian Kinerja RPJMD s/d Tahun Lalu (2016) (TAHUN N-1)		Target Kinerja dan Anggaran RKPD Tahun 2017 - PERUBAHAN				Realisasi Kinerja Pada Triwulan:				Realisasi Capaian Kinerja dan Anggaran RKPD Tahun 2017 (TAHUN N)		Tingkat Capaian Kinerja dan Realisasi Anggaran RKPD Tahun 2017 (%)		Realisasi Kinerja dan Anggaran RPJMD s/d Akhir Tahun 2022		Tingkat Capaian Kinerja dan Realisasi Anggaran RPJMD s/d Akhir Tahun 2022 (%)		OPD Penanggung Jawab		
		K	Rp	K	Rp. (000)	K	Rp. (000)	I		II		III		IV		K	Rp.	K	Rp. (000)	K	Rp.			
		5		6		8		9		10		11		12 = 8+9+10+11		13 = 12/7*100		14 = 6 + 12		15 = 14/5*100				
		-	-	-	-	40,00	366.527.500	10,00	46.234.150	10,00	51.076.100	10,00	118.337.650	10,00	120.199.800	40,00	335.847.700	100,00	91,63	40,00	335.847.700	-	-	Dinas Pertanian
	Penyusunan data base potensi produk pangan	Tersedianya data base pertanian	-	-	-	40,00	366.527.500	10,00	46.234.150	10,00	51.076.100	10,00	118.337.650	10,00	120.199.800	40,00	335.847.700	100,00	91,63	40,00	335.847.700	-	-	
	Penangan pasca panen dan pengolahan hasil pertanian	Terlaksananya penangan pasca panen dan pengolahan hasil	-	-	-	12,00	315.794.800	3,00	15.709.800	3,00	11.780.000	3,00	27.980.000	3,00	269.565.000	12,00	315.034.800	100,00	99,76	12,00	315.034.800	-	-	
	Pengembangan pertanian pada lahan kering	Terlaksananya pembinaan jeruk manis	-	-	-	20,00	275.492.000	5,00	20.932.000	5,00	70.925.000	5,00	26.367.500	5,00	154.500.500	20,00	272.725.000	100,00	99,00	20,00	272.725.000	-	-	
	Pengembangan lumbung pangan desa	Terlaksananya pengembangan padi IP 200	-	-	-	450,00	1.301.512.100	100,00	207.852.960	100,00	284.692.500	100,00	593.804.000	150,00	183.987.950	450,00	1.270.337.410	100,00	97,60	450,00	1.270.337.410	-	-	
	Pengembangan perbenihan/perbibitan/benih	Terlaksananya pengembangan perbenihan/perbibitan	-	-	-	-	-	-	-	-	-	-	-	-	-	-	-	-	-	-	-	-	-	
	Peningkatan mutu dan keamanan pangan	Terlaksananya peningkatan mutu dan keamanan pangan	-	-	-	500,00	220.669.550	125,00	17.026.350	125,00	28.120.000	125,00	91.701.000	125,00	82.013.200	500,00	218.860.550	100,00	99,18	500,00	218.860.550	-	-	
	Peningkatan produksi, produktivitas dan mutu produk perkebunan/produksi pertanian	Terlaksananya kegiatan APBN	-	-	-	12,00	853.282.600	-	-	-	-	-	-	12,00	849.762.600	12,00	849.762.600	100,00	99,59	12,00	849.762.600	-	-	
	Peningkatan pengelolaan lahan	Terlaksananya optimalisasi lahan sawah	-	-	-	100,00	155.546.100	25,00	70.675.000	25,00	18.601.100	25,00	13.410.000	25,00	52.610.000	100,00	155.296.100	100,00	99,84	100,00	155.296.100	-	-	
	Peningkatan sarana dan prasarana pengelolaan lahan dan air (DAK Reguler)	Terlaksananya kegiatan DAK Reguler	-	-	-	12,00	1.645.652.175	3,00	2.280.000	3,00	31.159.300	3,00	1.588.476.000	3,00	19.250.000	12,00	1.641.165.300	100,00	99,73	12,00	1.641.165.300	-	-	
	Peningkatan sarana dan prasarana pengelolaan lahan dan air (DAK)	Terlaksananya kegiatan DAK	-	-	-	12,00	3.441.234.000	3,00	39.152.000	3,00	82.585.000	3,00	2.976.795.000	3,00	329.906.000	12,00	3.428.438.000	100,00	99,63	12,00	3.428.438.000	-	-	
	Penyediaan dan pengembangan sarana dan prasarana pertanian (sharing dana tugas pembantu)	Terlaksananya kegiatan Dana Tugas Pembantuan	-	-	-	12,00	234.211.000	3,00	61.366.900	3,00	34.580.000	3,00	28.170.000	3,00	109.354.100	12,00	233.471.000	100,00	99,68	12,00	233.471.000	-	-	
	Peningkatan sarana dan prasarana pengelolaan lahan dan air (DAK P32K)	Terlaksananya kegiatan DAK P32K	-	-	-	12,00	5.371.873.000	3,00	22.760.000	-	-	3,00	3.242.910.000	6,00	609.918.492	12,00	3.875.588.492	100,00	72,15	12,00	3.875.588.492	-	-	
Rata-rata capaian kinerja (%)																	100,00	96,16						
Predikat kinerja																	ST	ST						
	Program peningkatan pemasaran hasil produksi pertanian/perkebunan	Meningkatnya pemasaran hasil produk pertanian	-	-	-	791.747.150	18.540.000		111.447.000		32.590.000		617.220.000		779.797.000									Dinas Pertanian
	Promosi atas hasil produksi pertanian/perkebunan unggul daerah	Terlaksananya promosi produksi pertanian unggul daerah	-	-	-	3,00	594.612.350	-	-	-	-	-	3,00	585.546.000	3,00	585.546.000	100,00	98,48	3,00	585.546.000	-	-		
	Agribisnis tanaman pangan dan hortikultura	Terlaksananya sarana agribisnis/pemasaran bagi petani	-	-	-	2,00	197.134.800	0,50	18.540.000	0,50	111.447.000	0,50	32.590.000	0,50	31.674.000	2,00	194.251.000	100,00	98,54	2,00	194.251.000	-	-	
Rata-rata capaian kinerja (%)																	100,00	98,51						
Predikat kinerja																	ST	ST						
	Program peningkatan penerapan teknologi pertanian/perkebunan	Meningkatnya penerapan teknologi ditingkat petani	-	-	-	125.741.200	20.356.200		29.125.000		44.540.000		24.600.000		118.621.200									Dinas Pertanian
	Pemeliharaan rutin/berkala sarana dan prasarana teknologi pertanian/perkebunan tepat guna	Terlaksananya pembinaan upaya dan pemeliharaan asintan	-	-	-	12,00	125.741.200	3,00	20.356.200	3,00	29.125.000	3,00	44.540.000	3,00	24.600.000	12,00	118.621.200	100,00	94,34	12,00	118.621.200	-	-	
Rata-rata capaian kinerja (%)																	100,00	94,34						
Predikat kinerja																	ST	ST						
JUMLAH ANGGARAN DAN REALISASI DARI SELURUH PROGRAM						18.702.411.625																		
TOTAL RATA-RATA CAPAIAN KINERJA DAN ANGGARAN DARI SELURUH PROGRAM (PROGRAM 1 s.d. PROGRAM 8)																	100,00	96,98						
PREDIKAT KINERJA DARI SELURUH PROGRAM (PROGRAM 1 s.d. PROGRAM 8)																	ST	ST						
DINAS PERPUSTAKAAN DAN KEARSIPAN																								
	Program Pelayanan Administrasi Perkantoran	Terpenuhiya sarana dan prasaran pelayanan adminstrasi perkantoran	-	-	-	961.364.126	150.648.660		398.781.860		156.879.605		219.377.449		925.687.574									
	Penyediaan jasa komunikasi, SDA & Listrik	Tersedianya kebutuhan biaya jasa komunikasi, sumber air, listrik, faximili dan internet Dinas Perpustakaan dan Kearsipan Kab. Kampar	-	-	-	12,00	66.000.000	3,00	14.614.957	3,00	16.593.175	3,00	18.239.702	3,00	16.350.655	12,00	65.798.489	100,00	99,69	12,00	65.798.489	-	-	
	Penyediaan Jasa Kebersihan kantor	Terselenggaranya jasa kebersihan Dinas Perpustakaan dan Kearsipan Kab. Kampar	-	-	-	12,00	287.880.466	3,00	76.993.589	3,00	83.257.993	3,00	43.993.288	3,00	81.325.596	12,00	285.570.466	100,00	99,20	12,00	285.570.466	-	-	
	Penyediaan jasa perbaikan peralatan kerja	Adanya perbaikan peralatan kerja Dinas Perpustakaan dan Kearsipan Kab. Kampar	-	-	-	12,00	13.500.000	3,00	4.100.000	3,00	-	3,00	6.200.000	3,00	3.200.000	12,00	13.500.000	100,00	100,00	12,00	13.500.000	-	-	

No	Usuran/Bidang Urusan Pemerintahan Daerah dan Program/Kegiatan	Target RPJMD Kabupaten pada tahun 2022 (akhir periode RPJMD)	Realisasi Capaian Kinerja RPJMD s/d Tahun Lalu (2016) (TAHUN N-1)		Target Kinerja dan Anggaran RKPD Tahun 2017 - PERUBAHAN				Realisasi Kinerja Pada Triwulan:								Realisasi Capaian Kinerja dan Anggaran RKPD Tahun 2017 (TAHUN N)		Tingkat Capaian Kinerja dan Realisasi Anggaran RKPD Tahun 2017 (%)		Realisasi Kinerja dan Anggaran RPJMD s/d Akhir Tahun 2022		Tingkat Capaian Kinerja dan Realisasi Anggaran RPJMD s/d Akhir Tahun 2022 (%)		OPD Penanggung Jawab
			K	Rp.	K	Rp. (000)	K	Rp. (000)	I		II		III		IV		K	Rp. (000)	K	Rp.	K	Rp. (000)	K	Rp.	
									K	Rp. (000)	K	Rp. (000)	K	Rp. (000)	K	Rp. (000)	K	Rp. (000)	K	Rp.	K	Rp. (000)	K	Rp.	
1	3	4	5		6		8		9		10		11		12 = 8+9+10+11		13 = 12/7*100		14 = 6 + 12		15 = 14/5*100		16		
	Penyediaan Alat Tulis Kantor	Terpenuhi kebutuhan alat tulis kantor Dinas Perpustakaan dan Kearsipan Kab. Kampar	-	-	-	-	12,00	128.804.340	3,00	-	3,00	81.309.908	3,00	27.064.772	3,00	19.058.320	12,00	127.433.000	100,00	98,94	12,00	127.433.000	-	-	Dinas PA
	Penyediaan barang cetakan dan penggandaan	Tersedianya barang cetak dan penggandaan Dinas Perpustakaan dan Kearsipan Kab. Kampar	-	-	-	-	12,00	51.538.220	3,00	15.545.564	3,00	8.914.485	3,00	16.966.843	3,00	10.111.328	12,00	51.538.220	100,00	100,00	12,00	51.538.220	-	-	
	Penyediaan komponen instalasi listrik/ penerangan bangunan kantor	tersedianya komponen instalasi listrik	-	-	-	-	-	-	-	-	-	-	-	-	-	-	-	-	-	-	-	-	-	-	
	Penyediaan peralatan dan perlengkapan kantor	Terperuhnya kebutuhan penyediaan peralatan dan perlengkapan Dinas Perpustakaan dan Kearsipan Kab. Kampar	-	-	-	-	12,00	62.859.100	3,00	10.834.300	3,00	30.000.000	3,00	-	3,00	22.024.800	12,00	62.859.100	100,00	100,00	12,00	62.859.100	-	-	
	Penyediaan bahan bacaan dan peraturan perundang-undangan	Tersedianya bahan bacaan dan peraturan perundang-undangan	-	-	-	-	12,00	76.632.000	3,00	1.030.250	3,00	9.600.000	3,00	5.780.000	3,00	60.221.750	12,00	76.632.000	100,00	100,00	12,00	76.632.000	-	-	
	Penyediaan makanan dan minuman	Tersedianya kebutuhan makan dan minum Dinas Perpustakaan dan Kearsipan Kab. Kampar	-	-	-	-	12,00	41.650.000	3,00	10.430.000	3,00	-	3,00	24.135.000	3,00	7.085.000	12,00	41.650.000	100,00	100,00	12,00	41.650.000	-	-	
	Rapat-rapat koordinasi dan konsultasi ke luar daerah	Terlaksananya rapat-rapat koordinasi dan konsultasi ke luar daerah	-	-	-	-	12,00	232.500.000	3,00	17.100.000	3,00	169.106.299	3,00	14.500.000	3,00	-	12,00	200.706.299	100,00	86,33	12,00	200.706.299	-	-	
	Penyediaan jasa harian lepas	tersedianya jasa tenaga harian lepas	-	-	-	-	-	-	-	-	-	-	-	-	-	-	-	-	-	-	-	-	-	-	
			Rata-rata capaian kinerja (%)												100,00		98,24						-	-	
			Predikat kinerja												ST		ST						-	-	
	Program Peningkatan Sarana dan Prasarana Aparatur	Terperuhnya Sarana dan prasarana aparatur daerah	-	-	-	-	236.709.400	15.844.500	-	-	-	181.874.720	-	15.425.600	-	19.726.550	-	232.871.370	-	-	-	-	-	-	Dinas PA
	Pembangunan Gedung Kantor	membangun gedung kantor perpustakaan desa	-	-	-	-	-	-	-	-	-	-	-	-	-	-	-	-	-	-	-	-	-	-	
	Pengadaan Mebeluer	Terperuhnya kebutuhan mebeleur untuk Dinas Perpustakaan dan Kearsipan Kab. Kampar	-	-	-	-	12,00	177.000.000	-	-	3,00	174.993.000	-	-	9,00	-	12,00	174.993.000	100,00	98,87	12,00	174.993.000	-	-	
	Pemeliharaan rutin/berkala kendaraan dinas/operasional	Pemeliharaan dan operasional kendaraan dinas, mobil keliling, motor cerdas Dinas Perpustakaan dan Kearsipan Kab. Kampar	-	-	-	-	12,00	59.709.400	3,00	15.844.500	3,00	6.881.720	3,00	15.425.600	3,00	19.726.550	12,00	57.878.370	100,00	96,93	12,00	57.878.370	-	-	
	Rehabilitasi sedang/berat gedung kantor	terlaksananya rehabilitasi gedung kantor Perpustakaan dan Arsip	-	-	-	-	-	-	-	-	-	-	-	-	-	-	-	-	-	-	-	-	-	-	
			Rata-rata capaian kinerja (%)												100,00		97,90						-	-	
			Predikat kinerja												ST		ST						-	-	
	Program Peningkatan Disiplin Aparatur	Terperuhnya kedisiplinan kepegawaian	-	-	-	-	-	-	-	-	-	-	-	-	-	-	-	-	-	-	-	-	-	-	Dinas PA
	Pengadaan pakaian dinas beserta perlengkapannya		-	-	-	-	-	-	-	-	-	-	-	-	-	-	-	-	-	-	-	-	-	-	
	Pengadaan pakaian KORPRI	Tersedianya pakaian KORPRI untuk pegawai	-	-	-	-	-	-	-	-	-	-	-	-	-	-	-	-	-	-	-	-	-	-	
			Rata-rata capaian kinerja (%)												-		-						-	-	
			Predikat kinerja												-		-						-	-	
	Program Peningkatan Kapasitas Sumber Daya Aparatur	terperuhnya kapasitas Sumber Daya Aparatur	-	-	-	-	8.650.000	-	-	-	-	-	-	-	-	8.650.000	-	8.650.000	-	-	-	8.650.000	-	-	Dinas PA
	Belanja Bimbingan Teknis		-	-	-	-	1,00	8.650.000	-	-	-	-	-	-	1,00	8.650.000	1,00	8.650.000	100,00	100,00	1,00	8.650.000	-	-	
			Rata-rata capaian kinerja (%)												100,00		100,00						-	-	
			Predikat kinerja												ST		ST						-	-	
	Program peningkatan pengembangan sistem pelaporan pencapaian kinerja dan keuangan	terperuhnya pengembangan sistem pelaporan kinerja dan keuangan	-	-	-	-	3.503.750	-	-	-	-	-	-	-	3.503.750	-	3.503.750	-	-	-	-	-	-	-	Dinas PA
	Penyusunan laporan capaian kinerja dan ikhtisar realisasi kinerja SKPD	terlaksananya capaian kinerja dan ikhtisar realisasi kinerja SKPD Dinas Perpustakaan dan Kearsipan Kab. Kampar	-	-	-	-	12,00	2.103.750	-	-	-	-	-	-	12,00	2.103.750	12,00	2.103.750	100,00	100,00	12,00	2.103.750	-	-	
	Penyusunan pelaporan keuangan akhir tahun	Terlaksananya penyusunan laporan keuangan akhir tahun Dinas Perpustakaan dan Kearsipan Kab. Kampar	-	-	-	-	12,00	1.400.000	-	-	-	-	-	-	12,00	1.400.000	12,00	1.400.000	100,00	100,00	12,00	1.400.000	-	-	
			Rata-rata capaian kinerja (%)												100,00		100,00						-	-	
			Predikat kinerja												ST		ST						-	-	
	Program Pengembangan budaya baca dan pembinaan Perpustakaan	Terperuhnya pengembangan budaya baca dan pembinaan perpustakaan	-	-	-	-	245.116.314	-	-	-	-	112.617.070	-	53.398.244	-	62.327.540	-	228.342.854	-	-	-	-	-	-	Dinas PA
			Rata-rata capaian kinerja (%)												-		-						-	-	
			Predikat kinerja												-		-						-	-	

No	Usuran/Bidang Urusan Pemerintahan Daerah dan Program/Kegiatan	Target RPJMD Kabupaten pada tahun 2022 (akhir periode RPJMD)		Realisasi Capaian Kinerja RPJMD s/d Tahun Lalu (2016) (TAHUN N-1)		Target Kinerja dan Anggaran RKPD Tahun 2017 - PERUBAHAN		Realisasi Kinerja Pada Triwulan:								Realisasi Capaian Kinerja dan Anggaran RKPD Tahun 2017 (TAHUN N)		Tingkat Capaian Kinerja dan Realisasi Anggaran RKPD Tahun 2017 (%)		Realisasi Kinerja dan Anggaran RPJMD s/d Akhir Tahun 2022		Tingkat Capaian Kinerja dan Realisasi Anggaran RPJMD s/d Akhir Tahun 2022 (%)		OPD Penanggung Jawab																											
		K	Rp	K	Rp. (000)	K	Rp. (000)	I		II		III		IV		K	Rp. (000)	K	Rp.	K	Rp. (000)	K	Rp.																												
		5		6		8		9		10		11		12 = 8+9+10+11		13 = 12/7*100		14 = 6 + 12		15 = 14/5*100																															
1	3	4		5		6		8		9		10		11		12 = 8+9+10+11		13 = 12/7*100		14 = 6 + 12		15 = 14/5*100		16																											
	Pemasyarakatan minat dan kebiasaan membaca untuk mendorong terwujudnya masyarakat pembelajar	terlaksananya	pelatihan	bagi	tenaga	pengelola	perpustakaan	sekolah	dan	kecamatan	-	-	-	-	12,00	110.197.010	-	-	3,00	74.337.010	3,00	24.640.000	6,00	3.700.000	12,00	102.677.010	100,00	93,18	12,00	102.677.010	-	-	Dasa PA																		
	Pengembangan minat dan budaya baca	terseleksinya	peserta	lomba	cerita	rakyat/mendongeng	tingkat	sekolah	di	kabupaten	-	-	-	-	-	-	-	-	-	-	-	-	-	-	-	-	-	-	-	-	-	Dasa PA																			
	Penyelenggaraan koordinasi pengembangan budaya baca	meningkatkan	minat	dan	budaya	baca	masyarakat	di	kabupaten	-	-	-	-	-	-	-	-	-	-	-	-	-	-	-	-	-	-	-	-	-	-	Dasa PA																			
	Publikasi dan Sosialisasi minat dan budaya baca	terlaksananya	kegiatan	sosialisasi	perpustakaan	kepada	pelajar	, mahasiswa	dan	masyarakat	-	-	-	-	-	-	-	-	-	-	-	-	-	-	-	-	-	-	-	-	-	Dasa PA																			
	Penyediaan bahan pustaka perpustakaan umum daerah	Tersedianya	buku	perpustakaan	umum	Dinas	Perpustakaan	dan	Kearsipan	-	-	-	-	12,00	59.259.244	-	-	-	-	3,00	4.158.244	9,00	53.102.540	12,00	57.260.784	100,00	96,63	12,00	57.260.784	-	-	Dasa PA																			
	Monitoring, Evaluasi dan Pelaporan	Terlaksananya	monitoring	, evaluasi	dan	pelaporan	tentang	pustaka	terbaik	-	-	-	-	12,00	75.660.060	-	-	-	-	6,00	38.280.060	3,00	24.600.000	3,00	5.525.000	12,00	68.405.060	100,00	90,41	12,00	68.405.060	-	-	Dasa PA																	
Rata-rata capaian kinerja (%)																100,00	93,40																																		
Predikat kinerja																ST	ST																																		
	Kearsipan	-	-	-	-	-	-	-	-	-	-	-	-	-	-	-	-	-	-	-	-	-	-	-	-	-	-	-	-	-	-	-	Dasa PA																		
	Program perbaikan sistem administrasi kearsipan	Peningkatan	perbaikan	sistem	adm	kearsipan	/	pembangunan	data	base	-	-	-	-	-	-	-	-	-	-	-	-	-	-	-	-	-	-	-	-	-	-	Dasa PA																		
	Pembangunan data base informasi kearsipan	tersedianya	peralatan	elektronik	untuk	menunjang	informasi	kearsipan			-	-	-	-	-	-	-	-	-	-	-	-	-	-	-	-	-	-	-	-	-	-	-	Dasa PA																	
	Pengumpulan Data	terkumpulnya	data-data	arsip	didaerah	dan	memudahkan	dalam	mengevaluasi	-	-	-	-	-	-	-	-	-	-	-	-	-	-	-	-	-	-	-	-	-	-	-	Dasa PA																		
	Pengklasifikasi data	terkumpulnya	data-data	arsip	didaerah	memudahkan	menari	data			-	-	-	-	-	-	-	-	-	-	-	-	-	-	-	-	-	-	-	-	-	-	Dasa PA																		
Rata-rata capaian kinerja (%)																-	-																																		
Predikat kinerja																-	-																																		
	Program penyelamatan dan pelestarian dokumen/arsip daerah	Peningkatan	penyelamatan	dan	pelestarian	dokumen	/	arsip	daerah	pengolahan	-	-	-	-	-	-	-	-	-	-	-	-	-	-	-	-	-	-	-	-	-	-	-	Dasa PA																	
	Pengadaan sarana pengolahan dan penyimpanan arsip	tersedianya	sarana	pengolahan	/	penyimpanan	arsip	daerah			-	-	-	-	-	-	-	-	-	-	-	-	-	-	-	-	-	-	-	-	-	-	-	Dasa PA																	
	Pendataan dan Penataan dokumen/arsip daerah	terkumpulnya	arsip	in	aktif	dan	tertata	nya	arsip	/	-	-	-	-	-	-	-	-	-	-	-	-	-	-	-	-	-	-	-	-	-	-	-	Dasa PA																	
	Penduplikatan dokumen/arsip daerah dalam bentuk informasi	tersimpannya	dokumen/arsip	yang	memiliki	nilai	guna	dilingkungan	satker			-	-	-	-	-	-	-	-	-	-	-	-	-	-	-	-	-	-	-	-	-	Dasa PA																		
Rata-rata capaian kinerja (%)																-	-																																		
Predikat kinerja																-	-																																		
	Program Pemeliharaan rutin/berkala sarana dan prasarana	Peningkatan	pemeliharaan	rutin/berkala	saraa	dan	prasarana			-	-	-	-	-	-	-	-	-	-	-	-	-	-	-	-	-	-	-	-	-	-	-	-	Dasa PA																	
	Pemeliharaan rutin/berkala arsip daerah	Meningkatnya	pelestarian	arsip	daerah					-	-	-	-	-	-	-	-	-	-	-	-	-	-	-	-	-	-	-	-	-	-	-	-	Dasa PA																	
	Monitoring, Evaluasi dan Pelaporan Kondisi situasi data	terdapatnya	kondisi	situasi	data	pada	setiap	satker			-	-	-	-	-	-	-	-	-	-	-	-	-	-	-	-	-	-	-	-	-	-	-	Dasa PA																	
Rata-rata capaian kinerja (%)																-	-																																		
Predikat kinerja																-	-																																		
	Program Peningkatan kualitas pelayanan informasi	Meningkatkan	kualitas	pelayanan	informasi					97.789.510	-	-	94.584.510																					Dasa PA																	
	Sosialisasi / Penyuluhan kearsipan dilingkungan instansi pemerintah/swasta	Terlaksananya	sosialisasi	dan	informasi	peraturan	perundang-undangan	tentang	kearsipan	-	-	6,00	94.584.510	-	-	-	-	-	-	6,00	94.584.510	100,00	96,72	6,00	94.584.510	-	-	-	-	-	-	-	Dasa PA																		
Rata-rata capaian kinerja (%)																100,00	96,72																																		

No	Usuran/Bidang Usuran Pemerintahan Daerah dan Program/Kegiatan	Target RPJMD Kabupaten pada tahun 2022 (akhir periode RPJMD)		Realisasi Capaian Kinerja RPJMD s/d Tahun Lalu (2016) (TAHUN N-1)		Target Kinerja dan Anggaran RKPD Tahun 2017 - PERUBAHAN				Realisasi Kinerja Pada Triwulan:								Realisasi Capaian Kinerja dan Anggaran RKPD Tahun 2017 (TAHUN N)		Tingkat Capaian Kinerja dan Realisasi Anggaran RKPD Tahun 2017 (%)		Realisasi Kinerja dan Anggaran RPJMD s/d Akhir Tahun 2022		Tingkat Capaian Kinerja dan Realisasi Anggaran RPJMD s/d Akhir Tahun 2022 (%)		OPD Penanggung Jawab						
		K	Rp.	K	Rp. (000)	K	Rp. (000)	I		II		III		IV		K	Rp. (000)	K	Rp.	K	Rp. (000)	K	Rp.									
		5		6		7		8		9		10		11		12 = 8+9+10+11		13 = 12/7*100		14 = 6 + 12		15 = 14/5*100										
Jumlah Anggaran dan Realisasi dari Seluruh Program												1.553.133.100		Predikat kinerja		ST	ST															16
TOTAL RATA-RATA CAPAIAN KINERJA DAN ANGGARAN DARI SELURUH PROGRAM (PROGRAM 1 s.d. PROGRAM 6)												1.493.640.058		Predikat kinerja		ST	ST															
PREDIKAT KINERJA DARI SELURUH PROGRAM (PROGRAM 1 s.d. PROGRAM 6)														ST		T																
DINAS KEPENDUDUKAN DAN PENCATATAN SIPIL																																
Program Pelayanan Administrasi Perkantoran		Terpenuhinya sarana dan prasarana pelayanan administrasi perkantoran		-	-	-	-	2.071.982.100	463.780.644	43.308.510	947.905.550	524.970.884	1.979.965.588																			
Penyediaan jasa surat menyurat		Jasa Materai		-	-	-	-	-	-	-	-	-	-	-	-	-	-	-	-	-	-	-										
Penyediaan jasa komunikasi, sumber daya air dan listrik		jasa internet, air dan listrik		-	-	-	12,00	116.332.500	3,00	17.309.750	-	43.308.510	3,00	-	6,00	20.820.084	12,00	81.438.344	100,00	70,00	12,00	81.438.344	-	-								
Penyediaan Jasa Pemeliharaan Dan Perizinan Kendaraan Dinas/Operasional		Tercapainya Perpanjangan Perizinan STNK Kendaraan Dinas		-	-	-	3,00	20.100.000	-	18.682.894	-	3,00	-	-	3,00	18.682.894	100,00	92,95	3,00	18.682.894	-	-										
Penyediaan Jasa Administrasi Keuangan		Tersedianya Tenaga Administrasi Keuangan		-	-	-	-	-	-	-	-	-	-	-	-	-	-	-	-	-	-	-										
Penyediaan jasa kebersihan kantor		jasa kebersihan kantor, tersedianya alat kebersihan		-	-	-	12,00	222.385.950	3,00	54.420.700	-	3,00	110.289.450	6,00	56.931.500	12,00	221.641.650	100,00	99,67	12,00	221.641.650	-	-									
Penyediaan jasa perbaikan peralatan kerja		jasa perbaikan peralatan kerja		-	-	-	12,00	25.000.000	3,00	4.800.000	-	3,00	13.950.000	6,00	5.050.000	12,00	23.800.000	100,00	95,20	12,00	23.800.000	-	-									
Penyediaan alat tulis kantor		ATK		-	-	-	12,00	69.905.650	3,00	12.923.750	-	3,00	43.480.150	6,00	13.468.300	12,00	69.872.200	100,00	99,95	12,00	69.872.200	-	-									
Penyediaan barang cetakan dan penggandaan		barang cetakan dan penggandaan		-	-	-	12,00	87.926.000	3,00	25.829.550	-	3,00	49.016.450	6,00	12.580.000	12,00	87.426.000	100,00	99,43	12,00	87.426.000	-	-									
Penyediaan komponen instalasi listrik/ penerangan bangunan kantor		komponen instalasi listrik/ penerangan bangunan kantor		-	-	-	12,00	3.190.000	3,00	1.753.000	-	3,00	1.065.000	6,00	372.000	12,00	3.190.000	100,00	100,00	12,00	3.190.000	-	-									
Penyediaan peralatan dan perlengkapan kantor		peralatan dan perlengkapan kantor		-	-	-	10,00	158.092.000	-	-	-	-	132.077.000	10,00	600.000	10,00	132.677.000	100,00	83,92	10,00	132.677.000	-	-									
Penyediaan bahan bacaan dan peraturan perundang-undangan		tersedianya surat kabar dan buku perundang-undangan		-	-	-	12,00	23.700.000	3,00	-	-	3,00	8.525.000	6,00	15.175.000	12,00	23.700.000	100,00	100,00	12,00	23.700.000	-	-									
Penyediaan makanan dan minuman		makanan dan minuman		-	-	-	12,00	8.000.000	-	2.460.000	-	3,00	2.670.000	9,00	1.570.000	12,00	6.700.000	100,00	83,75	12,00	6.700.000	-	-									
Rapat-rapat koordinasi dan konsultasi ke luar daerah		rapat koordinasi dan konsultasi ke luar daerah		-	-	-	12,00	276.950.000	3,00	52.801.000	-	3,00	82.305.000	6,00	130.409.000	12,00	265.515.000	100,00	95,87	12,00	265.515.000	-	-									
Penyediaan jasa tenaga harian lepas		jasa tenaga harian lepas		-	-	-	12,00	1.060.400.000	-	272.800.000	-	3,00	504.527.500	9,00	267.995.000	12,00	1.045.322.500	100,00	98,58	12,00	1.045.322.500	-	-									
Penyediaan jasa pendukung teknis lapangan		Jasa tenaga supir		-	-	-	-	-	-	-	-	-	-	-	-	-	-	-	-	-	-	-										
Rata-rata capaian kinerja (%)												100,00		93,28																		
Predikat kinerja												ST		ST																		
Program Peningkatan Sarana dan Prasarana Aparatur		Terpenuhinya Sarana dan prasarana aparatur daerah		-	-	-	-	85.650.000	27.084.000	-	-	-	12.750.000	24,00	81.799.000	-	-	-	-	-	81.799.000	-	-									
Pengadaan Pakaian kerja Lapangan		Tersedianya Pakaian kopri		-	-	-	40,00	-	-	-	-	-	-	-	-	-	-	-	-	-	-	-										
Pemeliharaan rutin/berkala gedung kantor		Pemeliharaan gedung kantor		-	-	-	-	-	-	-	-	-	-	-	-	-	-	-	-	-	-	-										
Pemeliharaan rutin/berkala mobil jabatan		Pemeliharaan mobil jabatan		-	-	-	12,00	58.750.000	3,00	14.679.000	-	3,00	32.350.000	6,00	10.050.000	12,00	57.079.000	100,00	97,16	12,00	57.079.000	-	-									
Pemeliharaan rutin/berkala kendaraan dinas/ operasional		Pemeliharaan mobil operasional		-	-	-	12,00	26.900.000	3,00	12.405.000	-	3,00	9.615.000	6,00	2.700.000	12,00	24.720.000	100,00	91,90	12,00	24.720.000	-	-									
Rata-rata capaian kinerja (%)												100,00		94,53																		
Predikat kinerja												S		ST																		
Program Peningkatan Kapasitas Sumber Daya Aparatur		Bimbingan Teknis Implementasi Peraturan Perundang-Undangan		-	-	-	-	8.650.000	-	-	-	-	8.550.000	-	8.550.000	-	-	-	-	-	8.550.000	-	-									
Bimbingan Teknis Penatausahaan Barang Milik Daerah				-	-	-	1,00	8.650.000	-	-	-	-	1,00	8.550.000	1,00	8.550.000	100,00	98,84	1,00	8.550.000	-	-										
Rata-rata capaian kinerja (%)												100,00		98,84																		
Predikat kinerja												ST		ST																		
Program Peningkatan Pengembangan Sistem Pelaporan Capaian Kinerja dan Keuangan		Meningkatnya kualitas laporan pertanggungjawaban keuangan dan kinerja		-	-	-	-	44.722.500	6.850.000	-	-	-	37.872.500	44.722.500																		
Penyusunan laporan capaian kinerja dan ikhtisar realisasi kinerja SKPD		Tersusunnya Lap kinerja dan ikhtisar realisasi anggaran		-	-	-	1,00	6.075.000	-	-	-	-	1,00	6.075.000	1,00	6.075.000	100,00	100,00	1,00	6.075.000	-	-										

No	Usuran/Bidang Usuran Pemerintahan Daerah dan Program/Kegiatan	Target RPJMD Kabupaten pada tahun 2022 (akhir periode RPJMD)		Realisasi Capaian Kinerja RPJMD s/d Tahun Lalu (2016) (TAHUN N-1)		Target Kinerja dan Anggaran RKPD Tahun 2017 - PERUBAHAN		Realisasi Kinerja Pada Triwulan:								Realisasi Capaian Kinerja dan Anggaran RKPD Tahun 2017 (TAHUN N)		Tingkat Capaian Kinerja dan Realisasi Anggaran RKPD Tahun 2017 (%)		Realisasi Kinerja dan Anggaran RPJMD s/d Akhir Tahun 2022		Tingkat Capaian Kinerja dan Realisasi Anggaran RPJMD s/d Akhir Tahun 2022 (%)		OPD Penanggung Jawab		
		K	Rp	K	Rp. (000)	K	Rp. (000)	I		II		III		IV		K	Rp. (000)	K	Rp.	K	Rp. (000)	K	Rp.			
		5		6		8		9		10		11		12 = 8+9+10+11		13 = 12/7*100		14 = 6 + 12		15 = 14/5*100						
1	3	4		5		6		8		9		10		11		12 = 8+9+10+11		13 = 12/7*100		14 = 6 + 12		15 = 14/5*100		16		
	Penyusunan pelaporan keuangan akhir tahun	Tersusunnya Lap Keuangan Akhir Tahun	-	-	-	-	1,00	6.075.000	-	-	-	-	-	1,00	6.075.000	1,00	6.075.000	100,00	100,00	1,00	6.075.000	-	-	Diskrepani		
	Penyusunan Sistem Informasi Pelaporan Pembangunan	Tersusunnya Renja	-	-	-	-	1,00	6.850.000	-	6.850.000	-	-	-	1,00	-	1,00	6.850.000	100,00	100,00	1,00	6.850.000	-	-	Diskrepani		
	Penyusunan Renstra SKPD	Tersedianya dokumen renstra kependudukan dan pencatatan sipil	-	-	-	-	1,00	25.722.500	-	-	-	-	-	1,00	25.722.500	1,00	25.722.500	100,00	100,00	1,00	25.722.500	-	-	Diskrepani		
Rata-rata capaian kinerja (%)																		100,00	100,00			-	-			
Predikat kinerja																		ST	ST							
	Program Penataan Administrasi Kependudukan	Terpenuhinya Pelayanan Administrasi Kependudukan bagi masyarakat	-	-	-	-	1.660.390.000	90.960.000	-	-	-	-	1.241.594.000	291.102.950	1.623.696.950			1.582.630.950			-	-	Diskrepani			
	Sosialisasi kebijakan kependudukan dan pencatatan sipil (DAK)	Tercapainya Sosialisasi kebijakan Kependudukan dan Pencatatan Sipil	-	-	-	-	12,00	42.030.000	3,00	-	3,00	-	3,00	41.026.000	3,00	-	12,00	41.026.000	100,00	97,61	12,00	41.026.000	-	-	Diskrepani	
	Pelayanan dokumen kependudukan (DAK)	Terlaksananya Pelayanan Dokumen Kependudukan	-	-	-	-	12,00	483.420.000	3,00	28.720.000	3,00	-	3,00	304.750.000	3,00	147.020.000	12,00	480.490.000	100,00	99,39	12,00	480.490.000	-	-	Diskrepani	
	Penerbitan dokumen kependudukan (DAK)	Lancarnya Dokumen Kependudukan	-	-	-	-	12,00	766.440.000	3,00	-	3,00	-	3,00	758.375.000	3,00	-	12,00	758.375.000	100,00	98,95	12,00	758.375.000	-	-	Diskrepani	
	Koordinasi dan konsultasi penyelenggaraan pelayanan administrasi kependudukan (DAK)	Tercapainya persentase koordinasi dan konsultasi penyelenggaraan Administrasi perkantoran	-	-	-	-	12,00	280.000.000	3,00	34.240.000	3,00	-	3,00	89.313.000	3,00	144.082.950	12,00	267.635.950	100,00	95,58	12,00	267.635.950	-	-	Diskrepani	
	Pengelolaan sistem informasi administrasi kependudukan (DAK)	Tercapainya sistem informasi administrasi kependudukan (SIK)	-	-	-	-	12,00	88.500.000	3,00	28.000.000	3,00	-	3,00	48.130.000	3,00	-	12,00	76.130.000	100,00	86,02	12,00	76.130.000	-	-	Diskrepani	
Rata-rata capaian kinerja (%)																		100,00	95,51			-	-			
Predikat kinerja																		ST	ST							
JUMLAH ANGGARAN DAN REALISASI DARI SELURUH PROGRAM								3.871.394.600										3.738.694.038								
TOTAL RATA-RATA CAPAIAN KINERJA DAN ANGGARAN DARI SELURUH PROGRAM (PROGRAM 1 s.d. PROGRAM 5)																		100,00	96,43			-	-			
PREDIKAT KINERJA DARI SELURUH PROGRAM (PROGRAM 1 s.d. PROGRAM 5)																		ST	ST							
DINAS PENDIDIKAN, KEPEMUDAAN DAN OLAHRAGA																										
	Program Pelayanan Administrasi Perkantoran		-	-	-	-	18.148.050.590	-	6.486.062.205	3.729.388.004	4.496.660.080	14.712.110.289														
	Penyediaan jasa komunikasi, sumber daya air dan listrik	terpenuhinya kebutuhan biaya jasa komunikasi, sumber daya air, listrik, faximili dan internet	-	-	-	-	12,00	397.620.000	3,00	-	3,00	134.137.186	3,00	71.000.454	3,00	75.578.244	12,00	280.715.884	100,00	70,60	12,00	280.715.884	-	-	Dinas/Dikora	
	Penyediaan jasa kebersihan kantor	Terselenggaranya Jasa Kebersihan Kantor	-	-	-	-	12,00	614.185.500	3,00	-	3,00	288.565.000	3,00	140.908.000	3,00	165.738.500	12,00	595.211.500	100,00	96,91	12,00	595.211.500	-	-	Dinas/Dikora	
	Penyediaan jasa perbaikan peralatan kerja	Terlaksananya Perbaikan dan Pemeliharaan Peralatan Kantor	-	-	-	-	12,00	15.000.000	3,00	-	3,00	-	3,00	7.450.000	3,00	12.650.000	12,00	20.100.000	100,00	134,00	12,00	20.100.000	-	-	Dinas/Dikora	
	Penyediaan alat tulis kantor	Terlaksananya Penyediaan Alat Tulis Kantor Dinas DIKPORA/UPTD DIKPORA/SKB	-	-	-	-	12,00	601.961.490	3,00	-	3,00	61.852.000	3,00	237.600.000	3,00	299.452.000	12,00	598.904.000	100,00	99,49	12,00	598.904.000	-	-	Dinas/Dikora	
	Penyediaan barang cetakan dan penggandaan	Terlaksananya Pengadaan Barang Cetakan dan Penggandaan Kantor Dinas DIKPORA/UPTD DIKPORA/ SKB	-	-	-	-	12,00	184.637.000	3,00	-	3,00	17.125.000	3,00	66.000.000	3,00	83.125.000	12,00	166.250.000	100,00	90,04	12,00	166.250.000	-	-	Dinas/Dikora	
	Penyediaan komponen instalasi listrik/penerangan bangunan kantor	Terlaksananya Penyediaan Komponen Instalasi Listrik guna penerangan kantor Dinas DIKPORA, UPTD DIKPORA Kecamatan dan SKB Bangkinang	-	-	-	-	12,00	73.766.700	3,00	-	3,00	-	3,00	21.931.950	3,00	42.588.786	12,00	64.520.736	100,00	87,47	12,00	64.520.736	-	-	Dinas/Dikora	
	Penyediaan peralatan dan perlengkapan kantor	Terlaksananya Pengadaan Peralatan dan Perlengkapan Kantor	-	-	-	-	6,00	143.393.000	-	-	-	-	-	6,00	-	6,00	-	100,00	-	6,00	-	-	-	-	Dinas/Dikora	
	Penyediaan bahan bacaan dan peraturan perundang-undangan	Terlaksananya Penyediaan Bahan bacaan dan Peraturan Perundang-undangan Kantor DIKPORA/UPTD DIKPORA/SKB	-	-	-	-	12,00	84.480.000	3,00	-	3,00	42.240.000	3,00	-	3,00	42.240.000	12,00	84.480.000	100,00	100,00	12,00	84.480.000	-	-	Dinas/Dikora	
	Penyediaan makanan dan minuman	Terlaksananya Penyediaan Makan Minum Rapat Kantor	-	-	-	-	12,00	241.115.000	3,00	-	3,00	43.669.000	3,00	-	3,00	191.509.000	12,00	235.178.000	100,00	97,54	12,00	235.178.000	-	-	Dinas/Dikora	
	Rapat-rapat kordinasi dan konsultasi ke luar daerah	Terlaksananya Koordinasi dan Konsultansi Dinas Pendidikan Kepemudaan dan Olahraga	-	-	-	-	12,00	448.810.000	3,00	-	3,00	148.286.269	3,00	75.137.000	3,00	174.990.850	12,00	398.414.119	100,00	88,77	12,00	398.414.119	-	-	Dinas/Dikora	
	Penyediaan Jasa Tenaga Harian Lepas	Terlaksananya Gaji THL dan Guru Kontrak	-	-	-	-	12,00	15.145.807.900	3,00	-	3,00	5.660.403.750	3,00	3.076.078.600	3,00	3.343.093.700	12,00	12.079.576.050	100,00	79,76	12,00	12.079.576.050	-	-	Dinas/Dikora	
	Penyediaan Jasa Pengamanan Kantor	Terlaksananya Penyediaan Pengamanan Kantor Dinas DIKPORA/UPTD DIKPORA/SKB/Gedung Guru	-	-	-	-	12,00	197.274.000	3,00	-	3,00	89.784.000	3,00	33.282.000	3,00	65.694.000	12,00	188.760.000	100,00	95,68	12,00	188.760.000	-	-	Dinas/Dikora	

No	Usuran/Bidang Urusan Pemerintahan Daerah dan Program/Kegiatan	Target RPJMD Kabupaten pada tahun 2022 (akhir periode RPJMD)		Realisasi Capaian Kinerja RPJMD s/d Tahun Lalu (2016) (TAHUN N-1)		Target Kinerja dan Anggaran RKPD Tahun 2017 - PERUBAHAN				Realisasi Kinerja Pada Triwulan:								Realisasi Capaian Kinerja dan Anggaran RKPD Tahun 2017 (TAHUN N)		Tingkat Capaian Kinerja dan Realisasi Anggaran RKPD Tahun 2017 (%)		Realisasi Kinerja dan Anggaran RPJMD s/d Akhir Tahun 2022		Tingkat Capaian Kinerja dan Realisasi Anggaran RPJMD s/d Akhir Tahun 2022 (%)		OPD Penanggung Jawab
		K	Rp	K	Rp. (000)	K	Rp. (000)			K	Rp. (000)	K	Rp. (000)		K	Rp. (000)	K	Rp.	K	Rp. (000)	K	Rp.				
							K	Rp. (000)	K				Rp. (000)	K		Rp. (000)				K			Rp. (000)	K	Rp. (000)	
1	3	4	5	6				8		9			10		11	12 = 8+9+10+11	13 = 12/7*100	14 = 6 + 12	15 = 14/5*100			16				
																Rata-rata capaian kinerja (%)	100,00	86,69								
																Predikat kinerja	ST	T								
	Program Peningkatan Sarana dan Prasarana Aparatur	Terpenuhi Sarana dan prasarana aparatur daerah		-	-	-	1.288.224.000		-	19.056.245		71.107.526		1.107.715.951		1.197.879.722			1.197.879.722							
	Pembangunan gedung kantor	Terlaksananya Pembangunan Gedung Kantor	-	-	-	2,00	1.200.000.000	-	-	-	1,00	34.799.000	1,00	1.092.933.000	2,00	1.127.732.000	100,00	93,98	2,00	1.127.732.000	-	-				
	Pemeliharaan rutin/berkala kendaraan dinas/operasional	Terlaksananya Pemeliharaan Kendaraan Operasional Dinas	-	-	-	12,00	88.224.000	3,00	-	3,00	19.056.245	-	36.308.526	6,00	14.782.951	12,00	70.147.722	100,00	79,51	12,00	70.147.722	-	-			
																Rata-rata capaian kinerja (%)	100,00	86,74								
																Predikat kinerja	ST	T								
	Program Peningkatan Disiplin Aparatur			-	-	-			-	-	-	-	-	-	-											
	Pengadaan pakaian dinas beserta perlengkapannya	Terlaksananya Pengadaan Pakaian Dinas beserta Perlengkapannya	-	-	-	-	-	-	-	-	-	-	-	-	-	-	-	-	-	-	-	-				
																Rata-rata capaian kinerja (%)	-	-								
																Predikat kinerja										
	Program Peningkatan Kapasitas Sumber Daya Aparatur			-	-	-			-	-	-	-	-	-	-											
	Bimbingan teknis implementasi peraturan perundang-undangan	Terlaksananya Bimtek Bagi Pegawai Dinas DIKFORA	-	-	-	-	-	-	-	-	-	-	-	-	-	-	-	-	-	-	-	-				
																Rata-rata capaian kinerja (%)	-	-								
																Predikat kinerja										
	Program Peningkatan Pengembangan Sistem Pelaporan Capaian Kinerja dan Keuangan			-	-	-	14.000.000		-	12.147.500		-	0,50	1.852.500		14.000.000			14.000.000							
	Penyusunan laporan capaian kinerja dan ikhtisar realisasi kinerja SKPD	Pembuatan Laporan Capaian Kinerja dan Ikhtisar Realisasi Kinerja SKPD	-	-	-	1,00	7.000.000	-	-	0,50	7.000.000	0,25	-	0,25	-	1,00	7.000.000	100,00	100,00	1,00	7.000.000	-	-			
	Penyusunan pelaporan keuangan akhir tahun	Pembuatan Laporan Keuangan Akhir Tahun	-	-	-	1,00	7.000.000	-	-	0,50	5.147.500	0,25	-	0,25	1.852.500	1,00	7.000.000	100,00	100,00	1,00	7.000.000	-	-			
																Rata-rata capaian kinerja (%)	100,00	100,00								
																Predikat kinerja	ST	ST								
	Program Pendidikan Anak Usia Dini			-	-	-	1.815.562.100		-	1.208.952.150		34.523.600		57.299.000		1.300.774.750										
	Pembangunan ruang kelas sekolah	Tersedianya ruang belajar bagi peserta didik anak usia SD/SMP	-	-	-	-	-	-	-	-	-	-	-	-	-	-	-	-	-	-	-	-				
	Pembangunan taman, lapangan upacara dan fasilitas parkir	Tersedianya Pagar dan halaman Bagi Peserta Didik untuk Siswa PAUDNI	-	-	-	-	-	-	-	-	-	-	-	-	-	-	-	-	-	-	-	-				
	Pengadaan mebelur sekolah	Tersedianya Meja, Kursi, Papan Tulis untuk Siswa PAUDNI	-	-	-	-	-	-	-	-	-	-	-	-	-	-	-	-	-	-	-	-				
	Pengembangan pendidikan anak usia dini	Terselenggaranya Kegiatan Proses Belajar Mengajar pada TK Negeri Se Kabupaten Kampar	-	-	-	12,00	102.509.000	3,00	-	3,00	50.420.000	-	-	6,00	51.549.000	12,00	101.969.000	100,00	99,47	12,00	101.969.000	-	-			
	Penyelenggaraan pendidikan anak usia dini	Tersedianya transportasi pendidik PAUD Non PNS	-	-	-	2.500,00	1.416.275.600	-	-	2.277,00	947.570.650	-	-	223,00	-	2.500,00	947.570.650	100,00	66,91	2.500,00	947.570.650	-	-			
	Pengembangan kurikulum, bahan ajar dan model pembelajaran pendidikan anak usia dini	Memiliki Kompetensi Kurikulum 13 Bagi Pendidik PAUD	-	-	-	-	-	-	-	-	-	-	-	-	-	-	-	-	-	-	-	-				
	Penyelenggaraan koordinasi dan kerjasama pendidikan anak usia dini	Terlaksananya Pendidik dan Tenaga Kependidikan (PTK) PAUD untuk jenjang Kualifikasi Pendidik sesuai Permen 58 tahun 2009	-	-	-	20,00	171.777.500	-	-	20,00	130.000.000	-	34.523.600	-	-	20,00	164.523.600	100,00	95,78	20,00	164.523.600	-	-			
	Penyelenggaraan Akreditasi Pendidikan Anak Usia Dini	Penilaian lembaga PAUD dan PNF yang akan diakreditasi	-	-	-	-	-	-	-	-	-	-	-	-	-	-	-	-	-	-	-	-				
	Pengembangan kreatifitas siswa serta pendidik dan tenaga kependidikan PAUDNI	Tersedianya peserta didik PAUD dan PNF Lomba Kreatifitas	-	-	-	20,00	125.000.000	-	-	-	80.961.500	-	-	20,00	5.750.000	20,00	86.711.500	100,00	69,37	20,00	86.711.500	-	-			
																Rata-rata capaian kinerja (%)	100,00	82,88								
																Predikat kinerja	ST	T								

No	Usuran/Bidang Usuran Pemerintahan Daerah dan Program/Kegiatan	Target RPJMD Kabupaten pada tahun 2022 (akhir periode RPJMD)		Realisasi Capaian Kinerja RPJMD s/d Tahun Lalu (2016) (TAHUN N-1)		Target Kinerja dan Anggaran RKPD Tahun 2017 - PERUBAHAN		Realisasi Kinerja Pada Triwulan:								Realisasi Capaian Kinerja dan Anggaran RKPD Tahun 2017 (TAHUN N)		Tingkat Capaian Kinerja dan Realisasi Anggaran RKPD Tahun 2017 (%)		Realisasi Kinerja dan Anggaran RPJMD s/d Akhir Tahun 2022		Tingkat Capaian Kinerja dan Realisasi Anggaran RPJMD s/d Akhir Tahun 2022 (%)		OPD Penanggung Jawab	
		K	Rp	K	Rp. (000)	K	Rp. (000)	I		II		III		IV		K	Rp. (000)	K	Rp.	K	Rp. (000)	K	Rp.		
		5		6		8		9		10		11		12 = 8+9+10+11		13 = 12/7*100		14 = 6 + 12		15 = 14/5*100					
1	3	4		5		6		8		9		10		11		12 = 8+9+10+11		13 = 12/7*100		14 = 6 + 12		15 = 14/5*100		16	
Program Wajib Belajar Pendidikan Dasar Sembilan Tahun			-		-		46.410.286.620		-		1.448.104.500		7.966.808.830		33.494.300.835		42.909.214.165								
	Penambahan ruang kelas sekolah	Terlaksananya ruang belajar bagi peserta didik anak usia SD/SMP	-	-	-	-	36,00	8.743.436.000	-	-	-	104.753.000	10,00	1.190.536.410	26,00	6.027.924.690	36,00	7.323.214.100	100,00	83,76	36,00	7.323.214.100	-	-	
	Pembangunan taman, lapangan upacara dan fasilitas parkir	Terlaksananya Pagar Bagi Peserta Didik untuk Siswa Sekolah Dasar dan Sekolah Menengah Pertama	-	-	-	-	35,00	4.883.235.000	-	-	-	79.134.000	8,00	2.927.187.800	27,00	1.873.904.200	35,00	4.880.226.000	100,00	99,94	35,00	4.880.226.000	-	-	
	Pengadaan alat praktik dan peraga siswa	Terwujudnya Pengadaan alat praktik dan peraga siswa	-	-	-	-	20,00	5.738.490.000	-	-	3,00	470.428.000	7,00	1.601.908.000	10,00	5.510.883.950	20,00	7.583.219.950	100,00	132,15	20,00	7.583.219.950	-	-	
	Pengadaan mebelur sekolah	Terlaksananya Proses Belajar Mengajar di Sekolah	-	-	-	-	75,00	2.078.400.000	-	-	-	-	-	75,00	2.308.211.000	75,00	2.308.211.000	100,00	111,06	75,00	2.308.211.000	-	-		
	Rehabilitasi sedang/berat ruang kelas sekolah	Terlaksananya ruang belajar bagi peserta didik anak usia SD/SMP	-	-	-	-	17,00	2.251.300.000	-	-	-	5.713.000	4,00	185.882.600	13,00	1.404.183.300	17,00	1.595.778.900	100,00	70,88	17,00	1.595.778.900	-	-	
	Pelatihan penyusunan kurikulum SD	Terpenuhinya Kompetensi Guru Dalam Penyusunan Kurikulum SD	-	-	-	-	40,00	48.699.000	20,00	-	-	-	-	20,00	48.699.000	40,00	48.699.000	100,00	100,00	40,00	48.699.000	-	-		
	Penyediaan bantuan operasional sekolah (BOS) jenjang SD/MI/SDLB serta pesantren Salafiyah dan satuan pendidikan Non-Islam setara SD	Terlaksananya Penyelenggaraan Pendidikan di Sekolah	-	-	-	-	12,00	12.710.730.850	3,00	-	3,00	30.530.500	3,00	-	3,00	11.597.650.000	12,00	11.628.180.500	100,00	91,48	12,00	11.628.180.500	-	-	
	Pembinaan minat, bakat dan kreativitas siswa	Terjaringnya Siswa untuk Mengikuti Lomba Sains	-	-	-	-	84,00	245.000.000	-	-	-	-	-	-	84,00	-	84,00	-	100,00	-	84,00	-	-	-	
	Penyebarluasan dan sosialisasi berbagai informasi pendidikan dasar	Terseenggaranya Workshop Guru Inklusif dan Marginal	-	-	-	-	-	-	-	-	-	-	-	-	-	-	-	-	-	-	-	-	-	-	
	Penyelenggaraan akreditasi sekolah dasar	Terlaksananya Penilaian Terhadap Akreditasi Sekolah	-	-	-	-	-	-	-	-	-	-	-	-	-	-	-	-	-	-	-	-	-	-	
	Pelaksanaan UAS/UAN SD/MI	Tercapainya Standar Kompetensi Pendidikan SD/MI/SDLB	-	-	-	-	16.200,00	1.746.264.560	-	-	-	16.200,00	207.634.000	-	965.625.760	108.837.300	16.200,00	1.282.097.060	100,00	73,42	16.200,00	1.282.097.060	-	-	
	Kegiatan Penunjang Pengelolaan Dana BOS Pusat SD	Terlaksananya Pengelolaan Dana Penunjang BOS Pusat SD	-	-	-	-	12,00	97.928.400	3,00	-	-	-	3,00	-	6,00	80.325.400	12,00	80.325.400	100,00	82,02	12,00	80.325.400	-	-	
	Penyelenggaraan Pekan olahraga, seni dan Olimpiade Olahraga Siswa Nasional (O2SN) SD Tingkat Kabupaten	Terjaringnya Siswa untuk Mengikuti Lomba Olahraga	-	-	-	-	8,00	341.730.300	4,00	-	4,00	216.892.800	-	32.216.000	-	63.987.860	8,00	313.096.660	100,00	91,62	8,00	313.096.660	-	-	
	Penyediaan bantuan operasional sekolah (BOS) jenjang SMP/MTs serta pesantren Salafiyah dan satuan pendidikan Non-Islam setara SMP	Terlaksananya Penyelenggaraan Pendidikan di Sekolah	-	-	-	-	12,00	5.847.130.850	3,00	-	-	-	3,00	-	6,00	4.327.200.000	12,00	4.327.200.000	100,00	74,01	12,00	4.327.200.000	-	-	
	Pelatihan penyusunan kurikulum SMP	Meningkatnya Kompetensi Guru Dalam Penyusunan Kurikulum SD	-	-	-	-	40,00	49.039.000	5,00	-	-	-	-	-	35,00	48.299.000	40,00	48.299.000	100,00	98,49	40,00	48.299.000	-	-	
	Pelaksanaan UAS/UAN SMP/MTs	Tercapainya Standar Kompetensi Pendidikan SMP/MTs	-	-	-	-	13.600,00	1.246.474.560	-	-	-	13.600,00	135.507.000	-	1.028.636.280	38.545.650	13.600,00	1.202.688.910	100,00	96,49	13.600,00	1.202.688.910	-	-	
	Kegiatan Penunjang Pengelolaan Dana BOS Pusat SMP	Terlaksananya Pengelolaan Dana Penunjang BOS Pusat SMP	-	-	-	-	12,00	24.305.400	3,00	-	-	-	3,00	-	6,00	-	12,00	-	100,00	-	12,00	-	-	-	
	Penyelenggaraan Pekan olahraga, seni dan Olimpiade Olahraga Siswa Nasional (O2SN) SMP Tingkat Kabupaten	Terjaringnya Siswa untuk Mengikuti Lomba Olahraga	-	-	-	-	8,00	358.122.700	4,00	-	4,00	197.512.200	-	34.816.000	-	55.649.485	8,00	287.977.685	100,00	80,41	8,00	287.977.685	-	-	
Rata-rata capaian kinerja (%)																		100,00	80,36						
Predikat kinerja																		ST	T						
Program Pendidikan Non Formal			-		-		716.845.400		-		254.606.721		232.399.000		169.417.200		656.422.921								
	Pengembangan Kreatifitas Tenaga Pendidik Non Formal	Tersedianya tenaga pendidik untuk mengikuti Lomba bagi Pendidik PAUD dan PNF	-	-	-	-	126,00	201.166.000	126,00	-	-	131.809.000	-	6.200.000	-	43.250.400	126,00	181.259.400	100,00	90,10	126,00	181.259.400	-	-	
	Pengembangan pendidikan kecakapan hidup	Terlaksananya Sosialisasi Pembinaan Pendidikan Keluarga	-	-	-	-	-	-	-	-	-	-	-	-	-	-	-	-	-	-	-	-	-	-	
	Pengembangan Manajemen Lembaga Pendidikan Non Formal	Terselenggaranya Kegiatan Peningkatan Pengelolaan Manajemen Lembaga PNF	-	-	-	-	70,00	121.102.600	-	-	-	70,00	102.580.600	-	-	70,00	102.580.600	100,00	84,71	70,00	102.580.600	-	-		
	Penyelenggraan paket C setara SMA	Terlaksananya Kelompok Belajar paket C Setara SMA	-	-	-	-	180,00	134.971.700	50,00	-	-	-	50,00	67.332.050	80	64.939.650	180,00	132.271.700	100,00	98,00	180,00	132.271.700	-	-	
	Penyelenggraan paket B setara SMP	Terlaksananya Kelompok Belajar paket B Setara SMP	-	-	-	-	100,00	133.163.500	50,00	-	20,00	-	30,00	56.286.350	-	61.227.150	100,00	117.513.500	100,00	88,25	100,00	117.513.500	-	-	

Dasar Daerah

Dasar Daerah

No	Usuran/Bidang Urusan Pemerintahan Daerah dan Program/Kegiatan	Target RPJMD Kabupaten pada tahun 2022 (akhir periode RPJMD)		Realisasi Capaian Kinerja RPJMD s/d Tahun Lalu (2016) (TAHUN N-1)		Target Kinerja dan Anggaran RKPD Tahun 2017 - PERUBAHAN		Realisasi Kinerja Pada Triwulan:								Realisasi Capaian Kinerja dan Anggaran RKPD Tahun 2017 (TAHUN N)		Tingkat Capaian Kinerja dan Realisasi Anggaran RKPD Tahun 2017 (%)		Realisasi Kinerja dan Anggaran RPJMD s/d Akhir Tahun 2022		Tingkat Capaian Kinerja dan Realisasi Anggaran RPJMD s/d Akhir Tahun 2022 (%)		OPD Penanggung Jawab	
		K	Rp	K	Rp. (000)	K	Rp. (000)	I		II		III		IV		K	Rp. (000)	K	Rp.	K	Rp. (000)	K	Rp.		
		5		6		7		8		9		10		11		12 = 8+9+10+11		13 = 12/7*100		14 = 6 + 12		15 = 14/5*100			
1	3	4	5		6		7		8		9		10		11		12 = 8+9+10+11		13 = 12/7*100		14 = 6 + 12		15 = 14/5*100		16
	Pelaksanaan UN Paket C setara SMA	Terlaksananya UN Paket C setara SMA	-	-	-	-	505,00	58.375.200	-	-	505,00	55.664.200	-	-	-	-	505,00	55.664.200	100,00	95,36	505,00	55.664.200	-	-	
	Pelaksanaan UN Paket A dan B Setara SD dan SMP	Terlaksananya UN Paket A dan B	-	-	-	-	330,00	68.066.400	-	-	330,00	67.133.521	-	-	-	-	330,00	67.133.521	100,00	98,63	330,00	67.133.521	-	-	
			Rata-rata capaian kinerja (%)														100,00		92,51						
			Predikat kinerja														ST		ST						
	Program Peningkatan Mutu Pendidik dan Tenaga Kependidikan		-	-	-	-	37.689.143.500		-		18.214.176.182		7.669.606.600		11.057.080.860		36.940.863.642								
	Pelaksanaan sertifikasi pendidik	Tersiapkan Guru untuk Mengikuti Pendidikan Profesi Sertifikasi	-	-	-	-	300,00	189.490.200	130,00	-	-	38.143.400	-	-	170,00	75.046.800	300,00	113.190.200	100,00	59,73	300,00	113.190.200	-	-	
	Pelaksanaan uji kompetensi pendidik dan tenaga kependidikan	Terlaksananya Penilaian Angka Kredit (PAK) bagi pendidik untuk kenaikan Pangkat bagi PNS	-	-	-	-	2,00	44.774.400	1,00	-	-	-	-	1,00	40.844.400	2,00	40.844.400	100,00	91,22	2,00	40.844.400	-	-		
	Pelatihan bagi pendidik untuk memenuhi standar kompetensi	Terseleksiinya Calon Kepala Sekolah untuk Mengikuti Diklat	-	-	-	-	40,00	145.988.700	15,00	-	-	-	-	25,00	70.171.650	40,00	70.171.650	100,00	48,07	40,00	70.171.650	-	-		
	Pembinaan kelompok kerja (KKG)	Meningkatkan Kompetensi Guru Melalui Pemberdayaan Kegiatan Gugus Sekolah	-	-	-	-	-	-	-	-	-	-	-	-	-	-	-	-	-	-	-	-	-	-	
	Pengembangan mutu dan kualitas program pendidikan dan pelatihan bagi pendidik dan tenaga kependidikan	Terlaksananya Pelatihan Guru Mata Pelajaran dan Pengelola Labor IPA bagi Guru SMP	-	-	-	-	-	-	-	-	-	-	-	-	-	-	-	-	-	-	-	-	-	-	
	Pengembangan sistem pendataan dan pemetaan pendidik dan tenaga kependidikan	Terpenuhiinya Dapodik dan Tata Pengelolaan Sekolah	-	-	-	-	-	-	-	-	-	-	-	-	-	-	-	-	-	-	-	-	-	-	
	Peningkatan Kualitas Pendidik dan Tenaga Kependidikan	Tersedianya Insentif Guru dan Pengawas PNS Depag 432 Guru Non PNS 3451 Orang (MDA,MI,RA,MTS dan MA), Guru Non PNS Pndok Pesantren 210 Orang	-	-	-	-	12,00	18.216.809.000	6,00	-	-	9.087.034.000	3,00	3.031.923.000	3,00	6.037.984.410	12,00	18.156.941.410	100,00	99,67	12,00	18.156.941.410	-	-	
	Pengembangan sistem perencanaan dan pengendalian program profesi pendidik dan tenaga kependidikan	Terlaksananya penyusunan data musrencom (Forum SKPD Bidang SDM) RKAR/KPA, DPAD/PFA, RENSTRA, PENJAJ, RENJAJ, LAKIP DAN IKU	-	-	-	-	11,00	380.000.000	4,00	4,00	101.938.632	1,00	84.118.000	2,00	43.827.000	11,00	229.883.632	100,00	60,50	11,00	229.883.632	-	-		
	Penilaian Guru Berprestasi	Meningkatnya motivasi dan kinerja Guru, Kepala Sekolah dan Pengawas Berprestasi tingkat TK, SD, SMP	-	-	-	-	60,00	456.000.000	20,00	-	20,00	117.245.000	-	282.000.000	20,00	4.950.000	60,00	404.195.000	100,00	88,64	60,00	404.195.000	-	-	
	Pembinaan Musyawarah Guru Mata Pelajaran (MGMP) SMP/MTs	Terlaksananya kegiatan Pembinaan Kelompok MGMP SMP Kabupaten Kampar	-	-	-	-	-	-	-	-	-	-	-	-	-	-	-	-	-	-	-	-	-	-	
	Penyediaan Jasa Guru Bantu Provinsi (Bantuan Keuangan Provinsi)	Terlaksananya Pembayaran Gaji/Honor Guru Bantu Provinsi Tingkat SD/SMP	-	-	-	-	12,00	16.464.000.000	-	-	3,00	8.232.000.000	3,00	4.104.000.000	6,00	4.129.543.350	12,00	16.465.543.350	100,00	100,01	12,00	16.465.543.350	-	-	
	Pengelolaan Operasional Sekolah Unggul Terpadu Serambi Mekkah Kab. Kampar	Proses Belajar Mengajar Secara Efektif di Sekolah Unggul Terpadu Serambi Mekkah Kab. Kampar	-	-	-	-	12,00	1.792.081.200	3,00	-	3,00	637.815.150	3,00	167.565.600	3,00	654.713.250	12,00	1.460.094.000	100,00	81,47	12,00	1.460.094.000	-	-	
	Peningkatan Kualitas Pendidik dan Tenaga Kependidikan	Insentif Guru dan Pengawas PNS Depag 432 Guru Non PNS 3451 Orang (MDA,MI,RA,MTS dan MA), Guru Non PNS Pondok Pesantren 210 Orang	-	-	-	-	-	-	-	-	-	-	-	-	-	-	-	-	-	-	-	-	-	-	
	Training of Trainer (ToT) Instruktur Kabupaten jenjang Pendidikan SD	Terlaksananya Pelatihan Instruktur Kabupaten SD	-	-	-	-	-	-	-	-	-	-	-	-	-	-	-	-	-	-	-	-	-	-	
	Training of Trainer (ToT) Instruktur Kabupaten jenjang Pendidikan SMP	Terlaksananya ToT Instruktur Kabupaten SMP	-	-	-	-	-	-	-	-	-	-	-	-	-	-	-	-	-	-	-	-	-	-	
			Rata-rata capaian kinerja (%)														100,00		78,66						
			Predikat kinerja														ST		T						
	Program Manajemen Pelayanan Pendidikan		-	-	-	-	13.351.840.300		-		3.307.198.700		5.705.158.002		4.054.203.698		13.066.560.400								
	Pelaksanaan evaluasi hasil kinerja bidang pendidikan	Pendataan sarana prasarana bidang pendidikan	-	-	-	-	4,00	145.714.300	2,00	-	-	-	-	2,00	53.474.300	4,00	53.474.300	100,00	36,70	4,00	53.474.300	-	-		
	Pembinaan komite sekolah	Pengelolaan Siswa Inklusif	-	-	-	-	-	-	-	-	-	-	-	-	-	-	-	-	-	-	-	-	-	-	
	Penerapan sistem dan informasi manajemen pendidikan	Pengolahan Data Sekolah, Guru dan Siswa Kabupaten Kampar	-	-	-	-	4,00	155.000.000	2,00	-	-	49.940.000	1,00	64.840.000	1,00	17.350.000	4,00	132.130.000	100,00	85,25	4,00	132.130.000	-	-	
	Monitoring, evaluasi dan pelaporan	Meningkatkan Mutu Pendidikan di Sekolah	-	-	-	-	12,00	265.000.000	3,00	-	3,00	74.198.000	3,00	210.700.000	12,00	284.898.000	100,00	107,51	12,00	284.898.000	-	-			
	Dana Alokasi Khusus (DAK) Bidang Pendidikan	Terwujudnya Kegiatan Dana Alokasi Khusus (DAK) Bidang Pendidikan	-	-	-	-	17,00	12.744.488.000	-	-	8,00	3.146.164.700	5,00	5.640.318.002	4,00	3.772.679.398	17,00	12.559.162.100	100,00	98,55	17,00	12.559.162.100	-	-	

Dinas Dikpora

Dinas Dikpora

No	Usuran/Bidang Urusan Pemerintahan Daerah dan Program/Kegiatan	Target RPJMD Kabupaten pada tahun 2022 (akhir periode RPJMD)		Realisasi Capaian Kinerja RPJMD s/d Tahun Lalu (2016) (TAHUN N-1)		Target Kinerja dan Anggaran RKPD Tahun 2017 - PERUBAHAN		Realisasi Kinerja Pada Triwulan:								Realisasi Capaian Kinerja dan Anggaran RKPD Tahun 2017 (TAHUN N)		Tingkat Capaian Kinerja dan Realisasi Anggaran RKPD Tahun 2017 (%)		Realisasi Kinerja dan Anggaran RPJMD s/d Akhir Tahun 2022		Tingkat Capaian Kinerja dan Realisasi Anggaran RPJMD s/d Akhir Tahun 2022 (%)		OPD Penanggung Jawab
		K	Rp	K	Rp. (000)	K	Rp. (000)	I		II		III		IV		K	Rp. (000)	K	Rp.	K	Rp. (000)	K	Rp.	
		5		6		7		8		9		10		11		12 = 8+9+10+11		13 = 12/7*100		14 = 6 + 12		15 = 14/5*100		
1	3	4		5		6		8		9		10		11		12 = 8+9+10+11		13 = 12/7*100		14 = 6 + 12		15 = 14/5*100		16
	Penunjang Pengelolaan Bantuan Operasional Penyelenggaraan Pendidikan Anak Usia Dini (Dana Alokasi Khusus / DAK non Fisik)					12,00	41.638.000	3,00	-	3,00	36.896.000	3,00	-	3,00	-	12,00	36.896.000	100,00	88,61	12,00	36.896.000	-	-	
																		100,00	83,32					
	Program Pengembangan Ekstrakurikuler (ESKUL)		-		-		1.016.159.573		-		505.723.913		72.120.000		115.864.600		693.708.513							
	Pelatihan dan Pembinaan Calon Anggota PASKIBRAKA		-		-		-		-		-		-		-		-		-		-		-	
	Pelatihan Pengurus OSIS SMP/SLTA		-		-		-		-		-		-		-		-		-		-		-	
	Lomba Sekolah sehat tingkat TK/RA, SD/MI, SMP/MTs, SLTA/MA		-		-		-		-		-		-		-		-		-		-		-	
	Penyelenggaraan Festival Lomba Seni Siswa Nasional (FLS2N) SD Tingkat Kabupaten		-		-	6,00	300.258.778	4,00	-	2,00	186.212.278	-	32.610.000	-	36.056.900	6,00	254.879.178	100,00	84,89	6,00	254.879.178	-	-	
	Peningkatan kesegaran jasmani dan rekreasi Tingkat SD/SMP		-		-	3,00	367.176.160	2,00	-	-	118.053.500	-	-	1,00	30.885.000	3,00	148.938.500	100,00	40,56	3,00	148.938.500	-	-	
	Penyelenggaraan Festival Lomba Seni Siswa Nasional (FLS2N) SMP Tingkat Kabupaten		-		-	14,00	348.724.635	4,00	-	-	201.458.135	-	39.510.000	10	48.922.700	14,00	289.890.835	100,00	83,13	14,00	289.890.835	-	-	
	Penyelenggaraan Kegiatan Kerohanian jenjang SD/ SMP		-		-	-	-	-	-	-	-	-	-	-	-	-	-	-	-	-	-	-	-	
																		100,00	69,53					
	Program peningkatan peran serta kepemudaan		-		-		1.168.621.180		-		41.752.394		952.488.900		94.670.546		1.088.911.840							
	Pembinaan Organisasi kepemudaan		-		-	30,00	1.066.925.634	-	-	-	41.752.394	30,00	952.488.900	-	1.200.000	30,00	995.441.294	100,00	93,30	30,00	995.441.294	-	-	
	Penyelenggaraan pekan temu wicara organisasi pemuda		-		-	44,00	101.695.546	-	-	-	-	-	44,00	93.470.546	44,00	93.470.546	100,00	91,91	44,00	93.470.546	-	-		
	Penyuluhan pencegahan penggunaan narkoba di kalangan generasi muda		-		-	-	-	-	-	-	-	-	-	-	-	-	-	-	-	-	-	-	-	
	Pelaksanaan Peringatan Hari-hari Besar Nasional		-		-	-	-	-	-	-	-	-	-	-	-	-	-	-	-	-	-	-	-	
																		100,00	92,61					
	Program Pengembangan Kebijakan dan Manajemen Olahraga		-		-		141.430.000		-		99.575.500		34.157.500		-		133.733.000							
	Peningkatan mutu organisasi dan tenaga keolahragaan		-		-	4,00	141.430.000	-	-	3,00	99.575.500	1,00	34.157.500	-	-	4,00	133.733.000	100,00	94,56	4,00	133.733.000	-	-	
	Pemantauan dan evaluasi pelaksanaan pengembangan olahraga		-		-	-	-	-	-	-	-	-	-	-	-	-	-	-	-	-	-	-	-	
																		100,00	94,56					
	Program Pembinaan dan Pemasarakatan Olahraga		-		-		3.292.918.310		-		113.827.000		147.132.000		2.029.874.450		2.290.833.450							
	Peningkatan kesegaran jasmani dan rekreasi		-		-	5,00	391.335.000	2,00	-	3,00	113.827.000	-	91.881.000	-	-	5,00	205.708.000	100,00	52,57	5,00	205.708.000	-	-	
	Penyelenggaraan kompetisi olahraga		-		-	-	-	-	-	-	-	-	-	-	-	-	-	-	-	-	-	-	-	
	Pemassalan olahraga bagi pelajar, mahasiswa dan masyarakat		-		-	-	-	-	-	-	-	-	-	-	-	-	-	-	-	-	-	-	-	

No	Usuran/Bidang Usuran Pemerintahan Daerah dan Program/Kegiatan	Target RPJMD Kabupaten pada tahun 2022 (akhir periode RPJMD)		Realisasi Capaian Kinerja RPJMD s/d Tahun 2016 (TAHUN N-1)		Target Kinerja dan Anggaran RKPD Tahun 2017 - PERUBAHAN				Realisasi Kinerja Pada Triwulan:				Realisasi Capaian Kinerja dan Anggaran RKPD Tahun 2017 (TAHUN N)		Tingkat Capaian Kinerja dan Realisasi Anggaran RKPD Tahun 2017 (%)		Realisasi Kinerja dan Anggaran RPJMD s/d Tahun 2022		Tingkat Capaian Kinerja dan Realisasi Anggaran RPJMD s/d Tahun 2022 (%)		OPD Penanggung Jawab		
		K	Rp	K	Rp. (000)	K	Rp. (000)	K	Rp. (000)	K	Rp. (000)	K	Rp. (000)	K	Rp. (000)	K	Rp.	K	Rp. (000)	K	Rp.			
		5		6		8		9		10		11		12 = 8+9+10+11		13 = 12/7*100		14 = 6 + 12		15 = 14/5*100				
1	3	4		5		6		8		9		10		11		12 = 8+9+10+11		13 = 12/7*100		14 = 6 + 12		15 = 14/5*100		16
	Penanganan Daerah Rawan Pangan	-	-	-	-	100,00	168.408	19,46	24.658	50,00	22.950	-	110.250	30,54	-	100,00	157.858	100,00	93,74	100,00	157.858	-	-	Dinas
	Penyusunan Data Base Potensi Produk pangan	-	-	-	-	100,00	225.908	-	-	79,48	3.900	-	7.880	20,52	121.858	100,00	133.638	100,00	59,16	100,00	133.638	-	-	
	Analisis dan Penyusunan Pola Konsumsi dan Suplai Pangan	-	-	-	-	100,00	190.815	17,50	45.000	30,24	12.700	-	88.815	52,26	15.300	100,00	161.815	100,00	84,80	100,00	161.815	-	-	
	Pemanfaatan pekarangan untuk pengembangan pangan	-	-	-	-	100,00	254.208	16,80	42.603	36,15	49.296	-	108.290	47,05	13.540	100,00	213.729	100,00	84,08	100,00	213.729	-	-	
	Pemantauan dan analisis akses pangan masyarakat	-	-	-	-	100,00	205.673	20,92	43.036	26,79	-	28,21	15.160	24,08	41.167	100,00	99.363	100,00	48,31	100,00	99.363	-	-	
	Pemantauan dan analisis harga pangan pokok	-	-	-	-	100,00	157.942	22,78	35.807	45,01	35.099	-	40.050	32,21	199.452	100,00	310.408	100,00	196,53	100,00	310.408	-	-	
	Pengembangan desa mandiri pangan	-	-	-	-	100,00	136.691	25,00	34.000	40,26	21.025	-	43.070	34,74	46.349	100,00	144.444	100,00	105,67	100,00	144.444	-	-	
	Pembangunan sistem informasi pasar	-	-	-	-	100,00	156.484	13,42	21.000	23,13	15.200	38,98	24.805	24,47	141.124	100,00	202.129	100,00	129,17	100,00	202.129	-	-	
	Peningkatan mutu dan keamanan pangan	-	-	-	-	100,00	617.755	7,37	45.500	7,37	-	26,36	117.312	58,90	212.292	100,00	375.104	100,00	60,72	100,00	375.104	-	-	
																	Rata-rata capaian kinerja (%)	100,00	95,80					
																	Predikat kinerja	ST	ST					
	JUMLAH ANGGARAN DAN REALISASI DARI SELURUH PROGRAM						3.557.589.000										3.033.357.000							
	TOTAL RATA-RATA CAPAIAN KINERJA DAN ANGGARAN DARI SELURUH PROGRAM (PROGRAM 1 s.d. PROGRAM 4)															100,00	89,11							
	PREDIKAT KINERJA DARI SELURUH PROGRAM (PROGRAM 1 s.d. PROGRAM 4)															ST	T							
	DINAS PENANAMAN MODAL DAN PELAYANAN TERPADU SATU PINTU																							
	Program Pelayanan Administrasi Perkantoran	Terwujudnya Pelayanan Administrasi Perkantoran yang baik	-	-	-	1.698.643.600	221.282.421			624.441.467	327.153.097			348.145.847	1.521.022.832									
	Penyediaan Jasa Surat Menyurat	Tersedianya perangkat, materi dan berde pos lainnya untuk proses surat menyurat	-	-	-	12,00	3.600.000	3,00	-	3,00	1.950.000	3,00	-	3,00	1.650.000	12,00	3.600.000	100,00	100,00	12,00	3.600.000	-	-	
	Penyediaan jasa komunikasi, sumber daya air dan listrik	Tersedianya jasa komunikasi, sumber daya air dan listrik	-	-	-	12,00	129.780.000	3,00	6.041.904	3,00	29.923.770	3,00	12.173.247	3,00	28.663.976	12,00	76.802.897	100,00	59,18	12,00	76.802.897	-	-	
	Penyediaan jasa kebersihan kantor	Tersedianya jasa kebersihan kantor	-	-	-	12,00	120.322.000	3,00	1.964.000	3,00	55.260.000	3,00	28.620.000	3,00	31.058.000	12,00	116.902.000	100,00	97,16	12,00	116.902.000	-	-	
	Penyediaan jasa perbaikan peralatan kantor	Tersedianya jasa perbaikan peralatan dan perlengkapan kantor	-	-	-	12,00	11.950.000	3,00	2.850.000	3,00	3.050.000	3,00	6.050.000	3,00	-	12,00	11.950.000	100,00	100,00	12,00	11.950.000	-	-	
	Penyediaan alat tulis kantor	Tersedianya alat tulis kantor	-	-	-	12,00	127.335.100	3,00	31.344.500	3,00	33.474.550	3,00	31.643.950	3,00	30.872.100	12,00	127.335.100	100,00	100,00	12,00	127.335.100	-	-	
	Penyediaan barang cetakan dan penggandaan	Tersedianya barang cetakan dan penggandaan	-	-	-	12,00	77.631.500	3,00	20.155.340	3,00	21.326.900	3,00	21.010.900	3,00	15.138.360	12,00	77.631.500	100,00	100,00	12,00	77.631.500	-	-	
	Penyediaan komponen instalasi listrik / penerangan bangunan kantor	Tersedianya komponen instalasi listrik kantor	-	-	-	12,00	2.805.000	3,00	1.369.000	3,00	1.369.000	3,00	-	3,00	-	12,00	2.738.000	100,00	97,61	12,00	2.738.000	-	-	
	Penyediaan bahan bacaan dan peraturan perundang - undangan	Tersedianya bahan bacaan dan peraturan perundang - undangan	-	-	-	12,00	10.470.000	3,00	2.430.000	3,00	2.430.000	3,00	2.430.000	3,00	2.430.000	12,00	9.720.000	100,00	92,84	12,00	9.720.000	-	-	
	Penyediaan makanan dan minuman	Tersedianya konsumsi bagi aparatur dan tamu	-	-	-	12,00	90.480.000	3,00	13.380.000	3,00	25.120.000	3,00	20.140.000	3,00	24.920.000	12,00	83.560.000	100,00	92,35	12,00	83.560.000	-	-	
	Rapat - rapat koordinasi dan konsultasi ke luar daerah	Tersedianya biaya perjalanan dinas bagi aparatur untuk keluar daerah	-	-	-	12,00	507.500.000	3,00	141.747.677	3,00	181.249.747	3,00	53.650.000	3,00	66.783.411	12,00	443.430.835	100,00	87,38	12,00	443.430.835	-	-	
	Penyediaan jasa tenaga harian lepas	Tersedianya tenaga harian lepas untuk mendukung teknis perkantoran	-	-	-	12,00	616.770.000	3,00	-	3,00	289.287.500	3,00	151.435.000	3,00	146.630.000	12,00	567.352.500	100,00	91,99	12,00	567.352.500	-	-	
																	Rata-rata capaian kinerja (%)	100,00	92,59					
																	Predikat kinerja	ST	ST					
	Program Peningkatan Sarana dan Prasarana Aparatur	Terwujudnya sarana dan prasarana aparatur yang representatif	-	-	-	1.681.092.000	15.646.250			1.307.748.245	129.978.357			167.785.090	1.621.157.942									
	Pengadaan kendaraan dinas operasional	Tersedianya kendaraan dinas / operasional aparatur	-	-	-	12,00	500.000.000	-	-	6,00	452.500.000	3,00	-	3,00	-	12,00	452.500.000	100,00	90,50	12,00	452.500.000	-	-	
	Pengadaan perlengkapan gedung kantor	Tersedianya peralatan gedung kantor	-	-	-	12,00	107.300.000	-	-	6,00	11.600.000	3,00	-	3,00	95.120.000	12,00	106.720.000	100,00	99,46	12,00	106.720.000	-	-	
	Pengadaan meubiler	Tersedianya meubiler kantor	-	-	-	12,00	162.900.000	-	-	-	-	3,00	113.700.000	9,00	47.190.000	12,00	160.890.000	100,00	98,77	12,00	160.890.000	-	-	
	Pengadaan komputer PC / Note Book dan kelengkapannya	Tersedianya sarana dan prasarana aparatur dalam menunjang pekerjaan	-	-	-	12,00	64.250.000	-	-	6,00	63.735.000	3,00	-	3,00	500.000	12,00	64.235.000	100,00	99,98	12,00	64.235.000	-	-	
	Pemeliharaan rutin / berkala gedung kantor	Terlaksananya pemeliharaan bangunan gedung kantor	-	-	-	12,00	362.932.000	-	-	6,00	362.432.000	3,00	-	3,00	-	12,00	362.432.000	100,00	99,86	12,00	362.432.000	-	-	
	Pemeliharaan rutin / berkala mobil jabatan	Terpeliharanya kendaraan dinas aparatur	-	-	-	12,00	76.310.000	3,00	15.646.250	3,00	10.371.245	3,00	16.278.357	3,00	24.975.090	12,00	67.270.942	100,00	88,15	12,00	67.270.942	-	-	
	Rehabilitasi berat / sedang gedung kantor	Terlaksananya kegiatan rehabilitasi sedang / berat gedung kantor	-	-	-	12,00	407.400.000	-	-	6,00	407.110.000	3,00	-	3,00	-	12,00	407.110.000	100,00	99,93	12,00	407.110.000	-	-	
																	Rata-rata capaian kinerja (%)	100,00	96,66					

No	Usuran/Bidang Urusan Pemerintahan Daerah dan Program/Kegiatan	Target RPJMD Kabupaten pada tahun 2022 (akhir periode RPJMD)		Realisasi Capaian Kinerja RPJMD s/d Tahun Lalu (2016) (TAHUN N-1)		Target Kinerja dan Anggaran RKPD Tahun 2017 - PERUBAHAN		Realisasi Kinerja Pada Triwulan:								Realisasi Capaian Kinerja dan Anggaran RKPD Tahun 2017 (TAHUN N)		Tingkat Capaian Kinerja dan Realisasi Anggaran RKPD Tahun 2017 (%)		Realisasi Kinerja dan Anggaran RPJMD s/d Akhir Tahun 2022		Tingkat Capaian Kinerja dan Realisasi Anggaran RPJMD s/d Akhir Tahun 2022 (%)		OPD Penanggung Jawab		
		K	Rp	K	Rp. (000)	K	Rp. (000)	I		II		III		IV		K	Rp. (000)	K	Rp.	K	Rp. (000)	K	Rp.			
		5		6		8		9		10		11		12 = 8+9+10+11		13 = 12/7*100		14 = 6 + 12		15 = 14/5*100						
1	3	4	5	6	8	9	10	11	12 = 8+9+10+11	13 = 12/7*100	14 = 6 + 12	15 = 14/5*100	16													
	Penyediaan Jasa Surat Menyurat	Prosentase jml surat yang di distribusikan	-	-	-	-	12,00	3.000.000	3,00	600.000	3,00	1.200.000	3,00	900.000	3,00	300.000	12,00	3.000.000	100,00	100,00	12,00	3.000.000	-	-		
	Penyediaan Jasa Komunikasi, Sumberdaya Air dan Listrik	Prosentase terpenuhi kebutuhan sumber daya air, listrik	-	-	-	-	12,00	648.000.000	3,00	145.872.170	3,00	76.283.494	3,00	85.450.853	3,00	209.932.941	12,00	517.539.458	100,00	79,87	12,00	517.539.458	-	-		
	Penyediaan Jasa peralatan dan perlengkapan kantor	Prosentase tingkat kenyamanan bekerja anggota DPRD & aparatur Sekretariat DPRD	-	-	-	-	12,00	474.400.000	3,00	9.600.000	3,00	399.700.000	3,00	60.000.000	3,00	1.500.000	12,00	470.800.000	100,00	99,24	12,00	470.800.000	-	-		
	Penyediaan Jasa kebersihan kantor	Prosentase tingkat kenyamanan bekerja anggota DPRD & aparatur Sekretariat DPRD	-	-	-	-	12,00	751.500.000	3,00	-	3,00	432.718.000	3,00	-	3,00	176.815.200	12,00	609.533.200	100,00	81,11	12,00	609.533.200	-	-		
	Penyediaan Jasa perbaikan peralatan kerja	Prosentase peralatan kerja dalam kondisi baik	-	-	-	-	12,00	164.600.000	3,00	2.495.000	3,00	25.105.000	3,00	58.463.700	3,00	64.421.000	12,00	150.484.700	100,00	91,42	12,00	150.484.700	-	-		
	Penyediaan alat tulis kantor	Prosentase terpenuhi kebutuhan ATK	-	-	-	-	12,00	192.216.540	3,00	-	3,00	191.459.000	3,00	-	3,00	-	12,00	191.459.000	100,00	99,61	12,00	191.459.000	-	-		
	Penyediaan barang cetakan dan penggandaan	Prosentase terpenuhi barang cetak dan penggandaan	-	-	-	-	12,00	229.789.680	3,00	-	3,00	-	3,00	-	3,00	224.941.280	12,00	224.941.280	100,00	97,89	12,00	224.941.280	-	-		
	Penyediaan komponen instalasi listrik (penerangan bangunan kantor)	Prosentase terpenuhi suku cadang listrik/penerangan	-	-	-	-	12,00	27.104.000	3,00	4.425.000	3,00	6.700.000	3,00	815.000	3,00	14.208.000	12,00	26.148.000	100,00	96,47	12,00	26.148.000	-	-		
	Penyediaan peralatan dan perlengkapan kantor	Prosentase terpenuhi peralatan , perlengkapan kantor	-	-	-	-	12,00	1.514.079.450	3,00	-	3,00	114.700.000	3,00	5.320.000	3,00	1.353.515.000	12,00	1.473.535.000	100,00	97,32	12,00	1.473.535.000	-	-		
	Penyediaan peralatan rumah tangga	Prosentase terpenuhi peralatan , perlengkapan rumah tangga	-	-	-	-	12,00	75.606.520	3,00	-	3,00	9.707.120	3,00	-	3,00	49.317.637	12,00	59.024.757	100,00	78,07	12,00	59.024.757	-	-		
	Penyediaan bahan bacaan dan peraturan perundang-undangan	Prosentase terpenuhi bahan bacaan dan buku peraturan perundangan	-	-	-	-	12,00	269.700.000	3,00	-	3,00	120.912.000	3,00	-	3,00	134.606.000	12,00	255.518.000	100,00	94,74	12,00	255.518.000	-	-		
	Penyediaan makanan dan minuman	Prosentase terpenuhi makan minum tamu pimpinan & anggota, tamu sekretariat DPRD	-	-	-	-	12,00	83.727.000	3,00	29.612.000	3,00	5.080.000	3,00	5.255.000	3,00	6.780.000	12,00	46.727.000	100,00	55,81	12,00	46.727.000	-	-		
	rapat-rapat koordinasi dan konsultasi ke luar daerah	Prosentase peningkatan dukungan pelayanan administrasi kegiatan DPRD sesuai tupoksi Sekretariat DPRD	-	-	-	-	12,00	636.930.000	3,00	-	3,00	136.258.920	3,00	-	3,00	339.303.022	12,00	475.561.942	100,00	74,66	12,00	475.561.942	-	-		
	Penyediaan jasa tenaga harian lepas	Prosentase peningkatan dukungan pelayanan administrasi kegiatan DPRD sesuai tupoksi Sekretariat DPRD	-	-	-	-	12,00	439.200.000	3,00	-	3,00	138.030.000	3,00	53.535.000	3,00	78.435.000	12,00	270.000.000	100,00	61,48	12,00	270.000.000	-	-		
	Jasa pemeliharaan taman dan keindahan gedung kantor	Prosentase peningkatan kinerja DPRD sekretariat DPRD	-	-	-	-	12,00	146.200.000	3,00	-	3,00	-	3,00	-	3,00	146.100.000	12,00	146.100.000	100,00	99,93	12,00	146.100.000	-	-		
	Penyediaan Jasa Pengaman Kantor	Tersedianya Pengamanan dan piket DPRD sekretariat DPRD	-	-	-	-	12,00	62.780.000	3,00	-	3,00	20.362.500	3,00	6.975.000	3,00	10.350.000	12,00	37.687.500	100,00	60,03	12,00	37.687.500	-	-		
Rata-rata capaian kinerja (%)																		100,00	85,48	12,00	309.878.740	-	-			
Predikat kinerja																		ST	T							
	Program Peningkatan Sarana dan Prasarana Aparatur	Terpenuhinya Sarana dan prasarana aparatur daerah		-	-	-		1.687.455.000		82.504.448		184.405.702		133.643.926		991.792.018		1.392.346.094				4,00	219.882.031			
	Pemeliharaan rutin/berkala kendaraan dinas/operasional	Terpeliharanya kendaraan dinas operasional sekretariat dan DPRD	-	-	-	-	12,00	954.155.000	3,00	82.504.448	3,00	184.405.702	3,00	133.643.926	3,00	259.092.018	12,00	659.646.094	100,00	69,13	12,00	659.646.094	-	-		
	Pengadaan Mobil Jabatan	Tersedianya Mobil Jabatan Bagi Pimpinan DPRD					4,00	652.100.000	-	-	-	-	-	-	4,00	651.600.000	4,00	651.600.000	100,00	99,92	4,00	651.600.000				
	Penataan halaman kantor	Terpeliharanya Keindahan Gedung Kantor					4,00	81.200.000	-	-	-	-	-	-	4,00	81.100.000	4,00	81.100.000	100,00	99,88	4,00	81.100.000				
Rata-rata capaian kinerja (%)																		100,00	89,64							
Predikat kinerja																		ST	T							
	Program Peningkatan Disiplin Aparatur	Meningkatnya Disiplin aparatur daerah		-	-	-		552.450.000		-		-		-		-		-				-	-			
	Pengadaan pakaian dinas beserta perlengkapannya	Prosentase peningkatan kinerja dan disiplin anggota dan pegawai dalam berpakaian dinas	-	-	-	-	12,00	552.450.000	-	-	-	-	-	-	-	-	-	-	-	-	-	-	-	-		
Rata-rata capaian kinerja (%)																		-	-							
Predikat kinerja																		SR	SR							
	Program Peningkatan Kapasitas Sumber Daya Aparatur	Meningkatnya Kapasitas Sumberdaya Aparatur		-	-	-		76.762.000		-		-		39.600.000		6.600.000		46.200.000				12,00	46.200.000			
	Bimbingan teknis implementasi peraturan perundang-undangan	Prosentase peningkatan dukungan pelayanan administrasi kegiatan DPRD sesuai tupoksi Sekretariat DPRD	-	-	-	-	12,00	68.112.000	-	-	-	-	3,00	39.600.000	9,00	6.600.000	12,00	46.200.000	100,00	67,83	12,00	46.200.000	-	-		

No	Usuran/Bidang Urusan Pemerintahan Daerah dan Program/Kegiatan	Target RPJMD Kabupaten pada tahun 2022 (akhir periode RPJMD)		Realisasi Capaian Kinerja RPJMD s/d Tahun Lalu (2016) (TAHUN N-1)		Target Kinerja dan Anggaran RKPD Tahun 2017 - PERUBAHAN				Realisasi Kinerja Pada Triwulan:				Realisasi Capaian Kinerja dan Anggaran RKPD Tahun 2017 (TAHUN N)		Tingkat Capaian Kinerja dan Realisasi Anggaran RKPD Tahun 2017 (%)		Realisasi Kinerja dan Anggaran RPJMD s/d Akhir Tahun 2022		Tingkat Capaian Kinerja dan Realisasi Anggaran RPJMD s/d Akhir Tahun 2022 (%)		OPD Penanggung Jawab		
		K	Rp	K	Rp. (000)	K	Rp. (000)	I		II		III		IV		K	Rp. (000)	K	Rp.	K	Rp. (000)		K	Rp.
		5		6		8		9		10		11		12 = 8+9+10+11		13 = 12/7*100		14 = 6 + 12		15 = 14/5*100				
1	3	4		5		6		8		9		10		11		12 = 8+9+10+11		13 = 12/7*100		14 = 6 + 12		15 = 14/5*100		16
	Bimbingan teknis Penatausahaan Barang Milik Negara	Prosentase peningkatan dukungan pelayanan administrasi kegiatan DPRD sesuai tupoksi Sekretariat DPRD				12,00	8.650.000	-	-	-	-	-	-	-	-	-	-	-	-	-	-	-	-	Daerah
																Rata-rata capaian kinerja (%)		100,00	33,91			-	-	
																Predikat kinerja		ST	R					
	Program Peningkatan Pengembangan Sistem Pelaporan Capaian Kinerja dan Keuangan	Terpenuhi Sarana dan prasarana aparatur daerah			-	-	37.015.000	-	-	-	-	-	-	31.415.000		31.415.000			1,00	10.471.667				Sekolah
	Penyusunan laporan capaian kinerja dan ikhtisar realisasi kinerja SKPD	Prosentase terciptanya percepatan dan keakuratan laporan capaian kinerja Sekretariat DPRD tepat waktu		-	-	1,00	11.175.000	-	-	-	-	-	1,00	11.175.000	1,00	11.175.000	100,00	100,00	1,00	11.175.000	-	-		
	Penyusunan RENSTRA SETWAN	Tersusunnya Renstra Sekretariat DPRD tepat waktu		-	-	1,00	20.950.000	-	-	-	-	-	1,00	15.350.000	1,00	15.350.000	100,00	73,27	1,00	15.350.000	-	-		
	Penyusunan laporan keuangan akhir tahun	Prosentase terciptanya percepatan dan keakuratan laporan keuangan Sekretariat DPRD tepat waktu		-	-	1,00	4.890.000	-	-	-	-	-	1,00	4.890.000	1,00	4.890.000	100,00	100,00	1,00	4.890.000	-	-		
																Rata-rata capaian kinerja (%)		100,00	91,09			-	-	
																Predikat kinerja		ST	ST					
	Program Peningkatan Kapasitas Lembaga Perwakilan Rakyat Daerah	Terpenuhi sarana dan prasarana pelayanan administrasi perkantoran			-	-	45.392.550.000	2.572.760.280		11.757.689.276		9.830.357.634		15.581.880.309		39.742.687.499								Sekolah
	Pembahasan rancangan peraturan daerah	Prosentase jumlah Perda yang dihasilkan dari Perda yang dari target Perda		-	-	12,00	1.577.646.000	-	-	-	3,00	142.400.000	9,00	1.050.339.772	12,00	1.192.739.772	100,00	75,60	12,00	1.192.739.772	-	-		
	Rapat-rapat alat kelengkapan dewan	Peningkatan kinerja alat-alat kelengkapan dewan		-	-	12,00	15.114.995.000	3,00	200.180.000	3,00	1.582.564.879	3,00	2.692.337.806	3,00	7.361.221.395	12,00	11.836.304.080	100,00	78,31	12,00	11.836.304.080	-	-	
	Reses	Peningkatan penyampaian aspirasi masyarakat		-	-	12,00	8.531.205.000	-	-	3,00	2.920.967.500	3,00	2.807.813.360	6,00	2.351.270.000	12,00	8.080.050.860	100,00	94,71	12,00	8.080.050.860	-	-	
	Pelaksanaan kunjungan kerja dan pendidikan bagi pimpinan dan anggota DPRD	Peningkatan profesionalisme pimpinan dan anggota DPRD		-	-	12,00	19.877.654.000	3,00	2.372.580.280	3,00	7.254.156.897	3,00	4.187.806.468	3,00	4.806.399.142	12,00	18.620.942.787	100,00	93,68	12,00	18.620.942.787	-	-	
	Pembuatan laporan catatan/notulen rapat	Prosentase pembuatan Notulen rapat dan risalah rapat paripurna DPRD		-	-	12,00	12.650.000	-	-	-	-	-	12,00	12.650.000	12,00	12.650.000	100,00	100,00	12,00	12.650.000	-	-		
	Pemeliharaan kesehatan pimpinan dan anggota DPRD	Prosentase peningkatan kinerja pimpinan dan Anggota DPRD		-	-	-	278.400.000	-	-	-	-	-	-	-	-	-	-	-	-	-	-	-		
																Rata-rata capaian kinerja (%)		100,00	73,72			-	-	
																Predikat kinerja		ST	S					
	Program Optimalisasi Pemanfaatan Teknologi Informasi	Terlaksananya liputan dan siaran kegiatan rapat-rapat dewan			-	-	76.500.000	-	-	-	-	-	-	-	-	-	-	-	-	-	-	-	Sekolah	
	Penyusunan sistem informasi terhadap layanan publik	Terlaksananya liputan dan siaran kegiatan rapat-rapat dewan		-	-	-	76.500.000	-	-	-	-	-	-	-	-	-	-	-	-	-	-	-		
																Rata-rata capaian kinerja (%)		-	-			-	-	
																Predikat kinerja		SR	SR					
	Program Peningkatan Kualitas Kelembagaan	Terpenuhi sarana dan prasarana pelayanan administrasi perkantoran			-	-	-	-	-	-	-	-	-	-	-	-	-	-	-	-	-	-	Sekolah	
	Tablik akbar	Meningkatnya keimanan dan ketaqwaan pegawai dan anggota DPRD		-	-	-	-	-	-	-	-	-	-	-	-	-	-	-	-	-	-	-		
	Silaturahmi da'i, mubaligh dan tokoh masyarakat bersama pimpinan dan anggota DPRD	Terjalinya silaturahmi da'i, mubaligh dan masyarakat dengan anggota DPRD		-	-	-	-	-	-	-	-	-	-	-	-	-	-	-	-	-	-	-		
																Rata-rata capaian kinerja (%)		-	-			-	-	
																Predikat kinerja		SR	SR	ST				
	Program Kerjasama Informasi dan Mas Media	Terpenuhi sarana dan prasarana pelayanan administrasi perkantoran			-	-	2.072.046.000	-	1.116.751.000	496.901.000	360.396.750	1.974.048.750											Sekolah	
	Penyebarnya informasi penyelenggaraan pemerintahan daerah	Peningkatan kerjasama dengan masmedia dan karangan bunga		-	-	-	-	-	-	-	-	-	-	-	-	-	-	-	-	-	-	-		
	Kerjasama dengan mas media	Peningkatan kerjasama dengan masmedia dan karangan bunga		-	-	12,00	1.621.398.000	3,00	-	3,00	999.950.000	3,00	469.900.000	3,00	146.500.000	12,00	1.616.350.000	100,00	99,69	12,00	1.616.350.000	-	-	
	Kerjasama humas dengan lembaga penyiaran dan lembaga penyiaran swasta	Meningkatnya hubungan harmonis DPRD dengan lembaga penyiaran publik		-	-	12,00	450.648.000	-	-	6,00	116.801.000	3,00	27.001.000	3,00	213.896.750	12,00	357.698.750	100,00	79,37	12,00	357.698.750	-	-	

No	Usuran/Bidang Urusan Pemerintahan Daerah dan Program/Kegiatan	Target RPJMD Kabupaten pada tahun 2022 (akhir periode RPJMD)		Realisasi Capaian Kinerja RPJMD s/d Tahun Lalu (2016) (TAHUN N-1)		Target Kinerja dan Anggaran RKPD Tahun 2017 - PERUBAHAN				Realisasi Kinerja Pada Triwulan:				Realisasi Capaian Kinerja dan Anggaran RKPD Tahun 2017 (TAHUN N)		Tingkat Capaian Kinerja dan Realisasi Anggaran RKPD Tahun 2017 (%)		Realisasi Kinerja dan Anggaran RPJMD s/d Akhir Tahun 2022		Tingkat Capaian Kinerja dan Realisasi Anggaran RPJMD s/d Akhir Tahun 2022 (%)		OPD Penanggung Jawab		
		K	Rp	K	Rp. (000)	K	Rp. (000)	I		II		III		IV		K	Rp. (000)	K	Rp. (000)	K	Rp.			
								K	Rp. (000)	K	Rp. (000)	K	Rp. (000)	K	Rp. (000)									
1	3	4	5	6			8		9		10		11	12 = 8+9+10+11	13 = 12/7*100	14 = 6 + 12	15 = 14/5*100				16			
														Rata-rata capaian kinerja (%)	100,00	89,53								
														Predikat kinerja	ST	T								
	Program Dokumentasi Kehumasan	Terperuhnya sarana dan prasarana pelayanan administrasi perkantoran		-	-		909.797.000		-		85.662.600		-		351.754.858		437.417.458							
	Penghimpunan dokumentasi	terhimpunnya kegiatan Alat-alat kelengkapan DPRD	-	-	-		12.00	909.797.000	3,00	-	3,00	85.662.600	-	-	6,00	351.754.858	12,00	437.417.458	100,00	48,08	12,00	437.417.458	-	-
														Rata-rata capaian kinerja (%)	100,00	48,08								
														Predikat kinerja	ST	SR								
	JUMLAH ANGGARAN DAN REALISASI DARI SELURUH PROGRAM						56.523.408.190								48.582.174.638									
	TOTAL RATA-RATA CAPAIAN KINERJA DAN ANGGARAN DARI SELURUH PROGRAM (PROGRAM 1 s.d. PROGRAM 9)														77,78	56,83								
	PREDIKAT KINERJA DARI SELURUH PROGRAM (PROGRAM 1 s.d. PROGRAM 9)														T	SR								
	DINAS PERUMAHAN RAKYAT DAN KAWASAN PEMUKIMAN																							
	PROGRAM PELAYANAN ADMINISTRASI PERKANTORAN	Terseleenggaranya tugas-tugas administrasi perkantoran secara efektif dan efisien sesuai dengan tugas dan fungsinya		-	-		1.185.699		183.285		330.565		297.384		283.175		1.094.409							
	Penyediaan jasa komunikasi, sumber daya air dan listrik	Terlaksananya Penyediaan Jasa Komunikasi, Sumber Daya Air dan Listrik	-	-	-		12,00	28.800	3,00	-	3,00	13.353	3,00	6.798	3,00	6.900	12,00	27.051	100,00	93,93	12,00	27.051	-	-
	Penyediaan Jasa Peralatan dan Perlengkapan kantor	Tersedianya Jasa Peralatan Dan Perlengkapan Kantor	-	-	-		54,00	12.150	13,00	-	14,00	6.550	14,00	-	13,00	5.600	54,00	12.150	100,00	100,00	54,00	12.150	-	-
	Penyediaan Jasa Pemeliharaan dan Perizinan kendaraan Dinas/Operasional	Terpeliharanya Kendaraan Dinas/Operasional	-	-	-		22,00	37.000	5,00	-	6,00	2.450	5,00	3.064	6,00	7.608	22,00	13.122	100,00	35,46	22,00	13.122	-	-
	Penyediaan Jasa Kebersihan Kantor	Tersedianya Jasa Kebersihan Kantor	-	-	-		12,00	217.001	3,00	50.400	3,00	46.211	3,00	51.590	3,00	49.600	12,00	197.801	100,00	91,15	12,00	197.801	-	-
	Penyediaan Jasa alat tulis kantor	Terlaksananya kebutuhan alat tulis kantor	-	-	-		12,00	24.998	3,00	-	3,00	5.920	3,00	-	3,00	19.078	12,00	24.998	100,00	100,00	12,00	24.998	-	-
	Penyediaan barang cetakan dan penggandaan	Terlaksananya pengadaan barang cetakan dan penggandaan	-	-	-		12,00	12.000	3,00	-	3,00	-	3,00	-	3,00	12.000	12,00	12.000	100,00	100,00	12,00	12.000	-	-
	Penyediaan komponen instalasi listrik/penerangan bangunan kantor	Tersedianya komponen instalasi listrik/penerangan bangunan kantor	-	-	-		30,00	3.000	7,00	-	10,00	-	-	-	13,00	3.000	30,00	3.000	100,00	100,00	30,00	3.000	-	-
	Penyediaan bahan bacaan dan peraturan perundang-undangan	Terlaksananya bahan bacaan dan peraturan perundang-undangan	-	-	-		4,00	5.700	1,00	-	1,00	2.460	1,00	-	1,00	3.000	4,00	5.460	100,00	95,79	4,00	5.460	-	-
	Penyediaan makanan dan minuman	Tersedianya penyediaan makan dan minum	-	-	-		12,00	40.000	3,00	-	3,00	15.000	3,00	-	3,00	25.000	12,00	40.000	100,00	100,00	12,00	40.000	-	-
	Rapat-rapat koordinasi dan Konsultasi keluar daerah	Terlaksananya rapat-rapat kordinasi dan konsultasi ke luar daerah	-	-	-		12,00	244.650	3,00	-	3,00	121.326	3,00	103.922	3,00	19.379	12,00	244.627	100,00	99,99	12,00	244.627	-	-
	Penyediaan Jasa Harian Lepas	Tersedianya Tenaga Pendukung Teknis Perkantoran	-	-	-		12,00	560.400	3,00	132.885	3,00	117.295	3,00	132.010	3,00	132.010	12,00	514.200	100,00	91,76	12,00	514.200	-	-
														Rata-rata capaian kinerja (%)	100,00	91,64								
														Predikat kinerja	ST	ST								
	PROGRAM PENINGKATAN SARANA DAN PRASARANA APARTUR	Meningkatnya Fasilitas Sarana dan Prasarana Pelayanan Umum dan Operasional untuk mendukung kelancaran kerja sesuai dengan kebutuhan dan Keuangan daerah		-	-		447.420		-		-		94.242		350.771		445.013							
	Pembangunan Gedung Kantor	Terlaksananya Pemb. Gedung Kantor yang memadai	-	-	-		1,00	184.324	-	-	-	-	1,00	14.324	-	169.844	1,00	184.168	100,00	99,92	1,00	184.168	-	-
	Pemeliharaan Rutin/Berkala Mobil Jabatan	Terpeliharanya kendaraan jabatan	-	-	-		2,00	75.290	-	-	-	-	-	52.598	1,00	21.207	2,00	73.805	100,00	98,03	2,00	73.805	-	-
	Pemeliharaan Rutin/Berkala Kendaraan Dinas/Operasional	Terpeliharanya mobil dinas/operasional	-	-	-		2,00	37.806	-	-	-	-	-	27.320	1,00	9.850	2,00	37.170	100,00	98,32	2,00	37.170	-	-
	Rehabilitasi sedang/berat Gedung Kantor	Terlaksananya Rehab. Sdang/Berat Gedung Kantor	-	-	-		2,00	150.000	-	-	-	-	-	-	2,00	149.870	2,00	149.870	100,00	99,91	2,00	149.870	-	-
														Rata-rata capaian kinerja (%)	100,00	99,04								
														Predikat kinerja	ST	ST								
	PROGRAM PENINGKATAN KAPASITAS SUMBER DAYA APARATUR	Terseleenggaranya Peningkatan Sumber Daya Aparatur		-	-		8.650		-		-		-		8.650		8.650							
	Bimbingan Teknis Penatausahaan Barang Milik Negara	Terseleenggaranya Bimbingan Teknis Penatausahaan Barang Milik Negara	-	-	-		1,00	8.650	-	-	-	-	-	-	1,00	8.650	1,00	8.650	100,00	100,00	1,00	8.650	-	-

No	Usuran/Bidang Usuran Pemerintahan Daerah dan Program/Kegiatan	Target RPJMD Kabupaten pada tahun 2022 (akhir periode RPJMD)	Realisasi Capaian Kinerja RPJMD s/d Tahun Lalu (2016) (TAHUN N-1)		Target Kinerja dan Anggaran RKPD Tahun 2017 - PERUBAHAN				Realisasi Kinerja Pada Triwulan:								Realisasi Capaian Kinerja dan Anggaran RKPD Tahun 2017 (TAHUN N)		Tingkat Capaian Kinerja dan Realisasi Anggaran RKPD Tahun 2017 (%)		Realisasi Kinerja dan Anggaran RPJMD s/d Akhir Tahun 2022		Tingkat Capaian Kinerja dan Realisasi Anggaran RPJMD s/d Akhir Tahun 2022 (%)		OPD Penanggung Jawab							
			K	Rp.	K	Rp. (000)	K	Rp. (000)	I		II		III		IV		K	Rp. (000)	K	Rp.	K	Rp. (000)	K	Rp.								
1	3	4	5	6	8				9				10				11				12 = 8+9+10+11		13 = 12/7*100		14 = 6 + 12		15 = 14/5*100		16			
	Peningkatan kesadaran masyarakat akan nilai-nilai luhur budaya bangsa	Jumlah tokoh masyarakat yang memahami akan nilai-nilai luhur budaya bangsa	-	-	-	-	1,00	169.014.800	-	-	-	-	-	-	-	-	-	-	-	-	-	-	-	-	-	-	-	-	-	-	Kantor Kesehatan	
	Pembinaan ormas dan LSM	Jumlah anggota Ormas dan LSM yang berkualitas	-	-	-	-	40,00	133.446.500	-	-	-	-	-	-	-	-	-	-	-	-	-	-	-	-	-	-	-	-	-	-	Kantor Kesehatan	
	Pelatihan bela negara	Jumlah masyarakat yang memahami tentang keutuhan negara NKRI	-	-	-	-	42,00	346.579.800	-	-	-	-	-	-	-	-	-	-	-	-	-	-	-	-	-	-	-	-	-	-	Kantor Kesehatan	
	Fasilitasi perkembangan ormas dan LSM	Jumlah Ormas dan LSM yang dimonitor	-	-	-	-	69,00	164.631.400	-	-	-	-	-	-	-	-	-	-	-	-	-	-	-	-	-	-	-	-	-	-	Kantor Kesehatan	
	Peningkatan kemampuan deteksi dini bagi anggota FKDM	Jumlah anggota FKDM yang mampu mengatasi gangguan keamanan dan ketertiban sendiri mungkin	-	-	-	-	51,00	703.759.650	-	-	25,00	72.297.750	-	-	26,00	-	51,00	72.297.750	100,00	10,27	51,00	72.297.750	-	-	-	-	-	-	-	-	Kantor Kesehatan	
	Sosialisasi pembauran kebangsaan	Jumlah masyarakat yang memahami tentang pembauran kebangsaan	-	-	-	-	1,00	254.418.000	-	-	-	-	-	-	-	-	-	-	-	-	-	-	-	-	-	-	-	-	-	-	Kantor Kesehatan	
	Pendidikan wawasan kebangsaan	Jumlah masyarakat yang memahami tentang wawasan kebangsaan	-	-	-	-	-	-	-	-	-	-	-	-	-	-	-	-	-	-	-	-	-	-	-	-	-	-	-	-	Kantor Kesehatan	
	Rapat koordinasi, identifikasi ketahanan ekonomi, sumber daya alat terkait kewaspadaan nasional	Jumlah masyarakat yang memahami tentang wawasan kebangsaan	-	-	-	-	1,00	253.141.000	-	-	-	15.812.700	1,00	50.741.000	-	-	1,00	66.553.700	100,00	26,29	1,00	66.553.700	-	-	-	-	-	-	-	-	Kantor Kesehatan	
Rata-rata capaian kinerja (%)																		25,00	4,57													
Predikat kinerja																		SR	SR													
	Program Kemitraan Pengembangan Wawasan Kebangsaan		-	-	-	-	-	-	-	-	-	-	-	-	-	-	-	-	-	-	-	-	-	-	-	-	-	-	-	-		
	Pentas seni dan budaya, festival lomba cipta dalam upaya peningkatan wawasan kebangsaan		-	-	-	-	-	-	-	-	-	-	-	-	-	-	-	-	-	-	-	-	-	-	-	-	-	-	-	-		
Rata-rata capaian kinerja (%)																		-	-													
Predikat kinerja																		-	-													
	Program Pendidikan Politik Masyarakat		-	-	-	-	1.086.640.500	52.867.000			173.243.400			30.321.550			12.636.000			269.067.950												
	Pembinaan dan pendidikan politik bagi masyarakat	Jumlah pemilu pemula yang memahami tata cara pemilu	-	-	-	-	42,00	274.135.400	-	-	-	-	-	-	-	-	-	-	-	-	-	-	-	-	-	-	-	-	-	-		
	Operasional verifikasi kelengkapan administrasi bantuan partai politik	Jumlah partai politik yang lengkap administrasinya	-	-	-	-	1,00	57.873.100	-	-	-	-	1,00	30.321.550	-	-	12.636.000	1,00	42.957.550	100,00	74,23	1,00	42.957.550	-	-	-	-	-	-	-		
	Operasional tim pemantau dan evaluasi pelaksanaan pemilu		-	-	-	-	1,00	312.940.000	-	52.867.000	1,00	173.243.400	-	-	-	-	-	1,00	226.110.400	100,00	72,25	1,00	226.110.400	-	-	-	-	-	-	-		
	Pembinaan dan pendidikan politik bagi aparat desa	Jumlah aparat desa yang memahami tentang politik	-	-	-	-	42,00	238.389.000	-	-	-	-	-	-	-	-	-	-	-	-	-	-	-	-	-	-	-	-	-	-		
	Sosialisasi tentang pemilu legislatif		-	-	-	-	-	-	-	-	-	-	-	-	-	-	-	-	-	-	-	-	-	-	-	-	-	-	-	-		
	Sosialisasi tentang pemilu presiden		-	-	-	-	-	-	-	-	-	-	-	-	-	-	-	-	-	-	-	-	-	-	-	-	-	-	-	-		
	Pembinaan dan pendidikan politik bagi anggota partai politik	Jumlah anggota partai politik yang memahami tentang politik	-	-	-	-	-	203.303.000	-	-	-	-	-	-	-	-	-	-	-	-	-	-	-	-	-	-	-	-	-	-		
	Sosialisasi peraturan perundang-undangan pemilu/pemilukada	Meningkatnya partisipasi masyarakat tentang pemilu/ pemilukada	-	-	-	-	-	-	-	-	-	-	-	-	-	-	-	-	-	-	-	-	-	-	-	-	-	-	-	-		
Rata-rata capaian kinerja (%)																		40,00	29,30													
Predikat kinerja																		SR	SR													
JUMLAH ANGGARAN DAN REALISASI DARI SELURUH PROGRAM								5.206.342.946									1.149.485.680															
TOTAL RATA-RATA CAPAIAN KINERJA DAN ANGGARAN DARI SELURUH PROGRAM (PROGRAM 1 S.D PROGRAM 8)																		58,13	33,75													
PREDIKAT KINERJADARI SELURUH PROGRAM (PROGRAM 1 S.D PROGRAM 8)																		R	SR													
	DINAS PERDAGANGAN, KOPERASI DAN USAHA MIKRO KECIL		-	-	-	-	-	-	-	-	-	-	-	-	-	-	-	-	-	-	-	-	-	-	-	-	-	-	-	-		
	Program Pelayanan Administrasi Perkantoran		-	-	-	-	1.375.763.354	130.924.756			369.380.501			249.046.085			472.258.077			1.221.609.419												
	Penyediaan Jasa Komunikasi, Sumber Daya Air dan Listrik	Terlaksananya aktifitas kantor / Sumber daya Listrik dan Air	-	-	-	-	12,00	191.500.000	3,00	50.855.776	3,00	45.796.305	3,00	15.641.827	3,00	16.118.882	12,00	128.412.790	100,00	67,06	12,00	128.412.790	-	-	-	-	-	-	-	-		
	Penyediaan Jasa Kebersihan Kantor	Terpeliharanya kebersihan lingkungan kantor / Jasa Kebersihan Kantor	-	-	-	-	12,00	302.752.150	3,00	2.889.849	3,00	137.191.934	3,00	74.235.767	3,00	76.167.100	12,00	290.484.650	100,00	95,95	12,00	290.484.650	-	-	-	-	-	-	-	-		
	Kegiatan Penyediaan Alat Tulis Kantor	Terlaksananya aktifitas ketatausahaan / Bahan Alat Tulis Kantor	-	-	-	-	12,00	65.119.585	3,00	9.695.262	3,00	7.899.552	3,00	16.753.306	3,00	30.771.465	12,00	65.119.585	100,00	100,00	12,00	65.119.585	-	-	-	-	-	-	-	-		

No	Usuran/Bidang Urusan Pemerintahan Daerah dan Program/Kegiatan	Target RPJMD Kabupaten pada tahun 2022 (akhir periode RPJMD)	Realisasi Capaian Kinerja RPJMD s/d Tahun 2016 (TAHUN N-1)		Target Kinerja dan Anggaran RKPD Tahun 2017 - PERUBAHAN				Realisasi Kinerja Pada Triwulan:								Realisasi Capaian Kinerja dan Anggaran RKPD Tahun 2017 (TAHUN N)		Tingkat Capaian Kinerja dan Realisasi Anggaran RKPD Tahun 2017 (%)		Realisasi Kinerja dan Anggaran RPJMD s/d Akhir Tahun 2022		Tingkat Capaian Kinerja dan Realisasi Anggaran RPJMD s/d Tahun 2022 (%)		OPD Penanggung Jawab
			K	Rp.	K	Rp. (000)	I		II		III		IV		K	Rp. (000)	K	Rp.	K	Rp. (000)	K	Rp.			
							K	Rp. (000)	K	Rp. (000)	K	Rp. (000)	K	Rp. (000)	K	Rp. (000)	K	Rp.	K	Rp. (000)	K	Rp.			
1	3	4	5		6				8		9		10		11		12 = 8+9+10+11		13 = 12/7*100		14 = 6 + 12		15 = 14/5*100		16
	Kegiatan Penyediaan Barang Cetak dan Penggandaan	Penggandaan buku-buku petunjuk, pedoman peraturan perundang-undangan / Bahan atau literatur pembinaan	-	-	-	12,00	45.926.380	3,00	2.304.955	3,00	5.486.210	3,00	6.593.500	3,00	22.041.715	12,00	36.426.380	100,00	79,31	12,00	36.426.380	-	-		Dasjap ULMK
	Kegiatan Penyediaan Komponen Instalasi Listrik/Penerangan Bangunan Kantor	Tersedianya suku cadang instalasi dan penerangan / Alat listrik dan lampu penerangan kantor	-	-	-	12,00	20.700.239	3,00	5.523.914	-	-	6,00	6.286.810	3,00	8.889.515	12,00	20.700.239	100,00	100,00	12,00	20.700.239	-	-		Dasjap ULMK
	Kegiatan Penyediaan Bahan Bacaan dan Perundang-undangan	Penggandaan buku-buku petunjuk, pedoman peraturan perundang-undangan / Bahan atau literatur pembinaan dan jasa media.	-	-	-	12,00	10.316.000	-	-	3,00	2.312.000	6,00	3.390.000	3,00	4.614.000	12,00	10.316.000	100,00	100,00	12,00	10.316.000	-	-		Dasjap ULMK
	Kegiatan Penyediaan Makanan dan Minuman	Tersedianya konsumsi rapat-rapat Dinas / Makanan dan Minuan	-	-	-	12,00	71.475.000	3,00	14.770.000	3,00	3.290.000	3,00	10.975.000	3,00	42.410.000	12,00	71.445.000	100,00	99,96	12,00	71.445.000	-	-		Dasjap ULMK
	Rapat-rapat Koordinasi dan Konsultasi ke Luar Daerah	Terlaksananya Koordinasi dan Konsultasi antar lintas SKPD / Koordinasi dan Konsultasi program atau Kegiatan	-	-	-	12,00	667.974.000	3,00	44.885.000	3,00	167.404.500	3,00	115.169.875	3,00	271.245.400	12,00	598.704.775	100,00	89,63	12,00	598.704.775	-	-		Dasjap ULMK
Rata-rata capaian kinerja (%)																		100,00	91,49						
Predikat kinerja																		ST	ST						
	Program Peningkatan Sarana dan Prasarana Aparatur			-	-		1.276.104.585		33.654.000		377.874.550		67.603.750		704.739.500		1.183.871.800								Dasjap ULMK
	Pengadaan Kendaraan Dinas/Operasional	Tersedianya Sarana dan prasarana	-	-	-	1,00	482.100.000	-	-	-	-	-	1,00	408.177.000	1,00	408.177.000	100,00	84,67	1,00	408.177.000	-	-		Dasjap ULMK	
	Kegiatan Pengadaan Peralatan Gedung Kantor	Tersedianya sarana dan peralatan kantor / Peralatan gedung kantor	-	-	-	12,00	243.618.879	-	-	3,00	138.901.300	6,00	8.096.000	3,00	94.950.000	12,00	241.947.300	100,00	99,31	12,00	241.947.300	-	-		Dasjap ULMK
	Kegiatan Pemeliharaan Rutin/Berkala Kendaraan Dinas/Operasional	Terpeliharanya aset /Barang Milik Daerah / Perawatan kendaraan milik daera	-	-	-	12,00	189.366.750	3,00	30.654.000	3,00	40.638.250	3,00	55.907.750	3,00	48.910.500	12,00	176.110.500	100,00	93,00	12,00	176.110.500	-	-		Dasjap ULMK
	Kegiatan Pemeliharaan Rutin/Berkala Peralatan Gedung Kantor	Terpeliharanya Inventaris /Barang Milik Daerah / Perawatan alat Inventaris milik daera	-	-	-	12,00	17.300.000	3,00	3.000.000	3,00	6.700.000	3,00	1.500.000	3,00	3.800.000	12,00	15.000.000	100,00	86,71	12,00	15.000.000	-	-		Dasjap ULMK
	Rehabilitasi sedang / berat Gedung Kantor	Terpeliharanya Asset/Barang Milik Daerah	-	-	-	2,00	343.718.956	-	-	1,00	191.635.000	-	2.100.000	1,00	148.902.000	2,00	342.637.000	100,00	99,69	2,00	342.637.000	-	-		Dasjap ULMK
Rata-rata capaian kinerja (%)																		100,00	92,67						
Predikat kinerja																		ST	ST						
	Program Peningkatan Kapasitas Sumber Daya Aparatur			-	-		8.650.000		-		-		-		8.650.000		8.650.000								Dasjap ULMK
	Bimbingan Teknis Penatausahaan Barang Milik Daerah		-	-	-	3,00	8.650.000	-	-	-	-	-	-	3,00	8.650.000	3,00	8.650.000	100,00	100,00	3,00	8.650.000	-	-		Dasjap ULMK
Rata-rata capaian kinerja (%)																		100,00	100,00						
Predikat kinerja																		ST	ST						
	Program Peningkatan Pengembangan Sistem Pelaporan Capaian Kinerja dan Keuangan			-	-		126.486.748		23.012.500		2.600.000		37.500.000		25.700.000		88.812.500								Dasjap ULMK
	Kegiatan Penyusunan Laporan Capaian Kinerja dan Ikhtisar Realisasi Kinerja SKD	Tersusunnya Laporan dan Capaian Kinerja Keuangan SKPD	-	-	-	1,00	2.702.500	1,00	2.702.500	-	-	-	-	-	1,00	2.702.500	100,00	100,00	1,00	2.702.500	-	-		Dasjap ULMK	
	Kegiatan Penyusunan Pelaporan Keuangan Akhir Tahun	Tersusunnya Laporan Keuangan Akhir Tahun	-	-	-	1,00	2.702.500	1,00	2.702.500	-	-	-	-	-	1,00	2.702.500	100,00	100,00	1,00	2.702.500	-	-		Dasjap ULMK	
	Penyusunan Renstra SKPD	Tersusunnya Laporan Renstra SKPD	-	-	-	1,00	3.055.000	1,00	3.055.000	-	-	-	-	-	1,00	3.055.000	100,00	100,00	1,00	3.055.000	-	-		Dasjap ULMK	
	Kegiatan Penyusunan Laporan Tahunan	Tersusunnya Penyusunan Laporan Akhir Tahun	-	-	-	1,00	2.702.500	1,00	2.702.500	-	-	-	-	-	1,00	2.702.500	100,00	100,00	1,00	2.702.500	-	-		Dasjap ULMK	
	Penyusunan Program Monitoring dan evaluasi kegiatan	Tersusunnya program evaluasi	-	-	-	12,00	115.324.248	3,00	11.850.000	3,00	2.600.000	3,00	37.500.000	3,00	25.700.000	12,00	77.650.000	100,00	67,33	12,00	77.650.000	-	-		Dasjap ULMK
Rata-rata capaian kinerja (%)																		100,00	93,47						
Predikat kinerja																		ST	ST						
	Program Pengembangan Sistem Pendukung Usaha Bagi Usaha Mikro Kecil Menengah			-	-		406.423.822		30.645.000		118.071.890		114.676.000		119.634.335		383.027.225								Dasjap ULMK
	Kegiatan Penyelenggaraan Promosi Produk Usaha Mikro Kecil Menengah	Terlaksananya Penyelenggaraan Promosi Pada Kegiatan Pameran	-	-	-	2,00	123.254.025	-	-	1,00	7.739.040	-	67.156.000	1,00	37.284.985	2,00	112.180.025	100,00	91,02	2,00	112.180.025	-	-		Dasjap ULMK
	Kegiatan Pemantauan dan Pengendalian Perkembangan Usaha Mikro Kecil Binaan	Termonitor dan Terdatanya Usaha Mikro Kecil dan Menengah	-	-	-	200,00	72.975.500	-	-	50,00	42.709.000	-	-	150,00	20.306.500	200,00	63.015.500	100,00	86,35	200,00	63.015.500	-	-		Dasjap ULMK

No	Usuran/Bidang Usuran Pemerintahan Daerah dan Program/Kegiatan	Target RPJMD Kabupaten pada tahun 2022 (akhir periode RPJMD)		Realisasi Capaian Kinerja RPJMD s/d Tahun Lalu (2016) (TAHUN N-1)		Target Kinerja dan Anggaran RKPD Tahun 2017 - PERUBAHAN				Realisasi Kinerja Pada Triwulan:				Realisasi Capaian Kinerja dan Anggaran RKPD Tahun 2017 (TAHUN N)		Tingkat Capaian Kinerja dan Realisasi Anggaran RKPD Tahun 2017 (%)		Realisasi Kinerja dan Anggaran RPJMD s/d Akhir Tahun 2022		Tingkat Capaian Kinerja dan Realisasi Anggaran RPJMD s/d Tahun 2022 (%)		OPD Penanggung Jawab						
		K	Rp.	K	Rp. (000)	I		II		III		IV		K	Rp. (000)	K	Rp.	K	Rp. (000)	K	Rp.							
		5		6		8		9		10		11		12 = 8+9+10+11		13 = 12/7*100		14 = 6 + 12		15 = 14/5*100								
1	3	4	5		6		8		9		10		11		12 = 8+9+10+11		13 = 12/7*100		14 = 6 + 12		15 = 14/5*100		16					
	Kegiatan Peningkatan Operasional Gedung PLUT KJUMKM	Meningkatnya Operasional Gedung PLUT	-	-	-	-	12,00	210.194.297	3,00	30.645.000	3,00	67.623.850	3,00	47.520.000	3,00	62.042.850	12,00	207.831.700	100,00	98,88	12,00	207.831.700	-	-	K			
																			Rata-rata capaian kinerja (%)		100,00	92,08			-	-		
																			Predikat kinerja		ST	ST						
Program Peningkatan Kualitas Kelembagaan Koperasi			-	-	-		823.075.795		85.822.200		317.610.725		237.467.050		102.387.920		743.287.895											
	Sosialisasi Prinsip-prinsip Pemahaman Perkoperasian	Terlaksananya Sosialisasi Perkoperasian	-	-	-	-	150,00	167.503.875	37,00	25.017.125	37,00	59.910.900	37,00	32.797.150	39,00	30.825.800	150,00	148.550.975	100,00	88,69	150,00	148.550.975	-	-				
	Pengendalian/Pengawasan PP No 9 Tahun 1995 Pada KSP/USP Koperasi	Terlaksananya Pengawasan dan Pengendalian Tata Kelola KSP/USP Koperasi	-	-	-	-	60,00	105.556.475	15,00	6.843.175	25,00	63.862.500	10,00	19.860.700	10,00	8.923.100	60,00	99.509.475	100,00	94,27	60,00	99.509.475	-	-				
	Kegiatan Peningkatan SDM Bagi Pengurus dan Pengelola Koperasi	Terlaksananya Pelatihan Bagi Pengurus Koperasi Baru	-	-	-	-	120,00	154.265.750	30,00	22.900.000	30,00	117.090.750	30,00	12.725.000	30,00	-	120,00	152.715.750	100,00	99,00	120,00	152.715.750	-	-				
	Kegiatan Peningkatan Kelembagaan Koperasi Melalui Penyediaan Tenaga Pendamping Koperasi	Tersedianya Tenaga Teknis Lapangan Pendamping, Pengelola/Pengurus Koperasi	-	-	-	-	21,00	198.377.120	5,00	31.061.900	5,00	32.304.000	6,00	71.834.200	5,00	49.723.020	21,00	184.923.120	100,00	93,22	21,00	184.923.120	-	-				
	Pembinaan, Pengawasan dan penghargaan koperasi berprestasi	Tersedianya Tenaga Teknis Lapangan Pendamping, Pengelola/Pengurus Koperasi	-	-	-	-	12,00	197.372.575	-	-	3,00	44.422.575	6,00	100.250.000	3,00	12.916.000	12,00	157.588.575	100,00	79,84	12,00	157.588.575	-	-				
																			Rata-rata capaian kinerja (%)		100,00	91,00			-	-		
																			Predikat kinerja		ST	ST						
Program Perlindungan Konsumen dan pengamanan Perdagangan			-	-	-		1.019.366.450		83.483.250		104.410.025		301.171.050		317.543.100		806.607.425											
	Pengawasan dan Monitoring BBM dan LPG bersubsidi	Terlaksananya Pengawasan dan Monitoring BBM dan LPG bersubsidi	-	-	-	-	21,00	81.930.000	-	-	5,00	8.612.900	11,00	22.073.000	5,00	40.944.100	21,00	71.630.000	100,00	87,43	21,00	71.630.000	-	-				
	Peningkatan dan pengembangan UPT kemetrolgian daerah	Terlaksananya Pelayanan Tertib ukur dan Pelayanan kemetrolgian	-	-	-	-	18,00	117.612.300	-	-	-	-	-	18,00	58.546.900	18,00	58.546.900	100,00	49,78	18,00	58.546.900	-	-					
	Pengawasan dan Pemantauan Harga barang Pokok Masyarakat	Terlaksananya Pengawasan dan Pemantauan harga barang pokok masyarakat	-	-	-	-	18,00	46.490.000	6,00	10.990.000	6,00	10.955.000	3,00	14.685.000	3,00	9.710.000	18,00	46.340.000	100,00	99,68	18,00	46.340.000	-	-				
	Pembinaan dan Pengawasan Perizinan	Terbina dan terawasinya pelaku Usaha Perdagangan	-	-	-	-	120,00	96.625.300	-	-	30,00	6.996.400	60,00	15.438.900	30,00	67.880.000	120,00	90.315.300	100,00	93,47	120,00	90.315.300	-	-				
	Peningkatan pembinaan dan pengawasan alat ukur takar timbangan dan perlengkapan (UTTTP)	Terawasinya dan terdatanya UTTTP serta terlaksananya Tora/tera ulang UTTTP	-	-	-	-	12,00	287.828.050	3,00	41.252.750	3,00	20.577.725	3,00	42.330.000	3,00	103.863.950	12,00	208.024.425	100,00	72,27	12,00	208.024.425	-	-				
	Pengadaan dan Peningkatan sarana dan prasarana metrologi legal	Tersedianya Peralatan Kemetrolgian	-	-	-	-	21,00	245.660.000	-	-	5,00	28.375.000	11,00	166.355.000	5,00	-	21,00	194.730.000	100,00	79,27	21,00	194.730.000	-	-				
	Pengawasan pupuk bersubsidi	Terlaksananya pengawasan dan pengendalian pupuk Bersubsidi	-	-	-	-	21,00	61.460.800	-	-	5,00	7.418.000	11,00	16.964.650	5,00	31.128.150	21,00	55.510.800	100,00	90,32	21,00	55.510.800	-	-				
	Peningkatan Pengawasan Peredaran Bahan Berbahaya	Terlaksananya uji sampel Bahan berbahaya yang disalah gunakan dalam pangan	-	-	-	-	6,00	81.760.000	2,00	31.240.500	1,00	21.475.000	1,00	23.324.500	2,00	5.470.000	6,00	81.510.000	100,00	99,69	6,00	81.510.000	-	-				
																			Rata-rata capaian kinerja (%)		100,00	83,99			-	-		
																			Predikat kinerja		ST	T						
Program Peningkatan Efisiensi Perdagangan dalam Negeri			-	-	-		6.122.431.899		-		1.276.134.600		251.183.200		4.210.769.280		5.738.087.080											
	Pengembangan pasar dan distribusi barang/produk	Terlaksananya partisipasi UKM dan IKM pada pameran/MTQ	-	-	-	-	2,00	142.683.300	-	-	1,00	44.994.500	-	7.500.000	1,00	73.320.800	2,00	125.815.300	100,00	88,18	2,00	125.815.300	-	-				
	Pengembangan sarana dan prasarana pasar	Terlaksananya program Pembangunan sarana dan prasarana pasar	-	-	-	-	2,00	5.018.182.209	-	-	1,00	1.198.063.750	-	225.773.200	1,00	3.361.452.480	2,00	4.785.289.430	100,00	95,36	2,00	4.785.289.430	-	-				
	Kegiatan Pembangunan dan Pengembangan Sarana Distribusi Perdagangan (DAK)	Terlaksananya pembangunan dan pengembangan sarana distribusi perdagangan	-	-	-	-	12,00	961.566.350	-	-	1,00	33.076.350	6,00	17.910.000	5,00	775.996.000	12,00	826.982.350	100,00	86,00	12,00	826.982.350	-	-				
																			Rata-rata capaian kinerja (%)		100,00	89,85			-	-		
																			Predikat kinerja		ST	T						
Program Distribusi peredaran barang			-	-	-		159.998.420		-		96.073.420		21.095.000		25.594.000		142.762.420											
	Peningkatan pelayanan distribusi kebutuhan pokok masyarakat	Terfasilitasinya distribusi kebutuhan pokok masyarakat	-	-	-	-	6,00	159.998.420	-	-	2,00	96.073.420	2,00	21.095.000	2,00	25.594.000	6,00	142.762.420	100,00	89,23	6,00	142.762.420	-	-				
																			Rata-rata capaian kinerja (%)		100,00	89,23			-	-		

No	Usuran/Bidang Urusan Pemerintahan Daerah dan Program/Kegiatan	Target RPJMD Kabupaten pada tahun 2022 (akhir periode RPJMD)		Realisasi Capaian Kinerja RPJMD s/d Tahun Lalu (2016) (TAHUN N-1)		Target Kinerja dan Anggaran RKPD Tahun 2017 - PERUBAHAN		Realisasi Kinerja Pada Triwulan:								Realisasi Capaian Kinerja dan Anggaran RKPD Tahun 2017 (TAHUN N)		Tingkat Capaian Kinerja dan Realisasi Anggaran RKPD Tahun 2017 (%)		Realisasi Kinerja dan Anggaran RPJMD s/d Akhir Tahun 2022		Tingkat Capaian Kinerja dan Realisasi Anggaran RPJMD s/d Akhir Tahun 2022 (%)		OPD Penanggung Jawab						
		K	Rp	K	Rp. (000)	K	Rp. (000)	I		II		III		IV		K	Rp. (000)	K	Rp.	K	Rp. (000)	K	Rp.							
								K	Rp. (000)	K	Rp. (000)	K	Rp. (000)	K	Rp. (000)															
1	3		4		5		6									12 = 8+9+10+11		13 = 12/7*100		14 = 6 + 12		15 = 14/5*100		16						
Jumlah Anggaran dan Realisasi dari Seluruh Program											11.318.301.033		Predikat kinerja											ST	T					X
TOTAL RATA-RATA CAPAIAN KINERJA DAN ANGGARAN DARI SELURUH PROGRAM (PROGRAM 1 s.d. PROGRAM 9)													10.316.715.764											100,00	91,53					
PREDIKAT KINERJA DARI SELURUH PROGRAM (PROGRAM 1 s.d. PROGRAM 9)													ST											ST	ST					
DINAS KESEHATAN																														
Pelayanan Administrasi Perkantoran				-	-	-	3.695.385		108.813		1.409.899		634.337		1.215.546		3.368.595													
Penyediaan jasa surat menyurat				-	-	-	3.600	-	3.600	-	-	-	-	-	-	-	3.600	-	100,00	-	3.600	-	-							
Penyediaan jasa komunikasi, sumber daya air dan listrik				-	-	-	341.600	-	34.545	0,46	138.272	0,17	49.950	0,38	102.546	1,01	325.314	100,74	95,23	1,01	325.314	-	-							
Penyediaan jasa pemeliharaan dan perizinan kendaraan dinas/operasional				-	-	-	13.600	-	-	-	-	0,14	1.870	0,87	2.162	1,01	4.032	100,75	29,65	1,01	4.032	-	-							
Penyediaan jasa kebersihan kantor				-	-	-	742.970	-	-	0,42	311.848	0,16	116.859	0,33	247.031	0,91	675.738	90,95	90,95	0,91	675.738	-	-							
Penyediaan jasa perbaikan peralatan kerja				-	-	-	33.750	-	-	0,22	7.500	0,08	2.700	0,67	22.600	0,97	32.800	97,19	97,19	0,97	32.800	-	-							
Penyediaan alat tulis kantor				-	-	-	100.000	-	-	0,26	25.745	0,25	24.890	0,49	49.088	1,00	99.722	99,72	99,72	1,00	99.722	-	-							
Penyediaan barang cetakan dan pengadaan				-	-	-	83.585	-	-	0,26	21.950	0,24	19.750	0,50	41.880	1,00	83.579	99,99	99,99	1,00	83.579	-	-							
Penyediaan komponen instalasi listrik/penerangan bangunan kantor				-	-	-	70.300	-	-	0,08	5.346	0,07	4.651	0,27	18.776	0,41	28.773	40,93	40,93	0,41	28.773	-	-							
Penyediaan peralatan dan perlengkapan kantor				-	-	-	218.050	-	-	-	0,77	129.763	-	87.550	0,77	217.313	76,76	99,66	0,77	217.313	-	-								
Penyediaan bahan bacaan dan peraturan perundang-undangan				-	-	-	30.000	-	-	0,76	22.670	0,04	1.220	0,20	5.870	0,99	29.760	99,20	99,20	0,99	29.760	-	-							
Penyediaan makan dan minuman				-	-	-	75.000	-	41.770	0,44	33.200	-	-	-	0,44	74.970	44,27	99,96	0,44	74.970	-	-								
Rapat-Rapat koordinasi dan Konsultasi ke luar daerah				-	-	-	223.770	-	16.098	0,39	59.715	0,19	29.451	0,25	56.881	0,84	162.146	83,62	72,46	0,84	162.146	-	-							
Penyediaan jasa tenaga harian lepas				-	-	-	1.365.360	-	-	0,44	606.724	0,16	219.434	0,31	416.752	0,91	1.242.909	91,03	91,03	0,91	1.242.909	-	-							
Rapat-Rapat koordinasi dan Konsultasi ke dalam daerah				-	-	-	198.800	-	12.800	0,51	85.280	-	-	-	100,060	0,91	198.140	50,52	99,67	0,51	198.140	-	-							
Penyediaan jasa pengamanan kantor				-	-	-	195.000	-	-	0,47	91.650	0,17	33.800	0,33	64.350	0,97	189.800	97,33	97,33	0,97	189.800	-	-							
Rata-rata capaian kinerja (%)																	78,20	87,53												
Predikat kinerja																	T	T												
Peningkatan Sarana dan Prasarana Aparatur				-	-	-	1.047.131		32.870		507.007		11.163		447.695		998.735													
Pemeliharaan rutin/berkala gedung kantor				-	-	-	486.000	-	-	0,91	428.855	-	-	-	56.000	0,91	484.855	91,25	99,76	0,91	484.855	-	-							
Pemeliharaan rutin/berkala kendaraan dinas/operasional				-	-	-	561.131	-	32.870	0,22	78.151	0,03	11.163	0,66	391.695	0,91	513.879	90,73	91,58	0,91	513.879	-	-							
Rata-rata capaian kinerja (%)																	90,99	95,67												
Predikat kinerja																	ST	ST												
Peningkatan Kapasitas Sumber Daya Aparatur				-	-	-	13.260		2.305		2.305		-		2.305		13.110													
Bimbingan teknis implementasi peraturan perundang-undangan				-	-	-	4.610	-	2.305	-	-	-	-	0,50	2.305	0,50	4.610	50,00	100,00	0,50	4.610	-	-							
Bimbingan teknis penatausahaan barang milik daerah				-	-	-	8.650	-	-	0,27	2.305		-	0,72	6.195	0,98	8.500	98,27	98,27	0,98	8.500	-	-							
Rata-rata capaian kinerja (%)																	74,13	99,13												
Predikat kinerja																	ST	ST												
Peningkatan pengembangan sitem pelaporan capaian kinerja dan keuangan				-	-	-	82.733		-		-		-		82.183		82.183													
Laporan keuangan semesteran				-	-	-	47.733	-	-	-	-	-	-	0,99	47.183	0,99	47.183	98,85	98,85	0,99	47.183	-	-							
Penyusunan pelaporan keuangan akhir tahun				-	-	-	15.000	-	-	-	-	-	-	1,00	15.000	1,00	15.000	100,00	100,00	1,00	15.000	-	-							

No	Usuran/Bidang Urusan Pemerintahan Daerah dan Program/Kegiatan	Target RPJMD Kabupaten pada tahun 2022 (akhir periode RPJMD)		Realisasi Capaian Kinerja RPJMD s/d Tahun Lalu (2016) (TAHUN N-1)		Target Kinerja dan Anggaran RKPD Tahun 2017 - PERUBAHAN		Realisasi Kinerja Pada Triwulan:								Realisasi Capaian Kinerja dan Anggaran RKPD Tahun 2017 (TAHUN N)		Tingkat Capaian Kinerja dan Realisasi Anggaran RKPD Tahun 2017 (%)		Realisasi Kinerja dan Anggaran RPJMD s/d Akhir Tahun 2022		Tingkat Capaian Kinerja dan Realisasi Anggaran RPJMD s/d Akhir Tahun 2022 (%)		OPD Penanggung Jawab	
		K	Rp	K	Rp. (000)	K	Rp. (000)	I		II		III		IV		K	Rp. (000)	K	Rp.	K	Rp. (000)	K	Rp.		
								K	Rp. (000)	K	Rp. (000)	K	Rp. (000)	K	Rp. (000)										
1	3	4		5		6		8		9		10		11		12 = 8+9+10+11		13 = 12/7*100		14 = 6 + 12		15 = 14/5*100		16	
	Penyusunan Renstra	Terlaksananya pertemuan penyusunan renstra dan terkoordinasinya program dan kegiatan 2017-2022	-	-	-	-	1,00	20.000	-	-	-	-	-	-	1,00	20.000	1,00	20.000	100,00	100,00	1,00	20.000	-	-	sehatin
Rata-rata capaian kinerja (%)																	99,62	99,62							
Predikat kinerja																	ST	ST							
Obat dan Perbekalan Kesehatan			-	-	-	15.894.346	98.281		1.078.137		1.232.926		7.358.491		9.767.835										
	Pengadaan obat dan perbekalan kesehatan	Terpenuhi kebutuhan obat bagi masyarakat	-	-	-	1,00	2.469.550	-	8.965	0,02	5.120	0,15	43.648	0,81	2.405.089	0,97	2.462.823	97,39	99,73	0,97	2.462.823	-	-		
	Peningkatan pemerataan obat dan perbekalan kesehatan	Terlaksananya pemerataan obat dan perbekalan kesehatan	-	-	-	1,00	377.920	-	46.576	0,14	24.220	0,43	74.600	0,59	224.349	1,17	369.745	116,54	97,84	1,17	369.745	-	-		
	Peningkatan mutu penggunaan obat dan perbekalan kesehatan	Terlaksananya peningkatan mutu penggunaan obat perbekes	-	-	-	1,00	263.220	-	42.740	0,11	27.740	0,23	60.740	0,49	127.987	0,82	259.206	82,24	98,48	0,82	259.206	-	-		
	Pengadaan obat dan perbekalan kesehatan (DAK)	Terpenuhi kebutuhan obat bagi masyarakat	-	-	-	1,00	6.482.432	-	-	0,18	923.701	0,20	994.263	0,60	4.501.369	0,98	6.419.332	98,11	99,03	0,98	6.419.332	-	-		
	pengadaan Penunjang IFK (DAK)	Terlaksananya pengadaan obat dan perbekalan kesehatan	-	-	-	1,00	303.350	-	-	0,32	97.356	0,20	59.675	0,33	99.697	0,85	256.728	84,63	84,63	0,85	256.728	-	-		
	Pengadaan aplikasi sistem pengelolaan obat (bankeu)					1,00	294.500	-	-	-	-	-	0,17	48.750	0,17	48.750	16,55	16,55	0,17	48.750	-	-			
	Pengadaan alat kesehatan puskesmas dan jaringannya (bankeu)					1,00	5.238.374	-	-	-	-	-	0,98	5.119.824	0,98	5.119.824	97,74	97,74	0,98	5.119.824	-	-			
	Pengadaan alat kulkas obat (bankeu)					1,00	465.000	-	-	-	-	-	1,00	464.973	1,00	464.973	99,99	99,99	1,00	464.973	-	-			
Rata-rata capaian kinerja (%)																	86,65	86,75							
Predikat kinerja																	ST	T							
Upaya Kesehatan Masyarakat			-	-	-	45.869.002	73.388		12.563.243		2.812.660		24.927.912		40.377.203										
	Pelayanan kesehatan penduduk miskin di Puskesmas dan jaringannya	Terlayannya pengobatan masyarakat miskin dan kurang mampu	-	-	-	1,00	9.196.151	-	42.658	0,35	3.217.560	0,08	775.238	0,55	5.013.109	0,98	9.048.565	97,93	98,40	0,98	9.048.565	-	-		
	Peningkatan kesehatan masyarakat	Terlaksananya program pengembangan di puskesmas	-	-	-	1,00	87.895	-	-	0,62	54.343	0,04	3.118	0,28	24.664	0,93	82.124	93,43	93,43	0,93	82.124	-	-		
	Peningkatan pelayanan dan penanggulangan masalah kesehatan	Meningkatnya mutu pelayanan kesehatan rujukan dan penanganan kegawat darurat di lapangan	-	-	-	1,00	570.610	-	-	0,27	154.940	0,35	197.870	0,38	216.260	1,00	569.070	99,73	99,73	1,00	569.070	-	-		
	Peningkatan pelayanan Puskesmas dan Pustu	Tercapainya peningkatan pelayanan UGD 24 jam di puskesmas	-	-	-	1,00	9.309.641	-	-	0,41	3.803.716	0,16	1.510.637	0,41	3.800.848	0,98	9.115.200	98,41	97,91	0,98	9.115.200	-	-		
	Bantuan Operasional Kesehatan (BOK)	Terlaksananya manajemen dinas kesehatan dalam upaya kesehatan masyarakat yang bersifat promotif dan preventif	-	-	-	1,00	16.305.534	-	-	0,21	3.464.643	-	-	0,78	12.754.450	0,99	16.219.093	99,47	99,47	0,99	16.219.093	-	-		
	Jaminan Persalinan (DAK)	Terlaksananya jaminan persalinan masyarakat dan rumah tangga kelahiran di kabupaten kampar	-	-	-	1,00	8.002.047	-	-	0,20	1.639.640	-	-	0,18	1.411.503	0,38	3.051.144	38,13	38,13	0,38	3.051.144	-	-		
	Jaminan Kesehatan	Tercapainya operasional pendamping FKTP 31 puskesmas	-	-	-	1,00	55.750	-	18.630	0,21	11.860	-	-	0,33	18.520	0,54	49.010	54,49	87,91	0,54	49.010	-	-		
	Akreditasi (DAK)	Akreditasi 10 puskesmas	-	-	-	1,00	1.449.580	-	-	0,13	190.602	0,22	319.198	0,58	843.975	0,93	1.353.774	93,39	93,39	0,93	1.353.774	-	-		
	Upaya Kesehatan Kerja (UKK)	Terlaksananya Upaya Kesehatan Kerja	-	-	-	1,00	45.090	-	12.100	0,58	25.940	0,15	6.600	-	0,72	44.640	72,17	99,00	0,72	44.640	-	-			
	Peningkatan Pelayanan Kesehatan Olahraga	Terlaksananya pelaksanaan pelayanan kesehatan pekan olahraga provinsi	-	-	-	1,00	846.704	-	-	-	-	-	-	1,00	844.583	1,00	844.583	99,75	99,75	1,00	844.583	-	-		
Rata-rata capaian kinerja (%)																	84,69	90,71							
Predikat kinerja																	T	T							
Pengawasan Obat dan Makanan			-	-	-	917.100	16.560		222.226		103.935		542.793		885.515										
	Peningkatan pengawasan keamanan pangan dan bahan berbahaya	Terlaksananya pembinaan dan pengawasan pangan dan bahan berbahaya	-	-	-	1,00	733.240	-	16.560	0,18	56.297	0,32	99.420	0,41	536.226	0,92	708.503	91,72	96,63	0,92	708.503	-	-		
	Peningkatan kapasitas laboratorium pengawasan obat dan makanan	Tercapainya pengawasan pada depot air minum isi ulang, sumber air bersih yang diperiksa	-	-	-	1,00	183.860	-	-	0,90	165.930	0,02	4.515	0,04	6.568	0,96	177.012	96,28	96,28	0,96	177.012	-	-		
Rata-rata capaian kinerja (%)																	94,00	96,45							
Predikat kinerja																	ST	ST							

No	Urusan/Bidang Urusan Pemerintahan Daerah dan Program/Kegiatan	Target RPJMD Kabupaten pada tahun 2022 (akhir periode RPJMD)		Realisasi Capaian Kinerja RPJMD s/d Tahun Lalu (2016) (TAHUN N-1)		Target Kinerja dan Anggaran RKPD Tahun 2017 - PERUBAHAN				Realisasi Kinerja pada Triwulan:				Realisasi Capaian Kinerja dan Anggaran RKPD Tahun 2017 (TAHUN N)		Tingkat Capaian Kinerja dan Realisasi Anggaran RKPD Tahun 2017 (%)		Realisasi Kinerja dan Anggaran RPJMD s/d Akhir Tahun 2022		Tingkat Capaian Kinerja dan Realisasi Anggaran RPJMD s/d Akhir Tahun 2022 (%)		OPD Penanggung Jawab				
		K	Rp	K	Rp. (000)	K	Rp. (000)	I		II		III		IV		K	Rp. (000)	K	Rp.	K	Rp.					
		5		6		8				9		10		11		12 = 8+9+10+11		13 = 12/7*100		14 = 6 + 12			15 = 14/5*100			
														12 = 8+9+10+11		13 = 12/7*100		14 = 6 + 12		15 = 14/5*100		16				
	Program Pengembangan Obat Asli Indonesia		-		-		50.000		-		-		26.910		23.070		49.980									Dinas Kesehatan
	Pengembangan Standarisasi Tanaman Obat bahan alam Indonesia		-		-	1,00	50.000	-	-	-	-	0,54	26.910	0,46	23.070	1,00	49.980	99,96	99,96	1,00	49.980	-	-		Dinas Kesehatan	
Rata-rata capaian kinerja (%)																	99,96	99,96		-	-					
Predikat kinerja																	ST	ST								
	Promosi Kesehatan dan Pemberdayaan Masyarakat		-		-		757.548		60.265		137.608		56.145		461.772		715.790									Dinas Kesehatan
	Pengembangan media promosi dan informasi sadar hidup sehat	Tersedianya media penyuluhan di masyarakat	-	-	-	1,00	282.925	-	-	0,27	75.100	0,05	14.130	0,66	187.404	0,98	276.635	97,78	97,78	0,98	276.635	-	-		Dinas Kesehatan	
	Penyuluhan masyarakat pola hidup sehat	Tersedianya dana untuk penyuluhan dan pembinaan UKBM dan desa siaga	-	-	-	1,00	173.360	-	46.065	0,05	7.675	0,03	4.415	0,64	111.668	0,72	169.823	71,72	97,96	0,72	169.823	-	-		Dinas Kesehatan	
	Pembinaan usaha kesehatan sekolah TK SD	Tercapainya penjarangan kesehatan murid kelas 1 SD, SLTP, SMU	-	-	-	1,00	84.080	-	-	0,32	27.250	0,23	18.950	0,26	21.900	0,81	68.100	80,99	80,99	0,81	68.100	-	-		Dinas Kesehatan	
	Mengembangkan upaya kesehatan berbasis masyarakat (UKBM)	Tersedianya dana untuk pembinaan UKBM	-	-	-	1,00	217.183	-	14.200	0,13	27.583	0,09	18.650	0,65	140.800	0,86	201.233	86,09	92,66	0,86	201.233	-	-		Dinas Kesehatan	
Rata-rata capaian kinerja (%)																	84,15	92,35		-	-					
Predikat kinerja																	ST	ST								
	Perbaikan Gizi Masyarakat		-		-		890.908		36.425		48.560		118.510		80.579		284.074									Dinas Kesehatan
	Penyusunan peta informasi masyarakat kurang gizi	Tersedianya data keadaan status gizi balita	-	-	-	1,00	48.980	-	12.480	0,23	11.440	0,07	3.550	0,17	8.230	0,47	35.700	47,41	72,89	0,47	35.700	-	-		Dinas Kesehatan	
	Pemberian tambahan makanan dan vitamin	Meningkatnya cakupan kegiatan di Posyandu	-	-	-	1,00	189.533	-	1.400	0,06	11.020	0,55	104.500	0,26	49.626	0,87	166.546	87,13	87,87	0,87	166.546	-	-		Dinas Kesehatan	
	Penanggulangan kurang energi protein (KEP), anemia gizi besi, gangguan akibat kurang yodium, kurang vit A dan kekurangan zat gizi mikro lainnya	Tersedianya data keadaan status gizi balita	-	-	-	1,00	85.740	-	15.750	0,30	26.100	0,10	8.410	0,27	22.723	0,67	72.983	66,75	85,12	0,67	72.983	-	-		Dinas Kesehatan	
	Pemberdayaan masyarakat untuk pencapaian keluarga sadar gizi		-	-	-	1,00	66.670	-	6.795	-	-	0,03	2.050	-	-	0,03	8.845	3,07	13,27	0,03	8.845	-	-		Dinas Kesehatan	
	Pengadaan tambahan makanan dan vitamin (bankeu)	Terlaksananya pemberian tambahan makanan anak sekolah di kabupaten kampar	-	-	-	1,00	499.985	-	-	-	-	-	-	0,98	487.827	0,98	487.827	97,57	97,57	0,98	487.827	-	-		Dinas Kesehatan	
Rata-rata capaian kinerja (%)																	60,39	71,34		-	-					
Predikat kinerja																	S	S								
	Pengembangan Lingkungan Sehat		-		-		218.483		16.200		65.150		102.113		19.205		202.668									Dinas Kesehatan
	Pengembangan Sanitasi Total Berbasis Masyarakat (STBM)	Tercapainya desa/kelurahan yang melaksanakan STBM dan informasi sanitasi dasar yang valid dalam resiko kesehatan lingkungan	-	-	-	1,00	155.651	-	4.100	0,29	45.600	0,61	94.841	0,06	10.078	0,97	154.618	96,70	99,34	0,97	154.618	-	-		Dinas Kesehatan	
	Pengawasan Higien dan sanitasi tempat-tempat umum (TTU)	Terlaksananya TTU yang memenuhi syarat kesehatan	-	-	-	1,00	62.833	-	12.100	0,31	19.550	0,12	7.273	0,15	9.128	0,57	48.050	57,22	76,47	0,57	48.050	-	-		Dinas Kesehatan	
Rata-rata capaian kinerja (%)																	76,96	87,90		-	-					
Predikat kinerja																	T	T								
	Pencegahan dan penanggulangan penyakit menular		-		-		1.567.345		194.093		315.544		386.331		305.122		1.201.089									Dina
	Penyemprotan/fogging sarang nyamuk	IR DBD	-	-	-	1,00	184.569	-	41.368	0,29	46.383	0,02	3.333	0,49	89.809	0,80	180.892	79,71	98,01	0,80	180.892	-	-		Dina	
	Pengadaan alat fogging dan bahan-bahan fogging	Angka kejadian DBD dan cikuungnya	-	-	-	1,00	120.250	-	56.116	0,24	29.120	1,00	34.980	-	-	1,24	120.216	124,19	99,97	1,24	120.216	-	-		Dina	
	Pengadaan Vaksin Penyakit Menular	Terlaksananya kasus GHPR (gigitan hewan penular rabies)	-	-	-	1,00	72.270	-	1.270	-	-	-	-	-	-	1,270	-	1,76	-	1,270	-	-		Dina		
	Pelayanan vaksinasi bagi balita dan anak sekolah	Pelaksanaan vaksin balita, murid SD sederajat dan ibu hamil	-	-	-	1,00	68.994	-	21.767	0,27	18.763	0,16	10.883	0,23	15.878	0,66	67.289	65,98	97,53	0,66	67.289	-	-		Dina	
	Pelayanan pencegahan dan penanggulangan penyakit menular	Penataaksanaan pencegahan dan penanggulangan penyakit menular	-	-	-	1,00	60.104	-	10.700	0,63	37.934	0,06	3.333	0,10	6.278	0,79	58.244	79,10	96,91	0,79	58.244	-	-		Dina	
	Pencegahan penularan penyakit endemik/epidemic	Penjarangan dan penemuan kasus penyakit endemik/epidemic	-	-	-	1,00	70.770	-	9.700	0,68	48.253	0,04	2.903	0,08	5.468	0,80	66.323	80,01	93,72	0,80	66.323	-	-		Dina	

No	Usuran/Bidang Usuran Pemerintahan Daerah dan Program/Kegiatan	Target RPJMD Kabupaten pada tahun 2022 (akhir periode RPJMD)		Realisasi Capaian Kinerja RPJMD s/d Tahun N-1 (TAHUN N-1)		Target Kinerja dan Anggaran RKPD Tahun 2017 - PERUBAHAN				Realisasi Kinerja Pada Triwulan:				Realisasi Capaian Kinerja dan Anggaran RKPD Tahun 2017 (TAHUN N)		Tingkat Capaian Kinerja dan Realisasi Anggaran RKPD Tahun 2017 (%)		Realisasi Kinerja dan Anggaran RPJMD s/d Akhir Tahun 2022		Tingkat Capaian Kinerja dan Realisasi Anggaran RPJMD s/d Akhir Tahun 2022 (%)		OPD Penanggung Jawab									
		K	Rp	K	Rp. (000)	K	Rp. (000)	I		II		III		IV		K	Rp. (000)	K	Rp.	K	Rp. (000)		K	Rp.							
		5		6		8		9		10		11		12 = 8+9+10+11		13 = 12/7*100		14 = 6 + 12		15 = 14/5*100											
1	3	4		5		6		8		9		10		11		12 = 8+9+10+11		13 = 12/7*100		14 = 6 + 12		15 = 14/5*100		16							
	Peningkatan imunisasi	Pelaksanaan imunisasi bayi dan ibu hamil		-	-	-	-	1,00	31.450	-	11.450	0,42	13.350	0,07	2.150	0,14	4.500	0,64	31.450	63,59	100,00	0,64	31.450	-	-	Kesehatan					
	Peningkatan surveillance epidemiologi dan penanggulangan wabah	Penanggulangan wabah/bencana dan surveilans epidemiologi		-	-	-	-	1,00	108.740	-	24.385	0,34	37.208	0,18	19.771	0,20	21.285	0,72	102.629	71,96	94,38	0,72	102.629	-	-	Kesehatan					
	Eliminasi Penyakit Filariasis	Pemutusan penularan mata rantai penyakit filariasis		-	-	-	-	1,00	66.370	-	-	0,12	7.674	0,28	18.880	0,60	39.626	1,00	66.180	99,71	99,71	1,00	66.180	-	-	Kesehatan					
	Pelayanan dan pembinaan kesehatan jemaah Haji	Pelaksanaan pemeriksaan calon jemaah haji		-	-	-	-	1,00	304.678	-	6.378	0,06	16.900	0,87	265.500	0,05	14.300	0,97	303.078	97,38	99,47	0,97	303.078	-	-	Kesehatan					
	Pencegahan dan penanggulangan TB Paru	Case Detection Rate (CDR)		-	-	-	-	1,00	123.760	-	10.960	0,40	49.210	0,20	24.600	0,31	37.850	0,90	122.620	90,22	99,08	0,90	122.620	-	-	Kesehatan					
	Pencegahan dan penanggulangan HIV/AIDS	Penjaringan dan penemuan kasus HIV/AIDS		-	-	-	-	1,00	81.950	-	-	0,13	10.750	-	-	0,86	70.149	0,99	80.899	98,72	98,72	0,99	80.899	-	-	Kesehatan					
	Pengadaan sarana dan prasarana penanggulangan penyakit (bankeu)			-	-	-	-	1,00	273.440	-	-	-	-	-	-	0,86	70.149	0,86	70.149	85,60	25,65	0,86	70.149	-	-	Kesehatan					
Rata-rata capaian kinerja (%)																79,21	89,94														
Predikat kinerja																ST	T														
	Standarisasi Pelayanan Kesehatan			-	-	-	-		3.311.870		106.735		196.475		168.613		101.941		573.765												
	Penyusunan standar pelayanan kesehatan	Terlaksananya standarisasi kesehatan		-	-	-	-	1,00	303.080	-	49.383	0,45	135.195	0,20	60.660	0,16	48.204	0,81	293.442	80,53	96,82	0,81	293.442	-	-	Dinas Kesehatan					
	Pembangunan dan Pemutahiran data dasar standar pelayanan kesehatan	Terlaksananya analisis data pencapaian program dinas kesehatan		-	-	-	-	1,00	105.524	-	22.370	0,32	33.980	0,31	32.258	0,15	16.285	0,78	104.903	78,21	99,41	0,78	104.903	-	-	Dinas Kesehatan					
	Monitoring, Evaluasi dan Pelaporan	Adanya monitoring evaluasi program kabupaten kampung		-	-	-	-	1,00	109.869	-	29.050	0,20	21.800	0,49	53.320	0,05	4.969	0,73	109.139	72,89	99,34	0,73	109.139	-	-	Dinas Kesehatan					
	Peningkatan pemanfaatan sistem informasi kesehatan (SIK)	Tercapainya SIK di kabupaten kampung melalui pelaksanaan SIKDA GENERIK		-	-	-	-	1,00	69.943	-	5.932	0,08	5.500	0,32	22.375	0,46	32.474	0,86	66.281	86,28	94,76	0,86	66.281	-	-	Dinas Kesehatan					
	Pengadaan sistem informasi kepegawaian (bankeu)			-	-	-	-	1,00	250.000	-	-	-	-	-	-	0,37	92.268	0,37	92.268	36,91	36,91	0,37	92.268	-	-	Dinas Kesehatan					
	Pengadaan sistem informasi perencanaan (bankeu)			-	-	-	-	1,00	470.000	-	-	-	-	-	-	0,30	139.455	0,30	139.455	29,67	29,67	0,30	139.455	-	-	Dinas Kesehatan					
	Pengadaan sistem informasi kesehatan daerah (SIKDA) (bankeu)			-	-	-	-	1,00	2.003.454	-	-	-	-	-	-	-	-	-	-	-	-	-	-	-	-	Dinas Kesehatan					
Rata-rata capaian kinerja (%)																54,93	65,27														
Predikat kinerja																R	R														
	Pengadaan, Peningkatan dan Perbaikan sarana dan prasarana Puskesmas/ Puskesmas Pembantu dan jaringannya			-	-	-	-		13.144.370		22.165		592.901		2.005.709		1.337.305		2.187.987												
	Pembangunan Puskesmas	Tercapainya pembangunan dan rehabilitasi puskesmas		-	-	-	-	1,00	276.840	-	-	0,85	219.659	0,04	10.000	0,11	31.234	1,01	260.893	100,53	94,24	1,01	260.893	-	-	Dinas Kesehatan					
	Pembangunan Puskesmas Pembantu	Tercapainya pembangunan dan rehabilitasi Pustu		-	-	-	-	1,00	116.380	-	22.165	0,30	35.298	0,13	15.364	0,30	34.965	0,74	107.791	73,57	92,62	0,74	107.791	-	-	Dinas Kesehatan					
	Pengadaan sarana dan prasarana Puskesmas	Tercapainya pengadaan sarana dan prasarana puskesmas		-	-	-	-	1,00	1.296.900	-	-	0,25	195.600	0,14	106.904	0,70	914.312	1,09	1.216.815	108,84	93,82	1,09	1.216.815	-	-	Dinas Kesehatan					
	Pengadaan sarana dan Prasarana Puskesmas Pembantu	Tercapainya pengadaan sarana dan prasarana Puskesmas Pembantu		-	-	-	-	1,00	375.026	-	-	0,52	142.345	0,38	103.349	0,28	105.138	1,17	350.832	117,26	93,55	1,17	350.832	-	-	Dinas Kesehatan					
	Pembangunan Puskesmas dan Puskesmas Pembantu serta sarana dan prasarannya (bankeu)			-	-	-	-	1,00	300.000	-	-	-	-	-	-	0,84	251.656	0,84	251.656	83,89	83,89	0,84	251.656	-	-	Dinas Kesehatan					
	Pembangunan Puskesmas dan Puskesmas Pembantu serta sarana dan prasarannya (DAK)	Tercapainya pengadaan sarana dan prasarana puskesmas		-	-	-	-	1,00	3.799.224	-	-	-	-	0,47	1.770.093	0,46	1.762.678	0,93	3.532.771	92,99	92,99	0,93	3.532.771	-	-	Dinas Kesehatan					
	Pengadaan sarana dan prasarana (bankeu)			-	-	-	-	1,00	1.140.000	-	-	-	-	-	-	0,99	1.128.908	0,99	1.128.908	99,03	99,03	0,99	1.128.908	-	-	Dinas Kesehatan					
	Pengadaan sarana dan prasarana penunjang penilaian akreditasi puskesmas (bankeu)			-	-	-	-	1,00	1.300.000	-	-	-	-	-	-	0,98	1.276.931	0,98	1.276.931	98,23	98,23	0,98	1.276.931	-	-	Dinas Kesehatan					
	Pengadaan ambulance puskesmas (bankeu)			-	-	-	-	1,00	2.400.000	-	-	-	-	-	-	0,94	2.257.815	0,94	2.257.815	94,08	94,08	0,94	2.257.815	-	-	Dinas Kesehatan					
	Pengadaan meubiler (bankeu)			-	-	-	-	1,00	2.000.000	-	-	-	-	-	-	0,99	1.980.739	0,99	1.980.739	99,04	99,04	0,99	1.980.739	-	-	Dinas Kesehatan					
	Rehap puskesmas pembantu (bankeu)			-	-	-	-	1,00	140.000	-	-	-	-	-	-	1,00	139.612	1,00	139.612	99,72	99,72	1,00	139.612	-	-	Dinas Kesehatan					
Rata-rata capaian kinerja (%)																97,01	94,65														
Predikat kinerja																ST	ST														

No	Usuran/Bidang Usuran Pemerintahan Daerah dan Program/Kegiatan	Target RPJMD Kabupaten pada tahun 2022 (akhir periode RPJMD)		Realisasi Capaian Kinerja RPJMD s/d Tahun Lalu (2016) (TAHUN N-1)		Target Kinerja dan Anggaran RKPD Tahun 2017 - PERUBAHAN		Realisasi Kinerja Pada Triwulan:								Realisasi Capaian Kinerja dan Anggaran RKPD Tahun 2017 (TAHUN N)		Tingkat Capaian Kinerja dan Realisasi Anggaran RKPD Tahun 2017 (%)		Realisasi Kinerja dan Anggaran RPJMD s/d Akhir Tahun 2022		Tingkat Capaian Kinerja dan Realisasi Anggaran RPJMD s/d Akhir Tahun 2022 (%)		OPD Penanggung Jawab
		K	Rp	K	Rp. (000)	K	Rp. (000)	I		II		III		IV		K	Rp. (000)	K	Rp.	K	Rp. (000)	K	Rp.	
		8		9		10		11		12 = 8+9+10+11		13 = 12/7*100		14 = 6+12		15 = 14/5*100								
1	3	4	5	6				8	9	10	11		12 = 8+9+10+11		13 = 12/7*100		14 = 6+12		15 = 14/5*100		16			
	Kemitraan Peningkatan Pelayanan Kesehatan		-	-		65.940	-	35.000		15.000		7.199		57.199										
	Pembinaan institusi kesehatan swasta	Tercapainya pembinaan, pemantauan dan pelayanan kesehatan swasta	-	-	-	1,00	65.940	-	0,53	35.000	0,23	15.000	0,11	7.199	0,87	57.199	86,74	86,74	0,87	57.199	-	-		
			Rata-rata capaian kinerja (%)		86,74	86,74															-	-		
			Predikat kinerja		T	T																		
	Program Peningkatan Pelayanan Kesehatan Lansia		-	-		49.770		5.590		25.640		-		15.500		46.730								
	Upaya Peningkatan Pelayanan Kesehatan Lansia	Meningkatnya umur harapan hidup	-	-	-	1,00	49.770	-	0,52	25.640	-	-	0,31	15.500	0,83	46.730	82,66	93,89	0,83	46.730	-	-		
			Rata-rata capaian kinerja (%)		82,66	93,89																-	-	
			Predikat kinerja		ST	ST																		
	Pengawasan dan Pengendalian Kesehatan Makanan		-	-		350.853		20.400		82.460		50.523		184.458		337.840								
	Pengawasan dan pengendalian keamanan dan kesehatan makanan hasil produksi rumah tangga	Terlaksananya pembinaan dan pengawasan IRT	-	-	-	1,00	305.120	-	0,41	76.810	0,21	39.450	0,20	176.080	0,82	292.340	81,60	95,81	0,82	292.340	-	-		
	Pengawasan dan pengendalian keamanan dan kesehatan makanan restaurant	Terbinanya dan terkendalinya keamanan makanan restoran, jasa boga, depot air isi ulang	-	-	-	1,00	45.733	-	0,12	5.650	0,24	11.073	0,18	8.378	0,55	45.500	54,88	99,49	0,55	45.500	-	-		
			Rata-rata capaian kinerja (%)		68,24	97,65																-	-	
			Predikat kinerja		T	ST																		
	Peningkatan Keselamatan Ibu Melahirkan dan Anak		-	-		521.064		80.365		41.595		69.261		223.856		415.077								
	Peningkatan Cakupan P4K	Meningkatnya cakupan P4K	-	-	-	1,00	134.350	-	0,23	30.580	0,04	5.480	0,30	40.805	0,57	109.690	57,21	81,64	0,57	109.690	-	-		
	Penurunan angka kematian ibu, bayi dan balita	Menurunnya angka kematian ibu, bayi dan balita	-	-	-	1,00	226.707	-	-	-	0,11	23.940	0,56	126.812	0,66	181.557	66,50	80,08	0,66	181.557	-	-		
	Peningkatan kualitas hidup anak dan remaja	Meningkatnya kualitas hidup anak dan remaja	-	-	-	1,00	65.165	-	0,12	8.070	0,09	5.820	0,45	29.335	0,66	43.225	66,33	66,33	0,66	43.225	-	-		
	peningkatan manajemen program kesehatan keluarga	Meningkatnya pengelolaan manajemen program kesehatan keluarga	-	-	-	1,00	94.842	-	0,03	2.945	0,36	34.021	0,28	26.904	0,67	80.605	67,34	84,99	0,67	80.605	-	-		
			Rata-rata capaian kinerja (%)		64,35	78,26																-	-	
			Predikat kinerja		T	T																		
	Pengendalian Penyakit Tidak Menular		-	-		347.754		39.230		70.413		52.830		110.755		273.228								
	Peningkatan Program Pengendalian Penyakit Tidak Menular	Pengendalian penyakit tidak menular	-	-	-	1,00	262.837	-	0,35	55.213	0,23	35.790	0,27	91.430	0,85	205.253	84,88	78,09	0,85	205.253	-	-		
	Pembinaan Pelayanan Kesehatan jiwa	Pengendalian penyakit tidak menular	-	-	-	1,00	84.918	-	0,30	15.200	0,34	17.040	-	19.325	0,64	67.975	64,48	80,05	0,64	67.975	-	-		
			Rata-rata capaian kinerja (%)		74,68	79,07																-	-	
			Predikat kinerja		ST	T																		
	Program Jaminan Kesehatan Nasional		-	-		30.389.367		-		9.392.191		3.789.593		13.627.461		26.809.246								
	Jaminan Kesehatan Nasional Fasilitas Kesehatan Tingkat Pertama (JKN FKTP) 31 Puskesmas	Terlayannya pelayanan kesehatan peserta JKN	-	-	-	1,00	29.389.367	-	0,34	9.086.281	0,13	3.628.358	0,46	13.442.759	0,93	26.157.399	92,84	89,00	0,93	26.157.399	-	-		
	Klaim Persalinan		-	-	-	1,00	1.000.000	-	0,12	305.910	-	-	0,18	184.702	0,31	651.847	30,71	65,18	0,31	651.847	-	-		
			Rata-rata capaian kinerja (%)		61,77	77,09																-	-	
			Predikat kinerja		R	T																		
	Program Pengembangan dan Pemberdayaan Sumber Daya Manusia Kesehatan		-	-		172.610		51.330		31.015		21.870		63.903		168.118								
	Pelaksanaan Pendidikan Pelatihan Tenaga Kesehatan	Terlaksananya pendidikan dan pelatihan tenaga kesehatan	-	-	-	1,00	113.010	-	0,21	22.765	0,20	21.870	0,57	63.903	0,98	108.538	97,88	96,04	0,98	108.538	-	-		
	Penilaian Tenaga Kesehatan Teladan dan Puskesmas Berprestasi	Terlaksananya pemilihan tenaga kesehatan teladan dan Puskesmas berprestasi	-	-	-	1,00	59.600	-	0,14	8.250	-	-	-	0,14	59.580	13,84	99,97	0,14	59.580	-	-			
			Rata-rata capaian kinerja (%)		55,86	98,00																-	-	
			Predikat kinerja		ST	ST																		

No	Usuran/Bidang Usuran Pemerintahan Daerah dan Program/Kegiatan	Target RPJMD Kabupaten pada tahun 2022 (akhir periode RPJMD)		Realisasi Capaian Kinerja RPJMD s/d Tahun Lalu (2016) (TAHUN N-1)		Target Kinerja dan Anggaran RKPD Tahun 2017 - PERUBAHAN		Realisasi Kinerja Pada Triwulan:								Realisasi Capaian Kinerja dan Anggaran RKPD Tahun 2017 (TAHUN N)		Tingkat Capaian Kinerja dan Realisasi Anggaran RKPD Tahun 2017 (%)		Realisasi Kinerja dan Anggaran RPJMD s/d Akhir Tahun 2022		Tingkat Capaian Kinerja dan Realisasi Anggaran RPJMD s/d Tahun 2022 (%)		OPD Penanggung Jawab													
		K	Rp	K	Rp. (000)	K	Rp. (000)	I		II		III		IV		K	Rp. (000)	K	Rp.	K	Rp. (000)	K	Rp.														
1	3	4	5	6			8	9	10	11	12 = 8+9+10+11	13 = 12/7*100	14 = 6 + 12	15 = 14/5*100	16																						
	Program Pembinaan Upaya Kesehatan Rujukan		-	-		158.080	-	-	-	-	127.748		127.748																								
	Peningkatan Pelayanan Kesehatan Rujukan	Terlaksananya peningkatan pelayanan kesehatan rujukan	-	-	-	100.000	-	-	-	-	0,85	84.578	0,85	84.578	84,58	84,58	0,85	84.578	-	-						Dinas Kesehatan											
	Pemutakhiran Data Fasilitas Kesehatan Rujukan	Terlaksananya pemutakhiran data fasilitas kesehatan rujukan	-	-	-	58.080	-	-	-	-	0,74	43.170	0,74	43.170	74,33	74,33	0,74	43.170	-	-						Dinas Kesehatan											
Rata-rata capaian kinerja (%)												79,45	79,45																								
Predikat kinerja												T	T																								
JUMLAH ANGGARAN DAN REALISASI DARI SELURUH PROGRAM												119.514.919.771																									
TOTAL RATA-RATA CAPAIAN KINERJA DAN ANGGARAN DARI SELURUH PROGRAM (PROGRAM 1 s.d. PROGRAM 22)												78,85		88,52																							
PREDIKAT KINERJA DARI SELURUH PROGRAM (PROGRAM 1 s.d. PROGRAM 22)												R		R																							
RUMAH SAKIT UMUM DAERAH																																					
	Program Pelayanan Administrasi Perkantoran	Terpenuhi sarana dan prasarana pelayanan administrasi perkantoran	-	-	-	5.475.527	-	-	2.432.964	920.141	1.885.637	5.238.742																									
	Penyediaan jasa komunikasi, sumber daya air dan listrik	Terpenuhi kebutuhan kantor akan telepon, air dan listrik	-	-	-	12,00	1.816.000	-	-	6,00	817.314	3,00	431.928	3,00	451.326	12,00	1.700.568	100,00	93,64	12,00	1.700.568	-	-														
	Penyediaan jasa kebersihan kantor	Terjaganya kebersihan dan kenyamanan kantor	-	-	-	12,00	1.424.296	-	-	6,00	724.485	3,00	940	3,00	654.322	12,00	1.379.747	100,00	96,67	12,00	1.379.747	-	-														
	Penyediaan komponen instalasi listrik/penerangan bangunan kantor	Fungsional Instalasi Listrik/Penerangan bangunan kantor	-	-	-	12,00	246.462	-	-	6,00	138.117	3,00	29.854	3,00	70.470	12,00	238.441	100,00	96,75	12,00	238.441	-	-														
	Penyediaan peralatan dan perlengkapan kantor	Terlaksananya peralatan dan perlengkapan kantor	-	-	-	12,00	150.180	-	-	6,00	92.694	3,00	480	3,00	49.460	12,00	142.634	100,00	94,98	12,00	142.634	-	-														
	Penyediaan bahan bacaan dan peraturan perundang-undangan	Terpenuhi bahan bacaan dan perundang-undangan	-	-	-	12,00	13.174	-	-	6,00	870	3,00	435	3,00	11.495	12,00	12.800	100,00	97,16	12,00	12.800	-	-														
	Penyediaan makanan dan minuman	Terlaksananya penyediaan makanan dan minuman	-	-	-	12,00	173.270	-	-	6,00	15.920	3,00	129.792	3,00	23.200	12,00	168.912	100,00	97,48	12,00	168.912	-	-														
	Rapat-rapat koordinasi dan konsultasi ke luar daerah	Terlaksananya rapat-rapat koordinasi dan konsultasi ke luar daerah	-	-	-	12,00	441.024	-	-	6,00	227.053	3,00	57.748	3,00	128.508	12,00	413.309	100,00	93,72	12,00	413.309	-	-														
	Penyediaan jasa tenaga harian lepas	Tersedianya jasa tenaga harian lepas	-	-	-	12,00	172.260	-	-	3,00	67.167	3,00	39.005	6,00	48.905	12,00	155.077	100,00	90,02	12,00	155.077	-	-														
	Penyediaan jasa pengamanan kantor	Tersedianya jasa pengamanan kantor sepanjang tahun	-	-	-	12,00	1.022.940	-	-	4,00	333.423	3,00	229.959	5,00	447.951	12,00	1.011.333	100,00	96,87	12,00	1.011.333	-	-														
	Penyediaan jasa sosialisasi dan publikasi	Tersedianya jasa sosialisasi dan publikasi	-	-	-	12,00	15.921	-	-	12,00	15.921	-	-	-	-	12,00	15.921	100,00	100,00	12,00	15.921	-	-														
Rata-rata capaian kinerja (%)												100,00	95,95																								
Predikat kinerja												ST	ST																								
	Program Peningkatan Kapasitas Sumber Daya Aparatur	Terlatih dan terampilnya peserta kursus, pelatihan dan bimbingan teknis PNS	-	-	-	498.000	-	-	51.607	125.000	208.370	384.977																									
	Bimbingan teknis implementasi peraturan perundang-undangan	Terlaksananya peningkatan kompetensi pegawai yang mengikuti pelatihan	-	-	-	12,00	498.000	-	-	6,00	51.607	-	125.000	6,00	208.370	12,00	384.977	100,00	77,30	12,00	384.977	-	-														
Rata-rata capaian kinerja (%)												100,00	77,30																								
Predikat kinerja												S	T																								
	Program Peningkatan Penguasaan Sistem Pelaporan Capaian Kinerja	Terlaksananya laporan capaian kinerja dan ikhtisar realisasi kinerja SKPD	-	-	-	6.360	-	-	-	-	6.360	6.360																									
	Penyusunan laporan capaian kinerja dan ikhtisar realisasi kinerja SKPD	Terlaksananya laporan capaian kinerja dan ikhtisar realisasi kinerja SKPD	-	-	-	1,00	3.180	-	-	-	-	1,00	3.180	1,00	3.180	100,00	100,00	1,00	3.180	-	-																
	Penyusunan pelaporan keuangan akhir tahun	Tersusunnya laporan keuangan akhir tahun	-	-	-	1,00	3.180	-	-	-	-	1,00	3.180	1,00	3.180	100,00	100,00	1,00	3.180	-	-																
Rata-rata capaian kinerja (%)												100,00	100,00																								
Predikat kinerja												ST	ST																								
	Program Upaya Kesehatan Masyarakat	Penanganan pelayanan kesehatan terhadap pasien secara profesional	-	-	-	3.268.109	-	-	428.892	170.714	310.108	909.714																									
	Peningkatan pelayanan dan penanggulangan masalah kesehatan	Meningkatkan pelayanan penanggulangan masalah kesehatan	-	-	-	12,00	904.030	-	-	6,00	332.022	3,00	170.714	3,00	226.408	12,00	729.144	100,00	80,65	12,00	729.144	-	-														
	Pengelolaan SIMRS	Sistem Informasi dan manajemen RS yang relevan	-	-	-	12,00	382.033	-	-	6,00	96.870	3,00	-	3,00	83.700	12,00	180.570	100,00	47,27	12,00	180.570	-	-														

No	Usuran/Bidang Usuran Pemerintahan Daerah dan Program/Kegiatan	Target RPJMD Kabupaten pada tahun 2022 (akhir periode RPJMD)		Realisasi Capaian Kinerja RPJMD s/d Tahun Lalu (2016) (TAHUN N-1)		Target Kinerja dan Anggaran RKPD Tahun 2017 - PERUBAHAN				Realisasi Kinerja Pada Triwulan:				Realisasi Capaian Kinerja dan Anggaran RKPD Tahun 2017 (TAHUN N)		Tingkat Capaian Kinerja dan Realisasi Anggaran RKPD Tahun 2017 (%)		Realisasi Kinerja dan Anggaran RPJMD s/d Akhir Tahun 2022		Tingkat Capaian Kinerja dan Realisasi Anggaran RPJMD s/d Tahun 2022 (%)		OPD Penanggung Jawab						
		K	Rp	K	Rp. (000)	K	Rp. (000)	I		II		III		IV		K	Rp. (000)	K	Rp.	K	Rp. (000)		K	Rp.				
		5		6		7		8		9		10		11		12 = 8+9+10+11		13 = 12/7*100		14 = 6 + 12			15 = 14/5*100					
1	3	4	5		6		7		8		9		10		11		12 = 8+9+10+11		13 = 12/7*100		14 = 6 + 12		15 = 14/5*100		16			
	Pengadaan Sistem Informasi Manajemen RS (SIMRS) RSUD Bangkinang (Bantuan Keuangan Provinsi)	Seluruh ruangan terupgrade SIM-RS					12,00	1.982.046	-	-	-	-	-	-	12,00	1.540.864	12,00	1.540.864	100,00	77,74	12,00	1.540.864						
																			100,00	68,55								
																				S	S							
	Program Standarisasi Pelayanan Kesehatan	Adanya pedoman pelayanan standar akreditasi RS		-	-	-		716.984		-				31.549		24.345		524.532				580.426						
	Penyusunan Standar Pelayanan Kesehatan	Tercapainya akreditasi	-	-	-	-	12,00	363.866	-	-	-	-	3,00	-	9,00	254.588	12,00	254.588	100,00	69,97	12,00	254.588	-	-				
	Monitoring, evaluasi dan pelaporan	Terlaksananya monitoring, evaluasi dan pelaporan	-	-	-	-	12,00	50.949	-	-	-	-	3,00	24.345	9,00	18.944	12,00	43.289	100,00	84,97	12,00	43.289	-	-				
	Peningkatan Kesehatan dan Keselamatan Kerja Rumah Sakit	Terlaksananya Optimalisasi kesehatan dan keselamatan kerja rumah sakit	-	-	-	-	1,00	31.649	-	-	1,00	31.549	-	-	-	-	1,00	31.549	100,00	99,68	1,00	31.549	-	-				
	Kalibrasi alat kesehatan, perizinan personil dan gedung RS	Terlaksananya kalibrasi alat kedokteran umum, radiologi dan perizinan personil di RSUD Bangkinang	-	-	-	-	12,00	270.520	-	-	-	-	3,00	-	9,00	251.000	12,00	251.000	100,00	92,78	12,00	251.000	-	-				
																			100,00	86,85								
																				ST	T							
	Pengadaan, Peningkatan Sarana dan Prasarana Rumah Sakit/Rumah Sakit Jiwa/Rumah sakit paru-paru/ Rumah Sakit mata	Tersedianya sarana dan prasarana RSUD Bangkinang yang sesuai standar dan cangghih		-	-	-		106.076.625		-				2.139.374		2.539.242		14.261.182				18.939.798						
	Pengadaan alat-alat kesehatan rumah sakit	Tersedianya alat kesehatan rumah sakit	-	-	-	-	12,00	148.732	-	-	-	9,00	148.170	3,00	-	-	-	12,00	148.170	100,00	99,62	12,00	148.170	-	-			
	Pengadaan perlengkapan rumah tangga rumah sakit (dapur, ruang pasien, laundry, ruang tunggu dan lain-lain)	Tersedianya perlengkapan rumah tangga rumah sakit (dapur, ruang pasien, laundry, ruang tunggu dan lain-lain)	-	-	-	-	12,00	798.938	-	-	6,00	242.365	3,00	150.160	3,00	270.458	12,00	662.983	100,00	82,98	12,00	662.983	-	-				
	Pengembangan tipe Rumah Sakit						1,00	187.000	-	-	-	-	-	-	1,00	185.250	1,00	185.250	100,00	99,06	1,00	185.250						
	Pengadaan Alat-alat kesehatan rumah sakit (DAK)	Terperuhnya alat kedokteran umum dan patologi	-	-	-	-	12,00	6.908.335	-	-	6,00	1.590.644	3,00	-	3,00	5.296.799	12,00	6.887.443	100,00	99,70	12,00	6.887.443	-	-				
	Pembangunan gedung rumah sakit kelas III (DAK)	Terlaksananya pembangunan gedung rawat inap kelas III (Tahap 1)	-	-	-	-	12,00	42.007.304	-	-	6,00	168.195	3,00	2.389.082	3,00	8.508.675	12,00	11.055.952	100,00	26,32	12,00	11.055.952	-	-				
	Pembangunan gedung rekam medis RSUD Bangkinang (Banku)	Gedung rekam medis tahap 1					12,00	800.000	-	-	-	-	-	-	12,00	711.388	12,00	711.388	100,00	88,92	12,00	711.388						
	Pengadaan Alat Kedokteran Laboratorium RSUD BANGKINANG (Banku)						1,00	1.178.030	-	-	-	-	-	-	1,00	1.178.030	1,00	1.178.030	100,00	100,00	1,00	1.178.030						
	Pengadaan Alat Kedokteran Radiologi RSUD BANGKINANG (Banku)						1,00	2.709.685	-	-	-	-	-	-	1,00	2.690.968	1,00	2.690.968	100,00	99,31	1,00	2.690.968						
	Pengadaan Alat Kedokteran Hemologi RSUD BANGKINANG (Banku)						1,00	290.529	-	-	-	-	-	-	1,00	290.229	1,00	290.229	100,00	99,90	1,00	290.229						
	Pengadaan Alat Kedokteran Umum RSUD BANGKINANG (Banku)						1,00	49.681.810	-	-	-	-	-	-	1,00	49.681	1,00	49.681	100,00	0,10	1,00	49.681						
	Pengadaan Alat Kedokteran Bedah RSUD BANGKINANG (Banku)						1,00	1.366.262	-	-	-	-	-	-	1,00	1.364.114	1,00	1.364.114	100,00	99,84	1,00	1.364.114						
																			100,00	81,43								
																				ST	T							
	Program Pemeliharaan Sarana dan Prasarana Rumah Sakit/ Rumah Sakit Jiwa/ Rumah Saki Paru/ Rumah Sakit Mata			-	-	-		281.030.000		-					159.900		120.159.900											
	Pemeliharaan rutin/berkala rumah sakit	Terpeliharanya ruangan rawat jalan, rawat inap, ruangan management, penunjang dari kebecocoran	-	-	-	-	12,00	281.030.000	-	-	-	-	-	-	12,00	120.159.900	12,00	120.159.900	100,00	42,76	12,00	120.159.900	-	-				
																			100,00	42,76								
																				ST	SR							
	Program Peningkatan Mutu Pelayanan Kesehatan Badan Layanan Umum Daerah RS	Terperuhnya pelayanan yang sesuai dengan standar dan meningkatnya BLUD RSUD		-	-	-		32.000.000		-					17.721.307		7.278.693					25.000.000						

No	Usuran/Bidang Urusan Pemerintahan Daerah dan Program/Kegiatan	Target RPJMD Kabupaten pada tahun 2022 (akhir periode RPJMD)	Realisasi Capaian Kinerja RPJMD s/d Tahun Lalu (2016) (TAHUN N-1)		Target Kinerja dan Anggaran RKPD Tahun 2017 - PERUBAHAN		Realisasi Kinerja Pada Triwulan:								Realisasi Capaian Kinerja dan Anggaran RKPD Tahun 2017 (TAHUN N)		Tingkat Capaian Kinerja dan Realisasi Anggaran RKPD Tahun 2017 (%)		Realisasi Kinerja dan Anggaran RPJMD s/d Akhir Tahun 2022		Tingkat Capaian Kinerja dan Realisasi Anggaran RPJMD s/d Tahun 2022 (%)		OPD Penanggung Jawab		
			K	Rp.	K	Rp. (000)	K	Rp. (000)	I		II		III		IV		K	Rp. (000)	K	Rp.	K	Rp.			
1	3	4	5		6		8		9		10		11		12 = 8+9+10+11		13 = 12/7*100		14 = 6 + 12		15 = 14/5*100		16		
	Pelayanan Badan Layanan Umum Daerah (BLUD)	Terpenuhinya pelayanan sesuai dengan standar pelayanan minimal	-	-	-	-	12,00	32.000.000	-	-	6,00	17.721.307	3,00	7.278.693	3,00	-	12,00	25.000.000	100,00	78,13	12,00	25.000.000	-	-	BLUD
																	Rata-rata capaian kinerja (%)		100,00	78,13			-	-	
																	Predikat kinerja		ST	T			-	-	
																	171.219.917.000						-	-	
JUMLAH ANGGARAN DAN REALISASI DARI SELURUH PROGRAM																							-	-	
																	TOTAL RATA-RATA CAPAIAN KINERJA DAN ANGGARAN DARI SELURUH PROGRAM (PROGRAM 1 s.d. PROGRAM 8)		100,00	78,87			-	-	
																	PREDIKAT KINERJA DARI SELURUH PROGRAM (PROGRAM 1 s.d. PROGRAM 8)		ST	T			-	-	
BADAN PENGELOLAAN KEUANGAN DAN ASET DAERAH																									
Program Pelayanan Administrasi Perkantoran		Terpenuhinya sarana dan prasarana pelayanan administrasi perkantoran	-	-	-	-	3.003.265.749	401.662.473	-	-	876.919.975	504.094.333	-	-	763.620.334	2.546.297.115									
	Penyediaan jasa komunikasi, sumber daya air dan listrik	Lancarnya komunikasi, sumberdaya air dan listrik	-	-	-	-	100,00	133.150.000	25,00	20.000.000	25,00	67.760.138	25,00	18.869.777	25,00	19.209.153	100,00	125.639.068	100,00	94,51	100,00	125.639.068	-	-	BRKAD
	Penyediaan Jasa kebersihan kantor	Prosentase Pelayanan Administrasi Perkantoran	-	-	-	-	100,00	172.746.615	25,00	29.625.100	25,00	33.480.000	25,00	38.775.000	25,00	37.622.430	100,00	139.502.530	100,00	80,76	100,00	139.502.530	-	-	BRKAD
	Penyediaan Jasa perbaikan peralatan kantor	Prosentase Pelayanan Administrasi Perkantoran	-	-	-	-	100,00	55.050.000	25,00	-	25,00	16.676.500	25,00	6.500.000	25,00	19.365.000	100,00	42.541.500	100,00	77,28	100,00	42.541.500	-	-	BRKAD
	Penyediaan alat tulis kantor	Prosentase Pelayanan Administrasi Perkantoran	-	-	-	-	100,00	206.734.242	25,00	27.806.900	25,00	52.746.025	25,00	49.476.076	25,00	58.190.420	100,00	188.219.421	100,00	91,04	100,00	188.219.421	-	-	BRKAD
	Penyediaan barang cetakan dan penggandaan	Prosentase Pelayanan Administrasi Perkantoran	-	-	-	-	100,00	185.208.604	25,00	17.242.800	25,00	-	25,00	55.303.500	25,00	87.268.941	100,00	159.815.241	100,00	86,29	100,00	159.815.241	-	-	BRKAD
	Penyediaan Peralatan dan Perlengkapan Kantor	Prosentase Pelayanan Administrasi Perkantoran	-	-	-	-	100,00	824.086.288	50,00	137.236.173	25,00	528.516.312	-	11.088.182	25,00	121.894.288	100,00	798.734.955	100,00	96,92	100,00	798.734.955	-	-	BRKAD
	Penyediaan bahan bacaan dan Peraturan perundang-undangan	Prosentase Pelayanan Administrasi Perkantoran	-	-	-	-	100,00	9.090.000	25,00	-	25,00	-	25,00	3.447.500	25,00	3.520.000	100,00	6.967.500	100,00	76,65	100,00	6.967.500	-	-	BRKAD
	Penyediaan makanan dan minuman	Prosentase Pelayanan Administrasi Perkantoran	-	-	-	-	100,00	159.900.000	25,00	31.190.000	25,00	10.675.000	25,00	51.965.000	25,00	44.130.000	100,00	137.960.000	100,00	86,28	100,00	137.960.000	-	-	BRKAD
	Rapat Koordinasi dan konsultasi keluar daerah	Prosentase Pelayanan Administrasi Perkantoran	-	-	-	-	100,00	948.300.000	25,00	73.671.500	25,00	111.446.000	25,00	204.805.298	25,00	308.564.102	100,00	698.486.900	100,00	73,66	100,00	698.486.900	-	-	BRKAD
	Penyediaan Jasa tenaga harian lepas	Prosentase Pelayanan Administrasi Perkantoran	-	-	-	-	100,00	309.000.000	25,00	64.890.000	25,00	55.620.000	25,00	63.864.000	25,00	63.856.000	100,00	248.230.000	100,00	80,33	100,00	248.230.000	-	-	BRKAD
																	Rata-rata capaian kinerja (%)		100,00	84,37			-	-	
																	Predikat kinerja		ST	T			-	-	
Program Peningkatan Sarana dan Prasarana Aparatur		Terpenuhinya Sarana dan prasarana aparatur daerah	-	-	-	-	1.146.136.920	8.304.900	-	-	575.360.994	243.849.969	-	-	234.202.150	1.061.718.013									
	Pengadaan Komputer PC/Notebook dan Kelengkapannya	Prosentase Peningkatan sarana dan Prasarana Aparatur	-	-	-	-	100,00	205.307.420	25,00	-	25,00	-	25,00	99.090.060	25,00	97.357.150	100,00	196.447.210	100,00	95,68	100,00	196.447.210	-	-	BRKAD
	Pemeliharaan rutin/berkala gedung kantor	Prosentase Peningkatan sarana dan Prasarana Aparatur	-	-	-	-	100,00	573.120.000	25,00	-	50,00	353.313.694	25,00	115.510.909	-	93.100.000	100,00	561.924.603	100,00	98,05	100,00	561.924.603	-	-	BRKAD
	Pemeliharaan rutin/berkala mobil jabatan	Prosentase Peningkatan sarana dan Prasarana Aparatur	-	-	-	-	100,00	172.709.500	25,00	8.304.900	25,00	27.247.300	25,00	29.249.000	25,00	43.745.000	100,00	108.546.200	100,00	62,85	100,00	108.546.200	-	-	BRKAD
	Rehabilitasi sedang/berat gedung kantor	Prosentase Peningkatan sarana dan Prasarana Aparatur	-	-	-	-	100,00	195.000.000	100,00	-	-	194.800.000	-	-	-	-	100,00	194.800.000	100,00	99,90	100,00	194.800.000	-	-	BRKAD
																	Rata-rata capaian kinerja (%)		100,00	89,12			-	-	
																	Predikat kinerja		ST	T			-	-	
Program Peningkatan Kapasitas Sumber Daya Aparatur		Peningkatan Sumber Daya aparatur	-	-	-	-	208.979.800	-	-	-	199.457.800	8.650.000	-	-	208.107.800										
	Bimbingan Teknis Implementasi peraturan perundang undangan	Prosentase Jumlah PNS yang terlayani untuk ikut pendidikan dan Pelatihan	-	-	-	-	-	-	-	-	-	-	-	-	-	-	-	-	-	-	-	-	-	-	BRKAD
	Bimbingan Teknis Implementasi SIPKD Modul Aset	Prosentase Jumlah PNS yang terlayani untuk ikut pendidikan dan Pelatihan	-	-	-	-	100,00	109.429.800	16,67	-	-	-	83,33	108.674.800	-	100,00	108.674.800	100,00	99,31	100,00	108.674.800	-	-	BRKAD	
	Bimbingan Teknis Akuntansi AKRUAL berbasis aplikasi SIPKD	Prosentase Jumlah PNS yang terlayani untuk ikut pendidikan dan Pelatihan	-	-	-	-	100,00	90.900.000	16,67	-	-	-	83,33	90.783.000	-	100,00	90.783.000	100,00	99,87	100,00	90.783.000	-	-	BRKAD	
	Bimbingan Teknis Penatausahaan Barang Milik Daerah	Prosentase Jumlah PNS yang terlayani untuk ikut pendidikan dan Pelatihan	-	-	-	-	100,00	8.650.000	-	-	-	-	-	-	100,00	8.650.000	100,00	8.650.000	100,00	100,00	100,00	8.650.000	-	-	BRKAD
																	Rata-rata capaian kinerja (%)		100,00	99,73			-	-	
																	Predikat kinerja		ST	ST			-	-	

No	Usuran/Bidang Usuran Pemerintahan Daerah dan Program/Kegiatan	Target RPJMD Kabupaten pada tahun 2022 (akhir periode RPJMD)	Realisasi Capaian Kinerja RPJMD s/d Tahun Lalu (2016) (TAHUN N-1)		Target Kinerja dan Anggaran RKPD Tahun 2017 - PERUBAHAN		Realisasi Kinerja Pada Triwulan:								Realisasi Capaian Kinerja dan Anggaran RKPD Tahun 2017 (TAHUN N)		Tingkat Capaian Kinerja dan Realisasi Anggaran RKPD Tahun 2017 (%)		Realisasi Kinerja dan Anggaran RPJMD s/d Akhir Tahun 2022		Tingkat Capaian Kinerja dan Realisasi Anggaran RPJMD s/d Akhir Tahun 2022 (%)		OPD Penanggung Jawab			
			K	Rp	K	Rp. (000)	K	Rp. (000)	I		II		III		IV		K	Rp.	K	Rp. (000)	K	Rp.				
1	3	4	5		6		8		9		10		11		12 = 8+9+10+11		13 = 12/7*100		14 = 6 + 12		15 = 14/5*100		16			
	Program Peningkatan Pengembangan Sistem Pelaporan Capaian Kinerja dan Keuangan	Terkelaksananya Sistem Pelaporan Capaian Kinerja dan Keuangan		-	-		149.301.500		-	-		134.512.500		-		134.512.500		-								
	Penyusunan laporan capaian kinerja dan ikhtisar realisasi kinerja SKPD	Prosentase Terkelaksananya pelaporan capaian kinerja dan keuangan	-	-	-	100,00	6.832.000	16,67	-	-	-	-	83,33	-	100,00	-	100,00	-	100,00	-	-	-				
	Penyusunan Pelaporan Keuangan Akhir Tahun	Prosentase Terkelaksananya pelaporan capaian kinerja dan keuangan	-	-	-	100,00	7.957.000	16,67	-	-	-	-	83,33	-	100,00	-	100,00	-	100,00	-	-	-				
	Penyusunan Pelaporan Semester dan Prognosis Enam Bulan berikutnya	Prosentase Terkelaksananya pelaporan capaian kinerja dan keuangan	-	-	-	100,00	134.512.500	16,67	-	-	83,33	134.512.500	-	-	100,00	134.512.500	100,00	100,00	100,00	134.512.500	-	-				
Rata-rata capaian kinerja (%)																	100,00	33,33								
Predikat kinerja																	ST	SR								
	Program Peningkatan Kapasitas Pengelolaan Keuangan Daerah	Meningkatkan Kinerja Aparatur Pengelolaan Keuangan Daerah		-	-		1.040.930.668		55.000.000		76.360.000		458.740.668		282.635.500		872.736.168									
	Peningkatan Kapasitas dan Kinerja Aparatur Pengelola Keuangan Daerah	Prosentase Peningkatan Kinerja Aparatur Pengelolaan Keuangan Daerah	-	-	-	100,00	664.319.668	16,67	55.000.000	8,00	76.360.000	50,33	355.619.668	25,00	111.250.000	100,00	598.229.668	100,00	90,05	100,00	598.229.668	-	-			
	Sosialisasi Peraturan Menteri dalam negeri tentang penyusunan APBD	Prosentase Peningkatan Kinerja Aparatur Pengelolaan Keuangan Daerah	-	-	-	100,00	112.360.500	16,67	-	-	83,33	103.121.000	-	-	100,00	103.121.000	100,00	91,78	100,00	103.121.000	-	-				
	Sosialisasi dan simulasi Peraturan Menteri Dalam Negeri	Prosentase Peningkatan Kinerja Aparatur Pengelolaan Keuangan Daerah	-	-	-	100,00	151.745.500	16,67	-	33,00	-	-	-	50,33	99.440.500	100,00	99.440.500	100,00	65,53	100,00	99.440.500	-	-			
	Revisi Peraturan Daerah No. 01 tentang Barang Milik Daerah	Prosentase Peningkatan Kinerja Aparatur Pengelolaan Keuangan Daerah	-	-	-	100,00	112.505.000	16,67	-	-	16,67	-	66,66	71.945.000	100,00	71.945.000	100,00	63,95	100,00	71.945.000	-	-				
Rata-rata capaian kinerja (%)																	100,00	77,83								
Predikat kinerja																	ST	T								
	Program Peningkatan dan Pengembangan Pengelolaan Keuangan Daerah	Terkelaksananya Peningkatan dan Pengembangan Pengelolaan Keuangan Daerah		-	-		3.319.963.400		424.280.150		350.073.250		416.816.590		1.526.766.191		2.717.938.181									
	Penyusunan rancangan Peraturan Daerah tentang APBD	Penyampaian PERDA APBD yang tepat Waktu	-	-	-	100,00	326.037.000	16,67	28.135.000	16,67	-	41,66	102.406.500	25,00	68.146.500	100,00	198.688.000	100,00	60,94	100,00	198.688.000	-	-			
	Penyusunan rancangan Peraturan Daerah tentang Perubahan APBD	Penyampaian PERDA APBD- perubahan yang tepat Waktu	-	-	-	100,00	161.576.000	-	-	-	-	-	100,00	64.950.500	100,00	64.950.500	100,00	40,20	100,00	64.950.500	-	-				
	Penyusunan rancangan peraturan daerah tentang pertanggungjawaban pelaksanaan APBD	Penyampaian PERDA APBD yang tepat Waktu	-	-	-	100,00	453.655.500	58,72	284.939.000	17,00	52.414.000	24,28	112.494.348	-	-	100,00	449.847.348	100,00	99,16	100,00	449.847.348	-	-			
	Penyusunan Sistem informasi pengelolaan keuangan daerah	Lancarnya Penatausahaan Pengelolaan keuangan daerah dengan SIPKD	-	-	-	100,00	752.517.650	16,67	108.206.150	33,00	161.150.000	25,33	120.975.000	25,00	173.700.000	100,00	564.031.150	100,00	74,95	100,00	564.031.150	-	-			
	Lelang Barang Milik Daerah	Lancarnya pelaksanaan Lelang BMD	-	-	-	100,00	197.831.500	-	-	-	-	-	100,00	115.650.000	100,00	115.650.000	100,00	58,46	100,00	115.650.000	-	-				
	Peningkatan kapasitas dan Kinerja Kas daerah	Prosentase Peningkatan Kinerja Kas Daerah	-	-	-	100,00	162.750.000	16,67	3.000.000	33,00	48.432.000	25,33	55.190.742	25,00	7.057.166	100,00	113.679.908	100,00	69,85	100,00	113.679.908	-	-			
	Penyusunan Laporan selisih aset	Lancarnya Penatausahaan penyusunan laporan selisih aset	-	-	-	100,00	291.967.250	16,67	-	33,00	88.077.250	25,33	-	25,00	197.140.000	100,00	285.217.250	100,00	97,69	100,00	285.217.250	-	-			
	Verifikasi dan Validasi Barang Milik Daerah	Lancarnya verifikasi/validasi aset	-	-	-	100,00	443.415.000	-	-	-	-	-	-	100,00	433.695.000	100,00	433.695.000	100,00	97,81	100,00	433.695.000	-	-			
	Penghapusan Aset	Tersusunnya Buku tentang Kondisi terkini tentang keadaan Fisik Barang Milik Daerah di setiap SKPD	-	-	-	-	-	16,67	-	16,67	-	-	-	66,66	-	100,00	-	-	-	100,00	-	-				
	Penyusunan regulasi dan revisi sistem dan prosedur pengelolaan keuangan daerah dalam rangka implementasi e-payment dan non tunai	Lancarnya penyusunan dan sosialisasi sistem pengelolaan keuangan	-	-	-	100,00	411.465.000	-	-	-	-	-	-	100,00	376.430.525	100,00	376.430.525	100,00	91,49	100,00	376.430.525	-	-			
	Pendataan Kendaraan Dinas, Tanah dan Aset Lainnya	Prosentase Pendataan Kendaraan Dinas, Tanah dan Aset Lainnya yang layak	-	-	-	100,00	118.748.500	16,67	-	16,67	-	41,66	25.750.000	25,00	89.998.500	100,00	115.748.500	100,00	97,47	100,00	115.748.500	-	-			
Rata-rata capaian kinerja (%)																	100,00	78,88								
Predikat kinerja																	ST	S								
JUMLAH ANGGARAN DAN REALISASI DARI SELURUH PROGRAM							8.868.578.037																			
TOTAL RATA-RATA CAPAIAN DAN ANGGARAN DARI SELURUH PROGRAM (PROGRAM 1 s/d PROGRAM 6)																	100,00	77,20								
PREDIKAT KINERJA DARI SELURUH PROGRAM (PROGRAM 1 s/d PROGRAM 6)																	ST	T								
DINAS PERIKAMAN																										
	Program Pelayanan Administrasi Perkantoran	Terwujudnya penyerenggaraan tugas-tugas administrasi perkantoran secara efektif dan efisien		-	-		689.022		81.139		161.139		144.605		181.164		568.048									

No	Usuran/Bidang Usuran Pemerintahan Daerah dan Program/Kegiatan	Target RPJMD Kabupaten pada tahun 2022 (akhir periode RPJMD)	Realisasi Capaian Kinerja RPJMD s/d Tahun Lalu (2016) (TAHUN N-1)		Target Kinerja dan Anggaran RKPD Tahun 2017 - PERUBAHAN		Realisasi Kinerja Pada Triwulan:								Realisasi Capaian Kinerja dan Anggaran RKPD Tahun 2017 (TAHUN N)		Tingkat Capaian Kinerja dan Realisasi Anggaran RKPD Tahun 2017 (%)		Realisasi Kinerja dan Anggaran RPJMD s/d Akhir Tahun 2022		Tingkat Capaian Kinerja dan Realisasi Anggaran RPJMD s/d Akhir Tahun 2022 (%)		OPD Penanggung Jawab		
			K	Rp.	K	Rp. (000)	K	Rp. (000)	I		II		III		IV		K	Rp. (000)	K	Rp.	K	Rp. (000)		K	Rp.
1	3	4	5	6			8	9	10	11	12 = 8+9+10+11	13 = 12/7*100	14 = 6 + 12	15 = 14/5*100	16										
	Penyediaan jasa komunikasi, sumberdaya air dan listrik	Tersedianya jasa komunikasi, sumberdaya air dan listrik	-	-	-	12,00	130.561	3,00	27.647	3,00	32.143	3,00	33.773	3,00	32.856	12,00	126.419	100,00	96,83	12,00	126.419	-	-		
	Penyediaan jasa kebersihan kantor	Tersedianya jasa kebersihan kantor	-	-	-	12,00	48.838	3,00	10.497	3,00	12.421	3,00	9.821	3,00	12.672	12,00	45.411	100,00	92,98	12,00	45.411	-	-		
	Penyediaan jasa perbaikan peralatan kerja	Tersedianya jasa perbaikan peralatan kerja	-	-	-	16,00	7.000	-	-	8,00	2.750	-	-	8,00	2.750	16,00	5.500	100,00	78,57	16,00	5.500	-	-		
	Penyediaan alat tulis kantor	Tersedianya alat tulis kantor	-	-	-	27,00	8.872	4,75	2.214	7,00	3.565	4,00	1.531	11,25	1.557	27,00	8.867	100,00	99,94	27,00	8.867	-	-		
	Penyediaan barang cetakan dan pengadaan	Tersedianya barang cetakan dan pengadaan	-	-	-	24,00	13.294	6,00	3.138	6,00	3.583	6,00	2.613	6,00	3.300	24,00	12.634	100,00	95,04	24,00	12.634	-	-		
	Penyediaan komponen instalasi listrik / penerangan bangunan kantor	Tersedianya komponen instalasi listrik / penerangan bangunan kantor	-	-	-	422,00	11.522	105,50	1.988	119,00	4.162	103,00	1.763	94,50	3.609	422,00	11.522	100,00	100,00	422,00	11.522	-	-		
	Penyediaan bahan bacaan dan peraturan perundang-undangan	Tersedianya bahan bacaan dan peraturan perundang-undangan	-	-	-	3.842,00	16.466	960,50	3.180	939,50	4.380	961,00	3.180	981,00	4.080	3.842,00	14.820	100,00	90,00	3.842,00	14.820	-	-		
	Penyediaan makanan dan minuman	Tersedianya makanan dan minuman	-	-	-	215,00	4.400	-	-	-	180,00	3.670	35,00	730	215,00	4.400	100,00	100,00	215,00	4.400	-	-			
	Reparasi/ pemeliharaan dan konsultasi ke luar daerah	Tersedianya reparasi/ pemeliharaan dan konsultasi ke luar daerah	-	-	-	57,00	338.450	1,00	7.523	13,00	76.625	10,00	62.964	33,00	94.432	57,00	241.544	100,00	71,37	57,00	241.544	-	-		
	Penyediaan Jasa Tenaga Harian Lepas	Tersedianya Jasa Tenaga Harian Lepas	-	-	-	1.728,00	109.620	432,00	24.953	432,00	21.510	445,00	25.290	419,00	25.178	1.728,00	96.930	100,00	88,42	1.728,00	96.930	-	-		
																Rata-rata capaian kinerja (%)	100,00	91,32							
																Predikat kinerja	ST	ST							
	Program Peningkatan Sarana dan Prasarana Aparatur	Terwujudnya profesionalisme pelayanan masyarakat dengan didukung sarana dan prasarana yang memadai		-	-		654.316		4.323		20.445		20.581		596.854		642.203								
	Pemeliharaan rutin / berkala kendaraan dinas / operasional	Teraksananya Pemeliharaan rutin / berkala kendaraan dinas / operasional	-	-	-	2,00	68.123	1,00	4.323	-	20.445	-	20.581	1,00	11.181	2,00	56.530	100,00	82,98	2,00	56.530	-	-		
	Rehabilitasi sedang / berat gedung kantor	Teraksananya Pemeliharaan rutin / berkala kendaraan dinas / operasional	-	-	-	4,00	586.193	-	-	-	-	-	-	4,00	585.673	4,00	585.673	100,00	99,91	4,00	585.673	-	-		
																Rata-rata capaian kinerja (%)	100,00	41,49							
																Predikat kinerja	ST	SR							
	Program Peningkatan Kapasitas Sumberdaya Aparatur	Terwujudnya peningkatan profesionalisme aparatur		-	-		8.650		-		-		-		8.491		8.491								
	Bimbingan teknis penata usahaan barang milik daerah	Terwujudnya aparatur teknis penatausahaan barang yang profesional	-	-	-	1,00	8.650	-	-	-	-	-	-	1,00	8.491	1,00	8.491	100,00	98,16	1,00	8.491	-	-		
																Rata-rata capaian kinerja (%)	100,00	98,16							
																Predikat kinerja	ST	ST							
	Peningkatan Pengembangan Sistem Pelaporan Capaian Kinerja dan Keuangan.	Terwujudnya kualitas penyusunan rencana kerja dan pelaporan pertanggungjawaban keuangan dan kinerja		-	-		256.971		21.618		68.996		64.934		78.920		234.468		291,07						
	Penyusunan Laporan capaian kinerja dan ikhtisar realisasi kinerja SKPD	Tersusunnya Laporan capaian kinerja dan ikhtisar realisasi kinerja SKPD	-	-	-	1,00	2.850	-	-	-	-	-	1,00	2.850	1,00	2.850	100,00	100,00	1,00	2.850	-	-			
	Penyusunan Pelaporan keuangan akhir tahun	Tersusunnya Pelaporan keuangan akhir tahun	-	-	-	1,00	2.190	-	-	-	-	-	1,00	2.190	1,00	2.190	100,00	100,00	1,00	2.190	-	-			
	Penyusunan Program, Monitoring dan evaluasi kegiatan	Tersusunnya Program, Monitoring dan evaluasi kegiatan	-	-	-	5,00	251.931	3,00	21.618	-	68.996	-	64.934	2,00	73.880	5,00	229.428	100,00	91,07	5,00	229.428	-	-		
																Rata-rata capaian kinerja (%)	100,00	97,02							
																Predikat kinerja	ST	ST							
	Program Pengembangan Budidaya Perikanan	Terwujudnya peningkatan produksi hasil perikanan budidaya dengan mutu terjamin		-	-		3.870.433		174.310		1.640.147		466.081		1.489.682		3.770.220								
	Pendampingan pada kelompok tani pembudidaya ikan	Tersedianya pendampingan pada kelompok tani pembudidaya	-	-	-	3.234,00	424.298	882,00	61.235	735,00	141.779	912,00	54.580	705,00	137.339	3.234,00	394.933	100,00	93,08	3.234,00	394.933	-	-		
	Peningkatan sarana dan prasarana perikanan budidaya	Tersedianya sarana dan prasarana perikanan budidaya	-	-	-	5,00	819.435	-	-	4,00	674.190	1,00	141.020	-	3.000	5,00	818.210	100,00	99,85	5,00	818.210	-	-		
	Pengembangan usaha pembuatan pakan ikan lokal	Berkembangnya usaha pembuatan pakan ikan lokal	-	-	-	30,00	134.378	-	10.715	-	18.112	-	-	30,00	102.920	30,00	131.747	100,00	98,04	30,00	131.747	-	-		
	Pengembangan Karamba Ikan	Berkembangnya perikanan budidaya karamba	-	-	-	24,00	107.727	-	-	-	27.187	-	4.599	24,00	68.702	24,00	100.488	100,00	93,28	24,00	100.488	-	-		
	Peningkatan BBI Lokal Bangkinang	Beroperasinya Balai Benih Ikan Lokal	-	-	-	24,00	1.349.678	6,00	71.728	6,00	586.115	-	147.053	12,00	531.651	24,00	1.336.547	100,00	99,03	24,00	1.336.547	-	-		

No	Usuran/Bidang Usuran Pemerintahan Daerah dan Program/Kegiatan	Target RPJMD Kabupaten pada tahun 2022 (akhir periode RPJMD)		Realisasi Capaian Kinerja RPJMD s/d Tahun Lalu (2016) (TAHUN N-1)		Target Kinerja dan Anggaran RKPD Tahun 2017 - PERUBAHAN				Realisasi Kinerja Pada Triwulan:				Realisasi Capaian Kinerja dan Anggaran RKPD Tahun 2017 (TAHUN N)		Tingkat Capaian Kinerja dan Realisasi Anggaran RKPD Tahun 2017 (%)		Realisasi Kinerja dan Anggaran RPJMD s/d Akhir Tahun 2022		Tingkat Capaian Kinerja dan Realisasi Anggaran RPJMD s/d Tahun 2022 (%)		OPD Penanggung Jawab				
		K	Rp	K	Rp. (000)	K	Rp. (000)	I		II		III		IV		K	Rp. (000)	K	Rp.	K	Rp. (000)		K	Rp.		
								K	Rp. (000)	K	Rp. (000)	K	Rp. (000)	K	Rp. (000)	K	Rp. (000)	K	Rp.	K	Rp. (000)		K	Rp.		
1	3	4		5		6		8		9		10		11		12 = 8+9+10+11		13 = 12/7*100		14 = 6 + 12		15 = 14/5*100		16		
	Peningkatan laboratorium penyakit ikan dan kualitas air	Beroperasinya laboratorium penyakit ikan dan kualitas air	-	-	-	-	12,00	536.794	3,00	30.632	3,00	104.483	-	27.263	6,00	369.484	12,00	531.862	100,00	99,08	12,00	531.862	-	-	Kesran	
	Pembinaan Ekonomi Kerakyatan	Tersedianya modal usaha budidaya perikanan melalui penyaluran dana bergulir ekonomi kerakyatan	-	-	-	-	70,00	49.921	50,00	-	10,00	17.644	-	-	10,00	31.307	70,00	48.951	100,00	98,06	70,00	48.951	-	-		
	Penumbuhan dan Pengembangan Usaha Perbenihan	Berkembangnya usaha perbenihan	-	-	-	-	50,00	234.175	-	-	40,00	23.165	-	67.754	10,00	120.235	50,00	211.154	100,00	90,17	50,00	211.154	-	-		
	Pengembangan Perikanan Budidaya Kolam	Berkembangnya perikanan budidaya kolam	-	-	-	-	30,00	214.028	-	-	-	47.472	-	23.812	30,00	125.044	30,00	196.328	100,00	91,73	30,00	196.328	-	-		
																			100,00	95,81			-	-		
																				ST	ST			-	-	
	Program Pengembangan Sistem Penyulhan Perikanan	Terpenuhinya sarana dan prasarana pelayanan administrasi perkantoran	-	-	-	-	152.284	1.375			40.189	45.510			54.453		141.527									
	Pemberdayaan Kelembagaan Perikanan		-	-	-	-	30,00	119.598	-	1.375	-	14.014	-	45.510	30,00	53.843	30,00	114.742	100,00	95,94	30,00	114.742	-	-		
	Pelatihan Perbenihan Ikan		-	-	-	-	3,00	32.686	-	-	3,00	26.175	-	-	-	610	3,00	26.785	100,00	81,95	3,00	26.785	-	-		
																			100,00	88,94			-	-		
																				ST	T			-	-	
	Program Optimalisasi Pengelolaan dan Pemasaran Produksi Perikanan	Terpenuhinya sarana dan prasarana pelayanan administrasi perkantoran	-	-	-	-	1.122.979	16.666			293.852	138.376			637.392		1.086.286									
	Promosi potensi dan hasil perikanan Tingkat Propinsi dan Nasional	Terlaksananya Promosi potensi dan hasil perikanan Tingkat Propinsi dan Nasional	-	-	-	-	3,00	390.684	-	-	1,00	223.795	1,00	59.600	1,00	97.226	3,00	380.621	100,00	97,42	3,00	380.621	-	-		
	Peningkatan sentra pengolahan hasil pasca panen perikanan air tawar	Terlaksananya Optimalisasi sentra pengolahan hasil pasca panen perikanan air tawar	-	-	-	-	12,00	386.220	3,00	16.666	3,00	48.030	3,00	20.773	3,00	293.010	12,00	378.479	100,00	98,00	12,00	378.479	-	-		
	Gerakan Sosialisasi Cemar Makan Ikan	Terlaksananya Gerakan Sosialisasi Cemar Makan Ikan	-	-	-	-	2,00	103.245	-	-	-	4.300	1,00	20.900	1,00	72.563	2,00	97.763	100,00	94,69	2,00	97.763	-	-		
	Penetrasi Pasar dan Temu Mitra Konsumen	Terlaksananya Penetrasi Pasar dan Temu Mitra Konsumen	-	-	-	-	30,00	85.183	-	-	-	3.633	15,00	17.219	15,00	62.751	30,00	83.603	100,00	98,14	30,00	83.603	-	-		
	Penumbuhan dan Pengembangan Usaha Pengolahan dan Pemasaran Hasil Perikanan	Terlaksananya Penumbuhan dan Pengembangan Usaha Pengolahan dan Pemasaran Hasil Perikanan	-	-	-	-	20,00	157.647	-	-	20,00	14.084	-	19.884	-	111.842	20,00	145.820	100,00	92,50	20,00	145.820	-	-		
																			100,00	96,15			-	-		
																				ST	ST			-	-	
	Program Pengembangan Kawasan Budidaya Laut, Air Payau dan Air Tawar	Terpenuhinya sarana dan prasarana pelayanan administrasi perkantoran	-	-	-	-	163.319	24.678			41.456	9.723			70.996		146.853									
	Peningkatan statistik perikanan	Terlaksananya Dukungan statistik perikanan	-	-	-	-	1,00	163.319	0,30	24.678	-	41.456	-	9.723	0,70	70.996	1,00	146.853	100,00	89,92	1,00	146.853	-	-		
																				100,00	89,92			-	-	
																				ST	T			-	-	
	Program Perlindungan Sumberdaya Hayati Perikanan	Terpenuhinya sarana dan prasarana pelayanan administrasi perkantoran	-	-	-	-	560.871	43.518			220.348	21.630			269.153		554.649									
	Pengembangan POKMASWAS	Berkembangnya POKMASWAS	-	-	-	-	2,00	249.594	-	29.714	2,00	161.194	-	4.470	-	52.646	2,00	248.024	100,00	99,37	2,00	248.024	-	-		
	Pengembangan dan Pembinaan Perikanan Tangkap	Berkembangnya Perikanan Tangkap	-	-	-	-	30,00	278.482	-	10.492	30,00	49.324	-	7.600	-	206.844	30,00	274.260	100,00	98,48	30,00	274.260	-	-		
	Pengawasan dan Monitoring residu, kualitas air dan lingkungan	Terlaksananya Pengawasan dan Monitoring residu, kualitas air dan lingkungan	-	-	-	-	20,00	32.795	-	3.312	20,00	9.830	-	9.560	-	9.663	20,00	32.365	100,00	98,69	20,00	32.365	-	-		
																			100,00	98,85			-	-		
																				ST	ST			-	-	
		JUMLAH ANGGARAN DAN REALISASI DARI SELURUH PROGRAM					7.478.847.115																			
																				100,00	88,63			-	-	
																				ST	T					
	BADAN PENDAPATAN DAERAH																									
	Program Pelayanan Administrasi Perkantoran	Terpenuhinya sarana dan prasarana pelayanan administrasi perkantoran	-	-	-	-	2.871.830.206	461.069.500			1.025.416.350	543.330.438			698.600.453		2.728.416.741									

No	Usuran/Bidang Urusan Pemerintahan Daerah dan Program/Kegiatan	Target RPJMD Kabupaten pada tahun 2022 (akhir periode RPJMD)		Realisasi Capaian Kinerja RPJMD s/d Tahun Lalu (2016) (TAHUN N-1)		Target Kinerja dan Anggaran RKPD Tahun 2017 - PERUBAHAN		Realisasi Kinerja Pada Triwulan:								Realisasi Capaian Kinerja dan Anggaran RKPD Tahun 2017 (TAHUN N)		Tingkat Capaian Kinerja dan Realisasi Anggaran RKPD Tahun 2017 (%)		Realisasi Kinerja dan Anggaran RPJMD s/d Akhir Tahun 2022		Tingkat Capaian Kinerja dan Realisasi Anggaran RPJMD s/d Tahun 2022 (%)		OPD Penanggung Jawab			
		K	Rp	K	Rp. (000)	K	Rp. (000)	I		II		III		IV		K	Rp. (000)	K	Rp.	K	Rp. (000)	K	Rp.				
		5		6		8		9		10		11		12 = 8+9+10+11		13 = 12/7*100		14 = 6 + 12		15 = 14/5*100							
1	3	4	5	6	8	9	10	11	12 = 8+9+10+11	13 = 12/7*100	14 = 6 + 12	15 = 14/5*100	16														
	Penyediaan jasa komunikasi ,sumber daya air dan Listrik	Lancarnya komunikasi, sumberdaya air dan listrik	-	-	-	100,00	161.200.000	25,00	29.644.300	37,53	56.143.950	12,00	15.454.100	25,47	57.868.700	100,00	159.111.050	100,00	98,70	100,00	159.111.050	-	-	-	-	Baperda	
	Penyediaan Jasa kebersihan kantor	Prosentase Pelayanan Administrasi Perkantoran	-	-	-	100,00	272.569.440	25,00	2.750.500	25,00	90.207.000	25,00	50.788.700	25,00	49.660.000	100,00	193.406.200	100,00	70,96	100,00	193.406.200	-	-	-	-	Baperda	
	Penyediaan Jasa perbaikan peralatan kantor	Prosentase Pelayanan Administrasi Perkantoran	-	-	-	100,00	59.150.000	25,00	15.300.000	35,00	19.850.500	23,00	13.950.000	17,00	10.000.000	100,00	59.100.500	100,00	99,92	100,00	59.100.500	-	-	-	-	Baperda	
	Penyediaan alat tulis kantor	Prosentase Pelayanan Administrasi Perkantoran	-	-	-	100,00	148.076.850	25,00	1.650.000	25,00	72.000.500	25,00	1.500.000	25,00	71.850.500	100,00	147.001.000	100,00	99,27	100,00	147.001.000	-	-	-	-	Baperda	
	Penyediaan barang cetakan dan pengadaan	Prosentase Pelayanan Administrasi Perkantoran	-	-	-	100,00	190.249.216	25,00	15.770.000	25,00	78.893.900	25,00	22.171.000	25,00	72.733.900	100,00	189.568.800	100,00	99,64	100,00	189.568.800	-	-	-	-	Baperda	
	Penyediaan Peralatan dan Perlengkapan Kantor	Prosentase Pelayanan Administrasi Perkantoran	-	-	-	100,00	110.324.700	25,00	-	75,00	79.750.000	-	-	-	25.500.000	100,00	105.250.000	100,00	95,40	100,00	105.250.000	-	-	-	-	Baperda	
	Penyediaan bahan bacaan dan Peraturan perundang-undangan	Prosentase Pelayanan Administrasi Perkantoran	-	-	-	100,00	15.610.000	25,00	3.900.000	25,00	2.250.000	25,00	3.200.000	25,00	6.250.000	100,00	15.600.000	100,00	99,94	100,00	15.600.000	-	-	-	-	Baperda	
	Penyediaan makanan dan minuman	Prosentase Pelayanan Administrasi Perkantoran	-	-	-	100,00	124.100.000	25,00	30.395.000	26,00	32.600.000	25,00	31.540.000	24,00	29.400.000	100,00	123.935.000	100,00	99,87	100,00	123.935.000	-	-	-	-	Baperda	
	Rapat Koordinasi dan konsultasi keluar daerah	Prosentase Pelayanan Administrasi Perkantoran	-	-	-	100,00	1.526.550.000	25,00	361.659.700	30,00	491.640.500	20,00	350.166.638	25,00	320.777.353	100,00	1.524.244.191	100,00	99,85	100,00	1.524.244.191	-	-	-	-	Baperda	
	Penyediaan Jasa tenaga harian lepas	Prosentase Pelayanan Administrasi Perkantoran	-	-	-	100,00	264.000.000	25,00	-	25,00	102.080.000	25,00	54.560.000	25,00	54.560.000	100,00	211.200.000	100,00	80,00	100,00	211.200.000	-	-	-	-	Baperda	
																Rata-rata capaian kinerja (%)	100,00	94,35									
																Predikat kinerja	ST	ST									
	Program Peningkatan Sarana dan Prasarana Aparatur	Terpenuhinya Sarana dan prasarana aparatur daerah	-	-	-		197.131.200		27.875.600		47.916.400		76.809.400		44.288.000		196.889.400										
	Pemeliharaan rutin/berkala gedung kantor	Prosentase Peningkatan sarana dan Prasarana Aparatur	-	-	-	100,00	45.000.000	-	-	-	-	100,00	44.800.000	-	-	100,00	44.800.000	100,00	99,56	100,00	44.800.000	-	-	-	-	Baperda	
	Pemeliharaan rutin/berkala mobil/jabatan	Prosentase Peningkatan sarana dan Prasarana Aparatur	-	-	-	100,00	152.131.200	25,00	27.875.600	25,00	47.916.400	25,00	32.009.400	25,00	44.288.000	100,00	152.089.400	100,00	99,97	100,00	152.089.400	-	-	-	-	Baperda	
																Rata-rata capaian kinerja (%)	100,00	99,76									
																Predikat kinerja	ST	ST									
	Program Peningkatan Kapasitas Sumber Daya Aparatur	Terlaksananya Sistem Pelaporan Capaian Kinerja dan Keuangan					210.986.000									195.757.100	195.757.100										
	Bimbingan Teknis SIMPAD	Prosentase Terlaksananya Bimtek SIMPAD				100,00	202.336.000	-	-	-	-	-	-	100,00	187.266.000	100,00	187.266.000	100,00	92,55	100,00	187.266.000						
	Bimbingan Teknis Penatausahaan Barang Milik Daerah	Prosentase Terlaksananya Bimtek Penatausahaan Barang Milik Daerah				100,00	8.650.000	-	-	-	-	-	-	100,00	8.491.100	100,00	8.491.100	100,00	98,16	100,00	8.491.100						
																Rata-rata capaian kinerja (%)	100,00	95,36									
																Predikat kinerja	ST	ST									
	Program Peningkatan Pengembangan Sistem Pelaporan Capaian Kinerja dan Keuangan	Terlaksananya Sistem Pelaporan Capaian Kinerja dan Keuangan					14.789.000		14.789.000		-		-		-	14.789.000											
	Penyusunan laporan capaian kinerja dan ikhtisar realisasi kinerja SKPD	Prosentase Terlaksananya pelaporan capaian kinerja dan keuangan	-	-	-	100,00	6.832.000	100,00	6.832.000							100,00	6.832.000	100,00	100,00	100,00	6.832.000	-	-	-	-	Baperda	
	Penyusunan Pelaporan Keuangan Akhir Tahun	Prosentase Terlaksananya pelaporan capaian kinerja dan keuangan	-	-	-	100,00	7.957.000	100,00	7.957.000							100,00	7.957.000	100,00	100,00	100,00	7.957.000	-	-	-	-	Baperda	
																Rata-rata capaian kinerja (%)	100,00	100,00									
																Predikat kinerja	ST	ST									
	Program Peningkatan Kapasitas Pengelolaan Keuangan Daerah	Meningkatkan Kinerja Aparatur Pengelolaan Keuangan Daerah					548.600.000		-		-		-		540.480.000	540.480.000											
	Peningkatan Kapasitas dan Kinerja Aparatur Pengelola Pendapatan Daerah	Prosentase Peningkatan Kinerja Aparatur Pengelolaan Keuangan Daerah	-	-	-	100,00	548.600.000	-	-	-	-	-	-	100,00	540.480.000	100,00	540.480.000	100,00	98,52	100,00	540.480.000	-	-	-	-	Baperda	
																Rata-rata capaian kinerja (%)	100,00	98,52									
																Predikat kinerja	ST	ST									
	Program Peningkatan dan Pengembangan Pengelolaan Keuangan Daerah	Terlaksananya Peningkatan dan Pengembangan Pengelolaan Keuangan Daerah					2.382.501.000		314.870.000		657.154.200		608.305.000		793.578.000	2.373.907.200											

No	Usuran/Bidang Urusan Pemerintahan Daerah dan Program/Kegiatan	Target RPJMD Kabupaten pada tahun 2022 (akhir periode RPJMD)		Realisasi Capaian Kinerja RPJMD s/d Tahun Lalu (2016) (TAHUN N-1)		Target Kinerja dan Anggaran RKPD Tahun 2017 - PERUBAHAN		Realisasi Kinerja Pada Triwulan:								Realisasi Capaian Kinerja dan Anggaran RKPD Tahun 2017 (TAHUN N)		Tingkat Capaian Kinerja dan Realisasi Anggaran RKPD Tahun 2017 (%)		Realisasi Kinerja dan Anggaran RPJMD s/d Akhir Tahun 2022		Tingkat Capaian Kinerja dan Realisasi Anggaran RPJMD s/d Akhir Tahun 2022 (%)		OPD Penanggung Jawab
		K	Rp	K	Rp. (000)	K	Rp. (000)	I		II		III		IV		K	Rp. (000)	K	Rp.	K	Rp. (000)	K	Rp.	
		5		6		8		9		10		11		12 = 8+9+10+11		13 = 12/7*100		14 = 6 + 12		15 = 14/5*100				
1	3	4	5	6	8	9	10	11	12 = 8+9+10+11	13 = 12/7*100	14 = 6 + 12	15 = 14/5*100	16											
	Intensifikasi dan Ekstensifikasi sumber-sumber pendapatan daerah	Peningkatan Penerimaan Daerah	-	-	-	100,00	213.650.000	20,73	44.300.000	31,27	68.230.000	45,00	96.400.000	3,00	4.450.000	100,00	213.380.000	100,00	99,87	100,00	213.380.000	-	-	Bappeda
	Penyusunan Rencana dan Perubahan Target Pendapatan daerah	Tersusunnya Dokumen Estimasi Jumlah PAD yang akan diterima	-	-	-	100,00	165.510.000	24,52	-	28,82	89.550.000	-	-	46,66	74.353.000	100,00	163.903.000	100,00	99,03	100,00	163.903.000	-	-	
	Monitoring dan Evaluasi Pajak Daerah	Prosentase Peningkatan PAD	-	-	-	100,00	205.942.500	33,71	69.422.500	38,85	80.600.000	27,00	55.900.000	0,44	-	100,00	205.922.500	100,00	99,99	100,00	205.922.500	-	-	
	Validasi Objek dan Subjek BPHTB	Monev Potensi PAD di kecamatan	-	-	-	100,00	311.367.500	17,86	55.297.500	23,30	73.300.000	37,00	115.520.000	21,84	66.290.000	100,00	310.407.500	100,00	99,69	100,00	310.407.500	-	-	
	Koordinasi Pemungutan Pajak Bumi dan Bangunan Perdesaan dan Perkotaan	Prosentase Capaian Target Pendapatan Asli Daerah dari Sektor PBB-P2	-	-	-	100,00	527.800.000	10,05	53.000.000	17,01	89.550.000	44,00	233.595.000	28,94	151.055.000	100,00	527.200.000	100,00	99,89	100,00	527.200.000	-	-	
	Pelaksanaan Cetak Massal Pajak Bumi dan Bangunan Perdesaan dan perkotaan	Jumlah SPPT Massal Objek Pajak Daerah dari Sektor PBB-P2	-	-	-	100,00	506.781.000	43,08	92.850.000	25,82	255.924.200	21,00	106.890.000	10,10	48.780.000	100,00	504.444.200	100,00	99,54	100,00	504.444.200	-	-	
	Validasi Piutang PBB P2	Prosentase Peningkatan PAD	-	-	-	100,00	451.450.000	-	-	-	-	-	-	100,00	448.650.000	100,00	448.650.000	100,00	99,38	100,00	448.650.000	-	-	
																Rata-rata capaian kinerja (%)	100,00	99,63						
																Predikat kinerja	ST	ST						
							6.225.837.406									6.050.239.441								
																TOTAL RATA-RATA CAPAIAN KINERJA DAN ANGGARAN DARI SELURUH PROGRAM (PROGRAM 1 s.d. PROGRAM 6)	100,00	97,94						
																PREDIKAT KINERJA DARI SELURUH PROGRAM (PROGRAM 1 s.d. PROGRAM 6)	ST	ST						
DINAS KOMUNIKASI, INFORMATIKA DAN PERSANDIAN																								
	Program Pelayanan Administrasi Perkantoran						2.263.622.210		323.659.360		386.640.344		308.809.206		884.896.260		1.904.005.170							
	Penyediaan jasa komunikasi, sumber daya air dan listrik	Tercapainya Penyediaan jasa komunikasi, sumber daya air dan listrik	-	-	-	12,00	235.100.000	3,00	34.474.935	3,00	19.689.985	3,00	8.733.346	3,00	39.026.926	12,00	101.925.192	100,00	43,35	12,00	101.925.192	-	-	
	Penyediaan jasa kebersihan kantor	Tercapainya Penyediaan jasa kebersihan kantor	-	-	-	12,00	137.959.610	3,00	20.586.750	3,00	17.936.000	3,00	23.394.900	3,00	33.633.725	12,00	95.551.375	100,00	69,26	12,00	95.551.375	-	-	
	Penyediaan alat tulis kantor	Tercapainya Penyediaan alat tulis kantor	-	-	-	12,00	100.481.600	3,00	20.297.475	3,00	21.392.125	3,00	17.166.600	3,00	41.488.250	12,00	100.344.450	100,00	99,86	12,00	100.344.450	-	-	
	Penyediaan barang cetakan dan penggandaan	Tercapainya Penyediaan alat tulis kantor	-	-	-	12,00	389.456.400	3,00	21.721.100	3,00	59.441.975	3,00	32.335.500	3,00	260.128.925	12,00	373.627.500	100,00	95,94	12,00	373.627.500	-	-	
	Penyediaan komponen instalasi listrik/penerangan bangunan kantor	Tercapainya Penyediaan barang cetakan dan penggandaan	-	-	-	12,00	20.544.600	3,00	6.772.800	3,00	3.172.560	3,00	2.588.000	3,00	7.833.560	12,00	20.366.920	100,00	99,14	12,00	20.366.920	-	-	
	Penyediaan bahan bacaan dan peraturan perundang-undangan	Tercapainya Penyediaan komponen instalasi listrik/penerangan bangunan kantor	-	-	-	12,00	18.100.000	3,00	1.760.000	3,00	2.160.000	3,00	8.260.000	3,00	5.100.000	12,00	17.280.000	100,00	95,47	12,00	17.280.000	-	-	
	Penyediaan makanan dan minuman	Tercapainya Penyediaan bahan bacaan dan peraturan perundang-undangan	-	-	-	12,00	128.000.000	3,00	7.390.000	3,00	54.775.000	3,00	22.325.000	3,00	41.785.000	12,00	126.275.000	100,00	98,65	12,00	126.275.000	-	-	
	Rapat-rapat kordinasi dan konsultasi ke luar daerah	Tercapainya Rapat-rapat kordinasi dan konsultasi ke luar daerah	-	-	-	12,00	819.200.000	3,00	150.558.800	3,00	131.100.199	3,00	117.138.360	3,00	383.757.374	12,00	782.554.733	100,00	95,53	12,00	782.554.733	-	-	
	Penyediaan Jasa Tenaga Harian Lepas	Tercapainya Penyediaan Jasa Tenaga Harian Lepas	-	-	-	12,00	284.460.000	3,00	32.287.500	3,00	44.212.500	3,00	43.387.500	3,00	39.382.500	12,00	159.270.000	100,00	55,99	12,00	159.270.000	-	-	
	Penyediaan Jasa Pengamanan Kantor	Tercapainya Penyediaan Jasa Pengamanan Kantor	-	-	-	12,00	130.320.000	3,00	27.810.000	3,00	32.760.000	3,00	33.480.000	3,00	32.760.000	12,00	126.810.000	100,00	97,31	12,00	126.810.000	-	-	
																Rata-rata capaian kinerja (%)	100,00	85,05						
																Predikat Kinerja	ST	T						
	Program Peningkatan Sarana dan Prasarana Aparatur						1.886.332.000		174.514.000		212.140.295		60.649.250		54.913.450		1.676.621.629							
	Pengadaan peralatan gedung kantor	Tercapainya Pengadaan peralatan gedung kantor	-	-	-	12,00	318.000.000	3,00	-	3,00	45.723.240	3,00	-	3,00	252.271.653	12,00	297.994.893	100,00	93,71	12,00	297.994.893	-	-	
	Pengadaan mebel	Tercapainya Pengadaan mebel	-	-	-	12,00	264.300.000	3,00	-	3,00	185.405.600	3,00	-	3,00	66.582.760	12,00	251.988.360	100,00	95,34	12,00	251.988.360	-	-	
	Pengadaan peralatan studio dan komunikasi	Tercapainya Pengadaan peralatan studio dan komunikasi	-	-	-	12,00	505.100.000	-	-	-	-	-	3,00	31.020.000	9,00	334.574.367	12,00	365.594.367	100,00	72,38	12,00	365.594.367	-	-
	Pengadaan komputer P/C/Note Book dan Kalkulator	Tercapainya Pengadaan komputer P/C/Note Book dan Kalkulator	-	-	-	12,00	264.400.000	-	-	-	-	-	-	-	258.827.014	-	258.827.014	-	97,89	-	258.827.014	-	-	
	Pemeliharaan rutin/berkala gedung kantor	Tercapainya Pemeliharaan rutin/berkala gedung kantor	-	-	-	12,00	331.000.000	3,00	138.460.000	3,00	191.885.545	3,00	-	3,00	-	12,00	330.345.545	100,00	99,80	12,00	330.345.545	-	-	
	Pemeliharaan rutin/berkala mobil jabatan	Tercapainya Pemeliharaan rutin/berkala mobil jabatan	-	-	-	12,00	82.492.000	3,00	4.600.000	3,00	11.699.750	3,00	17.326.250	3,00	30.753.450	12,00	64.379.450	100,00	78,04	12,00	64.379.450	-	-	
	Pemeliharaan rutin/berkala kendaraan dinas/operasional	Tercapainya Pemeliharaan rutin/berkala kendaraan dinas/operasional	-	-	-	12,00	121.040.000	3,00	31.454.000	3,00	8.555.000	3,00	43.323.000	3,00	24.160.000	12,00	107.492.000	100,00	88,81	12,00	107.492.000	-	-	
																Rata-rata capaian kinerja (%)	100,00	89,43						
																Predikat Kinerja	ST	T						
	Program Peningkatan Kapasitas Sumber Daya Aparatur						259.050.000		-		98.329.700		98.939.900		48.607.600		237.227.200							

No	Usuran/Bidang Usuran Pemerintahan Daerah dan Program/Kegiatan	Target RPJMD Kabupaten pada tahun 2022 (akhir periode RPJMD)	Realisasi Capaian Kinerja RPJMD s/d Tahun Lalu (2016) (TAHUN N-1)		Target Kinerja dan Anggaran RKPD Tahun 2017 - PERUBAHAN				Realisasi Kinerja Pada Triwulan:								Realisasi Capaian Kinerja dan Anggaran RKPD Tahun 2017 (TAHUN N)		Tingkat Capaian Kinerja dan Realisasi Anggaran RKPD Tahun 2017 (%)		Realisasi Kinerja dan Anggaran RPJMD s/d Akhir Tahun 2022		Tingkat Capaian Kinerja dan Realisasi Anggaran RPJMD s/d Akhir Tahun 2022 (%)		OPD Penanggung Jawab
			K	Rp.	K	Rp. (000)	K	Rp. (000)	K	Rp. (000)	K	Rp. (000)	K	Rp. (000)	K	Rp. (000)	K	Rp.	K	Rp. (000)	K	Rp.			
			5		6		8		9		10		11		12 = 8+9+10+11		13 = 12/7*100		14 = 6 + 12		15 = 14/5*100				
1	3	4	5		6		8		9		10		11		12 = 8+9+10+11		13 = 12/7*100		14 = 6 + 12		15 = 14/5*100		16		
	Bimbingan teknis implementasi peraturan perundang-undangan	Tercapainya Bimbingan teknis implementasi peraturan perundang-undangan	-	-	-	-	12,00	250.400.000	-	-	3,00	98.329.700	3,00	98.939.900	6,00	39.957.600	12,00	237.227.200	100,00	94,74	12,00	237.227.200	-	-	Dinas Kominfo
	Bimbingan teknis Penatausahaan barang milik daerah	Tercapainya Bimbingan teknis Penatausahaan barang milik daerah	-	-	-	-	1,00	8.650.000	-	-	-	-	-	-	1,00	8.650.000	1,00	8.650.000	100,00	100,00	1,00	8.650.000	-	-	Dinas Kominfo
Rata-rata capaian kinerja (%)																		100,00	97,37						
Predikat Kinerja																		ST	ST						
	Program Pengembangan Sistem Pelaporan Capaian Kinerja dan Keuangan		-	-	-	-	37.577.000		-		7.515.500		-		23.919.400		31.434.900								Dinas Kominfo
	penyusunan laporan capaian kinerja dan ikhtisar realisasi kinerja SKPD	Tercapainya penyusunan laporan capaian kinerja dan ikhtisar realisasi kinerja SKPD	-	-	-	-	12,00	4.556.250	-	-	-	-	-	-	4.556.250	-	4.556.250	-	100,00	-	4.556.250	-	-	Dinas Kominfo	
	Penyusunan pelaporan keuangan akhir tahun	Tercapainya Penyusunan pelaporan keuangan akhir tahun	-	-	-	-	12,00	6.100.000	-	-	-	-	-	-	6.100.000	-	6.100.000	-	100,00	-	6.100.000	-	-	Dinas Kominfo	
	Penyusunan Renstra OPD	Penyusunan Renstra OPD	-	-	-	-	12,00	26.920.750	-	-	3,00	7.515.500	3,00	-	6,00	13.263.150	12,00	20.778.650	100,00	77,18	12,00	20.778.650	-	-	Dinas Kominfo
Rata-rata capaian kinerja (%)																		100,00	92,39						
Predikat Kinerja																		ST	SR						
	Program Pengembangan Komunikasi, Informasi dan Media Massa		-	-	-	-	386.416.782		14.421.875		111.394.650		56.079.482		89.785.475		271.681.482								Dinas Kominfo
	Pembinaan dan pengembangan jaringan komunikasi dan informasi	Tercapainya Pembinaan dan pengembangan jaringan komunikasi dan informasi	-	-	-	-	12,00	34.235.792	-	-	-	-	3,00	34.235.792	9,00	-	12,00	34.235.792	100,00	100,00	12,00	34.235.792	-	-	Dinas Kominfo
	Pembinaan dan pengembangan sumber daya komunikasi dan informasi	Tercapainya Pembinaan dan pengembangan sumber daya komunikasi dan informasi	-	-	-	-	12,00	60.340.000	-	-	3,00	60.340.000	3,00	-	6,00	-	12,00	60.340.000	100,00	100,00	12,00	60.340.000	-	-	Dinas Kominfo
	Pemanfaatan PPIID (Pejabat Pengelola Informasi dan Dokumentasi)	Tercapainya Pemanfaatan PPIID (Pejabat Pengelola Informasi dan Dokumentasi)	-	-	-	-	12,00	291.840.990	3,00	14.421.875	3,00	51.054.650	3,00	21.843.690	3,00	89.785.475	12,00	177.105.690	100,00	60,69	12,00	177.105.690	-	-	Dinas Kominfo
Rata-rata capaian kinerja (%)																		100,00	86,90						
Predikat Kinerja																		ST	T						
	Program pengkajian dan penelitian bidang komunikasi dan informasi		-	-	-	-	468.965.000		-		63.750.000		-		405.215.000		468.965.000								Dinas Kominfo
	Masterplan Teknologi Informasi dan Komunikasi Kabupaten	Tercapainya Masterplan Teknologi Informasi dan Komunikasi Kabupaten	-	-	-	-	12,00	468.965.000	-	-	3,00	63.750.000	3,00	-	6,00	405.215.000	12,00	468.965.000	100,00	100,00	12,00	468.965.000	-	-	Dinas Kominfo
Rata-rata capaian kinerja (%)																		100,00	100,00						
Predikat Kinerja																		ST	ST						
	Program kerjasama informasi dan mas media		-	-	-	-	4.094.628.065		5.750.000		609.217.350		590.298.650		2.209.801.750		3.415.067.750								Dinas Kominfo
	Penyebarluasan Informasi pembangunan daerah		-	-	-	-																			Dinas Kominfo
	Penyebarluasan informasi penyelenggaraan pemerintahan daerah	Tercapainya Penyebarluasan informasi penyelenggaraan pemerintahan daerah	-	-	-	-	12,00	3.670.385.250	-	-	3,00	460.305.350	3,00	569.325.650	6,00	2.209.801.750	12,00	3.239.432.750	100,00	88,26	12,00	3.239.432.750	-	-	Dinas Kominfo
	Penyebarluasan informasi yang bersifat penyuluhan bagi masyarakat	Terlaksananya Hari Kebangkitan Nasional	-	-	-	-	12,00	22.950.000	-	-	-	-	3,00	20.973.000	9,00	-	12,00	20.973.000	100,00	91,39	12,00	20.973.000	-	-	Dinas Kominfo
	Kerjasama dengan Mas Media	Terlaksananya kerjasama dengan Mas Media	-	-	-	-	12,00	401.292.815	3,00	5.750.000	3,00	148.912.000	3,00	-	3,00	-	12,00	154.662.000	100,00	38,54	12,00	154.662.000	-	-	Dinas Kominfo
Rata-rata capaian kinerja (%)																		100,00	72,73						
Predikat Kinerja																		ST	S						
	Program pengembangan data/informasi/statistik daerah		-	-	-	-	374.525.000		10.230.000		35.580.000		38.940.000		196.529.000		281.279.000								Dinas Kominfo
	Penyusunan Profil Daerah	Tercapainya Penyusunan Profil Daerah	-	-	-	-	12,00	374.525.000	3,00	10.230.000	3,00	35.580.000	3,00	38.940.000	3,00	196.529.000	12,00	281.279.000	100,00	75,10	12,00	281.279.000	-	-	Dinas Kominfo
Rata-rata capaian kinerja (%)																		100,00	75,10						
Predikat Kinerja																		ST	S						
	Program optimalisasi pemanfaatan teknologi informasi		-	-	-	-	5.944.386.708		135.596.221		297.252.550		1.280.324.550		3.842.917.448		5.556.090.769								Dinas Kominfo

No	Usuran/Bidang Urusan Pemerintahan Daerah dan Program/Kegiatan	Target RPJMD Kabupaten pada tahun 2022 (akhir periode RPJMD)	Realisasi Capaian Kinerja RPJMD s/d Tahun Lalu (2016) (TAHUN N-1)		Target Kinerja dan Anggaran RKPD Tahun 2017 - PERUBAHAN				Realisasi Kinerja Pada Triwulan:								Realisasi Capaian Kinerja dan Anggaran RKPD Tahun 2017 (TAHUN N)		Tingkat Capaian Kinerja dan Realisasi Anggaran RKPD Tahun 2017 (%)		Realisasi Kinerja dan Anggaran RPJMD s/d Akhir Tahun 2022		Tingkat Capaian Kinerja dan Realisasi Anggaran RPJMD s/d Akhir Tahun 2022 (%)		OPD Penanggung Jawab	
			K	Rp.	K	Rp. (000)	K		Rp. (000)		I		II		III		IV		K	Rp.	K	Rp.	K	Rp.		
											K	Rp. (000)	K	Rp. (000)	K	Rp. (000)	K	Rp. (000)	K	Rp. (000)	K	Rp.	K	Rp.		
1	3	4	5		6				8		9		10		11		12 = 8+9+10+11		13 = 12/7*100		14 = 6 + 12		15 = 14/5*100		16	
	Penyebarluasan Informasi Pembangunan Daerah Melalui Website	Terlaksananya penyebaran informasi pembangunan di Kabupaten Kampar melalui website	-	-	-	12,00	590.427.368	3,00	72.569.721	3,00	106.462.550	3,00	67.091.050	3,00	181.572.697	12,00	427.696.018	100,00	72,44	12,00	427.696.018	-	-	Dinas Kominfo		
	Pembangunan Data Center	Tercapainya Pengelolaan Data Center	-	-	-	12,00	1.037.567.840	3,00	17.850.000	3,00	11.150.000	3,00	9.900.000	3,00	969.708.351	12,00	1.008.608.351	100,00	97,21	12,00	1.008.608.351	-	-	Dinas Kominfo		
	Kegiatan Penyelenggaraan Layanan Koneksi Jaringan Komunikasi	Tercapainya Kegiatan Penyelenggaraan Layanan Koneksi Jaringan Komunikasi	-	-	-	12,00	3.600.662.400	-	-	-	-	-	3,00	1.092.237.400	9,00	2.387.635.000	12,00	3.479.872.400	100,00	96,65	12,00	3.479.872.400	-	-	Dinas Kominfo	
	Pembangunan Command Center	Tercapainya Perencanaan Pembangunan Command Center	-	-	-	12,00	233.263.100	3,00	18.406.000	3,00	52.650.000	3,00	26.445.100	3,00	127.559.100	12,00	225.060.200	100,00	96,48	12,00	225.060.200	-	-	Dinas Kominfo		
	pembangunan website diskominfo dan PPIID	Terlaksananya pembangunan website diskominfo dan PPIID	-	-	-	12,00	89.856.000	3,00	3.565.500	3,00	6.835.000	3,00	415.000	3,00	64.661.900	12,00	75.477.400	100,00	84,00	12,00	75.477.400	-	-	Dinas Kominfo		
	Penyebarluasan Informasi Pembangunan Daerah Melalui Videotron	Penyebarluasan Informasi Pembangunan Daerah Melalui Videotron	-	-	-	12,00	392.610.000	3,00	23.205.000	3,00	120.155.000	3,00	84.236.000	3,00	111.780.400	12,00	339.376.400	100,00	86,44	12,00	339.376.400	-	-	Dinas Kominfo		
Rata-rata capaian kinerja (%)																	100,00	88,87								
Predikat Kinerja																	ST	T								
	Program Penyelenggaraan Persandian Untuk Pengamanan Informasi		-	-	-	406.892.810		26.291.340		91.260.000		82.960.000		191.350.470		391.861.810									Dinas Kominfo	
	Pengelolaan Sumber Daya Persandian	Tercapainya Pengelolaan Sumber Daya Persandian	-	-	-	12,00	406.892.810	3,00	26.291.340	3,00	91.260.000	3,00	82.960.000	3,00	191.350.470	12,00	391.861.810	100,00	96,31	12,00	391.861.810	-	-	Dinas Kominfo		
Rata-rata capaian kinerja (%)																	100,00	96,31								
Predikat Kinerja																	ST	ST								
JUMLAH ANGGARAN DAN REALISASI DARI SELURUH PROGRAM						16.122.395.575											14.234.234.710									
TOTAL RATA-RATA CAPAIAN KINERJA DAN ANGGARAN DARI SELURUH PROGRAM (PROGRAM 1 s.d. PROGRAM 10)																	100,00		88,41							
PREDIKAT KINERJA DARI SELURUH PROGRAM (PROGRAM 1 s.d. PROGRAM 10)																	ST		T							
DINAS SOSIAL																										
	Program Pelayanan Administrasi Perkantoran	Terpenuhiya sarana dan prasarana pelayanan administrasi perkantoran		-	-		1.206.873		254.077		283.027		174.041		337.279		1.048.424									
	Penyediaan Jasa Kominikasi Sumber Daya Air dan Listrik	Tersedianya Kebutuhan Telepon, Air dan Listrik	-	-	-	12,00	155.800	3,00	14.511	3,60	35.907	2,40	17.824	3,00	21.608	12,00	89.850	100,00	57,67	12,00	89.850	-	-	Dinas Sosial		
	Penyediaan Jasa Kebersihan Kantor	Tersedianya Jasa Kebersihan Kantor dan Peralatan Kantor	-	-	-	12,00	373.783	3,00	90.906	3,60	85.164	2,40	91.235	3,00	90.754	12,00	358.059	100,00	95,79	12,00	358.059	-	-	Dinas Sosial		
	Penyediaan Jasa Perbaikan Peralatan Kerja	Terlaksananya Perbaikan Peralatan Kantor	-	-	-	1,00	30.775	0,30	5.939	0,21	5.723	0,19	5.241	0,30	11.550	1,00	28.453	100,00	92,45	1,00	28.453	-	-	Dinas Sosial		
	Penyediaan Alat Tulis Kantor	Tersedianya Kebutuhan Alat Tulis Kantor	-	-	-	1,00	83.796	0,30	21.677	0,35	19.467	0,13	23.863	0,22	12.151	1,00	77.158	100,00	92,08	1,00	77.158	-	-	Dinas Sosial		
	Penyediaan Barang Cetak dan Penggandaan	Tersedianya Barang Cetak dan Penggandaan	-	-	-	1,00	29.384	0,30	4.529	0,22	10.092	0,28	8.936	0,20	4.908	1,00	28.465	100,00	96,67	1,00	28.465	-	-	Dinas Sosial		
	Penyediaan Komponen Instalasi Listrik / Penerangan Bangunan Kantor	Tersedianya Komponen Instalasi Listrik/Penerangan	-	-	-	1,00	8.515	0,30	1.954	0,30	3.138	0,22	1.858	0,18	1.552	1,00	8.502	100,00	99,85	1,00	8.502	-	-	Dinas Sosial		
	Penyediaan Bahan Bacaan dan Perundang-Undangan	Media Cetak	-	-	-	1,00	27.300	0,30	5.460	0,12	5.460	0,33	5.460	0,25	5.460	1,00	21.840	100,00	80,00	1,00	21.840	-	-	Dinas Sosial		
	Penyediaan Makanan dan Minuman	Tersedianya Makanan dan Minuman Rapat, Hari dan Tamu	-	-	-	1,00	36.800	0,30	11.383	0,30	9.869	0,25	10.014	0,15	2.424	1,00	33.690	100,00	91,55	1,00	33.690	-	-	Dinas Sosial		
	Rapat-rapat Koordinasi dan Konsultasi ke Luar daerah	Tersedianya Koordinasi Program dan Kegiatan ke Luar Daerah	-	-	-	1,00	296.950	0,30	69.748	0,25	68.592	0,18	-	0,27	121.242	1,00	259.582	100,00	87,42	1,00	259.582	-	-	Dinas Sosial		
	Penyediaan Jasa Tenaga Harian Lepas	Tersedianya Tenaga Teknis Perkantoran	-	-	-	12,00	40.920	3,00	9.610	2,23	8.215	3,77	9.610	3,00	9.610	12,00	37.045	100,00	90,53	12,00	37.045	-	-	Dinas Sosial		
	Rapat-Rapat koordinasi dan Konsultasi ke Dalam Daerah	Terlaksananya koordinasi dan Konsultasi Dalam Daerah	-	-	-	1,00	122.850	0,25	18.360	0,16	31.400	0,37	-	0,22	56.020	1,00	105.780	100,00	86,11	1,00	105.780	-	-	Dinas Sosial		
Rata-rata capaian kinerja (%)																	100,00	88,21								
Predikat kinerja																	ST	T								
	Program Peningkatan Sarana dan Prasarana Aparatur	Terpenuhiya Sarana dan prasarana aparatur daerah		-	-		1.094.655		27.623		659.417		163.628		154.007		1.004.675									
	Pengadaan Kendaraan Dinas / Operasional	Tersedianya Sepeda Motor dan Mesin Speed Boat Operasional Dinas Sosial Kabupaten Kampar	-	-	-	2,00	71.200	0,20	-	1,80	1.200	-	54.102	-	-	2,00	55.302	100,00	77,67	2,00	55.302	-	-	Dinas Sosial		
	Pengadaan Perlengkapan Gedung Kantor	Tersedianya Perlengkapan Gedung Kantor	-	-	-	1,00	204.350	0,20	-	0,80	179.015	-	-	-	1,00	179.015	100,00	87,60	1,00	179.015	-	-	Dinas Sosial			
	Pengadaan Komputer PC/Note Book dan Perengkapannya	Pengadaan Komputer PC/Note Book dan Perengkapannya	-	-	-	1,00	139.525	0,20	-	0,80	114.790	-	-	-	1,00	139.525	100,00	100,00	1,00	139.525	-	-	Dinas Sosial			
	Pemeliharaan Rutin / Berkala Gedung Kantor	Terpeliharanya Secara Berkala Gedung Kantor	-	-	-	3,00	427.900	0,20	-	0,80	319.135	2,00	84.765	2,00	22.900	3,00	426.800	100,00	99,74	3,00	426.800	-	-	Dinas Sosial		

No	Usuran/Bidang Urusan Pemerintahan Daerah dan Program/Kegiatan	Target RPJMD Kabupaten pada tahun 2022 (akhir periode RPJMD)		Realisasi Capaian Kinerja RPJMD s/d Tahun Lalu (2016) (TAHUN N-1)		Target Kinerja dan Anggaran RKPD Tahun 2017 - PERUBAHAN		Realisasi Kinerja Pada Triwulan:								Realisasi Capaian Kinerja dan Anggaran RKPD Tahun 2017 (TAHUN N)		Tingkat Capaian Kinerja dan Realisasi Anggaran RKPD Tahun 2017 (%)		Realisasi Kinerja dan Anggaran RPJMD s/d Akhir Tahun 2022		Tingkat Capaian Kinerja dan Realisasi Anggaran RPJMD s/d Akhir Tahun 2022 (%)		OPD Penanggung Jawab
		K	Rp	K	Rp. (000)	K	Rp. (000)	I		II		III		IV		K	Rp. (000)	K	Rp.	K	Rp. (000)	K	Rp.	
		5		6		7		8		9		10		11		12 = 8+9+10+11		13 = 12/7*100		14 = 6 + 12		15 = 14/5*100		
1	3	4	5	6	7	8	9	10	11	12 = 8+9+10+11	13 = 12/7*100	14 = 6 + 12	15 = 14/5*100	16										
	Pemeliharaan Rutin / Berkala Mobil Jabatan	Terlaksananya Pemeliharaan Mobil Jabatan	-	-	-	1.00	79.680	0,35	20.846	0,30	12.568	0,03	11.518	0,32	27.591	1,00	72.523	100,00	91,02	1,00	72.523	-	-	
	Pemeliharaan Rutin / Berkala Kendaraan Dinas / Operasional	Terlaksananya Pemeliharaan Peralatan Penanggulangan Bencana Alam	-	-	-	1,00	172.000	0,25	6.777	0,20	32.709	0,27	13.243	0,28	78.781	1,00	131.510	100,00	76,46	1,00	131.510	-	-	
Rata-rata capaian kinerja (%)																		100,00	88,75					
Predikat kinerja																		ST	T					
	Program Peningkatan Pengembangan Sistem Pelaporan Capaian Kinerja dan Keuangan		-	-	-	53.750		-		-		-		36.735		36.735								
	Penyusunan Laporan Capaian Kinerja dan Ikhtisar Realisasi Kinerja SKPD	Terusunnya Laporan Capaian Kinerja dan Ikhtisar Realisasi Kinerja SKPD dan Laporan Satuan Kerja	-	-	-	1,00	7.000	-	-	-	0,04	-	0,96	1.885	1,00	1.885	100,00	26,93	1,00	1.885	-	-		
	Penyusunan Pelaporan Keuangan Akhir Tahun	Terlaksananya Penyusunan Pelaporan Keuangan Akhir Tahun	-	-	-	1,00	7.000	-	-	-	0,20	-	0,80	1.900	1,00	1.900	100,00	27,14	1,00	1.900	-	-		
	Penyusunan Renstra SKPD	Terlaksananya Penyusunan Renstra Dinas Sosial	-	-	-	1,00	25.000	-	-	-	0,65	-	0,35	22.400	1,00	22.400	100,00	89,60	1,00	22.400	-	-		
	Penyusunan Laporan Tahunan	Terlaksananya Laporan Akhir Tahun	-	-	-	1,00	6.100	-	-	-	0,20	-	0,80	1.900	1,00	1.900	100,00	31,15	1,00	1.900	-	-		
	Bimtek Penatausahaan BMD	Terlaksananya Bimtek BMD	-	-	-	1,00	8.650	-	-	-	-	-	1,00	8.650	1,00	8.650	100,00	100,00	1,00	8.650	-	-		
Rata-rata capaian kinerja (%)																		100,00	54,96					
Predikat kinerja																		ST	R					
	Program Pengelolaan Areal Pemakaman		-	-	-	522.575		51.993		117.287		274.934		69.711		513.925								
	Pemeliharaan Sarana dan Prasarana Pemakaman	Pemeliharaan Pemakaman Pahlawan	-	-	-	1,00	522.575	0,30	51.993	0,25	117.287	0,30	274.934	0,15	69.711	1,00	513.925	100,00	98,34	1,00	513.925	-	-	
Rata-rata capaian kinerja (%)																		100,00	98,34					
Predikat kinerja																		ST	ST					
	Program Pemberdayaan Fakir Miskin, Komunitas Adat Terpencil (KAT) dan Penyandang Masalah Kesejahteraan Sosial (PMKS) Lainnya		-	-	-	643.126		103.581		15.880		97.996		310.550		528.007								
	Bimbingan dan Pembinaan Bagi Lansia Produktif	Terbinanya Lansia Produktif	-	-	-	1,00	184.201	0,20	-	0,31	15.880	0,35	97.996	0,14	46.758	1,00	160.634	100,00	87,21	1,00	160.634	-	-	
	Verifikasi dan Validasi BDT	Terlaksananya Verifikasi Data BDT	-	-	-	1,00	353.304	-	-	-	-	-	1,00	263.792	1,00	263.792	100,00	74,66	1,00	263.792	-	-		
	Bhakti Sosial	Kegiatan Bhakti Sosial Dalam Rangka Ulung Tahun Kabupaten Kampar	-	-	-	1,00	105.621	-	103.581	0,51	-	0,01	-	0,48	-	1,00	103.581	100,00	98,07	1,00	103.581	-	-	
Rata-rata capaian kinerja (%)																		100,00	86,65					
Predikat kinerja																		ST	T					
	Program Pelayanan dan Rehabilitasi Kesejahteraan Sosial		-	-	-	1.330.836		76.475		296.598		150.995		638.598		1.162.666								
	Pelayanan Psikososial bagi PMKS di Trauma Center termasuk bagi korban bencana	Terlaksananya Penyelenggaraan/Pemulanngan Orang Terlantar, Anak Jalanan, Gepeng dan Mayat Terlantar dan PMKS Lainnya	-	-	-	1,00	140.486	0,20	-	0,32	28.915	0,18	19.280	0,30	60.030	1,00	108.225	100,00	77,04	1,00	108.225	-	-	
	Monitoring, Evaluasi dan Pelaporan	Terlaksananya Kegiatan Pendataan Monitoring dan Evaluasi Kegiatan Pembangunan Dinas Sosial Kabupaten Kampar Tahun 2016-2017	-	-	-	1,00	197.830	0,20	30.770	0,36	52.121	0,16	43.835	0,28	43.694	1,00	170.420	100,00	86,14	1,00	170.420	-	-	
	Peningkatan Anggota Relawan Taruna Siaga Bencana (TAGANA)	Piket Petugas Pada Posko-Posko Penanggulangan Bencana Alam	-	-	-	12,00	310.332	3,00	630	3,50	66.585	2,50	18.210	3,00	195.356	12,00	280.781	100,00	90,48	12,00	280.781	-	-	
	Perencanaan Pembangunan Bidang Sosial	Terusunnya Program dan Kegiatan Dinas Sosial Kabupaten Kampar	-	-	-	1,00	316.192	0,25	45.075	0,26	94.877	0,23	69.670	0,26	62.700	1,00	272.322	100,00	86,13	1,00	272.322	-	-	
	Bantuan Peralatan Alat Bantu Bagi Penyandang Cacat dan Eks Trauma	Terbantunya Penyandang Cacat dan Eks Trauma	-	-	-	1,00	365.996	0,30	-	0,09	54.100	0,31	-	0,30	276.818	1,00	330.918	100,00	90,42	1,00	330.918	-	-	
Rata-rata capaian kinerja (%)																		100,00	86,04					
Predikat kinerja																		ST	T					
	Program Para Penyandang Cacat dan Eks Trauma		-	-	-	160.871		60.767		20.624		25.189		35.887		142.467								

No	Usuran/Bidang Urusan Pemerintahan Daerah dan Program/Kegiatan	Target RPJMD Kabupaten pada tahun 2022 (akhir periode RPJMD)				Realisasi Capaian Kinerja RPJMD s/d Tahun Lalu (2016) (TAHUN N-1)				Realisasi Kinerja Pada Triwulan:								Realisasi Capaian Kinerja dan Anggaran RKPD Tahun 2017 (TAHUN N)		Tingkat Capaian Kinerja dan Realisasi Anggaran RKPD Tahun 2017 (%)		Realisasi Kinerja dan Anggaran RPJMD s/d Akhir Tahun 2022		Tingkat Capaian Kinerja dan Realisasi Anggaran RPJMD s/d Akhir Tahun 2022 (%)		OPD Penanggung Jawab
		K		Rp.		K		Rp. (000)		K		Rp. (000)		K		Rp. (000)		K		Rp. (000)		K		Rp.		
		3		4		5		6		8		9		10		11		12 = 8+9+10+11		13 = 12/7*100		14 = 6 + 12		15 = 14/5*100		
	Rapat-rapat koordinasi dan konsultasi dalam daerah	-	-	-	-	1,00	115.200.000	1,00	21.240.000	-	28.120.000	-	9.220.000	-	-	1,00	58.580.000	100,00	50,85	1,00	58.580.000	-	-	-	-	
		Rate-rata capaian kinerja (%)		100,00		71,63																				
		Predikat kinerja		ST		S																				
	Program Peningkatan Sarana dan Prasarana Aparatur		-				385.180.250		91.649.000		80.763.000		77.973.250		18.100.000		268.485.250									
	Kegiatan Pengadaan Kendaraan Mobil Dinas Operasional	-	-	-	-	-	-	-	-	-	-	-	-	-	-	-	-	-	-	-	-	-	-	-	-	
	Kegiatan Pengadaan Perencanaan Peningkatan Sarana dan Prasarana Aparatur	-	-	-	-	-	-	-	-	-	-	-	-	-	-	-	-	-	-	-	-	-	-	-	-	
	Kegiatan Pengadaan Komputer PC/Note Book dan Kelengkapannya	-	-	-	-	-	-	-	-	-	-	-	-	-	-	-	-	-	-	-	-	-	-	-	-	
	Kegiatan Pengadaan Alat-alat Marching Band	-	-	-	-	-	-	-	-	-	-	-	-	-	-	-	-	-	-	-	-	-	-	-	-	
	Kegiatan Pemeliharaan rutin/berkala mobil jabatan	-	-	-	-	12,00	40.452.250	3,00	8.521.000	3,00	11.583.000	3,00	11.263.250	3,00	2.745.000	12,00	34.112.250	100,00	84,33	12,00	34.112.250	-	-	-	-	Satpol PP
	Kegiatan Pemeliharaan rutin/berkala kendaraan dinas/operasional	-	-	-	-	12,00	325.728.000	3,00	83.128.000	3,00	69.180.000	3,00	66.710.000	3,00	15.355.000	12,00	234.373.000	100,00	71,95	12,00	234.373.000	-	-	-	-	
	Pemeliharaan rutin/berkala perlengkapan gedung kantor	-	-	-	-	12,00	19.000.000	-	-	-	-	-	-	12,00	-	12,00	-	100,00	-	12,00	-	-	-	-	-	
	Pemeliharaan Rutin/Berkala Alat-alat Penserjataan	-	-	-	-	-	-	-	-	-	-	-	-	-	-	-	-	-	-	-	-	-	-	-	-	
	Pemeliharaan Peralatan Marching Band	-	-	-	-	-	-	-	-	-	-	-	-	-	-	-	-	-	-	-	-	-	-	-	-	
		Rate-rata capaian kinerja (%)		100,00		52,09																				
		Predikat kinerja		ST		R																				
	Program Peningkatan Disiplin Aparatur		-				211.680.000		-		199.321.000		-		-	199.321.000										
	Kegiatan Pengadaan Pakaian beserta perlengkapannya	-	-	-	-	-	-	-	-	-	-	-	-	-	-	-	-	-	-	-	-	-	-	-	-	
	Kegiatan Pengadaan pakaian kerja lapangan	-	-	-	-	12,00	211.680.000	3,00	-	3,00	199.321.000	3,00	-	3,00	12,00	199.321.000	100,00	94,16	12,00	199.321.000	-	-	-	-	Satpol PP	
	Pengadaan pakaian KORPRI	-	-	-	-	-	-	-	-	-	-	-	-	-	-	-	-	-	-	-	-	-	-	-	-	
	Kegiatan Pengadaan pakaian khusus hari-hari tertentu	-	-	-	-	-	-	-	-	-	-	-	-	-	-	-	-	-	-	-	-	-	-	-	-	
		Rate-rata capaian kinerja (%)		100,00		94,16																				
		Predikat kinerja		ST		ST																				
	Program Peningkatan Kapasitas Sumber Daya		-				26.450.000		9.800.000		-		2.800.000		-	12.600.000										
	Kegiatan Pendidikan dan pelatihan formal	-	-	-	-	-	-	-	-	-	-	-	-	-	-	-	-	-	-	-	-	-	-	-	-	
	Kegiatan Sosialisasi Peraturan Perundang-undangan	-	-	-	-	-	-	-	-	-	-	-	-	-	-	-	-	-	-	-	-	-	-	-	-	
	Kegiatan Bimbingan Teknis Implementasi Peraturan Perundang-undangan	-	-	-	-	-	-	-	-	-	-	-	-	-	-	-	-	-	-	-	-	-	-	-	-	
	Kegiatan Latihan dan Atraksi Marching Band	-	-	-	-	12,00	17.800.000	3,00	9.800.000	3,00	-	3,00	2.800.000,00	3,00	-	12,00	12.600.000	100,00	70,79	12,00	12.600.000	-	-	-	-	Satpol PP
	Kegiatan Asuransi Anggota Satpol PP	-	-	-	-	-	-	-	-	-	-	-	-	-	-	-	-	-	-	-	-	-	-	-	-	
	Bimbingan Teknis Penatausahaan Barang Milik Daerah	-	-	-	-	1,00	8.650.000,00	-	-	-	-	-	-	1,00	-	100,00	-	-	1,00	-	-	-	-	-	-	
		Rate-rata capaian kinerja (%)		100,00		35,39																				
		Predikat kinerja		ST		SR																				
	Program Peningkatan Pengembangan Sistem Pelaporan Capaian Kinerja dan Keuangan		-				22.500.000		-		-		-		-											
	Kegiatan Penyusunan laporan capaian kinerja dan ikhtisar realisasi kinerja SKPD	-	-	-	-	12,00	1.500.000	3,00	-	3,00	-	-	-	6,00	12,00	-	100,00	-	12,00	-	-	-	-	-	-	Satpol

No	Usuran/Bidang Urusan Pemerintahan Daerah dan Program/Kegiatan	Target RPJMD Kabupaten pada tahun 2022 (akhir periode RPJMD)				Realisasi Capaian Kinerja RPJMD s/d Tahun 2021 (TAHUN N-1)				Realisasi Kinerja dan Anggaran RKPD Tahun 2017 - PERUBAHAN								Realisasi Capaian Kinerja dan Anggaran RKPD Tahun 2017 (TAHUN N)		Tingkat Capaian Kinerja dan Realisasi Anggaran RKPD Tahun 2017 (%)		Realisasi Kinerja dan Anggaran RPJMD s/d Akhir Tahun 2022				Tingkat Capaian Kinerja dan Realisasi Anggaran RPJMD s/d Akhir Tahun 2022 (%)		OPD Penanggung Jawab																													
		K		Rp.		K		Rp. (000)		K		Rp. (000)		K		Rp. (000)		K		Rp.		K		Rp. (000)		K			Rp.																												
		1	2	3	4	5	6	7	8	9	10	11	12	13	14	15	16	17	18	19	20	21	22	23	24	25	26		27	28																											
1	3	4				5				6				8				9				10				11				12 = 8+9+10+11				13 = 12/7*100				14 = 6 + 12				15 = 14/5*100				16											
	Kegiatan Penyesunan pelaporan keuangan akhir tahun		Terlaksananya administrasi keuangan akhir tahun	-	-	-	-	-	12,00	1.500.000	3,00	-	3,00	-	-	-	6,00	-	12,00	-	100,00	-	12,00	-	-	-	-	-	-	-	-	-	-	-	-	638																					
	Penyesunan Renstra SKPD			-	-	-	-	-	1,00	19.500.000	-	-	-	-	-	-	1,00	-	1,00	-	100,00	-	1,00	-	-	-	-	-	-	-	-	-	-	-	8																						
																							Rata-rata capaian kinerja (%)								100,00								100,00																		
																							Predikat kinerja				ST				SR																										
Program Peningkatan Kesiagaan dan Pencegahan Bahaya Kebaran																									-	-	-	-	-	127.618.300																											
	Peningkatan pelayanan penanggulangan bahaya		Terlaksananya kinerja Satpol.PP	-	-	-	-	-	1,00	127.618.300	-	-	-	-	-	-	1,00	-	1,00	-	100,00	-	1,00	-	-	-	-	-	-	-	-	-	-	-	-																						
																							Rata-rata capaian kinerja (%)								100,00								100,00																		
																							Predikat kinerja				ST				SR																										
Program peningkatan keamanan dan kenyamanan lingkungan																																																									
	Kegiatan Penyiapan tenaga pengendali keamanan dan kenyamanan		Tersedia Pengadaan pakaian Linmas	-	-	-	-	-	12,00	-	3,00	-	3,00	-	3,00	-	3,00	-	12,00	-	100,00	-	12,00	-	-	-	-	-	-	-	-	-	-	-	-	-																					
	Kegiatan Pelatihan pengendalian keamanan dan kenyamanan lingkungan		Tersedianya tenaga keamanan Linmas kecamatan dan desa	-	-	-	-	-	12,00	-	3,00	-	3,00	-	3,00	-	3,00	-	12,00	-	100,00	-	12,00	-	-	-	-	-	-	-	-	-	-	-	-	-																					
	Kegiatan Pengendalian kebisingan dan gangguan dari kegiatan masyarakat		Terlaksananya Peningkatan Penerbitan izin (HO)	-	-	-	-	-	12,00	-	3,00	-	3,00	-	3,00	-	3,00	-	12,00	-	100,00	-	12,00	-	-	-	-	-	-	-	-	-	-	-	-	-																					
	Kegiatan Pengendalian Keamanan Lingkungan		Peningkatan Pngamanan lingkungan oleh linmas	-	-	-	-	-	12,00	-	3,00	-	3,00	-	3,00	-	3,00	-	12,00	-	100,00	-	12,00	-	-	-	-	-	-	-	-	-	-	-	-	-																					
	Kegiatan Pelatihan dasar perlindungan masyarakat bagi Anggota linmas		Peningkatan SDM Linmas	-	-	-	-	-	12,00	-	3,00	-	3,00	-	3,00	-	3,00	-	12,00	-	100,00	-	12,00	-	-	-	-	-	-	-	-	-	-	-	-	-																					
	Kegiatan Pembinaan Satuan Perlindungan Masyarakat (LINMAS)		Tersedianya SDM Linmas yang profesional	-	-	-	-	-	12,00	-	3,00	-	3,00	-	3,00	-	3,00	-	12,00	-	100,00	-	12,00	-	-	-	-	-	-	-	-	-	-	-	-	-																					
	Kegiatan Pengendali Keamanan Lingkungan		Terkendalinya pemilihan umum (Presiden dan Wakil Presiden)	-	-	-	-	-	12,00	-	3,00	-	3,00	-	3,00	-	3,00	-	12,00	-	100,00	-	12,00	-	-	-	-	-	-	-	-	-	-	-	-	-																					
																							Rata-rata capaian kinerja (%)								100,00								100,00																		
																							Predikat kinerja				ST				SR																										
Program pemeliharaan kanrantribmas dan pencegahan tindak kriminal																														4.632.289.100								394.571.500																			
	Kegiatan Pengawasan pengendalian dan evaluasi kegiatan polisi pamong praja		Peningkatan pengawasan lingkungan	-	-	-	-	-	-	-	-	-	-	-	-	-	-	-	-	-	-	-	-	-	-	-	-	-	-	-	-	-	-	-	-	-																					
	Kegiatan Kerjasama pengembangan kemampuan aparat polisi pamong dgn TNI/Polri dan Kejaksaan		Peningkatan SDM Anggota Satpol. PP	-	-	-	-	-	-	-	-	-	-	-	-	-	-	-	-	-	-	-	-	-	-	-	-	-	-	-	-	-	-	-	-	-																					
	Kegiatan Monitoring, evaluasi dan pelaporan		Pelaksanaan pengamanan monitoring	-	-	-	-	-	12,00	83.050.000	3,00	27.600.000	3,00	27.600.000	3,00	-	3,00	-	12,00	55.200.000	100,00	66,47	12,00	55.200.000	-	-	-	-	-	-	-	-	-	-	-	-	-																				
	Kegiatan Pelaksanaan patroli dan pengawasan lingkungan masyarakat		Pengamanan pengawasan lingkungan masyarakat dalam wilayah Kab. Kampar	-	-	-	-	-	12,00	155.470.000	3,00	38.867.500	3,00	23.200.000	3,00	12.954.000	3,00	-	12,00	75.021.500	100,00	48,25	12,00	75.021.500	-	-	-	-	-	-	-	-	-	-	-	-																					
	Kegiatan Pengamanan Pemilu/Pemilukada		Penerbitan pengamanan pemilu/pemilukada dan legislatif	-	-	-	-	-	1,00	242.835.000	1,00	242.835.000	-	-	-	-	-	-	1,00	242.835.000	100,00	100,00	1,00	242.835.000	-	-	-	-	-	-	-	-	-	-	-	-																					
	Kegiatan TIM Justisi Dalam Penerbitan Perda		Terlaksananya penerbitan Perda Kab. Kampar	-	-	-	-	-	12,00	1.118.863.500	3,00	82.965.000	3,00	602.896.000	3,00	28.892.000	3,00	-	12,00	714.753.000	100,00	63,88	12,00	714.753.000	-	-	-	-	-	-	-	-	-	-	-	-																					
	Kegiatan Meningkatkan Keterampilan dan Ketahanan Anggota Satpol. PP		Meningkatkan keterampilan dan ketahanan anggota Satpol. PP	-	-	-	-	-	12,00	9.211.600	3,00	2.304.000	3,00	1.815.600	3,00	2.845.800	3,00	2.246.200	12,00	9.211.600	100,00	100,00	12,00	9.211.600	-	-	-	-	-	-	-	-	-	-	-	-																					
	Kegiatan Penerbitan Pertambangan Emas Ilegal (PETI)		Penerbitan pertambangan emas ilegal	-	-	-	-	-	-	-	-	-	-	-	-	-	-	-	-	-	-	-	-	-	-	-	-	-	-	-	-	-	-	-	-																						
	Pengamanan PORPROV RIAU		Terlaksananya pengamanan Porprov Riau	-	-	-	-	-	1,00	2.367.037.000	-	-	-	-	-	-	-	1,00	2.367.037.000	1,00	2.367.037.000	100,00	100,00	1,00	2.367.037.000	-	-	-	-	-	-	-	-	-	-																						
	Pengamanan dan Pengawasan (PAMWAL) Pejabat dan Orang2 Penting		Terlaksananya pengamanan dan pengawalan pejabat dan orang2 penting	-	-	-	-	-	1,00	77.900.000	-	-	-	-	-	-	-	1,00	-	100,00	-	1,00	-	-	-	-	-	-	-	-	-	-	-	-	-																						
	Pengamanan (PAM) Tempat-Tempat Penting		Terlaksananya pengamanan tempat- tempat penting	-	-	-	-	-	1,00	577.922.000	-	-	-	-	-	-	-	1,00	-	100,00	-	1,00	-	-	-	-	-	-	-	-	-	-	-	-	-																						
																							Rata-rata capaian kinerja (%)								100,00				59,83																						
																							Predikat kinerja				ST				R																										
Program pencegahan dini dan penanggulangan korban bencana alam																																																									
	Kegiatan Operasional Tim Satuan LINMAS Penanggulangan Bencana		Peningkatan operasional TIM Linmas	-	-	-	-	-	-	-	-	-	-	-	-	-	-	-	-	-	-	-	-	-	-	-	-	-	-	-	-	-	-	-	-	-																					

No	Usuran/Bidang Urusan Pemerintahan Daerah dan Program/Kegiatan	Target RPJMD Kabupaten pada tahun 2022 (akhir periode RPJMD)		Realisasi Capaian Kinerja RPJMD s/d Tahun Lalu (2016) (TAHUN N-1)		Target Kinerja dan Anggaran RKPD Tahun 2017 - PERUBAHAN				Realisasi Kinerja Pada Triwulan:				Realisasi Capaian Kinerja dan Anggaran RKPD Tahun 2017 (TAHUN N)		Tingkat Capaian Kinerja dan Realisasi Anggaran RKPD Tahun 2017 (%)		Realisasi Kinerja dan Anggaran RPJMD s/d Akhir Tahun 2022		Tingkat Capaian Kinerja dan Realisasi Anggaran RPJMD s/d Akhir Tahun 2022 (%)		OPD Penanggung Jawab							
		K	Rp	K	Rp. (000)	K	Rp. (000)	I		II		III		IV		K	Rp. (000)	K	Rp.	K	Rp. (000)		K	Rp.					
								K	Rp. (000)	K	Rp. (000)	K	Rp. (000)	K	Rp. (000)										K	Rp. (000)	K	Rp.	K
1	3	4				5		6		8		9		10		11		12 = 8+9+10+11		13 = 12/7*100		14 = 6 + 12		15 = 14/5*100	16				
													Predikat kinerja		T	T													
Program Peningkatan Profesionalisme Tenaga Pemeriksa dan Aparatur Pengawasan			-		-		183.465.000		19.602.000		40.912.400		44.825.000		71.905.000		177.244.400												
Pelatihan pengembangan tenaga pemeriksa dan Aparatur Pengawasan	Jumlah Aparatur yang meningkat kemampuannya melalui Diklat dan Sosialisasi/ bimbingan teknis berdasarkan kompetensi dan substansi lainnya	-	-	-	-	100,00	183.465.000	10,68	19.602.000	22,30	40.912.400	-	44.825.000	67,02	71.905.000	100,00	177.244.400	100,00	96,61	100,00	177.244.400	-	-		Inspektoriat				
													Rata-rata capaian kinerja (%)		100,00	96,61													
													Predikat kinerja		ST	ST													
Program optimalisasi pemanfaatan teknologi informasi			-		-		105.450.000		24.150.000		35.400.000		16.100.000		24.300.000		99.950.000												
Penyusunan Sistem Informasi Hasil Pengawasan	Data yang disajikan dalam dapat diakses secepatnya yang UP to Date	-	-	-	-	100,00	105.450.000	23,89	24.150.000	-	35.400.000	15,92	16.100.000	60,19	24.300.000	100,00	99.950.000	100,00	94,78	100,00	99.950.000	-	-		Inspektoriat				
													Rata-rata capaian kinerja (%)		100,00	94,78													
													Predikat kinerja		ST	ST													
JUMLAH ANGGARAN DAN REALISASI DARI SELURUH PROGRAM							5.612.435.607																						
													PREDIKAT KINERJA DARI SELURUH PROGRAM (PROGRAM 1 s.d. PROGRAM 8)		86,99	74,72													
													DINAS PERHUBUNGAN																
													PREDIKAT KINERJA DARI SELURUH PROGRAM (PROGRAM 1 s.d. PROGRAM 8)		R	S													
Program Pelayanan Administrasi Perkantoran			-		-		1.637.771.160		281.974.001		600.174.520		321.000.403		327.537.856		1.510.686.780												
Penyediaan jasa komunikasi, sumber daya air dan listrik		-	-	-	-	100,00	324.000.000	9,01	29.177.071	38,96	126.238.320	25,46	82.484.303	26,57	72.020.356	100,00	309.920.050	100,00	95,65	100,00	309.920.050	-	-		Dinas Perhubungan				
Penyediaan jasa kebersihan kantor		-	-	-	-	100,00	94.402.110	26,37	24.894.090	20,38	19.243.000	23,72	22.390.000	29,53	19.840.000	100,00	86.367.090	100,00	91,49	100,00	86.367.090	-	-						
Penyediaan alat tulis kantor		-	-	-	-	100,00	92.481.600	28,56	26.414.600	48,17	44.544.200	23,27	21.332.600	-	-	100,00	92.291.400	100,00	99,79	100,00	92.291.400	-	-						
Penyediaan barang cetakan dan pengadaan		-	-	-	-	100,00	199.999.850	28,31	56.616.500	52,41	104.810.000	19,29	38.474.500	-	-	100,00	199.901.000	100,00	99,95	100,00	199.901.000	-	-						
Penyediaan komponen instalasi listrik/penerangan bangunan kantor		-	-	-	-	100,00	3.337.600	59,42	1.983.140	-	-	40,58	1.350.000	-	-	100,00	3.333.140	100,00	99,87	100,00	3.333.140	-	-						
Penyediaan bahan bacaan dan peraturan perundang-undangan		-	-	-	-	100,00	18.100.000	-	-	53,31	9.650.000	13,54	2.450.000	33,15	5.100.000	100,00	17.200.000	100,00	95,03	100,00	17.200.000	-	-						
Penyediaan makanan dan minuman		-	-	-	-	100,00	60.000.000	25,00	15.000.000	33,33	20.000.000	41,67	25.000.000	-	-	100,00	60.000.000	100,00	100,00	100,00	60.000.000	-	-						
Rapat-rapat koordinasi dan konsultasi ke luar daerah		-	-	-	-	100,00	369.950.000	29,16	107.888.600	26,58	98.349.000	10,40	38.489.000	33,85	124.487.500	100,00	369.214.100	100,00	99,80	100,00	369.214.100	-	-						
Penyediaan Jasa Tenaga Harian Lepas		-	-	-	-	100,00	203.940.000	-	-	31,86	64.975.000	17,18	35.030.000	50,96	38.030.000	100,00	138.035.000	100,00	67,68	100,00	138.035.000	-	-						
Penyediaan Jasa Pendukung Teknis Lapangan		-	-	-	-	100,00	109.560.000	-	-	29,45	32.265.000	12,32	13.500.000	58,23	27.110.000	100,00	72.875.000	100,00	66,52	100,00	72.875.000	-	-						
Penyediaan Jasa Pengamanan Kantor		-	-	-	-	100,00	162.000.000	-	-	49,44	80.100.000	25,00	40.500.000	25,56	40.950.000	100,00	161.550.000	100,00	99,72	100,00	161.550.000	-	-						
													Rata-rata capaian kinerja (%)		100,00	92,32													
													Predikat kinerja		ST	ST													
Program Peningkatan Sarana dan Prasarana Aparatur			-		-		664.388.200		83.130.865		119.687.800		166.722.600		262.490.000		632.031.265												
Pengadaan peralatan gedung kantor		-	-	-	-	100,00	143.550.000	-	-	0,77	1.100.000	46,58	66.870.000	52,65	74.500.000	100,00	142.470.000	100,00	99,25	100,00	142.470.000	-	-		Dinas Perhubungan				
Pemeliharaan rutin/berkala gedung kantor		-	-	-	-	100,00	131.700.000	-	-	0,84	1.100.000	-	-	99,16	129.750.000	100,00	130.850.000	100,00	99,35	100,00	130.850.000	-	-						
Pemeliharaan rutin/berkala mobil/jabatan		-	-	-	-	100,00	68.562.000	27,88	19.112.717	32,83	22.506.000	21,68	14.866.000	17,62	8.200.000	100,00	64.684.717	100,00	94,34	100,00	64.684.717	-	-						
Pemeliharaan rutin/berkala kendaraan dinas/operasional		-	-	-	-	100,00	269.016.200	23,80	64.018.148	20,59	55.401.800	27,14	73.006.600	28,47	50.040.000	100,00	242.466.548	100,00	90,13	100,00	242.466.548	-	-						
Pemeliharaan rutin/berkala perlengkapan gedung kantor		-	-	-	-	100,00	51.560.000	-	-	76,76	39.580.000	23,24	11.980.000	-	-	100,00	51.560.000	100,00	100,00	100,00	51.560.000	-	-						
													Rata-rata capaian kinerja (%)		100,00	96,62													
													Predikat kinerja		ST	ST													
Program Peningkatan Kapasitas Sumber Daya Aparatur			-		-		70.415.140		-		17.100.000		29.769.200		23.300.000		70.169.200												

No	Usuran/Bidang Urusan Pemerintahan Daerah dan Program/Kegiatan	Target RPJMD Kabupaten pada tahun 2022 (akhir periode RPJMD)		Realisasi Capaian Kinerja RPJMD s/d Tahun Lalu (2016) (TAHUN N-1)		Target Kinerja dan Anggaran RKPD Tahun 2017 - PERUBAHAN				Realisasi Kinerja Pada Triwulan:				Realisasi Capaian Kinerja dan Anggaran RKPD Tahun 2017 (TAHUN N)		Tingkat Capaian Kinerja dan Realisasi Anggaran RKPD Tahun 2017 (%)		Realisasi Kinerja dan Anggaran RPJMD s/d Akhir Tahun 2022		Tingkat Capaian Kinerja dan Realisasi Anggaran RPJMD s/d Akhir Tahun 2022 (%)		OPD Penanggung Jawab			
		K	Rp	K	Rp. (000)	K	Rp. (000)	I		II		III		IV		K	Rp. (000)	K	Rp.	K	Rp. (000)		K	Rp.	
		5		6		8		9		10		11		12 = 8+9+10+11		13 = 12/7*100		14 = 6 + 12		15 = 14/5*100					
1	3	4	5	6	8	9	10	11	12 = 8+9+10+11	13 = 12/7*100	14 = 6 + 12	15 = 14/5*100	16												
	Bimbingan teknis implementasi peraturan perundang-undangan	SDM Apratur Meningkatkan	-	-	-	100,00	61.765.140	-	-	27,69	17.100.000	48,20	29.769.200	24,12	14.650.000	100,00	61.519.200	100,00	99,60	100,00	61.519.200	-	-	Jasa Perhubungan	
	Bimbingan teknis penatausahaan barang milik daerah	SDM Apratur Meningkatkan	-	-	-	100,00	8.650.000	-	-	-	-	-	-	100,00	8.650.000	100,00	8.650.000	100,00	100,00	100,00	8.650.000	-	-	Jasa Perhubungan	
Rata-rata capaian kinerja (%)																		100,00	99,80						
Predikat kinerja																		ST	ST						
	Program Peningkatan Pengembangan Sistem Pelaporan Capaian Kinerja dan Keuangan						29.730.500										29.630.500								
	Penyusunan laporan capaian kinerja dan ikhtisar realisasi kinerja SKPD	Penyediaan dokumen akuntabilitas kinerja dan keuangan	-	-	-	100,00	4.312.500	100,00	4.312.500	-	-	-	-	-	-	100,00	4.312.500	100,00	100,00	100,00	4.312.500	-	-	Dasar Perhubungan	
	Penyusunan pelaporan keuangan akhir tahun		-	-	-	100,00	5.850.000	100,00	5.750.000	-	-	-	-	-	-	100,00	5.750.000	100,00	98,29	100,00	5.750.000	-	-	Dasar Perhubungan	
	Penyusunan Rencana Strategis SKPD		-	-	-	100,00	19.568.000	-	-	100,00	19.568.000	-	-	-	-	100,00	19.568.000	100,00	100,00	100,00	19.568.000	-	-	Dasar Perhubungan	
Rata-rata capaian kinerja (%)																		100,00	99,43						
Predikat kinerja																		ST	ST						
	Program Pembangunan Prasarana Perhubungan						715.450.000										703.272.000								
	Pengelolaan perpustakaan dan rest area	Tertatnya parkir yang selamat (%)	-	-	-	100,00	715.450.000	-	-	7,20	51.500.000	50,53	361.550.000	42,27	290.222.000	100,00	703.272.000	100,00	98,30	100,00	703.272.000	-	-	Dasar Perhubungan	
Rata-rata capaian kinerja (%)																		100,00	98,30						
Predikat kinerja																		ST	ST						
	Program Rehabilitasi dan Pemeliharaan Prasarana Perhubungan						179.750.000										179.250.000								
	Rehabilitasi dan pemeliharaan alat pengendali isyarat lalu lintas dan penerangan jalan	Tingkat kelayakan prasarana LLAJ (%)	-	-	-	100,00	179.750.000	-	-	30,00	54.750.000	-	-	70,00	124.500.000	100,00	179.250.000	100,00	99,72	100,00	179.250.000	-	-	Dasar Perhubungan	
Rata-rata capaian kinerja (%)																		100,00	99,72						
Predikat kinerja																		ST	ST						
	Program peningkatan pelayanan angkutan dan sarana						1.199.700.000										1.181.220.000								
	Penyediaan transportasi PORPROV RIAU	Tingkat keterjangkauan pelayanan transportasi umum masyarakat (%)	-	-	-	100,00	1.199.700.000	-	-	-	-	-	2.500.000	100,00	1.178.720.000	100,00	1.181.220.000	100,00	98,46	100,00	1.181.220.000	-	-	Dasar Perhubungan	
Rata-rata capaian kinerja (%)																		100,00	98,46						
Predikat kinerja																		ST	SR						
	Program pengaturan lalu lintas						404.157.000										401.157.000								
	Pengadaan dan pemeliharaan perambuan lalu lintas	Keselamatan dalam berlalu lintas %	-	-	-	100,00	220.000.000	-	-	4,27	9.400.000	63,18	139.000.000	32,55	69.600.000	100,00	218.000.000	100,00	99,09	100,00	218.000.000	-	-	Dasar Perhubungan	
	Pengadaan dan pemeliharaan marka jalan		-	-	-	100,00	150.000.000	-	-	100,00	149.000.000	-	-	-	100,00	149.000.000	100,00	99,33	100,00	149.000.000	-	-	Dasar Perhubungan		
	Peningkatan manajemen dan rekayasa lalu lintas		-	-	-	100,00	34.157.000	-	-	93,08	31.793.000	-	-	6,92	2.364.000	100,00	34.157.000	100,00	100,00	100,00	34.157.000	-	-	Dasar Perhubungan	
Rata-rata capaian kinerja (%)																		100,00	99,47						
Predikat kinerja																		ST	ST						
	Program pengembangan Keselamatan Transportasi						499.036.000										497.161.500								
	Penyusunan kebijakan, norma, standar, dan prosedur perhubungan	Transportasi yang optimal %	-	-	-	100,00	100.000.000	-	-	28,80	28.800.000	71,20	70.180.000	-	-	100,00	98.980.000	100,00	98,98	100,00	98.980.000	-	-	Dasar Perhubungan	
	Pembinaan keselamatan dan lingkungan perhubungan		-	-	-	100,00	180.000.000	-	-	5,56	10.000.000	94,44	169.850.000	-	-	100,00	179.850.000	100,00	99,92	100,00	179.850.000	-	-	Dasar Perhubungan	
	Monitoring, evaluasi dan pelaporan program pengembangan keselamatan transportasi		-	-	-	100,00	31.136.000	-	-	65,68	20.450.000	34,32	10.686.000	-	-	100,00	31.136.000	100,00	100,00	100,00	31.136.000	-	-	Dasar Perhubungan	
	Penguatan pemaduan moda dan teknologi perhubungan		-	-	-	100,00	87.900.000	-	-	17,75	15.600.000	64,61	56.795.500	17,64	15.000.000	100,00	87.395.500	100,00	99,43	100,00	87.395.500	-	-	Dasar Perhubungan	
	Penguatan kawasan aglomerasi transportasi		-	-	-	100,00	100.000.000	-	-	5,00	5.000.000	95,00	94.800.000	-	-	100,00	99.800.000	100,00	99,80	100,00	99.800.000	-	-	Dasar Perhubungan	
Rata-rata capaian kinerja (%)																		100,00	99,62						

No	Usuran/Bidang Urusan Pemerintahan Daerah dan Program/Kegiatan	Target RPJMD Kabupaten pada tahun 2022 (akhir periode RPJMD)		Realisasi Capaian Kinerja RPJMD s/d Tahun Lalu (2016) (TAHUN N-1)		Target Kinerja dan Anggaran RKP Tahun 2017 - PERUBAHAN				Realisasi Kinerja Pada Triwulan:				Realisasi Capaian Kinerja dan Anggaran RKP Tahun 2017 (TAHUN N)		Tingkat Capaian Kinerja dan Realisasi Anggaran RKP Tahun 2017 (%)		Realisasi Kinerja dan Anggaran RPJMD s/d Akhir Tahun 2022		Tingkat Capaian Kinerja dan Realisasi Anggaran RPJMD s/d Akhir Tahun 2022 (%)		OPD Penanggung Jawab													
		K	Rp	K	Rp. (000)	K	Rp. (000)		K		Rp. (000)		K	Rp. (000)		K	Rp.		K	Rp. (000)			K	Rp.											
							8	9	10	11	12 = 8+9+10+11	13 = 12/7*100		14 = 6 + 12	15 = 14/5*100																				
1	3	4		5		6		8		9		10		11		12 = 8+9+10+11		13 = 12/7*100		14 = 6 + 12		15 = 14/5*100		16											
																Predikat kinerja	ST	ST																	
Program peningkatan kelainan angkutan dan sarana		-	-	-	-	774.284.000	-	-	403.102.000	-	-	2.322.000	-	-	366.483.000	-	-	771.907.000								Dinas Penulsi									
Rehabilitasi dan pemeliharaan alat pengujian kendaraan bermotor	Tingkat kelainan sarana LLAJ (jumlah kendaraan yang lulus uji per jumlah kendaraan umum dan angkutan barang) %	-	-	-	-	100,00	223.834.000	-	-	1,53	3.422.000	1,04	2.322.000	97,43	217.367.500	100,00	223.111.500	100,00	99,68	100,00	223.111.500	-	-												
Pengadaan perlengkapan tanda laik uji angkutan dan sarana		-	-	-	-	100,00	550.450.000	-	-	72,61	399.680.000	-	-	27,39	149.115.500	100,00	548.795.500	100,00	99,70	100,00	548.795.500	-	-												
																Rata-rata capaian kinerja (%)	100,00	99,69																	
																Predikat kinerja	ST	ST																	
JUMLAH ANGGARAN DAN REALISASI DARI SELURUH PROGRAM																6.174.682.000								5.976.485.245											
																TOTAL RATA-RATA CAPAIAN KINERJA DAN ANGGARAN DARI SELURUH PROGRAM (PROGRAM 1 s.d. PROGRAM 10)	100,00	98,34																	
																PREDIKAT KINERJA DARI SELURUH PROGRAM (PROGRAM 1 s.d. PROGRAM 10)	ST	ST																	
DINAS LINGKUNGAN HIDUP																																			
Program Pelayanan Administrasi Perkantoran	Terwujudnya Pelayanan Administrasi Perkantoran yang baik	-	-	-	-	7.603.274.976	1.707.709.204	2.015.885.717	1.750.523.001	2.101.271.093	7.575.389.015																								
Penyediaan Jasa Komunikasi, Sumber Daya air dan Listrik	Tersedianya Jasa Komunikasi, Sumber Daya Air dan Listrik	-	-	-	-	12,00	119.500.000	3,00	21.410.859	3,00	24.167.447	3,00	23.433.576	3,00	26.518.880	12,00	95.530.762	100,00	79,94	12,00	95.530.762	-	-												
Penyediaan jasa kebersihan kantor	Tersedianya Penyediaan Kebersihan Kantor	-	-	-	-	12,00	303.927.186	3,00	75.531.798	3,00	69.103.085	3,00	75.396.865	3,00	83.895.438	12,00	303.927.186	100,00	100,00	12,00	303.927.186	-	-												
Penyediaan jasa perbaikan peralatan kerja	Terlaksananya perbaikan peralatan kerja	-	-	-	-	12,00	17.145.000	3,00	3.900.000	3,00	2.500.000	3,00	3.750.000	3,00	5.446.397	12,00	15.596.397	100,00	90,97	12,00	15.596.397	-	-												
Penyediaan alat tulis kantor	Terlaksananya alat tulis kantor	-	-	-	-	12,00	40.183.885	3,00	11.462.280	3,00	8.744.835	3,00	11.060.410	3,00	8.916.360	12,00	40.183.885	100,00	100,00	12,00	40.183.885	-	-												
Penyediaan barang cetakan dan pengadaan	Tersedianya Penyediaan Barang Cetak dan Penggandaan	-	-	-	-	12,00	59.921.450	3,00	14.467.685	3,00	14.960.080	3,00	18.359.380	3,00	12.134.305	12,00	59.921.450	100,00	100,00	12,00	59.921.450	-	-												
Penyediaan komponen instalasi listrik/penerangan bangunan kantor	Tersedianya Komponen Instalasi Listrik/Penerangan	-	-	-	-	12,00	56.591.455	3,00	1.666.280	3,00	2.381.670	3,00	1.513.970	3,00	50.461.415	12,00	56.023.335	100,00	99,00	12,00	56.023.335	-	-												
Penyediaan Peralatan dan Perlengkapan Kantor	Tersedianya Peralatan dan Perlengkapan Kantor	-	-	-	-	1,00	185.983.000	-	-	1,00	22.800.000	-	-	-	161.383.000	1,00	184.183.000	100,00	99,03	1,00	184.183.000	-	-												
Penyediaan Bahan Bacaan dan Peraturan perundang-undangan	Tersedianya Bahan Bacaan dan Peraturan Perundang-undangan	-	-	-	-	12,00	24.000.000	3,00	6.000.000	3,00	6.000.000	3,00	5.950.000	3,00	6.050.000	12,00	24.000.000	100,00	100,00	12,00	24.000.000	-	-												
Penyediaan Makan dan Minum	Terperuhnya Pengadaan Makan Minum PNS dan Tamu	-	-	-	-	12,00	60.025.000	3,00	11.610.000	3,00	11.760.000	3,00	18.740.000	3,00	17.915.000	12,00	60.025.000	100,00	100,00	12,00	60.025.000	-	-												
Rapat-Rapat Koordinasi dan Konsultasi ke Luar Daerah	Tercapainya Pengendalian dan Pengelolaan Lingkungan Hidup serta terkendalinya Pengelolaan LH	-	-	-	-	12,00	419.100.000	3,00	77.773.802	3,00	152.897.100	3,00	93.588.300	3,00	94.840.798	12,00	419.100.000	100,00	100,00	12,00	419.100.000	-	-												
Penyediaan Jasa Tenaga Harian Lepas	Terbentuknya Kinerja Perkantoran	-	-	-	-	12,00	227.934.000	3,00	56.983.500	3,00	47.938.500	3,00	56.078.500	3,00	66.933.500	12,00	227.934.000	100,00	100,00	12,00	227.934.000	-	-												
Penyediaan Jasa Pendukung Teknis Lapangan	Tersedianya jasa pendukung teknis lapangan	-	-	-	-	12,00	6.016.564.000	3,00	1.409.323.000	3,00	1.632.563.000	3,00	1.438.072.000	3,00	1.536.606.000	12,00	6.016.564.000	100,00	100,00	12,00	6.016.564.000	-	-												
Rapat-Rapat Koordinasi dan Konsultasi dalam Daerah		-	-	-	-	12,00	72.400.000	3,00	17.580.000	3,00	20.070.000	3,00	4.580.000	3,00	30.170.000	12,00	72.400.000	100,00	97,61	12,00	72.400.000	-	-												
																Rata-rata capaian kinerja (%)	100,00	97,61																	
																Predikat kinerja	ST	ST																	
Program Peningkatan Sarana dan Prasarana Aparatur		-	-	-	-	573.882.000	44.994.724	44.011.580	44.875.000	435.918.696	569.800.000																								
Pemeliharaan rutin/berkala gedung kantor	Terpeliharanya gedung kantor Dinas Lingkungan Hidup	-	-	-	-	3,00	349.200.000					3,00	347.300.000	3,00	347.300.000	100,00	99,46	3,00	347.300.000																
Pemeliharaan Rutin/Berkala Kendaraan Dinas/Operasional	Terpeliharanya Kendaraan Dinas/Operasional	-	-	-	-	5,00	224.682.000	0,30	44.994.724	0,30	44.011.580	-	44.875.000	4,40	88.618.696	5,00	222.500.000	100,00	99,03	5,00	222.500.000	-	-												
																Rata-rata capaian kinerja (%)	100,00	99,24																	
																Predikat kinerja	ST	ST																	
Program Peningkatan Disiplin Aparatur		-	-	-	-	115.664.850	-	-	-	-	-	-	-	113.525.000	113.525.000																				
Pengadaan pakaian kerja lapangan		-	-	-	-	1,00	115.664.850	-	-	-	-	-	-	1,00	113.525.000	1,00	113.525.000	100,00	98,15	1,00	113.525.000	-	-												
																Rata-rata capaian kinerja (%)	100,00	98,15																	
																Predikat kinerja	ST	ST																	
Program Peningkatan Kapasitas Sumber Daya Aparatur		-	-	-	-	88.258.000	38.211.192	4.600.000						45.446.808	88.258.000																				

No	Usuran/Bidang Usuran Pemerintahan Daerah dan Program/Kegiatan	Target RPJMD Kabupaten pada tahun 2022 (akhir periode RPJMD)		Realisasi Capaian Kinerja RPJMD s/d Tahun Lalu (2016) (TAHUN N-1)		Target Kinerja dan Anggaran RKPD Tahun 2017 - PERUBAHAN		Realisasi Kinerja Pada Triwulan:								Realisasi Capaian Kinerja dan Anggaran RKPD Tahun 2017 (TAHUN N)		Tingkat Capaian Kinerja dan Realisasi Anggaran RKPD Tahun 2017 (%)		Realisasi Kinerja dan Anggaran RPJMD s/d Akhir Tahun 2022		Tingkat Capaian Kinerja dan Realisasi Anggaran RPJMD s/d Tahun 2022 (%)		OPD Penanggung Jawab	
		K	Rp	K	Rp. (000)	K	Rp. (000)	I		II		III		IV		K	Rp. (000)	K	Rp.	K	Rp. (000)	K	Rp.		
		5		6		8		9		10		11		12 = 8+9+10+11		13 = 12/7*100		14 = 6 + 12		15 = 14/5*100					
1	3	4	5	6	8	9	10	11	12 = 8+9+10+11	13 = 12/7*100	14 = 6 + 12	15 = 14/5*100	16												
	Pendidikan dan Pelatihan Formal		-	-	-	1,00	79.608.000	0,48	38.211.192	0,12	4.600.000	-	-	0,40	36.796.808	1,00	79.608.000	100,00	100,00	1,00	79.608.000	-	-	HTD	
	Bimbingan Teknis penata usahaan Barang milik negara		-	-	-	3,00	8.650.000	-	-	-	-	-	-	3,00	8.650.000	3,00	8.650.000	100,00	100,00	3,00	8.650.000	-	-	HTD	
	Program Peningkatan Pengembangan Sistem Pelaporan Capaian Kinerja dan Keuangan						165.335.160		15.359.000		69.557.800		17.884.800		62.533.560		165.335.160								
	Penyusunan Laporan Kinerja dan Ikhtisar Realisasi Kinerja SKPD	Terlaksananya Penyusunan Laporan Capaian kinerja	-	-	-	1,00	7.000.000	-	-	-	-	-	-	1,00	7.000.000	1,00	7.000.000	100,00	100,00	1,00	7.000.000	-	-	HTD	
	Penyusunan Pelaporan Keuangan Akhir Tahun	Tersedianya Laporan Keuangan Akhir Tahun	-	-	-	1,00	7.000.000	-	-	-	-	-	-	1,00	7.000.000	1,00	7.000.000	100,00	100,00	1,00	7.000.000	-	-	HTD	
	Penyusunan Renstra SKPD	Tersedianya Renstra SKPD	-	-	-	1,00	20.180.360	-	-	-	-	-	-	1,00	20.180.360	1,00	20.180.360	100,00	100,00	1,00	20.180.360	-	-	HTD	
	Penyusunan laporan tahunan	Tersedianya Laporan Tahunan SKPD	-	-	-	1,00	7.000.000	-	-	-	-	-	-	1,00	7.000.000	1,00	7.000.000	100,00	100,00	1,00	7.000.000	-	-	HTD	
	Penyusunan Program Monitoring dan Evaluasi Kegiatan	Terbinanya dan Terawasi Pelaksanaan Kebijakan Pengelolaan Lingkungan Hidup	-	-	-	1,00	124.154.800	0,30	15.359.000	0,30	69.557.800	0,30	17.884.800	0,10	21.353.200	1,00	124.154.800	100,00	100,00	1,00	124.154.800	-	-	HTD	
	Program pengembangan kinerja pengelolaan persampahan						4.007.925.445		390.313.500		879.772.010		481.863.505		2.216.879.880		3.968.828.895								
	Penyediaan prasarana dan sarana pengelolaan persampahan		-	-	-	1,00	2.024.117.895	0,30	49.379.350	0,30	532.056.010	0,30	137.458.455	0,10	1.272.224.080	1,00	1.991.117.895	100,00	98,37	1,00	1.991.117.895	-	-	HTD	
	Peningkatan operasi dan pemeliharaan prasarana dan sarana persampahan		-	-	-	1,00	1.486.940.050	0,30	340.934.150	0,30	347.716.000	0,30	344.405.050	0,10	448.044.800	1,00	1.481.100.000	100,00	99,61	1,00	1.481.100.000	-	-	HTD	
	Penyediaan pengelolaan persampahan dalam rangka mendukung porprov riau		-	-	-	1,00	496.867.500	-	-	-	-	-	-	1,00	496.611.000	1,00	496.611.000	100,00	99,95	1,00	496.611.000	-	-	HTD	
	Program Pengendalian Pencemaran dan Perusakan Lingkungan Hidup						921.852.672		97.843.545		234.049.672		335.610.843		211.917.510		879.421.570								
	Koordinasi Penilaian Kota Sehat/Adipura	Terlaksananya Program Kota Sehat /Adipura	-	-	-	21,00	180.221.700	6,00	4.946.400	6,00	48.734.000	6,00	39.053.500	3,00	66.988.600	21,00	159.722.500	100,00	88,63	21,00	159.722.500	-	-	HTD	
	Pemantauan Kualitas Lingkungan	Terlaksananya Pemantauan Kerusakan Tanah/Lahan	-	-	-	1,00	170.640.000	-	-	0,50	49.162.600	0,50	81.850.000	-	33.747.400	1,00	164.760.000	100,00	96,55	1,00	164.760.000	-	-	HTD	
	Pengawasan Pelaksanaan Kebijakan Bidang Lingkungan Hidup	Terlaksananya Pengawasan Pelaksanaan kebijakan pengelolaan Lingkungan Hidup	-	-	-	37,00	202.543.940	9,00	57.446.660	9,00	46.919.070	9,00	36.910.000	10,00	57.266.210	37,00	198.541.940	100,00	98,02	37,00	198.541.940	-	-	HTD	
	Pengkajian Dampak Lingkungan	Terlaksananya Pembinaan dan Keterlibatan LH	-	-	-	12,00	104.214.760	3,00	11.756.285	3,00	45.950.930	3,00	-	3,00	46.054.500	12,00	103.761.715	100,00	99,57	12,00	103.761.715	-	-	HTD	
	Penyusunan kebijakan pengendalian pencemaran dan perusakan lingkungan hidup	Terjunnya pencemaran udara sumber emisi tidak bergerak	-	-	-	1,00	148.713.472	-	-	0,40	22.603.472	0,40	117.857.143	0,20	-	1,00	140.460.615	100,00	94,45	1,00	140.460.615	-	-	HTD	
	Peningkatan Peran Serta Masyarakat dalam Pengendalian Lingkungan Hidup	Pelayanan Pengaduan Masyarakat akibat dugaan Pencemaran dan/atau Perusakan Lingkungan Hidup	-	-	-	15,00	115.518.800	3,00	23.694.200	5,00	20.679.600	5,00	59.940.200	2,00	7.860.800	15,00	112.174.800	100,00	97,11	15,00	112.174.800	-	-	HTD	
	Program Perlindungan dan Konservasi Sumber Daya Alam						104.280.000		-		40.025.000		-		56.663.000		96.688.000								
	Konservasi Sumber Daya Air dan Pengendalian Kerusakan Sumber-Sumber Air	Pemantauan Kualitas Air Sungai Kampar, Buku/Laporan Neraca Sumber Daya Perairan	-	-	-	1,00	104.280.000	-	-	0,50	40.025.000	0,50	-	-	56.663.000	1,00	96.688.000	100,00	92,72	1,00	96.688.000	-	-	HTD	
	Program Peningkatan Kualitas dan Akses Informasi Sumber Daya Alam dan Lingkungan Hidup						282.833.720		44.198.720		85.090.000		2.800.000		52.210.000		184.298.720								

No	Usuran/Bidang Urusan Pemerintahan Daerah dan Program/Kegiatan	Target RPJMD Kabupaten pada tahun 2022 (akhir periode RPJMD)	Realisasi Capaian Kinerja RPJMD s/d Tahun Lalu (2016) (TAHUN N-1)		Target Kinerja dan Anggaran RKPD Tahun 2017 - PERUBAHAN		Realisasi Kinerja Pada Triwulan:								Realisasi Capaian Kinerja dan Anggaran RKPD Tahun 2017 (TAHUN N)		Tingkat Capaian Kinerja dan Realisasi Anggaran RKPD Tahun 2017 (%)		Realisasi Kinerja dan Anggaran RPJMD s/d Akhir Tahun 2022		Tingkat Capaian Kinerja dan Realisasi Anggaran RPJMD s/d Akhir Tahun 2022 (%)		OPD Penanggung Jawab				
			K	Rp	K	Rp. (000)	K	Rp. (000)	I		II		III		IV		K	Rp. (000)	K	Rp.	K	Rp. (000)		K	Rp.		
									K	Rp. (000)	K	Rp. (000)	K	Rp. (000)	K	Rp. (000)	K	Rp. (000)	K	Rp.	K	Rp. (000)		K	Rp.		
1	3	4	5		6		8		9		10		11		12 = 8+9+10+11		13 = 12/7*100		14 = 6 + 12		15 = 14/5*100		16				
	Peningkatan Edukasi dan Komunikasi Masyarakat di Bidang Lingkungan	Terlaksananya Pelaksanaan Program Sekolah Peduli dan Berbudaya Lingkungan	-	-	-	-	1,00	176.625.000	0,50	21.010.000	0,30	13.700.000	0,20	2.650.000	-	41.100.000	1,00	78.460.000	100,00	44,42	1,00	78.460.000	-	-	DJH		
	Pengembangan Data dan Informasi Lingkungan	Tersusunnya Buku Status Lingkungan Hidup Daerah	-	-	-	-	1,00	106.208.720	0,20	23.188.720	0,50	71.390.000	0,30	150.000	-	11.110.000	1,00	105.838.720	100,00	99,65	1,00	105.838.720	-	-	DJH		
Rata-rata capaian kinerja (%)																		100,00	72,04								
Predikat kinerja																		ST	R								
Jumlah Anggaran dan Realisasi dari Seluruh Program																		13.863.306.823		13.641.544.360							
TOTAL RATA-RATA CAPAIAN KINERJA DAN ANGGARAN DARI SELURUH PROGRAM (PROGRAM 1 s.d. PROGRAM 9)																		100,00	94,98								
PREDIKAT KINERJA DARI SELURUH PROGRAM (PROGRAM 1 s.d. PROGRAM 9)																		ST	ST								
DINAS PEMBERDAYAAN MASYARAKAT DAN DESA																											
	Program Pelayanan Administrasi Perkantoran	Terperuhnya sarana dan prasarana pelayanan administrasi perkantoran		-	-	-		884.987		292.091				254.638		136.939											
	Penyediaan jasa surat menyurat	Tersedianya belanja Surat menyurat	-	-	-	-	100,00	1.500	35,00	480	5,00	-	24,00	480	36,00	540	100,00	1.500	100,00	100,00	100,00	1.500	-	-			
	Penyediaan jasa komunikasi sumberdaya air dan listrik	Tersedianya belanja Komunikasi, Sumber Daya Air dan Listrik	-	-	-	-	100,00	47.000	30,00	13.219	20,00	21.733	12,55	7.531	37,45	1.056	100,00	43.539	100,00	92,64	100,00	43.539	-	-			
	Penyediaan jasa peralatan dan perlengkapan kantor	Tersedianya belanja Jasa Peralatan dan Perlengkapan Kantor	-	-	-	-	100,00	6.500	55,00	4.000	5,00	-	40,00	2.500	-	-	100,00	6.500	100,00	100,00	100,00	6.500	-	-			
	Penyediaan jasa kebersihan kantor	Tersedianya belanja Kebersihan Kantor	-	-	-	-	100,00	78.265	30,00	24.835	20,00	5.201	15,00	20.284	35,00	21.945	100,00	72.265	100,00	92,33	100,00	72.265	-	-			
	Penyediaan jasa perbaikan peralatan kerja	Tersedianya belanja Jasa Perbaikan Peralatan Kerja	-	-	-	-	100,00	6.800	30,00	2.100	-	-	42,00	2.800	28,00	1.900	100,00	6.800	100,00	100,00	100,00	6.800	-	-			
	Penyediaan alat tulis kantor	Tersedianya belanja Alat Tulis Kantor	-	-	-	-	100,00	52.788	40,00	20.219	20,00	9.833	23,41	13.976	16,59	8.760	100,00	52.788	100,00	100,00	100,00	52.788	-	-			
	Penyediaan barang cetakan dan pengadaan	Tersedianya belanja Barang Cetakan dan Pengandaan	-	-	-	-	100,00	56.750	50,00	27.178	10,00	6.972	23,74	13.373	16,26	9.227	100,00	56.750	100,00	100,00	100,00	56.750	-	-			
	Penyediaan komponen instalasi listrik / Penerangan Bangunan Kantor	Tersedianya belanjaPenyediaan Komponen Instalasi Listrik / Penerangan Bangunan Kantor	-	-	-	-	100,00	5.325	30,00	1.603	-	-	55,00	2.902	15,00	821	100,00	5.325	100,00	100,00	100,00	5.325	-	-			
	Penyediaan peralatan dan perlengkapan kantor	Tersedianya belanja Peralatan dan Perlengkapan Kantor	-	-	-	-	100,00	32.100	-	-	-	-	-	100,00	30.000	100,00	30.000	100,00	93,46	100,00	100,00	30.000	-	-			
	Penyediaan bahan bacaan dan peraturan perundang-undangan	Penyediaan bahan bacaan dan peraturan perundang-undangan	-	-	-	-	100,00	42.240	20,00	7.155	10,00	5.250	5,00	1.215	65,00	23.310	100,00	36.930	100,00	87,43	100,00	36.930	-	-			
	Penyediaan makanan dan minuman	Tersedianya belanja Makanan dan Minuman	-	-	-	-	100,00	31.000	45,00	13.800	12,00	3.900	21,71	6.700	21,29	6.600	100,00	31.000	100,00	100,00	100,00	31.000	-	-			
	Rapat koordinasi dan koordinasi keluar daerah	Terselenggaranya Rapat -rapat Koordinasi dan Konsultasi ke Luar Daerah	-	-	-	-	100,00	325.100	35,00	115.703	55,00	173.181	8,00	32.410	2,00	3.490	100,00	324.784	100,00	99,90	100,00	324.784	-	-			
	Penyediaan jasa tenaga harian lepas	Tersedianya belanja Jasa Tenaga Harian Lepas	-	-	-	-	100,00	132.660	30,00	40.200	20,00	17.588	9,85	21.607	40,15	40.703	100,00	120.098	100,00	90,53	100,00	120.098	-	-			
	Rapat koordinasi dan koordinasi dalam daerah	Terselenggaranya Rapat -rapat Koordinasi dan Konsultasi ke Dalam Daerah	-	-	-	-	-	-	-	-	-	-	-	-	-	-	-	-	-	-	-	-	-	-			
	Penyediaan Jasa Pengamanan Kantor	Tersedianya belanja Jasa Pengamanan Kantor	-	-	-	-	100,00	66.960	30,00	21.600	20,00	10.980	15,00	11.160	35,00	21.960	100,00	65.700	100,00	98,12	100,00	65.700	-	-			
Rata-rata capaian kinerja (%)																		100,00	96,74								
Predikat kinerja																		ST	ST								
	Program Peningkatan Sarana dan Prasarana Aparatur	Terperuhnya Sarana dan prasarana aparatur daerah		-	-	-		372.994		56.712				13.388		21.264											
	Pengadaan mebelur	Tersedianya meubler kantor	-	-	-	-	100,00	130.000	-	-	-	-	-	100,00	129.769	100,00	129.769	100,00	99,82	100,00	100,00	129.769	-	-			
	Pemeliharaan rutin/berkala gedung kantor	Pemeliharaan rutin/berkala gedung kantor	-	-	-	-	100,00	118.000	80,00	34.000	-	-	20,00	8.000	-	68.424	100,00	110.424	100,00	93,58	100,00	110.424	-	-			
	Pemeliharaan rutin/berkala mobil jabatan	Pemeliharaan rutin/berkala mobil jabatan	-	-	-	-	-	-	-	-	-	-	-	-	-	-	-	-	-	-	-	-	-	-			
	Pemeliharaan rutin/berkala kendaraan dinas/operasional	Pemeliharaan rutin/berkala kendaraan dinas/operasional	-	-	-	-	100,00	124.994	30,00	22.712	10,00	13.388	15,00	13.264	45,00	63.470	100,00	112.834	100,00	90,27	100,00	112.834	-	-			
	Pengadaan Kendaraan Dinas / operasional	Terlaksananya pengadaan kendaraan dinas/operasional kantor	-	-	-	-	-	-	-	-	-	-	-	-	-	-	-	-	-	-	-	-	-	-			
Rata-rata capaian kinerja (%)																		100,00	94,56								
Predikat kinerja																		T	ST								
	Program Peningkatan Disiplin Aparatur		-	-	-	-	-	-	-	-	-	-	-	-	-	-	-	-	-	-	-	-	-	-			
	Pengadaan Pakaian KORPRI/pakaian dinas	Tersedia pakaian dinas pegawai	-	-	-	-	-	-	-	-	-	-	-	-	-	-	-	-	-	-	-	-	-	-			
Rata-rata capaian kinerja (%)																		-	-	-	-	-	-	-			

No	Usuran/Bidang Urusan Pemerintahan Daerah dan Program/Kegiatan	Target RPJMD Kabupaten pada tahun 2022 (akhir periode RPJMD)		Realisasi Capaian Kinerja RPJMD s/d Tahun Lalu (2016) (TAHUN N-1)		Target Kinerja dan Anggaran RKP Tahun 2017 - PERUBAHAN				Realisasi Kinerja Pada Triwulan:				Realisasi Capaian Kinerja dan Anggaran RKP Tahun 2017 (TAHUN N)		Tingkat Capaian Kinerja dan Realisasi Anggaran RKP Tahun 2017 (%)		Realisasi Kinerja dan Anggaran RPJMD s/d Akhir Tahun 2022		Tingkat Capaian Kinerja dan Realisasi Anggaran RPJMD s/d Akhir Tahun 2022 (%)		OPD Penanggung Jawab	
		K	Rp	K	Rp. (000)	K	Rp. (000)	I		II		III		IV		K	Rp. (000)	K	Rp.	K	Rp.		
								K	Rp. (000)	K	Rp. (000)	K	Rp. (000)	K	Rp. (000)								
1	3	4	5	6			8	9	10	11	12 = 8+9+10+11		13 = 12/7*100		14 = 6 + 12		15 = 14/5*100		16				
	Program Peningkatan Kapasitas Sumber Daya Aparatur					8.650	-	-	-	100,00	8.650	100,00	8.650										
	Bimbingan teknis implementasi peraturan perundang-undangan	Tersedianya pegawai yang profesional	-	-	-	-	-	-	-	-	-	-	-	-	-	-	-	-	-	-	-		
	Bimbingan Teknis Penatausahaan Barang Milik Daerah	Terlihatnya ASN petugas penatausahaan barang milik daerah	-	-	-	100,00	8.650	-	-	-	-	100,00	8.650	100,00	8.650	100,00	100,00	100,00	8.650	-	-		
	Program Peningkatan Pengembangan Sistem Pelaporan Capaian Kinerja dan Keuangan					123.072		16.584		16.334		27.334		62.620		122.872							
	Penyusunan laporan capaian kinerja dan ikhtisar realisasi kinerja	Tersusunnya LAKIP	-	-	-	100,00	7.364	-	-	-	-	-	100,00	7.364	100,00	7.364	100,00	100,00	100,00	7.364	-	-	
	Penyusunan laporan keuangan akhir tahun	Tersusunnya Laporan keuangan akhir tahun	-	-	-	100,00	4.200	-	-	-	-	-	100,00	4.200	100,00	4.200	100,00	100,00	100,00	4.200	-	-	
	Penyusunan RENSTRA	Tersusunnya RENSTRA	-	-	-	100,00	20.000	-	-	-	-	-	100,00	20.000	100,00	20.000	100,00	100,00	100,00	20.000	-	-	
	Penyusunan Program, Monitoring, dan Evaluasi	Tersusunnya Program dan Kegiatan BPMPD	-	-	-	100,00	91.508	35,00	16.584	-	16.334	15,00	27.334	50,00	31.056	100,00	91.308	100,00	99,78	100,00	91.308	-	-
	Program Peningkatan Keberdayaan Masyarakat Perdesaan					140.044		-		16.934		-		114.640		140.024							
	Penyelenggaraan Diteminasi dan Informasi bagi Masyarakat Desa	Terselenggaranya Lomba Teknologi Tepat Guna	-	-	-	100,00	140.044	10,00	-	5,00	16.934	-	8.450	85,00	114.640	100,00	140.024	100,00	99,99	100,00	140.024	-	-
	Pembinaan Administrasi Program Desa Mandiri Energi	Terbinanya Desa Mandiri Energi	-	-	-	-	-	-	-	-	-	-	-	-	-	-	-	-	-	-	-	-	
	Rapat Koordinasi Bidang Pemberdayaan Masyarakat dalam penanggulangan kemiskinan	Terlaksananya Rapat Koordinasi dalam pengentasan kemiskinan	-	-	-	-	-	-	-	-	-	-	-	-	-	-	-	-	-	-	-	-	
	Program Pengembangan Lembaga Ekonomi Perdesaan					200.076		17.999		50.861		83.453		45.839		198.152							
	Pelatihan Keterampilan Manajemen Badan Usaha Milik Desa	Terlihatnya Pengelola Badan Usaha Milik Desa	-	-	-	-	-	-	-	-	-	-	-	-	-	-	-	-	-	-	-	-	
	Pembinaan Administrasi Program Pemberdayaan Desa	Terlaksananya Pembinaan Usaha Ekonomi Desa Simpan Pinjam	-	-	-	100,00	79.163	20,00	15.255	20,00	10.500	55,13	49.596	4,87	3.800	100,00	79.150	100,00	99,98	100,00	79.150	-	-
	Pelatihan Pelaku PNPM Mandiri Perdesaan	Terlihatnya Pelaku PNPM Mandiri Perdesaan	-	-	-	-	-	-	-	-	-	-	-	-	-	-	-	-	-	-	-	-	
	Pelatihan Bimbingan Teknis Pengelola Pasar Desa	Terlaksananya Bimbingan Teknis pengelola Pasar Desa	-	-	-	-	-	-	-	-	-	-	-	-	-	-	-	-	-	-	-	-	
	Sosialisasi Pasca PAMSIMAS	Terlaksananya Sosialisasi Pasca PAMSIMAS	-	-	-	-	-	-	-	-	-	-	-	-	-	-	-	-	-	-	-	-	
	Pembinaan Administrasi Program Pasca PAMSIMAS	Terbinanya Program Pasca PAMSIMAS	-	-	-	100,00	45.161	10,00	-	25,00	10.980	36,07	21.206	28,93	11.082	100,00	43.268	100,00	95,81	100,00	43.268	-	-
	Pembinaan Administrasi Pengelolaan Pasar Desa	Terbinanya pengelolaan Pasar Desa	-	-	-	100,00	75.752	10,00	2.744	30,00	29.381	20,00	12.651	40,00	30.958	100,00	75.734	100,00	99,98	100,00	75.734	-	-
	Program Peningkatan Partisipasi Masyarakat Dalam Membangun Desa					367.351		102.053		44.291		67.612		130.762		344.718							
	Pembinaan Lomba Desa	Terlaksananya Lomba Desa	-	-	-	-	-	-	-	-	-	-	-	-	-	-	-	-	-	-	-	-	
	Pencanangan Gerakan Nasional Bulan Bakti Gotong Royong Masyarakat (GN-BBGRM)	Terlaksananya Pencanangan Bulan bakti Gotong Royong	-	-	-	100,00	152.586	15,00	21.031	-	-	-	-	85,00	109.275	100,00	130.306	100,00	85,40	100,00	130.306	-	-
	Pembinaan Administrasi PNPM Mandiri Perdesaan	Terlaksananya pembinaan PNPM Mandiri Perdesaan	-	-	-	-	-	-	-	-	-	-	-	-	-	-	-	-	-	-	-	-	

No	Usuran/Bidang Urusan Pemerintahan Daerah dan Program/Kegiatan	Target RPJMD Kabupaten pada tahun 2022 (akhir periode RPJMD)		Realisasi Capaian Kinerja RPJMD s/d Tahun Lalu (2016) (TAHUN N-1)		Target Kinerja dan Anggaran RKP Tahun 2017 - PERUBAHAN		Realisasi Kinerja Pada Triwulan:								Realisasi Capaian Kinerja dan Anggaran RKP Tahun 2017 (TAHUN N)		Tingkat Capaian Kinerja dan Realisasi Anggaran RKP Tahun 2017 (%)		Realisasi Kinerja dan Anggaran RPJMD s/d Akhir Tahun 2022		Tingkat Capaian Kinerja dan Realisasi Anggaran RPJMD s/d Akhir Tahun 2022 (%)		OPD Penanggung Jawab	
		K	Rp	K	Rp. (000)	K	Rp. (000)	I		II		III		IV		K	Rp. (000)	K	Rp.	K	Rp. (000)	K	Rp.		
		5		6		7		8		9		10		11		12 = 8+9+10+11		13 = 12/7*100		14 = 6 + 12		15 = 14/5*100			
1	3	4	5	6	7	8	9	10	11	12 = 8+9+10+11	13 = 12/7*100	14 = 6 + 12	15 = 14/5*100	16											
	Penyelenggaraan Penyusunan Profil Desa dan Kelurahan	Terselenggaranya pembuatan Profil Desa dan Kelurahan	-	-	-	-	-	-	-	-	-	-	-	-	-	-	-	-	-	-	-	-	-	-	Desa Paksi
	Pembinaan Administrasi Program Master Plan Percepatan Pengentasan Kemiskinan Indonesia (MP3KI)	Terlaksananya pembinaan MP3KI	-	-	-	-	-	-	-	-	-	-	-	-	-	-	-	-	-	-	-	-	-	-	Desa Paksi
	Pembinaan Administrasi Program Pembangunan dan Pemberdayaan Masyarakat Desa (P3MD)	Terlaksananya Pembinaan Administrasi Program Pembangunan dan Pemberdayaan Masyarakat Desa (P3MD)	-	-	-	100,00	214.765	40,00	81.021	20,00	44.291	29,83	67.612	10,17	21.488	100,00	214.412	100,00	99,84	100,00	214.412	-	-	-	Desa Paksi
Rata-rata capaian kinerja (%)												100,00	92,62												
Predikat kinerja												ST	ST												
	Program Peningkatan Kapasitas Aparatur Pemerintahan Desa		-	-	-	167.464	-	-	-	-	-	-	-	-	-	160.913									Desa Paksi
	Pelatihan Aparatur Pemerintahan Desa dalam bidang Pengelolaan keuangan Desa	Terlaksananya pelatihan Aparatur Desa dalam pengelolaan keuangan Desa	-	-	-	-	-	-	-	-	-	-	-	-	-	-	-	-	-	-	-	-	-	-	Desa Paksi
	Pelatihan Aparatur Pemerintahan Desa dalam bidang Manajemen Pemerintahan Desa	Terlaksananya pelatihan Aparatur Desa dalam manajemen Pemerintah Desa	-	-	-	100,00	167.464	95,00	160.913	-	-	-	-	-	-	95,00	160.913	95,00	96,09	95,00	160.913	-	-	-	Desa Paksi
	Monitoring, Evaluasi dan Pelaporan	Terlaksananya Monitoring, Evaluasi dan pelaporan	-	-	-	-	-	-	-	-	-	-	-	-	-	-	-	-	-	-	-	-	-	-	Desa Paksi
	Sosialisasi Pembentukan Desa Adat	Terlaksananya Sosialisasi pembentukan Desa Adat	-	-	-	-	-	-	-	-	-	-	-	-	-	-	-	-	-	-	-	-	-	-	Desa Paksi
	Pendampingan Desa	Terlaksananya Pendampingan Desa	-	-	-	-	-	-	-	-	-	-	-	-	-	-	-	-	-	-	-	-	-	-	Desa Paksi
	Bimbingan teknis penyusunan RPJMDes dan APBDes	Terlaksananya Bimbingan Teknis penyusunan RPJMDes, RKPDes dan APBDes	-	-	-	-	-	-	-	-	-	-	-	-	-	-	-	-	-	-	-	-	-	-	Desa Paksi
	Pembekalan Pelaksanaan Pemerintahan bagi Camat, Lurah dan Kepala Desa	Terlaksananya Pembekalan terhadap Pemerintahan Desa	-	-	-	-	-	-	-	-	-	-	-	-	-	-	-	-	-	-	-	-	-	-	Desa Paksi
	Pembekalan bagi Ketua BPD	Terlaksananya Pembekalan bagi Ketua BPD	-	-	-	-	-	-	-	-	-	-	-	-	-	-	-	-	-	-	-	-	-	-	Desa Paksi
Rata-rata capaian kinerja (%)												95,00	96,09												
Predikat kinerja												ST	ST												
	Program Peningkatan Pengelolaan Administrasi Pemerintahan Desa		-	-	-	470.289	93.807	19.100	29.666	286.913	429.486														Desa Paksi
	Pemilihan Kepala Desa dan Test Bakal Calon Kepala Desa	Terlaksananya Pemilihan Kepala Desa	-	-	-	100,00	212.108	20,00	40.668	10,00	9.500	10,00	22.388	60,00	124.311	100,00	196.866	100,00	92,81	100,00	196.866	-	-	-	Desa Paksi
	Pelantikan Kepala Desa	Terlaksananya Pelantikan Kepala Desa	-	-	-	100,00	170.097	-	-	-	-	4,28	7.278	95,72	162.603	100,00	169.881	100,00	99,67	100,00	169.881	-	-	-	Desa Paksi
	Pembuatan Peraturan Desa	Terlaksananya Pembuatan Peraturan Daerah	-	-	-	100,00	88.084	65,00	53.139	5,00	9.600	-	-	30,00	-	100,00	62.739	100,00	71,23	100,00	62.739	-	-	-	Desa Paksi
	Evaluasi Peraturan Desa	Terlaksananya Evaluasi Peraturan Desa	-	-	-	-	-	-	-	-	-	-	-	-	-	-	-	-	-	-	-	-	-	-	Desa Paksi
	Pembentukan Desa Adat	Terlaksananya Pembentukan Desa Adat	-	-	-	-	-	-	-	-	-	-	-	-	-	-	-	-	-	-	-	-	-	-	Desa Paksi
	Monitoring, Evaluasi dan Pelaporan	Terlaksananya Monitoring, Evaluasi dan pelaporan	-	-	-	-	-	-	-	-	-	-	-	-	-	-	-	-	-	-	-	-	-	-	Desa Paksi
Rata-rata capaian kinerja (%)												100,00	87,97												
Predikat kinerja												ST	T												
	Program Pembinaan dan Fasilitas Pengelolaan Keuangan Desa		-	-	-	296.004	99.736	67.735	7,50	15.150	62,50	104.734	287.355												Desa Paksi
	Pelatihan Aparatur Pemerintah Desa dalam Inventarisasi Perlengkapan dan Aset Desa	Terlaksananya aparat Pemerintah Desa dalam pengelolaan aset Desa	-	-	-	100,00	104.796	80,00	86.533	10,00	5.894	-	-	10,00	6.000	100,00	98.427	100,00	93,92	100,00	98.427	-	-	-	Desa Paksi
	Fasilitas dan Evaluasi Bantuan Keuangan desa	Terlaksananya fasilitas dan evaluasi bantuan keuangan desa	-	-	-	-	-	-	-	-	-	-	-	-	-	-	-	-	-	-	-	-	-	-	Desa Paksi
	Peningkatan dan evaluasi bantuan keuangan desa	Terlaksananya Peningkatan dan evaluasi bantuan keuangan desa	-	-	-	100,00	113.118	15,00	13.203	35,00	45.715	-	-	50,00	53.000	100,00	111.918	100,00	98,94	100,00	111.918	-	-	-	Desa Paksi
	Inventarisasi dan pengelolaan aset desa	Terlaksananya Inventarisasi dan pengelolaan aset desa	-	-	-	100,00	78.090	15,00	-	5,00	16.126	15,00	15.150	65,00	45.734	100,00	77.010	100,00	98,62	100,00	77.010	-	-	-	Desa Paksi
	Verifikasi Anggaran Pendapatan dan Belanja Desa	Terlaksananya verifikasi Anggaran Pendapatan dan Belanja Desa	-	-	-	-	-	-	-	-	-	-	-	-	-	-	-	-	-	-	-	-	-	-	Desa Paksi
Rata-rata capaian kinerja (%)												100,00	97,16												
Predikat kinerja												ST	ST												

No	Usulan/Bidang Urusan Pemerintahan Daerah dan Program/Kegiatan	Target RPJMD Kabupaten pada tahun 2022 (akhir periode RPJMD)		Realisasi Capaian Kinerja RPJMD s/d Tahun Lalu (2016) (TAHUN N-1)		Target Kinerja dan Anggaran RKPD Tahun 2017 - PERUBAHAN		Realisasi Kinerja Pada Triwulan:								Realisasi Capaian Kinerja dan Anggaran RKPD Tahun 2017 (TAHUN N)		Tingkat Capaian Kinerja dan Realisasi Anggaran RKPD Tahun 2017 (%)		Realisasi Kinerja dan Anggaran RPJMD s/d Akhir Tahun 2022		Tingkat Capaian Kinerja dan Realisasi Anggaran RPJMD s/d Akhir Tahun 2022 (%)		OPD Penanggung Jawab				
		K	Rp	K	Rp. (000)	K	Rp. (000)	I		II		III		IV		K	Rp. (000)	K	Rp.	K	Rp. (000)	K	Rp.					
		8		9		10		11		12 = 8+9+10+11		13 = 12/7*100		14 = 6 + 12		15 = 14/5*100												
1	3	4		5		6		8		9		10		11		12 = 8+9+10+11		13 = 12/7*100		14 = 6 + 12		15 = 14/5*100		16				
	Program Optimalisasi Pemanfaatan Teknologi Informasi		-		-				146.054		19.735		56.220		36.714		30.500		143.169									
	Penyebarluasan Informasi Pembangunan daerah melalui Website	Terlaksananya penyebaran informasi pembangunan Daerah melalui Website	-	-	-	-		100,00	146.054	15,00	19.735	35,00	56.220	27,14	36.714	22,86	30.500	100,00	143.169	100,00	98,02	100,00	143.169	-	-		Disas P/ID	
	Rata-rata capaian kinerja (%)																	100,00	98,02			-	-					
	Predikat kinerja																	ST	ST									
	Program Penataan Daerah Otonomi Baru		-	-	-																							
	Pemekaran Desa	Terlaksananya Pemekaran Desa	-	-	-	-																						
	Rata-rata capaian kinerja (%)																	-	-			-	-					
	Predikat kinerja																	-	-									
	JUMLAH ANGGARAN DAN REALISASI DARI SELURUH PROGRAM							3.176.984.500										3.042.344.700										
	TOTAL RATA-RATA CAPAIAN KINERJA DAN ANGGARAN DARI SELURUH PROGRAM (PROGRAM 1 s.d. PROGRAM 11)																	99,55	96,52			-	-					
	PREDIKAT KINERJA DARI SELURUH PROGRAM (PROGRAM 1 s.d. PROGRAM 11)																	ST	ST									
	BAGIAN HUKUM DAN HAM																											
	Program Penataan Peraturan Perundang-undangan		-	-	-		994.299		31.795		176.556		231.628		-	289.357		729.336										
	Koordinasi Kerjasama Permasalahan Peraturan Perundang-undangan	Tertanganinya sengketa hukum di Kabupaten Kampar	-	-	-		5,00	369.075	1,00	29.095	3,00	95.663		16.404	1,00	64.149	5,00	205.311	100,00	55,63	5,00	205.311	-	-				Bagian Hukum dan HAM
	Legislasi Rancangan Peraturan Perundang-undangan	Terlaksananya Kegiatan Legislasi Daerah	-	-	-		3,00	181.776	-	-	1,00	21.949	2,00	95.363	-	42.115	3,00	159.427	100,00	87,71	3,00	159.427	-	-				
	Fasilitasi Sosialisasi Peraturan Perundang-undangan	Meningkatnya Jumlah pemahaman dan pengetahuan masyarakat terhadap hukum yang berlaku	-	-	-		420,00	226.843	-	-	-	16.588	-	-	420,00	183.093	420,00	199.681	100,00	88,03	420,00	199.681	-	-				
	Publikasi Peraturan Perundang-undangan	Jumlah masyarakat yang mengikuti Sosialisasi Peraturan Daerah	-	-	-		240,00	122.552	-	-	-	8.816	240,00	105.666	-	-	240,00	114.482	100,00	93,42	240,00	114.482	-	-				
	Pembentukan Data Base produk Hukum Daerah	Jumlah Produk Hukum yang di inventarisasi	-	-	-		3,00	94.053	1,00	2.700	1,00	33.540	1,00	14.195	-	-	3,00	50.435	100,00	53,62	3,00	50.435	-	-				
	Rata-rata capaian kinerja (%)																	100,00	75,68			-	-					
	Predikat kinerja																	ST	T									
	JUMLAH ANGGARAN DAN REALISASI DARI SELURUH PROGRAM						994.299.000											729.336.000										
	TOTAL RATA-RATA CAPAIAN KINERJA DAN ANGGARAN DARI SELURUH PROGRAM (PROGRAM 1 s.d. PROGRAM 1)																	100,00	75,68			-	-					
	PREDIKAT KINERJA DARI SELURUH PROGRAM (PROGRAM 1 s.d. PROGRAM 1)																	ST	T									
	BAGIAN UMUM DAN PERLENGKAPAN																											
	Program Pelayanan Administrasi Perkantoran		-	-	-		33.871.541.710		1.002.705.309		7.770.115.615		4.490.975.056		15.521.038.360		28.784.834.340											
	Penyediaan jasa komunikasi, sumber daya air dan listrik	Terlaksananya Jasa Komunikasi, Sumber Daya Air dan Listrik	-	-	-		100,00	3.029.000.000	-	-	-	1.201.519.893	13,69	404.060.504	86,31	1.067.458.333	100,00	2.673.038.730	100,00	88,25	100,00	2.673.038.730	-	-				
	Penyediaan jasa peralatan dan perlengkapan kantor	Terlaksananya Sewa Menyewa Peralatan dan Perlengkapan Kantor	-	-	-		100,00	2.597.633.000	-	68.367.500	-	1.095.791.550	7,31	179.233.250	92,69	1.132.432.900	100,00	2.475.825.200	100,00	95,31	100,00	2.475.825.200	-	-				
	Penyediaan jasa jaminan pemeliharaan kesehatan PNS	Terwujudnya Kesehatan Kepala Daerah/ Wakil Kepala Daerah beserta Anggota Keluarga	-	-	-		100,00	3.600.000	-	-	-	-	-	-	-	-	-	-	-	-	-	-	-	-	-	-	-	
	Penyediaan jasa kebersihan kantor	Terlaksananya Kebersihan Kantor	-	-	-		100,00	2.353.700.000	-	500.240.000	-	547.238.150	20,02	351.520.000	79,98	805.640.000	100,00	2.204.638.150	100,00	93,67	100,00	2.204.638.150	-	-				
	Penyediaan jasa perbaikan peralatan kerja	Terlaksananya perbaikan peralatan kerja	-	-	-		100,00	1.610.898.000	-	84.730.750	-	413.780.990	25,10	359.133.350	74,90	570.640.520	100,00	1.428.285.610	100,00	88,66	100,00	1.428.285.610	-	-				
	Penyediaan alat tulis kantor	Terlaksananya Kegiatan Adm. Perkantoran di Setda Kab. Kampar	-	-	-		100,00	168.059.520	-	-	-	160.002.000	-	-	-	-	-	160.002.000	-	95,21	-	160.002.000	-	-				
	Penyediaan barang cetakan dan penggandaan	Lancarnya Kegiatan Adm. Perkantoran di Setda Kab. Kampar	-	-	-		100,00	135.017.750	-	-	-	99.272.500	-	-	100,00	34.441.920	100,00	133.714.420	100,00	99,03	100,00	133.714.420	-	-				
	Penyediaan komponen instalasi listrik/penerangan bangunan kantor	Terlaksananya Sarana Bangunan Kantor	-	-	-		100,00	1.830.158.440	-	98.082.000	-	203.066.498	15,55	198.634.552	84,45	851.138.482	100,00	1.350.921.532	100,00	73,81	100,00	1.350.921.532	-	-				
	Penyediaan peralatan dan perlengkapan kantor	Tersedianya Peralatan Gedung kantor	-	-	-		100,00	1.978.550.000	-	-	-	284.572.103	-	-	100,00	1.604.780.000	100,00	1.869.352.103	100,00	94,48	100,00	1.869.352.103	-	-				
	Penyediaan makanan dan minuman	Terwujudnya Penyediaan Makan dan Minum	-	-	-		100,00	7.597.100.000	-	-	-	2.723.989.000	33,40	2.186.509.500	66,60	2.084.795.000	100,00	6.995.293.500	100,00	92,08	100,00	6.995.293.500	-	-				
	Rapat-rapat koordinasi dan konsultasi ke luar daerah	Terlaksananya Koordinasi dan Konsultasi ke Luar Daerah	-	-	-		100,00	2.672.050.000	-	251.285.059	-	483.254.431	11,32	329.445.400	88,68	921.485.768	100,00	1.985.470.658	100,00	74,31	100,00	1.985.470.658	-	-				

No	Usuran/Bidang Urusan Pemerintahan Daerah dan Program/Kegiatan	Target RPJMD Kabupaten pada tahun 2022 (akhir periode RPJMD)		Realisasi Capaian Kinerja RPJMD s/d Tahun Lalu (2016) (TAHUN N-1)		Target Kinerja dan Anggaran RKPD Tahun 2017 - PERUBAHAN		Realisasi Kinerja Pada Triwulan:								Realisasi Capaian Kinerja dan Anggaran RKPD Tahun 2017 (TAHUN N)		Tingkat Capaian Kinerja dan Realisasi Anggaran RKPD Tahun 2017 (%)		Realisasi Kinerja dan Anggaran RPJMD s/d Akhir Tahun 2022		Tingkat Capaian Kinerja dan Realisasi Anggaran RPJMD s/d Akhir Tahun 2022 (%)		OPD Penanggung Jawab																		
		K	Rp	K	Rp. (000)	K	Rp. (000)	I		II		III		IV		K	Rp. (000)	K	Rp.	K	Rp. (000)	K	Rp.																			
		5		6		8		9		10		11		12 = 8+9+10+11		13 = 12/7*100		14 = 6 + 12		15 = 14/5*100																						
		-	-	-	-	100,00	3.060.500.000	-	-	-	577.628.500	16,98	482.438.500	83,02	927.184.500	100,00	1.987.251.500	100,00	64,93	100,00	1.987.251.500	-	-																			
		-	-	-	-	100,00	6.835.275.000	-	-	-	-	-	-	100,00	5.521.040.937	100,00	5.521.040.937	100,00	80,77	100,00	5.521.040.937	-	-																			
Rata-rata capaian kinerja (%)																	100,00	80,04																								
Predikat kinerja																	ST	T																								
Program Peningkatan Sarana dan Prasarana Aparatur		-	-	-	-	18.540.269.300	100.498.600			4.119.028.957		4.856.273.355		7.123.172.376		16.198.973.288																										
Pengadaan kendaraan dinas/operasional	tersedianya kendaraan dinas/operasional	-	-	-	-	100,00	8.418.150.000	-	-	-	1.286.100.000	69,88	3.425.282.500	30,12	3.446.227.000	100,00	8.127.609.500	100,00	96,55	100,00	8.127.609.500	-	-																			
Pengadaan perlengkapan rumah jabatan/dinas	tersedianya perlengkapan rumah tangga jabatan	-	-	-	-	100,00	1.147.575.000	-	-	-	208.023.000	16,25	69.740.000	83,75	768.773.000	100,00	1.046.536.000	100,00	91,20	100,00	1.046.536.000	-	-																			
Pengadaan peralatan rumah jabatan/dinas	Peralatan Rumah Dinas/Ubatan	-	-	-	-	100,00	928.265.300	-	20.992.100	-	746.796.400	9,71	89.157.000	90,29	63.502.000	100,00	920.447.500	100,00	99,16	100,00	920.447.500	-	-																			
Pengadaan peralatan gedung kantor	Terlaksananya Pelaksanaan Tupoaksi dengan baik dan lancar	-	-	-	-	100,00	304.654.000	-	-	-	84.537.000	38,42	117.050.000	61,58	274.243.000	100,00	475.830.000	100,00	156,19	100,00	475.830.000	-	-																			
Pengadaan mebeleur	-	-	-	-	-	-	-	-	-	-	-	-	-	-	-	-	-	-	-	-	-	-	-	-																		
Pemeliharaan rutin/berkala rumah jabatan	Lancarnya sarana dan prasarana	-	-	-	-	100,00	1.793.160.000	-	-	-	633.788.840	17,46	176.704.875	82,54	354.373.179	100,00	1.164.866.894	100,00	64,96	100,00	1.164.866.894	-	-																			
Pemeliharaan rutin/berkala gedung kantor	Terpeliharanya Secara Rutin Gedung/Kantor	-	-	-	-	100,00	1.551.200.000	-	-	-	355.764.302	21,13	148.349.000	78,87	583.576.760	100,00	1.087.690.062	100,00	70,12	100,00	1.087.690.062	-	-																			
Pemeliharaan rutin/berkala mobil jabatan	Tersedianya Pemeliharaan Mobil Jabatan	-	-	-	-	100,00	1.777.975.000	-	-	-	392.147.865	14,78	262.700.681	85,22	480.772.510	100,00	1.135.621.056	100,00	63,87	100,00	1.135.621.056	-	-																			
Pemeliharaan rutin/berkala kendaraan dinas/operasional	Terpeliharanya Kendaraan Dinas/Operasional	-	-	-	-	100,00	2.619.290.000	-	79.506.500	-	441.871.550	21,06	567.289.299	78,94	1.151.704.927	100,00	2.240.372.276	100,00	85,53	100,00	2.240.372.276	-	-																			
Pemeliharaan rutin/berkala mebeleur	tersedianya pemeliharaan rutin/berkala meubeler	-	-	-	-	-	-	-	-	-	-	-	-	-	-	-	-	-	-	-	-	-	-	-																		
Pemeliharaan rutin/berkala alat studio dan komunikasi	Terperuhnya Hubungan Telekomunikasi	-	-	-	-	-	-	-	-	-	-	-	-	-	-	-	-	-	-	-	-	-	-	-																		
Rata-rata capaian kinerja (%)																	100,00	90,95																								
Predikat kinerja																	ST	ST																								
Program Peningkatan Disiplin Aparatur		-	-	-	-	1.366.050.000	-			665.736.000		173.637.000		321.861.000		1.161.234.000																										
Pengadaan pakaian dinas beserta perlengkapannya	tersedianya pengadaan pakaian dinas beserta perlengkapannya	-	-	-	-	100,00	426.550.000	-	-	-	113.730.000	19,94	70.630.000	80,06	183.931.000	100,00	368.291.000	100,00	86,34	100,00	368.291.000	-	-																			
Pengadaan pakaian khusus hari-hari tertentu	tersedianya pengadaan pakaian khusus hari-hari tertentu	-	-	-	-	100,00	939.500.000	-	-	-	552.006.000	14,32	103.007.000	85,68	137.930.000	100,00	792.943.000	100,00	84,40	100,00	792.943.000	-	-																			
Rata-rata capaian kinerja (%)																	100,00	85,37																								
Predikat kinerja																	ST	T																								
Program Peningkatan Kapasitas Sumber Daya Aparatur		-	-	-	-	-	-									-																										
Bimbingan Teknis aparaturl pengelola keuangan daerah	Tenwujudnya lop keuangan yang akurat	-	-	-	-	-	-	-	-	-	-	-	-	-	-	-	-	-	-	-	-	-	-	-																		
Rata-rata capaian kinerja (%)																	-	-																								
Predikat kinerja																	-	-																								
Program Peningkatan Pengembangan Sistem Pelaporan Capaian Kinerja dan Keuangan		-	-	-	-	8.500.000	8.416.636			-		-				8.416.636																										
Penyusunan laporan capaian kinerja dan ikhtisar realisasi kinerja SKPD	Terlaksana keg penyusunan lap capaian kinerja dan ikhtisar realisasi kinerja SKPD	-	-	-	-	-	-	-	-	-	-	-	-	-	-	-	-	-	-	-	-	-	-	-																		
Penyusunan pelaporan keuangan akhir tahun	Tersusunnya Laporan Akhir Tahun SKPD	-	-	-	-	100,00	8.500.000	100,00	8.416.636	-	-	-	-	-	-	100,00	8.416.636	100,00	99,02	100,00	8.416.636	-	-																			
Rata-rata capaian kinerja (%)																	100,00	99,02																								
Predikat kinerja																	ST	ST																								
Program penyelamatan dan pelestarian dokumen/arsip daerah		-	-	-	-	-	-									-																										
Implementasi Sistem Aplikasi Kearsipan dan Administrasi Kantor	Terlaksananya Sistem Aplikasi Kearsipan dan Administrasi Kantor	-	-	-	-	-	-	-	-	-	-	-	-	-	-	-	-	-	-	-	-	-	-	-																		
Rata-rata capaian kinerja (%)																	-	-																								
Predikat kinerja																	-	-																								
JUMLAH ANGGARAN DAN REALISASI DARI SELURUH PROGRAM																							53.786.361.010									46.153.458.264										

No	Usuran/Bidang Urusan Pemerintahan Daerah dan Program/Kegiatan	Target RPJMD Kabupaten pada tahun 2022 (akhir periode RPJMD)		Realisasi Capaian Kinerja RPJMD s/d Tahun Lalu (2016) (TAHUN N-1)		Target Kinerja dan Anggaran RKPD Tahun 2017 - PERUBAHAN				Realisasi Kinerja Pada Triwulan:				Realisasi Capaian Kinerja dan Anggaran RKPD Tahun 2017 (TAHUN N)		Tingkat Capaian Kinerja dan Realisasi Anggaran RKPD Tahun 2017 (%)		Realisasi Kinerja dan Anggaran RPJMD s/d Akhir Tahun 2022		Tingkat Capaian Kinerja dan Realisasi Anggaran RPJMD s/d Akhir Tahun 2022 (%)		OPD Penanggung Jawab																
		K	Rp	K	Rp. (000)	K	Rp. (000)	I		II		III		IV		K	Rp. (000)	K	Rp. (000)	K	Rp.																	
		5		6		8		9		10		11		12 = 8+9+10+11		13 = 12/7*100		14 = 6 + 12		15 = 14/5*100																		
TOTAL RATA-RATA CAPAIAN KINERJA DAN ANGGARAN DARI SELURUH PROGRAM (PROGRAM 1 s.d. PROGRAM 4)																100,00	88,84																					
PREDIKAT KINERJA DARI SELURUH PROGRAM (PROGRAM 1 s.d. PROGRAM 4)																ST	T																					
BAGIAN ADM. PEMBANGUNAN DAN DATA ELEKTRONIK																																						
Program Penyelenggaraan Agenda Pemerintahan Daerah		Terpenuhinya pelaksanaan koordinasi kegiatan pembangunan		-	-	-	-	235.012.000	8.730.000	68.138.000					82.130.000	158.998.000																						
Koordinasi Pelaksanaan Kegiatan Pembangunan		Pembangunan Daerah terencana dan dilaksanakan secara baik dan bersinergi		-	-	-	-	12,00	235.012.000	8.730.000	68.138.000				12,00	82.130.000	12,00	158.998.000	100,00	67,66	12,00	158.998.000	-	-														
Rata-rata capaian kinerja (%)																100,00	67,66																					
Predikat kinerja																ST	S																					
Program Peningkatan Kapasitas Sumber Daya Aparatur		Terpenuhinya Peningkatan Sumber Daya Manusia		-	-	-	-	147.470.500	80.289.000	26.767.925					29.787.300	136.844.225																						
Bimbingan Teknis Implementasi Peraturan Perundang-undangan		Jumlah Aparatur yang mengikuti Bimbingan Teknis Pengadaan Barang/Jasa		-	-	-	-	9,00	147.470.500	80.289.000	26.767.925				9,00	29.787.300	9,00	136.844.225	100,00	92,79	9,00	136.844.225	-	-														
Rata-rata capaian kinerja (%)																100,00	92,79																					
Predikat kinerja																ST	ST																					
Program Peningkatan Pengembangan Sistem Pelaporan Capaian Kinerja dan Keuangan		Terlaksananya Sistem Pelaporan Capaian Kinerja dan Keuangan		-	-	-	-	195.149.000	6.500.000	43.799.000					83.447.000	133.746.000																						
Penyusunan Sistem Informasi Pelaporan Pembangunan		Terlaksananya penyajian data sistem informasi pelaporan pembangunan		-	-	-	-	12,00	195.149.000	6.500.000	43.799.000				12,00	83.447.000	12,00	133.746.000	100,00	68,54	12,00	133.746.000	-	-														
Rata-rata capaian kinerja (%)																100,00	68,54																					
Predikat kinerja																ST	S																					
Program Peningkatan Pengembangan Sistem Pelaporan Capaian Kinerja dan Keuangan		Terlaksananya Pengawasan Internal		-	-	-	-	23.418.000	-	-					-	-																						
Penyusunan Renstra SKPD		Diketahui secara dini pelaksanaan pembangunan baik konstruksi maupun non konstruksi		-	-	-	-	1,00	23.418.000	-	-			-	-																							
Rata-rata capaian kinerja (%)																-	-																					
Predikat kinerja																SR	SR																					
Program Peningkatan Sistem Pengawasan Internal dan Pengendalian Pelaksanaan Kebijakan KDH		Terlaksananya Pengawasan Internal		-	-	-	-	214.074.800	44.140.000	86.586.000					58.414.800	189.140.800																						
Pelaksanaan Pengawasan internal secara berkala		Diketahui secara dini pelaksanaan pembangunan baik konstruksi maupun non konstruksi		-	-	-	-	21,00	214.074.800	5,00	44.140.000				16,00	58.414.800	21,00	189.140.800	100,00	88,35	21,00	189.140.800	-	-														
Rata-rata capaian kinerja (%)																100,00	88,35																					
Predikat kinerja																ST	T																					
Program Optimalisasi Pemanfaatan Teknologi Informasi		Terlaksananya Pemanfaatan Teknologi Informasi		-	-	-	-	1.017.702.000	-	-					95.982.920	640.623.920																						
Peningkatan Sistem Pengadaan Barang/Jasa Secara Online		Tersedianya Sistem Pengadaan Barang/Jasa secara Elektronik		-	-	-	-	100,00	738.162.000	30,00	18.027.000	30,00	297.507.000	30,00	-	10,00	229.107.000	100,00	544.641.000	100,00	73,78	100,00	544.641.000	-	-													
Peningkatan Sarana dan Prasarana Layanan Pengadaan Secara Elektronik (LPSE)		Layanan Penggunaan LPSE		-	-	-	-	100,00	279.540.000	30,00	-	30,00	-	30,00	-	10,00	95.982.920	100,00	95.982.920	100,00	34,34	100,00	95.982.920	-	-													
Rata-rata capaian kinerja (%)																100,00	54,06																					
Predikat kinerja																ST	R																					
JUMLAH ANGGARAN DAN REALISASI DARI SELURUH PROGRAM																1.832.826.300		1.299.352.945																				
TOTAL RATA-RATA CAPAIAN KINERJA DAN ANGGARAN DARI SELURUH PROGRAM (PROGRAM 1 s.d. PROGRAM 6)																83,33	61,90																					
PREDIKAT KINERJA DARI SELURUH PROGRAM (PROGRAM 1 s.d. PROGRAM 6)																SR	R																					
BAGIAN PENGADAAN BARANG DAN JASA																																						
Program Optimalisasi Pemanfaatan Teknologi Informasi		Terlaksananya Pelayanan kegiatan perkantoran		-	-	-	-	1.620.016.310	27.247.000	615.976.300					940.937.500	-	1.584.160.800																					
Pelaksanaan Pengadaan Barang dan Jasa		Terwujudnya pelayanan pengadaan barang dan jasa		-	-	-	-	12,00	1.620.016.310	3,00	27.247.000	3,00	615.976.300	3,00	940.937.500	3,00	-	12,00	1.584.160.800	100,00	97,79	12,00	1.584.160.800	-	-													
Rata-rata capaian kinerja (%)																100,00	97,79																					

No	Usuran/Bidang Urusan Pemerintahan Daerah dan Program/Kegiatan	Target RPJMD Kabupaten pada tahun 2022 (akhir periode RPJMD)		Realisasi Capaian Kinerja RPJMD s/d Tahun Lalu (2016) (TAHUN N-1)		Target Kinerja dan Anggaran RKPD Tahun 2017 - PERUBAHAN				Realisasi Kinerja Pada Triwulan:				Realisasi Capaian Kinerja dan Anggaran RKPD Tahun 2017 (TAHUN N)		Tingkat Capaian Kinerja dan Realisasi Anggaran RKPD Tahun 2017 (%)		Realisasi Kinerja dan Anggaran RPJMD s/d Akhir Tahun 2022		Tingkat Capaian Kinerja dan Realisasi Anggaran RPJMD s/d Akhir Tahun 2022 (%)		OPD Penanggung Jawab				
		K	Rp	K	Rp. (000)	K	Rp. (000)	I		II		III		IV		K	Rp. (000)	K	Rp. (000)	K	Rp.					
1	3	4	5	6				8	9	10	11	12 = 8+9+10+11		13 = 12/7*100		14 = 6 + 12		15 = 14/5*100		16						
JUMLAH ANGGARAN DAN REALISASI DARI SELURUH PROGRAM												1.584.160.800		S	ST											
TOTAL RATA-RATA CAPAIAN KINERJA DAN ANGGARAN DARI SELURUH PROGRAM												100,00	97,79													
PREDIKAT KINERJA DARI SELURUH PROGRAM												ST	ST													
BAGIAN ORGANISASI DAN TATA LAKSANA																										
Program Pelayanan Administrasi Perkantoran		-	-	-	-	283.508.600	-	-	26.547.000	-	-	82.720.000	-	-	73.466.000	-	-	182.733.000								
Penyediaan standarisasi harga barang dan jasa		Tersedianya pedoman baku bagi SKPD dalam menentukan nilai pada proses pengadaan barang dan jasa serta perjalanan dinas	-	-	-	2,00	283.508.600	-	-	26.547.000	-	-	82.720.000	2,00	73.466.000	2,00	182.733.000	100,00	64,45	2,00	182.733.000	-	-			
												Rata-rata capaian kinerja (%)		100,00	64,45											
												Predikat kinerja		ST	R											
Program Peningkatan Pengembangan Sistem Pelaporan Capaian Kinerja dan Keuangan		-	-	-	-	276.375.000	-	-	46.276.000	-	-	109.819.500	-	-	7.650.000	-	-	37.392.000	-	-	201.137.500					
Penyusunan Laporan Kinerja Instansi Pemerintah (LKjIP) dan Perjanjian Kinerja (Penja)		Tersedianya LKjIP Kabupaten Kampar tahun 2015 dan Penja tahun 2016 secara tepat waktu	-	-	-	2,00	237.350.000	-	-	46.276.000	-	-	109.819.500	-	-	7.650.000	2,00	6.597.000	2,00	170.342.500	100,00	71,77	2,00	170.342.500	-	-
Asistensi Penyusunan dan Penilaian Resiko pada Perangkat Daerah		Terpenuhinya instrumen yang diperlukan dalam penyelenggaraan pelayanan dasar	-	-	-	1,00	39.025.000	-	-	-	-	-	-	1,00	30.795.000	1,00	30.795.000	100,00	78,91	1,00	30.795.000	-	-			
												Rata-rata capaian kinerja (%)		100,00	75,34											
												Predikat kinerja		ST	S											
Program Pendidikan Kedisinas		-	-	-	-	169.070.000	-	-	22.687.000	-	-	26.609.900	-	-	35.132.000	-	-	48.799.150	-	-	133.228.050					
Perjalanan Dinas Bimtek dan Sosialisasi		Meningkatnya pengetahuan pegawai	-	-	-	7,00	169.070.000	-	-	22.687.000	-	-	26.609.900	-	-	35.132.000	7,00	48.799.150	7,00	133.228.050	100,00	78,80	7,00	133.228.050	-	-
												Rata-rata capaian kinerja (%)		100,00	78,80											
												Predikat kinerja		ST	T											
Program Pembinaan dan Pengembangan Aparatur		-	-	-	-	809.637.800	-	-	29.450.000	-	-	195.413.800	-	-	131.985.000	-	-	139.861.600	-	-	496.710.400					
Penyusunan Analisa Jabatan		Penempatan ASN sesuai dengan jabatan	-	-	-	1,00	247.246.000	-	-	5.300.000	-	-	87.584.600	-	-	58.900.000	1,00	9.670.000	1,00	161.454.600	100,00	65,30	1,00	161.454.600	-	-
Analisis Beban Kerja (ABK)		Pedoman dalam penyusunan OPD dan penempatan personil	-	-	-	1,00	244.138.000	-	-	24.150.000	-	-	59.478.700	-	-	37.010.000	1,00	13.700.000	1,00	134.338.700	100,00	55,03	1,00	134.338.700	-	-
Fasilitas pelaksanaan Standar Pelayanan Minimal (SPM)		6 bidang SKPD pemangku SPM di Lingkungan Pemerintah Kabupaten Kampar	-	-	-	1,00	223.409.400	-	-	-	-	-	-	-	-	1,00	116.491.600	1,00	200.917.100	100,00	89,93	1,00	200.917.100	-	-	
Penyusunan Peraturan Bupati UPT pada Dinas/Badan		Terciptanya kelembagaan UPT Dinas/Badan sesuai aturan yang berlaku	-	-	-	1,00	94.844.400	-	-	-	-	-	-	-	-	1,00	73.014.400	1,00	73.014.400	100,00	76,98	1,00	73.014.400	-	-	
												Rata-rata capaian kinerja (%)		100,00	71,81											
												Predikat kinerja		ST	S											
JUMLAH ANGGARAN DAN REALISASI DARI SELURUH PROGRAM												1.013.808.950														
TOTAL RATA-RATA CAPAIAN KINERJA DAN ANGGARAN DARI SELURUH PROGRAM (PROGRAM 1 s.d. PROGRAM 4)												100,00	72,60													
PREDIKAT KINERJA DARI SELURUH PROGRAM (PROGRAM 1 s.d. PROGRAM 4)												ST	S													
BAGIAN PROTOKOL DAN HUBUNGAN MASYARAKAT																										
Program Peningkatan Pelayanan Kedisinas Kepala Daerah/Wakil Kepala Daerah		Terpenuhinya Sarana dan Prasarana Kedisinas Kepala Daerah/Wakil Kepala Daerah	-	-	-	4.377.804.000	-	-	467.156.040	-	-	212.850.300	-	-	1.464.553.797	-	-	1.003.909.299	-	-	3.148.469.436					
Koordinasi dan Persiapan Pelaksanaan Kegiatan Pimpinan		Terselenggaranya Koordinasi dan Persiapan Kegiatan Pimpinan	-	-	-	12,00	4.377.804.000	3,00	467.156.040	3,00	212.850.300	3,00	1.464.553.797	3,00	1.003.909.299	12,00	3.148.469.436	100,00	71,92	12,00	3.148.469.436	-	-			
												Rata-rata capaian kinerja (%)		100,00	71,92											
												Predikat kinerja		ST	S											
Program Penyelenggaraan Agenda Pemerintah Daerah		Terpenuhinya Sarana dan Prasarana Agenda Pemerintah daerah	-	-	-	2.965.359.508	-	-	-	-	-	-	-	-	2.069.933.858	-	-	2.069.933.858	-	-						
Konsolidasi Penyelenggaraan Kegiatan Pemerintah		Terselenggaranya Kegiatan Pemerintah	-	-	-	3,00	427.705.650	-	-	1,00	62.093.850	1,00	235.839.950	1,00	98.752.000	3,00	396.685.800	100,00	92,75	3,00	396.685.800	-	-			
Pelaksanaan Upacara Pekan Olahraga		Terselenggaranya Kegiatan Pemerintah	-	-	-	1,00	2.537.653.858	-	-	-	-	-	-	-	1,00	2.069.933.858	1,00	2.069.933.858	100,00	81,57	1,00	2.069.933.858	-	-		

No	Usuran/Bidang Usuran Pemerintahan Daerah dan Program/Kegiatan			Target RPJMD Kabupaten pada tahun 2022 (akhir periode RPJMD)		Realisasi Capaian Kinerja RPJMD s/d Tahun Lalu (2016) (TAHUN N-1)		Realisasi Kinerja Pada Triwulan:								Realisasi Capaian Kinerja dan Anggaran RKP Tahun 2017 (TAHUN N)		Tingkat Capaian Kinerja dan Realisasi Anggaran RKP Tahun 2017 (%)		Realisasi Kinerja dan Anggaran RPJMD s/d Akhir Tahun 2022		Tingkat Capaian Kinerja dan Realisasi Anggaran RPJMD s/d Akhir Tahun 2022 (%)		OPD Penanggung Jawab		
				K	Rp	K	Rp. (000)	K	Rp. (000)	I		II		III		IV		K	Rp. (000)	K	Rp.	K	Rp.			
				5		6		7		8		9		10		11		12 = 8+9+10+11		13 = 12/7*100		14 = 6 + 12			15 = 14/5*100	
1	3	4	5	6	7	8	9	10	11	12 = 8+9+10+11	13 = 12/7*100	14 = 6 + 12	15 = 14/5*100	16												
															Rata-rata capaian kinerja (%)	100,00	87,16							Humas		
															Predikat kinerja	ST	T									
															630.099.790											
															630.099.790	100,00	80,46	12,00	630.099.790							
															Rata-rata capaian kinerja (%)	100,00	80,46									
															Predikat kinerja	ST	T									
															729.082.403											
															729.082.403	100,00	49,81	12,00	729.082.403							
															Rata-rata capaian kinerja (%)	100,00	49,81									
															Predikat kinerja	ST	SR									
															-	-										
															Rata-rata capaian kinerja (%)	-	-									
															Predikat kinerja	SR	SR									
															6.577.585.487											
															JUMLAH ANGGARAN DAN REALISASI DARI SELURUH PROGRAM											
															9.589.873.500											
															TOTAL RATA-RATA CAPAIAN KINERJA DAN ANGGARAN DARI SELURUH PROGRAM (PROGRAM 1 s.d. PROGRAM 4)	100,00	72,34									
															PREDIKAT KINERJA DARI SELURUH PROGRAM (PROGRAM 1 s.d. PROGRAM 4)	ST	S									
															BAGIAN TATA PEMERINTAHAN DAN OTDA											
															Program Penataan Daerah Otonomi Baru											
															247.976.500	-		11.060.000	17.536.000	2.925.000	31.521.000					
															Kegiatan Kajian Pemekaran Kecamatan	-	-	-	-	-	-	-	-	-		
															Terlaksananya Pemekaran 2 Kecamatan	-	-	-	-	-	-	-	-	-		
															247.976.500	-	-	-	-	-	-	-	-	-		
															Rata-rata capaian kinerja (%)	-	12,71	-	31.521.000	-	-	-	-	-		
															Predikat kinerja	SR	SR									
															Program Peningkatan Kapasitas Sumber Daya Aparatur											
															300.169.285	12.777.285	50.902.800	20.451.500	67.779.250	151.910.835						
															Evaluasi Kinerja Kecamatan	-	-	-	21,00			100,00				
															Kegiatan Pemberdayaan Kecamatan dan Kelurahan	-	-	-	-	2,00	300.169.285	12.777.285	50.902.800	20.451.500	67.779.250	21,00
															Terseleenggaranya Pembekalan dan Pemberdayaan terhadap Kecamatan dan Kelurahan se Kabupaten Kampar	-	-	-	-	2,00	300.169.285	12.777.285	50.902.800	20.451.500	67.779.250	2,00
															Rata-rata capaian kinerja (%)	100,00	25,30									
															Predikat kinerja	ST	SR									
															Program Peningkatan Pengembangan Sistem Pelaporan Capaian Kinerja dan Keuangan											
															297.678.075	28.743.300	182.727.275	10.156.000	11.651.000	233.277.575						
															Kegiatan Penyusunan LKPJ Bupati dan LPPD Kabupaten Kampar serta IKK	-	-	-	2,00	297.678.075	28.743.300	182.727.275	10.156.000	11.651.000	2,00	
															Terusunya Laporan LKPJ Bupati Kampar dan LPPD Kabupaten Kampar serta IKK	-	-	-	-	2,00	297.678.075	28.743.300	182.727.275	10.156.000	11.651.000	
															Rata-rata capaian kinerja (%)	100,00	78,37	2,00	233.277.575	100,00	78,37	2,00	233.277.575	-		
															Predikat kinerja	ST	T									
															Program Fasilitasi Penyelesaian Konflik-konflik Pertanahan											
															308.529.125	26.144.125	84.372.000	64.308.000	71.500.000	246.324.125						
															Kegiatan Fasilitasi Penyelesaian Perselisihan Perkebunan dan Sengketa Lahan	-	-	-	10,00	308.529.125	26.144.125	84.372.000	64.308.000	71.500.000	10,00	
															Jumlah Konflik dan sengketa lahan yang terfasilitasi	-	-	-	-	10,00	308.529.125	26.144.125	84.372.000	64.308.000	71.500.000	
															Rata-rata capaian kinerja (%)	100,00	79,84	10,00	246.324.125	100,00	79,84	10,00	246.324.125	-		
															Predikat kinerja	ST	T									
															Program Penataan Daerah Otonomi Baru											
															754.467.555	66.039.035	117.918.000	225.427.412	263.792.600	673.177.047						

No	Usuran/Bidang Urusan Pemerintahan Daerah dan Program/Kegiatan	Target RPJMD Kabupaten pada tahun 2022 (akhir periode RPJMD)		Realisasi Capaian Kinerja RPJMD s/d Tahun Lalu (2016) (TAHUN N-1)		Target Kinerja dan Anggaran RKPD Tahun 2017 - PERUBAHAN		Realisasi Kinerja Pada Triwulan:								Realisasi Capaian Kinerja dan Anggaran RKPD Tahun 2017 (TAHUN N)		Tingkat Capaian Kinerja dan Realisasi Anggaran RKPD Tahun 2017 (%)		Realisasi Kinerja dan Anggaran RPJMD s/d Akhir Tahun 2022		Tingkat Capaian Kinerja dan Realisasi Anggaran RPJMD s/d Tahun 2022 (%)		OPD Penanggung Jawab	
		K	Rp	K	Rp. (000)	K	Rp. (000)	I		II		III		IV		K	Rp. (000)	K	Rp.	K	Rp. (000)	K	Rp.		
								K	Rp. (000)	K	Rp. (000)	K	Rp. (000)	K	Rp. (000)										K
1	3	5		6		8		9		10		11		12 = 8+9+10+11		13 = 12/7*100		14 = 6 + 12		15 = 14/5*100		16			
	Kegiatan Fasilitas Percepatan Penyelesaian Tapal Batas Wilayah Administrasi Antar Daerah	Terlaksananya Segmen Batas Kabupaten Kampar dengan Kabupaten Pelalawan dan Kabupaten Siak	-	-	-	-	406.088.365	-	44.898.365	-	75.468.000	-	110.419.351	-	148.747.600	-	379.533.316	-	93,46	-	379.533.316	-	-	Bagian Telem	
	Kegiatan Fasilitas Percepatan Penyelesaian Tapal Batas Wilayah Administrasi Dalam Daerah	Terlaksananya Segmen Batas antar Desa di Kabupaten Kampar	-	-	-	-	348.379.190	-	21.140.670	-	42.450.000	-	115.008.061	-	115.045.000	-	293.643.731	-	84,29	-	293.643.731	-	-	Bagian Telem	
Rata-rata capaian kinerja (%)																		-	88,87			-	-		
Predikat kinerja																		SR	T						
Program Pengembangan Sistem Informasi Pertanahan			-	-	-	315.546.890		37.534.000		36.390.003		71.621.560		73.390.000		218.935.560								Bagian Telem	
	Kegiatan Pembakuan Nama Rupa Bumi	Terdapat Nama Rupa Bumi Unsur Bustran	-	-	-	12,00	315.546.890	3,00	37.534.000	3,00	36.390.000	3,00	71.621.560	3,00	73.390.000	12,00	218.935.560	100,00	69,38		218.935.560	-	-	Bagian Telem	
		Terdapat Nama Rupa Bumi Unsur Alami	-	-	-	12,00		3,00		3,00		3,00		3,00	12,00		100,00	69,38				-	-	Bagian Telem	
Rata-rata capaian kinerja (%)																		100,00	69,38			-	-		
Predikat kinerja																		ST	S						
JUMLAH ANGGARAN DAN REALISASI DARI SELURUH PROGRAM						2.224.367.430						1.555.146.142													
TOTAL RATA-RATA CAPAIAN KINERJA DAN ANGGARAN DARI SELURUH PROGRAM (PROGRAM 1 s.d. PROGRAM 6)																		66,67	59,08			-	-		
PREDIKAT KINERJA DARI SELURUH PROGRAM (PROGRAM 1 s.d. PROGRAM 6)																		R	R						
BAGIAN ADM. KESEJAHTERAAN RAKYAT																									
Program Peningkatan Kualitas Keagamaan		Meningkatkan kemampuan SDM, iman dan ketakwaan melalui syiar agama		-	-	-	9.660.915		58.980		3.373.374		1.714.981		3.590.610		8.737.945								Bagian Kesra
	Peningkatan Keterampilan & Profesionalisme Dewan Hakim MTQ	Terlaksananya Peningkatan SDM Dewan Hakim MTQ Kabupaten Kampar	-	-	-	90,00	228.986	1,00	34.970	1,00	146.033	-	-	1,00	33.526	3,00	214.529	3,33	93,69	3,00	214.529	-	-	Bagian Kesra	
	Fungsionalisasi Masjid Raya Kecamatan	Terbentuknya Administrasi Penyaluran Bantuan Imam dan Gharim Masjid Raya	-	-	-	90,00	446.145	1,00	14.760	1,00	216.685	1,00	107.100	1,00	522.130	4,00	860.675	4,44	192,91	4,00	860.675	-	-	Bagian Kesra	
	Manasik Haji	Jumlah Jemaah Haji di Kab. Kampar yang akan melaksanakan Manasik Haji	-	-	-	90,00	167.541	-	-	-	-	1,00	161.928	-	-	1,00	161.928	1,11	96,65	1,00	161.928	-	-	Bagian Kesra	
	Penyelenggaraan & Operasional Pemberangkatan & Pemulangan JH	Jumlah Jemaah Haji yang dipersiapkan untuk Pemberangkatan dan Pemulangan Haji	-	-	-	85,00	842.453	-	-	1,00	79.950	1,00	266.801	1,00	363.066	3,00	709.817	3,53	84,26	3,00	709.817	-	-	Bagian Kesra	
	Keikutsertaan Kafilah MTQ	Ikut sertanya Kabupaten Kampar pada Pelaksanaan MTQ Tingkat Propinsi Riau	-	-	-	85,00	1.857.243	1,00	3.900	-	-	-	1,00	1.770.793	2,00	1.774.693	2,35	95,56	2,00	1.774.693	-	-	Bagian Kesra		
	Pelaksanaan Musababoh Tilawatil Qur'an	Jumlah Qori / Qoriah yang akan mengikuti Cabang Tilawah, Hizfi Qur'an, Tafsirul Qur'an, Fahmil Qur'an, Syahril Qur'an, dan Khatil Qur'an	-	-	-	90,00	2.539.178	-	-	1,00	1.888.018	1,00	116.748	1,00	260.519	3,00	2.245.285	3,33	88,43	3,00	2.245.285	-	-	Bagian Kesra	
	Peringatan Hari-hari Besar Islam	Terlaksananya Syair Agama dikalangan Masyarakat	-	-	-	85,00	120.673	-	-	1,00	28.796	1,00	31.692	1,00	28.367	3,00	88.855	3,53	73,63	3,00	88.855	-	-	Bagian Kesra	
	Pelaksanaan Training Centre Kafilah MTQ	Terselenggaranya Training Centre bagi Kafilah MTQ Kabupaten Kampar	-	-	-	85,00	842.008	-	-	1,00	19.063	1,00	723.662	-	-	2,00	742.725	2,35	88,21	2,00	742.725	-	-	Bagian Kesra	
	Penyelenggaraan Kegiatan-kegiatan Keagamaan	Terjalimnya Hubungan yang baik antara Pemerintah Kabupaten dan Masyarakat	-	-	-	90,00	666.688	1,00	5.350	1,00	99.137	1,00	46.850	1,00	37.869	4,00	189.206	4,44	28,38	4,00	189.206	-	-	Bagian Kesra	
	Fungsionalisasi Markaz Islami	Terbentuknya Administrasi dalam penyaluran bantuan fungsional Markaz Islami	-	-	-	85,00	1.950.000	-	-	1,00	915.692	1,00	260.200	1,00	574.340	3,00	1.750.232	3,53	89,76	3,00	1.750.232	-	-	Bagian Kesra	
Rata-rata capaian kinerja (%)																		3,20	93,15			-	-		
Predikat kinerja																		SR	R						
JUMLAH ANGGARAN DAN REALISASI DARI SELURUH PROGRAM						9.660.915.000						8.737.944.500													
TOTAL RATA-RATA CAPAIAN KINERJA DAN ANGGARAN DARI SELURUH PROGRAM (PROGRAM 1 s.d. PROGRAM 1)																		3,20	93,15			-	-		
PREDIKAT KINERJA DARI SELURUH PROGRAM (PROGRAM 1 s.d. PROGRAM 1)																		SR	ST						
BAGIAN KERJASAMA																									
Program Kerja Sama Pembangunan			-	-	-	1.033.627		58.826		153.018		131.487		379.102		722.433									Bagian Kei
	Koordinasi Kerjasama wilayah perbatasan	Tercapainya koordinasi kerja sama antar Kab/kota, Terlaksananya kerja sama antar kab/kota	-	-	-	20,00	426.050	1,35	28.830	3,51	75.002	4,80	73.655	10,34	109.905	20,00	287.391	100,00	67,45	20,00	287.391	-	-	Bagian Kei	
	Fasilitasi kerjasama dengan dunia usaha/lembaga	Tercapainya fasilitasi kerja sama dengan dunia usaha/lembaga, Terlaksananya fasilitasi kerja sama dengan dunia usaha/lembaga	-	-	-	20,00	423.068	0,90	22.194	2,82	69.291	2,53	39.975	13,75	161.842	20,00	293.302	100,00	69,33	20,00	293.302	-	-	Bagian Kei	

No	Usuran/Bidang Urusan Pemerintahan Daerah dan Program/Kegiatan	Target RPJMD Kabupaten pada tahun 2022 (akhir periode RPJMD)		Realisasi Capaian Kinerja RPJMD s/d Tahun Lalu (2016) (TAHUN N-1)		Target Kinerja dan Anggaran RKPD Tahun 2017 - PERUBAHAN		Realisasi Kinerja Pada Triwulan:								Realisasi Capaian Kinerja dan Anggaran RKPD Tahun 2017 (TAHUN N)		Tingkat Capaian Kinerja dan Realisasi Anggaran RKPD Tahun 2017 (%)		Realisasi Kinerja dan Anggaran RPJMD s/d Akhir Tahun 2022		Tingkat Capaian Kinerja dan Realisasi Anggaran RPJMD s/d Akhir Tahun 2022 (%)		OPD Penanggung Jawab		
		K	Rp	K	Rp. (000)	K	Rp. (000)	I		II		III		IV		K	Rp. (000)	K	Rp.	K	Rp. (000)	K	Rp.			
		8		9		10		11		12 = 8+9+10+11		13 = 12/7*100		14 = 6 + 12		15 = 14/5*100										
1	3	4	5	6											12 = 8+9+10+11			13 = 12/7*100			14 = 6 + 12			15 = 14/5*100	16	
	Monitoring, Evaluasi dan Pelaporan	Tercapainya monitoring, evaluasi dan pelaporan/ Terlaksananya monitoring, evaluasi dan pelaporan	-	-	-	-	20,00	82.238	0,01	7.802	1,54	8.725	4,55	17.857	13,90	25.639	20,00	60.024	100,00	72,99	20,00	60.024	-	-		
	Sosialisasi teknis dan tata cara kerjasama	Jumlah aparatur yang menguasai teknis dan tata cara kerjasama				1,00	102.271	-	-	-	-	-	-	-	1,00	81.716	1,00	81.716	100,00	79,90	1,00	81.716				
																Rata-rata capaian kinerja (%)		100,00	72,42			-	-			
																Predikat kinerja		ST	SR							
JUMLAH ANGGARAN DAN REALISASI DARI SELURUH PROGRAM																		722.432.925								
																TOTAL RATA-RATA CAPAIAN KINERJA DAN ANGGARAN DARI SELURUH PROGRAM (PROGRAM 1 s.d. PROGRAM 1)		100,00	72,42			-	-			
																PREDIKAT KINERJA DARI SELURUH PROGRAM (PROGRAM 1 s.d. PROGRAM 1)		ST	S							
BAGIAN PEREKONOMIAN																										
	Program Perencanaan Pembangunan Bidang Ekonomi	Terlaksananya Koordinasi Bidang Ekonomi	-	-	-	-	100.570.000		37.511.000		50.776.000		7.600.000		4.600.000		100.487.000									
	Koordinasi Perencanaan Pembangunan Bidang Ekonomi	Terlaksananya Kegiatan Koordinasi Pembangunan Bidang Ekonomi	-	-	-	-	35,00	100.570.000	8,00	37.511.000	12,00	50.776.000	3,00	7.600.000	12	4.600.000	35,00	100.487.000	100,00	99,92	35,00	100.487.000	-	-		
																Rata-rata capaian kinerja (%)		100,00	99,92			-	-			
																Predikat kinerja		ST	ST							
	Program Peningkatan dan Pengembangan Pengelolaan Keuangan Daerah	Terlaksananya Program Pengentasan Kemiskinan	-	-	-	-	853.537.900		36.820.000		219.794.000		266.463.000		324.096.000		847.173.000									
	Koordinasi, Monitoring dan Evaluasi Penyaluran Raskin	Tersalurkannya Bantuan Raskin kepada KPM	-	-	-	-	20,00	100.258.700	-	-	-	8.169.000	7,00	74.110.000	13,00	17.969.000	20,00	100.248.000	100,00	99,99	20,00	100.248.000	-	-		
	Pengelolaan Dana Bergulir Ekonomi Kerakyatan	Terkelolannya Program Dana Bergulir	-	-	-	-	#####	532.781.500	#####	24.600.000	#####	145.878.000	#####	154.476.000	#####	206.511.000	3.500.000.000	531.465.000	100,00	99,75	#####	531.465.000	-	-		
	Pembentukan Perda Tentang Tata Kelola BUMD	Terbentuknya Perda Tata Kelola BUMD	-	-	-	-	100,00	220.497.700	20,00	12.220.000	10,00	65.747.000	17,00	37.877.000	53,00	99.616.000	100,00	215.460.000	100,00	97,72	100,00	215.460.000	-	-		
																Rata-rata capaian kinerja (%)		100,00	99,15			-	-			
																Predikat kinerja		ST	ST							
	Program Penataan dan Penyempurnaan Kebijakan dan Prosedur Pengawasan	Terlaksananya Pengendalian Inflasi di Daerah	-	-	-	-	227.564.400		6.750.000		46.034.000		70.300.000		92.446.000		215.530.000									
	Koordinasi Pengendalian Inflasi Daerah	Terlaksananya Koordinasi Pengendalian Inflasi di Daerah	-	-	-	-	15,00	128.106.400	4,00	6.750.000	4,00	18.926.000	4,00	65.400.000	3,00	36.985.000	15,00	128.061.000	100,00	99,96	15,00	128.061.000	-	-		
	Koordinasi dan Pembinaan BUMD	Terlaksananya Koordinasi dan Pembinaan BUMD	-	-	-	-	14,00	99.458.000	4,00	-	4,00	27.108.000	2,00	4.900.000	4,00	55.461.000	14,00	87.469.000	100,00	87,95	14,00	87.469.000	-	-		
																Rata-rata capaian kinerja (%)		100,00	93,96			-	-			
																Predikat kinerja		ST	ST							
JUMLAH ANGGARAN DAN REALISASI DARI SELURUH PROGRAM																		1.163.190.000								
																TOTAL RATA-RATA CAPAIAN KINERJA DAN ANGGARAN DARI SELURUH PROGRAM (PROGRAM 1 s.d. PROGRAM 3)		100,00	97,68			-	-			
																PREDIKAT KINERJA DARI SELURUH PROGRAM (PROGRAM 1 s.d. PROGRAM 3)		ST	ST							
KECAMATAN KUOK																										
	Program Pelayanan Administrasi Perkantoran	Terpenuhi sarana dan prasarana pelayanan administrasi perkantoran	-	-	-	-	228.920		61.444		52.420		53.131		53.721		220.716									
	Penyediaan jasa komunikasi sumber daya air dan listrik	Jasa komunikasi, sumber daya air dan listrik	-	-	-	-	12,00	21.000	3,00	4.915	3,00	5.383	3,00	3.212	3,00	3.090	12,00	16.600	100,00	79,05	12,00	16.600	-	-		
	Penyediaan jasa Kebersihan kantor	Jasa kebersihan kantor	-	-	-	-	12,00	49.371	3,00	12.604	3,00	10.154	3,00	12.750	3,00	11.680	12,00	47.188	100,00	95,58	12,00	47.188	-	-		
	Penyediaan jasa perbaikan peralatan kerja	Jasa perbaikan peralatan kerja	-	-	-	-	12,00	3.300	3,00	900	3,00	1.300	3,00	500	3,00	600	12,00	3.300	100,00	100,00	12,00	3.300	-	-		
	Penyediaan alat tulis kantor	Jasa alat tulis kantor	-	-	-	-	12,00	21.400	3,00	5.200	3,00	5.199	3,00	4.201	3,00	6.800	12,00	21.400	100,00	100,00	12,00	21.400	-	-		
	Penyediaan barang cetak dan penggandaan	Jasa cetak dan penggandaan	-	-	-	-	12,00	2.749	3,00	500	3,00	350	3,00	343	3,00	1.556	12,00	2.749	100,00	100,00	12,00	2.749	-	-		
	Penyediaan komponen instalasi listrik/penerangan bangunan kantor	Jasa penerangan kantor	-	-	-	-	12,00	1.060	3,00	371	3,00	159	3,00	355	3,00	175	12,00	1.060	100,00	100,00	12,00	1.060	-	-		
	Penyediaan bahan bacaan peraturan perundang-undangan	Jasa cetak dan penggandaan	-	-	-	-	12,00	2.520	3,00	630	3,00	420	3,00	840	3,00	630	12,00	2.520	100,00	100,00	12,00	2.520	-	-		
	Penyediaan makan dan minum	makan dan minum rapat dan tamu	-	-	-	-	12,00	37.850	3,00	8.050	3,00	7.250	3,00	7.250	3,00	15.300	12,00	37.850	100,00	100,00	12,00	37.850	-	-		
	Rapat-rapat koordinasi dan konsultasi keluar daerah	Jasa koordinasi dan konsultasi keluar daerah	-	-	-	-	12,00	8.600	3,00	7.199	-	-	-	1.400	9,00	-	12,00	8.599	100,00	99,99	12,00	8.599	-	-		

No	Usuran/Bidang Urusan Pemerintahan Daerah dan Program/Kegiatan	Target RPJMD Kabupaten pada tahun 2022 (akhir periode RPJMD)		Realisasi Capaian Kinerja RPJMD s/d Tahun Lalu (2016) (TAHUN N-1)		Target Kinerja dan Anggaran RKP Tahun 2017 - PERUBAHAN		Realisasi Kinerja Pada Triwulan:								Realisasi Capaian Kinerja dan Anggaran RKP Tahun 2017 (TAHUN N)		Tingkat Capaian Kinerja dan Realisasi Anggaran RKP Tahun 2017 (%)		Realisasi Kinerja dan Anggaran RPJMD s/d Akhir Tahun 2022		Tingkat Capaian Kinerja dan Realisasi Anggaran RPJMD s/d Akhir Tahun 2022 (%)		OPD Penanggung Jawab	
		K	Rp	K	Rp. (000)	K	Rp. (000)	I		II		III		IV		K	Rp. (000)	K	Rp.	K	Rp. (000)	K	Rp.		
		5		6		8		9		10		11		12 = 8+9+10+11		13 = 12/7*100		14 = 6 + 12		15 = 14/5*100					
1	3	4	5	6	8	9	10	11	12 = 8+9+10+11	13 = 12/7*100	14 = 6 + 12	15 = 14/5*100	16												
	Penyediaan jasa tenaga harian lepas	Jasa tenaga pendukung teknis perkantoran	-	-	-	-	12,00	34.020	3,00	8.505	3,00	7.155	3,00	8.370	3,00	8.370	12,00	32.400	100,00	95,24	12,00	32.400	-	-	
	Rapat-repat koordinasi dan konsultasi dalam daerah	Perjalanan dinas kantor	-	-	-	-	12,00	25.150	3,00	7.170	3,00	9.590	3,00	8.390	3,00	-	12,00	25.150	100,00	100,00	12,00	25.150	-	-	
	Penyediaan Jasa Pengamanan Kantor	Keamanan Kantor	-	-	-	-	12,00	21.900	3,00	5.400	3,00	5.460	3,00	5.520	3,00	5.520	12,00	21.900	100,00	100,00	12,00	21.900	-	-	
			Rata-rata capaian kinerja (%)		100,00		97,49																		
			Predikat kinerja		ST		ST																		
	Program Peningkatan Sarana dan Prasarana Aparatur	Terpenuhi nya Sarana dan prasarana aparatur daerah		-	-	-		16.530		5.250		4.461		4.600		2.180		16.491							
	Pengadaan Perlengkapan Rumah jabatan/dinas	Perlengkapan rumah jabatan/dinas	-	-	-	-	-	-	-	-	-	-	-	-	-	-	-	-	-	-	-	-	-	-	
	Pengadaan Peralatan Gedung Kantor	Peralatan Gedung Kantor	-	-	-	-	-	-	-	-	-	-	-	-	-	-	-	-	-	-	-	-	-	-	
	Pengadaan peralatan studio dan komunikasi	peralatan studio dan komunikasi kantor	-	-	-	-	-	-	-	-	-	-	-	-	-	-	-	-	-	-	-	-	-	-	
	Pengadaan Komputer PC/Note book dan kelengkapannya	Pengadaan komputer kantor	-	-	-	-	-	-	-	-	-	-	-	-	-	-	-	-	-	-	-	-	-	-	
	Pemeliharaan rutin/berkala rumah jabatan	Pemeliharaan rumah jabatan	-	-	-	-	-	-	-	-	-	-	-	-	-	-	-	-	-	-	-	-	-	-	
	Pemeliharaan rutin/berkala gedung kantor	pemeliharaan gedung kantor	-	-	-	-	-	-	-	-	-	-	-	-	-	-	-	-	-	-	-	-	-	-	
	Pemeliharaan rutin/berkala mobil jabatan	pemeliharaan mobil dinas	-	-	-	-	12,00	16.530	3,00	5.250	3,00	4.461	3,00	4.600	3,00	2.180	12,00	16.491	100,00	99,76	12,00	16.491	-	-	
			Rata-rata capaian kinerja (%)		100,00		99,76																		
			Predikat kinerja		ST		ST																		
	Program Peningkatan Disiplin Aparatur	Meningkat nya tingkat kedisiplinan aparatur		-	-	-																			
	Pengadaan Pakaian Dinas dan Kelengkapannya	Tersedia nya Pakaian PDH	-	-	-	-	-	-	-	-	-	-	-	-	-	-	-	-	-	-	-	-	-	-	
	Pengadaan Pakaian Korpri	Tersedia nya pakaian Korpri	-	-	-	-	-	-	-	-	-	-	-	-	-	-	-	-	-	-	-	-	-	-	
			Rata-rata capaian kinerja (%)		-		-																		
			Predikat kinerja		-		-																		
	Program peningkatan pengembangan sistem pelaporan capaian kinerja dan keuangan	Tergambarnya penyusunan laporan keuangan		-	-	-																			
	Penyusunan laporan capaian kinerja dan ikhtisar realisasi kinerja SKPD	Tersedia nya laporan capaian kinerja dan ikhtisar realisasi kinerja SKPD	-	-	-	-	-	-	-	-	-	-	-	-	-	-	-	-	-	-	-	-	-	-	
	Penyusunan laporan keuangan akhir tahun	Tersedia nya laporan keuangan akhir tahun	-	-	-	-	-	-	-	-	-	-	-	-	-	-	-	-	-	-	-	-	-	-	
			Rata-rata capaian kinerja (%)		-		-																		
			Predikat kinerja		-		-																		
	Program Peningkatan Kapasitas Sumber Daya Aparatur	Meningkatkan Kapasitas Sumber Daya Aparatur		-	-	-		7.900										7.872							
	Bimbingan teknis Implementasi Peraturan Perundang - Undangan	Meningkatkan pengetahuan Aparatur	-	-	-	-	1,00	7.900	-	-	-	-	1,00	7.872	-	-	1,00	7.872	100,00	99,65	1,00	7.872	-	-	
			Rata-rata capaian kinerja (%)		100,00		99,65																		
			Predikat kinerja		ST		ST																		
	Program Pembinaan dan fasilitas Pengelolaan Keuangan Desa			-	-	-		11.550										11.550							
	Fasilitas dan evaluasi bantuan dana desa	Dana Desa yang tepat sasaran	-	-	-	-	1,00	11.550	-	-	-	-	1,00	6.600	-	-	1,00	11.550	100,00	100,00	1,00	11.550	-	-	
			Rata-rata capaian kinerja (%)		100,00		100,00																		
			Predikat kinerja		ST		ST																		
	Program Pengembangan Ekstrakurikuler	Meningkatnya Keterampilan Aparatur		-	-	-		36.900										36.900							
	Pelatihan dan pembinaan calon anggota Paskibraka	Menambah pengetahuan anggota paskibraka	-	-	-	-	1,00	36.900	-	-	-	-	1,00	36.900	-	-	1,00	36.900	100,00	100,00	1,00	36.900	-	-	
			Rata-rata capaian kinerja (%)		100,00		100,00																		
			Predikat kinerja		ST		ST																		
	Program Pemberdayaan fakir miskin, komunitas adat terpencil (KAT) dan penyandang masalah kesejahteraan sosial (PMKS) lainnya	Terbantuan nya fakir miskin , KAT dan PMKS		-	-	-																			

No	Usuran/Bidang Urusan Pemerintahan Daerah dan Program/Kegiatan	Target RPJMD Kabupaten pada tahun 2022 (akhir periode RPJMD)		Realisasi Capaian Kinerja RPJMD s/d Tahun Lalu (2016) (TAHUN N-1)		Target Kinerja dan Anggaran RKPd Tahun 2017 - PERUBAHAN				Realisasi Kinerja Pada Triwulan:								Realisasi Capaian Kinerja dan Anggaran RKPd Tahun 2017 (TAHUN N)		Tingkat Capaian Kinerja dan Realisasi Anggaran RKPd Tahun 2017 (%)		Realisasi Kinerja dan Anggaran RPJMD s/d Akhir Tahun 2022		Tingkat Capaian Kinerja dan Realisasi Anggaran RPJMD s/d Akhir Tahun 2022 (%)		OPD Penanggung Jawab					
		K	Rp	K	Rp. (000)	K	Rp. (000)			K	Rp. (000)			K	Rp. (000)			K	Rp. (000)			K	Rp.								
							K	Rp. (000)	K		Rp. (000)	K	Rp. (000)		K	Rp. (000)	K		Rp. (000)	K	Rp.		K	Rp.	K		Rp.				
1	3	4	5	6	7	8	9			10	11			12 = 8+9+10+11		13 = 12/7*100		14 = 6 + 12		15 = 14/5*100		16									
													Rata-rata capaian kinerja (%)		100,00	99,82															
													Predikat kinerja		ST	ST															
Program Peningkatan Kapasitas Sumber Daya Aparatur	Tdk Tercapainya Kegiatan Bimtek tentang Peraturan Perundang-undangan	-	-	-	-	7.880.000	-	-	-	-	7.872.500	-	-	-	7.872.500										Kecamatan Siao						
Bimbingan Teknis Implementasi Peraturan Perundang-undangan	Tdk dilaksanakannya kegiatan bimtek peraturan perundang-undangan	-	-	-	-	12,00	7.880.000	3,00	-	3,00	-	3,00	7.872.500	3,00	-	12,00	7.872.500	100,00	99,90	12,00	7.872.500	-	-		Kecamatan Siao						
													Rata-rata capaian kinerja (%)		100,00	99,90															
													Predikat kinerja		ST	ST															
Program Peminanaan dan Fasilitas Pengelolaan Keuangan Desa	Terciptanya transparansi dan akuntabilitas pengelolaan keuangan desa	-	-	-	-	11.550.000	-	-	-	6.600.000	-	-	4.950.000	-	-	11.550.000									Kecamatan Siao						
Fasilitasi dan Evaluasi Bantuan Keuangan Desa	Terlaksananya fasilitasi dan evaluasi bantuan keuangan desa	-	-	-	-	12,00	11.550.000	3,00	-	3,00	6.600.000	3,00	4.950.000	3,00	-	12,00	11.550.000	100,00	100,00	12,00	11.550.000	-	-		Kecamatan Siao						
													Rata-rata capaian kinerja (%)		100,00	100,00															
													Predikat kinerja		ST	ST															
Program Peningkatan Kapasitas Sumber Daya Aparatur	tercapainya kegiatan bimtek	-	-	-	-	8.650.000	-	-	-	-	-	-	8.650.000	-	-	8.650.000									Kecamatan Siao						
Bimbingan Teknis Penatausahaan Barang Milik Daerah	terlaksananya bimtek penatausahaan barang milik daerah	-	-	-	-	1,00	8.650.000	-	-	-	-	-	-	1,00	8.650.000	1,00	8.650.000	100,00	100,00	1,00	8.650.000	-	-		Kecamatan Siao						
													Rata-rata capaian kinerja (%)		100,00	100,00															
													Predikat kinerja		ST	ST															
Program Peningkatan Kualitas Kelembagaan	Tercapainya pelaksanaan MTQ	-	-	-	-	59.465.000	-	-	-	59.465.000	-	-	-	-	59.465.000										Kecamatan Siao						
Pelaksanaan MTQ Tingkat Kabupaten	Terlaksananya kegiatan MTQ	-	-	-	-	12,00	59.465.000	3,00	-	3,00	59.465.000	-	-	6,00	-	12,00	59.465.000	100,00	100,00	12,00	59.465.000	-	-		Kecamatan Siao						
													Rata-rata capaian kinerja (%)		100,00	100,00															
													Predikat kinerja		ST	ST															
Program Pengembangan Ekstrakurikuler (ESKUL)	Tercapainya kegiatan pelatihan dan pengembangan calon anggota Paskibraka	-	-	-	-	30.450.000	-	-	-	-	-	-	30.450.000	-	-	30.450.000									Kecamatan Siao						
Pelatihan dan Pembinaan Calon Anggota Paskibraka	Terpenuhinya kebutuhan kegiatan Paskibraka	-	-	-	-	12,00	30.450.000	3,00	-	3,00	-	3,00	30.450.000	3,00	-	12,00	30.450.000	100,00	100,00	12,00	30.450.000	-	-		Kecamatan Siao						
													Rata-rata capaian kinerja (%)		100,00	100,00															
													Predikat kinerja		ST	ST															
JUMLAH ANGGARAN DAN REALISASI DARI SELURUH PROGRAM															376.502.500											374.657.056					
													TOTAL RATA-RATA CAPAIAN KINERJA DAN ANGGARAN DARI SELURUH PROGRAM (PROGRAM 1 s.d. PROGRAM 7)														100,00	99,84			
													PREDIKAT KINERJA DARI SELURUH PROGRAM (PROGRAM 1 s.d. PROGRAM 7)														ST	ST			
KECAMATAN BANGKINANG																															
Program Pelayanan Administrasi Perkantoran	Terpenuhinya Sarana dan Prasaran Pelayanan Administrasi Perkantoran	-	-	-	-	511.205.054	-	-	-	187.393.918	-	-	49.326.150	-	-	162.480.494	-	-	-	-	62.411.884	-	-	461.612.446							
Penyediaan Jasa Komunikasi, Sumber Daya Air dan Listrik	Terlaksananya Pembayaran Rekening Listrik dan Komunikasi	-	-	-	-	12,00	10.200.000	3,00	2.931.248	3,00	300.000	3,00	4.339.844	3,00	2.600.000	12,00	10.171.092	100,00	99,72	12,00	10.171.092	-	-								
Penyediaan Jasa Kebersihan Kantor	Terciptanya Kebersihan, Keindahan dan Kenyamanan di Lingkungan Kantor	-	-	-	-	12,00	58.753.800	3,00	19.408.300	3,00	4.387.300	3,00	23.000.000	3,00	9.500.000	12,00	56.295.600	100,00	95,82	12,00	56.295.600	-	-								

No	Usuran/Bidang Urusan Pemerintahan Daerah dan Program/Kegiatan	Target RPJMD Kabupaten pada tahun 2022 (akhir periode RPJMD)	Realisasi Capaian Kinerja RPJMD s/d Tahun Lalu (2016) (TAHUN N-1)		Target Kinerja dan Anggaran RKPD Tahun 2017 - PERUBAHAN		Realisasi Kinerja Pada Triwulan:								Realisasi Capaian Kinerja dan Anggaran RKPD Tahun 2017 (TAHUN N)		Tingkat Capaian Kinerja dan Realisasi Anggaran RKPD Tahun 2017 (%)		Realisasi Kinerja dan Anggaran RPJMD s/d Akhir Tahun 2022		Tingkat Capaian Kinerja dan Realisasi Anggaran RPJMD s/d Akhir Tahun 2022 (%)		OPD Penanggung Jawab		
			K	Rp.	K	Rp. (000)	K	Rp. (000)	I		II		III		IV		K	Rp. (000)	K	Rp.	K	Rp. (000)		K	Rp.
			5	6	7	8	9	10	11	12 = 8+9+10+11	13 = 12/7*100	14 = 6 + 12	15 = 14/5*100												
1	3	4	5	6	7	8	9	10	11	12 = 8+9+10+11	13 = 12/7*100	14 = 6 + 12	15 = 14/5*100	16											
	Penyediaan Jasa Perbaikan Peralatan Kerja	Terlaksananya Pembayaran Perbaikan dan Service Peralatan Kantor	-	-	-	12,00	4.894.000	3,00	3.364.000	3,00	700.000	3,00	830.000	3,00	-	12,00	4.894.000	100,00	100,00	12,00	4.894.000	-	-	Kecamatan Bangliwang	
	Penyediaan Alat Tulis Kantor	Terlaksananya Penyediaan Alat Tulis Kantor	-	-	-	12,00	50.968.034	3,00	19.877.700	3,00	7.372.850	3,00	17.873.150	3,00	5.844.334	12,00	50.968.034	100,00	100,00	12,00	50.968.034	-	-	Kecamatan Bangliwang	
	Penyediaan Barang Cetak dan Penggandaan	Tersedianya Barang Cetak dan Penggandaan	-	-	-	12,00	25.008.800	3,00	9.337.750	3,00	3.583.500	3,00	10.722.500	3,00	1.365.050	12,00	25.008.800	100,00	100,00	12,00	25.008.800	-	-	Kecamatan Bangliwang	
	Penyediaan Peralatan dan Perlengkapan Kantor	Terlaksananya Pembelian Belanja Modal dan Kelengkapannya	-	-	-	12,00	10.117.920	3,00	10.117.920	-	-	-	-	9,00	-	12,00	10.117.920	100,00	100,00	12,00	10.117.920	-	-	Kecamatan Bangliwang	
	Penyediaan Bahan Bacaan dan Peraturan Perundang-undangan	Terlaksananya Penyediaan Bahan Bacaan Surat Kabar Riau Pos, Metro Riau dan Better	-	-	-	12,00	7.300.000	3,00	2.100.000	3,00	1.215.000	3,00	1.680.000	3,00	2.100.000	12,00	7.095.000	100,00	97,19	12,00	7.095.000	-	-	Kecamatan Bangliwang	
	Penyediaan Makanan dan Minuman	Terlaksananya Penyediaan Makanan dan Minuman Rapat dan Tamu	-	-	-	12,00	89.652.500	3,00	35.087.500	3,00	13.277.500	3,00	34.085.000	3,00	7.202.500	12,00	89.652.500	100,00	100,00	12,00	89.652.500	-	-	Kecamatan Bangliwang	
	Rapat-rapat Koordinasi dan Konsultasi ke Luar Daerah	Terlaksananya Rapat-rapat Koordinasi dan Konsultasi ke Luar Daerah	-	-	-	12,00	20.500.000	3,00	6.099.500	3,00	-	-	-	6,00	-	12,00	6.099.500	100,00	29,75	12,00	6.099.500	-	-	Kecamatan Bangliwang	
	Penyediaan Jasa Tenaga Harian Lepas	Terlaksananya Pembayaran Jasa Tenaga Harian Lepas Pendukung Tekhnis Perkantoran	-	-	-	12,00	150.480.000	3,00	45.600.000	3,00	11.400.000	3,00	43.830.000	3,00	22.800.000	12,00	123.630.000	100,00	82,16	12,00	123.630.000	-	-	Kecamatan Bangliwang	
	Rapat-rapat Koordinasi dan Konsultasi ke Dalam Daerah	Terlaksananya Rapat-rapat Koordinasi dan Konsultasi ke Dalam Daerah	-	-	-	12,00	35.880.000	3,00	17.870.000	3,00	3.060.000	3,00	10.260.000	3,00	-	12,00	31.190.000	100,00	86,93	12,00	31.190.000	-	-	Kecamatan Bangliwang	
	Penyediaan Jasa Pengamanan Kantor	Terpenuhi nya Tenaga Piket Kantor	-	-	-	12,00	47.450.000	3,00	15.600.000	3,00	4.030.000	3,00	15.860.000	3,00	11.000.000	12,00	46.490.000	100,00	97,98	12,00	46.490.000	-	-	Kecamatan Bangliwang	
																Rata-rata capaian kinerja (%)	100,00	90,80						Kecamatan Bangliwang	
																Predikat kinerja	ST	T						Kecamatan Bangliwang	
	Program Peningkatan Sarana dan Prasarana Aparatur	Terpenuhi nya Sarana dan Prasarana Aparatur Pemerintah					32.177.016		12.846.500		6.327.850		8.574.000		4.428.666		32.177.016							Kecamatan Bangliwang	
	Pemeliharaan Rutin/ Berkala Mobil Jabatan	Terlaksananya Pembayaran Service Bulanan, Penggantian Suku Cadang, BBM dan STNK	-	-	-	12,00	32.177.016	3	12.846.500	3,00	6.327.850	3,00	8.574.000	3,00	4.428.666	12,00	32.177.016	100,00	100,00	12,00	32.177.016	-	-	Kecamatan Bangliwang	
																Rata-rata capaian kinerja (%)	100,00	100,00						Kecamatan Bangliwang	
																Predikat kinerja	ST	ST						Kecamatan Bangliwang	
	Program peningkatan sarana dan prasarana aparatur	Pembuatan pakaian dinas harian untuk 32 Pegawai																						Kecamatan Bangliwang	
	Pengadaan Pakaian Dinas beserta perlengkapannya	Terlaksananya keseragaman berpakaian bagi PNS	-	-	-	-	-	-	-	-	-	-	-	-	-	-	-	-	-	-	-	-	-	Kecamatan Bangliwang	
																Rata-rata capaian kinerja (%)	-	-						Kecamatan Bangliwang	
																Predikat kinerja	-	-						Kecamatan Bangliwang	
	Program pembinaan dan fasilitasi pengelolaan keuangan desa	Tercapainya pelayanan administrasi pemerintahan desa se kecamatan					183.050.000		-		4.950.000		75.600.000		9.900.000		183.050.000							Kecamatan Bangliwang	
	Fasilitasi dan Evaluasi bantuan keuangan desa	Tercapainya terbit administrasi dalam pelayanan pemerintahan desa	-	-	-	12,00	14.850.000	-	-	3,00	4.950.000	-	-	9,00	9.900.000	12,00	14.850.000	100,00	100,00	12,00	14.850.000	-	-	Kecamatan Bangliwang	
	Pemberdayaan lembaga dan organisasi masyarakat pedesaan	Tercapainya pelayanan administrasi masyarakat kelurahan	-	-	-	12,00	168.200.000	-	-	-	-	3,00	75.600.000	9,00	92.600.000	12,00	168.200.000	100,00	100,00	12,00	168.200.000	-	-	Kecamatan Bangliwang	
																Rata-rata capaian kinerja (%)	100,00	100,00						Kecamatan Bangliwang	
																Predikat kinerja	ST	ST						Kecamatan Bangliwang	
	Program Pengembangan Ekstrakurikuler (ESKUL)	Telaksananya Pengembangan Ekstrakurikuler					44.774.400		-		-		-		44.774.400		44.774.400							Kecamatan Bangliwang	
	Pelatihan dan Pembinaan Calon Anggota PASKIBRAKA		-	-	-	1,00	44.774.400	-	-	-	-	-	-	1,00	44.774.400	1,00	44.774.400	100,00	100,00	1,00	44.774.400	-	-	Kecamatan Bangliwang	
																Rata-rata capaian kinerja (%)	100,00	100,00						Kecamatan Bangliwang	
																Predikat kinerja	ST	ST						Kecamatan Bangliwang	
	Program Peningkatan Keragaman Budaya	Telaksananya Program Peningkatan Keragaman Budaya					-		-		-		-		-		-							Kecamatan Bangliwang	
	Fasilitasi Penyelenggaraan Festival Budaya Daerah	Telaksananya Kegiatan Pekan Budaya Daerah	-	-	-	-	-	-	-	-	-	-	-	-	-	-	-	-	-	-	-	-	-	Kecamatan Bangliwang	
																Rata-rata capaian kinerja (%)	-	-						Kecamatan Bangliwang	
																Predikat kinerja	SR	SR						Kecamatan Bangliwang	
	Program Peningkatan Kualitas Kelembagaan	Telaksananya Kegiatan MTQ					48.125.000		-		48.125.000		-		-		48.125.000							Kecamatan Bangliwang	

No	Usuran/Bidang Urusan Pemerintahan Daerah dan Program/Kegiatan	Target RPJMD Kabupaten pada tahun 2022 (akhir periode RPJMD)		Realisasi Capaian Kinerja RPJMD s/d Tahun Lalu (2016) (TAHUN N-1)		Target Kinerja dan Anggaran RKPD Tahun 2017 - PERUBAHAN				Realisasi Kinerja Pada Triwulan:								Realisasi Capaian Kinerja dan Anggaran RKPD Tahun 2017 (TAHUN N)		Tingkat Capaian Kinerja dan Realisasi Anggaran RKPD Tahun 2017 (%)		Realisasi Kinerja dan Anggaran RPJMD s/d Akhir Tahun 2022		Tingkat Capaian Kinerja dan Realisasi Anggaran RPJMD s/d Akhir Tahun 2022 (%)		OPD Penanggung Jawab
		K	Rp	K	Rp. (000)	K	Rp. (000)	I		II		III		IV		K	Rp. (000)	K	Rp.	K	Rp. (000)	K	Rp.			
								K	Rp. (000)	K	Rp. (000)	K	Rp. (000)	K	Rp. (000)	K	Rp. (000)	K	Rp.	K	Rp. (000)	K	Rp.			
1	3	5		6		8		9		10		11		12 = 8+9+10+11		13 = 12/7*100		14 = 6 + 12		15 = 14/5*100		16				
	Pelaksanaan MTQ Tingkat Kabupaten	-	-	-	-	12,00	48.125.000	3,00	-	3,00	48.125.000	-	-	6,00	-	12,00	48.125.000	100,00	100,00	12,00	48.125.000	-	-	Jamatan (giring)		
Rata-rata capaian kinerja (%)																	100,00	100,00								
Predikat kinerja																	ST	ST								
JUMLAH ANGGARAN DAN REALISASI DARI SELURUH PROGRAM							819.331.470		TOTAL RATA-RATA CAPAIAN KINERJA DAN ANGGARAN DARI SELURUH PROGRAM (PROGRAM 1 s.d. PROGRAM 5)								100,00	98,16								
PREDIKAT KINERJA DARI SELURUH PROGRAM (PROGRAM 1 s.d. PROGRAM 5)																	ST	ST								
KECAMATAN SIAK HULU																										
Program Pelayanan Administrasi Perkantoran	Terpenuhinya sarana dan prasarana pelayanan administrasi perkantoran	-	-	-	-	216.443.500	41.010.000	80.705.929	61.539.938	33.187.633	216.443.500															Kecamatan Siak Hulu
Penyediaan Jasa Komunikasi, Sumber Daya Air dan Listrik	Listrik Kantor Camat Siak Hulu	-	-	-	-	12,00	15.600.000	3,00	3.372.582	3,00	3.695.188	3,00	3.564.597	3,00	4.967.633	12,00	15.600.000	100,00	100,00	12,00	15.600.000	-	-			
Penyediaan Jasa Kebersihan Kantor	Peralatan Kebersihan Kantor	-	-	-	-	12,00	32.677.280	3,00	8.155.000	3,00	6.498.640	3,00	10.583.640	3,00	7.440.000	12,00	32.677.280	100,00	100,00	12,00	32.677.280	-	-			
Penyediaan Jasa Perbaikan Peralatan kantor		-	-	-	-	15,00	2.100.000	-	-	3,00	525.000	3,00	1.575.000	9,00	15,00	2.100.000	100,00	100,00	15,00	2.100.000	-	-				
Penyediaan Alat Tulis Kantor	Alat Tulis Kantor Camat	-	-	-	-	12,00	20.053.770	3,00	3.633.000	3,00	7.292.500	3,00	9.128.270	3,00	-	12,00	20.053.770	100,00	100,00	12,00	20.053.770	-	-			
Penyediaan Barang Cetak dan Penggandaan	Blanko SPPD, Kwitansi dsb	-	-	-	-	12,00	17.122.450	3,00	3.129.418	3,00	6.509.601	3,00	7.478.431	3,00	5.000	12,00	17.122.450	100,00	100,00	12,00	17.122.450	-	-			
Penyediaan Komponen listrik/penerangan bangunan kantor	Penyediaan Komponen listrik/penerangan bangunan kantor	-	-	-	-	-	-	-	-	-	-	-	-	-	-	-	-	-	-	-	-	-	-			
Penyediaan Peralatan dan Perlengkapan Kantor	Peralatan dan Perlengkapan Kantor	-	-	-	-	-	-	-	-	-	-	-	-	-	-	-	-	-	-	-	-	-	-			
Penyediaan Bahan Bacaan dan Peraturan Perundang-Undangan	Majalah dan Koran	-	-	-	-	12,00	1.200.000	3,00	-	3,00	300.000	3,00	900.000	3,00	12,00	1.200.000	100,00	100,00	12,00	1.200.000	-	-				
Penyediaan Makanan dan Minuman	Makanan dan Minuman Rapat serta Tamu	-	-	-	-	12,00	42.810.000	3,00	-	3,00	27.000.000	3,00	11.925.000	3,00	3.885.000	12,00	42.810.000	100,00	100,00	12,00	42.810.000	-	-			
Rapat-Rapat Koordinasi dan Konsultasi ke Luar Daerah	Perjalanan Dinas Luar Daerah Kab Kampar	-	-	-	-	12,00	2.800.000	3,00	700.000	3,00	-	3,00	1.400.000	3,00	700.000	12,00	2.800.000	100,00	100,00	12,00	2.800.000	-	-			
Penyediaan Jasa Tenaga Harian Lepas	Tenaga Administrasi Kantor Camat	-	-	-	-	-	-	-	-	-	-	-	-	-	-	-	-	-	-	-	-	-	-			
Penyediaan Jasa Dokumentasi Kantor	Balho dan Spanduk	-	-	-	-	-	-	-	-	-	-	-	-	-	-	-	-	-	-	-	-	-	-			
Rapat-Rapat Koordinasi dan Konsultasi ke Dalam Daerah	Perjalanan Dinas Dalam Daerah Kab Kampar	-	-	-	-	12,00	58.290.000	3,00	16.170.000	3,00	24.920.000	3,00	6.990.000	3,00	10.210.000	12,00	58.290.000	100,00	100,00	12,00	58.290.000	-	-			
Penyediaan jasa pengamanan kantor	terpeliharanya barang-barang kantor	-	-	-	-	12,00	23.790.000	3,00	5.850.000	3,00	3.965.000	3,00	7.995.000	3,00	5.980.000	12,00	23.790.000	100,00	100,00	12,00	23.790.000	-	-			
Rata-rata capaian kinerja (%)																	100,00	100,00								
Predikat kinerja																	ST	ST								
Program Peningkatan Sarana dan Prasarana Aparatur	Terciptanya peningkatan sarana dan prasarana aparatur	-	-	-	-	29.544.500	1.400.000	-	14.518.231	12.942.109	28.860.340															Kecamatan Siak Hulu
Pengadaan perlengkapan rumah jabatan	Pengadaan perlengkapan rumah jabatan	-	-	-	-	-	-	-	-	-	-	-	-	-	-	-	-	-	-	-	-	-	-			
Pengadaan meubeler	Pengadaan meubeler	-	-	-	-	-	-	-	-	-	-	-	-	-	-	-	-	-	-	-	-	-	-			
Pengadaan Komputer PC/Notebook dan kelengkapannya	Pengadaan Komputer PC/Notebook dan kelengkapannya	-	-	-	-	-	-	-	-	-	-	-	-	-	-	-	-	-	-	-	-	-	-			
Pemeliharaan rutin/berkala gedung kantor	Pemeliharaan rutin/berkala gedung kantor	-	-	-	-	1,00	3.600.000	-	-	-	-	1,00	3.600.000	1,00	3.600.000	100,00	100,00	1,00	3.600.000	-	-					
Pemeliharaan rutin/berkala mobil jabatan	Pemeliharaan rutin/berkala mobil jabatan	-	-	-	-	12,00	25.944.500	3,00	1.400.000	-	-	-	10.918.231	9,00	12.942.109	12,00	25.260.340	100,00	97,36	12,00	25.260.340	-	-			
Penataan halaman kantor	Penataan halaman kantor	-	-	-	-	-	-	-	-	-	-	-	-	-	-	-	-	-	-	-	-	-	-			
Rehabilitasi sedabng/berat gedung kantor		-	-	-	-	-	-	-	-	-	-	-	-	-	-	-	-	-	-	-	-	-	-			
Rata-rata capaian kinerja (%)																	100,00	98,68								
Predikat kinerja																	ST	ST								
Program Peningkatan Disiplin Aparatur	Terciptanya aparatur yang berdisiplin	-	-	-	-	-	-	-	-	-	-	-	-	-	-	-	-	-	-	-	-	-	-			Kecamatan Siak Hulu
Pengadaan Pakaian Dinas		-	-	-	-	-	-	-	-	-	-	-	-	-	-	-	-	-	-	-	-	-	-			
Rata-rata capaian kinerja (%)																	-	-								
Predikat kinerja																	-	-								
Program Peningkatan Kapasitas Sumber Daya Aparatur	Terciptanya aparatur yang berkapasitas	-	-	-	-	17.912.000	-	7.639.500	-	7.512.500	15.152.000															Kecamatan Siak Hulu
Bimbingan Teknis Implementasi Peraturan Perundang-Undangan		-	-	-	-	1,00	17.912.000	-	-	-	7.639.500	-	-	1,00	7.512.500	1,00	15.152.000	100,00	84,59	1,00	15.152.000	-	-			
Rata-rata capaian kinerja (%)																	100,00	84,59								
Predikat kinerja																	ST	T								

No	Usuran/Bidang Urusan Pemerintahan Daerah dan Program/Kegiatan	Target RPJMD Kabupaten pada tahun 2022 (akhir periode RPJMD)		Realisasi Capaian Kinerja RPJMD s/d Tahun Lalu (2016) (TAHUN N-1)		Target Kinerja dan Anggaran RKPD Tahun 2017 - PERUBAHAN				Realisasi Kinerja Pada Triwulan:				Realisasi Capaian Kinerja dan Anggaran RKPD Tahun 2017 (TAHUN N)		Tingkat Capaian Kinerja dan Realisasi Anggaran RKPD Tahun 2017 (%)		Realisasi Kinerja dan Anggaran RPJMD s/d Akhir Tahun 2022		Tingkat Capaian Kinerja dan Realisasi Anggaran RPJMD s/d Akhir Tahun 2022 (%)		OPD Penanggung Jawab												
		K	Rp	K	Rp. (000)	K	Rp. (000)	I		II		III		IV		K	Rp. (000)	K	Rp.	K	Rp.													
		5		6		7		8		9		10		11		12 = 8+9+10+11		13 = 12/7*100		14 = 6 + 12			15 = 14/5*100											
	Program Peningkatan Pengembangan Sistem Pelaporan Capaian Kinerja dan Keuangan	Terpenuhi	-	-	-	-	-	-	-	-	-	-	-	-	-	-	-	-	-	-	-	-												
	Penyusunan Laporan Capaian Kinerja dan Ikhtisar Realisasi Kinerja SKPD	-	-	-	-	-	-	-	-	-	-	-	-	-	-	-	-	-	-	-	-	-												
	Penyusunan Pelaporan Keuangan Akhir Tahun	-	-	-	-	-	-	-	-	-	-	-	-	-	-	-	-	-	-	-	-	-												
Rata-rata capaian kinerja (%)																-	-																	
Predikat kinerja																-	-																	
	Program Pembinaan dan Fasilitas Pengelolaan Keuangan Desa	Terpenuhi	-	-	-	11.550.000	-	-	-	-	8.250.000	-	-	3.300.000	-	-	-	-	-	11.550.000	-	-												
	Fasilitasi dan Evaluasi Bantuan Keuangan Desa	-	-	-	-	1,00	11.550.000	-	-	-	8.250.000	1,00	3.300.000	1,00	11.550.000	100,00	100,00	1,00	11.550.000	-	-													
Rata-rata capaian kinerja (%)																100,00	100,00																	
Predikat kinerja																ST	ST																	
	Program Pengembangan Ekstrakurikuler (ESKUL)	Terpenuhi	-	-	-	37.090.000	-	-	-	-	37.090.000	-	-	-	-	-	-	-	-	37.090.000	-	-												
	Pelatihan dan Pembinaan Calon Anggota Paskibraka	-	-	-	-	1,00	37.090.000	-	-	-	1,00	37.090.000	-	-	1,00	37.090.000	100,00	100,00	1,00	37.090.000	-	-												
Rata-rata capaian kinerja (%)																100,00	100,00																	
Predikat kinerja																ST	ST																	
	Program Peningkatan Kapasitas Sumber Daya Aparatur	Terpenuhi	-	-	-	8.650.000	-	-	-	-	-	-	-	8.490.960	-	-	-	-	-	8.490.960	-	-												
	Bimbingan Teknis Penatausahaan Barang Milik Daerah	-	-	-	-	1,00	8.650.000	-	-	-	-	-	1,00	8.490.960	1,00	8.490.960	100,00	98,16	1,00	8.490.960	-	-												
Rata-rata capaian kinerja (%)																100,00	98,16																	
Predikat kinerja																ST	ST																	
	Program Pemberdayaan Fakir Miskin, Komunitas Adat Terpencil (KAT) dan Penyandang Masalah Kesejahteraan Sosial (PMKS) Lainnya	Terpenuhi	-	-	-	-	-	-	-	-	-	-	-	-	-	-	-	-	-	-	-	-												
	Bantuan Sembako dan Jadub bagi Keluarga Miskin	-	-	-	-	-	-	-	-	-	-	-	-	-	-	-	-	-	-	-	-	-												
Rata-rata capaian kinerja (%)																-	-																	
Predikat kinerja																-	-																	
	Program Pengelolaan Keragaman Budaya	Terpenuhi	-	-	-	-	-	-	-	-	-	-	-	-	-	-	-	-	-	-	-	-												
	Fasilitasi Penyelenggaraan Festival Budaya Daerah	-	-	-	-	-	-	-	-	-	-	-	-	-	-	-	-	-	-	-	-	-												
Rata-rata capaian kinerja (%)																-	-																	
Predikat kinerja																-	-																	
	Program Peningkatan Kualitas Kelembagaan	Terpenuhi	-	-	-	42.960.000	-	-	-	-	42.960.000	-	-	-	-	-	-	-	-	42.960.000	-	-												
	Pelaksanaan MTQ Tingkat Kabupaten	-	-	-	-	1,00	42.960.000	-	-	1,00	42.960.000	-	-	-	1,00	42.960.000	100,00	100,00	1,00	42.960.000	-	-												
Rata-rata capaian kinerja (%)																100,00	100,00																	
Predikat kinerja																ST	ST																	
	Program Peningkatan Keberdayaan Masyarakat Pedesaan	Terpenuhi	-	-	-	-	-	-	-	-	-	-	-	-	-	-	-	-	-	-	-	-												
	Pengadaan Pakia Muslim bagi Aparatur / Masyarakat Desa	-	-	-	-	-	-	-	-	-	-	-	-	-	-	-	-	-	-	-	-	-												
Rata-rata capaian kinerja (%)																-	-																	
Predikat kinerja																-	-																	
JUMLAH ANGGARAN DAN REALISASI DARI SELURUH PROGRAM																364.150.000												360.546.800						
TOTAL RATA-RATA CAPAIAN KINERJA DAN ANGGARAN DARI SELURUH PROGRAM (PROGRAM 1 s.d. PROGRAM 7)																100,00		97,35												-				
PREDIKAT KINERJA DARI SELURUH PROGRAM (PROGRAM 1 s.d. PROGRAM 7)																ST		ST												-				
KECAMATAN KAMPA																																		

No	Usuran/Bidang Usuran Pemerintahan Daerah dan Program/Kegiatan	Target RPJMD Kabupaten pada tahun 2022 (akhir periode RPJMD)		Realisasi Capaian Kinerja RPJMD s/d Tahun Lalu (2016) (TAHUN N-1)		Target Kinerja dan Anggaran RKPD Tahun 2017 - PERUBAHAN				Realisasi Kinerja Pada Triwulan:								Realisasi Capaian Kinerja dan Anggaran RKPD Tahun 2017 (TAHUN N)		Tingkat Capaian Kinerja dan Realisasi Anggaran RKPD Tahun 2017 (%)		Realisasi Kinerja dan Anggaran RPJMD s/d Akhir Tahun 2022		Tingkat Capaian Kinerja dan Realisasi Anggaran RPJMD s/d Akhir Tahun 2022 (%)		OPD Penanggung Jawab														
		K	Rp	K	Rp. (000)	K	Rp. (000)	I		II		III		IV		K	Rp. (000)	K	Rp.	K	Rp. (000)	K	Rp.																	
		5		6		8		9		10		11		12 = 8+9+10+11		13 = 12/7*100		14 = 6 + 12		15 = 14/5*100																				
	Program Pelayanan Administrasi Perkantoran	Terpenuhi sarana dan prasarana pelayanan administrasi perkantoran					255.867.500		46.800.000		84.559.000		84.225.000		32.821.000		248.405.000																							
	Penyediaan Jasa Komunikasi Sumber Daya Air dan Listrik		-	-	-	12,00	12.000.000	3,00	2.413.000	3,00	2.736.000	3,00	3.532.500	3,00	2.961.000	12,00	11.642.500	100,00	97,02	12,00	11.642.500	-	-																	
	Penyediaan Jasa Kebersihan Kantor		-	-	-	12,00	42.623.000	3,00	9.956.000	3,00	9.634.000	3,00	10.133.000	3,00	9.300.000	12,00	39.023.000	100,00	91,55	12,00	39.023.000	-	-																	
	Penyediaan Jasa Perbaikan Peralatan Kerja		-	-	-	12,00	1.500.000	3,00	300.000	3,00	900.000	3,00	300.000	3,00	-	12,00	1.500.000	100,00	100,00	12,00	1.500.000	-	-																	
	Penyediaan Alat Tulis Kantor		-	-	-	12,00	18.643.500	3,00	3.271.000	3,00	7.415.000	3,00	7.442.500	3,00	-	12,00	18.128.500	100,00	97,24	12,00	18.128.500	-	-																	
	Penyediaan Barang Cetak dan Pengadaan		-	-	-	12,00	6.371.000	3,00	1.165.000	3,00	2.639.000	3,00	2.567.000	3,00	-	12,00	6.371.000	100,00	100,00	12,00	6.371.000	-	-																	
	Penyediaan Bahan Bacaan dan Peraturan Perundang-undangan		-	-	-	12,00	2.640.000	3,00	440.000	3,00	660.000	3,00	660.000	3,00	880.000	12,00	2.640.000	100,00	100,00	12,00	2.640.000	-	-																	
	Penyediaan Makanan dan Minuman		-	-	-	12,00	31.500.000	3,00	6.075.000	3,00	14.175.000	3,00	11.250.000	3,00	-	12,00	31.500.000	100,00	100,00	12,00	31.500.000	-	-																	
	Rapat-rapat Koordinasi dan Konsultasi ke Luar Daerah		-	-	-	12,00	4.900.000	3,00	700.000	3,00	700.000	3,00	3.500.000	3,00	-	12,00	4.900.000	100,00	100,00	12,00	4.900.000	-	-																	
	Penyediaan Jasa Tenaga Harian Lepas		-	-	-	12,00	29.040.000	3,00	6.930.000	3,00	5.830.000	3,00	6.820.000	3,00	6.820.000	12,00	26.400.000	100,00	90,91	12,00	26.400.000	-	-																	
	Rapat-rapat Koordinasi dan Konsultasi dalam Daerah		-	-	-	12,00	88.050.000	3,00	11.050.000	3,00	35.320.000	3,00	33.420.000	3,00	8.280.000	12,00	88.050.000	100,00	100,00	12,00	88.050.000	-	-																	
	Penyediaan Jasa Pengamanan Kantor		-	-	-	12,00	18.600.000	3,00	4.500.000	3,00	4.550.000	3,00	4.600.000	3,00	4.600.000	12,00	18.250.000	100,00	98,12	12,00	18.250.000	-	-																	
Rata-rata capaian kinerja (%)																		100,00	97,71																					
																		Predikat kinerja		ST	ST																			
	Program Peningkatan Sarana dan Prasarana Aparatur	Terpenuhi Peningkatan Sarana dan Prasarana Aparatur					21.030.000		3.080.000		6.190.000		6.720.000		5.040.000		21.030.000																							
	Pemeliharaan Rutin/Berkala Mobil Jabatan		-	-	-	12,00	21.030.000	3,00	3.080.000	3,00	6.190.000	3,00	6.720.000	3,00	5.040.000	12,00	21.030.000	100,00	100,00	12,00	21.030.000	-	-																	
Rata-rata capaian kinerja (%)																		100,00	100,00																					
																		Predikat kinerja		ST	ST																			
	Program Peningkatan Disiplin Aparatur	Terpenuhi Peningkatan Disiplin Aparatur					-		-		-		-		-		-																							
	Pengadaan Pakaian Dinas Beserta Kelengkapannya		-	-	-	-	-	-	-	-	-	-	-	-	-	-	-	-	-	-	-	-	-	-	-	-	-	-	-	-	-	-	-	-	-	-	-	-		
Rata-rata capaian kinerja (%)																		-	-																					
																		Predikat kinerja		-	-																			
	Program Peningkatan Kapasitas Sumber Daya Aparatur	Terpenuhi Peningkatan Kapasitas Sumber Daya Aparatur					-		-		-		-		-		-																							
	Bimbingan Teknis Implementasi Peraturan Perundang-undangan		-	-	-	-	-	-	-	-	-	-	-	-	-	-	-	-	-	-	-	-	-	-	-	-	-	-	-	-	-	-	-	-	-	-	-	-	-	
Rata-rata capaian kinerja (%)																		-	-																					
																		Predikat kinerja		-	-																			
	Program Peningkatan Pengembangan Sistem Pelaporan Capaian Kinerja dan Keuangan	Terpenuhi Peningkatan Pengembangan Sistem Pelaporan Capaian Kinerja dan Keuangan					-		-		-		-		-		-																							
	Penyusunan Laporan Capaian Kinerja dan Ikhtisar Realisasi Kinerja SKPD		-	-	-	-	-	-	-	-	-	-	-	-	-	-	-	-	-	-	-	-	-	-	-	-	-	-	-	-	-	-	-	-	-	-	-	-	-	
	Penyusunan Pelaporan Keuangan Akhir Tahun		-	-	-	-	-	-	-	-	-	-	-	-	-	-	-	-	-	-	-	-	-	-	-	-	-	-	-	-	-	-	-	-	-	-	-	-	-	
Rata-rata capaian kinerja (%)																		-	-																					
																		Predikat kinerja		-	-																			
	Program pembinaan dan fasilitas pengelolaan keuangan desa	Terpenuhi Peningkatan Ekstrakurikuler (ESKUL)					9.100.000		-		-		-		3.900.000		9.100.000																							
	Fasilitasi dan Evaluasi Bantuan Keuangan Desa		-	-	-	9,00	9.100.000	-	-	-	-	3,00	5.200.000	6,00	3.900.000	9,00	9.100.000	100,00	100,00	9,00	9.100.000	-	-																	
Rata-rata capaian kinerja (%)																		100,00	100,00																					
																		Predikat kinerja		ST	ST																			
	Program Pengembangan Ekstrakurikuler (ESKUL)	Terpenuhi Pemberdayaan Fakir Miskin, Komunitas Adat Terpencil (KAT) dan Penyandang Masalah Kesejahteraan Sosial (PMKS) Lainnya					16.675.000		-		-		16.675.000		-		16.675.000																							

No	Urusan/Bidang Urusan Pemerintahan Daerah dan Program/Kegiatan	Target RPJMD Kabupaten pada tahun 2022 (akhir periode RPJMD)	Realisasi Capaian Kinerja RPJMD s/d Tahun Lalu (2016) (TAHUN N-1)		Target Kinerja dan Anggaran RKPJ Tahun 2017 - PERUBAHAN		Realisasi Kinerja Pada Triwulan:								Realisasi Capaian Kinerja dan Anggaran RKPJ Tahun 2017 (TAHUN N)		Tingkat Capaian Kinerja dan Realisasi Anggaran RKPJ Tahun 2017 (%)		Realisasi Kinerja dan Anggaran RPJMD s/d Akhir Tahun 2022		Tingkat Capaian Kinerja dan Realisasi Anggaran RPJMD s/d Akhir Tahun 2022 (%)		OPD Penanggung Jawab					
			K	Rp.	K	Rp. (000)	K	Rp. (000)	I		II		III		IV		K	Rp. (000)	K	Rp.	K	Rp. (000)		K	Rp.			
									K	Rp. (000)	K	Rp. (000)	K	Rp. (000)	K	Rp. (000)												
1	3	4	5		6		8		9		10		11		12 = 8+9+10+11		13 = 12/7*100		14 = 6 + 12		15 = 14/5*100		16					
	Pelatihan dan Pembinaan Calon Anggota PASKIBRAKA	Terpenuhinya peningkatan Ekstrakurikuler (ESKJUL)	-	-	-	-	1,00	16.675.000	-	-	-	-	1,00	16.675.000	-	-	1,00	16.675.000	100,00	100,00	1,00	16.675.000	-	-	Kemapa			
			Rata-rata capaian kinerja (%)				100,00		100,00								100,00		100,00				-	-				
			Predikat kinerja				ST		ST																			
	Program Peningkatan Kapasitas Sumber Daya Aparatur	Terpenuhinya Peningkatan Kapasitas Sumber Daya Aparatur	-	-	-	-	8.650.000	-	-	-	-	-	-	-	-	-	-	-	-	-	-	-	-	-	Kecamatan Kemapa			
	Bimbingan Teknis Penatausahaan Barang Milik Daerah	Terpenuhinya Program Peningkatan Kapasitas Sumber Daya Aparatur	-	-	-	-	1,00	8.650.000	-	-	-	-	-	-	1,00	-	-	-	100,00	-	1,00	-	-	-				
			Rata-rata capaian kinerja (%)				100,00		-														-	-				
			Predikat kinerja				ST		ST																			
	Program Pengelolaan Keragaman Budaya	Terpenuhinya Pengelolaan Keragaman Budaya	-	-	-	-	52.462.500	-	-	52.462.500	-	-	-	-	-	-	-	-	-	-	-	-	-	-	Kecamatan Kemapa			
	Fasilitasi Penyelenggaraan Festival Budaya Daerah	Terpenuhinya Pengelolaan Keragaman Budaya	-	-	-	-	1,00	52.462.500	-	-	1,00	52.462.500	-	-	-	-	-	-	100,00	100,00	1,00	52.462.500	-	-				
			Rata-rata capaian kinerja (%)				100,00		100,00														-	-				
			Predikat kinerja				ST		ST																			
JUMLAH ANGGARAN DAN REALISASI DARI SELURUH PROGRAM							363.785.000		TOTAL RATA-RATA CAPAIAN KINERJA DAN ANGGARAN DARI SELURUH PROGRAM (PROGRAM 1 s.d. PROGRAM 6)												100,00		82,95					
									PREDIKAT KINERJA DARI SELURUH PROGRAM (PROGRAM 1 s.d. PROGRAM 6)												ST		T					
KECAMATAN KAMPAR KIRI HILIR																												
	Program Pelayanan Administrasi Perkantoran	Terpenuhinya sarana dan prasarana pelayanan administrasi perkantoran	-	-	-	-	392.771.250	39.458.850	138.662.000	82.706.400	105.135.150	365.982.400																
	Penyediaan Komunikasi, Sumber daya air&listrik	belanja telepon, listrik dan internet	-	-	-	-	12,00	20.400.000	3,00	2.071.700	3,00	3.734.500	3,00	5.351.000	3,00	8.425.000	12,00	19.582.200	100,00	95,99	12,00	19.582.200	-	-				
	Penyediaan jasa kebersihan kantor	upah kerja & belanja peralatan kebersihan	-	-	-	-	12,00	58.326.900	3,00	2.974.100	3,00	25.001.800	3,00	8.865.000	3,00	15.686.000	12,00	52.526.900	100,00	90,06	12,00	52.526.900	-	-				
	Penyediaan jasa perbaikan peralatan kerja	perbaikan komputer, mesin tik & AC	-	-	-	-	12,00	7.000.000	2,00	950.000	4,00	2.250.000	2,00	1.200.000	4,00	2.600.000	12,00	7.000.000	100,00	100,00	12,00	7.000.000	-	-				
	Penyediaan alat tulis kantor	belanja alat tulis kantor	-	-	-	-	12,00	27.640.000	3,00	7.621.800	3,00	9.457.550	3,00	2.078.750	3,00	8.477.850	12,00	27.635.950	100,00	99,99	12,00	27.635.950	-	-				
	penyediaan barang cetak&penggandaan	belanja cetak&fotocopy	-	-	-	-	12,00	11.980.850	2,00	1.591.250	4,00	5.720.650	2,00	1.427.650	4,00	3.241.300	12,00	11.980.850	100,00	100,00	12,00	11.980.850	-	-				
	penyediaan komponen listrik	belanja alat - alat listrik&elektronik	-	-	-	-	6,00	4.723.000	-	-	2,00	2.985.000	1,00	556.500	3,00	1.180.500	6,00	4.722.000	100,00	99,98	6,00	4.722.000	-	-				
	Penyediaan peralatan dan perlengkapan kantor	belanja monitor dan printer	-	-	-	-	5,00	8.945.500	-	-	-	-	-	5,00	4.722.000	5,00	4.722.000	100,00	52,79	5,00	4.722.000	-	-					
	penyediaan bahan bacaan dan peraturan perundang-undangan	belanja surat kabar & majalah	-	-	-	-	12,00	9.000.000	-	-	6,00	2.250.000	-	-	6,00	2.250.000	12,00	4.500.000	100,00	50,00	12,00	4.500.000	-	-				
	penyediaan makan minum	belanja makan & minum staff, tamu dan kegiatan	-	-	-	-	12,00	30.835.000	3,00	3.700.000	4,00	11.035.000	5,00	10.700.000	12,00	30.835.000	100,00	100,00	12,00	30.835.000	100,00	100,00	12,00	30.835.000	-	-		
	rapat-rapat koordinasi & konsultasi ke luar daerah	perjalanan dinas ke luar propinsi dan ibukota negara	-	-	-	-	12,00	5.000.000	-	-	-	-	4,00	1.600.000	8,00	-	12,00	1.600.000	100,00	32,00	12,00	1.600.000	-	-				
	penyediaan jasa Tenaga Harian Lepas	Upah kerja non PNS	-	-	-	-	12,00	17.820.000	-	-	6,00	7.897.500	4,00	2.902.500	2,00	4.252.500	12,00	15.052.500	100,00	84,47	12,00	15.052.500	-	-				
	rapat - rapat koordinasi & konsultasi dalam daerah	perjalanan dinas ke ibukota kabupaten & ibukota propinsi	-	-	-	-	431,00	119.100.000	55,00	20.550.000	109,00	32.150.000	125,00	35.625.000	142,00	30.700.000	431,00	119.025.000	100,00	99,94	431,00	119.025.000	-	-				
	Penyediaan Jasa Pengamanan Kantor	Honorarium petugas jaga malam	-	-	-	-	12,00	72.000.000	-	-	6,00	36.200.000	3,00	12.400.000	3,00	18.200.000	12,00	66.800.000	100,00	92,78	12,00	66.800.000	-	-				
			Rata-rata capaian kinerja (%)				100,00		84,46														-	-				
			Predikat kinerja				ST		T																			
	Program Peningkatan Sarana dan Prasarana Aparatur	Terpenuhinya Sarana dan prasarana aparatur daerah	-	-	-	-	20.794.000	4.237.150	8.070.050	6.986.800	-	19.294.000																
	Pengadaan Perlengkapan Gedung Kantor	Perengkapan gedung kantor	-	-	-	-	-	-	-	-	-	-	-	-	-	-	-	-	-	-	-	-	-	-				
	Pengadaan Peralatan Gedung Kantor	Peralatan gedung kantor	-	-	-	-	-	-	-	-	-	-	-	-	-	-	-	-	-	-	-	-	-	-				
	Pemeliharaan rutin/berkala gedung kantor	Terciptanya keindahan kantor	-	-	-	-	-	-	-	-	-	-	-	-	-	-	-	-	-	-	-	-	-	-				
	Pengadaan meubeler	belanja meubeler	-	-	-	-	-	-	-	-	-	-	-	-	-	-	-	-	-	-	-	-	-	-				
	Pengadaan Konstruksi Jaringan Air	belanja tangki air dan mesin air	-	-	-	-	-	-	-	-	-	-	-	-	-	-	-	-	-	-	-	-	-	-				
	Penyediaan jasa pemeliharaan & perizinan kendaraan dinas/operasional	belanja jasa service, pengantian suku cadang bbm, surat tanda kendaraan	-	-	-	-	12,00	20.794.000	3,00	4.237.150	5,00	8.070.050	2,00	6.986.800	2,00	-	12,00	19.294.000	100,00	92,79	12,00	19.294.000	-	-				
			Rata-rata capaian kinerja (%)				100,00		92,79														-	-				

No	Usuran/Bidang Urusan Pemerintahan Daerah dan Program/Kegiatan	Target RPJMD Kabupaten pada tahun 2022 (akhir periode RPJMD)		Realisasi Capaian Kinerja RPJMD s/d Tahun Lalu (2016) (TAHUN N-1)		Target Kinerja dan Anggaran RKPD Tahun 2017 - PERUBAHAN		Realisasi Kinerja Pada Triwulan:								Realisasi Capaian Kinerja dan Anggaran RKPD Tahun 2017 (TAHUN N)		Tingkat Capaian Kinerja dan Realisasi Anggaran RKPD Tahun 2017 (%)		Realisasi Kinerja dan Anggaran RPJMD s/d Akhir Tahun 2022		Tingkat Capaian Kinerja dan Realisasi Anggaran RPJMD s/d Tahun 2022 (%)		OPD Penanggung Jawab
		K	Rp	K	Rp. (000)	K	Rp. (000)	I		II		III		IV		K	Rp. (000)	K	Rp.	K	Rp. (000)	K	Rp.	
								K	Rp. (000)	K	Rp. (000)	K	Rp. (000)	K	Rp. (000)	12 = 8+9+10+11		13 = 12/7*100		14 = 6 + 12		15 = 14/5*100		
1	3	4		5		6		8		9		10		11		12 = 8+9+10+11		13 = 12/7*100		14 = 6 + 12		15 = 14/5*100		16
	Program Peningkatan Disiplin Aparatur	TerperuhnyaProgram Peningkatan Disiplin Aparatur	-	-	-	-	-	-	-	-	-	-	-	-	-	-	Predikat kinerja	ST	ST	-	-	-	-	
	Pengadaan pakaian KORPRI	Belanja pakaian KORPRI	-	-	-	-	-	-	-	-	-	-	-	-	-	-	-	-	-	-	-	-	-	
	Pengadaan pakaian dinas beserta perlengkapannya	Belanja pakaian Dinas Harian (PDH)	-	-	-	-	-	-	-	-	-	-	-	-	-	-	-	-	-	-	-	-	-	
			Rata-rata capaian kinerja (%)															-	-	-	-	-	-	-
			Predikat kinerja															-	-	-	-	-	-	-
	Program Peningkatan Kapasitas Sumber Daya Aparatur	Terciptanya kualitas pemahaman terhadap peraturan perundang - undangan	-	-	-	16.632.000	-	-	8.316.000	-	-	6.872.500	-	-	15.188.500	-	-	-	-	-	-	-	-	
	Bimbingan Teknis Implementasi Perundang-undangan	Belanja bimbingan teknis	-	-	-	2,00	16.632.000	-	-	1,00	8.316.000	1,00	6.872.500	-	-	2,00	15.188.500	100,00	91,32	2,00	15.188.500	-	-	
			Rata-rata capaian kinerja (%)															100,00	91,32	-	-	-	-	
			Predikat kinerja															ST	ST	-	-	-	-	
	Program Peningkatan Pengembangan Pelaporan Capaian Kinerja & Keuangan	Terciptanya peningkatan kualitas pelaporan keuangan akhir tahun	-	-	-	-	-	-	-	-	-	-	-	-	-	-	-	-	-	-	-	-	-	
	Penyusunan capaian kinerja &iktisar realisasi kinerja SKPD	Uang lembur PNS gol IV, gol III, gol II & belanja cetak dan penggandaan	-	-	-	-	-	-	-	-	-	-	-	-	-	-	-	-	-	-	-	-	-	
	Penyusunan laporan keuangan akhir tahun	Uang lembur PNS gol IV, gol III, gol II & belanja cetak dan penggandaan	-	-	-	-	-	-	-	-	-	-	-	-	-	-	-	-	-	-	-	-	-	
			Rata-rata capaian kinerja (%)															-	-	-	-	-	-	-
			Predikat kinerja															-	-	-	-	-	-	-
	Program Peningkatan Kualitas Kelembagaan	Terperuhnya Program peningkatan kualitas kelembagaan	-	-	-	72.625.000	-	-	70.000.000	-	-	-	-	-	70.000.000	-	-	-	-	-	-	-	-	
	Pelaksanaan MTQ Tingkat Kabupaten	Qori & qonah kecamatan	-	-	-	1,00	72.625.000	-	-	1,00	70.000.000	-	-	-	1,00	70.000.000	100,00	96,39	1,00	70.000.000	-	-		
			Rata-rata capaian kinerja (%)															100,00	96,39	-	-	-	-	
			Predikat kinerja															ST	ST	-	-	-	-	
	Program Pengembangan Ekstrakurikuler (Ekskul)	Terperuhnya Program pengembangan Ekstrakurikuler (Ekskul)	-	-	-	29.320.000	-	-	-	-	-	29.320.000	-	-	29.320.000	-	-	-	-	-	-	-	-	
	Pelatihan & pembinaan calon anggota paskibraka	Keseragaman peserta dalam berpakaian paskibraka	-	-	-	1,00	29.320.000	-	-	-	1,00	29.320.000	-	-	1,00	29.320.000	100,00	100,00	1,00	29.320.000	-	-		
			Rata-rata capaian kinerja (%)															100,00	100,00	-	-	-	-	
			Predikat kinerja															ST	ST	-	-	-	-	
	Program Peningkatan Keberdayaan Masyarakat Pedesaan	Meningkatnya Pelayanan terhadap masyarakat kelurahan	-	-	-	70.900.000	-	-	35.450.000	-	-	-	-	35.450.000	-	-	70.900.000	-	-	-	-	-	-	
	Penyaluran dana operasional pembinaan desa/kelurahan	Terciptanya pelayanan administrasi masyarakat kelurahan	-	-	-	12,00	70.900.000	-	-	6,00	35.450.000	-	-	6,00	35.450.000	12,00	70.900.000	100,00	100,00	12,00	70.900.000	-	-	
			Rata-rata capaian kinerja (%)															100,00	100,00	-	-	-	-	
			Predikat kinerja															ST	ST	-	-	-	-	
	Program Pengelolaan Keragaman Budaya	Tercapainya Program Pengelolaan Keragaman Budaya	-	-	-	-	-	-	-	-	-	-	-	-	-	-	-	-	-	-	-	-	-	
	Fasilitasi penyelenggaraan budaya daerah	Peningkatan kecintaan pada budaya daerah	-	-	-	-	-	-	-	-	-	-	-	-	-	-	-	-	-	-	-	-	-	
			Rata-rata capaian kinerja (%)															-	-	-	-	-	-	-
			Predikat kinerja															-	-	-	-	-	-	-
	Program Pembinaan dan fasilitasi pengelolaan keuangan desa	Tercapainya Pelayanan Administrasi Pemerintahan desa	-	-	-	11.550.000	-	-	-	-	-	-	-	11.550.000	-	-	11.550.000	-	-	-	-	-	-	
	Fasilitasi dan evaluasi Bantuan Keuangan Desa	Terciptanya tertib administrasi dalam pelayanan administrasi pemerintahan desa	-	-	-	1,00	11.550.000	-	-	-	-	-	-	1,00	11.550.000	1,00	11.550.000	100,00	100,00	1,00	11.550.000	-	-	
			Rata-rata capaian kinerja (%)															100,00	100,00	-	-	-	-	
			Predikat kinerja															ST	ST	-	-	-	-	
	JUMLAH ANGGARAN DAN REALISASI DARI SELURUH PROGRAM						614.592.250										582.234.900							
	TOTAL RATA-RATA CAPAIAN KINERJA DAN ANGGARAN DARI SELURUH PROGRAM (PROGRAM 1 s.d. PROGRAM 7)															100,00		94,99		-		-		
	PREDIKAT KINERJA DARI SELURUH PROGRAM (PROGRAM 1 s.d. PROGRAM 7)															ST		ST		-		-		

No	Usuran/Bidang Usuran Pemerintahan Daerah dan Program/Kegiatan	Target RPJMD Kabupaten pada tahun 2022 (akhir periode RPJMD)		Realisasi Capaian Kinerja RPJMD s/d Tahun Lalu (2016) (TAHUN N-1)		Target Kinerja dan Anggaran RKPD Tahun 2017 - PERUBAHAN		Realisasi Kinerja Pada Triwulan:								Realisasi Capaian Kinerja dan Anggaran RKPD Tahun 2017 (TAHUN N)		Tingkat Capaian Kinerja dan Realisasi Anggaran RKPD Tahun 2017 (%)		Realisasi Kinerja dan Anggaran RPJMD s/d Akhir Tahun 2022		Tingkat Capaian Kinerja dan Realisasi Anggaran RPJMD s/d Akhir Tahun 2022 (%)		OPD Penanggung Jawab	
		K	Rp	K	Rp. (000)	K	Rp. (000)	I		II		III		IV		K	Rp. (000)	K	Rp.	K	Rp. (000)	K	Rp.		
		5		6		7		8		9		10		11		12 = 8+9+10+11		13 = 12/7*100		14 = 6 + 12		15 = 14/5*100			
KECAMATAN XIII KOTO KAMPAR																									
	Program Pelayanan Administrasi Perkantoran	Terpenuhi sarana dan prasarana pelayanan administrasi perkantoran			-		-	385.275.000	140.209.200	103.380.000	96.066.200	44.478.980	-	384.134.380											
	Penyediaan jasa komunikasi sumber daya air dan listrik	Jasa komunikasi, sumber daya air dan listrik	-	-	-	-	12,00	13.800.000	3,00	3.450.000	3,00	3.450.000	3,00	3.450.000	3,00	2.309.380	12,00	12.659.380	100,00	91,73	12,00	12.659.380	-	-	
	Penyediaan jasa Kebersihan kantor	Jasa kebersihan kantor	-	-	-	-	12,00	79.272.400	3,00	23.136.200	3,00	16.500.000	3,00	23.136.200	3,00	16.500.000	12,00	79.272.400	100,00	100,00	12,00	79.272.400	-	-	
	Penyediaan jasa perbaikan peralatan kerja	Jasa perbaikan peralatan kerja	-	-	-	-	12,00	3.850.000	3,00	1.200.000	3,00	1.300.000	3,00	900.000	3,00	450.000	12,00	3.850.000	100,00	100,00	12,00	3.850.000	-	-	
	Penyediaan alat tulis kantor	Jasa alat tulis kantor	-	-	-	-	12,00	34.112.100	3,00	12.000.000	3,00	10.000.000	3,00	8.000.000	3,00	4.112.100	12,00	34.112.100	100,00	100,00	12,00	34.112.100	-	-	
	Penyediaan barang cetak dan penggandaan	Jasa cetak dan penggandaan	-	-	-	-	12,00	9.001.700	3,00	3.500.000	3,00	2.200.000	3,00	2.500.000	3,00	801.700	12,00	9.001.700	100,00	100,00	12,00	9.001.700	-	-	
	Penyediaan komponen instalasi listrik/penerangan bangunan kantor	Jasa penerangan kantor	-	-	-	-	12,00	4.520.800	3,00	1.500.000	3,00	1.300.000	3,00	1.100.000	3,00	620.800	12,00	4.520.800	100,00	100,00	12,00	4.520.800	-	-	
	Penyediaan peralatan dan perlengkapan kantor	Jasa pengadaan peralatan kantor	-	-	-	-	12,00	8.368.000	3,00	8.368.000	3,00	-	3,00	-	3,00	-	12,00	8.368.000	100,00	100,00	12,00	8.368.000	-	-	
	Penyediaan bahan bacaan peraturan perundang-undangan	Jasa bahan bacaan dan peraturan perundang-undangan	-	-	-	-	12,00	8.650.000	3,00	2.205.000	3,00	2.205.000	3,00	2.205.000	3,00	2.035.000	12,00	8.650.000	100,00	100,00	12,00	8.650.000	-	-	
	Penyediaan makan dan minum	makan dan minum rapat dan tamu	-	-	-	-	12,00	53.350.000	3,00	25.000.000	3,00	17.000.000	3,00	11.350.000	3,00	-	12,00	53.350.000	100,00	100,00	12,00	53.350.000	-	-	
	Rapat-rapat koordinasi dan konsultasi keluar daerah	Jasa koordinasi dan konsultasi keluar daerah	-	-	-	-	12,00	21.700.000	3,00	10.850.000	3,00	5.425.000	3,00	5.425.000	3,00	-	12,00	21.700.000	100,00	100,00	12,00	21.700.000	-	-	
	Penyediaan jasa tenaga Pengamanan Kantor	Jasa tenaga pendukung teknis perkantoran	-	-	-	-	12,00	36.000.000	3,00	9.000.000	3,00	9.000.000	3,00	9.000.000	3,00	9.000.000	12,00	36.000.000	100,00	100,00	12,00	36.000.000	-	-	
	Rapat-rapat koordinasi dan konsultasi dalam daerah	Perjalanan dinas dalam daerah	-	-	-	-	12,00	112.650.000	3,00	40.000.000	3,00	35.000.000	3,00	29.000.000	3,00	8.650.000	12,00	112.650.000	100,00	100,00	12,00	112.650.000	-	-	
Rata-rata capaian kinerja (%)																		100,00	99,31						
Predikat kinerja																		ST	ST						
	Program Peningkatan Sarana dan Prasarana Aparatur	Terpenuhi Sarana dan prasarana aparatur daerah			-		-	28.972.000	8.883.000	6.113.000	6.113.000	7.863.000	28.972.000												
	Pengadaan Mubelir	Pengadaan mubelir	-	-	-	-	-	-	-	-	-	-	-	-	-	-	-	-	-	-	-	-	-	-	
	Pengadaan Komputer PC/Note book dan kelenakanan	Pengadaan komputer kantor	-	-	-	-	-	-	-	-	-	-	-	-	-	-	-	-	-	-	-	-	-	-	
	Pemeliharaan rutin/berkala rumah jabatan	Pemeliharaan rumah jabatan	-	-	-	-	-	-	-	-	-	-	-	-	-	-	-	-	-	-	-	-	-	-	
	Pemeliharaan rutin/berkala gedung kantor	pemeliharaan gedung kantor	-	-	-	-	-	-	-	-	-	-	-	-	-	-	-	-	-	-	-	-	-	-	
	Pemeliharaan rutin/berkala mobil jabatan	pemeliharaan mobil dinas	-	-	-	-	12,00	28.972.000	3,00	8.883.000	3,00	6.113.000	3,00	6.113.000	3,00	7.863.000	12,00	28.972.000	100,00	100,00	12,00	28.972.000	-	-	
Rata-rata capaian kinerja (%)																		100,00	100,00						
Predikat kinerja																		ST	ST						
	Program Peningkatan Disiplin Aparatur	Meningkat nya tingkat kedisiplinan aparatur			-		-	-	-	-	-	-	-	-	-	-	-	-	-	-	-	-	-	-	
	Pengadaan Pakaian Korpri	Tersedianya pakaian Korpri	-	-	-	-	-	-	-	-	-	-	-	-	-	-	-	-	-	-	-	-	-	-	
Rata-rata capaian kinerja (%)																		-	-						
Predikat kinerja																		-	-						
	Program peningkatan pengembangan sistem pelaporan capaian kinerja dan keuangan	Tergambarnya penyusunan laporan keuangan			-		-	-	-	-	-	-	-	-	-	-	-	-	-	-	-	-	-	-	
	Penyusunan laporan capaian kinerja dan ikhtisar realisasi kinerja SKPD	Tersedianya laporan capaian kinerja dan ikhtisar realisasi kinerja SKPD	-	-	-	-	-	-	-	-	-	-	-	-	-	-	-	-	-	-	-	-	-	-	
	Penyusunan pelaporan keuangan akhir tahun	Tersedianya laporan keuangan akhir tahun	-	-	-	-	-	-	-	-	-	-	-	-	-	-	-	-	-	-	-	-	-	-	
Rata-rata capaian kinerja (%)																		-	-						
Predikat kinerja																		-	-						
	Program Peningkatan Kapasitas Sumber Daya Aparatur	Meningkatkan Kapasitas Sumber Daya Aparatur			-		-	25.282.000	-	8.316.000	-	16.966.000	25.282.000												
	Bimbingan teknis Implementasi Peraturan Perundang - Undangan	Meningkatkan pengetahuan Aparatur	-	-	-	-	12,00	16.632.000	-	-	6,00	8.316.000	-	-	6,00	8.316.000	12,00	16.632.000	100,00	100,00	12,00	16.632.000	-	-	
	Bimbingan teknis Implementasi Peraturan Perundang - Undangan	Meningkatkan pengetahuan Aparatur					1,00	8.650.000						1,00	8.650.000	1,00	8.650.000	100,00	100,00	1,00	8.650.000				
Rata-rata capaian kinerja (%)																		100,00	100,00						
Predikat kinerja																		ST	ST						

No	Usuran/Bidang Urusan Pemerintahan Daerah dan Program/Kegiatan	Target RPJMD Kabupaten pada tahun 2022 (akhir periode RPJMD)	Realisasi Capaian Kinerja RPJMD s/d Tahun Lalu (2016) (TAHUN N-1)		Target Kinerja dan Anggaran RKPD Tahun 2017 - PERUBAHAN		Realisasi Kinerja Pada Triwulan:								Realisasi Capaian Kinerja dan Anggaran RKPD Tahun 2017 (TAHUN N)		Tingkat Capaian Kinerja dan Realisasi Anggaran RKPD Tahun 2017 (%)		Realisasi Kinerja dan Anggaran RPJMD s/d Akhir Tahun 2022		Tingkat Capaian Kinerja dan Realisasi Anggaran RPJMD s/d Akhir Tahun 2022 (%)		OPD Penanggung Jawab				
			K	Rp	K	Rp. (000)	K	Rp. (000)	I		II		III		IV		K	Rp. (000)	K	Rp.	K	Rp. (000)		K	Rp.		
									K	Rp. (000)	K	Rp. (000)	K	Rp. (000)	K	Rp. (000)	K	Rp. (000)	K	Rp.	K	Rp. (000)		K	Rp.		
1	3	4	5		6		8		9		10		11		12 = 8+9+10+11		13 = 12/7*100		14 = 6 + 12		15 = 14/5*100		16				
	Penyediaan bahan bacaan dan peraturan perundang-undangan	Terlaksananya Penyediaan bacaan dan peraturan perundang-undangan Kantor Camat Perhentian Raja	-	-	-	-	12,00	4.800	3,00	800	3,00	1.600	3,00	1.370	3,00	1.030	12,00	4.800	100,00	100,00	12,00	4.800	-	-	Kecamatan Perhentian Raja		
	Penyediaan Makanan dan Minuman	Terlaksananya Penyediaan Makanan dan Minuman Kantor Camat Perhentian Raja	-	-	-	-	12,00	36.130	3,00	9.890	3,00	10.960	3,00	7.600	3,00	7.680	12,00	36.130	100,00	100,00	12,00	36.130	-	-	Kecamatan Perhentian Raja		
	Rapat-Rapat Koordinasi dan konsultasi ke luar daerah	Terlaksananya Rapat-Rapat Koordinasi dan Konsultasi ke luar daerah kantor Camat Perhentian Raja	-	-	-	-	12,00	4.200	3,00	700	3,00	700	3,00	-	3,00	2.800	12,00	4.200	100,00	100,00	12,00	4.200	-	-	Kecamatan Perhentian Raja		
	Penyediaan jasa Tenaga Harian Lepas	Terlaksananya Penyediaan Jasa Tenaga Harian Lepas Kantor Camat Perhentian Raja	-	-	-	-	12,00	66.622	3,00	8.303	3,00	22.747	3,00	16.740	3,00	16.740	12,00	64.530	100,00	96,86	12,00	64.530	-	-	Kecamatan Perhentian Raja		
	Rapat-Rapat Koordinasi dan Konsultasi dalam daerah	Terlaksananya Rapat-Rapat Koordinasi dan Konsultasi ke dalam daerah kantor Camat Perhentian Raja	-	-	-	-	12,00	52.200	3,00	12.900	3,00	14.600	3,00	13.800	3,00	10.900	12,00	52.200	100,00	100,00	12,00	52.200	-	-	Kecamatan Perhentian Raja		
	Penyediaan Jasa Pengamanan Kantor	Tersedianya Jasa Pengamanan Kantor Camat Perhentian Raja	-	-	-	-	12,00	16.425	3,00	2.655	3,00	5.490	3,00	4.140	3,00	4.140	12,00	16.425	100,00	100,00	12,00	16.425	-	-	Kecamatan Perhentian Raja		
Rata-rata capaian kinerja (%)																	100,00	99,22									
Predikat kinerja																	ST	ST									
	Program Peningkatan Sarana dan Prasarana Aparatur	Terpenuhi Sarana dan prasarana aparatur daerah		-	-	-	20.045			5.065		6.324			6.052		2.513			19.954					Kecamatan Perhentian Raja		
	Pengadaan Perlengkapan Gedung Kantor	Terlaksananya pembelian perlengkapan gedung Kantor	-	-	-	-	-	-	-	-	-	-	-	-	-	-	-	-	-	-	-	-	-	-	Kecamatan Perhentian Raja		
	Pengadaan Mebelur	Terlaksananya pembelian mebelur Kantor	-	-	-	-	-	-	-	-	-	-	-	-	-	-	-	-	-	-	-	-	-	-	Kecamatan Perhentian Raja		
	Pemeliharaan Rutin/Berkala Rumah Dinas	Terlaksananya Kondisi Rumah Dinas	-	-	-	-	-	-	-	-	-	-	-	-	-	-	-	-	-	-	-	-	-	-	Kecamatan Perhentian Raja		
	Pemeliharaan Rutin/Berkala Gedung Kantor	Terlaksananya Kondisi Gedung Kantor	-	-	-	-	-	-	-	-	-	-	-	-	-	-	-	-	-	-	-	-	-	-	Kecamatan Perhentian Raja		
	Pemeliharaan Rutin/Berkala Mobil Dinas	Terlaksananya Kondisi Mobil Dinas	-	-	-	-	12,00	20.045	3,00	5.065	3,00	6.324	3,00	6.052	3,00	2.513	12,00	19.954	100,00	99,55	12,00	19.954	-	-	Kecamatan Perhentian Raja		
	Penataan Halaman Kantor	Terlaksananya kenyamanan dan ketertiban lingkungan Kantor	-	-	-	-	-	-	-	-	-	-	-	-	-	-	-	-	-	-	-	-	-	-	Kecamatan Perhentian Raja		
Rata-rata capaian kinerja (%)																	100,00	99,55									
Predikat kinerja																	ST	ST									
	Program Peningkatan Disiplin Aparatur	Tercapainya Peningkatan Disiplin Aparatur		-	-	-				-		-			-										Kecamatan Perhentian Raja		
	Pengadaan Pakaian Dinas	Tercapainya Peningkatan Disiplin Aparatur	-	-	-	-	-	-	-	-	-	-	-	-	-	-	-	-	-	-	-	-	-	-	Kecamatan Perhentian Raja		
Rata-rata capaian kinerja (%)																	-	-									
Predikat kinerja																	-	-									
	Program Peningkatan Kapasitas Sumberdaya Aparatur	Tercapainya Peningkatan Kapasitas Aparatur		-	-	-	16.600			-		8.017			7.872					15.889					Kecamatan Perhentian Raja		
	Bimbingan Teknis Implementasi Peraturan Perundang-undangan	Tercapainya Peningkatan Kapasitas Aparatur	-	-	-	-	2,00	16.600	-	-	1,00	8.017	1,00	7.872	-	-	2,00	15.889	100,00	95,72	2,00	15.889	-	-	Kecamatan Perhentian Raja		
Rata-rata capaian kinerja (%)																	100,00	95,72									
Predikat kinerja																	ST	ST									
	Program Peningkatan Pengembangan Sistem Pelaporan Capaian Kinerja dan Keuangan	Tersusunnya Laporan Capaian Kinerja dan Keuangan yang Sistematis		-	-	-				-		-			-										Kecamatan Perhentian Raja		
	Penyusunan Laporan Capaian Kinerja dan Ikhtisar Realisasi Kinerja SKPD	Tersusunnya Laporan Capaian Kinerja yang Sistematis	-	-	-	-	-	-	-	-	-	-	-	-	-	-	-	-	-	-	-	-	-	-	Kecamatan Perhentian Raja		
	Penyusunan Pelaporan Keuangan Akhir Tahun	Tersusunnya Laporan Keuangan yang Sistematis	-	-	-	-	-	-	-	-	-	-	-	-	-	-	-	-	-	-	-	-	-	-	Kecamatan Perhentian Raja		
Rata-rata capaian kinerja (%)																	-	-									
Predikat kinerja																	-	-									
	Program Pengembangan Ekstra Kurikuler (ESKUL)	Tercapainya Pengembangan Ekstra Kurikuler (ESKUL)		-	-	-	25.400			-		-			25.400					25.400					Kecamatan Perhentian Raja		
	Pelatihan dan Pembinaan Calon Anggota PASKIBRAKA	Tersedianya personel Paskibra yang terlatih	-	-	-	-	1,00	25.400	-	-	-	-	-	-	1,00	25.400	-	-	1,00	25.400	100,00	100,00	1,00	25.400	-	-	Kecamatan Perhentian Raja
Rata-rata capaian kinerja (%)																	100,00	100,00									
Predikat kinerja																	ST	ST									

No	Usuran/Bidang Urusan Pemerintahan Daerah dan Program/Kegiatan	Target RPJMD Kabupaten pada tahun 2022 (akhir periode RPJMD)	Realisasi Capaian Kinerja RPJMD s/d Tahun Lalu (2016) (TAHUN N-1)		Target Kinerja dan Anggaran RKPD Tahun 2017 - PERUBAHAN		Realisasi Kinerja Pada Triwulan:								Realisasi Capaian Kinerja dan Anggaran RKPD Tahun 2017 (TAHUN N)		Tingkat Capaian Kinerja dan Realisasi Anggaran RKPD Tahun 2017 (%)		Realisasi Kinerja dan Anggaran RPJMD s/d Akhir Tahun 2022		Tingkat Capaian Kinerja dan Realisasi Anggaran RPJMD s/d Akhir Tahun 2022 (%)		OPD Penanggung Jawab		
			K	Rp.	K	Rp. (000)	K	Rp. (000)	I		II		III		IV		K	Rp. (000)	K	Rp.	K	Rp.			
									K	Rp. (000)	K	Rp. (000)	K	Rp. (000)	K	Rp. (000)									
1	3	4	5		6		8		9		10		11		12 = 8+9+10+11		13 = 12/7*100		14 = 6 + 12		15 = 14/5*100		16		
	Program Pengelolaan Kebudayaan Daerah	Terlaksananya Pengelolaan Kebudayaan Daerah	-	-	-	-	-	-	-	-	-	-	-	-	-	-	-	-	-	-	-	-			
	Fasilitas Pengembangan Keragaman Budaya Daerah	Terlaksananya Festival Budaya Kampar	-	-	-	-	-	-	-	-	-	-	-	-	-	-	-	-	-	-	-	-			
Rata-rata capaian kinerja (%)																-	-								
Predikat kinerja																-	-								
	Program Peningkatan Kualitas Kelembagaan	Terlaksananya Peningkatan Kualitas Kelembagaan	-	-	-	-	81.480	14.000	55.930	6.600	4.950	81.480													
	Fasilitasi dan Evaluasi Bantuan Keuangan Desa	Tercapainya terbit administrasi desa	-	-	-	-	7,00	11.550	-	-	-	4,00	6.600	3,00	4.950	7,00	11.550	100,00	100,00	7,00	11.550	-	-		
	Pelaksanaan MTQ Tingkat Kabupaten Kampar	Terlaksananya MTQ Tingkat Kabupaten Kampar	-	-	-	-	1,00	69.930	-	14.000	1,00	55.930	-	-	-	1,00	69.930	100,00	100,00	1,00	69.930	-	-		
Rata-rata capaian kinerja (%)																100,00	100,00								
Predikat kinerja																ST	ST								
JUMLAH ANGGARAN DAN REALISASI DARI SELURUH PROGRAM							378.178.000							374.392.000											
TOTAL RATA-RATA CAPAIAN KINERJA DAN ANGGARAN DARI SELURUH PROGRAM (PROGRAM 1 s.d. PROGRAM 5)																100,00	98,90								
PREDIKAT KINERJA DARI SELURUH PROGRAM (PROGRAM 1 s.d. PROGRAM 5)																ST	ST								
KECAMATAN RUMBIO JAYA																									
	Program Pelayanan Administrasi Perkantoran	Terperuhnya sarana dan prasarana pelayanan administrasi perkantoran	-	-	-	-	217.206.000	71.396.040	41.671.400	52.002.387	45.110.113	210.179.940													
	Penyediaan Jasa Komunikasi Sumber Daya Air dan Listrik	Tercapainya Evektifitas dalam Pelayanan	-	-	-	-	12,00	16.500.000	3,00	3.894.110	3,00	200.000	3,00	3.814.127	3,00	7.702.103	12,00	15.610.340	100,00	94,61	12,00	15.610.340	-	-	
	Penyediaan Jasa Kebersihan Kantor	Tercapainya Pelayanan Administrasi Kantor dengan nyaman	-	-	-	-	12,00	30.988.400	3,00	10.028.100	3,00	3.878.000	3,00	5.080.800	3,00	7.605.100	12,00	26.592.000	100,00	85,61	12,00	26.592.000	-	-	
	Penyediaan Jasa Perbaikan Peralatan Kerja	Peningkatan Pelayanan Administrasi Perkantoran	-	-	-	-	12,00	1.950.000	3,00	769.390	3,00	300.000	3,00	300.000	3,00	580.610	12,00	1.950.000	100,00	100,00	12,00	1.950.000	-	-	
	Penyediaan Alat Tulis Kantor	Tercapainya Kebutuhan Alat Tulis Kantor	-	-	-	-	12,00	11.732.950	3,00	8.413.050	3,00	-	3,00	1.426.200	3,00	1.893.700	12,00	11.732.950	100,00	100,00	12,00	11.732.950	-	-	
	Penyediaan Barang Cetak dan Pengadaan	Tersedianya Barang Cetak dan Pengandaan	-	-	-	-	12,00	6.569.650	3,00	2.676.390	3,00	1.243.400	3,00	1.536.260	3,00	1.113.600	12,00	6.569.650	100,00	100,00	12,00	6.569.650	-	-	
	Penyediaan Bahan Bacaan dan Peraturan Perundang-Undangan	Terperuhnya Bahan Bacaan	-	-	-	-	12,00	2.640.000	3,00	660.000	3,00	440.000	3,00	880.000	3,00	660.000	12,00	2.640.000	100,00	100,00	12,00	2.640.000	-	-	
	Penyediaan Makanan dan Minuman	Tercapainya Kebutuhan Makan dan Minum	-	-	-	-	12,00	34.875.000	3,00	15.705.000	3,00	4.950.000	3,00	13.095.000	3,00	1.125.000	12,00	34.875.000	100,00	100,00	12,00	34.875.000	-	-	
	Rapat-rapat Koordinasi dan Konsultasi ke Luar Daerah	Terperuhnya Perjalanan Dinas	-	-	-	-	12,00	23.000.000	3,00	1.400.000	3,00	1.950.000	3,00	3.050.000	3,00	16.600.000	12,00	23.000.000	100,00	100,00	12,00	23.000.000	-	-	
	Rapat-rapat Koordinasi dan Konsultasi dalam Daerah	Terperuhnya Perjalanan Dinas	-	-	-	-	12,00	67.050.000	3,00	20.650.000	3,00	25.050.000	3,00	19.100.000	3,00	2.250.000	12,00	67.050.000	100,00	100,00	12,00	67.050.000	-	-	
	Penyediaan Jasa Pengamanan Kantor	Terlaksananya Pengamanan Kantor	-	-	-	-	12,00	21.900.000	3,00	7.200.000	3,00	3.660.000	3,00	3.720.000	3,00	5.580.000	12,00	20.160.000	100,00	92,05	12,00	20.160.000	-	-	
Rata-rata capaian kinerja (%)																100,00	97,25								
Predikat kinerja																ST	ST								
	Program Peningkatan Sarana dan Prasarana Aparatur	Terperuhnya Peningkatan Sarana dan Prasarana Aparatur	-	-	-	-	25.380.000	4.892.760	4.436.600	8.391.956	7.658.684	25.380.000													
	Pemeliharaan Rutin/Berkala Mobil Jabatan	Terperuhnya Mobil Dinas dengan Baik	-	-	-	-	12,00	25.380.000	3,00	4.892.760	3,00	4.436.600	3,00	8.391.956	3,00	7.658.684	12,00	25.380.000	100,00	100,00	12,00	25.380.000	-	-	
Rata-rata capaian kinerja (%)																100,00	100,00								
Predikat kinerja																ST	ST								
	Program Peningkatan Disiplin Aparatur	Terperuhnya Peningkatan Disiplin Aparatur	-	-	-	-	-	-	-	-	-	-													
	Pengadaan Pakaian Dinas Beserta Kelengkapannya	Penyediaan Pakaian DINAS	-	-	-	-	-	-	-	-	-	-													
Rata-rata capaian kinerja (%)																-	-								
Predikat kinerja																-	-								
	Program Peningkatan Kapasitas Sumber Daya Aparatur	Terperuhnya Peningkatan Kapasitas Sumber Daya Aparatur	-	-	-	-	18.332.000	-	9.166.000	-	-	9.166.000													
	Bimbingan Teknis Implementasi Peraturan Perundang-undangan	Terperuhnya Program Peningkatan Kapasitas Sumber Daya Aparatur	-	-	-	-	2,00	18.332.000	-	2,00	9.166.000	-	-	2,00	-	9.166.000	100,00	50,00	2,00	9.166.000	-	-			
Rata-rata capaian kinerja (%)																100,00	50,00								
Predikat kinerja																ST	SR								

No	Usuran/Bidang Urusan Pemerintahan Daerah dan Program/Kegiatan	Target RPJMD Kabupaten pada tahun 2022 (akhir periode RPJMD)		Realisasi Capaian Kinerja RPJMD s/d Tahun Lalu (2016) (TAHUN N-1)		Target Kinerja dan Anggaran RKPD Tahun 2017 - PERUBAHAN		Realisasi Kinerja Pada Triwulan:								Realisasi Capaian Kinerja dan Anggaran RKPD Tahun 2017 (TAHUN N)		Tingkat Capaian Kinerja dan Realisasi Anggaran RKPD Tahun 2017 (%)		Realisasi Kinerja dan Anggaran RPJMD s/d Akhir Tahun 2022		Tingkat Capaian Kinerja dan Realisasi Anggaran RPJMD s/d Tahun 2022 (%)		OPD Penanggung Jawab													
		K	Rp	K	Rp. (000)	K	Rp. (000)	I		II		III		IV		K Rp. (000)		K Rp.		K Rp. (000)		K Rp.															
								K	Rp. (000)	K	Rp. (000)	K	Rp. (000)	K	Rp. (000)	K	Rp. (000)	K	Rp.	K	Rp.	K	Rp.														
1	3	4		5		6		8		9		10		11		12 = 8+9+10+11		13 = 12/7*100		14 = 6 + 12		15 = 14/5*100		16													
	Program Peningkatan Pengembangan Sistem Pelaporan Capaian Kinerja dan Keuangan	Terpenuhi	-	-	-	-	-	-	-	-	-	-	-	-	-	-	-	-	-	-	-	-	-														
	Penyusunan Laporan Capaian Kinerja dan Ikhtisar Realisasi Kinerja SKPD	Terpenuhi	-	-	-	-	-	-	-	-	-	-	-	-	-	-	-	-	-	-	-	-	-														
	Penyusunan Pelaporan Keuangan Akhir Tahun	Tercapai	-	-	-	-	-	-	-	-	-	-	-	-	-	-	-	-	-	-	-	-	-														
Rata-rata capaian kinerja (%)																	-	-																			
Predikat kinerja																	-	-																			
	Program pembinaan dan fasilitas pengelolaan keuangan desa	Terpenuhi	-	-	-	-	11.550.000	-	-	-	-	-	4.950.000	-	-	-	4.950.000	100,00	42,86	7,00	4.950.000	-	-														
	Fasilitas dan Evaluasi Bantuan Keuangan Desa	Bimbingan dan fasilitasi pengelolaan keuangan desa	-	-	-	-	7,00	11.550.000	-	-	-	4,00	4.950.000	3,00	-	-	4.950.000	100,00	42,86																		
Rata-rata capaian kinerja (%)																	100,00	42,86																			
Predikat kinerja																	ST	SR																			
	Program Pengembangan Ekstrakurikuler (ESKUL)	Terpenuhi	-	-	-	-	16.450.000	-	-	-	-	-	16.450.000	-	-	-	16.450.000	100,00	100,00	1,00	16.450.000	-	-														
	Pelatihan dan Pembinaan Calon Anggota PASKIBRAKA	Terpenuhi	-	-	-	-	1,00	16.450.000	-	-	-	-	1,00	16.450.000	-	-	1,00	16.450.000	100,00	100,00	1,00	16.450.000	-	-													
Rata-rata capaian kinerja (%)																	100,00	100,00																			
Predikat kinerja																	ST	ST																			
	Program Pengelolaan Keragaman Budaya	Terpenuhi	-	-	-	-	-	-	-	-	-	-	-	-	-	-	-	-	-	-	-	-	-														
	Fasilitasi Penyelenggaraan Festival Budaya Daerah	Terpenuhi	-	-	-	-	-	-	-	-	-	-	-	-	-	-	-	-	-	-	-	-	-														
Rata-rata capaian kinerja (%)																	-	-																			
Predikat kinerja																	-	-																			
	Program Peningkatan Kualitas Kelembagaan	Terpenuhi	-	100,00	-	-	66.150.000	-	-	-	-	-	-	-	-	-	66.150.000	-	-	-	66.150.000	-	-														
	Pelaksanaan MTQ Tingkat Kabupaten Kampar	Jumlah Qori'ah yang akan mengikuti cabang tilawah, cabang Hizil Qur'an, cabang Tafis Qur'an, cabang Fahmil Qur'an, cabang Syahril Qur'an, cabang Khatil Qur'an	-	-	-	-	1,00	66.150.000	-	-	1,00	66.150.000	-	-	-	-	1,00	66.150.000	100,00	100,00	1,00	66.150.000	-	-													
Rata-rata capaian kinerja (%)																	100,00	100,00																			
Predikat kinerja																	ST	ST																			
JUMLAH ANGGARAN DAN REALISASI DARI SELURUH PROGRAM								355.068.000										332.275.940																			
TOTAL RATA-RATA CAPAIAN KINERJA DAN ANGGARAN DARI SELURUH PROGRAM (PROGRAM 1 s.d. PROGRAM 6)																	100,00		81,68																		
PREDIKAT KINERJA DARI SELURUH PROGRAM (PROGRAM 1 s.d. PROGRAM 6)																	ST		T																		
KECAMATAN KAMPAR KIRI TENGAH																																					
	Program Pelayanan Administrasi Perkantoran	Terpenuhi	-	-	-	-	242.695	41.283	-	-	70.601	72.149	-	-	57.165	241.199	-	-	-	-	-	-	-														
	Penyediaan Jasa Komunikasi, Sumber Daya Air dan Listrik	Meningkatnya kualitas pelayanan jasa komunikasi dan sumber daya listrik	-	-	-	-	12,00	11.400	3,00	1.850	3,00	2.432	3,00	2.732	3,00	4.342	12,00	11.357	100,00	99,62	12,00	11.357	-	-													
	Penyediaan Jasa Kebersihan Kantor	Terciptanya suasana lingkungan kerja yang nyaman dan aman	-	-	-	-	12,00	27.756	3,00	6.659	3,00	5.931	3,00	7.109	3,00	6.852	12,00	26.551	100,00	95,66	12,00	26.551	-	-													
	Penyediaan Jasa Perbaikan Peralatan Kerja	jasa pengelolaan barang milik daerah dan pengelolaan barang milik negara (BMD dan BMN)	-	-	-	-	4,00	550	1,00	275	1,00	-	1,00	-	1,00	275	4,00	550	100,00	100,00	4,00	550	-	-													
	Penyediaan Alat Tulis Kantor	Tercapainya kelancaran rutinitas administrasi kantor	-	-	-	-	12,00	23.543	3,00	4.996	3,00	4.943	3,00	9.339	3,00	4.265	12,00	23.543	100,00	100,00	12,00	23.543	-	-													
	Penyediaan Barang Cetak dan Penggadaan	Tercapainya kelancaran rutinitas administrasi kantor	-	-	-	-	12,00	13.388	3,00	3.667	3,00	2.333	3,00	6.237	3,00	1.137	12,00	13.374	100,00	99,90	12,00	13.374	-	-													

No	Usuran/Bidang Urusan Pemerintahan Daerah dan Program/Kegiatan	Target RPJMD Kabupaten pada tahun 2022 (akhir periode RPJMD)	Realisasi Capaian Kinerja RPJMD s/d Tahun 2016 (TAHUN N-1)		Target Kinerja dan Anggaran RKPD Tahun 2017 - PERUBAHAN		Realisasi Kinerja Pada Triwulan:								Realisasi Capaian Kinerja dan Anggaran RKPD Tahun 2017 (TAHUN N)		Tingkat Capaian Kinerja dan Realisasi Anggaran RKPD Tahun 2017 (%)		Realisasi Kinerja dan Anggaran RPJMD s/d Akhir Tahun 2022		Tingkat Capaian Kinerja dan Realisasi Anggaran RPJMD s/d Akhir Tahun 2022 (%)		OPD Penanggung Jawab		
			K	Rp	K	Rp. (000)	K	Rp. (000)	I		II		III		IV		K	Rp. (000)	K	Rp.	K	Rp. (000)		K	Rp.
1	3	4	5		6		8		9		10		11		12 = 8+9+10+11		13 = 12/7*100		14 = 6 + 12		15 = 14/5*100		16		
	Penyediaan Bahan Bacaan dan Peraturan Perundang-undangan	Peningkatan wawasan pegawai seputar berita/situlasi kabupaten Kampar dan daerah lainnya	-	-	-	12,00	1.848	3,00	336	3,00	336	3,00	672	3,00	504	12,00	1.848	100,00	100,00	12,00	1.848	-	-	lapor Kiri Tengah	
	Penyediaan Makanan dan Minuman	Terwujudnya kepuasan bagi peserta rapat dan tamu	-	-	-	12,00	43.230	3,00	2.250	3,00	13.105	3,00	16.600	3,00	11.250	12,00	43.205	100,00	99,94	12,00	43.205	-	-		
	Rapat-Rapat Koordinasi dan Konsultasi Keluar Daerah	Terfaksananya koordinasi keluar daerah yang baik	-	-	-	17,00	14.400	0,68	700	3,00	10.141	2,00	900	11,32	2.500	17,00	14.241	100,00	98,89	17,00	14.241	-	-		
	Rapat-Rapat Koordinasi dan Konsultasi Dalam Daerah	Terfaksananya koordinasi dalam daerah yang baik	-	-	-	246,00	70.080	39,00	11.550	45,00	22.280	75,00	19.360	87,00	16.840	246,00	70.030	100,00	99,93	246,00	70.030	-	-		
	Penyediaan Jasa Pngamanan Kantor	Terciptanya suasana lingkungan kantor yang aman	-	-	-	12,00	36.500	3,00	9.000	3,00	9.100	3,00	9.200	3,00	9.200	12,00	36.500	100,00	100,00	12,00	36.500	-	-		
Rata-rata capaian kinerja (%)																	100,00	99,39							
Predikat kinerja																	ST	ST							
	Program Peningkatan Sarana dan Prasarana Aparatur	Terpenuhinya Sarana dan prasarana aparatur daerah	-	-	-		22.690		2.837		6.498		39.962		23.649		22.646								Kecamatan Kampar Kiri Tengah
	Pemeliharaan Rutin/Berkala Mobil Jabatan	Tercapainya kenyamanan bagi Camat dalam mengoperasikan kendaraan mobil dinas Camat	-	-	-	4,00	22.690	3,00	2.837	-	6.498	-	6.962	1,00	6.349	4,00	22.646	100,00	99,81	4,00	22.646	-	-		
Rata-rata capaian kinerja (%)																	100,00	99,81							
Predikat kinerja																	ST	ST							
	Program Peningkatan Kapasitas Sumber Daya Aparatur	Terpenuhinya Peningkatan Kapasitas Sumber Daya Aparatur	-	-	-		8.800		-		-		-		8.650		8.650								Kecamatan Kampar Kiri Tengah
	Bimbingan Teknis Implementasi Peraturan Perundang-undangan	Meningkatnya Peningkatan dan pemahaman pegawai dalam mengimpletasikan Peraturan Perundang-undangan	-	-	-	12,00	8.800	-	-	-	-	-	-	12,00	8.650	12,00	8.650	100,00	98,30	12,00	8.650	-	-		
Rata-rata capaian kinerja (%)																	100,00	98,30							
Predikat kinerja																	ST	ST							
	Program Pengembangan Ekstrakurikuler (ESKUL)	Terpenuhinya pengembangan ekstrakurikuler (ESKUL)	-	-	-		16.500		-		-		16.500		-		16.500								Kecamatan Kampar Kiri Tengah
	Pelatihan dan Pembinaan Calon Anggota PASKIBRAKA	Terciptanya upacara bendera yang baik dan benar serta penuh khikmatan	-	-	-	12,00	16.500	-	-	-	-	12,00	16.500	-	-	12,00	16.500	100,00	100,00	12,00	16.500	-	-		
Rata-rata capaian kinerja (%)																	100,00	100,00							
Predikat kinerja																	ST	ST							
	Program Peningkatan Kualitas Kelembagaan	Terpenuhinya kualitas kelembagaan	-	-	-		53.265		-		53.265		-		-		53.265								Kecamatan Kampar Kiri Tengah
	Pelaksanaan MTQ Tingkat Kabupaten	Qori dan qor'ah kecamatan kampar kiri tengah	-	-	-	1,00	53.265	-	-	1,00	53.265	-	-	-	-	1,00	53.265	100,00	100,00	1,00	53.265	-	-		
Rata-rata capaian kinerja (%)																	100,00	100,00							
Predikat kinerja																	ST	ST							
	Program Pembinaan dan fasilitasi pengelolaan keuangan desa	Terpenuhinya kualitas kelembagaan	-	-	-		11.550		-		-		6.600		4.950		11.550								Kecamatan Kampar Kiri Tengah
	Fasilitasi dan Evaluasi Bantuan Keuangan Desa	Qori dan qor'ah kecamatan kampar kiri tengah	-	-	-	12,00	11.550	3,00	-	-	-	-	6.600	9,00	4.950	12,00	11.550	100,00	100,00	12,00	11.550	-	-		
Rata-rata capaian kinerja (%)																	100,00	100,00							
Predikat kinerja																	ST	R							
	Program Peningkatan Kapasitas Sumber Daya Aparatur	Terpenuhinya Peningkatan Kapasitas Sumber Daya Aparatur	-	-	-		8.650		-		-		-		8.650		8.650								Kecamatan Kampar Kiri Tengah
	Bimbingan Teknis Implementasi Peraturan Perundang-undangan	Meningkatnya Peningkatan dan pemahaman pegawai dalam mengimpletasikan Peraturan Perundang-undangan	-	-	-	12,00	8.650	-	-	-	-	-	-	12,00	8.650	12,00	8.650	100,00	100,00	12,00	8.650	-	-		
Rata-rata capaian kinerja (%)																	100,00	100,00							
Predikat kinerja																	ST	ST							
JUMLAH ANGGARAN DAN REALISASI DARI SELURUH PROGRAM							364.150.000										362.459.350								
TOTAL RATA-RATA CAPAIAN KINERJA DAN ANGGARAN DARI SELURUH PROGRAM (PROGRAM 1 s.d. PROGRAM 7)																	100,00	85,36							

No	Usuran/Bidang Urusan Pemerintahan Daerah dan Program/Kegiatan	Target RPJMD Kabupaten pada tahun 2022 (akhir periode RPJMD)		Realisasi Capaian Kinerja RPJMD s/d Tahun Lalu (2016) (TAHUN N-1)		Target Kinerja dan Anggaran RKPD Tahun 2017 - PERUBAHAN		Realisasi Kinerja Pada Triwulan:								Realisasi Capaian Kinerja dan Anggaran RKPD Tahun 2017 (TAHUN N)		Tingkat Capaian Kinerja dan Realisasi Anggaran RKPD Tahun 2017 (%)		Realisasi Kinerja dan Anggaran RPJMD s/d Akhir Tahun 2022		Tingkat Capaian Kinerja dan Realisasi Anggaran RPJMD s/d Akhir Tahun 2022 (%)		OPD Penanggung Jawab																				
		K	Rp	K	Rp. (000)	K	Rp. (000)	I		II		III		IV		K	Rp. (000)	K	Rp.	K	Rp. (000)	K	Rp.																					
		5		6		8		9		10		11		12 = 8+9+10+11		13 = 12/7*100		14 = 6 + 12		15 = 14/5*100																								
PREDIKAT KINERJA DARI SELURUH PROGRAM (PROGRAM 1 s.d. PROGRAM 7)																						ST	T																					
KECAMATAN KAMPAR																																												
	Program Pelayanan Administrasi Perkantoran	Terpenuhinya sarana dan prasarana pelayanan administrasi perkantoran	-	-	-	-	397.304.450	76.279.125	117.623.020	99.679.028	98.475.727	-	392.056.900																															
	Penyediaan Jasa Komunikasi Sumber Daya Air dan Listrik	Tercapainya Efektivitas dalam Pelayanan	-	-	-	-	12,00	18.247.500	3,00	2.888.970	3,00	8.051.105	3,00	4.224.763	3,00	3.082.662	12,00	18.247.500	100,00	100,00	12,00	18.247.500	-	-																				
	Penyediaan Jasa Kebersihan Kantor	Tercapainya Pelayanan Administrasi Kantor dengan nyaman	-	-	-	-	12,00	31.488.300	3,00	8.071.950	3,00	6.712.200	3,00	8.071.950	3,00	8.424.150	12,00	31.280.250	100,00	99,34	12,00	31.280.250	-	-																				
	Penyediaan Jasa Perbaikan Peralatan Kerja	Peningkatan Pelayanan Administrasi Perkantoran	-	-	-	-	12,00	2.550.000	3,00	850.000	3,00	350.000	3,00	850.000	3,00	500.000	12,00	2.550.000	100,00	100,00	12,00	2.550.000	-	-																				
	Penyediaan Alat Tulis Kantor	Tercapainya Kebutuhan Alat Tulis Kantor	-	-	-	-	12,00	19.687.500	3,00	5.404.505	3,00	4.512.615	3,00	5.182.465	3,00	4.587.915	12,00	19.687.500	100,00	100,00	12,00	19.687.500	-	-																				
	Penyediaan Barang Cetak dan Pengadaan Foto Copy	Tersedianya Barang Cetak dan Pengandaan Foto Copy	-	-	-	-	12,00	6.291.150	3,00	1.748.700	3,00	3.178.200	3,00	1.364.250	3,00	-	12,00	6.291.150	100,00	100,00	12,00	6.291.150	-	-																				
	Penyediaan Komponen Instalasi Listrik/Penerangan Bangunan Kantor	Terlaksananya Administrasi Perkantoran	-	-	-	-	-	-	-	-	-	-	-	-	-	-	-	-	-	-	-	-	-																					
	Penyediaan Peralatan dan Perlengkapan Kantor		-	-	-	-	-	-	-	-	-	-	-	-	-	-	-	-	-	-	-	-	-																					
	Penyediaan Bahan Bacaan dan Peraturan Perundang-Undangan	Terpenuhinya Bahan Bacaan	-	-	-	-	12,00	2.500.000	3,00	620.000	3,00	560.000	3,00	620.000	3,00	700.000	12,00	2.500.000	100,00	100,00	12,00	2.500.000	-	-																				
	Penyediaan Makanan dan Minuman	Tercapainya Kebutuhan Makan dan Minum	-	-	-	-	12,00	26.695.000	3,00	8.350.000	3,00	6.145.000	3,00	6.100.000	3,00	6.100.000	12,00	26.695.000	100,00	100,00	12,00	26.695.000	-	-																				
	Rapat-rapat Koordinasi dan Konsultasi ke Luar Daerah	Terpenuhinya Perjalanan Dinas	-	-	-	-	12,00	11.100.000	3,00	-	3,00	1.400.000	3,00	-	3,00	8.856.000	12,00	10.256.000	100,00	92,40	12,00	10.256.000	-	-																				
	Penyediaan Jasa Tenaga Harian Lepas	Tercapainya Kebutuhan Tenaga	-	-	-	-	12,00	95.325.000	3,00	23.640.000	3,00	20.208.900	3,00	23.640.600	3,00	23.640.000	12,00	91.129.500	100,00	95,60	12,00	91.129.500	-	-																				
	Rapat-rapat Koordinasi dan Konsultasi dalam Daerah	Terpenuhinya Perjalanan Dinas	-	-	-	-	12,00	84.600.000	3,00	-	3,00	41.800.000	3,00	24.920.000	3,00	17.880.000	12,00	84.600.000	100,00	100,00	12,00	84.600.000	-	-																				
	Penyediaan Jasa Pengamanan Kantor	Terpenuhinya Pengamanan Kantor	-	-	-	-	12,00	98.820.000	3,00	24.705.000	3,00	24.705.000	3,00	24.705.000	3,00	24.705.000	12,00	98.820.000	100,00	100,00	12,00	98.820.000	-	-																				
																	Rata-rata capaian kinerja (%)	100,00	98,85																									
																	Predikat kinerja	ST	ST																									
	Program Peningkatan Sarana dan Prasarana Aparatur	Terpenuhinya Peningkatan Sarana dan Prasarana Aparatur	-	-	-	-	28.720.550	-	15.209.148	3.587.982	9.923.420						23.720.550																											
	Pemeliharaan Rutin/Berkala Mobil Jabatan	Terpeliharanya Mobil Dinas dengan Baik	-	-	-	-	12,00	23.720.550	3,00	-	3,00	15.209.148	3,00	3.587.982	3,00	4.923.420	12,00	23.720.550	100,00	100,00	12,00	23.720.550	-	-																				
	Penataan Peralatan Kantor	Peningkatan sarana Gedung Kantor	-	-	-	-	12,00	5.000.000	-	-	-	-	-	-	12,00	5.000.000	12,00	5.000.000	100,00	100,00	12,00	5.000.000	-	-																				
																	Rata-rata capaian kinerja (%)	100,00	100,00																									
																	Predikat kinerja	ST	ST																									
	Program Peningkatan Kapasitas Sumber Daya Aparatur	Terpenuhinya Peningkatan Kapasitas Sumber Daya Aparatur	-	-	-	-	17.950.000	-	7.783.500	-	-	-	-	-	-	-	16.433.500																											
	Bimbingan Teknis Implementasi Peraturan Perundang-undangan	Terpenuhinya Program Peningkatan Kapasitas Sumber Daya Aparatur	-	-	-	-	12,00	9.300.000	3,00	-	3,00	7.783.500	-	-	6,00	-	12,00	7.783.500	100,00	83,69	12,00	7.783.500	-	-																				
	Bimbingan teknis Penatausahaan Barang Milik Daerah	Terpenuhinya Program Peningkatan Kapasitas Sumber Daya Aparatur	-	-	-	-	1,00	8.650.000	-	-	-	-	-	-	1,00	8.650.000	1,00	8.650.000	100,00	100,00	1,00	8.650.000	-	-																				
																	Rata-rata capaian kinerja (%)	100,00	91,85																									
																	Predikat kinerja	ST	ST																									
	Program Peningkatan Ekstrakurikuler (ESKUL)	Terpenuhinya Peningkatan Ekstrakurikuler (ESKUL)	-	-	-	-	36.000.000	-	-	-	-	-	-	-	-	-	36.000.000																											
	Pelatihan dan Pembinaan Calon Anggota PASKIBRAKA	Pelatihan dan Pembinaan Anggota PASKIBRA	-	-	-	-	12,00	36.000.000	3,00	-	-	-	-	3,00	36.000.000	6,00	-	12,00	36.000.000	100,00	100,00	12,00	36.000.000	-	-																			
																	Rata-rata capaian kinerja (%)	100,00	100,00																									
																	Predikat kinerja	ST	ST																									
	Program Peningkatan Kualitas Kelembagaan	Terpenuhinya Peningkatan Kualitas Kelembagaan	-	-	-	-	96.450.000	-	95.000.000	-	-	-	-	-	-	-	95.000.000																											
	Pelaksanaan MTQ Tingkat Kabupaten Kampar	Jumlah Qori'ah yang akan mengikuti cabang dibawah, cabang Hizli Qur'an, cabang Tafis Qur'an, cabang Fahmil Qur'an, cabang Sayhrih Qur'an, cabang Khatil Qur'an	-	-	-	-	12,00	96.450.000	3,00	-	3,00	95.000.000	-	-	6,00	-	12,00	95.000.000	100,00	98,50	12,00	95.000.000	-	-																				
																	Rata-rata capaian kinerja (%)	100,00	98,50																									
																	Predikat kinerja	ST	ST																									

No	Usuran/Bidang Urusan Pemerintahan Daerah dan Program/Kegiatan	Target RPJMD Kabupaten pada tahun 2022 (akhir periode RPJMD)		Realisasi Capaian Kinerja RPJMD s/d Tahun Lalu (2016) (TAHUN N-1)		Target Kinerja dan Anggaran RKPD Tahun 2017 - PERUBAHAN		Realisasi Kinerja Pada Triwulan:								Realisasi Capaian Kinerja dan Anggaran RKPD Tahun 2017 (TAHUN N)		Tingkat Capaian Kinerja dan Realisasi Anggaran RKPD Tahun 2017 (%)		Realisasi Kinerja dan Anggaran RPJMD s/d Akhir Tahun 2022		Tingkat Capaian Kinerja dan Realisasi Anggaran RPJMD s/d Tahun 2022 (%)		OPD Penanggung Jawab									
		K	Rp	K	Rp. (000)	K	Rp. (000)	I		II		III		IV		K	Rp. (000)	K	Rp.	K	Rp. (000)	K	Rp.										
		5		6		7		8		9		10		11		12 = 8+9+10+11		13 = 12/7*100		14 = 6 + 12		15 = 14/5*100											
1	3	4		5		6		8		9		10		11		12 = 8+9+10+11		13 = 12/7*100		14 = 6 + 12		15 = 14/5*100		16									
	Program Pembinaan dan Fasilitas Pengelolaan Keuangan Desa	Tercapainya Pelayanan Administrasi Pemerintahan Desa se Kecamatan Kampar		-	-	-	-	11.550.000	-	-	-	6.600.000	4.950.000	11.550.000										Kecamatan Kampar									
	Peningkatan dan Evaluasi Bantuan Keuangan Desa	Tercapainya tertib administrasi dalam pelayanan Pemerintahan Desa		-	-	-	-	12,00	11.550.000	3,00	-	3,00	-	3,00	6.600.000	3,00	4.950.000	12,00	11.550.000	100,00	100,00	12,00	11.550.000	-	-	Kecamatan Kampar							
Rata-rata capaian kinerja (%)																100,00	100,00																
Predikat kinerja																ST	ST																
	Program Peningkatan Keberdayaan Masyarakat Pedesaan	Terpenuhi nya Peningkatan Keberdayaan Masyarakat Pedesaan		-	-	-	-	147.100.000	-	-	-	64.500.000	-	82.600.000	147.100.000										Kecamatan Kampar								
	Pemberdayaan Lembaga dan Organisasi Masyarakat Pedesaan	Terpenuhi nya tertib dalam pelayanan administrasi Kelurahan		-	-	-	-	12,00	147.100.000	3,00	-	3,00	64.500.000	3,00	-	3,00	82.600.000	12,00	147.100.000	100,00	100,00	12,00	147.100.000	-	-	Kecamatan Kampar							
Rata-rata capaian kinerja (%)																100,00	100,00																
Predikat kinerja																S	ST																
JUMLAH ANGGARAN DAN REALISASI DARI SELURUH PROGRAM								735.075.000		721.860.950																							
TOTAL RATA-RATA CAPAIAN KINERJA DAN ANGGARAN DARI SELURUH PROGRAM (PROGRAM 1 s.d. PROGRAM 7)																100,00		98,46															
PREDIKAT KINERJA DARI SELURUH PROGRAM (PROGRAM 1 s.d. PROGRAM 7)																ST		ST															
KECAMATAN KOTO KAMPAR HULU																																	
	Program Pelayanan Administrasi Perkantoran	Terpenuhi nya sarana dan prasarana pelayanan administrasi perkantoran		-	-	-	-	227.046.000	41.510.000	81.013.450	55.708.350	48.343.150	226.574.950												Kecamatan Koto Kampar Hulu								
	Penyediaan Jasa Komunikasi, Sumber Daya Air dan Listrik	Listrik Kantor Camat Koto Kampar Hulu		-	-	-	-	12,00	6.960.000	3,00	1.071.000	3,00	1.797.000	3,00	2.041.000	3,00	2.051.000	12,00	6.960.000	100,00	100,00	12,00	6.960.000	-	-	Kecamatan Koto Kampar Hulu							
	Penyediaan Jasa Kebersihan Kantor	Peralatan Kebersihan Kantor		-	-	-	-	12,00	47.582.000	3,00	11.696.000	3,00	11.524.500	3,00	12.054.500	3,00	12.302.000	12,00	47.577.000	100,00	99,99	12,00	47.577.000	-	-	Kecamatan Koto Kampar Hulu							
	Penyediaan Jasa Perbaikan Peralatan Kantor	Peralatan dan Perlengkapan Kantor		-	-	-	-	15,00	2.050.000	6,00	-	3,00	1.450.000	3,00	600.000	3,00	-	15,00	2.050.000	100,00	100,00	15,00	2.050.000	-	-	Kecamatan Koto Kampar Hulu							
	Penyediaan Alat Tulis Kantor	Alat Tulis Kantor Camat		-	-	-	-	12,00	20.030.100	3,00	343.600	3,00	11.110.900	3,00	4.465.900	3,00	4.107.950	12,00	20.028.350	100,00	99,99	12,00	20.028.350	-	-	Kecamatan Koto Kampar Hulu							
	Penyediaan Barang Cetak dan Penggandaan	Blanko SPPD, Kwitansi dsb		-	-	-	-	12,00	6.253.000	3,00	1.629.500	3,00	2.033.500	3,00	1.694.250	3,00	846.750	12,00	6.204.000	100,00	99,22	12,00	6.204.000	-	-	Kecamatan Koto Kampar Hulu							
	Penyediaan Komponen listrik/penerangan bangunan kantor	Penyediaan Komponen listrik/penerangan bangunan kantor		-	-	-	-	12,00	1.603.400	3,00	557.100	3,00	357.100	3,00	457.100	3,00	232.100	12,00	1.603.400	100,00	100,00	12,00	1.603.400	-	-	Kecamatan Koto Kampar Hulu							
	Penyediaan Peralatan dan Perlengkapan Kantor	Peralatan dan Perlengkapan Kantor		-	-	-	-	-	-	-	-	-	-	-	-	-	-	-	-	-	-	-	-	-	Kecamatan Koto Kampar Hulu								
	Penyediaan Bahan Bacaan dan Peraturan Perundang-Undangan	Majalah dan Koran		-	-	-	-	12,00	2.520.000	3,00	420.000	3,00	420.000	3,00	640.000	3,00	1.040.000	12,00	2.520.000	100,00	100,00	12,00	2.520.000	-	-	Kecamatan Koto Kampar Hulu							
	Penyediaan Makanan dan Minuman	Makanan dan Minuman Rapat serta Tamu		-	-	-	-	12,00	38.647.500	3,00	10.892.800	3,00	13.720.450	3,00	8.255.600	3,00	5.663.350	12,00	38.532.200	100,00	99,70	12,00	38.532.200	-	-	Kecamatan Koto Kampar Hulu							
	Rapat-Rapat Koordinasi dan Konsultasi ke Luar Daerah	Perjalanan Dinas Luar Daerah Kab Kampar		-	-	-	-	-	-	-	-	-	-	-	-	-	-	-	-	-	-	-	-	-	Kecamatan Koto Kampar Hulu								
	Penyediaan Jasa Tenaga Harian Lepas	Tenaga Administrasi Kantor Camat		-	-	-	-	-	-	-	-	-	-	-	-	-	-	-	-	-	-	-	-	-	Kecamatan Koto Kampar Hulu								
	Penyediaan Jasa Dokumentasi Kantor	Balihoo dan Spanduk		-	-	-	-	-	-	-	-	-	-	-	-	-	-	-	-	-	-	-	-	-	Kecamatan Koto Kampar Hulu								
	Rapat-Rapat Koordinasi dan Konsultasi ke Dalam Daerah	Perjalanan Dinas Dalam Daerah Kab Kampar		-	-	-	-	12,00	65.400.000	3,00	5.900.000	3,00	29.600.000	3,00	16.500.000	3,00	13.100.000	12,00	65.100.000	100,00	99,54	12,00	65.100.000	-	-	Kecamatan Koto Kampar Hulu							
	Penyediaan jasa pengamanan kantor	terpeliharanya barang-barang kantor		-	-	-	-	12,00	36.000.000	3,00	9.000.000	3,00	9.000.000	3,00	9.000.000	3,00	9.000.000	12,00	36.000.000	100,00	100,00	12,00	36.000.000	-	-	Kecamatan Koto Kampar Hulu							
Rata-rata capaian kinerja (%)																100,00	99,84																
Predikat kinerja																ST	ST																
	Program Peningkatan Sarana dan Prasarana Aparatur	Terpenuhi nya Sarana dan prasarana aparatur daerah		-	-	-	-	26.754.000	3.300.000	7.400.000	7.100.650	7.203.350	25.004.000												Kecamatan Koto Kampar Hulu								
	Pemeliharaan rutin/berkala mobil jabatan	Pemeliharaan rutin/berkala mobil jabatan		-	-	-	-	12,00	26.754.000	3,00	3.300.000	3,00	7.400.000	3,00	7.100.650	3,00	7.203.350	12,00	25.004.000	100,00	93,46	12,00	25.004.000	-	-	Kecamatan Koto Kampar Hulu							
Rata-rata capaian kinerja (%)																100,00	93,46																
Predikat kinerja																ST	ST																
	Program Peningkatan Disiplin Aparatur	Meningkat nya tingkat kedisiplinan aparatur		-	-	-	-	14.000.000	-	6.999.500	-	6.872.500	13.872.000												Kecamatan Koto Kampar Hulu								
	Bimbingan Teknis Implementasi Peraturan Perundang-Undangan	Bimbingan Teknis Implementasi Peraturan Perundang-Undangan		-	-	-	-	1,00	14.000.000	-	-	-	6.999.500	-	-	1,00	6.872.500	1,00	13.872.000	100,00	99,09	1,00	13.872.000	-	-	Kecamatan Koto Kampar Hulu							
Rata-rata capaian kinerja (%)																100,00	99,09																
Predikat kinerja																ST	ST																
	Program Pembinaan dan Fasilitas Pengelolaan Keuangan Desa	Terpenuhi nya Sarana dan prasarana aparatur daerah		-	-	-	-	11.550.000	-	-	-	6.600.000	4.900.000	11.500.000											Kecamatan Koto Kampar Hulu								
	Fasilitasi dan Evaluasi Bantuan Keuangan Desa	Fasilitasi dan Evaluasi Bantuan Keuangan Desa		-	-	-	-	1,00	11.550.000	-	-	-	6.600.000	1,00	4.900.000	1,00	11.500.000	100,00	99,57	1,00	11.500.000	-	-	Kecamatan Koto Kampar Hulu									

No	Usuran/Bidang Usuran Pemerintahan Daerah dan Program/Kegiatan	Target RPJMD Kabupaten pada tahun 2022 (akhir periode RPJMD)		Realisasi Capaian Kinerja RPJMD s/d Tahun Lalu (2016) (TAHUN N-1)		Target Kinerja dan Anggaran RKPD Tahun 2017 - PERUBAHAN				Realisasi Kinerja Pada Triwulan:				Realisasi Capaian Kinerja dan Anggaran RKPD Tahun 2017 (TAHUN N)		Tingkat Capaian Kinerja dan Realisasi Anggaran RKPD Tahun 2017 (%)		Realisasi Kinerja dan Anggaran RPJMD s/d Akhir Tahun 2022		Tingkat Capaian Kinerja dan Realisasi Anggaran RPJMD s/d Akhir Tahun 2022 (%)		OPD Penanggung Jawab	
		K	Rp.	K	Rp. (000)	K	Rp. (000)	I		II		III		IV		K	Rp. (000)	K	Rp. (000)	K	Rp.		
		5		6		8		9		10		11		12 = 8+9+10+11		13 = 12/7*100		14 = 6 + 12		15 = 14/5*100			
1	3	4	5	6	8	9	10	11	12 = 8+9+10+11	13 = 12/7*100	14 = 6 + 12	15 = 14/5*100	16										
									Rata-rata capaian kinerja (%)	100,00	99,57												
									Predikat kinerja	ST	ST												
									28.275.000														
	Program Pengembangan Ekstrakurikuler	Meningkatkan Keterampilan Aparatur	-	-	-	28.275.000	-	-	-	-	-	28.275.000	-										
	Pelatihan dan Pembinaan Calon Anggota Paskibraka		-	-	-	1,00	28.275.000	-	-	-	-	1,00	28.275.000	100,00	100,00	1,00	28.275.000	-	-				
									Rata-rata capaian kinerja (%)	100,00	100,00												
									Predikat kinerja	ST	ST												
	Program Peningkatan Kapasitas Sumber Daya Aparatur	Terpenuhi Sarana dan prasarana aparatur daerah	-	-	-	8.650.000	-	-	-	-	-	8.490.960	-										
	Bimbingan Teknis Penatausahaan Barang Milik Daerah		-	-	-	1,00	8.650.000	-	-	-	-	1,00	8.490.960	100,00	98,16	1,00	8.490.960	-	-				
									Rata-rata capaian kinerja (%)	100,00	98,16												
									Predikat kinerja	ST	ST												
	Program Peningkatan Kualitas Kelembagaan	Meningkatnya Kualitas Kelembagaan	-	-	-	47.875.000	-	-	47.875.000	-	-	-	47.875.000										
	Pelaksanaan MTQ Tingkat Kabupaten		-	-	-	1,00	47.875.000	-	-	1,00	47.875.000	100,00	100,00	1,00	47.875.000	-	-						
									Rata-rata capaian kinerja (%)	100,00	100,00												
									Predikat kinerja	ST	ST												
	JUMLAH ANGGARAN DAN REALISASI DARI SELURUH PROGRAM						364.150.000						361.591.910										
	TOTAL RATA-RATA CAPAIAN KINERJA DAN ANGGARAN DARI SELURUH PROGRAM (PROGRAM 1 s.d. PROGRAM 7)														100,00	98,59							
	PREDIKAT KINERJA DARI SELURUH PROGRAM (PROGRAM 1 s.d. PROGRAM 7)														ST	ST							
KECAMATAN GUNUNG SAHLAN																							
	Program Pelayanan Administrasi Perkantoran	Terpenuhi Sarana dan prasarana pelayanan administrasi perkantoran	-	-	-	243.092	-	43.180	-	-	-	52.081	-	55.149	-	150.410							
	Penyediaan Jasa komunikasi sumber daya air dan listrik	Rekening listrik Kantor dan rumah dinas Camat serta Rekening Internet SIKPD	-	-	-	12,00	9.600	3,00	1.061	3,00	-	3,00	1.940	3,00	1.950	12,00	4.951	100,00	51,57	12,00	4.951	-	-
	Penyediaan Jasa Kebersihan Kantor	Kebersihan kantor dan Pekarangan serta keamanan kantor dan sekitarnya	-	-	-	12,00	17.359	3,00	4.372	3,00	-	3,00	4.197	3,00	3.537	12,00	12.106	100,00	69,74	12,00	12.106	-	-
	Penyediaan jasa perbaikan peralatan kerja	Meningkatnya kenyamanan kerja	-	-	-	12,00	1.900	3,00	-	3,00	-	3,00	-	3,00	900	12,00	900	100,00	47,37	12,00	900	-	-
	Penyediaan Alat tulis Kantor	Alat Tulis Kantor	-	-	-	12,00	14.801	3,00	2.368	3,00	-	3,00	1.694	3,00	4.620	12,00	8.682	100,00	58,66	12,00	8.682	-	-
	Penyediaan Barang cetakan dan penggandaan	Barang cetakan dan penggandaan	-	-	-	12,00	9.412	3,00	1.559	3,00	-	3,00	2.590	3,00	3.057	12,00	7.206	100,00	76,56	12,00	7.206	-	-
	Penyediaan bahan bacaan dan peraturan perundang-undangan	Surat Kabar	-	-	-	12,00	3.600	3,00	600	3,00	-	3,00	900	3,00	900	12,00	2.400	100,00	66,67	12,00	2.400	-	-
	Penyediaan Makanan dan minuman	Makanan dan minuman untuk peserta rapat dan tamu	-	-	-	12,00	43.525	3,00	8.550	3,00	-	3,00	11.000	3,00	7.225	12,00	26.775	100,00	61,52	12,00	26.775	-	-
	Rapat-rapat kordinasi dan konsultasi ke Luar daerah	Perjalanan Dinas Propinsi dan Luer Propinsi Riau	-	-	-	12,00	21.300	3,00	700	3,00	-	3,00	3.300	3,00	7.600	12,00	11.600	100,00	54,46	12,00	11.600	-	-
	Penyediaan Jasa Tenaga Harian Lepas	Jumlah Tenaga Harian lepas	-	-	-	12,00	34.020	3,00	8.370	3,00	-	3,00	8.370	3,00	8.410	12,00	25.150	100,00	73,93	12,00	25.150	-	-
	Rapat-rapat kordinasi dan konsultasi dalam daerah	Perjalanan Dinas ke Desa, Kecamatan, kabupaten	-	-	-	12,00	69.325	3,00	11.200	3,00	-	3,00	13.540	3,00	12.350	12,00	37.090	100,00	53,50	12,00	37.090	-	-
	Penyediaan Jasa Pengaman Kantor	Perjaga Malam Kantor	-	-	-	12,00	18.250	3,00	4.400	3,00	-	3,00	4.550	3,00	4.600	12,00	13.550	100,00	74,25	12,00	13.550	-	-
									Rata-rata capaian kinerja (%)	100,00	62,57												
									Predikat kinerja	ST	R												
	Program Peningkatan Sarana dan Prasarana Aparatur	Terpenuhi Sarana dan prasarana aparatur daerah	-	-	-	24.980	-	2.000	-	-	-	4.822	-	5.051	-	11.873							
	Pemeliharaan rutin/berkala mobil jabatan	Service mobil, suku cadang, minyak bensin, STNK mobil dinas Camat	-	-	-	12,00	23.380	3,00	2.000	-	-	3,00	3.922	6,00	5.051	12,00	10.973	100,00	46,93	12,00	10.973	-	-
	Pemeliharaan rutin/berkala Peralatan Gedung Kantor	Pemeliharaan Peralatan kantor	-	-	-	4,00	1.600	-	-	-	-	3,00	900	1,00	-	4,00	900	100,00	56,25	4,00	900	-	-
									Rata-rata capaian kinerja (%)	100,00	51,59												
									Predikat kinerja	ST	R												
	Program Pembinaan dan fasilitasi pengelolaan keuangan desa	Terlaksananya Program Peningkatan Kualitas Kelembagaan	-	-	-	11.550	-	-	-	-	-	3.300	-	3.300	-	6.600							
	fasilitasi dan evaluasi Bantuan Keuangan Desa	fasilitasi dan evaluasi Bantuan Keuangan Desa	-	-	-	7,00	11.550	3,00	-	-	-	2,00	3.300	2,00	3.300	7,00	6.600	100,00	57,14	7,00	6.600	-	-

No	Usuran/Bidang Urusan Pemerintahan Daerah dan Program/Kegiatan	Target RPJMD Kabupaten pada tahun 2022 (akhir periode RPJMD)		Realisasi Capaian Kinerja RPJMD s/d Tahun 2016 (TAHUN N-1)		Target Kinerja dan Anggaran RKPD Tahun 2017 - PERUBAHAN				Realisasi Kinerja Pada Triwulan:				Realisasi Capaian Kinerja dan Anggaran RKPD Tahun 2017 (TAHUN N)		Tingkat Capaian Kinerja dan Realisasi Anggaran RKPD Tahun 2017 (%)		Realisasi Kinerja dan Anggaran RPJMD s/d Akhir Tahun 2022		Tingkat Capaian Kinerja dan Realisasi Anggaran RPJMD s/d Akhir Tahun 2022 (%)		OPD Penanggung Jawab	
		K	Rp	K	Rp. (000)	K	Rp. (000)	I		II		III		IV		K	Rp. (000)	K	Rp. (000)	K	Rp.		
1	3	4	5	6											12 = 8+9+10+11	13 = 12/7*100			14 = 6 + 12	15 = 14/5*100	16		
															Rata-rata capaian kinerja (%)	100,00	57,14						
															Predikat kinerja	ST	R						
	Program Pengembangan Ekstakululer (ESKUL)	Terlaksananya Program Pengembangan Ekstakululer (ESKUL)	-	-	-	15.000	-	-	-	-	15.000	-	-	15.000									
	Pelatihan dan Pembinaan Calon Anggota Paskibraka	Pasukan Pengibar Bendera Kec.Gunung Sahilan	-	-	-	1.00	15.000	-	-	-	1.00	15.000	-	-	1.00	15.000	100,00	100,00	1.00	15.000	-	-	
															Rata-rata capaian kinerja (%)	100,00	100,00						
															Predikat kinerja	ST	ST						
	Program Peningkatan Kualitas Kelembagaan	Terlaksananya Program Peningkatan Kualitas Kelembagaan	-	-	-	60.663	-	-	-	47.875	125	-	-	48.000									
	Pelaksanaan MTQ Tingkat Kabupaten	Kafilah MTQ Kecamatan Gunung Sahilan	-	-	-	1.00	60.663	-	-	1.00	47.875	-	-	125	1.00	48.000	100,00	79,13	1.00	48.000	-	-	
															Rata-rata capaian kinerja (%)	100,00	79,13						
															Predikat kinerja	ST	T						
	JUMLAH ANGGARAN DAN REALISASI DARI SELURUH PROGRAM						355.285.000								231.883.000								
	TOTAL RATA-RATA CAPAIAN KINERJA DAN ANGGARAN DARI SELURUH PROGRAM (PROGRAM 1 s.d. PROGRAM 5)														100,00	70,09							
	PREDIKAT KINERJA DARI SELURUH PROGRAM (PROGRAM 1 s.d. PROGRAM 5)														ST	SR							
	KECAMATAN KAMPAR KIRI																						
	Program Pelayanan Administrasi Perkantoran		-	-	-	420.693.150		74.652.309		140.278.450		98.587.630		96.197.902		409.716.291							
	Penyediaan jasa komunikasi, sumber daya air dan listrik		-	-	-	12,00	23.280.000	3,00	4.137.859	3,00	3.070.000	3,00	5.533.380	3,00	8.231.902	12,00	20.973.141	100,00	90,09	12,00	20.973.141	-	-
	Penyediaan jasa kebersihan kantor		-	-	-	12,00	83.195.650	3,00	14.834.250	3,00	19.551.150	3,00	23.890.250	3,00	24.920.000	12,00	83.195.650	100,00	100,00	12,00	83.195.650	-	-
	Penyediaan jasa perbaikan peralatan kerja		-	-	-	12,00	8.690.000	3,00	2.090.000	3,00	2.425.000	3,00	4.175.000	3,00	-	12,00	8.690.000	100,00	100,00	12,00	8.690.000	-	-
	Penyediaan alat tulis kantor		-	-	-	12,00	42.480.000	3,00	6.115.200	3,00	9.941.050	3,00	19.577.750	3,00	6.846.000	12,00	42.480.000	100,00	100,00	12,00	42.480.000	-	-
	Penyediaan barang cetakan dan penggandaan		-	-	-	12,00	17.547.500	-	-	6,00	8.721.250	3,00	8.826.250	3,00	-	12,00	17.547.500	100,00	100,00	12,00	17.547.500	-	-
	Penyediaan bahan bacaan dan peraturan perundang-undangan		-	-	-	12,00	5.280.000	-	-	6,00	3.960.000	3,00	-	3,00	1.320.000	12,00	5.280.000	100,00	100,00	12,00	5.280.000	-	-
	Penyediaan makan dan minum		-	-	-	12,00	59.400.000	3,00	13.035.000	3,00	21.725.000	3,00	10.065.000	3,00	12.320.000	12,00	57.145.000	100,00	96,20	12,00	57.145.000	-	-
	Rapat-rapat koordinasi dan konsultasi ke luar daerah		-	-	-	12,00	11.000.000	-	-	6,00	1.375.000	3,00	-	3,00	9.625.000	12,00	11.000.000	100,00	100,00	12,00	11.000.000	-	-
	Rapat-rapat koordinasi dan konsultasi dalam daerah		-	-	-	12,00	111.420.000	3,00	25.000.000	3,00	54.790.000	3,00	11.800.000	3,00	15.815.000	12,00	107.405.000	100,00	96,40	12,00	107.405.000	-	-
	Penyediaan jasa pengamanan kantor		-	-	-	12,00	58.400.000	3,00	9.440.000	3,00	14.720.000	3,00	14.720.000	3,00	17.120.000	12,00	56.000.000	100,00	95,89	12,00	56.000.000	-	-
															Rata-rata capaian kinerja (%)	100,00	97,86						
															Predikat kinerja	ST	ST						
	Program Peningkatan Sarana dan Prasarana Aparatur		-	-	-	25.774.400	-	-	-	19.348.200	-	5.403.000	-	1.023.200	-	25.774.400							
	Pemeliharaan rutin/berkala mobil jabatan		-	-	-	12,00	25.774.400	-	-	6,00	19.348.200	3,00	5.403.000	3,00	1.023.200	12,00	25.774.400	100,00	100,00	12,00	25.774.400	-	-
															Rata-rata capaian kinerja (%)	100,00	100,00						
															Predikat kinerja	ST	ST						
	Program pembinaan dan fasilitasi pengelolaan keuangan desa		-	-	-	12.350.000	-	-	-	12.350.000	-	-	-	12.350.000									
	Fasilitasi dan evaluasi bantuan keuangan desa		-	-	-	12,00	12.350.000	-	-	-	3,00	12.350.000	9,00	-	12,00	12.350.000	100,00	100,00	12,00	12.350.000	-	-	
															Rata-rata capaian kinerja (%)	100,00	100,00						
															Predikat kinerja	ST	ST						
	Program peningkatan kualitas kelembagaan		-	-	-	74.600.000	-	-	-	74.600.000	-	-	-	74.600.000									
	Pelaksanaan MTQ tingkat kabupaten		-	-	-	12,00	74.600.000	-	-	6,00	74.600.000	-	-	6,00	-	12,00	74.600.000	100,00	100,00	12,00	74.600.000	-	-
															Rata-rata capaian kinerja (%)	100,00	100,00						
															Predikat kinerja	ST	ST						
	Program pengembangan ekstrakululer (ESKUL)		-	-	-	49.825.000	-	-	-	29.750.000	-	20.075.000	-	-	49.825.000								
	Pelatihan dan pembinaan calon anggota PASKIBRAKA		-	-	-	12,00	49.825.000	-	-	6,00	29.750.000	3,00	20.075.000	3,00	-	12,00	49.825.000	100,00	100,00	12,00	49.825.000	-	-

No	Usuran/Bidang Usuran Pemerintahan Daerah dan Program/Kegiatan	Target RPJMD Kabupaten pada tahun 2022 (akhir periode RPJMD)		Realisasi Capaian Kinerja RPJMD s/d Tahun 2016 (TAHUN N-1)		Target Kinerja dan Anggaran RKPD Tahun 2017 - PERUBAHAN		Realisasi Kinerja Pada Triwulan:								Realisasi Capaian Kinerja dan Anggaran RKPD Tahun 2017 (TAHUN N)		Tingkat Capaian Kinerja dan Realisasi Anggaran RKPD Tahun 2017 (%)		Realisasi Kinerja dan Anggaran RPJMD s/d Akhir Tahun 2022		Tingkat Capaian Kinerja dan Realisasi Anggaran RPJMD s/d Akhir Tahun 2022 (%)		OPD Penanggung Jawab								
		K	Rp	K	Rp. (000)	K	Rp. (000)	I		II		III		IV		K	Rp. (000)	K	Rp.	K	Rp. (000)	K	Rp.									
								K	Rp. (000)	K	Rp. (000)	K	Rp. (000)	K	Rp. (000)																	
1	3	5		6		8		9		10		11		12 = 8+9+10+11		13 = 12/7*100		14 = 6 + 12		15 = 14/5*100		16										
	Program Peningkatan Pengembangan Sistem Pelaporan Capaian Kinerja dan Keuangan		-		-		3.800		-		-		-		-										Kecamatan Kampar Kiri Hulu							
	Penyusunan laporan capaian kinerja dan ikhtisar realisasi kinerja SKPD	-	-	-	-	1,00	1.900	-	-	-	-	-	-	-	-	-	-	-	-	-	-	-	-									
	Penyusunan pelaporan keuangan akhir tahun	-	-	-	-	1,00	1.900	-	-	-	-	-	-	-	-	-	-	-	-	-	-	-	-									
Rata-rata capaian kinerja (%)																	-	-														
Predikat kinerja																	SR	SR														
	Program Pengembangan Ekstrakurikuler (EKSKUL)		-		-		26.900		-		-		25.350		-		25.350								Kecamatan Kampar Kiri Hulu							
	Pelatihan dan pembinaan calon anggota PASKIBRAKA	-	-	-	-	1,00	26.900	-	-	-	-	1,00	25.350	-	-	1,00	25.350	100,00	94,24	1,00	25.350	-	-									
Rata-rata capaian kinerja (%)																	100,00	94,24														
Predikat kinerja																	ST	ST														
	Program Pembinaan dan Fasilitas Pengelolaan Keuangan Desa		-		-		34.375		-		-		9.900		-		9.900								Kecamatan Kampar Kiri Hulu							
	Fasilitasi dan evaluasi Bantuan Keuangan Desa	-	-	-	-	24,00	34.375	-	-	-	-	24,00	9.900	-	-	24,00	9.900	100,00	28,80	24,00	9.900	-	-									
Rata-rata capaian kinerja (%)																	100,00	28,80														
Predikat kinerja																	ST	SR														
	Program Peningkatan Kapasitas Sumber Daya Aparatur		-		-		8.650		-		-		8.491		-		8.491								Kecamatan Kampar Kiri Hulu							
	Bimbingan Teknis Penatausahaan Barang Milik Daerah	-	-	-	-	1,00	8.650	-	-	-	-	1,00	8.491	1,00	-	8.491	100,00	98,16	1,00	8.491	-	-										
Rata-rata capaian kinerja (%)																	100,00	98,16														
Predikat kinerja																	ST	SR														
	Program Peningkatan Kualitas Kelembagaan		-		-		75.950		-		38.200		-		-		38.200								Kecamatan Kampar Kiri Hulu							
	Pelaksanaan MTQ tingkat Kabupaten Kampar	-	-	-	-	1,00	75.950	-	-	1,00	38.200	-	-	-	-	1,00	38.200	100,00	50,30	1,00	38.200	-	-									
Rata-rata capaian kinerja (%)																	100,00	50,30														
Predikat kinerja																	ST	R														
JUMLAH ANGGARAN DAN REALISASI DARI SELURUH PROGRAM							644.211.188	TOTAL RATA-RATA CAPAIAN KINERJA DAN ANGGARAN DARI SELURUH PROGRAM (PROGRAM 1 s.d. PROGRAM 7)										72,92	48,66													
PREDIKAT KINERJA DARI SELURUH PROGRAM (PROGRAM 1 s.d. PROGRAM 7)																	R	SR														
KECAMATAN TAPUNG HULU																																
	Program Pelayanan Administrasi Perkantoran		-		-		239.553.000		61.226.500		69.108.380		51.091.500		53.726.620		235.153.000								Kecamatan Tapung Hulu							
	Penyediaan Jasa Komunikasi, Sumber Daya Air dan Listrik	-	-	-	-	12,00	16.728.000	3,00	2.738.000	3,00	5.604.880	3,00	4.132.500	3,00	4.252.620	12,00	16.728.000	100,00	100,00	12,00	16.728.000	-	-									
	Penyediaan Jasa Kebersihan Kantor	-	-	-	-	12,00	35.208.000	3,00	8.446.000	3,00	9.975.000	3,00	7.102.000	3,00	7.185.000	12,00	32.708.000	100,00	92,90	12,00	32.708.000	-	-									
	Penyediaan Alat Tulis Kantor	-	-	-	-	12,00	27.874.000	3,00	8.923.500	3,00	8.586.500	3,00	7.487.000	3,00	2.877.000	12,00	27.874.000	100,00	100,00	12,00	27.874.000	-	-									
	Penyediaan Barang Cetak dan Penggandaan	-	-	-	-	12,00	16.563.000	3,00	5.339.000	3,00	5.602.000	3,00	3.010.000	3,00	2.612.000	12,00	16.563.000	100,00	100,00	12,00	16.563.000	-	-									
	Penyediaan Bahan Bacaan dan Peraturan Perundang-Undangan	-	-	-	-	12,00	3.960.000	3,00	990.000	3,00	990.000	3,00	660.000	3,00	1.320.000	12,00	3.960.000	100,00	100,00	12,00	3.960.000	-	-									
	Penyediaan Makanan dan Minuman	-	-	-	-	12,00	57.140.000	3,00	13.900.000	3,00	16.100.000	3,00	9.950.000	3,00	17.190.000	12,00	57.140.000	100,00	100,00	12,00	57.140.000	-	-									
	Rapat-Rapat Koordinasi dan Konsultasi ke Luar Daerah	-	-	-	-	12,00	8.400.000	-	-	-	-	6,00	3.300.000	6,00	4.900.000	12,00	8.200.000	100,00	97,62	12,00	8.200.000	-	-									
	Penyediaan Jasa Tenaga Harian Lepas	-	-	-	-	12,00	13.200.000	3,00	3.100.000	3,00	2.650.000	3,00	3.100.000	3,00	2.740.000	12,00	11.590.000	100,00	87,80	12,00	11.590.000	-	-									
	Rapat-Rapat Koordinasi dan Konsultasi ke Dalam Daerah	-	-	-	-	12,00	60.480.000	3,00	17.790.000	3,00	19.600.000	3,00	12.350.000	3,00	10.650.000	12,00	60.390.000	100,00	99,85	12,00	60.390.000	-	-									
Rata-rata capaian kinerja (%)																	100,00	97,57														
Predikat kinerja																	ST	ST														

No	Urusan/Bidang Urusan Pemerintahan Daerah dan Program/Kegiatan	Target RPJMD Kabupaten pada tahun 2022 (akhir periode RPJMD)		Realisasi Capaian Kinerja RPJMD s/d Tahun (2016) (TAHUN N-1)		Target Kinerja dan Anggaran RKPD Tahun 2017 - PERUBAHAN				Realisasi Kinerja Pada Triwulan:								Realisasi Capaian Kinerja dan Anggaran RKPD Tahun 2017 (TAHUN N)		Tingkat Capaian Kinerja dan Realisasi Anggaran RKPD Tahun 2017 (%)		Realisasi Kinerja dan Anggaran RPJMD s/d Akhir Tahun 2022		Tingkat Capaian Kinerja dan Realisasi Anggaran RPJMD s/d Akhir Tahun 2022 (%)		OPD Penanggung Jawab						
		K	Rp.	K	Rp. (000)	K	Rp. (000)	I		II		III		IV		K	Rp. (000)	K	Rp.	K	Rp. (000)	K	Rp.									
		5		6		8		9		10		11		12 = 8+9+10+11		13 = 12/7*100		14 = 6 + 12		15 = 14/5*100												
	Program Peningkatan Sarana dan Prasarana Aparatur	Tertciptanya peningkatan sarana dan prasarana aparatur	-	-	-	-	24.432.000		6.073.500		6.002.120		5.558.500		6.797.880	24.432.000			24.432.000				24.432.000		-	-					Kecamatan Tambang Hulu	
	Pemeliharaan Rutin/Berkala Mobil Jabatan	BBM, ban Mobil, Aki, Servis	-	-	-	-	12,00	24.432.000	3,00	6.073.500	3,00	6.002.120	3,00	5.558.500	3,00	6.797.880	12,00	24.432.000	100,00	100,00	100,00	100,00	12,00	24.432.000	-	-						
																	Rata-rata capaian kinerja (%)		100,00	100,00												
																	Predikat kinerja		ST	ST												
	Program Peningkatan Kapasitas Sumber Daya Aparatur	Tertciptanya aparatur yang berkapasitas	-	-	-	-	17.450.000		-		7.999.500		-		8.490.960	7.999.500			7.999.500				7.999.500		-	-					Kecamatan Tambang Hulu	
	Bimbingan Teknis Implementasi Peraturan Perundang-Undangan	Pelatihan Aparatur Kecamatan	-	-	-	-	1,00	8.800.000	-	-	1,00	7.999.500	-	-	-	1,00	7.999.500	100,00	90,90	1,00	7.999.500	-	-									
	Bimbingan Teknis Penatausahaan Barang Milik Daerah	Pelatihan Aparatur Kecamatan	-	-	-	-	1,00	8.650.000	-	-	-	-	-	-	1,00	8.490.960	1,00	8.490.960	100,00	98,16	1,00	8.490.960	-	-								
																	Rata-rata capaian kinerja (%)		100,00	94,53												
																	Predikat kinerja		ST	ST												
	Program Pembinaan dan Fasilitas Pengelolaan Keuangan Desa	Terpenuhi Sarana dan prasarana aparatur daerah	-	-	-	-	11.550.000		-		-		-		11.550.000	11.550.000			11.550.000				11.550.000		-	-					Kecamatan Tambang Hulu	
	Fasilitas dan Evaluasi Bantuan Keuangan Desa	Tertciptanya terbit administrasi pelayanan pemerintahan desa	-	-	-	-	1,00	11.550.000	-	-	-	-	-	-	1,00	11.550.000	1,00	11.550.000	100,00	100,00	1,00	11.550.000	-	-								
																	Rata-rata capaian kinerja (%)		100,00	100,00												
																	Predikat kinerja		ST	ST												
	Program Pengembangan Ekstrakurikuler (ESKUL)	Terpenuhi Sarana dan prasarana aparatur daerah	-	-	-	-	17.900.000		-		-		-		17.900.000	17.900.000			17.900.000				17.900.000		-	-					Kecamatan Tambang Hulu	
	Pelatihan dan Pembinaan Calon Anggota Paskibraka	Pelatihan Paskibra, Pakaian Paskibra	-	-	-	-	1,00	17.900.000	-	-	-	-	-	-	1,00	17.900.000	1,00	17.900.000	100,00	100,00	1,00	17.900.000	-	-								
																	Rata-rata capaian kinerja (%)		100,00	100,00												
																	Predikat kinerja		ST	ST												
	Program Peningkatan Kualitas Kelembagaan	Terpenuhi Sarana dan prasarana aparatur daerah	-	-	-	-	53.265.000		-		53.265.000		-		-	53.265.000			53.265.000				53.265.000		-	-					Kecamatan Tambang Hulu	
	Pelaksanaan MTQ Tingkat Kabupaten	MTQ Tingkat Kabupaten Kampar	-	-	-	-	1,00	53.265.000	-	-	1,00	53.265.000	-	-	-	1,00	53.265.000	100,00	100,00	1,00	53.265.000	-	-									
																	Rata-rata capaian kinerja (%)		100,00	100,00												
																	Predikat kinerja		ST	ST												
JUMLAH ANGGARAN DAN REALISASI DARI SELURUH PROGRAM						364.150.000											350.299.500															
TOTAL RATA-RATA CAPAIAN KINERJA DAN ANGGARAN DARI SELURUH PROGRAM (PROGRAM 1 s.d. PROGRAM 6)																	100,00	98,68														
PREDIKAT KINERJA DARI SELURUH PROGRAM (PROGRAM 1 s.d. PROGRAM 6)																	ST	ST														
KECAMATAN TAMBANG																																
	Program Pelayanan Administrasi Perkantoran	Terpenuhi sarana dan prasarana pelayanan administrasi perkantoran	-	-	-	-	299.211.000		39.150.000		114.540.500		75.056.500		64.565.600	100,00	293.312.600							-	-							Kecamatan Tambang
	Penyediaan Jasa Komunikasi sumber daya air dan listrik	Tercapainya kegiatan jasa komunikasi dan listrik	-	-	-	-	12,00	17.580.000	3,00	495.000	3,00	6.962.500	3,00	495.000	3,00	8.954.600	12,00	16.907.100	100,00	96,17	12,00	16.907.100	-	-								
	Penyediaan Jasa Kebersihan kantor	Tercapainya penyediaan jasa kebersihan, penjaga kantor dan alat pembersih	-	-	-	-	12,00	36.825.000	3,00	9.301.000	3,00	9.589.000	3,00	9.365.000	3,00	8.570.000	12,00	36.825.000	100,00	100,00	12,00	36.825.000	-	-								
	Penyediaan Jasa perbaikan peralatan kerja	Tercapainya penyediaan jasa perbaikan peralatan kerja	-	-	-	-	12,00	3.650.000	3,00	1.200.000	3,00	1.150.000	3,00	650.000	3,00	650.000	12,00	3.650.000	100,00	100,00	12,00	3.650.000	-	-								
	Penyediaan alat tulis kantor	Tercapainya kebutuhan alat tulis kantor	-	-	-	-	12,00	21.958.000	3,00	2.343.000	3,00	10.657.000	3,00	5.865.000	3,00	3.093.000	12,00	21.958.000	100,00	100,00	12,00	21.958.000	-	-								
	Penyediaan barang cetakan dan penggandaan	Tercapainya penyediaan barang cetakan dan penggandaan	-	-	-	-	12,00	14.925.000	3,00	3.483.000	3,00	5.611.500	3,00	3.670.500	3,00	2.160.000	12,00	14.925.000	100,00	100,00	12,00	14.925.000	-	-								
	Penyediaan Komponen instalasi listrik/penerangan bangunan kantor	Tercapainya kebutuhan komponen listrik penerangan bangunan kantor	-	-	-	-	12,00	2.880.000	3,00	900.000	3,00	800.000	3,00	600.000	3,00	580.000	12,00	2.880.000	100,00	100,00	12,00	2.880.000	-	-								
	Penyediaan Peralatan dan perlengkapan kantor	Tercapainya kebutuhan peralatan dan perlengkapan kantor	-	-	-	-	12,00	9.000.000	3,00	-	3,00	9.000.000	3,00	-	3,00	-	12,00	9.000.000	100,00	100,00	12,00	9.000.000	-	-								
	Penyediaan bahan bacaan dan peraturan perundang-undangan	Tercapainya kebutuhan bahan bacaan dan peraturan perundang-undangan	-	-	-	-	12,00	2.400.000	3,00	-	3,00	1.200.000	3,00	600.000	3,00	600.000	12,00	2.400.000	100,00	100,00	12,00	2.400.000	-	-								
	Penyediaan makanan dan minuman	Tercapainya kebutuhan makanan dan minuman untuk kegiatan kantor	-	-	-	-	12,00	28.033.000	3,00	3.978.000	3,00	12.566.000	3,00	7.821.000	3,00	3.668.000	12,00	28.033.000	100,00	100,00	12,00	28.033.000	-	-								
	Rapat-rapat konsultasi keluar daerah	Tercapainya rapat-rapat koordinasi dan konsultasi keluar Daerah	-	-	-	-	12,00	14.000.000	3,00	-	3,00	6.499.500	3,00	3.900.000	3,00	2.800.000	12,00	13.199.500	100,00	94,28	12,00	13.199.500	-	-								
	Penyediaan Jasa Tenaga harian Lepas	Tercapainya administrasi dan teknis perkantoran	-	-	-	-	12,00	70.800.000	3,00	-	3,00	29.795.000	3,00	18.290.000	3,00	18.290.000	12,00	66.375.000	100,00	93,75	12,00	66.375.000	-	-								

No	Usuran/Bidang Urusan Pemerintahan Daerah dan Program/Kegiatan	Target RPJMD Kabupaten pada tahun 2022 (akhir periode RPJMD)				Realisasi Capaian Kinerja RPJMD s/d Tahun Lalu (2016) (TAHUN N-1)				Realisasi Kinerja Pada Triwulan:								Realisasi Capaian Kinerja dan Anggaran RKPD Tahun 2017 (TAHUN N)		Tingkat Capaian Kinerja dan Realisasi Anggaran RKPD Tahun 2017 (%)		Realisasi Kinerja dan Anggaran RPJMD s/d Akhir Tahun 2022		Tingkat Capaian Kinerja dan Realisasi Anggaran RPJMD s/d Akhir Tahun 2022 (%)		OPD Penanggung Jawab													
		K	Rp	K	Rp. (000)	K	Rp. (000)	I		II		III		IV		K	Rp. (000)	K	Rp.	K	Rp. (000)	K	Rp.																
								K	Rp. (000)	K	Rp. (000)	K	Rp. (000)	K	Rp. (000)									K	Rp. (000)														
1	3	4				5				6				8				9				10				11		12 = 8+9+10+11		13 = 12/7*100		14 = 6 + 12		15 = 14/5*100		16			
	Rapat-rapat konsultasi dalam daerah	Tercapainya kegiatan rapat-rapat koordinasi dan konsultasi dalam daerah	-	-	-	-	12,00	55.260.000	3,00	17.450.000	3,00	9.850.000	3,00	18.280.000	3,00	9.680.000	12,00	55.260.000	100,00	100,00	12,00	55.260.000	-	-															
	Penyediaan jasa pengamanan kantor		-	-	-	-	12,00	21.900.000	3,00	-	3,00	10.860.000	3,00	5.520.000	3,00	5.520.000	12,00	21.900.000	100,00	100,00	12,00	21.900.000	-	-															
																	Rata-rata capaian kinerja (%)		100,00		98,78																		
																	Predikat kinerja		ST		ST																		
	Program Peningkatan Sarana dan Prasarana Aparatur	Terpenuhi Sarana dan prasarana aparatur daerah	-	-	-	-	15.454.000	1.400.000	-	-	-	7.600.000	-	4.354.000	-	2.100.000	-	15.454.000																					
	Pemeliharaan rutin/Berkala Mobil Jabatan	tercapainya pemeliharaan rutin berkala mobil jabatan	-	-	-	-	12	15.454.000	3,00	1.400.000	3,00	7.600.000	3,00	4.354.000	3,00	2.100.000	12,00	15.454.000	100,00	100,00	12,00	15.454.000	-	-															
																	Rata-rata capaian kinerja (%)		100,00		100,00																		
																	Predikat kinerja		ST		ST																		
	Program Peningkatan Kapasitas Sumber Daya Aparatur	Terpenuhi Sarana dan prasarana aparatur daerah	-	-	-	-	17.350.000	-	-	-	-	7.772.500	-	8.491.000	-	7.772.500		7.772.500																					
	Bimbingan Teknis Implementasi Peraturan Perundang-undangan	Tercapainya peningkatan kapasitas sumber daya aparatur	-	-	-	-	12,00	8.700.000	-	-	-	-	12,00	7.772.500	-	-	12,00	7.772.500	100,00	89,34	12,00	7.772.500	-	-															
	Bimbingan Teknis Penata Usaha Barang Milik Daerah	Tercapainya peningkatan kapasitas sumber daya aparatur					1,00	8.650.000	-	-	-	-	-	-	1,00	8.491.000	1,00	8.491.000	100,00	98,16	1,00	8.491.000	-	-															
																	Rata-rata capaian kinerja (%)		100,00		93,75																		
																	Predikat kinerja		ST		ST																		
	Program Pengembangan EkstraKulikuler (ESKUL)	Terpenuhi Sarana dan prasarana aparatur daerah	-	-	-	-	27.805.000	-	-	-	-	27.805.000	-	-	-	27.805.000		27.805.000																					
	Pelatihan dan Pembinaan Calon Anggota PASKIBRAKA	Peningkatan pelaksanaan ESKUL	-	-	-	-	1,00	27.805.000	-	-	-	-	1,00	27.805.000	-	-	1,00	27.805.000	100,00	100,00	1,00	27.805.000	-	-															
																	Rata-rata capaian kinerja (%)		100,00		100,00																		
																	Predikat kinerja		ST		ST																		
	Program Peningkatan Kualitas Kelembagaan	Terpenuhi Sarana dan prasarana aparatur daerah	-	-	-	-	53.500.000	-	-	-	-	53.500.000	-	-	-	53.500.000		53.500.000																					
	Pelaksanaan MTQ tingkat Kabupaten	Terselenggaranya pelaksanaan MTQ tingkat Kabupaten	-	-	-	-	12,00	53.500.000	-	-	12,00	53.500.000	-	-	-	-	12,00	53.500.000	100,00	100,00	12,00	53.500.000	-	-															
																	Rata-rata capaian kinerja (%)		100,00		100,00																		
																	Predikat kinerja		ST		ST																		
JUMLAH ANGGARAN DAN REALISASI DARI SELURUH PROGRAM								413.320.000								397.844.100																							
																		TOTAL RATA-RATA CAPAIAN KINERJA DAN ANGGARAN DARI SELURUH PROGRAM (PROGRAM 1 s.d. PROGRAM 5)				100,00		98,51															
																		PREDIKAT KINERJA DARI SELURUH PROGRAM (PROGRAM 1 s.d. PROGRAM 5)				ST		T															
KECAMATAN KAMPAR UTARA																																							
	Program Pelayanan Administrasi Perkantoran	Terpenuhi sarana dan prasarana pelayanan administrasi perkantoran	-	-	-	-	271.305.000	53.477.323	-	-	-	63.978.717	-	46.493.979	-	99.415.217	-	263.365.236																					
	Penyediaan Jasa Komunikasi Sumber Daya Air dan Listrik	Tercapainya Efektivitas dalam Pelayanan	-	-	-	-	12,00	13.800.000	3,00	2.888.848	3,00	2.010.558	3,00	2.400.379	3,00	3.102.162	12,00	10.401.947	100,00	75,38	12,00	10.401.947	-	-															
	Penyediaan Jasa Kebersihan Kantor	Tercapainya Pelayanan Administrasi Kantor dengan nyaman	-	-	-	-	12,00	36.895.100	3,00	9.434.375	3,00	5.827.140	3,00	4.824.000	3,00	15.201.305	12,00	35.286.820	100,00	95,64	12,00	35.286.820	-	-															
	Penyediaan Jasa Perbaikan Peralatan Kerja	Peningkatan Pelayanan Administrasi Perkantoran	-	-	-	-	12,00	3.075.000	3,00	750.000	3,00	825.000	3,00	750.000	3,00	750.000	12,00	3.075.000	100,00	100,00	12,00	3.075.000	-	-															
	Penyediaan Alat Tulis Kantor	Tercapainya Kebutuhan Alat Tulis Kantor	-	-	-	-	12,00	17.797.400	3,00	2.786.100	3,00	4.950.450	3,00	3.952.550	3,00	6.108.250	12,00	17.797.350	100,00	100,00	12,00	17.797.350	-	-															
	Penyediaan Barang Cetak dan Pengadaan	Tersedianya Barang Cetak dan Pengadaan	-	-	-	-	12,00	5.587.500	3,00	1.150.500	3,00	1.522.500	3,00	-	3,00	2.914.500	12,00	5.587.500	100,00	100,00	12,00	5.587.500	-	-															
	Penyediaan Bahan Bacaan dan Peraturan Perundang-Undangan	Terpenuhi Bahan Bacaan	-	-	-	-	12,00	3.780.000	3,00	945.000	3,00	630.000	3,00	315.000	3,00	1.890.000	12,00	3.780.000	100,00	100,00	12,00	3.780.000	-	-															
	Penyediaan Makanan dan Minuman	Tercapainya Kebutuhan Makan dan Minum	-	-	-	-	12,00	28.250.000	3,00	3.075.000	3,00	9.450.000	3,00	4.700.000	3,00	11.025.000	12,00	28.250.000	100,00	100,00	12,00	28.250.000	-	-															
	Rapat-rapat Koordinasi dan Konsultasi ke Luar Daerah	Terpenuhi Perjalanan Dinas Luar Daerah	-	-	-	-	2,00	16.000.000	1,00	-	-	7.199.500	-	-	1,00	7.588.000	2,00	14.787.500	100,00	92,42	2,00	14.787.500	-	-															
	Penyediaan Jasa Tenaga Harian Lepas	Tercapainya Kebutuhan Tenaga	-	-	-	-	12,00	78.120.000	3,00	16.647.500	3,00	16.662.500	3,00	11.160.000	3,00	31.930.000	12,00	76.400.000	100,00	97,80	12,00	76.400.000	-	-															
	Rapat-rapat Koordinasi dan Konsultasi dalam Daerah	Terpenuhi Perjalanan Dinas Dalam Daerah	-	-	-	-	12,00	68.000.000	3,00	15.800.000	3,00	14.901.069	3,00	18.392.050	3,00	18.906.000	12,00	67.999.119	100,00	100,00	12,00	67.999.119	-	-															
																	Rata-rata capaian kinerja (%)		100,00		96,12																		
																	Predikat kinerja		ST		ST																		

No	Usuran/Bidang Urusan Pemerintahan Daerah dan Program/Kegiatan	Target RPJMD Kabupaten pada tahun 2022 (akhir periode RPJMD)		Realisasi Capaian Kinerja RPJMD s/d Tahun Lalu (2016) (TAHUN N-1)		Target Kinerja dan Anggaran RKPD Tahun 2017 - PERUBAHAN				Realisasi Kinerja Pada Triwulan				Realisasi Capaian Kinerja dan Anggaran RKPD Tahun 2017 (TAHUN N)		Tingkat Capaian Kinerja dan Realisasi Anggaran RKPD Tahun 2017 (%)		Realisasi Kinerja dan Anggaran RPJMD s/d Akhir Tahun 2022		Tingkat Capaian Kinerja dan Realisasi Anggaran RPJMD s/d Akhir Tahun 2022 (%)		OPD Penanggung Jawab			
		K	Rp.	K	Rp. (000)	K	Rp. (000)	I		II		III		IV		K	Rp. (000)	K	Rp. (000)	K	Rp.				
1	3	4	5	6			8	9	10	11			12 = 8+9+10+11	13 = 12/7*100	14 = 6 + 12	15 = 14/5*100	16								
	Program Peningkatan Sarana dan Prasarana Aparatur	Terpenuhinya Peningkatan Sarana dan Prasarana Aparatur	-	-	-	14.350.000	2.611.950	1.774.800	1.552.950	8.410.300	14.350.000			100,00	100,00									Kecamatan Kampar Utara	
	Pemeliharaan Rutin/Berkala Mobil Jabatan	Terpeliharanya Mobil Dinas dengan Baik	-	-	-	12,00	14.350.000	3,00	2.611.950	3,00	1.774.800	3,00	1.552.950	3,00	8.410.300	12,00	14.350.000	100,00	100,00	12,00	14.350.000	-	-		
															Rata-rata capaian kinerja (%)	100,00	100,00								
															Predikat kinerja	ST	ST								
	Program Pembinaan dan Fasilitas Pengelolaan Keuangan Desa	Terlaksananya pembinaan Administrasi Keuangan Desa	-	-	-	11.550.000	-	-	6.600.000	4.950.000	11.550.000			100,00	100,00									Kecamatan Kampar Utara	
	Fasilitasi dan Evaluasi Bantuan Keuangan Desa	Terpenuhinya Pengelolaan Keuangan Desa yang tertib	-	-	-	7,00	11.550.000	-	-	1,00	6.600.000	6,00	4.950.000	7,00	11.550.000	100,00	100,00	7,00	11.550.000	-	-				
															Rata-rata capaian kinerja (%)	100,00	100,00								
															Predikat kinerja	ST	ST								
	Program Peningkatan Ekstrakurikuler (ESKUL)	Terpenuhinya Peningkatan Ekstrakurikuler (ESKUL)	-	-	-	14.260.000	-	-	14.260.000	-	14.260.000			100,00	100,00									Kecamatan Kampar Utara	
	Pelatihan dan Pembinaan Calon Anggota PASKIBRAKA	Pelatihan dan Pembinaan Anggota PASKIBRA	-	-	-	1,00	14.260.000	-	-	1,00	14.260.000	-	-	1,00	14.260.000	100,00	100,00	1,00	14.260.000	-	-				
															Rata-rata capaian kinerja (%)	100,00	100,00								
															Predikat kinerja	ST	ST								
	Program Peningkatan Kualitas Kelembagaan	Terpenuhinya Peningkatan Kualitas Kelembagaan	-	-	-	63.565.000	-	47.890.000	15.675.000	-	63.565.000			100,00	100,00									Kecamatan Kampar Utara	
	Pelaksanaan MTQ Tingkat Kabupaten Kampar	Jumlah Qur'ah yang akan mengikuti cabang tilawah, cabang Hizli Qur'an, cabang Tafis Qur'an, cabang Fahmi Qur'an, cabang Syahril Qur'an, cabang Khatil Qur'an	-	-	-	1,00	63.565.000	-	1,00	47.890.000	-	15.675.000	-	1,00	63.565.000	100,00	100,00	1,00	63.565.000	-	-				
															Rata-rata capaian kinerja (%)	100,00	100,00								
															Predikat kinerja	ST	ST								
	JUMLAH ANGGARAN DAN REALISASI DARI SELURUH PROGRAM						375.030.000								367.090.236										
	TOTAL RATA-RATA CAPAIAN KINERJA DAN ANGGARAN DARI SELURUH PROGRAM (PROGRAM 1 s.d. PROGRAM 5)											100,00	99,22												
	PREDIKAT KINERJA DARI SELURUH PROGRAM (PROGRAM 1 s.d. PROGRAM 5)											ST	ST												
	KECAMATAN TAPUNG																								
	Program Pelayanan Administrasi Perkantoran	Terpenuhinya sarana dan prasarana pelayanan administrasi perkantoran	-	-	-	282.951.000	53.376.003	115.260.359	41.334.845	55.778.055	265.749.262													Kecamatan Tapung	
	Penyediaan Jasa Komunikasi, Sumber Daya Air dan Listrik	Listrik Kantor Camat Tapung	-	-	-	12,00	19.200.000	3,00	3.571.003	3,00	2.551.409	3,00	2.438.545	3,00	6.220.305	12,00	14.781.262	100,00	76,99	12,00	14.781.262	-	-		
	Penyediaan Jasa Kebersihan Kantor	Peralatan Kebersihan Kantor	-	-	-	12,00	30.428.800	3,00	7.158.000	3,00	7.218.950	3,00	6.741.300	3,00	6.810.550	12,00	27.928.800	100,00	91,78	12,00	27.928.800	-	-		
	Penyediaan Jasa Perbaikan Peralatan Kerja		-	-	-	12,00	2.100.000	3,00	700.000	3,00	700.000	3,00	700.000	3,00	-	12,00	2.100.000	100,00	100,00	12,00	2.100.000	-	-		
	Penyediaan Alat Tulis Kantor	Alat Tulis Kantor Camat	-	-	-	12,00	22.037.200	3,00	6.214.000	3,00	11.786.000	3,00	1.000.000	3,00	3.037.200	12,00	22.037.200	100,00	100,00	12,00	22.037.200	-	-		
	Penyediaan Barang Cetak dan Penggandaan	Blanko SPPD, Kwitansi dsb	-	-	-	12,00	9.505.000	3,00	2.983.000	3,00	5.017.000	3,00	-	3,00	1.505.000	12,00	9.505.000	100,00	100,00	12,00	9.505.000	-	-		
	Penyediaan Bahan Bacaan dan Peraturan Perundang-Undangan	Majalah dan Koran	-	-	-	12,00	3.300.000	3,00	825.000	3,00	825.000	3,00	550.000	3,00	1.100.000	12,00	3.300.000	100,00	100,00	12,00	3.300.000	-	-		
	Penyediaan Makanan dan Minuman	Makanan dan Minuman Rapat serta Tamu	-	-	-	12,00	35.000.000	3,00	9.900.000	3,00	20.100.000	3,00	-	3,00	5.000.000	12,00	35.000.000	100,00	100,00	12,00	35.000.000	-	-		
	Rapat-Rapat Koordinasi dan Konsultasi ke Luar Daerah	Perjalanan Dinas Luar Daerah Kab Kampar	-	-	-	12,00	16.400.000	3,00	-	3,00	8.449.500	3,00	4.950.000	3,00	2.800.000	12,00	16.199.500	100,00	98,78	12,00	16.199.500	-	-		
	Penyediaan Jasa Tenaga Harian Lepas	Tenaga Administrasi Kantor Camat	-	-	-	12,00	93.060.000	3,00	13.175.000	3,00	27.362.500	3,00	21.855.000	3,00	21.855.000	12,00	84.247.500	100,00	90,53	12,00	84.247.500	-	-		
	Rapat-Rapat Koordinasi dan Konsultasi ke Dalam Daerah	Perjalanan Dinas Dalam Daerah Kab Kampar	-	-	-	12,00	37.320.000	3,00	4.350.000	3,00	28.600.000	3,00	-	3,00	4.350.000	12,00	37.300.000	100,00	99,95	12,00	37.300.000	-	-		
	Penyediaan Jasa Pengamanan Kantor	Terciptanya keamanan pada Kantor dan Rumah Dinas Camat	-	-	-	12,00	14.600.000	3,00	4.500.000	3,00	2.650.000	3,00	3.100.000	3,00	3.100.000	12,00	13.350.000	100,00	91,44	12,00	13.350.000	-	-		
															Rata-rata capaian kinerja (%)	100,00	95,41								
															Predikat kinerja	ST	ST								
	Program Peningkatan Sarana dan Prasarana Aparatur	Terciptanya peningkatan sarana dan prasarana aparatur	-	-	-	19.344.000	3.498.997	6.103.550	-	9.741.453	19.344.000			100,00	100,00									Kecamatan Tapung	
	Pemeliharaan Rutin/Berkala Mobil Jabatan	BBM, ban Mobil, Aki, Servis	-	-	-	12,00	19.344.000	3,00	3.498.997	3,00	6.103.550	-	-	6,00	9.741.453	12,00	19.344.000	100,00	100,00	12,00	19.344.000	-	-		
															Rata-rata capaian kinerja (%)	100,00	100,00								
															Predikat kinerja	ST	ST								

No	Usuran/Bidang Urusan Pemerintahan Daerah dan Program/Kegiatan	Target RPJMD Kabupaten pada tahun 2022 (akhir periode RPJMD)		Realisasi Capaian Kinerja RPJMD s/d Tahun (2016) (TAHUN N-1)		Target Kinerja dan Anggaran RKPD Tahun 2017 - PERUBAHAN		Realisasi Kinerja Pada Triwulan:								Realisasi Capaian Kinerja dan Anggaran RKPD Tahun 2017 (TAHUN N)		Tingkat Capaian Kinerja dan Realisasi Anggaran RKPD Tahun 2017 (%)		Realisasi Kinerja dan Anggaran RPJMD s/d Akhir Tahun 2022		Tingkat Capaian Kinerja dan Realisasi Anggaran RPJMD s/d Akhir Tahun 2022 (%)		OPD Penanggung Jawab	
		K	Rp	K	Rp. (000)	K	Rp. (000)	I		II		III		IV		K	Rp. (000)	K	Rp.	K	Rp. (000)	K	Rp.		
		5		6		7		8		9		10		11		12 = 8+9+10+11		13 = 12/7*100		14 = 6 + 12		15 = 14/5*100			
1	3	4	5		6		7		8		9		10		11		12 = 8+9+10+11		13 = 12/7*100		14 = 6 + 12		15 = 14/5*100		16
	Program Peningkatan Kapasitas Sumber Daya Aparatur	Terciptanya aparatur yang berkapasitas	-	-	-	-	17.450.000	-	-	-	-	4.857.700	-	-	11.505.760	(1.842.900,00)	16.363.460	-	-	-	-	-	-	-	Kecamatan Tanjung
	Bimbingan Teknis Implementasi Peraturan Perundang-Undangan	Pelatihan Aparatur Kecamatan	-	-	-	-	1,00	8.800.000	-	-	-	-	-	4.857.700	1,00	3.014.800	1,00	7.872.500	100,00	89,46	1,00	7.872.500	-	-	Kecamatan Tanjung
	Bimbingan Teknis Penatausahaan Barang Milik Daerah	Pelatihan Aparatur Kecamatan	-	-	-	-	1,00	8.650.000	-	-	-	-	-	-	1,00	8.490.960	1,00	8.490.960	100,00	98,16	1,00	8.490.960	-	-	Kecamatan Tanjung
			Rata-rata capaian kinerja (%)		100,00		93,81																		
			Predikat kinerja		ST		R																		
	Program Pengembangan Ekstrakurikuler (ESKUL)	Terpenuhinya Sarana dan prasarana aparatur daerah	-	-	-	-	48.675.000	-	-	-	-	-	-	48.675.000	-	48.675.000	-	48.675.000	-	-	-	-	-	-	Kecamatan Tanjung
	Pelatihan dan Pembinaan Calon Anggota PASKIBRAKA	Pelatihan Paskibra, Pakaian Paskibra	-	-	-	-	1,00	48.675.000	-	-	-	-	-	-	1,00	48.675.000	1,00	48.675.000	100,00	100,00	1,00	48.675.000	-	-	Kecamatan Tanjung
			Rata-rata capaian kinerja (%)		100,00		100,00																		
			Predikat kinerja		ST		ST																		
	Program Pembinaan dan Fasilitas Pengelolaan Keuangan Desa	Terciptanya Pengelolaan Keuangan Desa Yang Baik dan Benar	-	-	-	-	11.550.000	-	-	-	-	-	-	11.550.000	-	11.550.000	-	11.550.000	-	-	-	-	-	-	Kecamatan Tanjung
	Fasilitas dan Evaluasi Bantuan Keuangan Desa	Pengelolaan Keuangan Desa	-	-	-	-	7,00	11.550.000	-	-	-	-	-	-	7,00	11.550.000	7,00	11.550.000	100,00	100,00	7,00	11.550.000	-	-	Kecamatan Tanjung
			Rata-rata capaian kinerja (%)		100,00		100,00																		
			Predikat kinerja		ST		ST																		
	Program Peningkatan Kualitas Kelembagaan	Terpenuhinya Sarana dan prasarana aparatur daerah	-	-	-	-	35.000.000	-	-	35.000.000	-	-	-	-	-	35.000.000	-	35.000.000	-	-	-	-	-	-	Kecamatan Tanjung
	Pelaksanaan MTQ Tingkat Kabupaten	MTQ Tingkat Kabupaten Kampar	-	-	-	-	1,00	35.000.000	-	-	1,00	35.000.000	-	-	-	-	35.000.000	1,00	100,00	1,00	35.000.000	-	-	Kecamatan Tanjung	
			Rata-rata capaian kinerja (%)		100,00		100,00																		
			Predikat kinerja		ST		ST																		
			Jumlah Anggaran dan Realisasi dari seluruh Program		414.970.000										396.681.722										
			TOTAL RATA-RATA CAPAIAN KINERJA DAN ANGGARAN DARI SELURUH PROGRAM (PROGRAM 1 s.d. PROGRAM 6)		100,00		98,20																		
			PREDIKAT KINERJA DARI SELURUH PROGRAM (PROGRAM 1 s.d. PROGRAM 6)		ST		ST																		
	KECAMATAN BANGKINANG KOTA																								
	Program Pelayanan Administrasi Perkantoran	Terselenggaranya Kegiatan Surat-menyerurat	-	-	-	-	300.606.860	-	76.312.854	-	58.870.510	-	59.538.692	-	65.347.743	-	260.069.799	-	-	-	-	-	-	-	Kecamatan Bangkinang Kota
	Penyediaan Jasa Surat Menyurat	Tersedianya Dana Untuk Kegiatan Surat menyurat	-	-	-	-	12,00	1.200.000	3,00	300.000	3,00	300.000	3,00	300.000	3,00	300.000	12,00	1.200.000	100,00	100,00	12,00	1.200.000	-	-	Kecamatan Bangkinang Kota
	Penyediaan Jasa Komunikasi, Sumber daya air dan Listrik	Tersedianya Jasa Komunikasi, Sumber daya Air dan Listrik	-	-	-	-	12,00	53.400.000	3,00	7.672.854	3,00	7.311.010	3,00	12.208.692	3,00	11.221.443	12,00	38.413.999	100,00	71,94	12,00	38.413.999	-	-	Kecamatan Bangkinang Kota
	Penyediaan Jasa Kebersihan kantor	Jasa Kebersihan, dan Alat Pembersih	-	-	-	-	12,00	69.735.000	3,00	17.018.000	3,00	13.720.000	3,00	12.890.000	3,00	20.336.500	12,00	63.964.500	100,00	91,73	12,00	63.964.500	-	-	Kecamatan Bangkinang Kota
	Penyediaan jasa Perbaikan Peralatan Kerja	Tersedianya Perbaikan Peralatan Kerja yang baik : Komputer, AC, Mesin Tik	-	-	-	-	12,00	5.300.000	3,00	2.400.000	3,00	-	3,00	2.200.000	3,00	700.000	12,00	5.300.000	100,00	100,00	12,00	5.300.000	-	-	Kecamatan Bangkinang Kota
	Penyediaan Alat Tulis kantor	Tersedianya alat tulis kantor	-	-	-	-	12,00	23.054.060	3,00	6.966.000	3,00	4.000.000	3,00	6.800.000	3,00	5.288.000	12,00	23.054.000	100,00	100,00	12,00	23.054.000	-	-	Kecamatan Bangkinang Kota
	Penyediaan Barang Cetak dan Penggandaan	Tersedianya barang cetakan dan penggandaan	-	-	-	-	12,00	7.361.800	3,00	1.736.000	3,00	1.180.000	3,00	1.600.000	3,00	2.845.800	12,00	7.361.800	100,00	100,00	12,00	7.361.800	-	-	Kecamatan Bangkinang Kota
	Penyediaan peralatan dan perlengkapan kantor	tersedianya peralatan yang memadai, AC, Lemari Arsip, komputer, Printer, Sofa	-	-	-	-	12,00	8.891.000	3,00	7.300.000	3,00	-	3,00	-	3,00	1.591.000	12,00	8.891.000	100,00	100,00	12,00	8.891.000	-	-	Kecamatan Bangkinang Kota
	Penyediaan bahan bacaan dan peraturan perundang-undangan	Tersedianya surat kabar harian dan buku peraturan perundang-undangan	-	-	-	-	12,00	3.600.000	3,00	900.000	3,00	-	3,00	1.500.000	3,00	1.200.000	12,00	3.600.000	100,00	100,00	12,00	3.600.000	-	-	Kecamatan Bangkinang Kota
	Penyediaan Makanan dan Minuman	Terlaksananya penyediaan makanan dan Minuman untuk Kegiatan Kantor	-	-	-	-	12,00	34.685.000	3,00	9.300.000	3,00	5.000.000	3,00	9.500.000	3,00	10.885.000	12,00	34.685.000	100,00	100,00	12,00	34.685.000	-	-	Kecamatan Bangkinang Kota
	Rapat-rapat koordinasi dan konsultasi keluar daerah	Perjalann Dinas Keluar Daerah	-	-	-	-	12,00	16.000.000	3,00	-	3,00	7.199.500	3,00	-	3,00	-	12,00	7.199.500	100,00	45,00	12,00	7.199.500	-	-	Kecamatan Bangkinang Kota
	Rapat-rapat koordinasi dan konsultasi dalam daerah	Perjalann Dinas dalam Daerah	-	-	-	-	12,00	4.480.000	3,00	1.120.000	3,00	1.980.000	3,00	1.380.000	3,00	-	12,00	4.480.000	100,00	100,00	12,00	4.480.000	-	-	Kecamatan Bangkinang Kota
	Penyedia Jasa Pengamanan Kantor	Jaga Malam Kantor Camat Bangkinang Kota dan Ktr. Lurah Bangkinang	-	-	-	-	12,00	72.900.000	3,00	21.600.000	3,00	18.160.000	3,00	11.160.000	3,00	10.980.000	12,00	61.920.000	100,00	84,94	12,00	61.920.000	-	-	Kecamatan Bangkinang Kota
			Rata-rata capaian kinerja (%)		100,00		91,13																		
			Predikat kinerja		ST		ST																		

No	Usuran/Bidang Urusan Pemerintahan Daerah dan Program/Kegiatan	Target RPJMD Kabupaten pada tahun 2022 (akhir periode RPJMD)		Realisasi Capaian Kinerja RPJMD s/d Tahun Lalu (2016) (TAHUN N-1)		Target Kinerja dan Anggaran RKPD Tahun 2017 - PERUBAHAN				Realisasi Kinerja Pada Triwulan:								Realisasi Capaian Kinerja dan Anggaran RKPD Tahun 2017 (TAHUN N)		Tingkat Capaian Kinerja dan Realisasi Anggaran RKPD Tahun 2017 (%)		Realisasi Kinerja dan Anggaran RPJMD s/d Akhir Tahun 2022		Tingkat Capaian Kinerja dan Realisasi Anggaran RPJMD s/d Tahun 2022 (%)		OPD Penanggung Jawab
		K	Rp	K	Rp. (000)	K	Rp. (000)	I		II		III		IV		K	Rp. (000)	K	Rp.	K	Rp. (000)	K	Rp.			
		5		6		7		8		9		10		11		12 = 8+9+10+11		13 = 12/7*100		14 = 6 + 12		15 = 14/5*100				
1	3	4	5	6	7	8	9	10	11	12 = 8+9+10+11	13 = 12/7*100	14 = 6 + 12	15 = 14/5*100	16												
	Rapat-rapat koordinasi dan konsultasi dalam daerah	Terlaksananya rapat-rapat koordinasi dan konsultasi dalam daerah	-	-	-	-	12,00	54.800.000	3,00	6.850.000	3,00	32.000.000	3,00	12.000.000	3,00	120.000	12,00	50.970.000	100,00	93,01	12,00	50.970.000	-	-		
	Penyediaan Jasa Pengamanan Kantor	Pembayaran Jasa Pengamanan kantor 2 (dua) orang	-	-	-	-	12,00	21.900.000	3,00	5.400.000	3,00	-	3,00	5.475.000	3,00	5.475.000	12,00	16.350.000	100,00	74,66	12,00	16.350.000	-	-		
Rata-rata capaian kinerja (%)												100,00	82,84													
Predikat kinerja												ST	T													
	Program Peningkatan Sarana dan Prasarana Aparatur	Tercapainya pemeliharaan & perawatan mobil dinas Camat		-	-		18.440.000		4.086.000		4.086.000		4.610.000		3.743.000		16.525.000									
	Pemeliharaan Rutin/Berkala mobil jabatan	Pembayaran Service bulanan, penggantian suku cadang, BBM dan perpanjangan STNK	-	-	-	-	12,00	18.440.000	3,00	4.086.000	3,00	4.086.000	3,00	4.610.000	3,00	3.743.000	12,00	16.525.000	100,00	89,61	12,00	16.525.000	-	-		
Rata-rata capaian kinerja (%)												100,00	89,61													
Predikat kinerja												ST	T													
	Program Pembinaan dan Fasilitas Pengelolaan Keuangan Desa	Terciptanya transparansi dan akuntabilitas pengelolaan keuangan dana desa		-	-		11.500.000		-		-		-		-		-									
	Fasilitasi dan Evaluasi Bantuan Keuangan Desa	Terlaksananya fasilitasi dan evaluasi bantuan keuangan desa	-	-	-	-	3,00	11.500.000	3,00	-	-	-	-	-	-	-	3,00	-	100,00	-	3,00	-	-	-		
Rata-rata capaian kinerja (%)												100,00	-													
Predikat kinerja												ST	SR													
	Program Peningkatan Kualitas Kelembagaan	Tercapainya pelaksanaan MTQ		-	-		64.575.000		-		64.575.000		-		-		64.575.000									
	Pelaksanaan MTQ Tingkat Kabupaten	Terlaksananya kegiatan MTQ	-	-	-	-	1,00	64.575.000	-	-	1,00	64.575.000	-	-	-	-	1,00	64.575.000	100,00	100,00	1,00	64.575.000	-	-		
Rata-rata capaian kinerja (%)												100,00	100,00													
Predikat kinerja												ST	ST													
	Program Pengembangan Ekstrakurikuler (ESKUL)	Tercapainya kegiatan pelatihan dan pengembangan calon anggota Paskibraka		-	-		29.395.000		-		-		-		29.395.000		29.395.000									
	Pelatihan dan Pembinaan Calon Anggota Paskibraka	Terpenuhinya kebutuhan kegiatan Paskibraka	-	-	-	-	1,00	29.395.000	-	-	-	-	-	-	1,00	29.395.000	1,00	29.395.000	100,00	100,00	1,00	29.395.000	-	-		
Rata-rata capaian kinerja (%)												100,00	100,00													
Predikat kinerja												ST	SR													
JUMLAH ANGGARAN DAN REALISASI DARI SELURUH PROGRAM												355.450.000		309.649.856		TOTAL RATA-RATA CAPAIAN KINERJA DAN ANGGARAN DARI SELURUH PROGRAM (PROGRAM 1 s.d. PROGRAM 5)		100,00	74,49							
PREDIKAT KINERJA DARI SELURUH PROGRAM (PROGRAM 1 s.d. PROGRAM 5)												ST	SR													
JUMLAH ANGGARAN DAN REALISASI DARI SELURUH PROGRAM OPD												1.318.191.230.887		874.994.062.618		TOTAL RATA-RATA CAPAIAN KINERJA DAN ANGGARAN DARI SELURUH PROGRAM OPD		95,48	85,12							
PREDIKAT KINERJA DARI SELURUH PROGRAM OPD												ST	T													
Faktor pendorong keberhasilan kinerja : ketersediaan dana dan sumberdaya manusia yang ada																										
Faktor penghambat capaian kinerja : lambatnya proses pengesahan verifikasi APBD diprovinsi sehingga menghambat kinerja di daerah, lambatnya proses lelang baik itu untuk kegiatan fisik maupun pengadaan.																										
Tindak lanjut yang diperlukan dalam triwulan berikutnya : Segera menggesa pelaksanaan program/kegiatan di masing-masing OPD dalam pencapaian target kinerja maupun realisasi anggaran.																										
Tindak lanjut yang diperlukan dalam Renja OPD berikutnya* :																										

2.3. Permasalahan Pembangunan Daerah

Berdasarkan pada perkembangan situasi dan kondisi, serta pencapaian kinerja pada tahun sebelumnya, yang diselaraskan dengan Prioritas Nasional dan Provinsi, maka dapat dirumuskan beberapa permasalahan atau isu-isu strategis daerah yang dapat dijadikan dasar dalam penyusunan program dan kegiatan RKPd Kabupaten Kampar tahun 2019. Sebagai dasar penyusunan program dan kegiatan, permasalahan atau isu-isu strategis tersebut disusun menurut bidang pembangunan, dan upaya mengatasi permasalahan (solusi) yang dapat dijadikan sebagai pedoman umum bagi SKPD dalam menyusun rencana program dan kegiatan pembangunan Kabupaten Kampar tahun 2019. Gambaran selengkapnya dapat dilihat pada tabel berikut.

Tabel 2.76. Isu Strategis Pembangunan Daerah Kabupaten Kampar Tahun 2019

No	Permasalahan/Isu Strategis	Solusi
1.	<p>BIDANG PEREKONOMIAN DAN SUMBERDAYA ALAM</p> <p>PENANAMAN MODAL</p> <ul style="list-style-type: none"> - Regulasi, kurang harmonisnya peraturan pusat dan daerah, antar instansi, dan seringnya perubahan peraturan telah mengurangi kepastian berusaha bagi investor. - Keterbatasan ketersediaan infrastruktur dan energi masih menjadi penghambat investasi - Belum optimalnya mekanisme kerjasama pemerintah swasta (KPS), akibat belum sinerginya antara peraturan ditingkat pusat dan atau antara pusat dengan daerah terutama dalam mendukung percepatan pembangunan infrastruktur - Kemampuan manajemen promosi dan penanaman modal dalam aspek perencanaan, pelaksanaan dan pengendalian belum optimal. - Terbatasnya sistem informasi promosi dan peluang investasi. - Lemahnya Koordinasi lintas program dan sektor - Belum tersedianya data potensi dan peluang investasi yang akurat dan detail pada masing-masing satuan kerja terkait, sehingga pada saat dilakukan promosi investasi calon investor masih meragukan terhadap data peluang investasi yang dipromosikan. - Kurangnya informasi potensi yang ada, minimnya sarana dan prasarana, dan kurang proaktifnya partisipasi lembaga keuangan; - Kurangnya jaminan kepastian hukum bagi dunia usaha serta minimnya investasi masyarakat jika dibandingkan dengan investasi dari pemerintah dan swasta; - Kemampuan daerah secara totalitas masih dihadapkan pada sejumlah kendala, terutama dalam hal permodalan, teknologi, dan keterampilan sumberdaya manusianya 	<ul style="list-style-type: none"> - Peningkatan kualitas promosi dalam rangka memperkenalkan potensi dan peluang investasi kepada calon investor, baik melalui kegiatan potensi produk unggulan maupun melalui pameran dalam dan luar negeri. - Meningkatkan koordinasi dan kerjasama dengan instansi terkait dalam rangka memantapkan data potensi dan peluang investasi sesuai dengan kewenangan tugas dan masing-masing. - Menggali potensi-potensi investasi untuk mengoptimalkan pengelolaan sumberdaya alam yang berlimpah baik secara <i>inward looking approach</i> (lebih difokuskan pada upaya-upaya pemantapan kedalaman guna menciptakan iklim investasi yang kondusif dan pemantapan data base) maupun <i>outward looking approach</i> (lebih difokuskan pada kegiatan yang bersifat mempromosikan potensi daerah baik di luar provinsi maupun ke luar negeri dan menjalin <i>networking</i> dengan pihak pihak luar) perlu terus dilakukan. - Peningkatan peran pelaku ekonomi lokal baik BUMD maupun non BUMD sehingga dapat menjadi patner-patner lokal yang tangguh dan dapat diandalkan bagi investor yang akan berinvestasi. - Peningkatan upaya-upaya dalam rangka meningkatkan promosi potensi daerah dan penumbuhan iklim yang kondusif bagi investasi melalui promosi maupun dengan cara-cara penyebaran informasi yang lainnya dan penyiapan suatu kawasan investasi industri Memanfaatkan potensi sumberdaya daerah dalam pengembangan investasi, melalui pembangunan yang berorientasi pada pusat-pusat pertumbuhan ekonomi baru. - Menciptakan lingkungan atau suasana yang kondusif bagi pengembangan dunia usaha termasuk pengembangan investasi yang terdiri dari pemerintah pengembangan dunia usaha, masyarakat yang memahami pentingnya pengembangan dunia usaha dan aturan yang mendukung pengembangannya.

No	Permasalahan/Isu Strategis	Solusi
	<p>PERDAGANGAN</p> <ul style="list-style-type: none"> - Kurang maksimalnya penggunaan aset los dan kios di pasar oleh para pedagang - Kurangnya kesadaran para pedagang dalam membayar kewajiban retribusi terhadap pemakaian aset daerah di pasar - Kurangnya kesadaran pihak ketiga dalam membayar kewajibannya kepada pemerintah daerah melalui Dinas Perindustrian Perdagangan dan Pasar untuk melunasi tunggakan retribusinya - Belum adanya sanksi yang jelas 	<ul style="list-style-type: none"> - Terlaksananya penertiban dan penataan tempat berusaha bagi pedagang kaki lima dan asongan - Tersedianya sarana dan prasarana distribusi perdagangan - Menumbuhkembangkan kemampuan usaha pedagang kaki lima menjadi usaha ekonomi mikro yang tangguh dan mandiri - Melaksanakan sosialisasi produk unggulan Kabupaten Kampar secara regional dan nasional di Pekanbaru - Meningkatkan jaringan pemasaran produk - Menjamin ketersediaan barang kebutuhan pokok dan barang penting di Kabupaten Kampar
	<p>INDUSTRI</p> <ul style="list-style-type: none"> - Belum berkembangnya hilirisasi industri pengolahan yang memberikan nilai tambah cukup tinggi terutama untuk hasil-hasil tanaman perkebunan - Masih terbatasnya kemampuan dan keterampilan para pelaku industri - Mesin dan peralatan yang digunakan secara umum masih sederhana - Terbatasnya modal untuk mendukung usaha dalam rangka pengembangan usaha - Terbatasnya tenaga pembina dibidang pengembangan teknologi industri 	<ul style="list-style-type: none"> - Aliansi strategis menghadapi kartel untuk hasil-hasil tanaman perkebunan terutama kelapa sawit - Peningkatan bantuan modal kerja untuk industri kecil dan menengah - Peningkatan pengembangan dan pelayanan teknologi industri - Peningkatan pembinaan kemampuan teknologi industri - Pembangunan agroindustri dan sumberdaya alam lainnya secara berkelanjutan
	<p>KOPERASI DAN UKM</p> <ul style="list-style-type: none"> - Belum efektifnya pengawasan terhadap persaingan usaha yang tidak sehat, sehingga koperasi dan UMKM belum mampu untuk memanfaatkan peluang usaha secara maksimal, serta mengembangkan usahanya secara berkelanjutan - Keterbatasan akses kepada sumber daya produktif seperti permodalan, bahan baku, teknologi pasar dan informasi - Rendahnya kapasitas SDM, kondisi ini digambarkan oleh rendahnya kewirausahaan, keterampilan teknis dan manajerial, serta rendahnya kapasitas pemasaran menyebabkan kelayakan usaha dan produktivitas koperasi dan UKM pada umumnya rendah - Lemahnya informasi atau sosialisasi kepada masyarakat tentang prinsip dan praktik berkoperasi, sehingga masyarakat kurang minat untuk memilih koperasi sebagai bentuk lembaga ekonomi lokal untuk mewadahi dan memfasilitasi usaha ekonomi produktif. 	<ul style="list-style-type: none"> - Menumbuhkembangkan UMKM dan lembaga keuangan mikro - Meningkatkan pemberdayaan usaha mikro yang dilakukan melalui pendataan, kemitraan, kemudahan perijinan, penguatan kelembagaan dan koordinasi dengan para pemangku kepentingan - Meningkatkan pengawasan terhadap persaingan usaha yang tidak sehat, agar koperasi dan UMKM dapat memanfaatkan peluang usaha secara maksimal, serta mengembangkan usahanya secara berkelanjutan
	<p>ENERGI DAN SUMBERDAYA MINERAL</p> <ul style="list-style-type: none"> - Terbatasnya pasokan energi listrik yang menyebabkan belum seluruh wilayah di daerah ini dapat dialiri listrik - Belum termanfaatkannya limbah industri sebagai energi alternatif - Kurangnya kesadaran masyarakat penambang dan pemilik lahan untuk mengurus izin usaha galian C 	<ul style="list-style-type: none"> - Peningkatan pembangunan dan perluasan jaringan listrik - Peningkatan pembinaan dan pengawasan ketenagalistrikan - Peningkatan inovasi energi alternatif - Peningkatan pembinaan, pengawasan dan pengendalian pertambangan tanpa izin
	<p>PARIWISATA</p> <ul style="list-style-type: none"> - Belum optimalnya promosi pariwisata yang ada di Kabupaten Kampar sehingga jumlah wisatawan yang berkunjung masih kurang dari yang diharapkan - Minimnya sarana dan prasarana penunjang pada objek-objek wisata - Terbatasnya koordinasi pembangunan bidang pariwisata, secara vertikal maupun horizontal - Pengembangan kepariwisataan sebagai potensi daerah yang semakin penting 	<ul style="list-style-type: none"> - Meningkatkan promosi dan pemasaran pariwisata dalam dan luar negeri, daya tarik, destinasi dan kawasan strategis pariwisata daerah - Peningkatan kapasitas sumber daya manusia pariwisata dan ekonomi kreatif tingkat dasar - Meningkatkan pengadaan sarana dan prasarana penunjang objek wisata - Meningkatkan koordinasi pembangunan bidang pariwisata

No	Permasalahan/Isu Strategis	Solusi
	<p>PERTANIAN</p> <ul style="list-style-type: none"> - Masih rendahnya kualitas sumberdaya manusia petani - Status kepemilikan lahan berusaha tani sangat kecil - Lemahnya kapasitas kelembagaan petani - Belum terpadunya pembangunan sektor pertanian - Rendahnya produksi dan produktifitas - Keterbatasan akses pertanian terhadap permodalan dan ketersediaan infrastruktur - Belum optimalnya kelembagaan usaha ekonomi mikro - Belum berkembangnya sektor hilir dari perkebunan kelapa sawit sehingga masih sangat tergantung pada ekspor cpo, sementara harga komoditi karet yang masih belum stabil mengakibatkan kondisi petani pekebun masih retan 	<ul style="list-style-type: none"> - Meningkatkan SDM petani melalui pelatihan, magang, penyuluhan dan praktek lapangan - Mengoptimalkan kapasitas dan kelembagaan usaha tani produktif - Meningkatkan keterpaduan antar sektor untuk menunjang pembangunan pertanian. - Meningkatkan produksi dan produktifitas pertanian - Perbaikan dan peningkatan pembangunan infrastruktur lahan dan air serta perbenihan dan pembibitan. - Meningkatkan pembangunan pertanian dan ketahanan pangan - Peningkatan pengawasan mutu dan peredaran benih/bibit ternak dan tanaman pakan ternak.
	<p>KELAUTAN DAN PERIKANAN</p> <ul style="list-style-type: none"> - Masih terbatasnya sarana dan prasarana yang mendukung usaha pada sektor perikanan (perikanan tangkap, perikanan budidaya, pengolahan dan pemasaran hasil perikanan) - Adanya penurunan kualitas perairan akibat pencemaran bahan-bahan berbahaya seperti: bahan kimia cair, merkuri, dan logam berat lainnya akibat PETI, limbah industri yang tidak ramah lingkungan dan aktifitas ekonomi lainnya pada kawasan pengembangan usaha perikanan tangkap dan budidaya sehingga berakibat menurunnya produktivitas usaha perikanan masyarakat - Terbatasnya kualitas SDM masyarakat perikanan 	<ul style="list-style-type: none"> - Meningkatkan pembangunan perikanan air tawar melalui penerapan teknologi tepat guna - Peningkatan pemanfaatan sumber daya alam/perikanan - Peningkatan skala usaha dan produksi perikanan, yang diikuti dengan meningkatnya pendapatan masyarakat pelaku usaha - Peningkatan fasilitasi permodalan dan pemasaran; - Pengendalian keberadaan penyakit ikan menular; - Peningkatan kontribusi dari bidang perikanan untuk mengentaskan kemiskinan
	<p>PANGAN</p> <ul style="list-style-type: none"> - Menurunnya luas lahan bagi pengembangan tanaman pangan karena adanya alih fungsi lahan untuk perkebunan - Belum optimalnya kinerja sistem alih teknologi dan informasi 	<ul style="list-style-type: none"> - Penyediaan infrastruktur dan seluruh pendukung kemandirian pangan pada berbagai sektor sesuai kewenangan Daerah kabupaten - Penyediaan dan penyaluran pangan pokok atau pangan lainnya sesuai kebutuhan daerah kabupaten dalam rangka stabilisasi pasokan dan harga pangan - Pengadaan, pengelolaan dan penyaluran cadangan pangan pada kerawanan pangan yang mencakup dalam daerah kabupaten
	<p>PEMBERDAYAAN MASYARAKAT DAN DESA</p> <ul style="list-style-type: none"> - Belum optimalnya pengembangan usaha ekonomi masyarakat - Belum optimalnya pemanfaatan sumberdaya alam dan teknologi tepat guna - Terbatasnya sarana infrastruktur dan prasarana ekonomi desa 	<ul style="list-style-type: none"> - Peningkatan pengembangan usaha ekonomi produktif serta pembangunan, pemanfaatan dan pemeliharaan sarana dan prasarana ekonomi - Peningkatan pembangunan, pemanfaatan dan pemeliharaan infrastruktur dan lingkungan desa
2	<p>BIDANG INFRASTRUKTUR DAN KEWILAYAHAN</p>	
	<p>PEKERJAAN UMUM DAN PENATAAN RUANG</p> <ul style="list-style-type: none"> - Masih terdapatnya beberapa wilayah yang belum dapat diakses dengan baik dan lancar sehingga kondisi masyarakat yang masih rentan dan cenderung terisolir - Tingginya tingkat kemacetan, kerusakan dan lama waktu tempuh ruas jalan Batas Kampar-Bangkinang - Tingginya kerusakan jalan Nasional dan Jalan Provinsi. - Kurangnya sinergitas penanganan ruas jalan antara pemerintah dengan swasta - Akses jalan menuju sentra ekonomi masih terbatas - Masih adanya desa yang belum memiliki akses jalan antar desa, menuju ibukota kecamatan - Target MDG's untuk air bersih (60% untuk perkotaan, 40% untuk pedesaan tahun 2015) - Belum optimalnya kualitas pelayanan PDAM 	<ul style="list-style-type: none"> - Pembangunan infrastruktur penunjang Kawasan sentra ekonomi, pembangunan jalan dan jembatan pada daerah sentra produksi (perkebunan, pertanian industri dan pariwisata) melalui APBN, APBD Propinsi, APBD Kabupaten dan Swasta (CSR) - Pembangunan ruas jalan strategis dan jembatan dua jalur (jalan batas Kampar-Bangkinang, Tapung-Kandis, batas Kampar-Inhu dan Bangkinang-Lipat Kain) melalui dana APBN dan APBD Propinsi - Pembangunan infrastruktur penunjang Kawasan sentra ekonomi, pembangunan jalan dan jembatan pada daerah sentra produksi (perkebunan, pertanian industri dan pariwisata) melalui APBN, APBD Propinsi, APBD Kabupaten dan Swasta (CSR) - Rehabilitasi/pemeliharaan jalan poros dan jembatan antar desa dan jalan poros menghubungkan ibu kota kecamatan

No	Permasalahan/Isu Strategis	Solusi
		<ul style="list-style-type: none"> - Pembangunan dan peningkatan jalan pada daerah perbatasan dan kawasan cepat tumbuh lainnya melalui dana APBN, APBD Povinsi, Kabupaten dan Swasta (CSR) - Pembangunan air bersih pada Ibu Kota Kecamatan (IKK) yang diprioritaskan pada Kecamatan kepadatan Penduduknya di atas 10.000 Jiwa. - Pembangunan air bersih pedesaan berbasis pemberdayaan masyarakat - Meningkatkan sarana dan prasarana pendukung dalam peningkatan kualitas sumberdaya manusia malalui pengadaan sarana transportasi, sarana komunikasi, pembangunan kebutuhan gedung, balai pertemuan dan sarana ibadah yang dibutuhkan masyarakat
	<p>PERUMAHAN RAKYAT DAN KAWASAN PERMUKIMAN</p> <ul style="list-style-type: none"> - Belum memadainya penyediaan sarana dan prasarana di lingkungan perumahan permukiman pada kawasan perumahan formal untuk Masyarakat Berpenghasilan Rendah (MBR) - Masih banyaknya masyarakat memiliki rumah yang tidak layak huni - Kondisi lingkungan perumahan yang sehat masih relatif kecil - Permukiman penduduk yang terpencar-pencar (jaraknya berjauhan), sehingga menyebabkan sulit dalam pembinaan dan tata fisik desa tidak teratur, kurangnya infrastruktur fasilitas desa, seperti jalan-jalan desa, parit/saluran air, dan sebagainya 	<ul style="list-style-type: none"> - Bantuan hibah yang diperuntukan untuk perumahan bagi masyarakat miskin dan Masyarakat Berpenghasilan Rendah (MBR) melalui dana Kemenpera/ APBN, APBD Provinsi dan APBD Kabupaten - Pembangunan utilitas umum pada kawasan perumahan formal, perkotaan, pedesaan, melalui dana Kemenpera/APBN, APBD Propinsi, Kabupaten - Penataan dan peningkatan kualitas kawasan permukiman kumuh - Meningkatkan dan mengembangkan pemenuhan kebutuhan akan rumah dan prasarana yang layak dan terjangkau khusus bagi masyarakat miskin dan berpenghasilan rendah yang bertumpu pada swadaya masyarakat - Meningkatkan penataan kawasan dalam rangka pengendalian perkembangan dan kualitas permukiman dengan meningkatkan kapasitas pelayanan jaringan prasarana dan sarana permukiman skala lingkungan, kota dan wilayah
	<p>PERHUBUNGAN</p> <ul style="list-style-type: none"> - Terbatasnya sarana transportasi serta rambu-rambu jalan, sehingga belum mampu memberikan pelayanan standard minimal, terutama di bidang lalu lintas angkutan jalan. - Belum terpenuhinya tuntutan masyarakat pengusaha kendaraan angkutan penumpang umum dan barang terhadap tertib lalu lintas dan bongkar muat barang dalam wilayah kota - Terbatasnya fasilitas sarana prasarana petugas operasional lapangan. - Terbatasnya prasarana serta belum terwujudnya sistem transportasi yang terpadu, sehingga belum mampu memberikan pelayanan yang optimal pada masyarakat luas. - Kurang lancarnya pelayanan angkutan jalan secara terpadu karena keterbatasan prasarana, seperti keberadaan terminal belum efektif. - Masih rendahnya disiplin masyarakat pengguna jalan, serta penegakan hukum masih belum optimal. - Peran serta swasta yang masih terbatas. - Kondisi transportasi air yang memanfaatkan Sungai Kampar sebagai prasarana utamanya, masih dihadapkan pada keterbatasan terkait dengan masalah lingkungan; - Belum meratanya prasarana dan sarana sebagai akibat kondisi grografis yang luas dan sulit dijangkau 	<ul style="list-style-type: none"> - Meningkatkan koordinasi dalam pembangunan prasarana dan fasilitas dan penataan perhubungan - Meningkatkan pengelolaan terminal angkutan sungai, danau dan penyeberangan - Peningkatan sarana dan prasarana perhubungan secara bertahap. - Melaksanakan sosialisasi dan penertiban undang-undang lalu lintas angkutan orang dan barang di jalan raya. - Mengoptimalkan penggunaan sarana dan prasarana yang ada dalam rangka pembinaan, evaluasi dan monitoring serta penanganan masalah pembangunan di bidang perhubungan

No	Permasalahan/Isu Strategis	Solusi
3	BIDANG PEMERINTAHAN	
	<p>OTONOMI DAERAH</p> <ul style="list-style-type: none"> - Berkembangnya perekonomian dan aksesibilitas terutama bidang transportasi mengakibatkan laju pertumbuhan penduduk masih tetap tinggi, daerah-daerah yang semakin terbuka, kondisi sosial, ekonomi, budaya, politik dan situasi kamtibmas yang semakin dinamis - Persaingan antar wilayah / daerah yang semakin meningkat dan ketat - Kebijakan penyelenggaraan pemerintahan yang bersifat dinamis - Tuntutan yang semakin tinggi terhadap upaya membangun kerjasama dan sinergitas dalam rangka membangun aliansi strategis - Masih rendahnya tingkat disiplin dan komitmen pjabat dan aparatur negara dalam pembangunan sumberdaya manusia - Belum meningkatnya fungsi dan peran keagamaan di tengah-tengah masyarakat dalam upaya pembangunan di segala bidang - Rendahnya tingkat kapasitas dan profesionalisme aparatur pemerintahan daerah dan desa serta lembaga pemerintah - Masih belum optimalnya pelayanan publik serta rendahnya kapasitas dan akuntabilitas kinerja birokrasi. - Masih belum optimalnya reformasi birokrasi - Masih belum optimalnya penataan kelembagaan dan pengembangan sistem ketatalaksanaan. - Belum optimalnya sistem peningkatan kinerja dan kesejahteraan PNS; - Luasnya wilayah menyebabkan panjangnya rentang kendali pelayanan pemerintahan dan pembangunan serta pelayanan publik sehingga perlu ditempuh dengan pembentukan daerah otonom baru 	<ul style="list-style-type: none"> - Mewujudkan daya saing daerah - Meningkatkan penyelenggaraan pemerintah yang bersih dan bebas KKN yang ditunjukan dengan meningkatnya capaian indikator kinerja sehingga pembiayaan pembangunan dapat lebih efisien dan efektif - Meningkatkan partisipasi masyarakat dalam akses pembangunan melalui kegiatan sosialisasi, dakwah pembangunan dan temu-wicara antar instansi pemerintah dengan tokoh masyarakat dan warga - Menumbuhkembangkan kesadaran hukum dan HAM - Meningkatkan kapasitas birokrasi pemerintah menuju tata kelola pemerintahan yang baik - Mengoptimalkan disiplin ASN - Mengembangkan budaya anti korupsi - Meningkatkan disiplin dan komitmen masyarakat dalam pembangunan sumber daya manusia melalui pembinaan, penerapan aturan dan hukum yang berlaku melalui kegiatan kaderisasi hukum baik terhadap penyelenggara negara (pejabat, ASN) maupun terhadap masyarakat secara umum
	<p>PENGELOLAAN KEUANGAN DAERAH</p> <ul style="list-style-type: none"> - Masih perlu peningkatan akuntabilitas pengelolaan keuangan - Belum optimalnya sistem informasi keuangan untuk mendukung adanya sistem informasi keuangan yang handal dan siap pakai dengan sistem online ataupun offline dalam pengelolaan keuangan, dimulai dari penganggaran, penatausahaan, akuntansi sampai dengan pelaporan - Terbatasnya sumber penerimaan asli daerah - Potensi penerimaan daerah (DAK, DAU, DBH, DII.) yang cenderung semakin menurun - Penataan kelembagaan keuangan 	<ul style="list-style-type: none"> - Memprioritaskan pengalokasian belanja daerah pada upaya penanganan isu strategis daerah - Mengintensifkan sumber-sumber pendapatan asli daerah - Peningkatan pembinaan dan pengawasan pemerintah terhadap BUMD
	<p>KESATUAN BANGSA DAN POLITIK</p> <ul style="list-style-type: none"> - Masih adanya potensi benturan antar kelompok warga masyarakat, antara kelompok warga masyarakat dengan aparat dan antara kelompok warga masyarakat dengan sektor privat. - Terbatasnya dana secara khusus untuk pelayanan masalah dibidang kesatuan bangsa dan perlindungan masyarakat secara memadai. - Masih terbatasnya SDM aparatur dibidang Kesatuan Bangsa dan Perlindungan Masyarakat yang handal serta siap siaga untuk melaksanakan tugas yang menjadi tanggung jawabnya 	<ul style="list-style-type: none"> - Mengoptimalkan kemitraan pemerintah, ormas, kelompok masyarakat dalam pengembangan wawasan kebangsaan - Meningkatkan kemampuan SDM dengan kursus, Diklat, serta mengikuti berbagai pelatihan rutin dan berkala yang diadakan oleh Kantor Kesatuan Bangsa dan Politik Kabupaten Kampar - Meningkatkan operasional tim koordinasi dukungan kelancaran Pemilu
	<p>KETENTERAMAN, KETERTIBAN UMUM DAN LINMAS</p> <ul style="list-style-type: none"> - Masih rendahnya kepastian hukum, rasa keadilan, ketertiban masyarakat dan kesadaran masyarakat terhadap peraturan dan hukum yang berlaku demi meningkatnya pemahaman prinsip-prinsip hukum dan hak azasi manusia - Maraknya tingkat kejadian dan penyalahgunaan psykotropika, narkoba, dan lain-lain 	<ul style="list-style-type: none"> - Meningkatkan penanganan gangguan ketenteraman dan ketertiban umum. - Penegakan Perda Kabupaten dan peraturan bupati - Pembinaan PPNS kabupaten.

No	Permasalahan/Isu Strategis	Solusi
	<ul style="list-style-type: none"> - Masih kurangnya peningkatan dan pengembangan masyarakat/Linmas dalam menanggulangi bencana, penyalahgunaan narkoba dan dalam kehidupan secara luas - Gangguan terhadap ketenteraman dan ketertiban masyarakat berpotensi untuk muncul di daerah-daerah yang terkait dengan bidang-bidang seperti: perkebunan, pertambangan serta berkembangnya modus-modus kejahatan baru dengan memanfaatkan teknologi canggih dan maraknya kasus-kasus kerusuhan dan berbagai kejahatan yang bersifat konvensional, transnasional, dan kejahatan yang menyebabkan kerugian Negara. 	
	<p>PERENCANAAN PEMBANGUNAN</p> <ul style="list-style-type: none"> - Masih lemahnya integrasi, sinkronisasi dan sinergi antar daerah, antar ruang, antar waktu, antar urusan pemerintahan, serta antar pusat dan daerah - Belum optimalnya penerapan sistem, mekanisme serta proses penelitian dan pengembangan daerah dalam rangka pelaksanaan pembangunan daerah yang tepat dan terarah, sehingga hasil penelitian secara implementatif akan memberikan kontribusi terhadap perencanaan, pelaksanaan pembangunan daerah dan kebijakan daerah - Belum optimalnya koordinasi penelitian dan pengembangan di daerah secara tepat dan terarah dengan kabupaten/kota, SKPD dan Pemerintah Provinsi - Belum optimalnya ketersediaan data serta informasi penelitian dan pengembangan daerah yang akan mampu memberikan kelengkapan informasi terhadap rencana dan pelaksanaan penelitian untuk kepentingan Perencanaan Pembangunan Daerah 	<ul style="list-style-type: none"> - Meningkatkan kualitas penyediaan data dan informasi yang dapat diakses oleh pihak yang terkait - Meningkatkan peran serta masyarakat dalam perencanaan pembangunan - Meningkatkan sinkronisasi perencanaan pembangunan daerah - Meningkatkan partisipasi SKPD, DPRD, dan Perwakilan Kecamatan dalam rangka penyusunan perencanaan pembangunan. - Meningkatkan koordinasi dengan SKPD, dan Provinsi dalam pelaksanaan perencanaan pembangunan daerah.
	<p>ADMINISTRASI KEPENDUDUKAN DAN PENCATATAN SIPIL</p> <ul style="list-style-type: none"> - Masih belum optimalnya koordinasi antara SKPD, terkait bidang kependudukan dan pencatatan sipil - Jangkauan pelayanan cukup jauh antara desa-desa dengan kecamatan - Kurangnya kesadaran masyarakat untuk mendukung terselenggaranya administrasi kependudukan - Terbatasnya sarana dan prasarana penunjang Dinas Kependudukan dan Catatan Sipil 	<ul style="list-style-type: none"> - Meningkatkan pengelolaan Informasi Administrasi Kependudukan - Meningkatkan kualitas pelayanan pendaftaran penduduk dan pencatatan sipil - Peningkatan proses penertiban akta kelahiran, akta perkawinan, pindah dating, akta kematian dan waktu pelayanannya dipercepat (pelayanan prima).
	<p>STATISTIK</p> <ul style="list-style-type: none"> - Masih belum lengkapnya data perencanaan pembangunan di bidang sosial dan budaya - Belum terintegrasi data-data bidang Sosial dan Budaya antara kabupaten dengan Provinsi - Masih adanya perbedaan data antara statistik dengan SKPD terkait baik kabupaten dan provinsi 	<ul style="list-style-type: none"> - Menyelenggarakan statistik sektoral di lingkup daerah - Meningkatkan sinkronisasi data dengan SKPD dan provinsi.
	<p>KOMUNIKASI DAN INFORMATIKA</p> <ul style="list-style-type: none"> - Belum semua daerah di Kabupaten Kampar terutama perbatasan mendapat akses Informasi (<i>blank spot</i>) - Masih relatif terbatasnya jangkauan informasi pembangunan terutama masyarakat di daerah terpencil 	<ul style="list-style-type: none"> - Peningkatan pengelolaan informasi dan komunikasi publik pemerintah daerah kabupaten - Pengelolaan <i>e-government</i> di lingkup pemerintah daerah kabupaten
	<p>PERTANAHAN</p> <ul style="list-style-type: none"> - Kurangnya koordinasi antar pemerintah daerah dalam pembangunan infrastruktur yang strategis - Lemahnya sistem administrasi pertanahan menyebabkan sering timbul permasalahan sengketa lahan di tengah-tengah masyarakat - Terdapatnya lahan terlantar atau lahan tidur berupa semak belukar dan tidak dimanfaatkan oleh pemiliknya - Masih adanya konflik tapal batas wilayah baik antar desa, antar kecamatan dan antar kabupaten/kota 	<ul style="list-style-type: none"> - Penyelesaian sengketa tanah dalam daerah kabupaten - Penyelesaian masalah ganti kerugian dan santunan tanah untuk pembangunan oleh pemerintah kabupaten - Sertifikasi tanah untuk masyarakat miskin - Inventarisasi pemanfaatan tanah kosong dalam daerah

No	Permasalahan/Isu Strategis	Solusi
	<p>PERPUSTAKAAN DAN KEARSIPAN</p> <ul style="list-style-type: none"> - Masih rendahnya minat dan budaya membaca masyarakat - Rendahnya pengetahuan dan kesadaran masyarakat dalam memanfaatkan perpustakaan - Masih rendahnya kesadaran dan kepedulian terhadap pengelolaan arsip yang baik - Terbatasnya SDM penyelenggara kearsipan - Pembinaan SDM kearsipan belum berkesinambungan 	<ul style="list-style-type: none"> - Meningkatkan sosialisasi tentang minat baca dan pemanfaatan perpustakaan kepada masyarakat luas - Peningkatan pengelolaan arsip dinamis dan statis Pemda, BUMD, Ormas, organisasi politik dan pemerintahan desa - Meningkatkan upaya perlindungan dan penyelamatan arsip daerah
4.	BIDANG PEMBANGUNAN MANUSIA	
	<p>KESEHATAN</p> <ul style="list-style-type: none"> - Angka Kematian Ibu dan Kematian Bayi masih tinggi. - Masih tingginya angka kesakitan pada beberapa penyakit menular. - Ketersediaan dan distribusi tenaga kesehatan masih belum memenuhi standar minimal, baik medis maupun para medis. - Masih rendahnya akses masyarakat terhadap pelayanan kesehatan, terutama masyarakat miskin, terpencil dan daerah perbatasan. - Ketersediaan, penyimpanan dan penggunaan obat-obatan yang masih belum ideal. - Jumlah dan kondisi infrastruktur serta sarana dan prasarana kesehatan yang masih belum memadai - Komitmen internasional dalam upaya pencapaian target MDG's - Masih rendahnya status gizi masyarakat - Pola hidup masyarakat masih kurang dari perilaku hidup bersih dan sehat - Masih rendahnya sanitasi dan lingkungan yang sehat di masyarakat - Kecenderungan penyakit tidak menular meskipun penyakit ini relatif masih tinggi - Sistem rujukan yang belum optimal - Terbatasnya tenaga dokter spesialis - Masih rendahnya pengetahuan dan pemahaman masyarakat terhadap pentingnya kesehatan 	<ul style="list-style-type: none"> - Meningkatkan pengetahuan dan pemahaman masyarakat terhadap pentingnya kesehatan melalui pelatihan, sosialisasi, pemberian pelayanan terpadu, pembangunan dan pemerataan sarana kesehatan serta pemenuhan kebutuhan tenaga dokter dan medis, terutama di wilayah perdesaan - Melaksanakan program dalam upaya pencapaian MDG's 2015 - Peningkatan program pelayanan kesehatan ibu dan anak - Peningkatan program penanggulangan penyakit menular - Pelaksanaan program pelayanan dokter spesialis ke Puskesmas rawat inap - Peningkatan pelaksanaan program Jamkesmas dan Jamkesda - Menyediakan obat dalam jumlah yang cukup dan berkualitas serta penggunaan obat yang rasional dan upaya peningkatan pelayanan di Puskesmas non perawatan - Meningkatkan fungsionalisasi Puskesmas Pembantu (Pustu) dan mengembangkan Puskesmas Rawat Inap
	<p>PENDIDIKAN</p> <ul style="list-style-type: none"> - Berkembangnya lembaga pendidikan yang berbasis ke Islaman menjadikan kecurian daerah yang semakin kuat - Masih rendahnya partisipasi masyarakat dalam akses pembangunan sumberdaya manusia - Masih lambannya peningkatan kualitas sumberdaya manusia akibat faktor kemiskinan - Kurang maksimalnya peran dan fungsi lembaga pendidikan formal dan non formal sebagai agen perubahan perilaku masyarakat - Belum optimalnya pelaksanaan program PAUD, Dikdas, Dikmen, Tenaga Pendidik dan Kependidikan, Pendidikan Non Formal, dan Manajemen Pelayanan Pendidikan - Belum optimalnya penggunaan teknologi informasi dan komunikasi sebagai sarana penyedia bahan ajar dan sebagai penunjang proses belajar mengajar baik oleh guru maupun siswa, terutama di sekolah pada daerah pedesaan, wilayah terpencil/pelosok - Letak geografis Kabupaten Kampar yang dekat dengan kota Pekanbaru, menyebabkan anak-anak di perbatasan wilayah lebih memilih bersekolah di kotamadya, hal ini mempengaruhi pencapaian APK/APM disemua jenjang pendidikan 	<ul style="list-style-type: none"> - Memaksimalkan fungsi dan peran agama dalam pembangunan. - Memaksimalkan peran dan fungsi lembaga pendidikan formal dan non formal sehingga dapat dijadikan sebagai agen pembaharuan dan perubahan perilaku masyarakat ke arah yang positif - Menyelaraskan Pembangunan Pendidikan, IPTEK, dan Industri - Meningkatkan peran lembaga pendidikan dalam memberikan ilmu pengetahuan secara teoritis dan prakteknya secara seimbang - Meningkatkan kualitas sekolah yang ada dengan mengupayakan penambahan sekolah berstandar nasional, maupun sekolah berstandar internasional, sehingga diharapkan dapat mengurangi jumlah anak-anak di Kabupaten yang lebih memilih sekolah di Kota/Kabupaten perbatasan - Meningkatkan pendidikan non formal dengan mengupayakan pelatihan-pelatihan keterampilan bagi masyarakat dan pemuda dengan jenis ketrampilan yang sesuai dengan dunia usaha, sehingga diharapkan dapat mengurangi angka pengangguran

No	Permasalahan/Isu Strategis	Solusi
	<ul style="list-style-type: none"> - Layanan pendidikan nonformal belum sepenuhnya mampu membekali warga belajar dengan berbagai jenis keterampilan yang dibutuhkan oleh pasar kerja sehingga penurunan angka pengangguran melalui pendidikan non formal belum bisa maksimal - Pendidikan yang berkembang di masyarakat lebih bersifat teoritis - Terbatasnya ketersediaan sarana dan prasarana pendidikan yang berkualitas. - Belum efektifnya manajemen dan tatakelola pendidikan 	<ul style="list-style-type: none"> - Percepatan akses terhadap pendidikan berkualitas dan pendidikan unggul terpadu. - Menumbuhkembangkan kesadaran masyarakat dalam pembangunan pendidikan di daerah - Menumbuhkembangkan penggunaan IPTEK dalam pembangunan daerah - Meningkatkan kualitas pengelolaan pendidikan anak usia dini, pendidikan dasar, pendidikan menengah, dan pendidikan nonformal
	<p>TENAGA KERJA</p> <ul style="list-style-type: none"> - Tingginya angka pengangguran - Belum optimalnya penanggulangan pengangguran - Belum optimalnya produktivitas tenaga kerja - Rendahnya kapasitas lembaga ketenagakerjaan 	<ul style="list-style-type: none"> - Terlatihnya para <i>entrepreneur</i> yang siap membuka usaha (mandiri) - Terlatihnya pencari kerja - Tersedianya basis data untuk pasar kerja - Tersedianya tenaga kerja sesuai pasar kerja - Terlaksananya penempatan tenaga kerja lokal - Terlaksananya perlindungan sosial bagi tenaga kerja - terselesaikannya perselisihan hubungan industrial secara cepat, tepat, adil, murah serta tercegahnya perselisihan hubungan industrial melalui musyawarah dan mufakat - Terlaksananya upah minimum - terciptanya hubungan industrial yang harmonis, dinamis dan berkeadilan di tempat kerja - Terlaksananya pengawasan ketenagakerjaan yang bersifat komprehensif, tuntas, independen, profesional dan terkendali - Terlaksananya penerapan sistem manajemen keselamatan kerja dan kesehatan kerja (SMK3)
	<p>SOSIAL</p> <ul style="list-style-type: none"> - Masih terdapatnya pengangguran, kemiskinan dan daerah rawan bencana - Masih terbatasnya pelayanan dan rehabilitasi sosial untuk anak terlantar, lanjut usia terlantar, penyandang cacat terlantar dan pengguna psykotropika - Belum optimalnya pemberdayaan bagi fakir miskin dan komunitas adat terpencil - Masih tingginya angka kemiskinan - Semakin meningkatnya masalah sosial yang harus ditangani pemerintah sejalan dengan dinamika kehidupan masyarakat - Rendahnya kualitas penanganan Penyandang Masalah Kesejahteraan Sosial (PMKS). Permasalahan penyandang cacat antara lain; kendala kemandirian, produktifitas dan hak untuk hidup normal, terutama akses ke pelayanan sosial dasar, terbatasnya jumlah dan kualitas tenaga pelayanan sosial untuk berbagai jenis kecacatan, dan aksesibilitas pelayanan umum untuk mempermudah kehidupan mereka. Masalah ketunasosialan yang terdiri dari gelandangan dan pengemis serta tuna susila, selain disebabkan oleh kemiskinan juga diakibatkan ketidakmampuan individu untuk hidup dan bekerja sesuai dengan nilai-nilai kemanusiaan 	<ul style="list-style-type: none"> - Menurunkan jumlah pengangguran dan pengentasan kemiskinan - Memberantas penyakit masyarakat - Menyelenggarakan pelayanan kesejahteraan sosial yang berkualitas dan produktif sehingga dapat meningkatkan kapabilitas, harkat, martabat dan kualitas hidup penduduk miskin dan rentan terutama PMKS - Memberantas kemiskinan dalam kehidupan masyarakat melalui peningkatan kualitas sumber daya manusia dengan melaksanakan kegiatan pembangunan sentra ekonomi, peningkatan keterampilan, pendidikan gratis dan sebagainya
	<p>PEMBERDAYAAN PEREMPUAN DAN PERLINDUNGAN ANAK</p> <ul style="list-style-type: none"> - Minimnya peran serta perempuan di dalam mengembangkan lembaga pemerintahan dan swasta - Masih tingginya tindak kekerasan terhadap perempuan dan anak - Minimnya peran perempuan dalam setiap program dan kegiatan yang ada di SKPD 	<ul style="list-style-type: none"> - Memperluas jaringan dan pemahaman tentang gender, peningkatan kualitas hidup, perlindungan perempuan, serta peran dan kesetaraan perempuan dalam pembangunan - Meningkatkan pemberdayaan perempuan bidang politik, hukum, sosial dan ekonomi pada organisasi kemasyarakatan tingkat daerah kabupaten

No	Permasalahan/Isu Strategis	Solusi
		<ul style="list-style-type: none"> - Penguatan dan pengembangan lembaga penyedia layanan perlindungan perempuan - Penguatan dan pengembangan lembaga penyedia layanan bagi anak yang memerlukan perlindungan khusus
	<p>PENGENDALIAN PENDUDUK DAN KB</p> <ul style="list-style-type: none"> - Belum optimalnya Pelayanan Keluarga Berencana (KB) - Belum optimalnya upaya peningkatan kesejahteraan peserta Keluarga Berencana (KB) dan upaya peningkatan ketahanan keluarga - Masih minimnya pengetahuan masyarakat tentang pentingnya keluarga berencana khususnya di daerah pedesaan 	<ul style="list-style-type: none"> - Sinkronisasi kebijakan pemerintah daerah provinsi dengan pemerintah daerah kabupaten dalam rangka pengendalian kuantitas penduduk - Pengendalian dan pendistribusian kebutuhan alat dan obat kontrasepsi serta peningkatan pelaksanaan pelayanan KB - Pembinaan ketahanan dan kesejahteraan keluarga
5	<p>BIDANG LINGKUNGAN HIDUP</p> <ul style="list-style-type: none"> - Kondisi waduk PLTA koto panjang yang semakin memperhatikan (penurunan debit air dan pendangkalan) - Pencemaran sumber air baku akibat penambangan dan pembuangan limbah industri - Masih minimnya kepedulian masyarakat terhadap lingkungan - Masih ada perusahaan yang tidak menyampaikan laporan semesteran (UKL-UPL) dalam pengelolaan lingkungannya. - Masih ada perusahaan yang belum mengurus izin pembuangan limbah cair dan izin Tempat Penyimpanan Sementara (TPS) Limbah B3. - Masih ditemukannya perusahaan yang belum melaksanakan Uji Emisi atau Udara Ambient 	<ul style="list-style-type: none"> - Peningkatan pengawasan pemantauan dan pengendalian secara berkala terhadap aktivitas perusahaan sekaligus pengujian buku mutu limbah cair bagi pabrik kelapa sawit, karet dan lainnya. - Peningkatan pembinaan, pendidikan, pelatihan, dan penyuluhan lingkungan hidup untuk masyarakat - Inventarisasi terhadap usaha dan atau/kegiatan yang belum memiliki izin. - Koordinasi secara kontiniu dengan pusat, provinsi, kabupaten/kota, dan stakeholder terkait dengan upaya pengelolaan lingkungan hidup terutama dalam meraih kota bersih dan sehat (Adipura). - Mengeliminir serendah mungkin kerusakan lingkungan sebagai dampak kegiatan pembangunan yang dilakukan dunia usaha/masyarakat. - Tersedianya akses informasi dan data sumber daya alam dan neraca sumber daya hutan serta data status lingkungan hidup daerah sebagai bahan informasi bagi masyarakat dunia usaha dan instansi pemerintah - Pembinaan dan pengawasan pengelolaan sampah - Meningkatkan kesadaran masyarakat dan dunia usaha akan pentingnya memelihara dan melestarikan SDA dan lingkungan hidup
	<p>KEHUTANAN</p> <ul style="list-style-type: none"> - Degradasi lingkungan dan deforestasi sumber daya hutan masih terus terjadi sebagai akibat dari kegiatan perambahan hutan, pertambangan emas tanpa izin, serta kebakaran hutan dan lahan - Masih sering terjadinya kebakaran hutan dan lahan yang menimbulkan gangguan terhadap lalu lintas darat, sungai, dan udara serta kesehatan masyarakat 	<ul style="list-style-type: none"> - Peningkatan pengawasan kehutanan - Peningkatan pemberdayaan masyarakat di bidang kehutanan - Peningkatan pelaksanaan Tahura dan Daerah Aliran Sungai - Penanggulangan kebakaran hutan dan lahan
	<p>PENANGGULANGAN BENCANA DAERAH</p> <ul style="list-style-type: none"> - Informasi data tentang besarnya kerugian atau kerusakan akibat bencana pada daerah terkena bencana tidak tercatat atau terdata dengan baik - Belum maksimalnya koordinasi antara BPBD Provinsi dengan BPBD Kabupaten dalam mendata jumlah kerusakan/kerugian termasuk jumlah korban bencana yang terjadi pasca bencana baik fisik maupun ekonomi - Minimnya anggaran tanggap darurat bencana termasuk logistik bencana di daerah - Belum tersedianya gudang penyimpan logistik/peralatan bencana di kabupaten yang layak dan memadai 	<ul style="list-style-type: none"> - Meningkatkan upaya pencegahan, pengendalian, pemadaman, penyelamatan, dan penanganan bahan berbahaya dan beracun kebakaran dalam Daerah kabupaten. - Meningkatkan pemberdayaan masyarakat pencegahan kebakaran - Optimalisasi pengelolaan mitigasi bencana - Mendorong masyarakat untuk lebih peduli dalam menciptakan rasa aman dan tertib sebagai modal dasar pembangunan - Meningkatkan pembinaan terhadap Tim Reaksi Cepat BPBD dalam menghimpun informasi kejadian bencana

No	Permasalahan/Isu Strategis	Solusi
	- Terbatasnya sarana transportasi yang memadai dalam rangka pelayanan masyarakat khususnya menghadapi kejadian bencana.	- Meningkatkan ketersediaan gudang penyimpanan logistik/peralatan bencana di kabupaten yang layak dan memadai - Meningkatkan kerjasama dan koordinasi dengan Instansi Sektor Provinsi dalam pelayanan menghadapi bencana. Meningkatkan sarana transportasi pelayanan kejadian bencana

Perumusan isu strategis dan masalah mendesak di atas didasarkan pada perkembangan situasi dan kondisi saat ini dan diselaraskan dengan Prioritas Nasional maupun Provinsi Riau. Identifikasi dilakukan terhadap prioritas pembangunan dan persoalan yang mendesak pada kebijakan nasional, provinsi dan kaitannya dengan prioritas pembangunan Kabupaten Kampar tahun 2019. Identifikasi terhadap isu strategis nasional dimaksudkan untuk melakukan sinkronisasi dan menjamin tujuan pembangunan nasional telah didukung dan dilaksanakan oleh daerah (provinsi dan kabupaten), sehingga penentuan arah kebijakan sejalan dengan arah kebijakan yang dituju oleh nasional. Beberapa isu strategis yang perlu mendapat perhatian tahun 2019 dapat dilihat pada tabel 2.76.

Tabel 2.77: Identifikasi Isu dan Masalah Mendesak Pembangunan Berdasarkan Kebijakan Nasional, Provinsi Riau dan Kabupaten Kampar

No	Keterkaitan Isu dan Masalah Mendesak		
	Nasional	Provinsi Riau	Kabupaten Kampar
1	<p>Peningkatan Nilai Tambah Ekonomi melalui Pertanian, Industri, dan Jasa Produktif</p> <p>a. Nilai tambah ekonomi dari pemanfaatan hasil pertanian, perikanan dan kehutanan masih rendah</p> <ul style="list-style-type: none"> • Produktivitas pertanian, perikanan dan kehutanan rendah. • Skala dan rantai pasok/nilai usaha pertanian, perikanan dan kehutanan terbatas. • Kualitas dan mutu hasil pertanian, perikanan dan kehutanan belum memenuhi standar bahan baku industri • Diversifikasi produk olahan pertanian, perikanan dan kehutanan masih terbatas • Nilai tambah dan daya saing produk industri masih rendah • Tren pertumbuhan dan kontribusi PDB industri menurun • Ketahanan rantai pasok/nilai industri rendah: kekurangan industri hulu dan pendukung, ketidakharmonisan kebijakan, ketergantungan impor bahan baku dan penolong. • Produktivitas tenaga kerja industri stagnan. • Produk industri nasional didominasi produk dengan kualitas dan kandungan teknologi rendah. • Rendahnya kontribusi produk manufaktur terhadap total ekspor Indonesia • Penciptaan nilai tambah jasa produktif belum optimal. 	<p>a. Belum Optimalnya Pengelolaan Pariwisata dan Pelestarian Budaya Melayu</p> <ul style="list-style-type: none"> • Keterbatasan Infrastruktur Menuju Destinasi / Objek Wisata • Kurangnya Jumlah Produk Industri Kreatif yang Menjadi Icon Wisata di tiap Daerah • Tata Kelola Destinasi Wisata yang masih Bersifat Parsial dan Sederhana • Kurangnya Jumlah Produk Industri Kreatif yang Menjadi Icon Wisata di tiap Daerah • Terbatasnya Event Budaya yang Dapat disaksikan Wisatawan • DM Pariwisata yang belum memadai • Belum Maksimalnya Pemahaman Masyarakat terhadap Adat Melayu • Masih Rendahnya Apresiasi dan Perlindungan Budaya Lokal • Belum Optimalnya Pelestarian dan Penyelamatan Aset Budaya • Kurangnya Festival Seni Budaya Melayu yang dijadikan event Budaya • Kurang Maksimalnya Pengelolaan Situs Sejarah dan Budaya Melayu <p>b. Belum Berkembangnya Industri Manufaktur</p> <ul style="list-style-type: none"> • Rendahnya Kapasitas Industri Pengolahan Akibat Terbatasnya Industri Produksi dan Operasional • Rendahnya Nilai Tambah Produk Industri 	<p>Bidang Ekonomi dan SDA</p> <ul style="list-style-type: none"> • Rendahnya Ketahanan Pangan • Rendahnya Kualitas lingkungan hidup • Rendahnya Nilai tambah dan daya saing produk UKM • Rendahnya Investasi • Belum optimalnya pengelolaan kepariwisataan daerah • Belum optimalnya industri pengolahan berbasis sumber daya alam

No	Keterkaitan Isu dan Masalah Mendesak		
	Nasional	Provinsi Riau	Kabupaten Kampar
	<p>b. Kesiapan destinasi dan industri pariwisata untuk merespon kunjungan wisatawan dan menyediakan jasa</p> <ul style="list-style-type: none"> • Pariwisata bernilai tambah tinggi dan berkelanjutan masih terbatas. • Perkembangan ekonomi kreatif dan digital belum dimanfaatkan optimal. • Ekspor didominasi produk bernilai tambah rendah dan perdagangan dalam negeri belum efisien. • Kemitraan usaha belum dikembangkan optimal untuk mengatasi <i>missing middle</i> dalam rantai pasok/nilai. • Akses pembiayaan usaha produktif yang terbatas <p>c. Produktivitas tenaga kerja masih rendah.</p> <ul style="list-style-type: none"> • Proporsi tenaga kerja keahlian menengah masih terbatas • Proporsi lapangan kerja informal masih tinggi dan didominasi oleh tenaga kerja berpendidikan rendah • Kompetensi tenaga kerja rendah. • Kualitas pendidikan vokasi dan relevansinya dengan dunia usaha rendah. • Jumlah dan kapasitas wirausaha rendah <p>d. Pemanfaatan lptek dan hasil inovasi untuk peningkatan produktivitas dan penciptaan nilai tambah masih rendah</p> <ul style="list-style-type: none"> • Jumlah dan kapasitas peneliti dan perekayasa masih terbatas. • Penelitian dan pengembangan bidang keilmuan penunjang produktivitas masih terbatas. • Pengembangan inovasi dan teknologi frontier masih terbatas. • Hillirisasi hasil litbang dan inovasi masih rendah. 	<ul style="list-style-type: none"> • Inovasi Produk Masih Rendah terutama Pada Produk Akhir • Jumlah dan Kualitas SDM Industri pengolahan yang masih Rendah • Belum beroperasinya Kawasan Industri (KI) yang dibangun oleh Pemerintah sebagai Wilayah Pusat Pertumbuhan Industri • Belum Adanya Target Pengembangan yang Jelas untuk Peningkatan Skala Usaha IKM • Penguasaan teknologi dalam industri pendukung produksi dan operasional yang masih rendah <p>c. Belum Optimalnya Produksi Pangan</p> <ul style="list-style-type: none"> • Produksi Padi Turun 3,65 % dari Tahun 2013 ke 2017 • Rendahnya Kemampuan Petani dalam Akses Teknologi, Pasar dan Modal • Tingginya Ketergantungan Pangan pada Daerah lain • Tingginya Alih Fungsi Lahan Tanaman Pangan ke Komoditas lainnya rata-rata 8.795 hektar / tahun 	
2	<p>Pembangunan Manusia melalui Pengurangan Kemiskinan dan Peningkatan Pelayanan Dasar</p> <ul style="list-style-type: none"> ▪ Pelayanan Dasar Penduduk Belum Merata ▪ Sebanyak 28,4 juta anak usia 0-17 juta dari penduduk berpendapatan terbawah sudah memiliki akte kelahiran. Sedangkan sisanya sebanyak 9,9 juta anak tidak memiliki akte kelahiran ▪ Partisipasi sekolah penduduk miskin masih selalu lebih rendah pada setiap jenjang pendidikan ▪ Baru sebanyak 12,9 juta RT dari penduduk 40% terbawah yang sudah mampu mengakses sanitasi layak. Sisanya sebanyak 11,7 juta RT belum bisa mengakses sanitasi layak ▪ Sebanyak 14,8 juta RT dari penduduk 40% terbawah sudah mampu mengakses air bersih. Sementara sisanya masih ada 9,8 juta RT yang belum memiliki akses terhadap air bersih 	<p>Masih Tingginya Tingkat Kemiskinan</p> <ul style="list-style-type: none"> • Berdasarkan Basis Data Terpadu untuk Program Perlindungan Sosial Tahun 2015, terdapat sekitar 369.128 RT dengan Tingkat Kesejahteraan 40% terendah yang tersebar di seluruh Provinsi Riau 	<p>Bidang Pemerintahan dan Pembangunan Manusia:</p> <ul style="list-style-type: none"> • Belum Optimalnya Pembangunan Sumber Daya manusia • Masih terjadi kesenjangan pembangunan yang berkeadilan dan berkesetaraan Gender • Belum optimalnya pelaksanaan Reformasi birokrasi • Belum optimalnya pengembangan budaya lokal • Tingginya Pertumbuhan Penduduk
3	<p>Pengurangan Kesenjangan antarwilayah melalui Penguatan Konektivitas dan Kemaritiman</p> <ul style="list-style-type: none"> • Belum meratanya pembangunan konektivitas dan jaringan logistik nasional dalam menunjang sektor unggulan 	<p>Belum Optimalnya Pemanfaatan Potensi Kawasan Pesisir Dan Perbatasan</p> <ul style="list-style-type: none"> • Penanganan Wilayah Perbatasan sebagai Pusat Pertumbuhan dan Stabilitas Pertahanan serta Keamanan Belum Optimal 	<p>Bidang Infrastruktur dan Kewilayahan</p> <ul style="list-style-type: none"> • Terbatasnya kuantitas dan kualitas infrastruktur wilayah • Masih terjadi kesenjangan pembangunan antar wilayah

No	Keterkaitan Isu dan Masalah Mendesak		
	Nasional	Provinsi Riau	Kabupaten Kampar
	<ul style="list-style-type: none"> • Belum optimalnya keterpaduan transportasi perkotaan dan keselamatan transportasi • Terbatasnya sarana dan prasarana komunikasi dan informatika yang berdaya saing • Belum optimalnya pembangunan kota-kota di Kawasan Timur Indonesia dalam mendorong pertumbuhan ekonomi nasional • Rendahnya aksesibilitas di daerah tertinggal dan perbatasan terhadap pusat pertumbuhan, layanan kesehatan, dan pendidikan 	<ul style="list-style-type: none"> • Tingginya Angka Inflasi Pada Wilayah yang Berada di Daerah Pesisir dan Kepulauan • Potensi SDA di Wilayah Pesisir dan Laut belum dimanfaatkan secara Optimal • Menurunnya Produksi Perikanan Akibat Pencemaran di Selat Malaka • Infrastruktur yang Masih Minim di Wilayah Pesisir dan Perbatasan 	<ul style="list-style-type: none"> • Masih terdapatnya kawasan kumuh perkotaan • Terbatasnya layanan telekomunikasi dan informatika

BAB III

KERANGKA EKONOMI DAERAH DAN KEUANGAN DAERAH

3.1. Arah Kebijakan Ekonomi Daerah

Sesuai dengan arahan Nasional dibidang ekonomi, dokumen Rencana Pembangunan Jangka Menengah Nasional dan Daerah dijadikan sebagai pedoman dalam menyusun RKP Nasional, begitu pula terhadap RKPD Provinsi dan Kabupaten. Selanjutnya arah kebijakan ekonomi daerah ditujukan untuk mengimplementasikan program pembangunan dan mewujudkan visi dan misi Kepala Daerah, serta isu strategis daerah, sebagai payung untuk perumusan prioritas program dan kegiatan pembangunan yang akan dilaksanakan pada tahun rencana. Secara umum gambaran tentang arah kebijakan pembangunan ekonomi Nasional, Provinsi Riau dan Kabupaten Kampar disajikan pada tabel berikut.

Tabel 3.1 : Arah Kebijakan Pembangunan Ekonomi Nasional, Provinsi, dan Kabupaten Kampar

Kebijakan Nasional	Kebijakan Provinsi Riau	Kebijakan Kabupaten Kampar
<p>Meningkatkan Ekspor dan Nilai Tambah Produk Pertanian</p> <ul style="list-style-type: none"> - Meningkatkan hasil pertanian, perikanan dan kehutanan - Mengembangkan industri pengolahan hasil pertanian, perikanan dan kehutanan - Meningkatkan mutu, sertifikasi, dan standarisasi hasil pertanian, perikanan, dan kehutanan - Memperkuat kelembagaan dan usaha pertanian, perikanan, dan kehutanan - Meningkatkan sarana dan prasarana pendukung nilai tambah pertanian, perikanan, dan kehutanan <p>Mempercepat Peningkatan Ekspor & Nilai Tambah Industri Pengolahan</p> <ul style="list-style-type: none"> - Memperbaiki iklim usaha dan meningkatkan investasi - Mengembangkan dan meningkatkan investasi industri hulu non agro dan pendukung - Meningkatkan daya saing industri andalan non pangan - Mengembangkan 7 kawasan industri dan 6 KEK industri/ logistik <p>Meningkatkan Nilai Tambah Jasa Produktif</p> <ul style="list-style-type: none"> - Mengembangkan 7 kawasan pariwisata, 3 KEK Pariwisata, dan penguatan destinasi unggulan 	<p>Penurunan tingkat kemiskinan</p> <ul style="list-style-type: none"> - Penyediaan, pendampingan dan bimbingan usaha masyarakat melalui bantuan ternak, perikanan, sarana prasarana pertanian dan perhutanan sosial - Pengembangan usaha ekonomi masyarakat melalui Koperasi dan Industri Kecil Menengah <p>Pengembangan Pariwisata dan Pelestarian Nilai-Nilai Budaya</p> <ul style="list-style-type: none"> - Pembangunan sarana prasarana pendidikan, kesehatan dan usaha ekonomi masyarakat di sekitar destinasi pariwisata <p>Menumbuhkembangkan Industri Manufaktur</p> <ul style="list-style-type: none"> - Penyediaan bantuan alat dan mesin serta penyediaan bantuan fasilitasi akses permodalan - Memberikan kemudahan akses pendidikan dan kesempatan kerja - Memberikan kemudahan akses pendidikan dan kesempatan kerja <p>Pengelolaan Wilayah Pesisir Dan Perbatasan</p> <ul style="list-style-type: none"> - Penyediaan bantuan usaha ekonomi masyarakat miskin dan penyediaan bantuan pembudidayaan perikanan laut di wilayah perbatasan negara dan pesisir 	<p>Bidang Perekonomian dan Sumber Daya Alam</p> <ul style="list-style-type: none"> - Peningkatan produksi produk potensi ekonomi lokal - Peningkatan peluang dan kemudahan berinvestasi - Peningkatan produksi sektor pertanian - Pengembangan daya tarik dan pembangunan destinasi wisata <p>Bidang Pemerintahan dan Pembangunan Manusia</p> <ul style="list-style-type: none"> - Peningkatan Produktifitas Tenaga Kerja - Penurunan Tingkat Pengangguran

Kebijakan Nasional	Kebijakan Provinsi Riau	Kebijakan Kabupaten Kampar
<ul style="list-style-type: none"> - Memperkuat struktur ekonomi kreatif - Mengembangkan kemitraan Usaha Mikro dan Kecil (UMK) dengan Usaha Menengah dan Besar (UMB) - Meningkatkan perdagangan dalam dan luar negeri - Memperluas akses keuangan/ pembiayaan <p>Mempercepat Peningkatan Keahlian Tenaga Kerja</p> <ul style="list-style-type: none"> - Meningkatkan kerja sama dengan dunia usaha - Menguatkan penyelenggaraan Diklat Vokasi - Memantapkan sistem sertifikasi kompetensi - Meningkatkan keterampilan kewirausahaan <p>Mengembangkan IPTEK dan Inovasi Untuk Meningkatkan Produktivitas</p> <ul style="list-style-type: none"> - Mengembangkan penelitian bidang keilmuan strategis penunjang produktivitas - Mengembangkan dan memanfaatkan teknologi pengungkit produktivitas - Menyiapkan SDM IPTEK (peneliti, perekayasa) - Memperkuat inovasi dan penguasaan teknologi frontier 	<p>Meningkatkan Produktivitas Pertanian</p> <ul style="list-style-type: none"> - Penyediaan bantuan sarana dan prasarana tanaman pangan, hortikultura dan perhutangan sosial serta peningkatan kapasitas kelembagaan kelompok tani - Hilirisasi produk-produk pertanian dan penanganan pasca panen produk pertanian 	

Sumber : Rancangan RKPD Nasional, Provinsi Riau, dan Kabupaten Kampar 2019

Perumusan arah kebijakan pembangunan ekonomi Kabupaten Kampar selain bertujuan untuk mencapai sasaran dalam visi dan misi pembangunan daerah juga memperhatikan pencapaian prioritas dan sasaran pembangunan Nasional dan Provinsi. Pertumbuhan perekonomian sangat dipengaruhi oleh faktor eksternal yaitu kebijakan Pemerintah Pusat terkait dengan upaya memacu pembangunan infrastruktur dan ekonomi untuk meningkatkan kesempatan kerja, mengurangi kemiskinan dan kesenjangan. Selain itu, kebijakan Pemerintah Provinsi Riau yaitu peningkatan ekonomi berdaya saing dan kesejahteraan rakyat. Perkembangan perekonomian daerah juga dipengaruhi oleh kondisi ekonomi daerah lain yang berada di sekitar Kabupaten Kampar. Faktor internal yang diupayakan untuk dapat mendorong pertumbuhan ekonomi daerah yaitu kebijakan fiskal/APBD dalam bidang perekonomian, peningkatan daya saing daerah dengan keunggulan perekonomian yang dilandasi oleh sumber daya manusia yang berkualitas, dan pengembangan ekonomi kerakyatan. Selain dari pada itu faktor non ekonomi yang berpengaruh terhadap tingkat pertumbuhan perekonomian yaitu kestabilan kondisi sosial dan politik, diharapkan dapat mendukung dan mendorong peningkatan perekonomian daerah.

3.1.1. Kondisi Ekonomi Tahun 2016-2019

Pembangunan wilayah selain meningkatkan daya saing juga mengupayakan keseimbangan pembangunan antardaerah sesuai dengan potensinya masing-masing. Salah satu perkembangan indikator utama dalam pembangunan wilayah adalah pertumbuhan ekonomi, kondisi ini digambarkan dalam Produk Domestik Regional Bruto (PDRB). Secara umum dibagi ke dalam nilai PDRB atas dasar harga berlaku dan PDRB atas dasar harga konstan tahun 2010. Saat ini perhitungan PDRB telah mengalami perubahan dari yang semula hanya 9 sektor menjadi 17 sektor. Begitu juga dengan perhitungan PDRB Kabupaten Kampar atas dasar harga berlaku, perekonomian daerah juga telah digambarkan dalam 17 sektor pembangunan. Kondisi PDRB sampai dengan tahun 2019 masih mengandalkan sektor pertanian, pertambangan, industri, konstruksi dan perdagangan. Peranan sektor pada tahun 2018 dan 2019 diperkirakan akan lebih baik dibandingkan dengan tahun-tahun sebelumnya. Secara nominal, keseluruhan nilai PDRB Kabupaten Kampar atas dasar harga berlaku akan mengalami peningkatan dari tahun 2016 sampai dengan tahun 2019. Gambaran lengkapnya dapat dilihat pada tabel berikut..

Tabel 3.2 : PDRB Kabupaten Kampar Atas Dasar Harga Berlaku Tahun 2016 – 2019 (Juta Rupiah)

No	Sektor	2016	2017*	2018*	2019*
1	Pertanian, Kehutanan dan Perikanan	18.200.031,39	19.500.380,82	20.893.637,16	22.386.438,39
2	Pertambangan dan Penggalian	25.737.541,34	26.348.433,16	26.973.824,76	27.614.060,30
3	Industri Pengolahan	15.572.002,11	16.612.271,30	17.722.034,44	18.905.933,99
4	Pengadaan Listrik dan Gas	34.422,12	38.086,92	42.141,91	46.628,61
5	Air, Sampah dan Limbah	3.626,65	3.752,87	3.883,49	4.018,65
6	Konstruksi	4.795.219,92	5.298.607,05	5.854.838,18	6.469.460,71
7	Perdagangan Besar dan Eceran	2.277.153,51	2.510.816,04	2.768.455,08	3.052.530,89
8	Transportasi dan Pergudangan	202.868,32	221.275,82	241.353,54	263.253,04
9	Akomodasi, Makan dan Minum	58.917,19	63.679,48	68.826,71	74.390,00
10	Informasi dan Komunikasi	253.597,89	267.452,18	282.063,35	297.472,74
11	Jasa Keuangan dan Asuransi	283.089,49	307.033,59	333.002,92	361.168,76
12	Real Estat	645.802,44	697.335,22	752.980,14	813.065,32
13	Jasa Perusahaan	2.366,89	2.597,22	2.849,96	3.127,29
14	Pemerintahan, Pertanahan, Sosial	961.778,39	998.201,83	1.036.004,66	1.075.239,12
15	Jasa Pendidikan	330.228,12	356.866,18	385.653,01	416.761,95
16	Jasa Kesehatan dan Kegiatan Sosial	124.707,60	139.868,55	156.872,64	175.943,95
17	Jasa Lainnya	191.305,80	211.731,58	234.338,22	259.358,59
PDRB		69.674.659,17	73.578.389,81	77.752.760,17	82.218.852,32

Sumber : Kabupaten Kampar Dalam Angka 2016 dan 2017 (2017*-2019* Angka Estimasi)

Berdasarkan hasil estimasi, diperkirakan kontribusi sektor terhadap PDRB atas dasar harga berlaku tahun 2019 akan mengalami peningkatan. Sektor yang mengalami peningkatan cukup tinggi adalah sektor pertanian sebesar 27,23%, dengan komoditas terbesar adalah kelapa sawit dan karet Sedangkan untuk sektor perdagangan dan industri masing-masing sebesar 22,99% dan 3,71%.

Berkaitan dengan kontribusi sektor, perekonomian Riau masih bergantung dari migas yang tersebar di beberapa kabupaten. Salah satu kabupaten yang paling signifikan dalam menyumbang perekonomian Riau dari minyak adalah Kabupaten Bengkalis. Kontribusi Kabupaten Bengkalis dalam membentuk PDRB Riau sebesar 19,36 persen. Kemudian diikuti oleh Kabupaten Siak, Rokan Hilir dan Kampar yang masing-masing berkontribusi sebesar 11,55 persen, 10,75 persen, dan 10,20 persen. Walaupun Kota Pekanbaru bukan merupakan kota penghasil minyak, namun kontribusinya dalam perekonomian Riau cukup signifikan,

yaitu sebesar 13,52 persen pada tahun 2016. Kontribusi sektor terbesar lainnya adalah Kota Pekanbaru didukung oleh kekuatan aktivitas perekonomian di luar migas, yakni sektor konstruksi, perdagangan, dan industri. Kabupaten lain yang juga berkontribusi cukup besar terhadap perekonomian Riau tanpa minyak adalah Kabupaten Indragiri Hilir.

Berikutnya adalah estimasi perhitungan PDRB atas dasar harga konstan tahun 2010, sebagai alternatif lain dalam melihat perkembangan dan pertumbuhan ekonomi daerah yang merupakan PDRB riil. Berdasarkan perhitungan PDRB atas dasar harga konstan tahun 2010 menunjukkan bahwa perkembangan ekonomi Kabupaten Kampar juga masih sangat didominasi oleh sumberdaya alam yang memegang peranan penting dalam pertumbuhan ekonomi daerah. Potensi ini ditunjukkan oleh peranan sektor pertanian yang diperkirakan masih cukup dominan mempengaruhi pertumbuhan pembangunan sektor ekonomi selain minyak dan gas, terutama untuk subsektor perkebunan. Perkiraan di tahun 2016 sektor pertanian nilainya sebesar Rp 13.672,51 miliar, dan di tahun 2019 diperkirakan akan meningkat sebesar Rp 14.780,62 miliar.

Tabel 3.3 : PDRB Kabupaten Kampar Atas Dasar Harga Konstan 2010 Tahun 2016-2019 (Juta Rupiah)

No	Sektor	2016	2017*	2018*	2019*
1	Pertanian, Kehutanan dan Perikanan	13.672.507,30	14.032.937,10	14.401.229,20	14.780.622,07
2	Pertambangan dan Penggalian	13.820.703,90	13.943.832,04	14.066.456,00	14.191.536,16
3	Industri Pengolahan	13.205.269,80	13.774.484,01	14.366.598,96	14.985.621,69
4	Pengadaan Listrik dan Gas	23.273,10	25.391,11	27.698,72	30.218,99
5	Air, Sampah dan Limbah	2.879,90	2.895,07	2.909,98	2.925,26
6	Konstruksi	3.126.365,80	3.273.868,04	3.427.939,27	3.589.609,74
7	Perdagangan Besar dan Eceran	1.453.317,00	1.505.809,76	1.560.020,94	1.616.340,73
8	Transportasi dan Pergudangan	147.154,10	152.842,45	158.732,62	164.865,79
9	Akomodasi, Makan dan Minum	39.334,10	40.377,51	41.443,89	42.542,56
10	Informasi dan Komunikasi	206.361,70	211.446,58	216.632,10	221.966,34
11	Jasa Keuangan dan Asuransi	221.599,60	230.376,66	239.474,11	248.954,98
12	Real Estat	456.799,20	469.668,79	482.846,00	496.441,12
13	Jasa Perusahaan	1.709,70	1.789,78	1.873,39	1.961,11
14	Pemerintahan, Pertanahan, Sosial	781.992,90	791.851,63	801.743,40	811.837,55
15	Jasa Pendidikan	226.416,30	231.069,77	235.792,04	240.634,18
16	Jasa Kesehatan dan Kegiatan Sosial	83.104,60	87.198,25	91.483,14	95.987,90
17	Jasa Lainnya	140.294,00	148.040,29	156.196,52	164.818,11
PDRB		47.609.083,00	48.923.878,86	50.279.070,30	51.686.884,27

Sumber : Kabupaten Kampar Dalam Angka 2016 dan 2017 (2017*-2019* Angka Estimasi)

Pertumbuhan ekonomi Kabupaten Kampar tahun 2016-2019 diprediksi akan didorong oleh sektor pertambangan, pertanian, industri, konstruksi dan perdagangan. Berdasarkan PDRB atas dasar harga konstan tahun 2010 jumlah PDRB atas dasar harga konstan 2010 diperkirakan akan meningkat dari Rp 47.609,08 miliar menjadi Rp 51.686,88 miliar. Kondisi makro perekonomian Kabupaten Kampar tahun 2018 - 2019 diperkirakan akan tumbuh sebesar 2,77% - 2,80%. Kondisi ini terlihat dari semakin meningkatnya jumlah PDRB atas dasar harga konstan tahun 2010. Pertumbuhan perekonomian Kabupaten Kampar diperkirakan masih akan mengalami peningkatan sesuai dengan pengaruh kondisi perekonomian nasional secara umum, yang berada pada level 5,6%. Perkiraan peningkatan pertumbuhan ekonomi Kabupaten Kampar tahun 2018-2019 masih berada di bawah angka pertumbuhan ekonomi Provinsi Riau yang akan mencapai angka 2,95% - 3,91%. Pertumbuhan ini selain didukung oleh semua sektor ekonomi

walaupun kondisinya belum maksimal, juga didukung pula oleh kondisi ekonomi makro yang diharapkan akan cukup kondusif dengan laju inflasi yang masih terkendali.

Untuk mengetahui sektor mana yang memberikan kontribusi cukup besar terhadap pertumbuhan ekonomi dapat dilihat dari peranan sektoral setiap tahunnya. Sektor pertanian masih memiliki pasar domestik yang cukup kuat, peranannya masih cukup mampu untuk mengangkat pertumbuhan ekonomi Kabupaten Kampar pada level 2,63% di tahun 2019. Hal ini antara lain disebabkan oleh berkembangnya subsektor perkebunan. Selain itu pertumbuhan sektor konstruksi juga memegang peranan yang cukup tinggi mencapai angka sebesar 4,72%, diikuti oleh pertumbuhan sektor jasa sebesar 25,21%, perdagangan sebesar 3,61%, dan industri sebesar 4,31%.

Tabel 3.4 : Pertumbuhan Ekonomi Kabupaten Kampar Tahun 2016-2019 (Persen)

No	Sektor	2016	2017*	2018*	2019*
1	Pertanian, Kehutanan dan Perikanan	4,82	2,64	2,62	2,63
2	Pertambangan dan Penggalian	(0,73)	0,89	0,88	0,89
3	Industri Pengolahan	4,23	4,31	4,30	4,31
4	Pengadaan Listrik dan Gas	15,34	9,10	9,09	9,10
5	Air, Sampah dan Limbah	(0,76)	0,53	0,52	0,52
6	Konstruksi	4,07	4,72	4,71	4,72
7	Perdagangan Besar dan Eceran	3,84	3,61	3,60	3,61
8	Transportasi dan Pergudangan	5,50	3,87	3,85	3,86
9	Akomodasi, Makan dan Minum	4,25	2,65	2,64	2,65
10	Informasi dan Komunikasi	2,03	2,46	2,45	2,46
11	Jasa Keuangan dan Asuransi	3,57	3,96	3,95	3,96
12	Real Estat	1,43	2,82	2,81	2,82
13	Jasa Perusahaan	3,04	4,68	4,67	4,68
14	Pemerintahan, Pertanahan, Sosial	2,82	1,26	1,25	1,26
15	Jasa Pendidikan	2,86	2,06	2,04	2,05
16	Jasa Kesehatan dan Kegiatan Sosial	1,14	4,93	4,91	4,92
17	Jasa Lainnya	3,81	5,52	5,51	5,52
PDRB		2,82	2,76	2,77	2,80

Sumber : Diolah Dari Kampar Dalam Angka 2016 dan 2017 (2017-2019 Angka Estimasi)

Pertumbuhan Kabupaten Kampar di tahun 2017-2019 diperkirakan akan terus membaik sejalan dengan perkiraan pertumbuhan ekonomi nasional yang mulai membaik pada tahun 2016, dan pertumbuhan ekonomi Riau juga akan mengalami peningkatan dibandingkan dengan tahun sebelumnya. Hal ini didukung dengan membaiknya harga beberapa komoditas unggulan Riau, seperti CPO dan berkurangnya bencana asap secara drastis, akan menyebabkan ekonomi Riau tumbuh sebesar 2,23 persen. Kondisi ini juga mempengaruhi perkembangan ekonomi pada beberapa daerah kabupaten/kota di Provinsi Riau yang cenderung mengalami percepatan di tahun 2016-2017, walaupun masih ada kabupaten yang mengalami pertumbuhan negatif.

Berkaitan dengan sektor pertanian, dengan prediksi kontribusi sektor pertanian yang agak menurun, terutama untuk pembangunan pertanian tanaman pangan sangat berpengaruh terhadap upaya pemerintah untuk meningkatkan ketahanan pangan daerah Kabupaten Kampar yang diselaraskan dengan program pembangunan nasional yaitu Peningkatan Indeks Pertanaman (IP) dengan peningkatan irigasi. Ada

kemungkinan program yang akan dilaksanakan tersebut mengalami kendala, karena situasi dan kondisi yang cukup memprihatinkan terkait dengan penggunaan lahan pertanian, yang mendorong semakin menurunnya kontribusi subsektor tanaman pangan terhadap PDRB Kabupaten Kampar. Kondisi ini diakibatkan oleh semakin meningkatnya kegiatan alih fungsi lahan untuk usaha perkebunan yang semakin luas terutama perkebunan kelapa sawit. Sampai dengan tahun 2015 lahan perkebunan kelapa sawit yang telah ada mencapai 400.250 hektar. Sedangkan untuk tanaman pangan hanya seluas 8.701 hektar, palawija 3.800 hektar, dan tanaman sayur-sayuran seluas 3.444 hektar. Adapun untuk pembangunan sub sektor peternakan dan perikanan kontribusinya juga masih cukup rendah dibandingkan dengan sub sektor perkebunan.

Membandingkan dengan pertumbuhan ekonomi yang ada di setiap kabupaten/kota, kontribusi sektor pertambangan terutama migas masih cukup dominan mempengaruhi pertumbuhan PDRB. Pada umumnya setiap daerah mengalami pertumbuhan yang positif, kecuali Kabupaten Bengkalis. Kabupaten Bengkalis yang hampir 70 persen perekonomiannya bergantung pada migas, pada tahun 2016 dan 2017 masih mengalami kontraksi pertumbuhan sebesar -2,44 persen dan -2,47 persen, dan diperkirakan sampai dengan tahun 2019 masih akan tumbuh negatif sebesar -1,62 persen. Hal ini diakibatkan oleh kontribusi sektor migas yang akan terus menurun dari tahun ke tahun. Sedangkan untuk kabupaten/kota lainnya, termasuk Kabupaten Kampar pertumbuhan perekonomiannya akan terus meningkat. Perkiraan di tahun 2019 perekonomian Kabupaten Kampar akan meningkat sebesar 2,80 persen, lebih tinggi dibandingkan dengan Kota Dumai, Kabupaten Rokan Hilir, dan Kabupaten Siak.

Tabel 3.5 : Pertumbuhan Ekonomi Kabupaten/Kota se-Provinsi Riau Tahun 2014-2019 (Persen)

No	Kabupaten/Kota	2013	2014	2015	2016	2017*	2018*	2019*
1	Kuantan Singingi	5,47	5,14	(2,14)	3,88	2,93	3,06	3,17
2	Indragiri Hulu	6,21	5,53	(2,94)	3,68	3,07	3,24	3,39
3	Indragiri Hilir	7,17	6,88	2,04	4,84	4,17	4,17	4,18
4	Pelalawan	5,55	6,20	2,46	2,96	3,44	3,44	3,45
5	Siak	(2,33)	(0,97)	(0,21)	0,35	0,05	0,26	0,46
6	Kampar	6,31	3,43	1,09	2,80	2,76	2,78	2,80
7	Rokan Hulu	5,99	6,50	1,98	4,94	3,96	4,00	4,04
8	Bengkalis	(3,27)	(3,85)	(2,74)	(2,44)	(1,98)	(1,80)	(1,62)
9	Rokan Hilir	2,38	4,81	0,52	2,30	2,12	2,17	2,21
10	Kepulauan Meranti	4,24	4,45	2,85	3,22	3,40	3,53	3,66
11	Pekanbaru	5,59	6,90	5,57	5,96	4,82	4,83	4,85
12	Dumai	3,68	2,69	1,91	4,64	2,69	2,73	2,77

Sumber : Diolah Dari PDRB Kabupaten/Kota se Provinsi Riau Tahun 2017

Dalam rangka mewujudkan perekonomian daerah yang diinginkan dan untuk mencapai target yang sudah ditetapkan serta dengan melihat tantangan yang dihadapi, maka kebijakan umum ekonomi daerah ke depan diarahkan pada upaya meningkatkan pertumbuhan ekonomi yang berkualitas serta memperkuat landasan kesejahteraan masyarakat, menurunkan angka pengangguran dan mengentaskan kemiskinan. Prioritas pembangunan ini diarahkan sejalan dengan Rencana Kerja Pembangunan Daerah tahun 2019, yang terkait dengan kebijakan :

1. Nasional. Sesuai dengan tema dan prioritas Nasional yaitu "Pemerataan Pembangunan Untuk Pertumbuhan Berkualitas", program utama pembangunan ekonomi adalah peningkatan nilai tambah ekonomi melalui pertanian, industri, dan jasa produktif. Sasaran yang ingin dicapai tahun 2009 adalah rata-rata pertumbuhan ekonomi sebesar 5,8% pertahun, inflasi rata-rata 4,5%, tingkat pengangguran 5,2%, tingkat kemiskinan 9,5%, dan Indeks Gini Rasio 0,39;
2. Provinsi. Menetapkan tema dan prioritas yaitu "Memantapkan Pembangunan Infrastruktur, Pengembangan Industri Manufaktur dan Pariwisata Untuk Mewujudkan Pemerataan Ekonomi". Program dan prioritas utama yang ingin diwujudkan adalah upaya untuk penurunan tingkat kemiskinan, menumbuhkembangkan industri manufaktur, meningkatkan produktivitas pertanian, pengembangan pariwisata dan nilai-nilai budaya, serta pengelolaan wilayah pesisir dan perbatasan. Target 2019 yang memungkinkan untuk dicapai adalah pertumbuhan ekonomi sebesar 3,91%, inflasi akan berkurang dari 4,20%, persentase penduduk yang berada di bawah garis kemiskinan 6,20%, tingkat pengangguran terbuka 6,68 persen, dan pemerataan pendapatan antarpenduduk dalam wilayah (Gini Rasio) sebesar 0,34;
3. Kabupaten Kampar. Tema dan prioritas yang akan diwujudkan adalah "Mempercepat Pembangunan Infrastruktur dan Pemantapan Pelayanan dalam Menjamin Pemerataan dan Mengurangi Kesenjangan antar Wilayah". Adapun program dan prioritas utama yang masih relevan dengan prioritas nasional dan Provinsi Riau yang akan dilaksanakan adalah peningkatan produksi produk potensi ekonomi lokal, peningkatan peluang dan kemudahan berinvestasi, peningkatan produksi sektor pertanian, pengembangan daya tarik dan pembangunan destinasi wisata, peningkatan produktivitas tenaga kerja, dan penurunan tingkat pengangguran. Kebijakan ini diarahkan pada upaya peningkatan pertumbuhan ekonomi daerah dengan target yang akan dicapai sebesar 2,80%, tingkat inflasi diperkirakan 2,94%, dan pengangguran terbuka sebesar 7,14%. Kondisi ini juga diharapkan akan dapat mengurangi penduduk di bawah garis kemiskinan sebesar 8,16%.

Untuk meningkatkan kesejahteraan masyarakat Kabupaten Kampar diperlukan pertumbuhan ekonomi yang cukup tinggi dan berbasis pada sumberdaya yang ada, untuk itu diperlukan skenario pertumbuhan ekonomi yang optimis, dimana pada tahun 2019 diproyeksikan sebesar 2,80%. Kondisi ekonomi di tahun 2019 dalam konteks makro regional, dengan melihat kondisi ekonomi tahun-tahun sebelumnya maupun kondisi umum perekonomian Nasional dan Provinsi Riau, diestimasikan masih mampu tumbuh secara dinamis untuk mendorong pembangunan daerah dan peningkatan kesejahteraan masyarakat. Kondisi ini memerlukan sikap hati-hati terutama dalam mengatasi eksisnya pada sektor riil dan imbasnya pada kelompok-kelompok masyarakat yang rentan (keluarga miskin dan kelompok marjinal). Pengaruh pertumbuhan ini tentunya juga terkait dengan optimisme terhadap kontribusi kesempatan kerja yang tersedia tahun 2019, karena sebagian besar kesempatan kerja yang ada berada pada sektor pertanian sebesar 47,63%. Sedangkan kontribusi kesempatan kerja lainnya yang cukup tinggi adalah sektor perdagangan sebesar 18,68% dan jasa sebesar 15,55%.

Tingkat pertumbuhan angkatan kerja yang cepat dan pertumbuhan lapangan kerja yang relatif lambat akan menimbulkan persoalan pengangguran yang harus segera diselesaikan. Jumlah kesempatan kerja yang tersedia dibandingkan dengan angkatan kerja diperkirakan masih cukup besar di tahun 2019, sehingga akan menimbulkan pengangguran terbuka sebanyak 21.537 orang 7,14%. Secara umum estimasi kondisi jumlah penduduk, kesempatan kerja, angkatan kerja, dan tingkat pengangguran disajikan pada tabel berikut ini.

Tabel 3.6 : Penduduk, Angkatan Kerja, Kesempatan Kerja, dan Tingkat Pengangguran Terbuka Kabupaten Kampar Tahun 2011-2019 (Orang)

No	Sektor	2011	2012	2013	2014	2015	2016	2017*	2018*	2019*
1	Pertanian	133.104	122.639	117.177	134.666	138.772	139.934	141.106	142.288	143.480
2	Pertambangan	10.817	9.054	10.285	13.115	3.966	3.245	2.655	2.172	1.777
3	Industri	10.189	9.535	9.533	19.004	13.158	13.848	14.575	15.340	16.145
4	Listrik, Air Minum	5.026	4.373	3.706	2.824	2.445	2.117	1.833	1.587	1.374
5	Bangunan	12.806	11.665	19.872	14.074	17.970	19.230	20.578	22.021	23.564
6	Perdagangan	62.182	54.845	70.802	60.259	58.831	58.183	57.542	56.908	56.281
7	Pengangkutan	13.790	11.050	12.057	9.546	10.163	9.561	8.995	8.462	7.961
8	Keuangan dan Bank	8.526	9.366	8.228	7.906	5.454	4.988	4.561	4.172	3.815
9	Jasa-Jasa	45.674	47.798	49.581	47.123	46.324	46.455	46.587	46.718	46.851
Kesempatan Kerja		302.114	280.325	301.241	308.517	294.638	297.561	298.432	299.668	301.248
Angkatan Kerja		317.647	296.658	321.141	328.545	320.491	321.063	321.636	322.210	322.785
Pengangguran Terbuka		15.533	16.333	19.900	20.028	25.853	23.502	23.204	22.542	21.537
Jumlah Penduduk		711.236	33.506	753.376	773.171	793.005	812.702	830.968	876.248	895.942

Sumber : Kampar Dalam Angka 2017 dan Sakernas 2011-2015 (2016-2019 Angka Estimasi)

Perkembangan ekonomi nasional tentu akan berimbas pada kinerja ekonomi Kabupaten Kampar tahun 2019. Pertumbuhan ekonomi diharapkan membaik apabila terjadi keseimbangan antara pertumbuhan makro dan mikro ekonomi di berbagai sektor. Agar proyeksi pertumbuhan ekonomi Kabupaten Kampar pada tahun 2018 tidak jauh berbeda dengan tahun 2019 yang diharapkan akan terus meningkat, maka perlu didukung dengan nilai investasi yang cukup tinggi serta nilai ekspor dan impor yang lebih proporsional. Pada tahun 2018 dan 2019 pertumbuhan ekonomi Kabupaten Kampar diproyeksikan meningkat dari angka 2,77% menjadi 2,80%. Sementara itu, inflasi diharapkan hanya berkisar pada level 2,90% - 2,94%.

Berdasarkan PDRB atas dasar harga berlaku, perkiraan investasi yang diinginkan sampai dengan tahun 2019 mempunyai tujuan untuk memenuhi sasaran ekonomi makro, direncanakan mempertahankan keseimbangan struktur perekonomian daerah dan mendukung prioritas pembangunan pada sektor pertanian, industri, perdagangan dan jasa, yang diharapkan dapat mengurangi tingkat pengangguran. Perkiraan jumlah investasi sampai dengan tahun 2018 hanya akan mencapai Rp 14.522,19 miliar dan di tahun 2019 meningkat sebesar Rp 15.562,45 miliar. Sangat diharapkan besarnya angka investasi tahun 2018 akan mencapai 84,36% dan tahun 2019 semakin meningkat sebesar 85,09%, yang berasal dari pihak swasta dan masyarakat. Oleh karena itu yang lebih diutamakan adalah bagaimana meningkatkan produksi dan diversifikasi produk yang dapat dipasarkan ke dalam maupun ke luar negeri. Besarnya jumlah produksi, diharapkan dapat meningkatkan keuntungan yang pada akhirnya akan dapat mendorong peningkatan PDRB dan laju pertumbuhan ekonomi yang cukup tinggi. Sebaliknya investasi pemerintah yang lebih kecil dari swasta sebesar 15,22% dan 14,91%, bertujuan ganda yaitu disamping menjaga stabilitasi, juga mewujudkan pemerataan pembangunan dengan titik berat investasi untuk kepentingan publik agar masyarakat dapat menikmati hasil-hasil pembangunan secara merata.

Tabel 3.7 : Perkiraan Investasi Kabupaten Kampar Tahun 2016-2019 (Juta Rupiah)

No	Sektor	2016	2017	2018	2019
1	Pertanian, Kehutanan dan Perikanan	6.633.194,19	4.879.970,30	5.224.804,30	5.598.104,28
2	Pertambangan dan Penggalian	3.634.862,55	1.563.479,00	1.600.588,86	1.638.579,54
3	Industri Pengolahan	3.766.697,20	3.884.170,99	4.143.648,44	4.420.459,98
4	Pengadaan Listrik dan Gas	27.766,19	15.182,40	16.846,23	18.587,33
5	Air, Sampah dan Limbah	207,44	168,88	142,72	174,81
6	Konstruksi	1.909.950,78	1.946.808,96	2.149.603,84	2.377.002,86
7	Perdagangan Besar dan Eceran	460.845,53	515.278,07	568.151,62	626.450,61
8	Transportasi dan Pergudangan	57.673,78	55.213,74	60.133,23	65.688,09
9	Akomodasi, Makan dan Minum	20.883,20	14.132,07	15.293,30	16.535,65
10	Informasi dan Komunikasi	23.456,42	43.833,50	46.228,17	48.753,66
11	Jasa Keuangan dan Asuransi	86.060,01	90.805,18	98.580,46	106.918,54
12	Real Estat	208.861,93	208.416,06	225.319,45	243.299,16
13	Jasa Perusahaan	628,86	692,81	783,74	841,95
14	Pemerintahan, Pertanahan, Sosial	201.509,49	132.309,90	137.063,42	142.254,14
15	Jasa Pendidikan	101.993,38	86.360,50	93.250,90	100.855,08
16	Jasa Kesehatan dan Kegiatan Sosial	32.802,53	59.514,32	66.749,59	74.864,47
17	Jasa Lainnya	51.829,65	67.819,94	75.011,67	83.075,39
Jumlah		17.219.223,13	13.564.156,64	14.522.199,94	15.562.445,52

Sumber : Diolah dari PDRB Kampar Atas Dasar Harga Berlaku 2012-2016

INVESTASI KAMPAR	2.619.778,09	2.121.640,54	2.210.586,56	2.319.670,41
INVESTASI MASYARAKAT	14.599.445,04	11.442.516,10	12.311.613,38	13.242.775,11
PERTUMBUHAN HARGA BERLAKU	5,11%	5,60%	5,67%	5,74%
PERTUMBUHAN HARGA KONSTAN	2,82%	2,76%	2,77%	2,80%
% INVESTASI TERHADAP PDRB	24,71%	18,43%	18,68%	18,93%
ICOR	4,83	3,29	3,29	3,30
INFLASI (%)	2,29%	2,84%	2,90%	2,94%

Dengan perkiraan pertumbuhan ekonomi sebesar 2,80% tahun 2019 diharapkan akan dapat menghasilkan distribusi pendapatan yang lebih merata. Namun kondisi ini belum sesuai dengan harapan dimana angka Indeks Gini Ratio tahun 2019 sebesar 0,63. Hal ini menggambarkan bahwa pendapatan penduduk diperkirakan akan semakin tidak merata. Permasalahan harga BBM dan harga komoditas kebutuhan masyarakat sangat berpengaruh pada kondisi perekonomian nasional di sejumlah daerah termasuk Kabupaten Kampar. Ketidakpastian gejolak harga BBM dan barang-barang kebutuhan masyarakat dinilai akan berdampak pada kondisi perekonomian secara nasional maupun regional. Hal ini akan terkait dengan upaya-upaya pemerintah daerah dalam menjaga stok kebutuhan bahan pangan melalui pemberdayaan kemampuan lokal. Akibat dari kondisi seperti ini akan berimbas pada distribusi pendapatan kelompok masyarakat. Bagi penduduk berpendapatan rendah hanya menerima persentase pendapatan sebesar 7,48%, penduduk berpendapatan sedang menerima 39,44% pendapatan, dan 20% penduduk yang berpenghasilan tinggi menerima porsi yang lebih besar yaitu 53,08%.

Tabel 3.8 : Distribusi Pendapatan Menurut Kelompok Masyarakat Tahun 2016-2019

Kelompok Masyarakat	Persentase Pendapatan Yang Diterima			
	2016	2017	2018	2019
40% Penduduk Berpenghasilan Rendah	6,08	6,50	6,96	7,48
40% Penduduk Berpenghasilan Sedang	35,66	36,85	38,10	39,44
20% Penduduk Berpenghasilan Tinggi	58,26	56,65	54,94	53,08
Index Gini Ratio	0,6855	0,6696	0,6518	0,6318

Sumber : Diolah Dari Data PDRB Harga Konstan 2010 dan Sakernas 2011-2015

3.1.2. Tantangan dan Prospek Perekonomian Daerah

Dengan dasar asumsi perkembangan perekonomian tahun 2016 – 2019 berjalan sesuai dengan kondisi riil daerah, maka pada tahun 2019 tantangan dalam pelaksanaan pembangunan ekonomi daerah diperkirakan sebagai berikut:

1. Peranan perekonomian secara makro masih didominasi oleh sektor pertanian sebesar 2,62% - 2,63%, terutama pada subsektor perkebunan, mendorong kebijakan untuk mengembangkan dan meningkatkan sektor industri pengolahan yang tumbuh sebesar 4,30% - 4,31%, perdagangan 3,60% – 3,61% dan jasa 25,15% - 25,22%. Meningkatnya peranan sektor-sektor ini diharapkan akan dapat meningkatkan perekonomian daerah terutama dalam menciptakan lapangan kerja baru dan distribusi pemerataan pendapatan masyarakat secara luas;
2. Dalam upaya untuk meningkatkan distribusi barang dan jasa yang dapat dihasilkan oleh daerah, kondisi yang harus dihadapi dalam era globalisasi ekonomi adalah makin ketatnya persaingan global, yang ditandai dengan membanjirnya produk impor sebagai pesaing produk lokal yang dapat menghambat pertumbuhan produksi dalam negeri dan melemahkan pasar lokal;
3. Isu ketersediaan dan kerawanan pangan akibat perubahan iklim yang sulit diprediksi, polemik gejolak harga kebutuhan pokok, munculnya hama dan penyakit tanaman, peternakan dan perikanan, alih fungsi lahan tanaman pangan, kerusakan lahan akibat bencana dan penggunaan bahan berbahaya (pupuk dan pestisida), serta pertumbuhan penduduk yang cukup tinggi sebesar 2,50%. Selain itu juga isu mutu dan keamanan pangan dan semakin terbukanya arus pasar global akan mempengaruhi daya saing produk-produk pertanian Kabupaten Kampar;
4. Tingkat kemiskinan yang masih cukup tinggi (8,16%), merupakan permasalahan tersendiri bagi pertumbuhan ekonomi daerah. Kemiskinan yang diakibatkan oleh keterbatasan mengakses sumber daya produksi yang tersedia, maupun keterbatasan infrastruktur, diperlukan intervensi pemerintah untuk memberikan kesempatan berusaha bagi masyarakat miskin. Selain itu membuka wilayah tertinggal melalui pembangunan infrastruktur yang memadai bagi perkembangan investasi, pariwisata, dan kelancaran arus barang dan orang;
5. Banyak penduduk usia kerja yang masih mencari pekerjaan mengindikasikan bahwa perekonomian daerah belum optimal mampu menyerap tenaga kerja yang terus bertambah setiap tahun. Selain itu produk sumberdaya manusia yang dihasilkan dunia pendidikan belum mampu mengimbangi kebutuhan dunia kerja. Rendahnya status pekerjaan sebagai usaha mandiri (wirausaha), memerlukan dorongan dan motivasi agar usaha mandiri dapat lebih berkembang dan menjadi alternatif bagi para tenaga kerja. Hal ini akan tercapai melalui peningkatan kemampuan dan keterampilan tenaga kerja serta penyediaan modal usaha yang murah dan sederhana persyaratannya;

6. Faktor eksternal yang akan mempengaruhi pertumbuhan ekonomi daerah adalah kebijakan nasional untuk mengurangi subsidi BBM dan menaikkan tarif dasar listrik, sehingga akan menyebabkan meningkatnya biaya produksi dan transportasi. Usaha yang terkena dampak paling berat adalah usaha mikro kecil dan menengah. Selain itu akan menurunkan kemampuan daya beli masyarakat terutama masyarakat golongan kecil dan menengah;
7. Pemanfaatan sumber daya alam belum optimal terutama untuk sektor pertambangan dan pariwisata, serta semakin berkurangnya fungsi lingkungan hidup, lahan terbuka hijau dan menurunnya fungsi hutan, sehingga akan membawa dampak pada perkembangan perekonomian daerah;
8. Ketenteraman dan ketertiban, supremasi hukum dan HAM masih perlu menjadi perhatian karena kondisi ekonomi, politik, sosial budaya masih rentan mengalami perubahan bahkan sangat cepat karena pengaruh globalisasi informasi dan reformasi demokrasi. Selain itu pelayanan publik yang diberikan oleh pemerintah daerah masih dirasakan belum memuaskan karena terbatasnya sumber pembiayaan, yang selanjutnya akan berdampak pada berkurangnya minat investor untuk berusaha dan berinvestasi di Kabupaten Kampar.

Memperhatikan kondisi makro yang lalu dan perkembangan saat ini, kondisi perekonomian pada tahun 2018 dan 2019 diperkirakan akan sedikit meningkat. Hal ini dikarenakan Kabupaten Kampar memiliki beberapa prospek ekonomi yang masih dapat diandalkan, antara lain :

1. Karakteristik perekonomian yang didominasi oleh sektor pertanian dan perikanan, sebagian besar merupakan komoditi perkebunan karet, kelapa sawit, dan budidaya ikan air tawar;
2. Pergeseran peran sektor dari primer ke sekunder dan tersier menunjukkan *trend* positif bahkan relatif cepat sehingga akan memacu perolehan nilai tambah produksi yang cukup signifikan bagi masyarakat lokal atau semakin terpacunya pertumbuhan PDRB;
3. Pembangunan infrastruktur jalan, irigasi, dan air bersih, termasuk infrastruktur perdesaan telah ikut mendorong kelancaran arus barang dan jasa dari pusat-pusat produksi ke pasar, dan mengefisienkan sebaran distribusi barang-barang konsumsi masyarakat sehingga diharapkan dapat menahan laju inflasi;
4. Sektor UMKM dan koperasi sebagai pilar penting dalam perekonomian yang tahan krisis, sudah cukup berperan penting dalam berbagai bidang usaha, yang menjadi alternatif lapangan kerja dan pemerataan pendapatan masyarakat;
5. Untuk tumbuh sekitar 2,77%-2,80% di tahun 2018 dan 2019, memang masih dibutuhkan investasi baru dari perkembangan investasi yang sudah ada. Dalam hal ini perlu selalu optimis akan hadirnya investor untuk menangani sektor-sektor yang memerlukan teknologi tinggi dan modal yang besar. Namun terhadap kegiatan ekonomi yang hanya memerlukan teknologi sederhana/tepat guna dan tidak memerlukan permodalan yang besar diharapkan dapat ditangani oleh UMKM dan usaha perseorangan yang ada di wilayah Kampar cukup banyak terutama usaha produktif yang berada di tingkat kecamatan dan perdesaan;
6. Beberapa pengungkit pertumbuhan ekonomi yang dapat diandalkan terutama pada wilayah-wilayah strategis dan cepat tumbuh, serta wilayah-wilayah yang perbatasan langsung dengan kota/kabupaten dan provinsi tetangga. Dengan semakin meningkatnya pembangunan infrastruktur, menunjukkan pertumbuhan yang sangat baik sehingga akan menambah spirit perkembangan perekonomian dan investasi;

7. Masih sangat memungkinkan untuk mengembangkan pasar lokal, meningkatkan daya saing daerah melalui produk unggulan utama sehingga dalam beberapa tahun kedepan Kampar memiliki produk-produk unggulan yang mampu bersaing di pasar regional, nasional maupun internasional dan sekaligus mampu meningkatkan daya saing daerah di tingkat regional Provinsi Riau, Nasional, dan internasional.

Disamping itu asumsi-asumsi yang menjadi pertimbangan dalam memprakirakan kondisi ekonomi dan keuangan daerah pada tahun 2019 adalah :

1. Apabila perekonomian nasional semakin membaik, terjadi pertumbuhan ekonomi sekitar 5,6% yang pada gilirannya akan terjadi peningkatan APBN dan apabila ketentuan dana perimbangan tetap atau lebih berpihak kepada daerah, maka dana perimbangan diprediksikan bisa naik;
2. Seiring dengan pertumbuhan ekonomi nasional maka ekonomi regional akan ikut tumbuh dan apabila pertumbuhan nasional tahun 2019 diprediksikan 5,6%, Provinsi Riau 3,91%, maka pertumbuhan Kabupaten Kampar diharapkan akan tumbuh sebesar 2,80%. Dan pada saat yang sama maka diprediksikan pertumbuhan PAD akan meningkat sebesar 12,92%;
3. Porsi belanja langsung APBD (dana pembangunan daerah) dipengaruhi oleh kondisi rasio peningkatan dana perimbangan dengan belanja tidak langsung terutama belanja pegawai dan *sharing* pembiayaan kemitraan dengan pemerintah pusat dan provinsi;
4. Pelaksanaan APBN dan APBD sebagai bagian dari investasi pemerintah dan stimulan perekonomian daerah, berjalan lancar sesuai dengan perencanaan;
5. Perekonomian Nasional maupun daerah tidak terganggu oleh situasi politik dan keamanan yang kurang kondusif;
6. Tidak terjadi bencana alam yang merusak infrastruktur dan sumber perekonomian masyarakat, walaupun terjadi namun masih dalam batas-batas normal yang dapat dikendalikan dampaknya;
7. Pertumbuhan ekonomi tahun 2019 diperkirakan akan meningkat pada kisaran 2,80% yang diharapkan semakin merata, dan juga sudah mulai tumbuhnya investasi karena situasi yang semakin kondusif, walaupun diperkirakan inflasi sekitar 2,94%;
8. Tingkat kemiskinan diprediksi akan berkurang pada tahun 2019 sejalan dengan upaya pemerintah untuk mengembangkan potensi sumberdaya manusia dan potensi masyarakat untuk membangun pondasi ekonomi kerakyatan yang kokoh;
9. Dengan kondisi di atas diharapkan pada tahun 2019 semakin meningkatkan penciptaan lapangan pekerjaan baru pada sektor formal sehingga tingkat pengangguran terbuka pada periode yang sama diharapkan akan semakin menurun.

Dengan berbagai kemajuan yang dicapai pada tahun 2016 dan perkiraan tahun 2019, secara substantif rancangan RKPD Kabupaten Kampar di tahun 2019 sudah diselaraskan dengan perencanaan pembangunan baik di tingkat pusat maupun di tingkat provinsi. Pada tahun 2019 yang akan datang prioritas pembangunan daerah dalam RKPD sudah diarahkan untuk mewujudkan rencana jangka menengah tahap ke tiga. Tentunya aspek-aspek yang berkaitan dengan prioritas pembangunan tersebut telah disejalkan dengan kebijakan nasional dan provinsi.

RKPD Kabupaten Kampar Tahun 2019 pada dasarnya disusun dengan menerjemahkan suatu proses pemikiran strategis terhadap kondisi lingkungan internal dan eksternal Kabupaten Kampar yang telah disesuaikan dengan arahan kebijakan pembangunan Nasional dan Provinsi Riau, serta sejalan dengan agenda dan prioritas pembangunan daerah yang telah ditetapkan untuk mencapai sasaran

pembangunan ekonomi terutama peningkatan ekonomi kerakyatan pada tahun 2018 yang akan datang. Kondisi lingkungan strategis yang dihadapi tersebut adalah sebagai berikut :

1. Lingkungan Internal

Lingkungan strategis internal adalah faktor-faktor pendukung yang dimiliki berupa kekuatan atau potensi dan modal dasar dalam pembangunan ekonomi, serta kelemahan yang dapat menghambat pembangunan daerah. Adapun faktor-faktor tersebut diantaranya adalah :

a. Kekuatan :

1) Letak yang strategis;

Kabupaten Kampar terletak pada wilayah yang cukup strategis berada pada lintasan bagian barat dan selatan yang dapat mendorong keunggulan komperatif dan keunggulan kompetitif yang tinggi untuk dimanfaatkan dan dijadikan modal dasar yang besar nilainya bagi pembangunan. Posisi strategis adalah kawasan yang memiliki; potensi ekonomi cepat tumbuh, sektor unggulan yang dapat menggerakkan pertumbuhan ekonomi, potensi ekspor, dukungan jaringan prasarana dan fasilitas penunjang kegiatan ekonomi, kegiatan ekonomi yang memanfaatkan teknologi tinggi, berfungsi mempertahankan tingkat produksi pangan dalam rangka mewujudkan ketahanan pangan, berfungsi mempertahankan tingkat produksi sumber energi (PLTA Koto Panjang) dalam rangka mewujudkan ketahanan energi, dan kawasan yang dapat mempercepat pertumbuhan kawasan tertinggal di dalam wilayah kabupaten. Kawasan strategis Kabupaten Kampar adalah: a) Kawasan perkotaan di wilayah Bangkinang, Lipat Kain, dan Kota Garo, merupakan kawasan pertumbuhan utama yang perlu dikelola dan dikendalikan perkembangannya; b) Kawasan perbatasan dengan Kota Pekanbaru, merupakan kawasan potensial sebagai pusat kegiatan sosial ekonomi dalam konstelasi regional dengan posisi sebagai penyangga dan satelit Kota Pekanbaru; c) Kawasan perbatasan dengan Sumatera Barat, merupakan kawasan yang mempunyai peran sangat penting, bahkan menjadi penentu masa depan rona dan kualitas lingkungan wilayah Pekanbaru dan sekitarnya. Percepatan pembangunan desa pada daerah perbatasan antar kabupaten/kota merupakan salah satu bagian terpenting dalam mendorong pertumbuhan kawasan-kawasan ini.

2) Potensi sumberdaya alam;

Kabupaten Kampar mempunyai topografi yang umumnya datar, landai, hingga sangat curam. Dengan potensi geografis yang demikian, pemanfaatan sumber daya alam diarahkan pada upaya peningkatan produktivitas lahan sesuai dengan komoditas unggulan sektor pertanian dalam arti luas, kehutanan dan pertambangan yang ramah lingkungan dengan pendekatan pengelolaan yang bersifat hulu-hilir. Sasaran pembangunan yang akan dicapai dilaksanakan melalui strategi; peningkatan pembangunan kawasan strategis, peningkatan partisipasi masyarakat dalam pembangunan infrastruktur di perdesaan, meningkatkan nilai tambah ekonomi yang berkelanjutan dengan membangun sektor-sektor unggulan, peningkatan peranan sektor-sektor unggulan dengan memperhatikan dampaknya pada kehidupan sosial dan lingkungan hidup, peningkatan sarana dan prasarana ekonomi untuk mempercepat pertumbuhan ekonomi melalui optimalisasi, pemanfaatan lahan, diversikasi, intensifikasi, serta pengembangan sentra ekonomi.

- 3) Kapasitas pemerintahan yang semakin baik;
Desentralisasi pemerintahan dan pelaksanaan otonomi daerah yang luas, nyata, dan bertanggungjawab memberikan kewenangan yang lebih besar pada Pemerintah Kabupaten Kampar untuk menyelenggarakan pemerintahan dan pembangunan di daerahnya. Untuk itu diperlukan pendekatan baru sesuai dengan perkembangan situasi dan tuntutan daerah yang bersangkutan. Kebijakan ini telah memberikan peluang dan kesempatan kepada daerah untuk mengembangkan aspirasi, inspirasi dan motivasi yang lebih kuat lagi untuk mengembangkan kreatifitas dan inovasi dalam membangun dan mengembangkan daerah sesuai dengan visi dan misi yang telah ditetapkan oleh seluruh komponen. Berkembangnya sistem manajemen dan kemampuan aparatur dalam mengelola kekayaan yang dimiliki daerah baik sumber daya alam, teknologi, budaya dan adat istiadatnya secara ekonomis, efisien, dan efektif dalam upaya mewujudkan pelayanan kepada masyarakat secara mudah, cepat, terjangkau, tepat waktu, transparan, tepat sasaran dan memenuhi kapasitas hukum merupakan kekuatan yang dapat mendorong pembangunan daerah. Aspek lain yang sangat mendukung adalah penguatan penyelenggaraan pemerintahan dan pembangunan perdesaan pada 21 kecamatan, peningkatan pelayanan melalui penambahan jumlah sarana kantor, kesehatan, pendidikan dan pelayanan publik lainnya, serta peningkatan pelayanan publik yang selaras antara pemerintah pusat dan daerah.
- 4) Berkembangnya Lembaga Pembiayaan Keuangan;
Kebijakan dan program pembangunan yang berorientasi pada pemberdayaan ekonomi rakyat melalui usaha kecil dan menengah, ikut memperkuat tatanan dan struktur perekonomian daerah yang ditandai semakin tumbuh dan berkembangnya UMKM baru yang didukung oleh kehadiran berbagai lembaga pendukung di bidang permodalan milik Pemerintah Daerah, laba dari BUMN yang disisihkan, maupun lembaga swasta yang memberikan fasilitas pinjaman lunak dalam rangka pemanfaatan pelaksanaan program CSR (*Corporate Social Responsibility*), serta tumbuh dan berkembangnya sejumlah lembaga pembiayaan dan lembaga keuangan mikro dalam bentuk Bank Perkreditan Rakyat (BPR), Baitul Mal Tanwil (BMT), Koperasi Simpan Pinjam (KSP), Koperasi Kampar Mitra Mandiri (KKMM). Badan Usaha Milik Desa (BUMDes), untuk meningkatkan ekonomi masyarakat perdesaan, dan sebagainya yang menyediakan fasilitas pembiayaan dengan persyaratan relatif lunak.
- 5) Penguatan Badan Usaha Milik Daerah;
Dalam rangka mengakselerasikan pencapaian tujuan pembangunan melalui perluasan peran pemerintah secara tidak langsung dalam penyelenggaraan pembangunan, maka sejumlah Badan Usaha Milik Daerah (BUMD) yang ada telah diperkuat kapasitasnya dan menunjukkan kondisi yang semakin kompetitif, seperti PT. Bank Riau Kepri, PT. Sarana Pembangunan Riau (PT. SPR), PT Permodalan Ekonomi Rakyat (PT. PER).
- 6) Kondisi sosial, politik dan keamanan yang kondusif;
Terciptanya suasana kehidupan politik yang semakin demokratis dan transparan sehingga keterlibatan masyarakat dalam melakukan kontrol semakin tinggi, yang menuntut adanya pola dan pendekatan baru dalam penyelenggaraan pembangunan daerah. Sesuai dengan tuntutan reformasi dan penyelenggaraan pemerintahan yang lebih demokratis, transparan dan bersih,

maka partisipasi masyarakat akan menempati posisi yang strategis di dalam pembangunan. Keberagaman sosial, budaya, ekonomi dan letak yang strategis, ikut mempengaruhi kondisi keamanan dan ketertiban masyarakat. Dengan semakin berkembangnya suasana kehidupan sosial, ekonomi, politik dan peningkatan kualitas dan kuantitas sistem penyelenggaraan Kamtibmas, maka suasana Kamtibmas yang kondusif tetap terpelihara dan dapat dikembangkan oleh pemerintah dan seluruh masyarakat Kabupaten Kampar.

7) Dimensi spiritual, dan kultural sebagai basis nilai dalam pembangunan;

Pada dasarnya masyarakat Kabupaten Kampar adalah masyarakat yang religius dimana nilai-nilai keagamaan masih menjadi basis nilai yang dianut pada segala aktivitas kehidupan masyarakat. Agama memiliki nilai-nilai religi yang bersifat universal antara lain kewajiban manusia untuk berupaya hidup sejahtera, memelihara kerukunan hidup antarumat beragama, dan penguatan norma-norma kehidupan beragama. Disamping itu, masyarakat juga memiliki nilai-nilai budaya Melayu yang luhur dan mengakar kuat sebagai kekayaan daerah yang harus dilestarikan. Manusia yang berbudaya identik dengan sikap memelihara keseimbangan antara daya cipta, karya dan karsa, menghargai nilai-nilai kemanusiaan, memiliki apresiasi terhadap seni, menghargai kemajemukan dan perbedaan, pengembangan dan revitalisasi budaya daerah menjadi salah satu basis nilai dalam pembangunan daerah. Sebagai daerah yang terbuka, keragaman etnik dan suku yang telah menyatu dengan masyarakat yang bertempat tinggal, hidup, berkembang dan berusaha di Kabupaten Kampar merupakan bagian yang tidak terpisahkan dari jiwanya. Hal ini menjadi modal sosial yang akan ikut memacu pembangunan ekonomi daerah guna mencapai visi dan misi yang sudah ditetapkan.

8) Kualitas sumberdaya manusia yang telah berkembang;

Kualitas sumberdaya manusia dapat diukur dari Indeks Pembangunan Manusia (IPM), yakni nilai rata-rata dari tiga komponen utama pembangunan manusia yakni pendidikan dengan indikator rata-rata lama sekolah, kesehatan dengan indikator usia harapan hidup, dan ekonomi dengan variatas daya beli. IPM Kabupaten Kampar saat ini merupakan salah satu IPM yang cukup berkembang, secara regional berada pada urutan ke-5 dari 12 kabupaten/kota yang ada di Provinsi Riau, dengan nilai IPM pada tahun 2016 sebesar 71,39. Salah satu aspek penting yang mendorong semakin berkembangnya sumberdaya manusia Kabupaten Kampar adalah adanya pemerataan dan perluasan akses pendidikan, peningkatan mutu, relevansi dan daya saing pendidikan, serta peningkatan akses masyarakat terhadap pelayanan kesehatan dan pengembangan pelayanan kesehatan berbasis masyarakat. Aspek lain dari semakin berkembangnya kualitas sumberdaya manusia adalah tumbuhnya lapangan usaha kerja produktif yang dapat meningkatkan daya beli masyarakat dan mengurangi pengangguran.

9) Tersedianya sarana dan prasarana;

Sarana dan prasarana dasar yang memadai menjadi salah satu modal dasar dalam pembangunan. Tersedianya sarana dan prasarana perhubungan berupa jalan dan transportasi, listrik, air bersih, telepon, bank, sarana pendidikan, rumah ibadah dan rumah sakit, merupakan salah satu bentuk "insentif", yang memberikan kemudahan bagi para pelaku ekonomi untuk berinvestasi. Beberapa upaya yang dilakukan untuk mendorong pengembangan ekonomi daerah antara lain; melaksanakan pembangunan jalan antardesa, mengupayakan sumber-sumber

pembiayaan, membuka isolasi daerah dengan penyediaan infrastruktur perhubungan, peningkatan pembangunan infrastruktur perhubungan yaitu jalan dan terminal, pembangunan infrastruktur pedesaan dan perkotaan yang memiliki *multiplier effect* dalam peningkatan ekonomi masyarakat, pembangunan jalan strategis pada kantong-kantong produksi, pelebaran dan relokasi ruas jalan, pembangunan turab penahan tebing sungai, pemeliharaan ruas jalan nasional di Kabupaten Kampar, memfungsionalisasikan jalan kabupaten akses beberapa desa ke ibukota kecamatan, penanganan ruas jalan non status, pembangunan/peningkatan bangunan konstruksi antisipasi bencana (longsor dan banjir), meningkatkan ketersediaan tenaga listrik di daerah yang belum mempunyai jaringan terutama di kawasan terpencil/miskin dan cepat tumbuh, penyediaan perumahan bagi masyarakat miskin dan berpenghasilan rendah, serta meningkatkan penyediaan air minum dalam rangka pencapaian MDG'S.

b. Kelemahan:

1) Ketergantungan pada kebijakan ekonomi luar negeri;

Dengan posisi strategis dan sumbangan sumberdaya alam yang potensial, fenomena globalisasi dan liberalisasi perekonomian, memberikan konsekwensi logis pada kerentanan ekonomi yang tinggi dan sangat resisten terhadap perubahan kondisi dan kebijakan ekonomi luar negeri. Krisis keuangan global memberikan ketidakpastian terhadap stabilitas perekonomian daerah. Dampak yang paling dirasakan adalah terkait dengan Dana Bagi Hasil (DBH) sebagai sumber penerimaan APBD, ataupun fluktuasi harga minyak sawit (CPO) dan komoditas pertanian lainnya serta produk manufaktur yang diproduksi dan selanjutnya dipasarkan pada pasar internasional.

2) Kondisi Lahan;

Fisiografi lahan wilayah Kabupaten Kampar didominasi oleh grup kubah gambut, aluvial, dataran, dataran tuf masam, perbukitan, dan pegunungan. Untuk beberapa wilayah dengan karakteristik tertentu pengelolaan potensi sumber daya alam menghadapi permasalahan yang kompleks karena membutuhkan investasi yang cukup besar, teknologi yang tinggi, dan sistem manajemen modern oleh karena pengelolaan lahan gambut membutuhkan sistem drainase dalam skala besar serta input pemupukan dan pengapuran tanah yang cukup intensif. Kesulitan lain yang dihadapi pada kawasan "lahan marginal" lainnya adalah untuk memperoleh sumber air baku dengan kualitas yang baik dan layak untuk penyediaan air bersih. Sebaran potensi sumberdaya alam dan kondisi lahan tidak merata dan tidak sama, sehingga mengakibatkan terjadinya disparitas perkembangan ekonomi antarwilayah seperti, antarkawasan perkotaan dan perdesaan, antarkawasan bagian selatan dan barat, yang antara lain disebabkan oleh adanya pemusatan usaha skala besar pada pusat-pusat kegiatan utama dan monopoli investasi beberapa perusahaan berskala besar. Pusat-pusat kegiatan belum mampu berfungsi sebagai penggerak perkembangan wilayah. Pertumbuhan sektor non-migas terutama yang terkait dengan pengelolaan sumberdaya alam belum memberikan kontribusi yang optimal terhadap penguatan struktur perekonomian dan pembangunan berkelanjutan, walaupun potensi yang telah dikembangkan secara kuantitatif cukup luas untuk pengembangan sektor pertanian tanaman pangan dan hortikultura, perkebunan, perikanan, dan pemanfaatan hasil hutan. Hal ini

disebabkan oleh karena perkembangan pada sektor tersebut tidak seimbang dengan kemajuan pembangunan di hilirnya.

3) Permasalahan sengketa lahan dan tata ruang;

Penguasaan lahan yang berlebihan baik oleh swasta maupun individu telah menimbulkan permasalahan yang tersendiri, terutama dalam hal pemanfaatan yang masih kurang sehingga disatu sisi cukup banyak lahan-lahan yang tidak produktif (lahan tidur), namun di lain sisi banyak pihak yang membutuhkan lahan-lahan baru untuk pengembangan pertanian dan masih cukup banyaknya petani yang memiliki lahan di bawah standar (≤ 2 hektar) untuk menyangga ekonomi rumah tangganya. Selain itu adanya persoalan tapal batas dan terlantarnya lahan-lahan kritis yang belum terselesaikan akan menghambat proses pembangunan yang sedang berjalan terkait dengan pembangunan infrastruktur, investasi, sosial dan pemerintahan. Hal terpenting untuk mengatasi permasalahan ini adalah pemerintah daerah berupaya mendorong percepatan penyelesaian tapal batas antar kabupaten dan kabupaten tetangga, percepatan penyelesaian tata ruang daerah Kabupaten Kampar, dan percepatan penyelesaian sengketa pertanahan dan perkebunan.

4) Distribusi penduduk dan pembangunan tidak merata;

Distribusi penduduk yang belum merata serta terkonsentrasinya permukiman mengikuti pola daerah aliran sungai (Sungai Tapung, Sungai Kampar), serta di wilayah daratan belum cukup tersedia sarana dan prasarana. Distribusi penduduk menunjukkan bahwa jumlah penduduk di wilayah perkotaan dan perbatasan pertumbuhannya meningkat jika dibandingkan dengan penduduk di wilayah perdesaan, mengindikasikan bahwa kebijakan pembangunan lebih berorientasi pada kawasan perkotaan. Selain itu pertumbuhan penduduk Kabupaten Kampar masih digolongkan tinggi sebesar 2,50%, terutama pertumbuhan yang disebabkan oleh migrasi. Akibat distribusi penduduk yang tidak merata dan pertumbuhan penduduk yang cukup tinggi menimbulkan persoalan bagi distribusi angkatan kerja, pemerataan pembangunan, dan penyediaan prasarana ekonomi dan sosial. Selain itu adalah persoalan pemberdayaan ekonomi rakyat untuk masyarakat tempatan, dengan isu klasik rendahnya kualitas sumberdaya manusia yang terkait dengan rendahnya keterampilan, etos kerja, kurang kuatnya budaya wirausaha, rendahnya kemampuan manajerial dan terbatasnya aksesibilitas terhadap sumber informasi pemasaran, permodalan dan bahan-bahan penunjang produksinya, serta pemanfaatan teknologi tepat guna. Beberapa solusi yang dapat dilakukan untuk mengatasi persoalan antara lain adalah peningkatan layanan administrasi kependudukan dan catatan sipil, pengendalian dan penanggulangan masalah sosial kemasyarakatan akibat migrasi penduduk dari luar Kabupaten Kampar pada daerah/kecamatan tertentu, percepatan pembangunan desa pada daerah perbatasan antar kabupaten/kota, dan pembangunan secara terpadu pada kawasan terpencil dan miskin.

5) Rendahnya kualitas sumberdaya manusia dan tingginya kemiskinan;

Jumlah penduduk miskin yang belum turun secara signifikan, khususnya di daerah terpencil, belum optimalnya program-program penanggulangan kemiskinan dan masih rendahnya peran serta lembaga swasta dalam upaya penanggulangan kemiskinan. Kualitas sumberdaya manusia sebagian besar penduduk yang relatif masih rendah terutama pada sektor pertanian. Dari sisi

penyebarannya, kondisi sumberdaya manusia yang berkualitas dari segi jumlah maupun keragaman keahlian pada umumnya berada di perkotaan, karena ketersediaan sarana dan prasarana pendidikan yang belum merata di seluruh kecamatan. Persoalan-persoalan lain yang menjadi indikasi masih lemahnya pembangunan sumberdaya manusia adalah masalah pengembangan metodologi dan kurikulum, PAUD dan penuntasan wajib belajar 9 tahun, terbatasnya sarana dan prasarana pembelajaran dan perpustakaan serta fasilitas lainnya, mutu pendidikan dan tenaga kependidikan, terbatasnya SMK, pemerataan akses pendidikan dan jumlah pendidik di daerah terpencil dan rawan bencana, pengembangan akademi/politeknik dan tenaga kerja siap pakai, peran dan prestasi pemuda di bidang pembangunan, perluasan kesempatan kerja terutama tenaga kerja wanita, kesetaraan gender, kualifikasi tenaga kerja lokal, keterbatasan pelayanan kesehatan dan tenaga kesehatan di daerah terpencil dan rawan bencana, pelayanan kesehatan dasar dan rujukan, integrasi KB dan kesehatan, lingkungan perumahan sehat dan sanitasi yang layak. Sedangkan untuk persoalan kemiskinan adalah terkait dengan pengembangan ekonomi kerakyatan, pelayanan pendidikan dan kesehatan masyarakat miskin, penanggulangan fakir miskin dan anak terlantar, penyediaan pelayanan dasar dan perlindungan sosial untuk masyarakat miskin, penanggulangan dan pengentasan kemiskinan yang berbasis pada pemberdayaan UMKM.

6) Lemahnya penegakan hukum;

Perubahan paradigma yang telah terjadi dalam berbagai aspek kehidupan politik, ekonomi, dan sosial budaya, masih relatif kurang dipahami secara utuh dan disikapi secara arif oleh sebagian aparat dan para elite, sehingga menyebabkan munculnya persoalan yang dapat mengganggu proses percepatan pembangunan untuk mencapai visi dan misi yang telah disepakati. Selain itu upaya penegakkan hukum yang masih kurang konsisten, transparan, dan adil, juga telah ikut menciptakan kerawanan terhadap berbagai bentuk kondisi keamanan dan ketertiban masyarakat, korupsi dan kolusi, illegal logging, sengketa lahan perkebunan dan tapal batas, pembakaran lahan, dan berbagai tindakan yang dapat menimbulkan instabilitas daerah.

7) Infrastruktur yang terbatas;

Pengembangan investasi dan kawasan industri membutuhkan dukungan sistem transportasi multi moda dan prasarana sosial dan ekonomi lainnya, selain itu akses jalan juga diperlukan dengan tujuan untuk memobilisasi barang khususnya hasil perkebunan. Kerjasama antar daerah sangat diperlukan untuk membuka jaringan jalan sebagai sarana transportasi darat yang akan mengakses langsung ke kawasan industri sehingga membuka daerah baru yang selama ini terisolir di kawasan tersebut dan merangsang pertumbuhan ekonomi baru. Karakteristik wilayah dengan kondisi topografi dan tekstur lahan yang sedemikian rupa, telah membawa efek terhadap pembangunan infrastruktur yang relatif lambat untuk mampu mengakses ke seluruh wilayah terutama yang potensial. Kondisi ini menyebabkan masih terjadinya disparitas pembangunan antar wilayah kecamatan maupun antara desa dan kota, bahkan pada sejumlah wilayah telah menimbulkan kerawanan yang tinggi baik terhadap rawan bencana, rawan pangan, rawan gizi buruk dan rawan terhadap kemiskinan dan kebodohan. Pembangunan yang dilaksanakan terkait dengan lemahnya infrastruktur antara lain; program multi years, pembangunan jalan antar desa, membuka isolasi daerah, peningkatan sarana dan prasarana air bersih dan air bawah tanah,

peningkatan sarana dan prasarana perhubungan, kebersihan, pasar dan perdagangan, peningkatan saluran irigasi, Pembangunan RSS, PNPM Mandiri Perdesaan dan PAMSIMAS, peningkatan kualitas lingkungan permukiman dan perumahan masyarakat di perdesaan dan perkotaan, serta percepatan pembangunan sarana dan prasarana pada daerah pasca bencana.

8) Degradasi lingkungan hidup;

Konflik pemanfaatan ruang sebagian besar dihadapi kecamatan terutama berkaitan dengan tumpang tindih fungsi ruang, perbedaan kepentingan atas bidang lahan, dan pemanfaatan lahan secara liar. Pemanfaatan ruang daratan dan perairan berfungsi lindung oleh kegiatan budidaya, memberikan dampak berupa kerusakan dan penurunan kualitas lingkungan. Pada masa mendatang pemanfaatan ruang perlu diselaraskan dengan ketetapan yang telah diatur dalam RTRW Provinsi, Kabupaten dan Nasional, terutama dalam upaya mempertahankan, menjaga dan melestarikan kawasan yang berfungsi lindung, suaka alam, dan kawasan bergambut. Degradasi kualitas lingkungan hidup akan semakin parah akibat tingginya tingkat pencemaran dan pengrusakan hutan. Persoalan iklim global juga terasa semakin memprihatinkan karena rusaknya ekosistem akibat lemahnya pengawasan dan kesadaran masyarakat, sehingga mengganggu kegiatan ekonomi dan sosial serta kondisi kesehatan masyarakat. Upaya rehabilitasi hutan dan lahan, reboisasi, konservasi dan perlindungan sumberdaya alam menjadi salah satu bagian terpenting dalam mengatasi tingginya degradasi lingkungan.

2. Lingkungan Eksternal

Lingkungan strategis eksternal adalah faktor-faktor yang dimiliki berupa peluang dan ancaman yang berpengaruh pada perkembangan pembangunan ekonomi Kabupaten Kampar. Adapun faktor-faktor tersebut diantaranya adalah :

a. Peluang:

1) Lingkungan strategis;

Perkembangan politik nasional yang dinamis, tuntutan mewujudkan kehidupan politik yang demokratis, transparan, akuntabel dan otonomisasi, menjadi peluang bagi daerah untuk meningkatkan kemampuan dalam mengembangkan kondisi, potensi dan kapasitas yang ada lebih maksimal dan dinamis berdasarkan karakteristik daerah, aspirasi masyarakat daerah, dan kemauan politik tanpa intervensi dan campur tangan dari pemerintah yang lebih tinggi. Letak dan posisi yang strategis merupakan salah satu daya dukung bagi perkembangan ekonomi, aspek sosial politik, dan sosial budaya yang relatif baik, aman, dan stabil juga mendorong pemerintah dan masyarakat untuk dapat mengembangkan kerjasama secara bilateral maupun multilateral yang bersifat sinergis untuk meningkatkan dan mempercepat proses penguatan ketahanan ekonomi daerah yang berbasis pada potensi sumberdaya daerah dan pemberdayaan ekonomi rakyat dalam mengatasi kemiskinan, peningkatan kualitas sumberdaya manusia, meningkatkan pembangunan infrastruktur, serta peningkatan kualitas pelayanan pemerintah dan sosial kemasyarakatan.

2) Perkembangan politik nasional yang dinamis;

Stabilitas politik, ekonomi, sosial budaya, keamanan dan ketertiban daerah yang dapat dipertahankan, telah menumbuhkan kepercayaan yang cukup kuat bagi kalangan investor baik

yang ada di dalam maupun di luar negeri, sehingga hal ini merupakan peluang yang dapat dimanfaatkan untuk tetap terus mendorong kegiatan investasi dalam rangka mempercepat pertumbuhan ekonomi dan peningkatan kesejahteraan masyarakat, serta perwujudan visi pembangunan daerah. Terbukanya pasar domestik, regional, dan internasional bagi produk-produk pertanian, perkebunan dan perikanan, telah mendorong perkembangan sektor transportasi, sektor jasa dan sektor terkait lain.

3) Kerjasama regional;

Kerjasama ekonomi regional melalui perjanjian bilateral dan multilateral memberikan peran secara khusus bagi Kabupaten Kampar melalui IMT-GT, SOSEK MALINDO, Dunia Melayu Dunia Islam (DMDI), AFTA, dan APEC serta otonomi daerah memberikan peluang untuk mengembangkan perekonomian dengan lebih leluasa dalam pasar global. Demikian pula berbagai kebijakan nasional ikut mendukung pembangunan ekonomi secara terpadu dengan penempatan kebijakan wilayah nasional lainnya. Kebijakan tersebut antara lain pengembangan Kawasan Ekonomi Khusus (KEK) berbasis industri, perdagangan dan jasa. Penetapan Dumai sebagai pusat pengembangan *biofuel* dengan bahan baku kelapa sawit di sekitarnya serta kebijakan TATRANAS yang menempatkan Provinsi Riau sebagai pusat lintasan regional, juga kerjasama ekonomi yang dapat dikembangkan melalui kebijakan penataan ruang nasional dan menempatkan Kota Pekanbaru sebagai pusat kegiatan nasional, dan sebagainya. Pemerintah Kabupaten Kampar dapat memanfaatkan kerjasama ini melalui upaya peningkatan sumber pembiayaan terkait dengan *sharing* tanggung jawab bersama antara pemerintah dengan BUMN/ PBS dalam pemanfaatan ruas jalan nasional, provinsi dan kabupaten untuk memperlancar arus transportasi dan peningkatan pembangunan infrastruktur lainnya sehingga Kabupaten Kampar tidak tertinggal dibandingkan dengan daerah kabupaten/kota lainnya.

b. Ancaman;

1) Isu lingkungan hidup;

Dinamika sikap dan pandangan Pemerintah Pusat terhadap penyelenggaraan pemerintahan daerah sebagai upaya untuk mewujudkan otonomi daerah, terutama dalam hal manajemen pembangunan, manajemen keuangan daerah, kebijakan fiskal, dan kebijakan eksplorasi dan eksploitasi sumberdaya alam telah membuat suasana penyelenggaraan pemerintahan daerah menjadi tidak pasti dan sulit dilakukan perkiraan. Hal ini menantang kemampuan dan kapasitas Pemerintah Kabupaten Kampar beserta seluruh komponen penyelenggara pemerintahan untuk selalu mengawasi, menuntut dan memperjuangkan apa yang menjadi haknya dari sikap ketidakadilan dan kurangnya proporsionalitas terhadap Kabupaten Kampar dari Pemerintah Pusat dan Provinsi. Posisi geografis yang strategis dan kekayaan sumberdaya alam yang dimiliki berpotensi meningkatkan perekonomian dan kesejahteraan, sekaligus menjadi tantangan bagi pemerintah kabupaten dan masyarakat untuk melestarikan lingkungan hidup. Keberadaan instansi yang membidangi lingkungan hidup ditempatkan sebagai koordinator dengan memaksimalkan peran serta seluruh SKPD, masyarakat, dan dunia usaha dalam pengelolaan lingkungan, serta tersedianya pranata dan perangkat pengaturan dan pengendalian kerusakan dan penurunan kualitas lingkungan dapat menjadi modal dalam penyelenggaraan pembangunan daerah yang berwawasan lingkungan. Pemerintah kabupaten dapat berpartisipasi aktif dalam

kegiatan peningkatan pengawasan dan pengendalian pembangunan yang berwawasan lingkungan.

2) *Good Governance*;

Dampak globalisasi menimbulkan konsekuensi logis pada perubahan lingkungan strategis yang berdimensi politik, ekonomi, dan sosial budaya baik pada tataran nasional maupun regional, dengan tuntutan yang mengarah pada transparansi, demokratisasi, akuntabilitas, dan persaingan, merupakan sesuatu yang apabila tidak dikelola dengan baik dan hati-hati akan dapat menimbulkan persoalan yang dapat mengganggu proses perwujudan visi ke depan. Dengan melihat pada kondisi dan kemampuan yang ada, baik pada tataran pemerintahan maupun kemasyarakatan diperlukan suatu upaya peningkatan kualitas dan kemampuan untuk menjawab perubahan lingkungan strategis yang cepat tersebut agar benar-benar secara nyata mampu dan siap untuk bersaing dan bersanding dalam kancah pergaulan internasional dan regional yang setara. Salah satu indikator yang menunjukkan bahwa Kampar mampu bersaing adalah meningkatnya kinerja aparatur dalam hal pelayanan publik, terutama promosi, pelayanan, perizinan dan peningkatan iklim investasi.

3) Dinamika dan fluktuasi kondisi ekonomi;

Pemekaran wilayah pada dasarnya bertujuan untuk memperpendek rentang kendali administrasi pemerintah dan mempercepat proses pembangunan guna pemberdayaan masyarakat. Persoalan pasca pemekaran adalah membangun dan mengembangkan kawasan yang dapat menjadi penghubung strategis dengan daerah lain. Di sisi lain, masih banyaknya daerah yang terisolir dan rendahnya tingkat kesejahteraan masyarakat. Untuk mengimbangi perkembangan wilayah dan mewujudkan visi pembangunannya, maka tantangan yang dihadapi adalah masalah keterbatasan akses transportasi terutama yang menuju ke kantong-kantong produksi yang ada di daerah perdesaan, komunikasi, informasi, serta pengadaan infrastruktur air bersih dan tenaga listrik yang baik dan memadai. Alih fungsi lahan juga menjadi persoalan terhadap tingkat kesejahteraan antara petani tanaman pangan dengan perkebunan dan adanya tuntutan pasar dengan tingkat harga yang menjanjikan terhadap produk-produk pertanian perkebunan. Hal ini akan mengancam ketahanan pangan mengingat luasan lahan pertanian padi yang semakin kecil. Tantangan lain yang harus diselesaikan adalah persoalan kemiskinan, dengan kompleksitas faktor yang saling berkaitan, antara lain tingkat pendapatan, kesehatan, pendidikan, akses terhadap barang dan jasa, lokasi geografis, gender dan kondisi lingkungan.

4) Kebijakan pemerintah pusat yang berubah-ubah;

Penurunan berbagai bentuk alokasi kegiatan pembangunan dari Pemerintah Pusat karena daerah dianggap telah mampu misalnya karena tingginya angka IPM, pada hal kenyataan yang ada tidak demikian oleh karena masih banyak permasalahan mendasar lainnya di luar variabel untuk menghitung indikator IPM tersebut, seperti masalah kesejahteraan, keterbatasan infrastruktur, persaingan dengan negara tetangga, kerawanan dan sebagainya.

5) Keterbukaan daerah;

Kabupaten Kampar masih menghadapi tantangan yang cukup besar dalam hal mobilitas penduduk barang dan jasa. Infrastruktur yang ada masih terbatas, di samping itu sarana dan prasarana pengangkutan darat dan sungai belum cukup memadai. Aksesibilitas beberapa

daerah sentra produksi dan sentra perdagangan juga dirasakan masih sangat rendah sehingga menghambat perkembangan perdagangan. Kawasan-kawasan tertentu yang dicadangkan menjadi kawasan andalan belum dapat dikembangkan karena ruas jalan yang menghubungkan ke daerah potensial belum berfungsi sepenuhnya karena masih terbatasnya infrastruktur dan fasilitas yang dimiliki. Disamping itu permasalahan utama di daerah kecamatan dan pedesaan adalah terbatasnya sarana jalan, jembatan dan jalan poros mengingat infrastruktur ini sangat dibutuhkan masyarakat dalam melakukan kegiatan ekonomi dan sosial.

6) Globalisasi;

Globalisasi merupakan tantangan paling utama bagi daerah, terutama dalam upaya bersaing dengan daerah tetangganya maupun negara tetangga untuk menjual potensi infrastruktur daerah yang potensial. Guna menghadapi tantangan yang berat tersebut diperlukan strategi untuk mengembangkan dan mengoptimalkan pemanfaatan sistem infrastruktur yang ada agar dapat menjadi pusat pelayanan barang dan jasa. Lingkungan hidup yang lestari menjadi salah satu tuntutan global yang memberikan implikasi terhadap kegiatan pembangunan secara menyeluruh. Mau tidak mau, suka tidak suka globalisasi akan memasuki semua lapisan kehidupan, sementara masyarakat yang berdomisili di wilayah pedesaan belum siap menghadapi tuntutan tersebut. Pemerintah Kabupaten Kampar perlu memperkuat dan mewujudkan *trade barrier*, standar mutu lingkungan bagi produk yang memasuki pasar internasional, berbagai peraturan terkait konvensi Internasional yang telah diratifikasi dan sebagainya.

Selanjutnya untuk memanfaatkan potensi ekonomi lokal melalui kerjasama lokal, regional dan antarwilayah dalam mendukung pengembangan ekonomi daerah guna meningkatkan daya tarik investasi, fokus sasarannya adalah :

1. Terbentuknya jejaring kerjasama antar daerah dan antar lembaga yang semakin mantap dan sinergis dalam bidang-bidang yang memberikan peluang kepada masyarakat untuk mengembangkan perekonomian daerah dan dalam pengelolaan sumber daya alam dan lingkungan hidup;
2. Terpenuhinya sarana dan prasarana serta kerjasama antarlembaga di daerah dan wilayah;
3. Meningkatkan ketahanan pangan melalui sistem kewaspadaan pangan dan gizi, lumbung pangan dan desa mandiri pangan;
4. Meningkatkan produktivitas pertanian melalui pertanian terpadu, benih bermutu, pengendalian hama terpadu, optimalisasi pupuk organik dan penerapan teknologi tepat guna;
5. Meningkatnya kualitas manajemen pariwisata, yang mendukung pengembangan ekonomi lokal;
6. Meningkatnya kualitas forum pengembangan ekonomi daerah;
7. Berkembangnya potensi lokal melalui pendekatan klaster dan kawasan, khususnya pertanian, industri dan pariwisata;
8. Memperkuat kemandirian wilayah melalui pengembangan klaster dan *Regional Economic Development Strategic Program* (RED-SP) dalam rangka memberdayakan dan mengoptimalkan potensi lokal;
9. Meningkatkan kualitas pelayanan publik meliputi peningkatan sistem pelayanan, sarana dan prasarana serta regulasi melalui *One Stop Services*;
10. Meningkatkan kapasitas pemerintah daerah, meliputi peningkatan partisipasi dan kelembagaan masyarakat, sumberdaya manusia, sarana prasarana dan aparatur;

Selanjutnya sehubungan dengan meningkatkan daya saing dan kemandirian wilayah dilakukan upaya peningkatan kualitas potensi wilayah dan pemberdayaan masyarakat, secara operasional meliputi:

1. Meningkatkan pembangunan kesejahteraan masyarakat, yang meliputi penanganan pengangguran, kemiskinan, pelayanan dasar kesehatan dan pendidikan;
2. Memperkuat pembangunan ekonomi melalui peningkatan daya saing ekonomi daerah meliputi Revitalisasi Pertanian Perikanan dan Kehutanan (RPPK), Pariwisata dan UMKM dengan dukungan infrastruktur yang memadai;
3. Meningkatkan manajemen pemerintahan yang berorientasi pada kepuasan layanan publik, antara lain; peningkatan pelayanan prima, pengembangan sarana dan prasarana pelayanan publik, menegakkan Perda melalui pembinaan dan pendataan, meningkatkan monitoring harga dan kesediaan sembako, mengembangkan promosi dan informasi harga;
4. Meningkatkan kapasitas Pemerintah Daerah, meliputi peningkatan partisipasi dan kelembagaan masyarakat, sumberdaya manusia, sarana prasarana dan kelembagaan aparatur;
5. Melestarikan sumber daya alam, lingkungan dan sumber daya perairan yang berkelanjutan meliputi pengendalian dan rehabilitasi kerusakan, mengedepankan Pengurangan Resiko Bencana (PRB) dalam antisipasi penanggulangan bencana dan pencemaran, pemulihan dan pendayagunaan ekosistem;
6. Meningkatkan partisipasi sektor swasta dalam pembangunan daerah khususnya dalam bidang infrastruktur dan sarana prasarana daerah.

3.2. Arah Kebijakan Keuangan Daerah

3.2.1. Proyeksi Keuangan Daerah dan Kerangka Pendanaan

Sesuai dengan Undang-Undang Nomor 23 Tahun 2014 tentang Pemerintahan Daerah bahwa setiap daerah memiliki otonomi seluas-luasnya untuk mengatur kebutuhan wilayahnya sendiri. Setiap daerah diberikan wewenang untuk mengurus pendapatan dan pengeluaran daerah dalam bentuk APBD. Hal ini dimaksudkan agar terjadi percepatan pertumbuhan daerah dan efisiensi dari setiap kebijakan yang dibuat. Melalui dana perimbangan, daerah-daerah yang memiliki pendapatan rendah diharapkan dapat segera membangun daerahnya untuk dapat mengejar ketertinggalan dari daerah lain.

APBD adalah rencana keuangan tahunan pemerintahan daerah yang ditetapkan dengan peraturan daerah. Di dalam penetapan APBD terdapat beberapa kepentingan yang menjadi pertimbangan hingga disetujuinya APBD. Hal ini dapat diketahui dari pembagian APBD dan perubahan yang terjadi dari tahun ke tahun. Secara sederhana, perubahan APBD dapat diartikan sebagai upaya pemerintah daerah untuk menyesuaikan rencana keuangannya dengan perkembangan yang terjadi. Perkembangan dimaksud bisa berimplikasi pada meningkatnya anggaran penerimaan maupun pengeluaran, atau sebaliknya. Namun, bisa juga untuk mengakomodasi pergeseran-pergeseran dalam satu Organisasi Perangkat Daerah (OPD)..

Untuk memperkirakan APBD selama periode 2018-2019, angka yang diambil berdasarkan realisasi (perubahan) APBD tahun 2017. Perubahan atas setiap komponen APBD memiliki latar belakang dan alasan berbeda. Ada perbedaan alasan untuk perubahan anggaran pendapatan dan perubahan anggaran belanja. Begitu juga untuk alasan perubahan atas anggaran pembiayaan, kecuali untuk penerimaan pembiayaan berupa SILPA (Sisa Lebih Perhitungan Anggaran Tahun Lalu), yang memang menjadi salah satu alasan utama mengapa perubahan APBD dilakukan.

Perubahan atas alokasi anggaran belanja merupakan bagian terpenting dalam perubahan, khususnya pada kelompok belanja langsung. Beberapa bentuk perubahan alokasi untuk belanja modal berdasarkan penyebabnya adalah:

1. Perubahan karena adanya varian SILPA. Perubahan dilakukan karena prediksi atas SILPA tidak akurat;
2. Perubahan karena adanya pergeseran anggaran. Pergeseran anggaran dapat terjadi dalam satu OPD, meskipun total alokasi untuk OPD yang bersangkutan tidak berubah;
3. Karena adanya perubahan dalam penerimaan, khususnya pendapatan. Perubahan target atas pendapatan asli daerah (PAD) berpengaruh terhadap alokasi belanja perubahan pada tahun yang sama. Pada saat penyusunan APBD murni, target PAD ditetapkan di bawah potensi, lalu dilakukan *adjustment* pada saat melakukan perubahan APBD.

Perubahan dalam pembiayaan terjadi ketika asumsi yang ditetapkan pada saat penyusunan APBD harus direvisi. Ketika besaran realisasi surplus/defisit dalam APBD berjalan berbeda dengan anggaran yang ditetapkan sejak awal tahun anggaran, maka diperlukan penyesuaian dalam anggaran penerimaan pembiayaan, setidaknya untuk mengkoreksi penerimaan yang bersumber dari Sisa Lebih Perhitungan Anggaran Tahun Sebelumnya (SILPA).

SILPA tahun berjalan merupakan SILPA (Sisa Lebih Pembiayaan) tahun lalu. Oleh karena itu, SILPA merupakan penerimaan pada awal tahun berjalan. Namun, besaran yang diakui pada saat penyusunan APBD masih bersifat taksiran, belum definitif, karena (a) pada akhir tahun lalu tersebut belum seluruh pertanggungjawaban disampaikan oleh OPD ke BUD dan (b) BPK belum menyatakan bahwa jumlah SILPA sudah sesuai dengan yang sesungguhnya.

Selisih (*variance*) antara SILPA dalam APBD tahun berjalan dengan Laporan Realisasi Anggaran (LRA) tahun sebelumnya merupakan angka yang menjadi salah satu bahan untuk perubahan anggaran dalam tahun berjalan, terutama dalam bentuk penyesuaian untuk belanja. Jika diterapkan konsep anggaran berimbang (penerimaan sama dengan pengeluaran atau SILPA bernilai nol atau nihil), maka varian SILPA akan menyebabkan perubahan alokasi belanja

3.2.2. Arah Kebijakan Pendapatan Daerah

Pendapatan Daerah adalah hak pemerintah daerah yang diakui sebagai penambah nilai kekayaan bersih. Oleh karena itu kebijakan pendapatan diarahkan untuk penggalan Pendapatan Asli Daerah melalui intensifikasi dan ekstensifikasi yang harus dilakukan dengan penuh kehati-hatian (karena sebagian besar sumber Pendapatan Asli Daerah merupakan pengusaha/wajib pajak golongan kecil menengah) dan optimalisasi dana perimbangan (DAU, DAK, bagi hasil pajak dan bukan pajak) sehingga lebih proporsional serta dapat menggali potensi pendapatan lain yang sah.

Sumber pendapatan daerah berasal dari: 1) Pendapatan Asli Daerah yang terdiri dari kelompok Pajak Daerah, Retribusi Daerah, Hasil Pengelolaan Kekayaan Daerah Yang Dipisahkan, dan Lain-lain Pendapatan Asli Daerah; 2) Dana Perimbangan yang meliputi Bagi Hasil Pajak dan Bukan Pajak, Dana Alokasi Umum, dan Dana Alokasi Khusus; 3) Kelompok-lain-lain pendapatan daerah yang sah meliputi Dana Bagi Hasil Pajak dari Provinsi dan Pemerintah Daerah lainnya, Dana Penyesuaian dan Otonomi Khusus. Pendapatan dari dana perimbangan sebenarnya di luar kendali Pemerintah Daerah karena alokasi dana tersebut ditentukan oleh Pemerintah Pusat berdasarkan formula yang telah ditetapkan. Dana tersebut dialokasikan untuk mendukung pelaksanaan kewenangan Pemerintahan Daerah dalam mencapai tujuan

pemberian otonomi kepada daerah terutama untuk meningkatkan pelayanan dan kesejahteraan masyarakat yang semakin baik. Penerimaan dari dana perimbangan sangat bergantung dari penerimaan negara dan formula DAU. Dengan demikian untuk menjamin pendapatan daerah, Pemerintah Kabupaten Kampar harus memfokuskan pada upaya pengembangan dan peningkatan PAD.

Penyelenggaraan otonomi daerah yang luas, nyata dan bertanggungjawab akan terwujud apabila suatu daerah otonom memiliki kemampuan untuk memenuhi dan melaksanakan segala kewenangannya dengan dukungan kemampuan pendanaan yang dimiliki oleh Pemerintah Daerahnya. Arah dan kebijakan umum bidang pendapatan ini didasari kewenangan yang dimiliki oleh Pemerintah Kabupaten Kampar sebagai daerah otonom dalam mengelola, menggali dan mengembangkan potensi pendapatan asli daerah sebagai sumber penerimaan utama guna membiayai penyelenggaraan pemerintahan, pembangunan dan kemasyarakatan.

Dalam pengelolaan anggaran pendapatan daerah harus diperhatikan upaya untuk peningkatan pendapatan pajak dan retribusi daerah tanpa harus menambah beban bagi masyarakat. Pendapatan daerah dalam struktur APBD Kampar masih merupakan elemen yang cukup penting perannya, baik untuk mendukung penyelenggaraan pemerintahan maupun pemberian pelayanan publik. Apabila dikaitkan dengan pembiayaan, maka pendapatan daerah masih merupakan alternatif pilihan utama dalam mendukung program dan kegiatan penyelenggaraan pemerintahan dan pelayanan publik yang baik.

Formulasi kebijakan dalam mendukung pengelolaan anggaran pendapatan daerah akan lebih difokuskan pada upaya untuk memobilisasi Pendapatan Asli Daerah dan penerimaan daerah lainnya. Pertumbuhan komponen pajak daerah, retribusi daerah dan hasil perusahaan daerah akan menjadi faktor yang penting dalam mendorong pertumbuhan PAD nanti. Sedangkan untuk dana perimbangan, komponen bagi hasil pajak serta komponen bagi hasil bukan pajak dan bantuan keuangan provinsi adalah dua unsur yang cukup penting dalam mendorong pertumbuhan dana perimbangan yang akan diperoleh nantinya. Untuk mencapai target RAPBD, Pemerintah Kabupaten Kampar perlu menggali sumber-sumber pendapatan daerah, antara lain mengintensifkan pemungutan pajak daerah, retribusi daerah dan meningkatkan hasil kekayaan daerah serta sumber-sumber penghasilan lainnya yang tidak memberatkan masyarakat dan mengganggu jalannya proses produksi di wilayah Kabupaten Kampar.

Pendapatan Asli Daerah merupakan hasil penerimaan dari sumber-sumber pendapatan yang berasal dari potensi daerah sesuai dengan kewenangan yang dimiliki dalam rangka membiayai urusan rumah tangga daerahnya. Dana Perimbangan merupakan pendapatan daerah yang berasal dari APBN yang bertujuan untuk menutup celah fiskal (*fiscal gap*) sebagai akibat selisih kebutuhan fiskal (*fiscal need*) dengan kapasitas fiskal (*fiscal capacity*). Sedangkan Lain-lain Pendapatan Yang Sah adalah penerimaan yang berasal dari sumbangan pihak ketiga. Untuk itu maka kebijakan yang akan dilaksanakan dalam upaya peningkatan pendapatan daerah Kabupaten Kampar adalah :

a. Pajak Daerah

- Melaksanakan Peraturan Daerah tentang Pajak Sarang Burung Walet;
- Mengoptimalkan pemungutan pajak yang telah dijalankan;
- Intensifikasi dan ekstensifikasi pajak dengan peningkatan penggalian potensi;
- Mengadakan sosialisasi pada masyarakat dan dunia usaha;
- Melakukan penghapusan terhadap Nilai Objek Pajak (NOP) yang terindikasi ganda;
- Melakukan pemutakhiran data objek pajak sesuai dengan nama wajib pajak yang tertera dalam surat kepemilikan tanah dan atau bangunan;

- Melakukan penagihan kembali terhadap piutang yang belum dibayar wajib pajak dengan mencetak piutang wajib pajak pada saat melakukan pembayaran di pelayanan PBB-P2 DPPKA Kabupaten Kampar dan Bank Persepsi;
 - Melakukan pendekatan persuasif dan pemberian sanksi berupa denda kepada wajib pajak yang lalai;
 - Meningkatkan intensitas waktu pemungutan pajak;
 - Merevisi regulasi tentang besaran tarif yang dianggap tidak relevan lagi;
 - Menyesuaikan pelaksanaan pemungutan pajak berdasarkan peraturan dan ketentuan yang baru;
 - Meningkatkan kualitas dan kuantitas sumberdaya manusia bidang pendapatan melalui pelatihan/ bimbingan teknis.
- b. Retribusi Daerah :
- Membentuk tim terpadu untuk penertiban izin yang habis masa berlakunya dan yang belum memiliki izin seperti IMB, reklame, dan lain-lain.
 - Peningkatan pengawasan pemungutan dan penyetorannya;
 - Menindaklanjuti pelaksanaan peraturan daerah tentang retribusi yang belum dilaksanakan seperti retribusi Pemadam Kebakaran oleh Badan Penanggulangan Bencana Daerah Kabupaten Kampar;
 - Mengoptimalkan pemungutan retribusi.
- c. Hasil Pengelolaan Kekayaan Daerah Yang Dipisahkan :
- Meningkatkan koordinasi dan pembinaan secara berkala kepada BUMD;
 - Meningkatkan penyertaan modal kepada BUMD yang memiliki kontribusi maksimal kepada Pemerintah Daerah.
- d. Lain-Lain Pendapatan Daerah Yang Sah :
- Melaksanakan koordinasi dengan Bank dimana dana Pemerintah Daerah ditempatkan untuk peningkatan jasa giro dan deposito;
 - Mengoptimalkan pengelolaan Badan Pelayanan Umum Daerah (BLUD) secara profesional dalam rangka peningkatan PAD;
 - Peningkatan koordinasi dengan Pemerintah Provinsi Riau mengenai penerimaan bagi hasil pajak dari provinsi seperti Pajak Kendaraan Bermotor (PKB), Bea Balik Nama Kendaraan Bermotor (BBN-KB), Pajak Bahan Bakar Kendaraan Bermotor (PBB-KB) dan Pajak Air Permukaan (AP);
 - Peningkatan koordinasi dengan Kementerian terkait untuk peningkatan pengalokasian dana penyesuaian (Tunjangan Kependidikan) sesuai dengan data terbaru.
- e. Dana Perimbangan :
- Koordinasi antara Pemerintah Daerah penghasil migas dan sumberdaya alam lainnya bersama Pemerintah Provinsi Riau dengan Pemerintah/Kementerian terkait;
 - Ekstensifikasi dan intensifikasi pungutan Pajak Bumi dan Bangunan (perkebunan, perhutanan, dan pertambangan) serta Pajak Penghasilan;
 - Melakukan koordinasi dengan Kementerian terkait dalam perhitungan Dana Alokasi Umum (DAU) berdasarkan data terbaru;
 - Melakukan koordinasi dengan Kementerian terkait dalam peningkatan pengalokasian Dana Alokasi Khusus (DAK).

Kapasitas keuangan daerah pada dasarnya ditempatkan sejauh mana daerah mampu mengoptimalkan penerimaan dari pendapatan daerah. Berbagai objek penerimaan daerah dianalisis untuk memahami perilaku atau karakteristik penerimaan selama ini. Sedangkan analisis belanja daerah dan pengeluaran pembiayaan daerah bertujuan untuk memperoleh gambaran realisasi dari kebijakan pembelanjaan dan pengeluaran pembiayaan daerah. Dari realisasi APBD (setelah perubahan), pada data tabel 3.8 dan 3.9 terlihat bahwa setiap tahun pasti akan terjadi peningkatan belanja daerah dari Rp 1.937.165.987.634,72 tahun 2012, diperkirakan akan meningkat sebesar Rp 2.544.365.385.260,12 tahun 2019. Namun peningkatan ini tidak diiringi dengan besarnya peningkatan pendapatan daerah terutama dari sektor PAD. Akibatnya sampai dengan tahun 2019 diperkirakan Kabupaten Kampar masih akan mengalami defisit.

Dengan memperhatikan kemampuan keuangan daerah, perkiraan belanja APBD Kabupaten Kampar tahun 2019 akan mencapai Rp 2.825.04 miliar. Berdasarkan realisasi angka dari tahun 2016-2018, estimasi pendapatan daerah Kabupaten Kampar tahun 2019 diperkirakan akan mengalami peningkatan sebesar Rp 2.538.324.059.402,00 (12,08%) dibandingkan tahun 2018. Adapun estimasi sumber pendapatan potensial yang dimanfaatkan untuk pembiayaan kegiatan pemerintah di tahun 2019 diperoleh dari: a) PAD sebesar Rp 214.478.824.738,00 (10,04%); b) Dana Perimbangan sebesar Rp 1.973.826.615.980,00 (74,78%); dan c) Lain-lain pendapatan daerah yang sah sebesar Rp 350.018.618.684,00 (15,18%).

Tabel 3.10 : Realisasi dan Rencana APBD Kabupaten Kampar Tahun 2016-2019 (Rupiah)

No	URAIAN	2016	2017	2018	2019	2020
1	PENDAPATAN DAERAH	2.276.577.025.699,00	2.358.488.318.345,93	2.262.195.681.249,00	2.528.324.059.402,00	2.409.449.788.831,09
1.1	Pendapatan Asli Daerah	150.262.210.259,00	286.214.211.159,00	213.084.825.553,00	241.478.824.738,00	241.920.263.815,47
1.1.1	Hasil Pajak Daerah	60.776.774.725,00	77.894.596.899,00	98.765.000.000,00	101.124.092.000,00	96.056.381.737,73
1.1.2	Hasil Retribusi Daerah	8.833.226.865,00	10.026.821.372,00	16.462.202.500,00	15.379.128.000,00	23.172.976.060,09
1.1.3	Hasil Pengelolaan Kekayaan	20.706.190.579,00	30.887.715.040,00	31.697.665.925,00	32.005.181.170,00	33.692.148.594,06
1.1.4	Lain-lain Pendapatan Daerah	59.946.018.090,00	167.405.077.848,00	66.159.957.128,00	65.970.423.568,00	88.998.757.423,59
1.2	Dana Perimbangan	1.727.711.856.559,00	1.715.083.217.302,93	1.605.576.650.505,00	1.973.826.615.980,00	1.801.757.078.336,56
1.2.1	Bagi Hasil Pajak/Bukan Pajak	618.367.769.759,00	623.659.372.302,93	498.439.452.505,00	716.765.249.980,00	521.657.096.310,08
1.2.2	Dana Alokasi Umum	721.681.861.000,00	728.616.246.000,00	774.370.036.000,00	821.233.336.000,00	809.063.822.189,21
1.2.3	Dana Alokasi Khusus	387.662.225.800,00	362.807.599.000,00	332.767.162.000,00	435.828.030.000,00	471.036.159.837,27
1.3	Lain-lain Pendapatan Daerah	398.602.958.881,00	357.190.889.884,00	443.534.205.191,00	350.018.618.684,00	365.772.446.679,06
1.3.1	Dana Bagi Hasil Pajak Provinsi	77.462.731.684,00	77.462.731.684,00	129.898.317.191,00	103.462.731.684,00	80.255.524.237,14
1.3.2	Dana Penyesuaian dan Otonomi	151.159.631.000,00	192.408.524.000,00	185.162.993.000,00	246.555.887.000,00	203.122.205.221,06
1.3.3	Bantuan Keuangan Dari Provinsi	167.518.314.197,00	67.615.789.200,00	22.415.000.000,00	-	82.394.717.220,86
1.3.4	Pendapatan Hibah	2.462.282.000,00	19.703.845.000,00	106.057.895.000,00		

Sumber : APBD Perubahan Kabupaten Kampar Tahun 2016-2017, Tahun 2018 APBD Murni (2019,2020 angka estimasi).

3.2.3. Arah Kebijakan Belanja Daerah

Salah satu aspek terpenting dalam pengelolaan keuangan daerah Kabupaten Kampar adalah bagaimana mengelola Belanja Daerah secara efisien dan efektif, sehingga dapat dimanfaatkan bagi peningkatan Kinerja Pemerintah Daerah dalam memberikan pelayanan yang prima kepada masyarakat dan menyelenggarakan pembangunan agar hasilnya benar-benar dapat dirasakan untuk meningkatkan kesejahteraan masyarakat.

Belanja Daerah dipergunakan dalam rangka mendanai pelaksanaan urusan pemerintahan yang menjadi kewenangan provinsi atau kabupaten/kota terdiri dari urusan wajib, urusan pilihan dan urusan yang penanganannya dalam bidang tertentu dapat dilaksanakan bersama antara pemerintah dan pemerintah daerah atau antar pemerintah daerah yang ditetapkan dengan ketentuan perundang-undangan.

Dengan berpedoman pada prinsip-prinsip penganggaran, realisasi (perubahan) belanja daerah tahun 2012-2017 dan perkiraan di tahun 2019 disusun dengan pendekatan anggaran kinerja yang berorientasi pada pencapaian hasil dari input yang direncanakan dengan memperhatikan prestasi kerja setiap satuan kerja perangkat daerah dalam pelaksanaan tugas, pokok dan fungsinya. Ini bertujuan untuk meningkatkan akuntabilitas perencanaan anggaran serta menjamin efektivitas dan efisiensi penggunaan anggaran ke dalam program/kegiatan. Belanja Daerah meliputi belanja tidak langsung dan belanja langsung. Perkiraan di tahun 2019 akan terjadi peningkatan untuk belanja langsung sebesar 33,24%, sedangkan untuk belanja tidak langsung meningkat sebesar 2,62%. Berdasarkan perkiraan APBD tahun 2019, sebagian besar belanja tidak langsung yaitu 39,13% masih dialokasikan untuk belanja pegawai. Sedangkan untuk belanja langsung diperkirakan sebesar 40,54% dialokasikan untuk belanja barang dan jasa. Berdasarkan perkiraan tahun 2019, belanja langsung dan belanja tidak langsung diperkirakan juga akan meningkat, dengan pertumbuhan yang akan dicapai sebesar 14,52%.

Tabel 3.11 : Realisasi dan Proyeksi Belanja Daerah Kabupaten Kampar Tahun 2016-2019 (Rupiah)

No	URAIAN	2016	2017	2018	2019	2020
1	BELANJA TIDAK LANGSUNG	1.525.583.723.946,61	1.329.547.522.113,00	1.372.003.653.423,00	1.488.143.252.835,00	1.393.896.667.634,32
1.1	Belanja Pegawai	1.185.197.913.873,00	982.399.493.172,00	1.002.011.818.208,00	1.042.890.911.122,00	995.708.005.546,78
1.2	Belanja Bunga					
1.3	Belanja Subsidi	3.177.220.914,00	3.177.220.914,00	1.977.220.914,00	3.177.220.914,00	3.217.721.783,82
1.4	Belanja Hibah	66.670.545.000,00	24.600.290.000,00	16.595.400.000,00	24.971.800.000,00	20.035.870.834,38
1.5	Belanja Bantuan Sosial	12.747.400.000,00	8.909.600.000,00	9.048.300.000,00	9.048.300.000,00	9.083.649.040,02
1.6	Belanja Bagi Hasil	5.788.781.334,00	8.792.141.827,00	11.522.720.250,00	11.650.322.000,00	9.902.583.517,95
1.7	Belanja Bantuan Keuangan	250.501.862.825,61	300.168.776.200,00	328.348.194.051,00	391.404.698.799,00	354.448.836.911,38
1.8	Belanja Tidak Terduga	1.500.000.000,00	1.500.000.000,00	2.500.000.000,00	5.000.000.000,00	1.500.000.000,00
2	BELANJA LANGSUNG	1.024.441.155.103,00	1.091.607.399.696,00	950.550.374.229,26	1.401.357.387.554,00	1.150.468.717.625,80
2.1	Belanja Pegawai	74.227.336.000,00	55.664.640.091,00	44.870.210.000,00	34.034.362.750,00	48.696.118.181,80
2.2	Belanja Barang dan Jasa	497.774.613.065,00	605.065.047.813,00	543.758.567.862,00	672.284.718.634,00	658.479.264.780,26
2.3	Belanja Modal	452.439.206.038,00	430.877.711.792,00	361.921.596.367,26	694.338.937.696,00	443.293.334.663,74
	JUMLAH BELANJA	2.550.024.879.049,61	2.421.154.921.809,00	2.322.554.027.652,26	2.888.801.272.189,00	2.544.365.385.260,12

Sumber : APBD Perubahan Kabupaten Kampar Tahun 2016-2017, Tahun 2018 APBD Murni (2019 angka estimasi)

1. Alokasi Belanja Langsung

Dokumen perencanaan keuangan daerah yang disusun dalam bentuk RKPD dan APBD menggambarkan program-program strategis, dengan skala prioritas dan arah kebijakan yang jelas, terutama yang disusun setiap tahunnya. Dengan adanya dokumen-dokumen tersebut, Pemerintah Kabupaten Kampar dapat menentukan dan melaksanakan kerjasama (*sharing*) untuk membiayai program strategis dan prioritas daerah yang telah ditetapkan. Kerjasama dengan Pemerintah Pusat dan Provinsi, mencakup berbagai aspek pembangunan dan pelayanan kepada masyarakat. Kelancaran hubungan dengan provinsi dicerminkan dari adanya kerjasama di bidang pendidikan, kesehatan, ketenagakerjaan, pariwisata, ekonomi kerakyatan, infrastruktur dan lain-lain, yang diharapkan akan

berkelanjutan. Selain itu dilaksanakan juga koordinasi sinergis melalui kegiatan pembangunan pada wilayah/daerah tertinggal, upaya pengentasan kemiskinan dan perencanaan pembangunan, serta perawatan infrastruktur.

Kebijakan umum belanja langsung daerah tahun anggaran 2019 diarahkan berdasarkan pengaturan pola pembelanjaan yang proporsional, efisien dan efektif. Upaya yang perlu dilaksanakan antara lain :

- a. Meningkatkan mutu pengelolaan anggaran belanja daerah agar lebih efisien dan efektif dalam penggunaan anggaran yang relatif kecil jika dibandingkan dengan permasalahan daerah yang harus diatasi;
- b. Efisiensi dan efektifitas alokasi belanja lokalitas (setiap OPD), bantuan sosial, belanja hibah dan belanja subsidi, serta mengutamakan alokasi belanja untuk urusan wajib pemerintah daerah;
- c. Memprioritaskan pengalokasian belanja daerah pada upaya penanganan permasalahan dan isu-isu strategis daerah;
- d. Mengoptimalkan penggunaan anggaran belanja untuk meningkatkan kualitas penyelenggaraan pemerintahan, pembangunan dan kemasyarakatan;
- e. Penegakan hukum, pemberantasan korupsi dan reformasi birokrasi di bidang pengelolaan keuangan negara;
- f. Belanja daerah diprioritaskan dalam rangka pelaksanaan urusan Pemerintahan Kabupaten Kampar yang terdiri dari urusan wajib dan urusan pilihan sebagaimana ditetapkan dalam ketentuan perundang-undangan;
- g. Efisiensi belanja dilakukan dengan mengoptimalkan belanja untuk kepentingan publik, melaksanakan *proper budgeting* melalui analisis *cost benefit* dan tingkat efektifitas setiap program/kegiatan serta melaksanakan *prudent spending* melalui pemetaan profil resiko atas setiap belanja kegiatan beserta perencanaan dan langkah antisipasinya;
- h. Penyusunan belanja daerah diprioritaskan untuk menunjang efektivitas pelaksanaan tugas pokok dan fungsi OPD dalam rangka melaksanakan urusan pemerintahan daerah yang menjadi tanggungjawab Pemerintah Kabupaten Kampar;
- i. Belanja dalam rangka penyelenggaraan urusan wajib diarahkan untuk melindungi dan meningkatkan kualitas kehidupan masyarakat dalam upaya memenuhi kewajiban daerah yang diwujudkan dalam bentuk peningkatan pelayanan dasar, pendidikan, kesehatan, fasilitas sosial dan umum;
- j. Pemenuhan dan pemanfaatan anggaran untuk kegiatan pendidikan sebesar 20% dari volume anggaran APBD setiap tahunnya dengan fokus pada upaya penuntasan WAJAR DIKDAS 9 tahun dan perintisan WAJAR DIKDAS 12 tahun, serta menciptakan pendidikan yang berkualitas dan terjangkau;
- k. Peningkatan kualitas dan kuantitas pelayanan kesehatan dilaksanakan dengan memperbaiki fasilitas dan pengadaan untuk pelayanan dasar kesehatan terutama untuk keluarga miskin serta kesehatan ibu dan anak, memperbanyak tenaga medis terutama untuk daerah-daerah yang sulit dijangkau, serta memperbaiki kualitas lingkungan dan pembudayaan perilaku hidup bersih dan sehat;
- l. Dalam rangka peningkatan daya beli masyarakat, anggaran belanja akan diarahkan pada revitalisasi sektor pertanian, peternakan, perikanan, perkebunan dan kehutanan, penguatan struktur ekonomi perdesaan berbasis desa membangun, pemberdayaan koperasi dan UMKM, serta dukungan infrastruktur perdesaan;

- m. Pengurangan persentase jumlah angkatan kerja yang menganggur hingga di bawah 4% diantaranya melalui penyiapan sumberdaya manusia yang siap kerja, peningkatan investasi program multi sektor, peningkatan sarana dan prasarana balai pelatihan ketenagakerjaan;
- n. Dalam mendukung pengembangan aktifitas ekonomi, pemeliharaan dan pembangunan infrastruktur diarahkan pada wilayah sentra produksi di perdesaan, serta aksesibilitas sumber air baku dan listrik;
- o. Untuk menjaga daya dukung dan daya tampung lingkungan Kabupaten Kampar, pemerintah daerah akan mengarahkan anggaran pada kegiatan-kegiatan pengurangan pencemaran lingkungan hidup, pencapaian target kawasan lindung, mitigasi bencana, pengendalian alih fungsi lahan dan pengendalian eksploitasi yang berlebihan terhadap sumber daya alam;
- p. Kegiatan-kegiatan yang orientasinya terhadap pemenuhan anggaran belanja tetap (*fixed cost*), insentif berbasis kinerja, dan komitmen pembangunan yang berkelanjutan (*multi years*).

2. Alokasi Belanja Tidak Langsung

Kebijakan alokasi belanja tidak langsung dimanfaatkan untuk meningkatkan pelayanan kepada masyarakat, memelihara hasil-hasil pembangunan, serta untuk menciptakan tabungan pemerintah daerah melalui usaha penghematan dan efisiensi pengeluaran, dengan catatan bahwa efisiensi dan penghematan belanja tidak langsung tersebut tidak akan mengganggu kelancaran tugas satuan/unit kerja daerah.

Sementara ini kebijaksanaan di bidang pembangunan pada prinsipnya masih diarahkan agar berpengaruh positif pada program provinsi, perekonomian daerah, menstimulir sektor swasta, memperluas lapangan kerja, bermanfaat pada produksi dalam negeri/daerah, serta meningkatkan produksi komoditi ekspor dan pariwisata. Penyediaan anggaran belanja dimaksudkan untuk :

- a. Pembiayaan belanja pegawai;
- b. Mendukung tugas-tugas pemerintah daerah yang semakin meningkat dari tahun ke tahun;
- c. Peningkatan kuantitas dan kualitas aparatur pemerintah daerah yang didukung oleh tersedianya peralatan dan keterampilan dengan pembiayaan yang memadai;
- d. Pemeliharaan aset-aset pemerintah daerah guna memperpanjang daya tahan dan pemanfaatan;
- e. Penyediaan biaya operasional dan perjalanan dalam rangka tugas pengawasan, koordinasi dan kelancaran pemasukan penerimaan daerah.

Berkaitan dengan hal-hal tersebut di atas, ditambah lagi dengan semakin menurunnya dana perimbangan yang diterima, kebijakan efisiensi merupakan agenda utama yang dapat menjadi prioritas dari Pemerintah Kabupaten Kampar. Persoalan efisiensi menjadi hal yang krusial bagi daerah karena dampak yang sangat terasa adalah pada beban APBD yang semakin meningkat.

Efisiensi akan terjadi manakala pemerintah daerah mampu menekan sejumlah biaya yang tidak perlu dalam rangka penyelenggaraan kegiatan pemerintahan dan pembangunan. Efisiensi ini penting diperhatikan karena rendahnya efisiensi akan membuat biaya pemerintah dan birokrasi menjadi mahal. Implikasinya sangat besar karena pemerintah kabupaten yang tidak efisien tentu tidak menarik bagi kegiatan investasi dan membebani kegiatan ekonomi yang ada di daerah. Lebih dari itu, efisiensi yang rendah dari kegiatan pemerintahan membuat masyarakat membayar biaya pemerintahan yang sebenarnya tidak perlu terjadi, misalnya adanya pungutan retribusi yang sebenarnya membebani kegiatan ekonomi rakyat.

Ketidakmampuan dalam perencanaan dan pelaksanaan berbagai kegiatan pembangunan juga merupakan salah satu penyebab rendahnya efisiensi, selain itu rendahnya keberlanjutan kegiatan pembangunan yang ada di daerah. Tidak adanya rencana strategis yang jelas sering membuat keberlanjutan kegiatan pembangunan menjadi sulit diwujudkan. Kondisi yang pada umumnya dihadapi adalah bahwa kegiatan pembangunan di daerah yang sering tergantung pada selera kepala daerah. Pergantian pimpinan daerah sering membuat arah kegiatan pembangunan berubah sesuai dengan selera pemimpin yang baru. Kondisi ini tentu sangat merugikan dilihat dari pertimbangan efisiensi dan efektivitas.

Inefisiensi tidak hanya terjadi dalam kegiatan yang bersifat fisik, tetapi sering terjadi dalam kegiatan non fisik. Misalnya gaung otonomi daerah telah mendorong kabupaten mengembangkan lembaga-lembaga yang bisa mengelola kegiatan tata pemerintahan lokal. Dalam beberapa hal penghidupan kembali lembaga lokal yang memiliki nilai positif, namun kurang diperhatikan efisiensinya. Berubah-ubahnya kebijakan pemerintah kabupaten dalam hal pengembangan kelembagaan membuat pemerintah daerah hanya sibuk berbenah diri, baik dari sisi kelembagaan misalnya struktur organisasi pemerintah daerah, maupun non kelembagaan misalnya peninjauan kembali peraturan daerah yang berlaku.

Kinerja birokrasi kabupaten sejak diberlakukannya otonomi daerah masih menghadapi sejumlah kendala dalam menciptakan efisiensi penyelenggaraan pemerintahan dan pembangunan. Inefisiensi terjadi karena kesalahan dalam membuat kebijakan, baik karena ketidakmampuan aparatur maupun dalam ketidakjelasan visi pemerintahan. Untuk itu perlunya penyusunan struktur organisasi yang lebih ramping, tetapi berorientasi pada fungsi sesuai kebutuhan dan persoalan yang dihadapi di daerahnya.

Persoalan inefisiensi berkaitan dengan responsivitas dari pemerintah. Responsivitas dimaknai sebagai sebuah kemampuan pemerintah daerah untuk secara cepat dan tepat membuat kebijakan, program, dan kegiatan yang sesuai dengan persoalan yang dihadapi dan kebutuhan yang diinginkan masyarakat. Pelaksanaan otonomi daerah diharapkan dapat meningkatkan responsivitas pemerintah kabupaten. Kewenangan yang dimiliki oleh pemerintah mendorong mereka mengambil tindakan yang cepat dan sesuai dengan harapan dan kebutuhan masyarakat.

Berdasarkan pertimbangan efisiensi, praktek-praktek pengalokasian anggaran yang timpang hendaknya semakin dikurangi, terutama untuk kegiatan rutin atau operasional pemerintah daerah yang tidak perlu. Persoalannya adalah bahwa setiap OPD selalu mempunyai alasan-alasan tertentu agar alokasi anggaran rutin atau operasionalnya tidak dikurangi, bahkan kalau perlu ditambah. Di sinilah persoalan yang dihadapi oleh Kepala Daerah, dalam hal ini dengan dibantu oleh BAPPEDA dapat menyusun anggaran (di dalam RKPD dan APBD) yang sesuai dengan kinerja dari setiap OPD.

Persoalan lain yang dihadapi adalah adanya kecenderungan dari kalangan DPRD untuk mengalokasikan pos anggaran yang besar untuk kepentingan tertentu. Sepertinya ada indikasi bahwa pemerintah mengalami kesulitan dalam menentukan setiap prioritas anggaran pembangunan yang telah ditetapkan terutama yang telah digariskan dalam RPJMD. Proses penyusunan RAPBD biasanya melalui negosiasi yang alot untuk dapat meyakinkan DPRD, karena masih adanya persoalan kepentingan di dalam penyusunan anggaran. Persoalan-persoalan yang dihadapi pemerintah daerah di atas tentu saja berkaitan dengan kemampuan keuangan pemerintah kabupaten. Dana alokasi (perimbangan) hendaknya tidak habis dialokasikan hanya untuk anggaran kegiatan rutin dan baru sisanya untuk pembangunan.

Dengan demikian, kebijakan yang dilaksanakan untuk kegiatan belanja tidak langsung dapat memperhatikan hal-hal sebagai berikut :

- a. Mengalokasikan belanja pegawai yang merupakan belanja kompensasi, dalam bentuk gaji dan tunjangan, serta penghasilan lainnya yang diberikan kepada Pegawai Negeri Sipil yang ditetapkan sesuai dengan ketentuan peraturan perundang-undangan;
- b. Mengalokasikan belanja bunga yang digunakan untuk menganggarkan pembayaran bunga utang yang dihitung atas kewajiban pokok hutang berdasarkan perjanjian pinjaman;
- c. Belanja bagi hasil dilaksanakan secara proporsional, guna memperkuat kapasitas fiskal kabupaten/kota dalam melaksanakan otonomi daerah;
- d. Mengalokasikan belanja subsidi yang digunakan untuk menganggarkan bantuan biaya produksi kepada perusahaan/lembaga tertentu agar harga jual produksi/jasa yang dihasilkan dapat terjangkau oleh masyarakat banyak;
- e. Mengalokasikan belanja bantuan sosial yang digunakan untuk menganggarkan pemberian bantuan dalam bentuk uang dan/atau barang kepada masyarakat yang bertujuan untuk peningkatan kesejahteraan masyarakat;
- f. Mengalokasikan belanja hibah yang digunakan untuk menganggarkan pemberian hibah dalam bentuk uang, barang dan/atau jasa kepada pemerintah daerah, dan kelompok masyarakat perorangan yang secara spesifik telah ditetapkan peruntukannya;
- g. Mengalokasikan belanja tidak terduga yang merupakan belanja untuk kegiatan yang sifatnya tidak biasa atau tidak diharapkan berulang seperti penanggulangan bencana alam dan bencana sosial yang tidak diperkirakan sebelumnya, termasuk pengembalian atas kelebihan penerimaan daerah tahun-tahun sebelumnya yang telah ditutup;
- h. Mengalokasikan belanja bagi hasil kepada kabupaten/kota digunakan untuk menganggarkan dana bagi hasil yang bersumber dari pendapatan provinsi kepada kabupaten/kota sesuai dengan ketentuan peraturan perundang-undangan;
- i. Mengalokasikan belanja bantuan keuangan kepada kabupaten/kota dan pemerintah desa yang digunakan untuk menganggarkan bantuan keuangan yang bersifat umum atau khusus dari provinsi kepada kabupaten/kota, pemerintah desa, dan kepada pemerintah daerah lainnya. Belanja bantuan keuangan kepada kabupaten/kota dan pemerintah desa diarahkan dalam rangka mendukung kebijakan pemerintah provinsi.

Secara umum kebijakan belanja langsung daerah tahun 2019 masih diarahkan untuk mendukung pencapaian target dengan perencanaan kegiatan-kegiatan yang berorientasi pada pencapaian IPM. Perencanaan pembangunan yang mendukung pencapaian IPM diarahkan untuk memperkuat bidang pendidikan, kesehatan, ekonomi, dan infrastruktur. Sedangkan kebijakan alokasi belanja tidak langsung dimanfaatkan untuk meningkatkan pelayanan kepada masyarakat, memelihara hasil-hasil pembangunan, serta untuk menciptakan tabungan pemerintah daerah melalui usaha penghematan dan efisiensi pengeluaran, dengan catatan bahwa efisiensi dan penghematan belanja tidak langsung tersebut tidak akan mengganggu kelancaran tugas satuan/unit kerja daerah.

3.2.4. Arah Kebijakan Pembiayaan Daerah

Pembiayaan ditetapkan untuk menutup defisit yang disebabkan oleh lebih besarnya belanja daerah dibandingkan dengan pendapatan yang diperoleh. Penyebab utama terjadinya defisit anggaran adalah adanya kebutuhan pembangunan daerah yang semakin meningkat (24,01%). Kebijakan Pembiayaan Daerah terdiri dari penerimaan pembiayaan dan pengeluaran pembiayaan. Penerimaan pembiayaan daerah adalah semua penerimaan yang perlu dibayar kembali baik pada tahun anggaran yang bersangkutan maupun pada tahun-tahun anggaran berikutnya, yang mencakup Sisa Lebih Perhitungan Anggaran Daerah tahun sebelumnya (SILPA). Sisa Lebih Anggaran tahun sebelumnya (SILPA) dipergunakan sebagai sumber penerimaan pada APBD tahun berikutnya dan rata-rata SILPA akan diupayakan seminimal mungkin dengan melaksanakan perencanaan dan pelaksanaan anggaran secara konsisten

Pembiayaan daerah merupakan transaksi keuangan daerah yang dimaksudkan untuk menutup selisih antara pendapatan daerah dan belanja daerah. Kecenderungannya selama periode 2012-2019 APBD Kabupaten Kampar mengalami defisit yang ditutup dari penerimaan pembiayaan daerah. Sumber penerimaan pembiayaan daerah Kabupaten Kampar terutama dari sisa lebih perhitungan anggaran tahun sebelumnya. Pada tahun 2016 penerimaan pembiayaan daerah Kabupaten Kampar yang berasal dari sisa lebih perhitungan anggaran tahun sebelumnya sebesar Rp 273,44 miliar dan terus mengalami penurunan hingga tahun 2018 sebesar Rp 60,358 miliar. Sedangkan untuk tahun 2019 diperkirakan juga akan terus mengalami penurunan. Jika belanja daerah lebih besar daripada pendapatan daerah, akan menyebabkan terjadinya transaksi keuangan yang defisit dan sebaliknya akan terjadi surplus.

Tabel 3.16 : Realisasi & Estimasi Pembiayaan Daerah Kabupaten Kampar Tahun 2016-2020 (Rupiah)

No	URAIAN	2016	2017	2018	2019*)	2020*)
1	PENERIMAAN PEMBIAYAAN	275.910.646.424,61	62.666.603.463,07	60.358.346.403,26	50.224.923.132,00	72.329.350.009,39
1.1	Sisa Lebih Perhitungan	250.910.646.424,61	62.666.603.463,07	50.358.346.403,26	50.224.923.132,00	72.329.350.009,39
1.2	Pencairan Dana Cadangan	25.000.000.000,00				
1.3	Penerimaan Kembali Investasi			10.000.000.000,00		
2	PENGELUARAN PEMBIAYAAN	2.462.282.000,00				
2.1	Pembentukan Dana Cadangan					
2.2	Penyertaan Modal Pemda	2.462.282.000,00				
2.3	Pembayaran Pokok Utang					
	JUMLAH PEMBIAYAAN	273.448.364.424,61	50.535.109.928,00	60.358.346.403,26	50.224.923.132,00	72.329.350.009,39

Sumber : APBD Perubahan Kabupaten Kampar Tahun 2012-2017, 2018 APBD Murni (2019,2020 Angka Estimasi)

Adapun arah kebijakan pembiayaan daerah Kabupaten Kampar pada masa yang akan datang dari sisi penerimaan adalah :

1. Penggunaan Sisa Lebih Perhitungan Tahun Lalu sebagai sumber penerimaan pada APBD tahun 2018
2. Penggunaan pinjaman, baik dari dalam maupun luar negeri, melalui penerbitan obligasi daerah ataupun bentuk pinjaman lainnya untuk membiayai pembangunan infrastruktur publik dan proyek-proyek besar lainnya.
3. Menyisihkan Sisa Lebih Perhitungan Anggaran Tahun Lalu (SILPA) untuk menambah Dana Cadangan sebagaimana diatur dalam Permendagri Nomor 13 tahun 2006.
4. Memperluas dan meningkatkan kerja sama kemitraan dengan swasta dalam pembiayaan pembangunan.

5. Pembiayaan pembangunan dengan pola *cost-sharing* antara Pemerintah Pusat, propinsi, dan kabupaten/kota.

Sedangkan dari sisi pengeluaran daerah pada masa mendatang diarahkan pada kebijakan sebagai berikut:

1. Melakukan pembayaran hutang pokok yang menjadi kewajiban Pemerintah daerah Kabupaten Kampar.
2. Penyertaan modal Pemerintah Daerah Kabupaten Kampar kepada BUMD untuk perbaikan kinerjanya.

BAB IV

PRIORITAS DAN SASARAN PEMBANGUNAN DAERAH KABUPATEN KAMPAR TAHUN 2019

Perumusan prioritas dan sasaran pembangunan daerah Kabupaten Kampar tahun 2019 disusun berdasarkan pedoman :

1. Sasaran pokok dan arah kebijakan RPJPD tahun 2005 – 2025;
2. Hasil analisis terhadap evaluasi pelaksanaan RKPD Kabupaten Kampar tahun lalu dan capaian kinerja yang direncanakan dalam Rancangan RPJMD 2017-2022;
3. Rancangan RKP TAHUN 2019 dan program strategis nasional yang ditetapkan oleh Pemerintah Pusat mengacu pada RPJMN tahun 2015 – 2019;
4. Arah kebijakan dan prioritas pembangunan Provinsi Riau tahun 2019 pada rancangan RKPD Provinsi Riau tahun 2019;
5. Identifikasi isu strategis dan masalah mendesak ditingkat daerah dan nasional;
6. Rancangan kerangka ekonomi daerah beserta kerangka pendanaan
7. Memperhatikan usulan Organisasi Perangkat Daerah berdasarkan prakiraan maju pada RKPD tahun sebelumnya.

Metodologi yang digunakan dalam penyusunan prioritas memperhatikan beberapa kriteria, antara lain: (1) Korelasinya terhadap pencapaian prioritas dan sasaran pembangunan nasional, seperti SDGs, Standar Pelayanan Minimal (SPM), pengentasan kemiskinan, penciptaan lapangan kerja; (2) Korelasinya terhadap pencapaian visi dan misi Kepala Daerah yang dituangkan dalam RPJMD; (3) Korelasinya terhadap pengembangan sektor/bidang yang terkait keunggulan kompetitif daerah; dan (4) Korelasinya terhadap isu strategis daerah.

Mengacu pada Permendagri Nomor 22 Tahun 2018 tentang Penyusunan Rencana Kerja Pemerintah Daerah 2019, maka sasaran yang ingin dicapai berdasarkan Rancangan RKP Tahun lalu, antara lain:

1. Pertumbuhan ekonomi berkisar 5,4 – 5,8 persen, inflasi secara nasional berkisar antara 2,5 – 4,5 persen.
2. Sasaran tingkat kemiskinan pada kisaran 8,5 – 9,5 persen, IPM menjadi 71,98, gini rasio pada kisaran 0,38 – 0,39 dan tingkat pengangguran terbuka 4,8 – 5,2 persen;
3. Sasaran pembangunan antar wilayah : kontribusi wilayah terhadap pembangunan nasional Sumatera 21,87 persen, Jawa 58,15 persen, Kalimantan 8,09 persen, Sulawesi 6,15 persen, Bali-Nusa Tenggara 3,22 persen, Maluku 0,52 persen dan Papua 2,01 persen.

Sasaran dan prioritas penyusunan RKPD Tahun 2019 diselaraskan untuk mendukung pencapaian 5 (lima) prioritas pembangunan nasional sebagai berikut:

- (1) pembangunan manusia melalui pengurangan kemiskinan dan peningkatan pelayanan dasar
- (2) pengurangan kesenjangan antar wilayah melalui penguatan konektivitas dan kemaritiman;

- (3) peningkatan nilai tambah ekonomi melalui pertanian, industri dan jasa produktif;
- (4) pemantapan ketahanan energi, pangan, dan sumber daya air melalui pelestarian lingkungan; dan
- (5) stabilitas keamanan nasional dan kesuksesan pemilu

Selanjutnya 5 (lima) prioritas pembangunan nasional dijabarkan kedalam Program Prioritas yang kemudian dijabarkan lebih lanjut ke dalam Kegiatan Prioritas sebagai berikut :

- (1) Prioritas Nasional 1: Pembangunan Manusia Melalui Pengurangan Kemiskinan Dan Peningkatan Pelayanan Dasar. Dalam rangka mendukung prioritas nasional tersebut maka arah kebijakan yang perlu dilakukan adalah sebagai berikut :
 - a. mempercepat pengurangan kemiskinan
 - b. meningkatkan pelayanan kesehatan dan gizi masyarakat
 - c. meningkatkan pemerataan layanan pendidikan berkualitas
 - d. Peningkatan akses masyarakat terhadap perumahan dan permukiman layak
 - e. meningkatkan tata kelola layanan dasar
- (2) Prioritas Nasional 2: Pengurangan Kesenjangan Antar Wilayah Melalui Penguatan Konektivitas Dan Kemaritiman. Dalam rangka mendukung prioritas nasional tersebut maka arah kebijakan yang perlu dilakukan adalah sebagai berikut :
 - a. meningkatkan konektivitas
 - b. mengembangkan telekomunikasi dan informatika
 - c. mengembangkan pusat kegiatan ekonomi di wilayah timur dan pengembangan pembangunan desa
 - d. melaksanakan pembangunan daerah afirmasi
 - e. melaksanakan pembangunan konektivitas untuk mendukung pembangunan sektor unggulan hulu-hilir perikanan
- (3) Prioritas Nasional 3: Peningkatan Nilai Tambah Ekonomi Melalui Pertanian, Industri Dan Jasa Produktif. Dalam rangka mendukung prioritas nasional tersebut maka arah kebijakan yang perlu dilakukan adalah sebagai berikut :
 - a. meningkatkan ekspor dan nilai tambah pertanian melalui peningkatan produktifitas, kualitas, serta dukungan kelembagaan dan sarana prasarana
 - b. mendorong percepatan peningkatan nilai tambah industri pengolahan melalui perbaikan iklim usaha, peningkatan investasi, penguatan rantai/nilai dan pemanfaatan inovasi
 - c. meningkatkan nilai tambah jasa produktif antara lain melalui pengembangan destinasi wisata, ekonomi kreatif dan digital, peningkatan ekspor terutama produk hilirisasi dan penguatan kemitraan
 - d. mendorong percepatan peningkatan keahlian tenaga kerja melalui penguatan vokasi dan kompetensi, pengembangan kerjasama dunia usaha dan kewirausahaan
 - e. mengembangkan IPTEK dan Inovasi untuk meningkatkan produktivitas antara lain melalui peningkatan SDM dan IPTEK, pengembangan litbang keilmuan

- (4) Prioritas Nasional 4: Pemantapan ketahanan energi, pangan, dan sumberdaya air melalui pelestarian lingkungan. Pada prioritas nasional ini mengarahkan peningkatan kuantitas dan kualitas sumber-sumber energi, pangan dan air yang merupakan kebutuhan pokok masyarakat untuk melakukan segala aktivitasnya. Pemantapan ketahanan energi, pangan, dan sumberdaya air ini dilakukan melalui pelestarian lingkungan dengan beberapa arah kebijakan yang harus diperhatikan sebagai berikut :
- a. meningkatkan produksi energi primer
 - b. meningkatkan penerapan energi baru terbarukan dalam bauran energi;
 - c. meningkatkan aksesibilitas air
 - d. meningkatkan efisiensi dalam penggunaan energi dan listrik
 - e. mempertahankan dan memantapkan penyediaan pangan utama dalam negeri
 - f. meningkatkan layanan pertanian antara lain melalui penyediaan sarpras, pembiayaan, penyuluhan dan pendampingan
 - g. memperkuat distribusi dan stabilitas harga pangan dalam rangka meningkatkan akses pangan masyarakat
 - h. meningkatkan kualitas konsumsi pangan dan gizi masyarakat terutama untuk menurunkan kasus malnutrisi
 - i. memantapkan pembangunan infrastruktur sumber daya air
 - j. meningkatkan perlindungan sumber daya air dan ekosistemnya
 - k. meningkatkan pemenuhan kebutuhan air yang adil dan merata
 - l. mempercepat regulasi dan pembangunan wilayah berbasis DAS; dan
 - m. meningkatkan kesadaran sumberdaya air
- (5) Prioritas Nasional 5: Stabilitas Keamanan Nasional Dan Kesuksesan. Dalam rangka mendukung prioritas nasional tersebut maka arah kebijakan yang perlu dilakukan adalah sebagai berikut :
- a. meningkatkan kamtibmas dan keamanan siber
 - b. menjamin kesuksesan pemilu
 - c. memperkuat pertahanan wilayah nasional
 - d. meningkatkan Kepastian hukum dan reformasi birokrasi
 - e. memperkuat efektivitas diplomasi

Berdasarkan RKPD Provinsi Riau Tahun 2019, perkiraan indikator makro Provinsi Riau untuk tahun 2019 yang ingin dicapai sebagai berikut :

1. Pertumbuhan ekonomi sebesar 3,11 persen;
2. Tingkat kemiskinan sebesar 7,40 persen;
3. Tingkat pengangguran sebesar 6,20 persen.

Tema RKPD Provinsi Riau Tahun 2019 adalah "Memantapkan Pembangunan Infrastruktur, Pengembangan Industri Manufaktur, dan Pariwisata Untuk Mewujudkan Pemerataan Ekonomi". Mengacu pada tema pembangunan tersebut, maka Prioritas Pembangunan Provinsi Riau Tahun 2018 adalah:

1. Penurunan Tingkat Kemiskinan;
2. Pengembangan Pariwisata dan Pelestarian Nilai-Nilai Budaya;
3. Menumbuhkembangkan Industri Manufaktur;
4. Pengelolaan Wilayah Pesisir dan Perbatasan; dan
5. Meningkatkan Produktivitas Pertanian

Sedangkan perkiraan perkembangan target indikator makro Kabupaten Kampar untuk tahun 2019 adalah :

1. Pertumbuhan ekonomi sebesar 2,80 persen;
2. Tingkat kemiskinan sebesar 8,21 persen;
3. Tingkat pengangguran sebesar 7,78 persen.

Sasaran perekonomian nasional tersebut menjadi indikator keberhasilan pembangunan tahun 2019. Kondisi tersebut dapat dijadikan sebagai barometer dalam penyusunan RKPD Tahun 2019, yang harus diselaraskan untuk mendukung pencapaian 3 (tiga) dimensi pembangunan sebagai berikut :

1. Dimensi Pembangunan Manusia, yang terdiri dari: a) revolusi mental; b) pembangunan pendidikan; c) pembangunan kesehatan; dan d) pembangunan perumahan dan permukiman;
2. Dimensi Pembangunan Sektor Unggulan, yang terdiri dari: a) kedaulatan pangan; b) kedaulatan energi dan ketenagalistrikan; c) kemaritiman dan kelautan; d) pariwisata; dan kawasan industri dan Kawasan Ekonomi Khusus (KEK);
3. Dimensi Pemerataan dan Kewilayahan, yang terdiri dari: a) pemerataan antarkelompok pendapatan; b) perbatasan negara dan daerah tertinggal; c) pembangunan perdesaan dan perkotaan; dan d) pengembangan konektivitas nasional.

Dalam proses pembangunan yang berkelanjutan, saat ini rencana pembangunan daerah Kabupaten Kampar telah memasuki tahapan ketiga Rencana Pembangunan Jangka Panjang Daerah (RPJPD) Kabupaten Kampar Tahun 2005-2025. Rencana Kerja Pembangunan Daerah (RKPD) Kabupaten Kampar Tahun 2019 berpedoman pada visi, misi, tujuan, strategi, arah kebijakan, dan program pembangunan daerah yang telah ditetapkan dalam Rencana Pembangunan Jangka Menengah Daerah (RPJMD) Kabupaten Kampar Tahun 2017-2022. Adapun visi pembangunan daerah yang akan diwujudkan adalah :

“Terwujudnya Kabupaten Kampar sebagai Wilayah Industri dan Pertanian yang Maju dengan Masyarakat yang Religius, Beradat, Berbudaya dan Sejahtera”

Untuk mewujudkan visi pembangunan daerah pada tahapan ini, misi pembangunan daerah yang telah ditetapkan dalam RPJMD adalah :

1. Menyiapkan sumberdaya manusia yang handal dan profesional;
2. Mengembangkan pertanian yang modern dan meningkatkan kualitas lingkungan hidup;
3. Membangun infrastruktur Kabupaten Kampar yang berkualitas dan proporsional;
4. Menciptakan iklim usaha yang kondusif;
5. Mengembangkan kawasan pariwisata dan industri pengolahan yang maju;
6. Memperkuat citra Kampar sebagai serambi Mekkah Riau yang religius, beradat, dan berbudaya.

Berdasarkan pedoman visi dan misi pembangunan daerah di atas, dalam RKPD Tahun 2019, Pemerintah Kabupaten Kampar telah menetapkan Program Kerja Pembangunan Daerah yang akan diwujudkan, dengan prioritas sebagai berikut :

1. Bidang perekonomian dan sumberdaya alam;
2. Bidang infrastruktur dan kewilayahan;
3. Bidang pemerintahan dan pembangunan manusia.

Sesuai dengan tema pembangunan daerah Kabupaten Kampar tahun 2019 yaitu : “Mempercepat Pembangunan Infrastruktur dan Pemantapan Pelayanan dalam Menjamin Pemerataan dan Mengurangi Kesenjangan antar Wilayah”, maka implementasi prioritas pembangunan diarahkan untuk menjawab permasalahan mendesak yang dihadapi dan upaya mengantisipasi tantangan ke depan. Selain itu dengan memperhatikan pula kerangka ekonomi makro sebagai gambaran perekonomian daerah pada tahun 2019, diharapkan dapat mewujudkan pertumbuhan ekonomi, serta menanggulangi permasalahan mendasar daerah terutama masalah kemiskinan dan pengangguran, dengan tetap mempertahankan stabilitas ekonomi.

4.1. Tujuan dan Sasaran Pembangunan

Berdasarkan ketentuan normatif tentang prioritas pembangunan Nasional dan Provinsi Riau, Pemerintah Kabupaten Kampar wajib memberikan perhatian penting terhadap semua indikasi prioritas pembangunan nasional dan provinsi ini ke dalam rencana program dan kegiatan pembangunan yang akan dianggarkan pada tahun 2019, dengan tetap memperhatikan kondisi objektif daerah.

Dalam upaya mewujudkan visi dan misi pembangunan pemerintahan daerah, rumusan tujuan dan sasaran yang ingin dicapai dalam RKPD Kabupaten Kampar tahun 2019, secara umum berpedoman pada sasaran dan tujuan RPJMD Kabupaten Kampar Tahun 2017-2022. Tujuan dan sasaran ini juga mengacu pada Undang-Undang RI Nomor 23 Tahun 2014 tentang Pemerintahan Daerah, dimana dalam pelaksanaannya desentralisasi penataan daerah ditujukan pada upaya untuk :

- a. Mewujudkan efektivitas penyelenggaraan pemerintahan daerah;
- b. Mempercepat peningkatan kesejahteraan masyarakat;
- c. Mempercepat peningkatan kualitas pelayanan publik;
- d. Meningkatkan kualitas tata kelola pemerintahan;
- e. Meningkatkan daya saing nasional dan daya saing daerah;
- f. Memelihara keunikan adat istiadat, tradisi, dan budaya daerah.

Rumusan tentang tujuan dan sasaran pembangunan daerah Kabupaten Kampar tahun 2019 yang berpedoman pada RPJMD, dapat dilihat pada tabel 4.1 berikut ini.

Tabel 4.1 : Tujuan dan Sasaran Pembangunan Daerah Kabupaten Kampar Tahun 2019

No	Tujuan	Sasaran
1.	Meningkatkan kualitas dan akses pelayanan pendidikan	<ul style="list-style-type: none"> - Meningkatnya pemerataan dan kualitas tenaga pendidik - Meningkatnya pemerataan dan kualitas sarana prasarana pendidikan - Meningkatnya taraf pendidikan masyarakat - Berkembangnya pendidikan yang berbasis potensi dan sumber daya lokal - Meningkatnya minat baca masyarakat - Meningkatnya partisipasi keluarga dan lingkungan dalam proses pendidikan

No	Tujuan	Sasaran
		- Terintegrasinya pendidikan karakter, kepemimpinan, dan pengembangan diri sebagai bagian dari kurikulum pendidikan maupun aktivitas ekstrakurikuler
2.	Meningkatkan kualitas dan akses pelayanan kesehatan	- Meningkatnya pemerataan dan kualitas sarana prasarana kesehatan - Meningkatnya pemerataan dan kualitas tenaga kesehatan - Meningkatnya derajat kesehatan masyarakat - Meningkatnya aksesibilitas masyarakat miskin terhadap layanan kesehatan
3.	Meningkatkan peran perempuan dalam pembangunan	- Meningkatnya kesetaraan gender dalam pembangunan
4	Meningkatkan kualitas tenaga kerja yang kompeten dan berdaya saing	- Tersedianya tenaga kerja yang sesuai dengan kebutuhan daerah
5	Meningkatkan profesionalisme dan kinerja aparatur melalui reformasi birokrasi	- Meningkatnya kapasitas aparatur yang berorientasi pada pelayanan publik - Meningkatnya kualitas manajemen sumber daya manusia aparatur - Meningkatnya akuntabilitas kinerja birokrasi - Berkembangnya sistem <i>reward and punishment</i> berbasis kinerja - Meningkatnya kerjasama dan peran swasta dalam pembangunan - Terwujudnya aparatur yang bersih dan bebas korupsi, kolusi, dan nepotisme - Meningkatnya kualitas pengelolaan keuangan daerah - Meningkatnya kualitas perencanaan dan penganggaran daerah - Meningkatnya kapasitas pemerintah desa
6	Meningkatkan produksi dan produktivitas komoditas pertanian yang berwawasan lingkungan	- Meningkatnya kapasitas dan kemampuan SDM petani - Meningkatnya akses petani terhadap sarana, prasarana, informasi, dan teknologi yang ramah lingkungan - Meningkatnya akses petani terhadap permodalan - Meningkatnya akses lahan pertanian terhadap sistem pengairan - Terjaganya kelestarian bibit unggul lokal - Meningkatnya minat masyarakat untuk menekuni profesi pada sektor pertanian
4	Mengoptimalkan fungsi kawasan sentra-sentra produksi pertanian dan perikanan	- Berkembangnya kawasan agropolitan dan minapolitan
5	Meningkatkan pemasaran komoditas pertanian unggulan	- Meningkatnya penerapan teknologi pasca produksi untuk meningkatkan nilai tambah - Meningkatnya akses petani terhadap informasi dan teknologi pemasaran
6	Melaksanakan perlindungan lahan pertanian pangan berkelanjutan	- Teralokasikannya lahan pertanian pangan berkelanjutan (LP2B)
7	Meningkatkan perlindungan daerah aliran sungai dan daerah tangkapan air	- Terjaganya kelestarian daerah aliran sungai dan daerah tangkapan air
8	Meningkatkan perlindungan di daerah rawan	- Terdiseminasikannya informasi publik wilayah-wilayah

No	Tujuan	Sasaran
	bencana	rawan bencana yang mudah diakses - Terbangunnya fasilitas sarana-prasarana pendukung sistem penanggulangan bencana
9	Meningkatkan kualitas pengelolaan kawasan-kawasan konservasi secara kolaboratif	- Tersedianya forum antar pihak pengelolaan kawasan konservasi - Berkurangnya kasus alih fungsi lahan kawasan konservasi
10	Meningkatkan kelembagaan Masyarakat Hukum Adat	- Meningkatnya pengakuan pemerintah daerah terhadap kelembagaan masyarakat hukum adat - Meningkatnya keterlibatan masyarakat hukum adat dalam pengelolaan kawasan
11	Meningkatkan pemerataan dan kualitas pembangunan infrastruktur transportasi	- Meningkatnya aksesibilitas dalam dan antar wilayah - Meningkatnya kualitas sistem jaringan jalan - Meningkatnya kualitas sistem jaringan transportasi air
12	Mengembangkan infrastruktur kawasan permukiman yang nyaman dan memadai	- Meningkatnya penanganan kawasan permukiman kumuh - Meningkatnya pembangunan infrastruktur air bersih - Meningkatnya akses masyarakat terhadap layanan energi listrik - Meningkatnya cakupan rumah tangga memiliki sanitasi layak - Meningkatnya cakupan jaringan telekomunikasi seluler - Meningkatnya cakupan pelayanan persampahan - Tertata dan berkembangnya pasar-pasar tradisional
13	Meningkatkan kemudahan bekerja dan berusaha	- Meningkatnya kemudahan prosedur perizinan investasi dan usaha - Terwujudnya iklim ketenagakerjaan yang baik
14	Meningkatkan daya saing daerah	- Meningkatnya daya tarik investasi - Terciptanya Hubungan Industrial yang Harmonis - Menguatnya kesepahaman antara pemerintah daerah dan pengusaha melalui koordinasi yang intens
15	Mengembangkan Koperasi Usaha Kecil dan Menengah (KUKM)	- Meningkatnya keterampilan berusaha bagi KUKM - Meningkatnya akses dan skema pembiayaan KUKM - Meningkatnya kualitas produk dan akses pemasaran KUKM - Meningkatnya kemitraan KUKM dengan dunia usaha
16	Mengembangkan Badan Usaha Milik Daerah (BUMD) yang sehat dan profesional	- Meningkatnya profesionalisme manajemen dan sumber daya manusia BUMD
17	Mengoptimalkan potensi wisata yang berwawasan lingkungan, kreatif, inovatif, dan berkarakter lokal	- Dimantapkannya destinasi wisata yang kreatif, inovatif, dan berkarakter lokal dengan infrastruktur yang berkualitas dan memadai - Dimantapkannya destinasi wisata di kawasan konservasi - Terjaganya kelestarian lingkungan pada kawasan destinasi wisata
18	Meningkatkan kualitas SDM pelaku wisata dan masyarakat sadar wisata	- Terfasilitasi dan terbinanya masyarakat lokal pengelola dalam pengembangan destinasi wisata yang kreatif, inovatif, dan berkarakter lokal - Terbentuknya jejaring komunikasi kelompok sadar

No	Tujuan	Sasaran
		wisata
19	Memperkuat sinergi masyarakat lokal dan pemerintah daerah dalam pengembangan event, dan destinasi wisata yang kreatif, inovatif, dan berkarakter lokal	<ul style="list-style-type: none"> - Terbangunnya kerjasama antar masyarakat lokal dan pemerintah daerah dalam pengembangan destinasi wisata - Dikembangkannya event-event pariwisata daerah yang kreatif, inovatif, dan berkarakter lokal
20	Meningkatkan promosi pariwisata daerah	<ul style="list-style-type: none"> - Meningkatnya publikasi dan ekspos pariwisata daerah
21	Meningkatkan kualitas dan pelaku industri pengolahan kecil dan menengah	<ul style="list-style-type: none"> - Terciptanya produk-produk unggulan olahan rumah tangga, kecil dan menengah - Meningkatnya jumlah pelaku industri pengolahan rumah tangga, kecil dan menengah
22	Mengembangkan kawasan industri pengolahan yang berdaya saing	<ul style="list-style-type: none"> - Terjalinnnya kemitraan dengan para pihak untuk pengembangan kawasan industri pengolahan
23	Meningkatkan aksesibilitas pelaku industri kecil dan menengah terhadap permodalan dan pemasaran	<ul style="list-style-type: none"> - Berkembangnya sumber-sumber permodalan baik bank maupun non bank - Meningkatnya akses pasar produk-produk industri pengolahan
24	Meningkatkan kerjasama antara Industri kecil menengah	<ul style="list-style-type: none"> - Terbangunnya keterkaitan usaha antara Industri kecil menengah dan industri
25	Menguatkan adat dan budaya lokal sebagai sumber nilai, karakter, dan penciri kehidupan masyarakat	<ul style="list-style-type: none"> - Meningkatnya aktivitas dan ekspresi seni dan budaya lokal - Terdokumentasikannya warisan-warisan adat, seni, dan budaya lokal - Menguatnya pelaku serta komunitas seni dan budaya lokal - Terintegrasinya pengetahuan sejarah, kesenian dan budaya lokal dalam kurikulum pendidikan maupun aktivitas ekstrakurikuler
26	Meningkatkan kualitas kehidupan beragama dan bermasyarakat yang madani	<ul style="list-style-type: none"> - Meningkatnya kerjasama dan kemitraan antara pemerintah daerah dan tokoh agama serta lembaga sosial keagamaan dalam upaya pemberdayaan masyarakat - Meningkatnya aktivitas pengajian dan pengamalan agama yang menumbuhkan kerukunan dalam kehidupan beragama dan bermasyarakat - Meningkatnya pengelolaan dana sosial keagamaan sebagai sarana pemberdayaan masyarakat - Meningkatnya peran Islamic Center Kampar sebagai pusat pendidikan dan pengembangan dakwah Islam
27	Membangun karakter generasi muda yang berakhlak, beradab dan berbudaya	<ul style="list-style-type: none"> - Terjaganya generasi muda dari bahaya penyalahgunaan NAPZA, pergaulan bebas, dan radikalisme - Terciptanya lingkungan yang berketeladanan - Terbangunnya iklim yang kondusif bagi berkembangnya kreatifitas generasi muda - Meningkatnya pemenuhan hak terhadap anak

Sumber : RPJMD Kabupaten Kampar Tahun 2017-2022

4.2. Prioritas dan Sasaran Pembangunan Daerah

Prioritas pembangunan daerah merupakan penjabaran dari proses tahapan ketiga Rencana Pembangunan Jangka Menengah Kabupaten Kampar Tahun 2017-2022. Prioritas yang disusun dan yang akan dilaksanakan juga merupakan jawaban atas isu-isu strategis dan permasalahan yang berkembang saat ini. Pertimbangan terhadap penentuan prioritas pembangunan daerah di tahun 2019 tetap berpedoman pada RPJMD Kabupaten Kampar Tahun 2017 - 2022 dan permasalahan yang dihadapi tahun 2018. Di samping itu, prioritas pembangunan daerah ditetapkan berdasarkan pada hasil evaluasi pelaksanaan RKPD tahun lalu, dan capaian kinerja yang direncanakan dalam RPJMD, identifikasi isu strategis dan masalah krusial, rancangan kerangka ekonomi daerah serta kerangka pendanaan.

Untuk mencapai 3 (tiga) dimensi pembangunan, diperlukan kondisi yang kondusif yang terkait dengan pembangunan politik, hukum, pertahanan dan keamanan. Sedangkan untuk menjamin sinergisitas program pembangunan nasional dan daerah, penyusunan RKPD Tahun 2019 berdasarkan arah kebijakan pembangunan daerah dengan memperhatikan prioritas dan sasaran pembangunan nasional. Arah kebijakan pembangunan daerah berpedoman pada :

1. Standar Pelayanan Minimal (SPM) sesuai dengan Undang-Undang Nomor 23 Tahun 2014 tentang Pemerintahan Daerah bahwa terdapat 6 (enam) urusan pemerintahan wajib yang berkaitan dengan pelayanan dasar yang terdiri dari bidang pendidikan, bidang kesehatan, bidang pekerjaan umum dan penataan ruang, bidang perumahan rakyat dan kawasan permukiman, bidang ketentraman, ketertiban umum dan perlindungan masyarakat, dan bidang sosial; dan
2. Arah kebijakan pembangunan daerah yang mendukung prioritas nasional.

Mengacu pada Standar Pelayanan Minimal (SPM), prioritas pembangunan daerah yang akan dilaksanakan tahun 2019 terdiri dari :

1. Wajib Non Pelayanan Dasar
 - a. Tenaga kerja;
 - b. Pemberdayaan Perempuan dan Pelindungan Anak;
 - c. Pangan;
 - d. Pertanahan;
 - e. Lingkungan hidup;
 - f. Administrasi Kependudukan dan Pencatatan Sipil;
 - g. Pemberdayaan Masyarakat dan Desa;
 - h. Pengendalian Penduduk dan Keluarga Berencana;
 - i. Perhubungan;
 - j. Komunikasi dan Informatika;
 - k. Koperasi, Usaha Kecil, dan Menengah;
 - l. Penanaman modal;
 - m. Kepemudaan dan Olahraga;
 - n. Statistik;
 - o. Persandian;

- p. Kebudayaan;
 - q. Perpustakaan;
 - r. Kearsipan.
2. Pilihan
- a. Kelautan dan perikanan;
 - b. Pariwisata;
 - c. Pertanian;
 - d. Kehutanan;
 - e. Perdagangan;
 - f. Perindustrian.
3. Penunjang urusan
- a. Perencanaan;
 - b. Keuangan;
 - c. Kepegawaian;
 - d. Pendidikan dan Pelatihan;
 - e. Penelitian dan Pengembangan.
4. Pendukung
- a. Sekretariat Daerah;
 - b. Sekretariat DPRD.

Dengan memperhatikan SPM dan arah kebijakan daerah yang mendukung prioritas nasional, prioritas pembangunan dalam rangka mendukung visi dan misi pembangunan Kabupaten Kampar adalah :

1. Bidang Perekonomian dan Sumberdaya Alam
 - a. Peningkatan produksi produk potensi ekonomi lokal;
 - b. Peningkatan peluang dan kemudahan berinvestasi;
 - c. Peningkatan produksi sektor pertanian;
 - d. Pengembangan daya tarik dan pembangunan destinasi wisata;
 - e. Peningkatan kualitas lingkungan.
2. Bidang Infrastruktur dan Kewilayahan
 - a. Penurunan disparitas pembangunan antar wilayah;
 - b. Pembangunan dan pengembangan infrastruktur.
3. Bidang Pemerintahan dan Pembangunan Manusia
 - a. Peningkatan produktifitas tenaga kerja;
 - b. Penurunan tingkat pengangguran;
 - c. Peningkatan pelayanan pendidikan;
 - d. Peningkatan pelayanan kesehatan;
 - e. Peningkatan tata kelola pemerintahan yang baik dan bersih;
 - f. Mitigasi dan tanggap darurat bencana.

Untuk mencapai sasaran prioritas program pembangunan Nasional dan prioritas Pembangunan Daerah, rencana pembangunan yang dapat dirumuskan agar dapat menjadi barometer dalam penyusunan RKPD Tahun 2019 adalah :

Tabel 4.2 : Prioritas Pembangunan Nasional, Provinsi dan Kabupaten Kampar Tahun 2019

No	Prioritas Nasional	Prioritas Provinsi Riau	Prioritas Kabupaten Kampar
1	<p>Percepatan Pengurangan Kemiskinan :</p> <p>a. Penguatan pelaksanaan bantuan sosial tepat sasaran</p> <p>b. Penguatan sistem jaminan sosial</p> <p>c. Penguatan literasi untuk kesejahteraan</p> <p>d. Pelaksanaan Reformasi Agraria.</p> <p>e. Pengelolaan sumber daya alam melalui Perhutanan Sosial</p>	<p>Penurunan Tingkat Kemiskinan</p> <p>a. Penyediaan kebutuhan dasar rumah tangga berupa pangan, jaminan kesehatan, perumahan dan biaya pendidikan</p> <ul style="list-style-type: none"> - Program Pendidikan Menengah - Program Bantuan Operasional Sekolah - Program Pembiayaan Kesehatan - Program Pengembangan Perumahan - Program Pemberdayaan Fakir Miskin, Komunitas Adat Terpencil (KAT) dan Penyandang Masalah Kesejahteraan Sosial (PMKS) <p>b. Pembangunan Jalan Dan Jembatan, Penyediaan Listrik Dan Air Bersih</p> <ul style="list-style-type: none"> - Program Pembangunan Jalan dan Jembatan - Program Pengelolaan dan Penyediaan Air <p>c. Penyediaan, Pendampingan Dan Bimbingan Usaha Masyarakat Melalui Bantuan Ternak, Perikanan, Sarana Prasarana Pertanian Dan Perhutanan Sosial</p> <ul style="list-style-type: none"> - Program Penyehatan air - Program Penguatan Usaha - Ekonomi Masyarakat Sekitar Hutan - Program Peningkatan Kesejahteraan Petani - Program Peningkatan Produksi <p>d. Pengembangan Usaha Ekonomi Masyarakat Melalui Koperasi Dan Industri Kecil</p>	<p>Bidang Pemerintahan dan Pembangunan Manusia</p> <p>a. Peningkatan Pelayanan Pendidikan</p> <p>b. Peningkatan Produktifitas Tenaga Kerja</p> <p>c. Penurunan Tingkat Pengangguran</p> <p>d. Peningkatan Pelayanan Pendidikan</p> <p>e. Peningkatan Pelayanan Kesehatan</p> <p>f. Peningkatan Tata Kelola Pemerintahan yang Baik dan Bersih</p> <p>g. Mitigasi dan Tanggap Darurat Bencana</p> <p>h. Meningkatkan pembangunan yang berkeadilan dan berkesetaraan Gender</p> <p>i. Mengoptimalkan pelaksanaan reformasi birokrasi</p> <p>j. Mengoptimalkan pengembangan budaya lokal</p>

No	Prioritas Nasional	Prioritas Provinsi Riau	Prioritas Kabupaten Kampar
		<p>Menengah</p> <ul style="list-style-type: none"> - Program Pengembangan Kewirausahaan dan Keunggulan Kompetitif - Program Peningkatan Upaya Penumbuhan Kewirausahaan dan Kecakapan Hidup Pemuda <p>e. Peningkatan Usaha Masyarakat Melalui Bantuan Alat Mesin Dan Fasilitas Akses Modal</p> <ul style="list-style-type: none"> - Program Peningkatan Kesempatan Kerja - Program Pengembangan Lembaga Ekonomi 	
2	<p>Peningkatan Pelayanan Kesehatan dan Gizi Masyarakat</p> <ul style="list-style-type: none"> a. Peningkatan akses dan mutu kesehatan b. Peningkatan kesehatan ibu, anak, keluarga berencana, dan kesehatan reproduksi c. Penguatan gerakan masyarakat hidup sehat dan pengendalian penyakit d. Percepatan penurunan <i>stunting</i> e. Peningkatan efektivitas pengawasan obat dan makanan 	<p>Pengembangan Pariwisata dan Pelestarian Nilai-Nilai Budaya</p> <p>a. Pembangunan Infrastruktur (Jalan, Jembatan, Listrik, Air Bersih, Pasar Wisata) pada Destinasi Wisata</p> <ul style="list-style-type: none"> - Program Pembangunan Jalan dan Jembatan - Program Rehabilitasi/ Pemeliharaan Jalan dan Jembatan - Program Perencanaan dan Pengembangan Bidang Ketenagalistrikan - Program Pembangunan Infrastruktur Perkotaan - Program Rehabilitasi Hutan dan Lahan <p>b. Pembangunan Sarana Prasarana Pendidikan dan Usaha Ekonomi Masyarakat di Sekitar Destinasi Pariwisata</p> <ul style="list-style-type: none"> - Program Pendidikan Menengah - Program Pengembangan Ekonomi Kreatif Berbasis Seni Budaya - Program Pengembangan Ekonomi Kreatif Berbasis Media, Desain dan IPTEK - Program Pengelolaan Keragaman Budaya <p>c. Pendidikan dan Pelatihan Tenaga Kepariwisata</p>	<p>Bidang Infrastruktur dan Kewilayahan</p> <ul style="list-style-type: none"> a. Penurunan disparitas pembangunan antar wilayah b. Pembangunan dan pengembangan infrastruktur

No	Prioritas Nasional	Prioritas Provinsi Riau	Prioritas Kabupaten Kampar
		<ul style="list-style-type: none"> - Program Peningkatan Partisipasi Masyarakat di Bidang Pariwisata d. Penerapan Kurikulum Muatan Lokal Budaya Melayu <ul style="list-style-type: none"> - Program Pengembangan Nilai Budaya - Program Peningkatan Upaya Penumbuhan Kewirausahaan dan Kecakapan Hidup Pemuda e. Fasilitas Pertunjukan Karya Seni Budaya Melayu di Destinasi dan Event Pariwisata <ul style="list-style-type: none"> - Program Pengelolaan Kekayaan Budaya - Program Pengelolaan Keragaman Budaya - Program Pengembangan Destinasi Pariwisata - Program Pengembangan Pemasaran Pariwisata 	
3	<p>Peningkatan Akses Masyarakat Terhadap Perumahan dan Permukiman Layak</p> <ul style="list-style-type: none"> a. Penyediaan akses hunian layak dan terjangkau b. Penyediaan akses air minum dan sanitasi layak c. Peningkatan kualitas lingkungan di permukiman 	<p>Menumbuhkembangkan Industri Manufaktur</p> <ul style="list-style-type: none"> a. Pembangunan Infrastruktur (Jalan, Jembatan, Listrik dan Air Bersih) Pada Kawasan Industri dan IKM <ul style="list-style-type: none"> - Program Pembangunan Jalan dan Jembatan - Program Rehabilitasi/ Pemeliharaan Jalan dan Jembatan - Program Perencanaan dan Pengembangan Bidang Ketenagalistrikan b. Pemenuhan Sarana dan Prasarana SMK <ul style="list-style-type: none"> - Program Pendidikan Menengah c. Penyediaan Bantuan Alat dan Mesin serta Penyediaan Bantuan Fasilitas Akses Permodalan <ul style="list-style-type: none"> - Program Pengembangan Sistem Pendukung Usaha bagi Usaha Mikro, Kecil dan Menengah 	<p>Perekonomian dan sumberdaya alam</p> <ul style="list-style-type: none"> a. Peningkatan Produksi produk potensi ekonomi lokal b. Peningkatan peluang dan kemudahan berinvestasi c. Peningkatan produksi sector pertanian d. Pengembangan daya Tarik dan pembangunan Destinasi Wisata e. Peningkatan Kualitas Lingkungan

No	Prioritas Nasional	Prioritas Provinsi Riau	Prioritas Kabupaten Kampar
		<ul style="list-style-type: none"> - Program Pengembangan Kewirausahaan dan Keunggulan Kompetitif d. Meningkatkan dan Optimalisasi Peran Balai Latihan Kerja untuk Industri <ul style="list-style-type: none"> - Program Peningkatan Kualitas dan Produktifitas Tenaga Kerja e. Memberikan Kemudahan Akses Pendidikan dan Kesempatan Kerja <ul style="list-style-type: none"> - Program Peningkatan Kualitas dan Produktifitas Tenaga Kerja 	
4	<p>Peningkatan Tata Kelola Layanan Dasar</p> <ul style="list-style-type: none"> a. Penguatan layanan dan rujukan satu pintu b. Penguatan integrasi sistem administrasi kependudukan dan pencatatan sipil c. Percepatan pencapaian SPM di daerah 	<p>Pengelolaan Wilayah Pesisir dan Perbatasan</p> <ul style="list-style-type: none"> a. Pembangunan Infrastruktur (Jalan, Jembatan, Dermaga, Listrik dan Air Bersih) Pada Wilayah Pesisir dan Perbatasan <ul style="list-style-type: none"> - Program Pembangunan Jalan dan Jembatan - Program Rehabilitasi/ Pemeliharaan Jalan dan Jembatan - Program Perencanaan dan Pengembangan Bidang Ketenagalistrikan - Program Penyediaan dan Pengelolaan Air Bersih - Program Pembangunan Prasarana dan Fasilitas Perhubungan b. Pembangunan dan Penyediaan Sarana Prasarana Pendidikan serta Pemenuhan Tenaga Pendidikan di Wilayah Perbatasan dan Pesisir <ul style="list-style-type: none"> - Program Pendidikan Menengah c. Penyediaan Bantuan Usaha Ekonomi Masyarakat Miskin dan Penyediaan Bantuan Pembudidayaan Perikanan Laut di Wilayah Perbatasan Negara dan Pesisir <ul style="list-style-type: none"> - Program Pengembangan Budidaya Perikanan 	

No	Prioritas Nasional	Prioritas Provinsi Riau	Prioritas Kabupaten Kampar
		<ul style="list-style-type: none"> - Program Pengembangan Perikanan Tangkap - Program Optimalisasi Pengelolaan dan Pemasaran Produksi d. Pembangunan Sarana Prasarana serta Pengelolaan Wisata Pantai dan Wisata Alam Mangrove <ul style="list-style-type: none"> - Program Pengendalian Pencemaran dan Perusakan Lingkungan Hidup - Program Perlindungan dan Konservasi Sumber Daya Alam - Program Pemanfaatan Potensi Sumber Daya Alam - Program Pengembangan Wilayah Strategis dan Cepat Tumbuh - Program Rehabilitasi Hutan dan Lahan 	
5	<p>Peningkatan Konektivitas dan TIK</p> <ul style="list-style-type: none"> a. Pengembangan Pelabuhan Hub dan Feeder Jalur Utama dan Subsidi Tol Laut b. Pembangunan dan pengembangan transportasi multimoda dan perkotaan c. Pembangunan dan pengembangan bandara pada jalur utama transportasi d. Peningkatan dan penyediaan fasilitas keselamatan transportasi e. Penyediaan dan pengembangan Infrastruktur TIK 	<p>Meningkatkan Produktivitas Pertanian</p> <ul style="list-style-type: none"> a. Penyediaan Bantuan Sarana dan Prasarana Tanaman Pangan, Hortikultura dan Perhutanan Sosial serta Peningkatkan Kapasitas Kelembagaan Kelompok Tani <ul style="list-style-type: none"> - Program Peningkatan Produksi Pertanian / Perkebunan - Program Peningkatan Penerapan Teknologi Pertanian / Perkebunan - Program Ketahanan Pangan b. Hilirisasi Produk-Produk Pertanian dan Penanganan Pasca Panen Produk Pertanian <ul style="list-style-type: none"> - Program Peningkatan Pemasaran Hasil Produksi c. Pembangunan dan Perbaikan Jaringan Irigasi Tanaman Pangan dan Perbaikan Tata Air Mikro Tanaman Perkebunan dan Kehutanan 	

No	Prioritas Nasional	Prioritas Provinsi Riau	Prioritas Kabupaten Kampar
		- Program pengembangan dan pengelolaan jaringan irigasi, rawa dan jaringan pengairan lainnya.	
6	<p>Percepatan Pembangunan Daerah Tertinggal dan Desa</p> <p>a. Pembangunan daerah tertinggal dan perbatasan</p> <p>b. Pembangunan kawasan perdesaan dan transmigrasi</p> <p>c. Percepatan pembangunan desa</p>		
7	<p>Penanggulangan Bencana</p> <p>a. Penguatan kapasitas penanggulangan bencana</p> <p>b. Peningkatan sarana dan prasarana kebencanaan</p> <p>c. Penanganan darurat dan pemulihan pascabencana</p> <p>d. Manajemen kebencanaan</p>		
8	<p>Peningkatan Sistem Logistik</p> <p>a. Pengembangan sistem logistik dan jaringan pasar komoditas perikanan dan pertanian</p> <p>b. Penyediaan sarana angkut produk Perikanan, kelautan, dan pertanian</p> <p>c. Penguatan industri pendukung sistem logistik</p> <p>d. Penyediaan infrastruktur energi dan transportasi pendukung sistem logistic</p>		
9	<p>Peningkatan Ekspor dan Nilai Tambah Produk Pertanian</p> <p>a. Peningkatan hasil pertanian, perikanan, dan kehutanan</p> <p>b. Pengembangan industri pengolahan hasil pertanian, perikanan, dan kehutanan</p> <p>c. Peningkatan mutu, sertifikasi, dan standarisasi hasil pertanian, perikanan, dan kehutanan</p> <p>d. Penguatan kelembagaan dan usaha pertanian, perikanan, dan kehutanan</p> <p>e. Peningkatan sarana dan</p>		

No	Prioritas Nasional	Prioritas Provinsi Riau	Prioritas Kabupaten Kampar
	<p>prasarana</p> <p>f. Pendukung nilai tambah pertanian, perikanan dan kehutanan</p>		
10	<p>Percepatan Peningkatan Ekspor dan Nilai Tambah Industri Pengolahan</p> <p>a. Perbaikan Iklim Usaha dan Peningkatan Investasi</p> <p>b. Peningkatan Daya Saing Industri Andalan Non Pangan</p> <p>c. Pengembangan dan Peningkatan Investasi Industri Hulu Non Agro dan Pendukung</p> <p>d. Pengembangan 7 Kawasan Industri dan 6 KEK Industri/Logistik</p>		
11	<p>Peningkatan Nilai Tambah Jasa Produktif</p> <p>a. Percepatan pengembangan 7 kawasan pariwisata, 3 KEK pariwisata dan destinasi unggulan</p> <p>b. Penguatan struktur ekonomi kreatif</p> <p>c. Pengembangan Kemitraan Usaha Mikro dan Kecil (UMK) dengan Usaha Menengah dan Besar (UMB)</p> <p>d. Peningkatan perdagangan dalam dan luar negeri</p> <p>e. Perluasan akses keuangan/pembiayaan</p>		
12	<p>Percepatan Peningkatan Keahlian Tenaga Kerja</p> <p>a. Peningkatan kerja sama dengan dunia usaha</p> <p>b. Penguatan penyelenggaraan Diklat Vokasi</p> <p>c. Pemantapan sistem sertifikasi kompetensi</p> <p>d. Peningkatan keterampilan wirausaha</p>		
13	<p>Pengembangan Iptek dan Inovasi untuk Meningkatkan Produktivitas</p> <p>a. Penelitian dan pengembangan</p>		

No	Prioritas Nasional	Prioritas Provinsi Riau	Prioritas Kabupaten Kampar
	<p>bidang keilmuan strategis penunjang produktivitas</p> <p>b. Pengembangan dan pemanfaatan teknologi penguangkit produktivitas</p> <p>c. Penyiapan SDM IPTEK (peneliti, perekayasa)</p> <p>d. Penguatan inovasi dan penguasaan teknologi frontier</p>		
14	<p>Peningkatan Produksi dan Pemenuhan Kebutuhan Energi</p> <p>a. Peningkatan produksi dan cadangan minyak, gas bumi, dan energi lainnya</p> <p>b. Pembangunan pembangkit, transmisi dan distribusi tenaga listrik</p> <p>c. Pengembangan Energi Baru dan Terbarukan (EBT)</p> <p>d. Peningkatan pemanfaatan batubara dan gas bumi dalam negeri</p>		
15	<p>Peningkatan Produksi, Akses dan Kualitas Konsumsi Pangan</p> <p>a. Peningkatan penyediaan pangan hasil pertanian dan perikanan</p> <p>b. Penguatan kelembagaan dan layanan pertanian dan perikanan</p> <p>c. Peningkatan kualitas konsumsi pangan</p> <p>d. Penyediaan sarana prasarana pertanian dan perikanan</p> <p>e. Penguatan cadangan dan stabilisasi harga pangan</p>		
16	<p>Peningkatan Kuantitas, Kualitas dan Aksesibilitas Air</p> <p>a. Pemeliharaan dan pemulihan sumber air dan ekosistem</p> <p>b. Pemenuhan kebutuhan air untuk sosial dan ekonomi produktif</p> <p>c. Ketangguhan masyarakat dalam mengurangi daya rusak air</p> <p>d. Peningkatan regulasi dan kelembagaan pengelolaan sumber daya air</p>		

No	Prioritas Nasional	Prioritas Provinsi Riau	Prioritas Kabupaten Kampar
17	Peningkatan Daya Dukung SDA dan Daya Tampung Lingkungan a. Pencegahan kerusakan sumber daya alam dan lingkungan hidup b. Penanggulangan kerusakan lingkungan hidup c. Rehabilitasi dan pemulihan kerusakan SDA dan lingkungan hidup d. Penguatan kelembagaan dan pemantapan regulasi di bidang lingkungan hidup		
18	Kamtibmas dan Keamanan Siber a. Penciptaan kondisi aman yang cepat dan tanggap b. Penanganan konflik sosial c. Penanggulangan penyalahgunaan Narkoba d. Penguatan kelembagaan Siber dan pengamanan ruang Siber e. Penanggulangan terorisme dan radikalisme		
19	Kesuksesan Pemilu a. Penguatan lembaga demokrasi b. Peningkatan kebebasan sipil dan hak-hak politik c. Netralitas Birokrasi dalam Pemilu 2019 d. Pengamanan Pemilu		
20	Kepastian Hukum Dan Reformasi Birokrasi a. Penegakan Hukum b. Pencegahan dan pemberantasan korupsi c. Integrasi E-Government d. Manajemen Talenta Nasional		

Selanjutnya secara spesifik maka gambaran umum tentang prioritas pembangunan daerah dalam RKPD Kabupaten Kampar tahun 2019 diuraikan pada tabel 4.3 berikut ini

Tabel 4.3. Prioritas Pembangunan Daerah Kabupaten Kampar Tahun 2019

No	Program/Prioritas RPJMD	Prioritas Pembangunan Daerah (RKPD)
I	Bidang Ekonomi dan Sumberdaya Alam	
1.	Penanaman Modal - Program peningkatan promosi dan	a. Peningkatan peluang dan kemudahan berinvestasi b. Pengembangan iklim penanaman modal

No	Program/Prioritas RPJMD	Prioritas Pembangunan Daerah (RKPD)
	<p>kerjasama investasi</p> <ul style="list-style-type: none"> - Program peningkatan iklim investasi dan realisasi investasi - Program penyiapan potensi sumberdaya sarana dan prasarana 	<ul style="list-style-type: none"> - Penetapan pemberian fasilitas/insentif di bidang penanaman modal yang menjadi kewenangan daerah kabupaten. - Pembuatan peta potensi investasi kabupaten c. Kerjasama penanaman modal d. Promosi penanaman modal <ul style="list-style-type: none"> - Penyelenggaraan promosi penanaman modal yang menjadi kewenangan daerah kabupaten. e. Pelayanan penanaman modal <ul style="list-style-type: none"> - Pelayanan perizinan dan nonperizinan secara terpadu 1 (satu) pintu di bidang penanaman modal yang menjadi kewenangan daerah kabupaten. f. Pengendalian pelaksanaan penanaman modal <ul style="list-style-type: none"> - Pengendalian pelaksanaan penanaman modal yang menjadi kewenangan daerah kabupaten. g. Data dan sistim informasi penanaman modal <ul style="list-style-type: none"> - Pengelolaan data dan informasi perizinan dan non perizinan yang terintergrasi pada tingkat kabupaten
2.	<p>Perindustrian</p> <ul style="list-style-type: none"> - Program pengembangan industri kecil dan menengah - Program pengembangan sentra-sentra industri potensial - Program peningkatan kapasitas IPTEK sistem produksi - Program peningkatan kemampuan teknologi industri - Program penciptaan iklim usaha kecil menengah yang kondusif - Program pengembangan sistim pendukung usaha bagi usaha mikro kecil dan menengah 	<ul style="list-style-type: none"> a. Peningkatan Produksi produk potensi ekonomi lokal b. Perencanaan pembangunan industri <ul style="list-style-type: none"> - Penetapan rencana pembangunan industri kabupaten c. Perizinan <ul style="list-style-type: none"> - Penerbitan IUI kecil dan IUI Menengah. - Penerbitan IPUI bagi industri kecil dan menengah. - Penerbitan IUKI dan IPKI yang lokasinya di Daerah kabupaten. d. Sistem Informasi Industri Nasional <ul style="list-style-type: none"> - Penyampaian laporan informasi industri untuk: IUI Kecil dan Izin Perluasannya, IUI Menengah dan Izin Perluasannya, IUKI dan IPKI yang lokasinya di Daerah kab/kota.
3.	<p>Perdagangan</p> <ul style="list-style-type: none"> - Program perlindungan konsumen dan pengamanan perdagangan - Program peningkatan efisiensi perdagangan dalam negeri - Program pembinaan pedagang kaki lima dan asongan - Program peningkatan dan pengembangan ekspor 	<ul style="list-style-type: none"> a. Perizinan dan Pendaftaran Perusahaan <ul style="list-style-type: none"> - Penerbitan izin pengelolaan pasar rakyat, pusat perbelanjaan dan izin usaha toko swalayan. - Penerbitan tanda daftar gudang, dan surat keterangan penyimpanan barang (SKPB). - Penerbitan surat tanda pendaftaran waralaba (STPW) untuk: 1) penerima waralaba dari waralaba dalam negeri; 2) penerima waralaba lanjutan dari waralaba dalam negeri; dan 3) penerima waralaba lanjutan dari waralaba luar negeri. - Penerbitan surat izin usaha perdagangan minuman beralkohol golongan B dan C untuk pengecer dan penjual langsung minum ditempat. - Pemeriksaan fasilitas penyimpanan bahan berbahaya dan pengawasan distribusi, pengemasan dan pelabelan bahan berbahaya di tingkat Daerah

No	Program/Prioritas RPJMD	Prioritas Pembangunan Daerah (RKPD)
		<p>kabupaten.</p> <ul style="list-style-type: none"> - Rekomendasi penerbitan PKAPT dan pelaporan rekapitulasi perdagangan kayu atau pulau. - Penerbitan surat keterangan asal (bagi Daerah kabupaten/kota yang telah ditetapkan sebagai instansi penerbit surat keterangan asal) <p>b. Sarana distribusi perdagangan</p> <ul style="list-style-type: none"> - Pembangunan dan pengelolaan sarana distribusi perdagangan. - Pembinaan terhadap pengelola sarana distribusi perdagangan masyarakat di wilayah kerjanya. <p>c. Stabilisasi Harga Barang Kebutuhan Pokok dan Barang Penting</p> <ul style="list-style-type: none"> - Menjamin ketersediaan barang kebutuhan pokok dan barang penting di tingkat Daerah kabupaten. - Pemantauan harga dan stok barang kebutuhan pokok dan barang penting di tingkat pasar kabupaten. - Melakukan operasi pasar dalam rangka stabilisasi harga pangan pokok yang dampaknya dalam Daerah kabupaten. - Pengawasan pupuk dan pestisida tingkat Daerah kabupaten dalam melakukan pelaksanaan pengadaan, penyaluran dan penggunaan pupuk bersubsidi di wilayah kerjanya. <p>d. Pengembangan ekspor</p> <ul style="list-style-type: none"> - Penyelenggaraan promosi dagang melalui pameran dagang nasional, pameran dagang lokal dan misi dagang bagi produk ekspor unggulan yang terdapat pada 1 (satu) Daerah kabupaten. - Penyelenggaraan kampanye pencitraan produk ekspor ke Daerah provinsi (lintas Daerah kabupaten). <p>e. Standardisasi dan Perlindungan Konsumen</p> <ul style="list-style-type: none"> - Pelaksanaan metrologi legal berupa tera, tera ulang dan pengawasan.
3.	<p>Koperasi, Usaha Kecil, dan Menengah</p> <ul style="list-style-type: none"> - Program peningkatan kualitas kelembagaan koperasi - Program pengembangan kewirausahaan dan keunggulan kompetitif UMKM - Program pemutakhiran data koperasi dan UKM 	<p>a. Izin usaha simpan pinjam</p> <ul style="list-style-type: none"> - Penerbitan izin usaha simpan pinjam untuk koperasi dengan wilayah keanggotaan dalam daerah kabupaten. - Penerbitan izin pembukaan kantor cabang, cabang pembantu dan kantor kas koperasi simpan pinjam untuk koperasi dengan wilayah keanggotaan dalam daerah kabupaten. <p>b. Pemeriksaan dan pengawasan</p> <ul style="list-style-type: none"> - Pemeriksaan dan pengawasan koperasi yang wilayah keanggotaan dalam daerah kabupaten. - Pemeriksaan dan pengawasan koperasi simpan pinjam/unit simpan pinjam koperasi yang wilayah

No	Program/Prioritas RPJMD	Prioritas Pembangunan Daerah (RKPD)
		<p>keanggotaan dalam daerah kabupaten.</p> <p>c. Penilaian Kesehatan KSP/USP Koperasi</p> <ul style="list-style-type: none"> - Penilaian kesehatan koperasi simpan pinjam/unit simpan pinjam koperasi yang wilayah keanggotaan dalam daerah kabupaten. <p>d. Pendidikan dan latihan perkoperasian</p> <ul style="list-style-type: none"> - Pendidikan dan latihan perkoperasian bagi koperasi yang wilayah keanggotaannya berada dalam daerah kabupaten. <p>e. Pemberdayaan dan perlindungan Koperasi</p> <ul style="list-style-type: none"> - Pemberdayaan dan perlindungan koperasi yang keanggotaannya dalam daerah kabupaten. <p>f. Pemberdayaan Usaha Menengah, Usaha Kecil, dan Usaha Mikro (UMKM)</p> <ul style="list-style-type: none"> - Pemberdayaan usaha mikro yang dilakukan melalui pendataan, kemitraan, kemudahan perijinan, penguatan kelembagaan dan koordinasi dengan para pemangku kepentingan. <p>g. Pengembangan UMKM</p> <ul style="list-style-type: none"> - Pengembangan usaha mikro dengan orientasi peningkatan skala usaha menjadi usaha kecil.
4.	<p>Energi dan Sumberdaya Mineral</p> <ul style="list-style-type: none"> - Program pengembangan jaringan listrik perdesaan - Program pengembangan potensi dan kecukupan energi listrik dan bahan bakar - Program pembinaan dan pengawasan bidang pertambangan - Program pembinaan dan pengembangan bidang ketenagalistrikan - Program geologi, tata lingkungan dan sumber daya mineral 	<p>a. Geologi</p> <p>b. Mineral dan Batubara</p> <p>c. Minyak dan Gas Bumi</p> <p>d. Energi Baru Terbarukan</p> <p>e. Penerbitan izin pemanfaatan langsung panas bumi dalam Daerah kabupaten</p> <p>f. Ketenagalistrikan</p>
5.	<p>Pariwisata</p> <ul style="list-style-type: none"> - Program pengembangan pemasaran wisata - Program pengembangan destinasi wisata - Program pengembangan kemitraan 	<p>a. Pengembangan daya Tarik dan pembangunan Destinasi Wisata</p> <p>b. Destinasi Pariwisata</p> <ul style="list-style-type: none"> - Pengelolaan daya tarik wisata kabupaten. - Pengelolaan kawasan strategis pariwisata kabupaten - Pengelolaan destinasi pariwisata kabupaten. - Penetapan tanda daftar usaha pariwisata kabupaen. <p>c. Pemasaran pariwisata</p> <ul style="list-style-type: none"> - Pemasaran pariwisata dalam dan luar negeri daya tarik, destinasi dan kawasan strategis pariwisata kabupaten <p>d. Pengembangan Ekonomi Kreatif melalui Pemanfaatan dan Perlindungan Hak Kekayaan Intelektual</p> <ul style="list-style-type: none"> - Penyediaan prasarana (zona kreatif/ruang kreatif/kota kreatif) sebagai ruang berekspresi, berpromosi dan berinteraksi bagi insan kreatif di daerah kabupaten. <p>e. Pengembangan Sumber Daya Pariwisata dan Ekonomi</p>

No	Program/Prioritas RPJMD	Prioritas Pembangunan Daerah (RKPD)
		Kreatif - Pelaksanaan peningkatan kapasitas sumber daya manusia pariwisata dan ekonomi kreatif tingkat dasar.
6.	Pertanian - Program peningkatan penerapan teknologi pertanian - Program peningkatan produksi pertanian/perkebunan - Program peningkatan kesejahteraan petani - Program kesejahteraan petani perkebunan - Program pemberdayaan penyuluh pertanian/perkebunan lapangan - Program peningkatan pemasaran hasil produksi pertanian/perkebunan - Program penyediaan dan pengembangan prasarana dan sarana pertanian - Program pengembangan agribisnis - Program peningkatan penerapan teknologi peternakan tepat guna - Program pencegahan dan penanggulangan penyakit ternak - Program peningkatan produksi hasil peternakan - Program peningkatan pemasaran produksi hasil peternakan	a. Peningkatan produksi sektor pertanian b. Sarana pertanian - Pengawasan penggunaan sarana pertanian. - Pengelolaan SDG hewan dalam Daerah kabupaten. - Pengawasan mutu dan peredaran benih/bibit ternak dan tanaman pakan ternak serta pakan dalam Daerah kabupaten. - Pengawasan obat hewan di tingkat pengecer. - Pengendalian penyediaan dan peredaran benih/bibit ternak, dan hijauan pakan ternak dalam Daerah kabupaten. - Penyediaan benih/bibit ternak dan hijauan pakan ternak yang sumbernya dalam 1 (satu) Daerah provinsi lain. c. Prasarana pertanian - Pengembangan prasarana pertanian. - Pengelolaan wilayah sumber bibit ternak dan rumpun/galur ternak dalam Daerah kabupaten - Pengembangan lahan penggembalaan umum. d. Kesehatan Hewan dan Kesehatan Masyarakat Veteriner - Penjaminan kesehatan hewan, penutupan dan pembukaan daerah wabah penyakit hewan menular dalam Daerah kabupaten. - Pengawasan pemasukan hewan dan produk hewan ke Daerah kabupaten serta pengeluaran hewan dan produk hewan dari daerah kabupaten. - Pengelolaan pelayanan jasa laboratorium dan jasa medik veteriner dalam Daerah kabupaten - Penerapan dan pengawasan persyaratan teknis kesehatan masyarakat veteriner. - Penerapan dan pengawasan persyaratan teknis kesehatan hewan e. Pengendalian dan Penanggulangan bencana pertanian - Pengendalian dan penanggulangan bencana pertanian kabupaten f. Perizinan usaha pertanian - Penerbitan izin usaha pertanian yang kegiatan usahanya dalam Daerah kabupaten - Penerbitan izin usaha produksi benih/bibit ternak dan pakan, fasilitas pemeliharaan hewan, rumah sakit hewan/pasar hewan, rumah potong hewan. - Penerbitan izin usaha pengecer (toko, retail, sub distributor) obat hewan.

No	Program/Prioritas RPJMD	Prioritas Pembangunan Daerah (RKPD)
7.	<p>Kelautan dan Perikanan</p> <ul style="list-style-type: none"> - Program pengembangan sistim penyuluhan perikanan - Program perlindungan sumberdaya hayati perikanan - Program pengembangan budidaya perikanan - Program optimalisasi pengelolaan dan pemasaran produksi perikanan - Program pengembangan kawasan budidaya air laut, air payau dan air tawar 	<ul style="list-style-type: none"> a. Perikanan tangkap <ul style="list-style-type: none"> - Pemberdayaan nelayan kecil dalam daerah kabupaten. - Pengelolaan dan penyelenggaraan Tempat Pelelangan Ikan (TPI). - Penerbitan IUP di bidang pembudidayaan ikan yang usahanya dalam 1 (satu) daerah kabupaten. b. Perikanan budidaya <ul style="list-style-type: none"> - Pemberdayaan usaha kecil pembudidayaan ikan. - Pengelolaan pembudidayaan ikan.
8.	<p>Pangan</p> <ul style="list-style-type: none"> - Program peningkatan ketahanan pangan pertanian/perkebunan 	<ul style="list-style-type: none"> a. Penyelenggaraan pangan berdasarkan kedaulatan dan kemandirian <ul style="list-style-type: none"> - Penyediaan infrastruktur dan seluruh pendukung kemandirian pangan pada berbagai sektor sesuai kewenangan Daerah kabupaten. b. Penyelenggaraan ketahanan pangan <ul style="list-style-type: none"> - Penyediaan dan penyaluran pangan pokok atau pangan lainnya sesuai kebutuhan daerah kabupaten dalam rangka stabilisasi pasokan dan harga pangan. - Pengelolaan cadangan pangan kabupaten. - Penentuan harga minimum daerah untuk pangan lokal yang tidak ditetapkan oleh pemerintah pusat dan pemerintah daerah provinsi. - Pelaksanaan pencapaian target konsumsi pangan perkapita/tahun sesuai dengan angka kecukupan gizi. c. Penanganan kerawanan pangan <ul style="list-style-type: none"> - Penyusunan peta kerentanan dan ketahanan pangan kecamatan. - Penanganan kerawanan pangan kabupaten. - Pengadaan, pengelolaan dan penyaluran cadangan pangan pada kerawanan pangan yang mencakup dalam daerah kabupaten d. Keamanan pangan <ul style="list-style-type: none"> - Pelaksanaan pengawasan keamanan pangan segar
9.	<p>Pemberdayaan Masyarakat dan Desa</p> <ul style="list-style-type: none"> - Program pembinaan dan fasilitasi pengelolaan keuangan desa - Program pengembangan lembaga ekonomi perdesaan - Program peningkatan keberdayaan masyarakat perdesaan - Program peningkatan partisipasi masyarakat dalam membangun desa 	<ul style="list-style-type: none"> a. Penataan desa <ul style="list-style-type: none"> - Penyelenggaraan penataan desa - Penetapan dan penegasan batas Desa b. Kerjasama desa <ul style="list-style-type: none"> - Fasilitasi kerja sama antar desa dalam 1 (satu) daerah kabupaten. c. Administrasi pemerintahan desa <ul style="list-style-type: none"> - Pembinaan dan pengawasan penyelenggaraan administrasi pemerintahan desa - Pendataan desa - Penyusunan tata ruang desa - Penyelenggaraan musyawarah desa; - Pengelolaan informasi desa

No	Program/Prioritas RPJMD	Prioritas Pembangunan Daerah (RKPD)
		<ul style="list-style-type: none"> - Penyelenggaraan perencanaan desa - Penyelenggaraan evaluasi tingkat perkembangan pemerintahan desa - Penyelenggaraan kerjasama antardesa - Pembangunan sarana dan prasarana kantor desa dan kegiatan lainnya sesuai kondisi desa d. Lembaga kemasyarakatan, lembaga adat dan masyarakat hukum adat <ul style="list-style-type: none"> - Pemberdayaan lembaga kemasyarakatan yang bergerak di bidang pemberdayaan desa dan lembaga adat tingkat daerah kabupaten/kota dan pemberdayaan masyarakat hukum adat yang masyarakat pelakunya hukum adat yang sama dalam daerah kabupaten. - Pemberdayaan lembaga kemasyarakatan dan lembaga adat tingkat desa e. Penyelenggaraan pemerintahan desa f. Pembangunan, pemanfaatan dan pemeliharaan infrastruktur dan lingkungan desa <ul style="list-style-type: none"> - Tambatan perahu - Jalan pemukiman - Jalan desa antarpermukiman ke wilayah pertanian - Pembangkit listrik tenaga mikrohidro ; - Lingkungan permukiman masyarakat desa - Infrastruktur desa lainnya sesuai kondisi desa - Air bersih berskala desa - Sanitasi lingkungan - Pelayanan kesehatan desa seperti posyandu - Sarana dan prasarana kesehatan lainnya sesuai kondisi desa g. Pengembangan usaha ekonomi produktif serta pembangunan, pemanfaatan dan pemeliharaan sarana dan prasarana ekonomi <ul style="list-style-type: none"> - Pasar desa - Pembentukan dan pengembangan BUM desa - Penguatan permodalan BUM desa - Pembibitan tanaman pangan - Penggilingan padi - Lumbung desa <ul style="list-style-type: none"> - Pembukaan lahan pertanian - Pengelolaan usaha hutan desa - Kolam ikan dan pembenihan ikan - Kapal penangkap ikan; - Cold storage (gudang pendingin) - Tempat pelelangan ikan; - Tambak garam; - Kandang ternak - Instalasi biogas

No	Program/Prioritas RPJMD	Prioritas Pembangunan Daerah (RKPD)
		<ul style="list-style-type: none"> - Mesin pakan ternak - Sarana prasarana ekonomi lainnya sesuai kondisi desa h. Pelestarian lingkungan hidup <ul style="list-style-type: none"> - Penghijauan - Pembuatan terasering - Pemeliharaan hutan bakau - Perlindungan mata air - Pembersihan daerah aliran sungai - Perlindungan terumbu karang - Kegiatan lainnya sesuai kondisi desa
B. Bidang Infrastruktur dan Kewilayahan		
1.	<p>Pekerjaan Umum dan Penataan Ruang</p> <ul style="list-style-type: none"> - Program pembangunan jalan dan jembatan - Program inspeksi jalan dan jembatan - Program tanggap darurat jalan dan jembatan - Program rehabilitasi dan pemeliharaan jalan dan jembatan - Program pembebasan lahan untuk jalan dan jembatan - Program pengembangan dan pengelolaan jaringan irigasi - Program pengembangan dan pengelolaan jaringan rawa - Program penyediaan dan pengelolaan air baku/air tanah - Program pengendalian banjir - Program pembangunan talud/turap dan bronjong - Program pembangunan infrastruktur perdesaan - Program perencanaan tata ruang - Program penataan kawasan - Program perencanaan pengembangan wilayah strategis dan cepat tumbuh - Program pemanfaatan ruang - Program perencanaan sumberdaya alam dan prasarana wilayah - Program pengembangan perumahan - Program kawasan permukiman - Program pembangunan saluran drainase - Program pengembangan pengelolaan air minum dan air limbah - Program pengembangan kinerja pengelolaan persampahan 	<ul style="list-style-type: none"> a. Penurunan Disparitas Pembangunan antar wilayah b. Pembangunan dan Pengembangan Infrastruktur c. Sumberdaya Air <ul style="list-style-type: none"> - Pengelolaan SDA dan bangunan pengaman pantai pada wilayah sungai dalam 1 (satu) daerah kabupaten. - Pengembangan dan pengelolaan sistem irigasi primer dan sekunder pada daerah irigasi yang luasnya kurang dari 1000 ha dalam 1 (satu) daerah kabupaten. d. Air minum <ul style="list-style-type: none"> - Pengelolaan dan pengembangan SPAM di daerah kabupaten. e. Persampahan <ul style="list-style-type: none"> - Pengembangan sistem dan pengelolaan persampahan dalam daerah kabupaten f. Air Limbah <ul style="list-style-type: none"> - Pengelolaan dan pengembangan sistem air limbah domestik dalam daerah kabupaten g. Drainase <ul style="list-style-type: none"> - Pengelolaan dan pengembangan sistem drainase yang terhubung langsung dengan sungai dalam daerah kabupaten. h. Permukiman <ul style="list-style-type: none"> - Penyelenggaraan infrastruktur pada permukiman di daerah kabupaten. i. Bangunan Gedung <ul style="list-style-type: none"> - Penyelenggaraan bangunan gedung di wilayah daerah kabupaten/kota, termasuk pemberian izin mendirikan bangunan (IMB) dan sertifikat laik fungsi bangunan gedung. j. Penataan bangunan dan lingkungan <ul style="list-style-type: none"> - Penyelenggaraan penataan bangunan dan lingkungannya di daerah kabupaten k. Jalan

No	Program/Prioritas RPJMD	Prioritas Pembangunan Daerah (RKPD)
		<ul style="list-style-type: none"> - Penyelenggaraan jalan kabupaten l. Jasa Konstruksi <ul style="list-style-type: none"> - Penyelenggaraan pelatihan tenaga terampil konstruksi. k. Penyelenggaraan sistem informasi jasa konstruksi cakupan daerah kabupaten <ul style="list-style-type: none"> - Penerbitan izin usaha jasa konstruksi nasional (nonkecil dan kecil). - Pengawasan tertib usaha, tertib penyelenggaraan dan tertib pemanfaatan jasa konstruksi. l. Penyelenggaraan penataan ruang <ul style="list-style-type: none"> - Penyelenggaraan penataan ruang Daerah kabupaten - Percepatan pembangunan kawasan strategis m. Percepatan partisipasi masyarakat dalam pembangunan infrastruktur pedesaan n. Percepatan pembangunan sarana dan prasarana sentra ekonomi o. Percepatan pembangunan infrastruktur jalan, jembatan, dan, irigasi, air bersih p. Percepatan pembangunan bidang Keciaptakaryaan
2.	Perumahan dan Kawasan Permukiman <ul style="list-style-type: none"> - Program pemberdayaan komunitas perumahan - Program lingkungan sehat permukiman 	<ul style="list-style-type: none"> a. Perumahan <ul style="list-style-type: none"> - Penyediaan dan rehabilitasi rumah korban bencana kabupaten - Fasilitasi penyediaan rumah bagi masyarakat yang terkena relokasi program pemerintah kabupaten. - Penerbitan izin pembangunan dan pengembangan perumahan. - Penerbitan Sertifikat Kepemilikan Bangunan Gedung (SKBG). b. Kawasan Pemukiman <ul style="list-style-type: none"> - Penerbitan izin pembangunan dan pengembangan kawasan permukiman. - Penataan dan peningkatan kualitas kawasan permukiman kumuh dengan luas di bawah 10 (sepuluh) Ha c. Perumahan dan kawasan permukiman kumuh <ul style="list-style-type: none"> - Pencegahan perumahan dan kawasan permukiman kumuh pada Daerah kabupaten d. Prasarana, Sarana, dan Utilitas Umum (PSU) <ul style="list-style-type: none"> - Penyelenggaraan PSU perumahan e. Sertifikasi, kualifikasi, klasifikasi, dan registrasi bidang perumahan dan kawasan permukiman <ul style="list-style-type: none"> - Sertifikasi dan registrasi bagi orang atau badan hukum yang melaksanakan perancangan dan perencanaan rumah serta perencanaan prasarana, sarana dan utilitas umum PSU tingkat kemampuan kecil
3.	Perhubungan	a. Lalu Lintas Angkutan Jalan (LLAJ)

No	Program/Prioritas RPJMD	Prioritas Pembangunan Daerah (RKPD)
	<ul style="list-style-type: none"> - Program pengembangan lalu lintas angkutan jalan - Program pengembangan transportasi perkotaan - Program pengembangan terminal terpadu multi moda - Program pengembangan lalu lintas angkutan sungai, danau dan penyeberangan - Program peningkatan kelaikan pengopeasian kendaraan bermotor - Program pengembangan prasarana dan fasilitas perhubungan 	<ul style="list-style-type: none"> - Penetapan rencana induk jaringan LLAJ Kabupaten. - Penyediaan perlengkapan jalan di jalan Kabupaten. - Pengelolaan terminal penumpang tipe C. - Penerbitan izin penyelenggaraan dan pembangunan fasilitas parkir. - Pengujian berkala kendaraan bermotor. - Pelaksanaan manajemen dan rekayasa lalu lintas untuk jaringan jalan kabupaten. - Persetujuan hasil analisis dampak lalu lintas untuk jalan kabupaten. - Audit dan inspeksi keselamatan LLAJ di jalan kabupaten. - Penyediaan angkutan umum untuk jasa angkutan orang dan/atau barang dalam daerah kabupaten. - Penetapan kawasan perkotaan untuk pelayanan angkutan perkotaan dalam 1 (satu) daerah kabupaten. - Penetapan rencana umum jaringan trayek perkotaan dalam 1 (satu) daerah kabupaten. - Penetapan rencana umum jaringan trayek pedesaan yang menghubungkan 1 (satu) daerah kabupaten. - Penetapan wilayah operasi angkutan orang dengan menggunakan taksi dalam kawasan perkotaan yang wilayah operasinya berada dalam daerah kabupaten. - Izin penyelenggaraan angkutan orang dalam trayek perdesaan dan perkotaan dalam 1 (satu) daerah kabupaten. - Penerbitan izin penyelenggaraan taksi dan angkutan kawasan tertentu yang wilayah operasinya berada dalam daerah kabupaten. - Penetapan tarif kelas ekonomi untuk angkutan orang yang melayani trayek antarkota dalam daerah kabupaten serta angkutan perkotaan dan perdesaan yang wilayah pelayanannya dalam daerah kabupaten <p>b. Pelayanan</p> <ul style="list-style-type: none"> - Penerbitan izin usaha angkutan laut bagi badan usaha yang berdomisili dalam daerah kabupaten/kota dan beroperasi pada lintas pelabuhan di daerah kabupaten. - Penerbitan izin usaha angkutan laut pelayaran rakyat bagi orang perorangan atau badan usaha yang berdomisili dan yang beroperasi pada lintas pelabuhan dalam daerah kabupaten. - Penerbitan izin usaha penyelenggaraan angkutan sungai dan danau sesuai dengan domisili orang perseorangan warga negara Indonesia atau badan usaha. - Penerbitan izin trayek penyelenggaraan angkutan

No	Program/Prioritas RPJMD	Prioritas Pembangunan Daerah (RKPD)
		<p>sungai dan danau untuk kapal yang melayani trayek dalam daerah kabupaten yang bersangkutan.</p> <ul style="list-style-type: none"> - Penerbitan izin usaha penyelenggaraan angkutan penyeberangan sesuai dengan domisili badan usaha. - Penetapan lintas penyeberangan dan persetujuan pengoperasian kapal dalam daerah kabupaten yang terletak pada jaringan jalan kabupaten dan/atau jaringan jalur kereta api kabupaten. - Penetapan lintas penyeberangan dan persetujuan pengoperasian untuk kapal yang melayani penyeberangan dalam daerah kabupaten. - Penerbitan izin usaha jasa terkait dengan perawatan dan perbaikan kapal. - Penetapan tarif angkutan penyeberangan penumpang kelas ekonomi dan kendaraan beserta muatannya pada lintas penyeberangan dalam daerah kabupaten. - Penetapan rencana induk dan DLKR/DLKP pelabuhan pengumpan lokal. - Penetapan rencana induk dan DLKR/DLKP untuk pelabuhan sungai dan danau. - Pembangunan, penerbitan izin pembangunan dan pengoperasian pelabuhan - Penerbitan izin pengelolaan Terminal Untuk Kepentingan Sendiri (TUKS) di dalam DLKR/DLKP pelabuhan pengumpan lokal
C	Bidang Pemerintahan	
1.	<p>Otonomi Daerah</p> <ul style="list-style-type: none"> - Program penataan peraturan perundang-undangan - Program peningkatan kesadaran hukum dan penyelesaian masalah hukum - Program mengintensifkan penanganan pengaduan masyarakat - Program penegakan peraturan daerah dan dan peraturan bupati - Program peningkatan sistim pengawasan internal dan pengendalian pelaksanaan kebijakan KDH - Program peningkatan profesionalisme tenaga pemeriksa dan aparatur pengawas - Program penataan dan penyempurnaan kebijakan sistim dan prosedur pengawasan - Program peningkatan pengembangan sistim pelaporan capaian kinerja dan keuangan - Program peningkatan kapasitas sumber daya aparatur - Program peningkatan disiplin aparatur - Program pembinaan dan pengembangan aparatur 	<ul style="list-style-type: none"> a. Peningkatan tata kelola pemerintahan yang baik dan bersih b. Menumbuhkembangkan kesadaran hukum c. Mengembangkan budaya anti korupsi d. Mengoptimalkan disiplin ASN

No	Program/Prioritas RPJMD	Prioritas Pembangunan Daerah (RKPD)
	<ul style="list-style-type: none"> - Program peningkatan kapasitas kelembagaan Perwakilan Rakyat Daerah - Program peningkatan pelayanan kedinasan Kepala Daerah/Wakil Kepala Daerah - Program peningkatan sarana dan prasarana aparatur - Program fasilitas pindah/purna tugas PNS - Program pendidikan kedinasan - Program peningkatan kualitas kelembagaan - Program penyelenggaraan kegiatan pemerintah - Program peningkatan kualitas sumberdaya aparatur - Program peningkatan kapasitas aparatur pemerintahan desa - Program peningkatan pengelolaan administrasi pemerintahan desa - Program peningkatan kapasitas kelembagaan Korpri - Program pengelolaan tata pemerintahan yang baik - Program pengawasan kebijakan kepala daerah 	
2.	Administrasi Kependudukan dan Pencatatan Sipil <ul style="list-style-type: none"> - Program penataan administrasi kependudukan 	<ul style="list-style-type: none"> a. Pelayanan pendaftaran penduduk. b. Pelayanan pencatatan sipil. c. Pengelolaan Informasi Administrasi Kependudukan d. Pemanfaatan dan penyajian database kependudukan kabupaten. e. Penyusunan profile kependudukan kabupaten/kota.
3.	Perpustakaan <ul style="list-style-type: none"> - Program pengembangan budaya baca dan pembinaan perpustakaan 	<ul style="list-style-type: none"> a. Pembinaan perpustakaan <ul style="list-style-type: none"> - Pengelolaan perpustakaan tingkat daerah kabupaten/kota. - Pembudayaan gemar membaca tingkat daerah kabupaten. b. Pelestarian koleksi nasional dan naskah kuno <ul style="list-style-type: none"> - Pelestarian naskah kuno milik daerah kabupaten. - Pengembangan koleksibudaya etnis nusantara yang ditemukan oleh pemerintah daerah kabupaten.
4.	Kearsipan <ul style="list-style-type: none"> - Program perbaikan sistim administrasi kearsipan - Program penyelamatan dan pelestarian dokumen/ arsip daerah - Program pemeliharaan rutin/berkala sarana dan prasarana kearsipan 	<ul style="list-style-type: none"> a. Pengelolaan arsip <ul style="list-style-type: none"> - Pengelolaan arsip dinamis pemerintah daerah kabupaten dan BUMD kabupaten. - Pengelolaan arsip statis yang diciptakan oleh pemerintahan daerah kabupaten, BUMD kabupaten, perusahaan swasta yang kantor usahanya dalam 1 (satu) daerah kabupaten, organisasi kemasyarakatan tingkat daerah kabupaten, organisasi politik tingkat daerah kabupaten, pemerintahan desa dan tokoh

No	Program/Prioritas RPJMD	Prioritas Pembangunan Daerah (RKPD)
		<p>masyarakat tingkat daerah kabupaten.</p> <ul style="list-style-type: none"> - Pengelolaan simpul jaringan dalam SIKN melalui JIKN pada tingkat kabupaten. <p>b. Perlindungan dan penyelamatan arsip</p> <ul style="list-style-type: none"> - Pemusnahan arsip di lingkungan pemerintah daerah kabupaten yang memiliki retensi di bawah 10 (sepuluh) tahun. - Pelindungan dan penyelamatan arsip akibat bencana yang berskala kabupaten. - Penyelamatan arsip perangkat daerah kabupaten yang digabung dan/atau dibubarkan, serta pemekaran kecamatan dan desa/kelurahan. - Melakukan autentikasi arsip statis dan arsip hasil alih media yang dikelola oleh lembaga kearsipan kabupaten. - Melakukan pencarian arsip statis yang pengelolaannya menjadi kewenangan daerah kabupaten yang dinyatakan hilang dalam bentuk daftar pencarian arsip. <p>c. Perizinan</p> <ul style="list-style-type: none"> - Penerbitan izin penggunaan arsip yang bersifat tertutup yang disimpan di lembaga kearsipan daerah kabupaten
5.	<p>Ketenteraman, Ketertiban Umum, dan Pelindungan Masyarakat</p> <ul style="list-style-type: none"> - Program peningkatan penanggulangan Narkoba, PMS, termasuk HIV/AIDS - Program pemeliharaan Kantrantibmas dan pencegahan tindakan kriminal - Program upaya pencegahan penyalahgunaan Narkoba - Program peningkatan keamanan dan kenyamanan lingkungan - Program peningkatan pemberantasan penyakit masyarakat 	<ul style="list-style-type: none"> - Peningkatan Ketenteraman dan ketertiban umum - Penanganan gangguan ketenteraman dan ketertiban umum dalam satu Daerah kabupaten. - Penegakan Perda Kabupaten dan peraturan bupati - Pembinaan PPNS kabupaten.
6..	<p>Perencanaan Pembangunan</p> <ul style="list-style-type: none"> - Program perencanaan pembangunan daerah - Program pengembangan data dan informasi - Program perencanaan pembangunan ekonomi - Program perencanaan pembangunan sosial budaya - Program peningkatan kapasitas kelembagaan perencanaan pembangunan daerah 	<ul style="list-style-type: none"> - Meningkatkan kualitas penyediaan data dan informasi yang dapat diakses oleh pihak-pihak yang terkait - Meningkatkan sinkronisasi perencanaan pembangunan daerah

No	Program/Prioritas RPJMD	Prioritas Pembangunan Daerah (RKPD)
	<ul style="list-style-type: none"> - Program kerjasama pembangunan 	
7..	<p>Kesatuan Bangsa dan Politik</p> <ul style="list-style-type: none"> - Program pengembangan wawasan kebangsaan - Program pendidikan politik masyarakat 	<ul style="list-style-type: none"> - Meningkatkan kemitraan pemerintah daerah dengan, ormas, kelompok masyarakat dalam pengembangan wawasan kebangsaan dan pendidikan politik - Meningkatkan operasional tim koordinasi dukungan kelancaran PemiluKada
8..	<p>Statistik</p> <ul style="list-style-type: none"> - Program pengembangan data/informasi/statistik daerah 	<p>Statistik Sektoral</p> <ul style="list-style-type: none"> - Penyelenggaraan statistik sektoral di lingkup daerah kabupaten/kota
9.	<p>Komunikasi dan Informatika</p> <ul style="list-style-type: none"> - Program pengembangan komunikasi, informasi dan media massa - Program pengkajian dan penelitian bidang informasi dan komunikasi - Program fasilitasi peningkatan SDM bidang komunikasi dan informasi - Program optimalisasi pemanfaatan teknologi informasi - Program pengembangan data dan informasi - Program kerjasama informasi dengan mas media 	<ul style="list-style-type: none"> - Pengelolaan informasi dan komunikasi publik pemerintah daerah kabupaten. - Pengelolaan nama domain yang telah ditetapkan oleh pemerintah pusat dan sub domain di lingkup pemerintah daerah kabupaten. - Pengelolaan <i>e-government</i> di lingkup pemerintah daerah kabupaten
10.	<p>Persandian</p> <ul style="list-style-type: none"> - Program optimalisasi pemanfaatan teknologi informasi - Program pengembangan data dan informasi 	<ul style="list-style-type: none"> - Penyelenggaraan persandian untuk pengamanan informasi pemerintah daerah kabupaten. - Penetapan pola hubungan komunikasi sandi antar perangkat daerah kabupaten
12.	<p>Pertanahan</p> <ul style="list-style-type: none"> - Program penataan administrasi pertanahan 	<ul style="list-style-type: none"> - Pemberian izin lokasi dalam 1 (satu) daerah kabupaten. - Pengadaan tanah untuk kepentingan umum - Penyelesaian sengketa tanah garapan dalam daerah kabupaten. - Penyelesaian masalah ganti kerugian dan santunan tanah untuk pembangunan oleh pemerintah kabupaten - Penetapan subyek dan obyek redistribusi tanah, serta ganti kerugian tanah kelebihan maksimum dan tanah absentee dalam daerah kabupaten. - Penetapan tanah ulayat yang lokasinya dalam daerah kabupaten. - Penyelesaian masalah tanah kosong dalam daerah kabupaten. - Inventarisasi dan pemanfaatan tanah kosong dalam daerah kabupaten.

No	Program/Prioritas RPJMD	Prioritas Pembangunan Daerah (RKPD)
		<ul style="list-style-type: none"> - Penerbitan izin membuka tanah. - Perencanaan penggunaan tanah yang hamparannya dalam daerah kabupaten.
13.	Pengelolaan Keuangan <ul style="list-style-type: none"> - Program peningkatan dan pengembangan pengelolaan keuangan daerah 	<ul style="list-style-type: none"> - Peningkatan pertumbuhan ekonomi daerah dan sumber-sumber PAD
D.	Bidang Pembangunan Manusia	
1.	Kebudayaan <ul style="list-style-type: none"> - Program pengembangan nilai budaya - Program pengelolaan kekayaan budaya - Program pengelolaan keragaman budaya 	<ul style="list-style-type: none"> a. Kebudayaan <ul style="list-style-type: none"> - Pengelolaan kebudayaan yang masyarakat pelakunya dalam daerah kabupaten. - Pelestarian tradisi yang masyarakat penganutnya dalam daerah kabupaten. - Pembinaan lembaga adat yang penganutnya dalam daerah kabupaten b. Kesenian tradisional <ul style="list-style-type: none"> - Pembinaan kesenian yang masyarakat pelakunya dalam daerah kabupaten. c. Sejarah <ul style="list-style-type: none"> - Pembinaan sejarah lokal kabupaten. d. Cagar budaya <ul style="list-style-type: none"> - Penetapan cagar budaya peringkat kabupaten. - Pengelolaan cagar budaya peringkat kabupaten. - Penerbitan izin membawa cagar budaya ke luar daerah kabupaten/kota dalam 1 (satu) daerah provinsi. e. Permuseuman <ul style="list-style-type: none"> - Pengelolaan museum kabupaten
2.	Pemberdayaan Perempuan dan Perlindungan Anak <ul style="list-style-type: none"> - Program keserasian kebijakan peningkatan kualitas anak dan perempuan - Program penguatan kelembagaan peng-arustamaan gender dan anak - Program peningkatan kualitas hidup dan perlindungan perempuan - Program pemberdayaan perempuan - Program peningkatan peran serta kesetaraan gender dalam pembangunan - Program peningkatan peran perempuan di perdesaan - Program pengembangan bahan informasi tentang pengasuhan dan pembinaan tumbuh kembang anak 	<ul style="list-style-type: none"> a. Kualitas hidup perempuan <ul style="list-style-type: none"> - Pelembagaan PUG pada lembaga pemerintah tingkat daerah kabupaten. - Pemberdayaan perempuan bidang politik, hukum, sosial dan ekonomi pada organisasi kemasyarakatan tingkat daerah kabupaten. - Penguatan dan pengembangan lembaga penyedia layanan pemberdayaan perempuan tingkat kabupaten. b. Perlindungan perempuan <ul style="list-style-type: none"> - Pencegahan kekerasan terhadap perempuan yang melibatkan para pihak lingkup daerah kabupaten. - Penyediaan layanan bagi perempuan korban kekerasan yang memerlukan koordinasi tingkat kabupaten. - Penguatan dan pengembangan lembaga penyedia layanan perlindungan perempuan tingkat kabupaten. c. Kualitas keluarga <ul style="list-style-type: none"> - Peningkatan kualitas keluarga dalam mewujudkan kesetaraan gender (KG) dan hak anak tingkat daerah kabupaten. - Penguatan dan pengembangan lembaga penyedia

No	Program/Prioritas RPJMD	Prioritas Pembangunan Daerah (RKPD)
		<p>layanan peningkatan kualitas keluarga dalam mewujudkan KG dan hak anak yang wilayah kerjanya dalam daerah kabupaten</p> <ul style="list-style-type: none"> - Penyediaan layanan bagi keluarga dalam mewujudkan KG dan hak anak yang wilayah kerjanya dalam daerah kabupaten. <p>d. Sistim data gender dan anak</p> <ul style="list-style-type: none"> - Pengumpulan, pengolahan, analisis dan penyajian data gender dan anak dalam kelembagaan data di tingkat daerah kabupaten <p>e. Pemenuhan Hak Anak (PHA)</p> <ul style="list-style-type: none"> - Pelembagaan PHA pada lembaga pemerintah, non pemerintah, dan dunia usaha tingkat kabupaten. - Penguatan dan pengembangan lembaga penyedia layanan kualitas hidup anak tingkat kabupaten. <p>f. Perlindungan khusus anak</p> <ul style="list-style-type: none"> - Pencegahan kekerasan terhadap anak yang melibatkan para pihak lingkup Daerah kabupaten. - Penyediaan layanan bagi anak yang memerlukan perlindungan khusus yang memerlukan koordinasi tingkat daerah kabupaten. - Penguatan dan pengembangan lembaga penyedia layanan bagi anak yang memerlukan perlindungan khusus tingkat daerah kabupaten
3.	<p>Pengendalian Penduduk dan Keluarga Berencana</p> <ul style="list-style-type: none"> - Program Keluarga Berencana - Program kesehatan reproduksi remaja - Program pelayanan kontrasepsi - Program pembinaan peran serta masyarakat dalam pelayanan KB/KR yang mandiri - Program pengembangan pusat pelayanan informasi dan konseling KRR - Program pengembangan model operasional BKB-Posyandu-PADU - Program penyiapan tenaga pendamping kelompok bina keluarga 	<p>a. Pengendalian penduduk</p> <ul style="list-style-type: none"> - Pemaduan dan sinkronisasi kebijakan pemerintah daerah provinsi dengan pemerintah daerah kabupaten dalam rangka pengendalian kuantitas penduduk. - Pemetaan perkiraan pengendalian penduduk cakupan daerah kabupaten <p>b. Keluarga Berencana</p> <ul style="list-style-type: none"> - Pelaksanaan advokasi, komunikasi, informasi dan edukasi (KIE) pengendalian penduduk dan KB sesuai kearifan budaya lokal. - Pendayagunaan tenaga penyuluh KB/petugas lapangan KB (PKB/PLKB). - Pengendalian dan pendistribusian kebutuhan alat dan obat kontrasepsi serta pelaksanaan pelayanan KB di daerah kabupaten. - Pemberdayaan dan peningkatan peran serta organisasi kemasyarakatan tingkat kabupaten dalam pelaksanaan pelayanan dan pembinaan kesertaan ber-KB. <p>c. Keluarga Sejahtera</p> <ul style="list-style-type: none"> - Pelaksanaan pembangunan keluarga melalui pembinaan ketahanan dan kesejahteraan keluarga. - Pelaksanaan dan peningkatan peran serta organisasi kemasyarakatan tingkat Daerah kabupaten dalam

No	Program/Prioritas RPJMD	Prioritas Pembangunan Daerah (RKPD)
		<p>pembangunan keluarga melalui pembinaan ketahanan dan kesejahteraan keluarga</p>
4.	<p>Sosial</p> <ul style="list-style-type: none"> - Program pelayanan dan rehabilitasi kesejahteraan sosial - Program pembinaan panti asuhan/panti jompo - Program pemberdayaan kelembagaan kesejahteraan sosial - Program pemberdayaan fakir miskin, komunitas adat terpencil (KAT), dan penyandang masalah kesejahteraan sosial (PMKS) - Program pembinaan anak terlantar - Program pembinaan para penyandang cacat dan eks trauma 	<p>a. Pemberdayaan sosial</p> <ul style="list-style-type: none"> - Pemberdayaan sosial KAT. - Penerbitan izin pengumpulan sumbangan dalam Daerah kabupaten/kota. - Pengembangan potensi sumber kesejahteraan sosial Daerah kabupaten/kota. - Pembinaan lembaga konsultasi kesejahteraan keluarga (LK3) yang wilayah kegiatannya di Daerah kabupaten. <p>b. Penanganan warga negara migran korban tindak kekerasan</p> <ul style="list-style-type: none"> - Pemulangan warga negara migran korban tindak kekerasan dari titik debarkasi di Daerah kabupaten untuk dipulangkan ke Desa/kelurahan asal. <p>c. Rehabilitasi sosial</p> <ul style="list-style-type: none"> - Rehabilitasi sosial bukan/tidak termasuk bekas korban penyalahgunaan NAPZA dan orang dengan human immunodeficiency virus/acquired immuno deficiency syndrome yang tidak memerlukan rehabilitasi pada panti, dan rehabilitasi anak yang berhadapan dengan hukum. <p>d. Perlindungan dan jaminan sosial</p> <ul style="list-style-type: none"> - Pemeliharaan anak-anak terlantar. - Pendataan dan Pengelolaan data fakir miskin cakupan Daerah kabupaten - Penyediaan kebutuhan dasar dan pemulihan trauma bagi korban bencana kabupaten - Penyelenggaraan pemberdayaan masyarakat terhadap kesiapsiagaan bencana kabupaten <p>e. Taman Makam Pahlawan</p> <ul style="list-style-type: none"> - Pemeliharaan taman makam pahlawan nasional kabupaten
5.	<p>Pendidikan</p> <ul style="list-style-type: none"> - Program pendidikan anak usia dini - Program wajib belajar pendidikan dasar 9 tahun - Program pendidikan menengah - Program pendidikan non formal - Program peningkatan mutu pendidik dan tenaga kependidikan - Program manajemen pelayanan pendidikan - Program pengembangan ekstrakurikuler - Program pembangunan akses sekolah dan sarana prasarana 	<p>Peningkatan Pelayanan Pendidikan</p> <ul style="list-style-type: none"> - Percepatan akses terhadap pendidikan berkualitas dan pendidikan unggul terpadu. - Menumbuhkembangkan kesadaran masyarakat dalam pembangunan pendidikan di daerah. - Optimalisasi kualitas pendidikan - Menumbuhkembangkan penggunaan IPTEK dalam pembangunan daerah - Pengelolaan pendidikan anak usia dini dan pendidikan nonformal - Penetapan kurikulum muatan lokal pendidikan dasar, pendidikan anak usia dini, dan pendidikan nonformal

No	Program/Prioritas RPJMD	Prioritas Pembangunan Daerah (RKPD)
		<ul style="list-style-type: none"> - Pendidik dan tenaga kependidikan - Pemindehan pendidik dan tenaga kependidikan dalam daerah kabupaten - Penerbitan izin pendidikan dasar yang diselenggarakan oleh masyarakat. - Penerbitan izin pendidikan anak usia dini dan pendidikan nonformal yang diselenggarakan oleh masyarakat - Pembinaan bahasa dan sastra yang penuturnya dalam Daerah kabupaten - Percepatan akses terhadap pendidikan berkualitas dan pendidikan unggul terpadu.
6.	<p>Kesehatan</p> <ul style="list-style-type: none"> - Program obat dan perbekalan kesehatan - Program promosi kesehatan dan pemberdayaan masyarakat - Program pencegahan dan penanggulangan penyakit menular dan tidak menular - Program standarisasi pelayanan kesehatan - Program perbaikan gizi masyarakat - Program pengembangan lingkungan sehat - Program pengadaan, peningkatan dan perbaikan sarana dan prasarana Puskesmas/Puskesmas Pembantu dan jaringannya - Program kemitraan peningkatan pelayanan kesehatan - Program promosi kesehatan ibu dan anak melalui kelompok kegiatan di masyarakat - Program peningkatan sarana dan prasarana RS/RSJ/RS Paru-Paru/RS Mata - Program peningkatan pelayanan kesehatan Lansia - Program peningkatan keselamatan ibu melahirkan dan anak - Program upaya kesehatan masyarakat - Program peningkatan pelayanan kesehatan anak balita - Program promosi kesehatan dan pemberdayaan masyarakat <ul style="list-style-type: none"> - Program pengawasan obat dan makanan - Program pengawasan dan pengendalian kesehatan makanan - Program pelayanan kesehatan penduduk miskin 	<p>Peningkatan Pelayanan Kesehatan</p> <ul style="list-style-type: none"> - Upaya Kesehatan - Pengelolaan UKP daerah kabupaten dan rujukan tingkat daerah kabupaten. - Pengelolaan UKM daerah kabupaten dan rujukan tingkat daerah kabupaten. - Penerbitan izin rumah sakit kelas C dan D dan fasilitas pelayanan kesehatan tingkat daerah kabupaten - Pelaksanaan UGD 24 jam di Puskesmas. - Peningkatan cakupan Jamkesda menjadi 100% penduduk melalui BPJS - Peningkatan gizi dengan peningkatan cakupan pemberian makanan tambahan bagi anak sekolah. - Pelayanan kesehatan dasar di Puskesmas dan rujukan dokter ahli. - Peningkatan SDM Kesehatan - Penerbitan izin praktik dan izin kerja tenaga kesehatan. - Perencanaan dan pengembangan SDM kesehatan untuk UKM dan UKP daerah kabupaten - Peningkatan sumberdaya manusia kesehatan dengan pelatihan PPGD (atcls & btcls). - Sediaan farmasi, alat kesehatan, dan makanan minuman - Penerbitan izin apotek, toko obat, toko alat kesehatan dan optikal. - Penerbitan izin usaha mikro obat tradisional (UMOT). - Penerbitan sertifikat produksi alat kesehatan kelas 1 (satu) tertentu dan PKRT kelas 1 (satu) tertentu perusahaan rumah tangga. <ul style="list-style-type: none"> - Penerbitan izin produksi makanan dan minuman pada industri rumah tangga. - Pengawasan post-market produk makanan minuman industri rumah tangga - Peningkatan kualitas dan kuantitas fasilitas kesehatan - Budaya masyarakat bidang kesehatan - Pemberdayaan masyarakat bidang kesehatan melalui tokoh, kelompok masyarakat, organisasi swadaya masyarakat dan dunia usaha tingkat kabupaten

No	Program/Prioritas RPJMD	Prioritas Pembangunan Daerah (RKPD)
7.	<p>Pemberdayaan Masyarakat dan Desa</p> <ul style="list-style-type: none"> - Program peningkatan keberdayaan masyarakat perdesaan - Program peningkatan partisipasi masyarakat dalam membangun desa 	<ul style="list-style-type: none"> a. Pembangunan, pemanfaatan dan pemeliharaan sarana dan prasarana pendidikan dan kebudayaan <ul style="list-style-type: none"> - Taman bacaan masyarakat - Pendidikan anak usia dini - Balai pelatihan/kegiatan belajar masyarakat - Pengembangan dan pembinaan sanggar seni - Sarana dan prasarana pendidikan dan pelatihan lainnya sesuai kondisi desa b. Pembinaan kemasyarakatan <ul style="list-style-type: none"> - Pembinaan lembaga kemasyarakatan - Penyelenggaraan ketenteraman dan ketertiban - Pembinaan kerukunan umat beragama - Pengadaan sarana dan prasarana olahraga - Pembinaan lembaga adat - Pembinaan kesenian dan sosial budaya masyarakat - Kegiatan lain sesuai kondisi desa c. Pemberdayaan masyarakat <ul style="list-style-type: none"> - Pelatihan usaha ekonomi, pertanian, perikanan dan perdagangan - Pelatihan teknologi tepat guna - Pendidikan, pelatihan, dan penyuluhan bagi kepala desa, perangkat desa, dan Badan Pemusyawaratan Desa - Peningkatan kapasitas masyarakat, antara lain; kader pemberdayaan masyarakat desa, kelompok usaha ekonomi produktif, kelompok perempuan, kelompok tani, kelompok masyarakat miskin, kelompok nelayan, kelompok pengrajin, kelompok pemerhati dan perlindungan anak, kelompok pemuda, dan kelompok lain sesuai kondisi desa
8.	<p>Tenaga Kerja</p> <ul style="list-style-type: none"> - Program peningkatan kualitas dan produktivitas tenaga kerja - Program peningkatan kesempatan kerja - Program perlindungan pengembangan lembaga ketenagakerjaan - Program peningkatan norma kerja, norma keselamatan dan kesehatan kerja 	<ul style="list-style-type: none"> a. Peningkatan Produktifitas Tenaga Kerja b. Penurunan Tingkat Pengangguran c. Pelatihan Kerja dan Produktivitas Tenaga Kerja <ul style="list-style-type: none"> - Pelaksanaan pelatihan berdasarkan unit kompetensi. - Pembinaan lembaga pelatihan kerja swasta. - Perizinan dan pendaftaran lembaga pelatihan kerja. d. Penempatan tenaga kerja <ul style="list-style-type: none"> - Konsultasi produktivitas pada perusahaan kecil. - Pengukuran produktivitas tingkat Daerah kabupaten. - Pelayanan antar kerja di Daerah kabupaten - Penerbitan izin LPTKS dalam satu daerah kabupaten - Pengelolaan informasi pasar kerja dalam kabupaten - Perlindungan TKI di luar negeri (pra dan purna penempatan) di daerah kabupaten. - Penerbitan perpanjangan IMTA yang lokasi kerja dalam 1 (satu) daerah kabupaten. e. Hubungan industrial <ul style="list-style-type: none"> - Pengesahan peraturan perusahaan dan pendaftaran

No	Program/Prioritas RPJMD	Prioritas Pembangunan Daerah (RKPD)
		<p>perjanjian kerja bersama untuk perusahaan yang hanya beroperasi dalam 1 (satu) Daerah kabupaten.</p> <ul style="list-style-type: none"> - Pencegahan dan penyelesaian perselisihan hubungan industrial, mogok kerja dan penutupan perusahaan di Daerah kabupaten
E	BIDANG LINGKUNGAN HIDUP	
1.	<p>Penanggulangan Bencana Daerah</p> <ul style="list-style-type: none"> - Program pencegahan bahaya kebakaran - Program perencanaan dan pembangunan daerah rawan - Program pencegahan dini dan penanggulangan korban bencana alam 	<p>Mitigasi dan Tanggap Darurat Bencana</p> <ul style="list-style-type: none"> - Penanggulangan bencana kabupaten. - Pencegahan, pengendalian, pemadaman, penyelamatan, dan penanganan bahan berbahaya dan beracun kebakaran dalam Daerah kabupaten. - Inspeksi peralatan proteksi kebakaran. - Investigasi kejadian kebakaran - Pemberdayaan masyarakat pencegahan kebakaran
2.	<p>Lingkungan Hidup</p> <ul style="list-style-type: none"> - Program pengendalian pencemaran dan perusakan lingkungan hidup - Program perlindungan dan konservasi sumber daya alam - Program rehabilitasi dan pemulihan cadangan sumberdaya alam - Program peningkatan kualitas akses informasi sumberdaya alam dan lingkungan hidup - Program perlindungan dan konservasi sumberdaya alam - Program pengendalian pencemaran dan perusakan lingkungan hidup 	<ul style="list-style-type: none"> a. Peningkatan Kualitas Lingkungan b. Perencanaan lingkungan hidup <ul style="list-style-type: none"> - RPPLH kabupaten. c. Kajian lingkungan hidup strategis <ul style="list-style-type: none"> - KLHS untuk KRP kabupaten. d. Pengendalian pencemaran dan/atau kerusakan lingkungan hidup <ul style="list-style-type: none"> - Pencegahan, penanggulangan dan pemulihan pencemaran dan/atau kerusakan LH dalam daerah kabupaten e. Keanegaragaman hayati <ul style="list-style-type: none"> - Pengelolaan Kehati kabupaten. f. Bahan Berbahaya dan Beracun (B3), dan Limbah Bahan Berbahaya dan Beracun (Limbah B3) <ul style="list-style-type: none"> - Penyimpanan sementara limbah B3. - Pengumpulan limbah B3 dalam 1 (satu) kabupaten. g. Pembinaan dan pengawasan terhadap izin lingkungan dan izin Perlindungan dan Pengelolaan Lingkungan Hidup (PPLH) <ul style="list-style-type: none"> - Pembinaan dan pengawasan terhadap usaha dan/atau kegiatan yang izin lingkungan dan izin PPLH diterbitkan oleh pemerintah daerah kabupaten. h. Pengakuan keberadaan masyarakat hukum adat (MHA), kearifan lokal dan hak MHA yang terkait dengan PPLH <ul style="list-style-type: none"> - Penetapan pengakuan MHA, kearifan lokal atau pengetahuan tradisional dan hak kearifan lokal atau pengetahuan tradisional dan hak MHA terkait dengan PPLH yang berada di daerah kabupaten. - Peningkatan kapasitas MHA, kearifan lokal atau pengetahuan tradisional dan hak kearifan lokal atau pengetahuan tradisional dan hak MHA terkait dengan PPLH yang berada di daerah kabupaten <ul style="list-style-type: none"> i. Pendidikan, pelatihan, dan penyuluhan lingkungan hidup

No	Program/Prioritas RPJMD	Prioritas Pembangunan Daerah (RKPD)
		untuk masyarakat - Penyelenggaraan pendidikan, pelatihan, dan penyuluhan lingkungan hidup untuk lembaga kemasyarakatan tingkat daerah kabupaten. j. Penghargaan lingkungan hidup untuk masyarakat - Pemberian penghargaan LH hidup tingkat kabupaten k. Pengaduan lingkungan hidup - Penyelesaian pengaduan masyarakat di bidang PPLH terhadap: a. usaha dan/atau kegiatan yang izin lingkungan dan/atau izin PPLH diterbitkan oleh Pemerintah kabupaten. b. usaha dan/atau kegiatan yang lokasi dan/atau dampaknya di kabupaten. l. Persampahan - Pengelolaan sampah. - Penerbitan izin pendaurulangan sampah/pengolahan sampah, pengangkutan sampah dan pemrosesan akhir sampah yang diselenggarakan oleh swasta. - Pembinaan dan pengawasan pengelolaan sampah yang diselenggarakan oleh pihak swasta.
3.	Kehutanan - Program pemanfaatan potensi sumberdaya hutan - Program perencanaan pengembangan hutan - Program rehabilitasi hutan dan lahan	a. Perencanaan Hutan b. Pengelolaan Hutan c. Konservasi Sumber Daya Alam Hayati dan Ekosistemnya - Pelaksanaan pengelolaan TAHURA kabupaten Pendidikan dan Pelatihan, Penyuluhan dan --- Pemberdayaan Masyarakat di bidang Kehutanan d. Pengelolaan Daerah Aliran Sungai (DAS) e. Pengawasan Kehutanan

BAB V

RENCANA PROGRAM DAN KEGIATAN PRIORITAS DAERAH

Prioritas pembangunan Kabupaten Kampar Tahun 2019 diselaraskan dengan pelaksanaan urusan wajib pelayanan dasar, urusan wajib non pelayanan dasar, urusan pilihan, urusan pendukung, urusan penunjang, urusan kesatuan bangsa dan urusan kewilayahan sesuai dengan amanat dari Peraturan Pemerintah Nomor 18 tahun 2016 tentang Perangkat Daerah serta berpedoman pula kepada Peraturan Menteri Dalam Negeri Nomor 21 Tahun 2011 tentang Perubahan Kedua Atas Peraturan Menteri Dalam Negeri Nomor 13 Tahun 2006 tentang Pedoman Pengelolaan Keuangan Daerah, dan Peraturan Menteri Dalam Negeri Nomor 27 Tahun 2014 tentang Pedoman Penyusunan, Pengendalian dan Evaluasi Rencana Kerja Pembangunan Daerah

Rencana program dan kegiatan yang diusulkan pendanaannya melalui sumberdana APBD Kabupaten, APBD Provinsi dan APBN dilaksanakan melalui serangkaian mekanisme Musyawarah Perencanaan Pembangunan (Musrenbang), berdasarkan hasil verifikasi dan kesepakatan atas berbagai usulan prioritas program dan kegiatan. Dilaksanakan melalui pendekatan perencanaan yang komprehensif meliputi pendekatan partisipatif, teknokratis, politik, *top down*, dan *bottom up*, untuk menjawab permasalahan dan mendukung pencapaian target sasaran RPJMD.

Matrik rencana program dan kegiatan disajikan secara terperinci berdasarkan kewenangan Pemerintah Daerah dalam melakukan urusan wajib dan pilihan yang menjadi tanggung jawab Perangkat Daerah. Perkiraan anggaran disusun berdasarkan prioritas pembangunan daerah yang telah ditetapkan menurut Perangkat Daerah yang akan melaksanakan prioritas program dan kegiatan tahun 2019.

Alokasi pagu indikatif anggaran Belanja Tidak Langsung Rencana Kerja Pemerintah Daerah Kabupaten Kampar Tahun 2019 diperkirakan sebesar Rp 1.488.143.252.835,00, sedangkan untuk Belanja Langsung sebesar Rp. 1.401.357.387.554,00. Uraian secara umum tentang pagu anggaran yang disusun menurut prioritas pembangunan dan Perangkat Daerah yang melaksanakan disajikan pada tabel 5.1. Sedangkan rincian program dan kegiatan disajikan pada tabel 5.2.

Tabel 5.1. Estimasi Anggaran Belanja Menurut Urusan Pemerintah Tahun 2019 dan Prakiraan Maju Tahun 2020

No	ORGANISASI PERANGKAT DAERAH (OPD)	PAGU INDIKATIF TAHUN 2019	PRAKIRAAN MAJU TAHUN 2020
I	URUSAN WAJIB PELAYANAN DASAR	1.020.955.275.498,00	1.138.905.036.590,00
1	Dinas Pendidikan Kepemudaan dan Olahraga	234.043.575.890,00	237.280.920.539,00
2	Dinas Kesehatan	137.638.128.028,00	198.791.983.528,00
3	Rumah Sakit Umum Daerah Bangkinang	112.669.569.926,00	142.191.113.221,00
4	Dinas Pekerjaan Umum dan Penataan Ruang	411.470.785.202,00	443.888.460.952,00
5	Dinas Perumahan Rakyat dan Kawasan Pemukiman	98.732.014.900,00	91.980.012.040,00
6	Satuan Polisi Pamong Praja	16.019.176.377,00	13.770.298.710,00

No	ORGANISASI PERANGKAT DAERAH (OPD)	PAGU INDIKATIF TAHUN 2019	PRAKIRAAN MAJU TAHUN 2020
7	Dinas Sosial	10.382.025.175,00	11.002.247.600,00
II	URUSAN WAJIB NON PELAYANAN DASAR	85.889.842.767,00	87.649.413.901,50
1	Dinas Ketahanan Pangan	4.597.001.150,00	4.964.503.892,50
2	Dinas Lingkungan Hidup	16.243.576.540,00	11.904.967.400,00
3	Badan Penanggulangan Bencana Daerah	4.567.811.122,00	6.374.800.000,00
4	Dinas Kependudukan dan Pencatatan Sipil	5.078.004.055,00	4.516.711.035,00
5	Dinas Pemberdayaan Masyarakat Dan Desa	4.080.448.000,00	4.076.818.000,00
6	Dinas Pengendalian Penduduk, KB, Pemberdayaan Perempuan dan Perlindungan Anak	14.923.240.564,00	16.637.347.200,00
7	Dinas Perhubungan	8.991.973.212,00	8.550.628.520,00
8	Dinas Komunikasi, Informatika Dan Persandian	14.459.589.666,00	15.589.460.886,00
9	Dinas Penanaman Modal dan Pelayanan Terpadu Satu Pintu	8.156.143.500,00	7.999.827.500,00
10	Dinas Perpustakaan dan Kearsipan	4.792.054.958,00	7.034.349.468,00
III	URUSAN PILIHAN	75.210.221.444,00	87.323.415.780,00
1	Dinas Pertanian Tanaman Pangan dan Hortikultura	12.096.630.050,00	19.255.585.780,00
2	Dinas Perkebunan, Peternakan dan Kesehatan Hewan	3.912.287.400,00	5.924.548.000,00
3	Dinas Pariwisata Dan Kebudayaan	17.056.328.300,00	16.449.277.000,00
4	Dinas Perikanan	7.897.747.394,00	14.724.090.000,00
5	Dinas Perdagangan, Koperasi dan UMK	17.056.328.300,00	16.449.277.000,00
6	Dinas Perindustrian dan Tenaga Kerja	17.190.900.000,00	14.520.638.000,00
IV	PENUNJANG URUSAN	54.383.875.143,00	45.343.200.094,00
1	Inspektorat Kabupaten	10.231.285.245,00	7.753.895.400,00
2	Badan Perencanaan Pembangunan Daerah	13.732.783.119,00	10.366.865.093,00
3	Badan Pengelolaan Keuangan dan Aset Daerah	9.660.738.006,00	8.840.192.000,00
4	Badan Pendapatan Daerah	13.732.783.119,00	10.366.865.093,00
5	Badan Kepegawaian dan Pengembangan SDM	7.026.285.654,00	8.015.382.508,00
V	PENDUKUNG	145.997.077.878,00	139.257.377.731,00
1	Sekretariat Daerah	77.720.553.778,00	70.980.853.631,00
2	Sekretariat Dewan Perwakilan Rakyat Daerah	68.276.524.100,00	68.276.524.100,00
VI	URUSAN KESATUAN BANGSA DAN POLITIK	3.243.212.370,00	2.932.823.520,00
1	Kantor Kesatuan Bangsa dan Politik	3.243.212.370,00	2.932.823.520,00

No	ORGANISASI PERANGKAT DAERAH (OPD)	PAGU INDIKATIF TAHUN 2019	PRAKIRAAN MAJU TAHUN 2020
VII	KEWILAYAHAN - SELURUH KECAMATAN	15.677.882.454,00	13.987.569.274,00
1	Kecamatan Kampar Kiri	1.753.481.200,00	1.610.127.900,00
2	Kecamatan Tapung Hilir	551.065.000,00	496.035.000,00
3	Kecamatan Tapung Hulu	588.515.000,00	623.095.000,00
4	Kecamatan Tapung	651.232.800,00	713.675.000,00
5	Kecamatan Tambang	547.479.000,00	577.261.900,00
6	Kecamatan Kampar	1.065.411.400,00	1.034.475.840,00
7	Kecamatan Kampar Kiri Hulu	613.413.800,00	544.203.000,00
8	Kecamatan Siak Hulu	685.158.324,00	694.660.000,00
9	Kecamatan Xiii Koto Kampar	1.046.866.500,00	809.094.900,00
10	Kecamatan Rumbio Jaya	435.703.080,00	424.014.880,00
11	Kecamatan Kampar Utara	439.703.440,00	521.028.130,00
12	Kecamatan Kampa	458.592.800,00	486.495.600,00
13	Kecamatan Salo	491.457.600,00	525.943.600,00
14	Kecamatan Bangkinang	1.508.102.350,00	919.125.904,00
15	Kecamatan Kuok	612.111.000,00	650.579.000,00
16	Kecamatan Bangkinang Kota	1.486.357.160,00	754.641.160,00
17	Kecamatan Kampar Kiri Tengah	456.021.000,00	474.391.000,00
18	Kecamatan Kampar Kiri Hilir	897.354.300,00	609.412.400,00
19	Kecamatan Gunung Sahilan	481.676.900,00	493.240.000,00
20	Kecamatan Perhentian Raja	422.675.200,00	502.720.000,00
21	Kecamatan Koto Kampar Hulu	485.504.600,00	523.349.060,00
JUMLAH		1.401.357.387.554,00	1.515.398.836.890,50

Sumber : Estimasi Berdasarkan APBD Murni Kabupaten Kampar 2016-2018

**TABEL 5.2 PROGRAM DAN KEGIATAN PERANGKAT DAERAH
KABUPATEN KAMPAR
TAHUN 2019**

Kode	Usuran/Bidang Urusan Pemerintahan Daerah Dan Program/Kegiatan	Prioritas Daerah	Sasaran Pembangunan Daerah	Lokasi	Indikator kinerja						Pagu Indikatif	Prakiraan Maju	Jenis Prog & Keg 1/2/3	Perangkat Daerah Penanggung Jawab
					Hasil Program		Keluaran Kegiatan		Hasil Kegiatan					
					Tolak Ukur	Target	Tolak Ukur	Target	Tolak Ukur	Target				
1	2	3	4	5	6	7	8	9	10	11	12	13	14	15
1.01.01.	DINAS PENDIDIKAN KEPEMUDAAN DAN OLAHRAGA													
0.00.01.	Program Pelayanan Administrasi Perkantoran				Peningkatan Penunjang Pelayanan Administrasi Kantor (Jumlah Bidang)	5					39.920.854.700	42.442.998.000		
0.00.01.02.	Penyediaan jasa komunikasi, sumber daya air dan listrik	Menyiapkan Sumber Daya Manusia yang Handal dan Profesional	Meningkatnya kapasitas aparatur yang berorientasi pada pelayanan publik	Kab. Kampar			jumlah Kantor yang memanfaatkan jasa komunikasi, sumber daya air, listrik , faximili dan internet	24 Gedung	Tersedianya jasa komunikasi, sumber daya air, listrik , faximili dan internet	24 Gedung	774.000.000	3.000.000		DINAS PENDIDIKAN KEPEMUDAAN DAN OLAHRAGA
0.00.01.08.	Penyediaan jasa kebersihan kantor	Menyiapkan Sumber Daya Manusia yang Handal dan Profesional	Meningkatnya taraf pendidikan masyarakat	Kab. Kampar			Tersedianya Tenaga Kebersihan Kantor Dinas DIKPORA, Gedung Guru dan UPT Dikpora	43 Orang	Terwujudnya Kebersihan Kantor Dinas DIKPORA, Gedung Guru dan UPT Dikpora	24 Gedung	1.231.409.400	1.770.726.000		DINAS PENDIDIKAN KEPEMUDAAN DAN OLAHRAGA
0.00.01.09.	Penyediaan jasa perbaikan peralatan kerja	Menyiapkan Sumber Daya Manusia yang Handal dan Profesional	Meningkatnya kapasitas aparatur yang berorientasi pada pelayanan publik	Kab. Kampar			Terlaksananya Perbaikan Peralatan Kerja Kantor	3 Unit	Tersedianya Peralatan Kerja Kantor yang efektif	Dinas Dikpora	46.200.000	50.820.000		DINAS PENDIDIKAN KEPEMUDAAN DAN OLAHRAGA
0.00.01.10.	Penyediaan alat tulis kantor	Menyiapkan Sumber Daya Manusia yang Handal dan Profesional	Meningkatnya taraf pendidikan masyarakat	Kab. Kampar			Terlaksananya Penyediaan Alat Tulis Kantor Dinas DIKPORA/UPTD DIKPORA/SKB	23 Kantor	Tersedianya ATK Pada Dinas DIKPORA/UPTD DIKPORA/SKB	23 Kantor	910.317.300	1.449.486.000		DINAS PENDIDIKAN KEPEMUDAAN DAN OLAHRAGA
0.00.01.11.	Penyediaan barang cetakan dan penggandaan	Menyiapkan Sumber Daya Manusia yang Handal dan Profesional	Meningkatnya kapasitas aparatur yang berorientasi pada pelayanan publik	Kab. Kampar			Terlaksananya Pengadaan Barang Cetakan dan Penggandaan Kantor Dinas DIKPORA/UPTD DIKPORA/SKB	23 Kantor	Tersedianya Barang Cetakan dan Penggandaan Kantor Dinas DIKPORA/UPTD DIKPORA/SKB	23 Kantor	406.200.000	446.822.000		DINAS PENDIDIKAN KEPEMUDAAN DAN OLAHRAGA
0.00.01.12.	Penyediaan komponen instalasi listrik/penerangan bangunan kantor	Menyiapkan Sumber Daya Manusia yang Handal dan Profesional	Meningkatnya kapasitas aparatur yang berorientasi pada pelayanan publik	Kab. Kampar			Tersedianya Komponen Instalasi Listrik/Penerangan Bangunan Kantor Dinas DIKPORA, UPTD Kecamatan dan SKB Bangkinang	24 Kantor	Terwujudnya penerangan gedung kantor dalam rangka menunjang tugas-tugas kedinasan	24 Kantor	105.040.000	126.048.000		DINAS PENDIDIKAN KEPEMUDAAN DAN OLAHRAGA
0.00.01.13.	Penyediaan peralatan dan perlengkapan kantor	Menyiapkan Sumber Daya Manusia yang Handal dan Profesional	Meningkatnya kapasitas aparatur yang berorientasi pada pelayanan publik	Kab. Kampar			Terlaksananya Pengadaan Peralatan dan Perlengkapan Kantor	8 Jenis	Tersedianya Peralatan dan Perlengkapan Kantor	8 Jenis	1.700.000.000	-		DINAS PENDIDIKAN KEPEMUDAAN DAN OLAHRAGA

Kode	Urusan/Bidang Urusan Pemerintahan Daerah Dan Program/Kegiatan	Prioritas Daerah	Sasaran Pembangunan Daerah	Lokasi	Indikator kinerja						Pagu Indikatif	Prakiraan Maju	Jenis Prog & Keg 1/2/3	Perangkat Daerah Penanggung Jawab
					Hasil Program		Keluaran Kegiatan		Hasil Kegiatan					
					Tolak Ukur	Target	Tolak Ukur	Target	Tolak Ukur	Target				
1	2	3	4	5	6	7	8	9	10	11	12	13	14	15
0.00.01.15.	Penyediaan bahan bacaan dan peraturan perundang-undangan	Menyiapkan Sumber Daya Manusia yang Handal dan Profesional	Meningkatnya kapasitas aparatur yang berorientasi pada pelayanan publik	Kab. Kampar			Terlaksananya Penyediaan bahan bacaan dan peraturan perundang-undangan	23 Kantor	Tersedianya bahan bacaan dan peraturan perundang-undangan	23 Kantor	172.000.000	259.182.000		DINAS PENDIDIKAN KEPEMUDAAN DAN OLAHRAGA
0.00.01.17.	Penyediaan makanan dan minuman	Menyiapkan Sumber Daya Manusia yang Handal dan Profesional	Meningkatnya taraf pendidikan masyarakat	Kab. Kampar			Terlaksananya pengadaan Makan dan Minum Rapat	23 Kantor	Tersedianya Makan dan Minum Rapat	23 Kantor	662.400.000	728.698.000		DINAS PENDIDIKAN KEPEMUDAAN DAN OLAHRAGA
0.00.01.18.	Rapat-rapat koordinasi dan konsultasi ke luar daerah	Menyiapkan Sumber Daya Manusia yang Handal dan Profesional	Meningkatnya kapasitas aparatur yang berorientasi pada pelayanan publik	Kab. Kampar			Jumlah Instansi/Lembaga Pemerintahan dengan Tujuan koordinasi dan Konsultasi	7 Lembaga	Lancarnya Proses Koordinasi dan Konsultasi ke Instansi/ Lembaga	7 Lembaga	1.250.000.000	1.573.000.000		DINAS PENDIDIKAN KEPEMUDAAN DAN OLAHRAGA
0.00.01.19.	Penyediaan Jasa Tenaga Harian Lepas	Menyiapkan Sumber Daya Manusia yang Handal dan Profesional	Meningkatnya kapasitas aparatur yang berorientasi pada pelayanan publik	Kab. Kampar			Jumlah Tenaga Harian Lepas (Tenaga Adm. Kantor, Guru Bantu Daerah).	721 Orang	Tersedianya Tenaga Harian Lepas (Tenaga Adm. Kantor, Guru Bantu Daerah).	721 Orang	31.800.768.000	34.980.844.000		DINAS PENDIDIKAN KEPEMUDAAN DAN OLAHRAGA
0.00.01.26.	Penyediaan Jasa Pengamanan Kantor	Menyiapkan Sumber Daya Manusia yang Handal dan Profesional	Meningkatnya taraf pendidikan masyarakat	Kab. Kampar			Jumlah Petugas Keamanan Kantor Dinas DIKPORA, Gedung Guru dan UPT DIKPORA	32 Orang	Tersedianya Petugas Keamanan Kantor Dinas DIKPORA, Gedung Guru dan UPT DIKPORA	32 Orang	862.520.000	1.054.372.000		DINAS PENDIDIKAN KEPEMUDAAN DAN OLAHRAGA
0.00.02.	Program Peningkatan Sarana dan Prasarana Aparatur					Peningkatan sarana dan prasarana Disdikpora (Kantor Dinas, UPTD, Gedung Guru)	24 Kantor				1.185.750.000	2.588.863.000		
0.00.02.03.	Pembangunan gedung kantor	Menyiapkan Sumber Daya Manusia yang Handal dan Profesional	Meningkatnya pemerataan dan kualitas sarana prasarana pendidikan	Kab. Kampar			Terlaksananya Pembangunan Sarana dan Prasarana Gedung Kantor	5 Paket	Tersedianya Sarana dan Prasarana Gedung Kantor	5 Paket	350.000.000	2.450.000.000		DINAS PENDIDIKAN KEPEMUDAAN DAN OLAHRAGA
0.00.02.05.	Pengadaan kendaraan dinas/operasional	Menyiapkan Sumber Daya Manusia yang Handal dan Profesional	Meningkatnya pemerataan dan kualitas sarana prasarana pendidikan	Kab. Kampar			Pengadaan Kendaraan Operasional Dinas DIKPORA	3 unit	Tersedianya Kendaraan Operasional Dinas DIKPORA	3 Unit	715.000.000	-		DINAS PENDIDIKAN KEPEMUDAAN DAN OLAHRAGA
0.00.02.24.	Pemeliharaan rutin/berkala kendaraan dinas/operasional	Menyiapkan Sumber Daya Manusia yang Handal dan Profesional	Meningkatnya pemerataan dan kualitas sarana prasarana pendidikan	Kab. Kampar			Terlaksananya Pemeliharaan Rutin Kendaraan Dinas/Operasional	8 Unit	Tersedianya Operasional Kendaraan Dinas	8 Unit	120.750.000	138.863.000		DINAS PENDIDIKAN KEPEMUDAAN DAN OLAHRAGA
0.00.05.	Program Peningkatan Kapasitas Sumber Daya Aparatur.					Peningkatan Kapasitas Sumber Daya Aparatur (Kantor Dinas, UPTD)	23 Kantor				144.000.000	153.000.000		

Kode	Usuran/Bidang Usuran Pemerintahan Daerah Dan Program/Kegiatan	Prioritas Daerah	Sasaran Pembangunan Daerah	Lokasi	Indikator kinerja						Pagu Indikatif	Prakiraan Maju	Jenis Prog & Keg 1/2/3	Perangkat Daerah Penanggung Jawab
					Hasil Program		Keluaran Kegiatan		Hasil Kegiatan					
					Tolak Ukur	Target	Tolak Ukur	Target	Tolak Ukur	Target				
1	2	3	4	5	6	7	8	9	10	11	12	13	14	15
0.00.05.03.	Bimbingan teknis implementasi peraturan perundang-undangan	Menyiapkan Sumber Daya Manusia yang Handal dan Profesional	Meningkatnya pemerataan dan kualitas tenaga pendidik	Kab. Kampar			Terlaksananya Kegiatan Bimtek bagi Pegawai Dikpora	32 Orang	Tersedianya Aparatur Handal	32 Orang	144.000.000	153.000.000		DINAS PENDIDIKAN KEPEMUDAAN DAN OLAHRAGA
0.00.06.	Program Peningkatan Pengembangan Sistem Pelaporan Capaian Kinerja dan Keuangan				Peningkatan Pengembangan Sistem Pelaporan Capaian Kinerja dan Keuangan (Dokumen)	2 Dokumen					16.800.000	21.600.000		
0.00.06.01.	Penyusunan laporan capaian kinerja dan ikhtisar realisasi kinerja SKPD	Menyiapkan Sumber Daya Manusia yang Handal dan Profesional	Meningkatnya pemerataan dan kualitas sarana prasarana pendidikan	Kab. Kampar			Terlaksananya Pembuatan Laporan Capaian Kinerja dan Ikhtisar Realisasi Kinerja SKPD	1 Dokumen	Tersedianya Laporan Capaian Kinerja dan Ikhtisar Realisasi Kinerja SKPD	1 Dokumen	8.400.000	10.800.000		DINAS PENDIDIKAN KEPEMUDAAN DAN OLAHRAGA
0.00.06.04.	Penyusunan pelaporan keuangan akhir tahun	Menyiapkan Sumber Daya Manusia yang Handal dan Profesional	Meningkatnya pemerataan dan kualitas sarana prasarana pendidikan	Kab. Kampar			Terlaksananya pembuatan Dokumen Laporan Keuangan	1 Dokumen	Tersedianya Dokumen Laporan Keuangan	1 Dokumen	8.400.000	10.800.000		DINAS PENDIDIKAN KEPEMUDAAN DAN OLAHRAGA
1.01.15.	Program Pendidikan Anak Usia Dini				- Angka Partisipasi Kasar (APK) PAUD	70%					2.743.969.000	2.596.539.000		
1.01.15.03.	Pembangunan ruang kelas sekolah	Menyiapkan Sumber Daya Manusia yang Handal dan Profesional	Terintegrasinya pendidikan karakter, kepemimpinan, dan pengembangan diri sebagai bagian dari kurikulum pendidikan maupun aktivitas ekstrakurikuler	Kab. Kampar			Terlaksananya Pemb. ruang belajar bagi peserta didik anak usia dini	4 Lokal	Tersedianya ruang belajar bagi peserta didik anak usia dini	4 Lokal	728.000.000	-		DINAS PENDIDIKAN KEPEMUDAAN DAN OLAHRAGA
1.01.15.19.	Pengadaan mebeluer sekolah	Menyiapkan Sumber Daya Manusia yang Handal dan Profesional	Terintegrasinya pendidikan karakter, kepemimpinan, dan pengembangan diri sebagai bagian dari kurikulum pendidikan maupun aktivitas ekstrakurikuler	Kab. Kampar			Terlaksananya Pengadaan Mobiler Sekolah PAUD	8 Lokal	Tersedianya Mobiler Sekolah PAUD	8 Lokal	210.000.000	-		DINAS PENDIDIKAN KEPEMUDAAN DAN OLAHRAGA
1.01.15.58.	Pengembangan pendidikan anak usia dini	Menyiapkan Sumber Daya Manusia yang Handal dan Profesional	Terintegrasinya pendidikan karakter, kepemimpinan, dan pengembangan diri sebagai bagian dari kurikulum pendidikan maupun aktivitas ekstrakurikuler	Kab. Kampar			TK N yang Mendapatkan Biaya Bantuan Operasional	4 TK N	Tersedianya Biaya Bantuan Operasional Tk Negeri	4 TK N	150.000.000	157.500.000		DINAS PENDIDIKAN KEPEMUDAAN DAN OLAHRAGA

Kode	Urusan/Bidang Urusan Pemerintahan Daerah Dan Program/Kegiatan	Prioritas Daerah	Sasaran Pembangunan Daerah	Lokasi	Indikator kinerja						Pagu Indikatif	Prakiraan Maju	Jenis Prog & Keg 1/2/3	Perangkat Daerah Penanggung Jawab
					Hasil Program		Keluaran Kegiatan		Hasil Kegiatan					
					Tolak Ukur	Target	Tolak Ukur	Target	Tolak Ukur	Target				
1	2	3	4	5	6	7	8	9	10	11	12	13	14	15
1.01.15.59.	Penyelenggaraan pendidikan anak usia dini	Menyiapkan Sumber Daya Manusia yang Handal dan Profesional	Terintegrasinya pendidikan karakter, kepemimpinan, dan pengembangan diri sebagai bagian dari kurikulum pendidikan maupun aktivitas ekstrakurikuler	Kab. Kampar			Jumlah Pendidik dan Tenaga Kependidikan PAUDNI yang mendapatkan Insentif Transport	2.651 Orang	Tersedianya Insentif Transport Guru PAUD	2.651 Orang	1.069.000.000	1.680.600.000		DINAS PENDIDIKAN KEPEMUDAAN DAN OLAHRAGA
1.01.15.62.	Pengembangan kurikulum, bahan ajar dan model pembelajaran pendidikan anak usia dini	Menyiapkan Sumber Daya Manusia yang Handal dan Profesional	Terintegrasinya pendidikan karakter, kepemimpinan, dan pengembangan diri sebagai bagian dari kurikulum pendidikan maupun aktivitas ekstrakurikuler	Kab. Kampar			Terlaksananya Lembaga PAUD Yang mengikuti Sosialisasi Kurikulum 13	106 Lembaga	Terselenggaranya Kurikulum 13 pada Lembaga PAUDNI	106 Lembaga	164.219.000	226.189.000		DINAS PENDIDIKAN KEPEMUDAAN DAN OLAHRAGA
1.01.15.68.	Penyelenggaraan Akreditasi Pendidikan Anak Usia Dini	Menyiapkan Sumber Daya Manusia yang Handal dan Profesional	Terintegrasinya pendidikan karakter, kepemimpinan, dan pengembangan diri sebagai bagian dari kurikulum pendidikan maupun aktivitas ekstrakurikuler	Kab. Kampar			Pelaksanaan Akreditasi PAUD dan PNF	70 Lembaga	Jumlah Lembaga PAUD dan PNF yang Terakreditasi	70 Lembaga	134.000.000	191.000.000		DINAS PENDIDIKAN KEPEMUDAAN DAN OLAHRAGA
1.01.15.70.	Pengembangan kreatifitas siswa serta pendidik dan tenaga kependidikan PAUDNI	Menyiapkan Sumber Daya Manusia yang Handal dan Profesional	Terintegrasinya pendidikan karakter, kepemimpinan, dan pengembangan diri sebagai bagian dari kurikulum pendidikan maupun aktivitas ekstrakurikuler	Kab. Kampar			Terlaksananya Kegiatan kreatifitas siswa serta pendidik dan tenaga kependidikan PAUDNI	385 Orang	Terwujudnya Kegiatan kreatifitas siswa serta pendidik dan tenaga kependidikan PAUDNI	385 Orang	288.750.000	341.250.000		DINAS PENDIDIKAN KEPEMUDAAN DAN OLAHRAGA
1.01.16.	Program Wajib Belajar Pendidikan Dasar Sembilan Tahun				Angka Partisipasi Kasar (APK)	80,45%					57.719.932.630	44.661.315.539		
1.01.16.03.	Penambahan ruang kelas sekolah	Menyiapkan Sumber Daya Manusia yang Handal dan Profesional	Meningkatnya pemerataan dan kualitas sarana prasarana pendidikan	Kab. Kampar			Terlaksananya Pemb. Ruang Kelas Sekolah	39 Lokal	Tersedianya Ruang Kelas Sekolah	39 Lokal	13.565.050.000	364.000.000		DINAS PENDIDIKAN KEPEMUDAAN DAN OLAHRAGA
1.01.16.09.	Pembangunan taman, lapangan upacara dan fasilitas parkir	Menyiapkan Sumber Daya Manusia yang Handal dan Profesional	Meningkatnya pemerataan dan kualitas sarana prasarana pendidikan	Kab. Kampar			Jumlah taman, lapangan upacara dan fasilitas parkir Sekolah yang Dibangun	26 Sekolah	Tersedianya taman, lapangan upacara dan fasilitas parkir Sekolah	26 Sekolah	3.640.000.000	-		DINAS PENDIDIKAN KEPEMUDAAN DAN OLAHRAGA

Kode	Urusan/Bidang Urusan Pemerintahan Daerah Dan Program/Kegiatan	Prioritas Daerah	Sasaran Pembangunan Daerah	Lokasi	Indikator kinerja						Pagu Indikatif	Prakiraan Maju	Jenis Prog & Keg 1/2/3	Perangkat Daerah Penanggung Jawab
					Hasil Program		Keluaran Kegiatan		Hasil Kegiatan					
					Tolak Ukur	Target	Tolak Ukur	Target	Tolak Ukur	Target				
1	2	3	4	5	6	7	8	9	10	11	12	13	14	15
1.01.16.18.	Pengadaan alat praktik dan peraga siswa	Menyiapkan Sumber Daya Manusia yang Handal dan Profesional	Meningkatnya pemerataan dan kualitas sarana prasarana pendidikan	Kab. Kampar			pengadaan peralatan dan Perlengkapan Ujian UN BK untuk SMP	20 Sekolah	Tersedianya peralatan dan Perlengkapan Ujian UN BK untuk SMP	20 Sekolah	5.388.419.933	8.200.000.000		DINAS PENDIDIKAN KEPEMUDAAN DAN OLAHRAGA
1.01.16.19.	Pengadaan mebeluer sekolah	Menyiapkan Sumber Daya Manusia yang Handal dan Profesional	Meningkatnya pemerataan dan kualitas sarana prasarana pendidikan	Kab. Kampar			Terlaksananya Pengadaan Mebelair sekolah	89 Sekolah	Terpenuhinya kebutuhan mebelair Sekolah	89 Sekolah	3.469.200.000	210.000.000		DINAS PENDIDIKAN KEPEMUDAAN DAN OLAHRAGA
1.01.16.44.	Rehabilitasi sedang/berat ruang kelas sekolah	Menyiapkan Sumber Daya Manusia yang Handal dan Profesional	Meningkatnya pemerataan dan kualitas sarana prasarana pendidikan	Kab. Kampar							5.858.183.000	1.146.600.000		DINAS PENDIDIKAN KEPEMUDAAN DAN OLAHRAGA
1.01.16.59.	Pelatihan penyusunan kurikulum SD	Menyiapkan Sumber Daya Manusia yang Handal dan Profesional	Meningkatnya pemerataan dan kualitas sarana prasarana pendidikan	Kab. Kampar			Jumlah Guru SD yang mengikuti pelatihan penyusunan Kurikulum	425 Orang	Tersedianya Guru SD bapahaman K13	425 Orang	216.750.000	247.350.000		DINAS PENDIDIKAN KEPEMUDAAN DAN OLAHRAGA
1.01.16.63.	Penyediaan bantuan operasional sekolah (BOS) jenjang SD/MI/SDLB serta pesantren Salafiyah dan satuan pendidikan Non-Islam setara SD	Menyiapkan Sumber Daya Manusia yang Handal dan Profesional	Meningkatnya pemerataan dan kualitas sarana prasarana pendidikan	Kab. Kampar			Jumlah SD yang mendapat bantuan operasional sekolah dari Pemda Kampar	492 Sekolah	Terselenggaranya Operasional Sekolah	492 Sekolah	14.294.715.000	19.880.000.000		DINAS PENDIDIKAN KEPEMUDAAN DAN OLAHRAGA
1.01.16.70.	Pembinaan minat, bakat dan kreativitas siswa	Menyiapkan Sumber Daya Manusia yang Handal dan Profesional	Meningkatnya pemerataan dan kualitas sarana prasarana pendidikan	Kab. Kampar			Jumlah Siswa SD/SMP yang mengikuti Olimpiade Sains Nasional (OSN) Tingkat Kabupaten	147 Orang	Terjaringnya Siswa SD/SMP yang mengikuti Olimpiade Sains Nasional (OSN) untuk tingkat Provinsi dan Nasional	147 Orang	110.000.000	125.000.000		DINAS PENDIDIKAN KEPEMUDAAN DAN OLAHRAGA
1.01.16.73.	Penyebarluasan dan sosialisasi berbagai informasi pendidikan dasar	Menyiapkan Sumber Daya Manusia yang Handal dan Profesional	Meningkatnya pemerataan dan kualitas sarana prasarana pendidikan	Kab. Kampar			Jumlah Guru yang mengikuti Workshop Inklusif dan Marginal	65 Orang	Tersedianya Guru Inklusif dan Marginal	65 Orang	125.000.000	150.000.000		DINAS PENDIDIKAN KEPEMUDAAN DAN OLAHRAGA
1.01.16.76.	Penyelenggaraan akreditasi sekolah dasar	Menyiapkan Sumber Daya Manusia yang Handal dan Profesional	Meningkatnya pemerataan dan kualitas sarana prasarana pendidikan	Kab. Kampar			Jumlah SD/SMP Negeri yang belum diakreditasi dan yang sudah berakhir masa Akreditasinya	180 Sekolah	Terakritisasinya Lembaga Sekplah	180 Sekolah	1.500.000.000	2.925.000.000		DINAS PENDIDIKAN KEPEMUDAAN DAN OLAHRAGA
1.01.16.79.	Pelaksanaan UAS/UAN SD/MI	Menyiapkan Sumber Daya Manusia yang Handal dan Profesional	Meningkatnya pemerataan dan kualitas sarana prasarana pendidikan	Kab. Kampar			Jumlah Siswa Peserta UAS/UAN SD/MI	16.831 Orang	Terselenggaranya UAS/UAN SD/MI	16.831 Orang	2.025.228.800	1.700.000.000		DINAS PENDIDIKAN KEPEMUDAAN DAN OLAHRAGA
1.01.16.80.	Kegiatan Penunjang Pengelolaan Dana BOS Pusat SD	Menyiapkan Sumber Daya Manusia yang Handal dan Profesional	Meningkatnya pemerataan dan kualitas sarana prasarana pendidikan	Kab. Kampar			Jumlah sekolah yang mengikuti asistensi pengolahan dana BOS Pusat SD	482 Sekolah	Terselenggaranya workshop asistensi pengolahan dana BOS Pusat SD	482 Sekolah	276.574.831	341.292.285		DINAS PENDIDIKAN KEPEMUDAAN DAN OLAHRAGA

Kode	Urusan/Bidang Urusan Pemerintahan Daerah Dan Program/Kegiatan	Prioritas Daerah	Sasaran Pembangunan Daerah	Lokasi	Indikator kinerja						Pagu Indikatif	Prakiraan Maju	Jenis Prog & Keg 1/2/3	Perangkat Daerah Penanggung Jawab
					Hasil Program		Keluaran Kegiatan		Hasil Kegiatan					
					Tolak Ukur	Target	Tolak Ukur	Target	Tolak Ukur	Target				
1	2	3	4	5	6	7	8	9	10	11	12	13	14	15
1.01.16.83.	Penyelenggaraan Pekan olahraga, seni dan Olimpiade Olahraga Siswa Nasional (O2SN) SD Tingkat Kabupaten	Menyiapkan Sumber Daya Manusia yang Handal dan Profesional	Meningkatnya pemerataan dan kualitas sarana prasarana pendidikan	Kab. Kampar			Jumlah Siswa SD yang mengikuti Olimpiade Olahraga Siswa Nasional (O2SN) SD Tingkat Kabupaten	252 Orang	Terjaringnya Siswa SD yang mengikuti Olimpiade Olahraga Siswa Nasional (O2SN) SD Tingkat Provinsi dan Nasional	252 Orang	253.553.500	399.038.000		DINAS PENDIDIKAN KEPEMUDAAN DAN OLAHRAGA
1.01.16.84.	Penyediaan bantuan operasional sekolah (BOS) jenjang SMP/MTs serta pesantren Salafiyah dan satuan pendidikan Non-Islam setara SMP	Menyiapkan Sumber Daya Manusia yang Handal dan Profesional	Meningkatnya pemerataan dan kualitas sarana prasarana pendidikan	Kab. Kampar			Jumlah SMP yang mendapat bantuan operasional sekolah dari Pemda Kampar	197 Sekolah	Terselenggaranya Operasional sekolah	197 Sekolah	4.102.704.000	6.110.500.000		DINAS PENDIDIKAN KEPEMUDAAN DAN OLAHRAGA
1.01.16.85.	Pelatihan penyusunan kurikulum SMP	Menyiapkan Sumber Daya Manusia yang Handal dan Profesional	Meningkatnya pemerataan dan kualitas sarana prasarana pendidikan	Kab. Kampar			Jumlah Guru SMP yang mengikuti pelatihan penyusunan Kurikulum	386 Orang	Tersedianya Guru berpemahaman K13	386 Orang	273.738.166	275.865.664		DINAS PENDIDIKAN KEPEMUDAAN DAN OLAHRAGA
1.01.16.86.	Pelaksanaan UAS/UAN SMP/MTs	Menyiapkan Sumber Daya Manusia yang Handal dan Profesional	Meningkatnya pemerataan dan kualitas sarana prasarana pendidikan	Kab. Kampar			Jumlah Siswa Peserta UAS/UAN SMP/MTs	14.141 Orang	Terlaksananya UAS/UAN SMP/MTs	14.141 Orang	2.205.971.300	2.000.000.000		DINAS PENDIDIKAN KEPEMUDAAN DAN OLAHRAGA
1.01.16.87.	Kegiatan Penunjang Pengelolaan Dana BOS Pusat SMP	Menyiapkan Sumber Daya Manusia yang Handal dan Profesional	Meningkatnya pemerataan dan kualitas sarana prasarana pendidikan	Kab. Kampar			Terlaksananya Bantuan Operasional di Puskesmas	14.141 Orang	Meningkatnya Bantuan Operasional di Puskesmas	125 Orang	155.806.600	179.177.590		DINAS PENDIDIKAN KEPEMUDAAN DAN OLAHRAGA
1.01.16.88.	Penyelenggaraan Pekan olahraga, seni dan Olimpiade Olahraga Siswa Nasional (O2SN) SMP Tingkat Kabupaten	Menyiapkan Sumber Daya Manusia yang Handal dan Profesional	Meningkatnya pemerataan dan kualitas sarana prasarana pendidikan	Kab. Kampar			Terlaksananya Jaminan Persalinan di Puskesmas	14.141 Orang	Meningkatnya Persentase Jaminan Persalinan di Puskesmas	210 Orang	259.037.500	407.492.000		DINAS PENDIDIKAN KEPEMUDAAN DAN OLAHRAGA
1.01.18.	Program Pendidikan Non Formal					Jumlah Masyarakat yang berpartisipasi dalam penyelenggaraan pendidikan non formal	2.697 Orang				852.410.000	993.012.000		
1.01.18.05.	Pengembangan pendidikan kecakapan hidup	Menyiapkan Sumber Daya Manusia yang Handal dan Profesional	Terintegrasinya pendidikan karakter, kepemimpinan, dan pengembangan diri sebagai bagian dari kurikulum pendidikan maupun aktivitas ekstrakurikuler	Kab. Kampar			Jumlah Partisipasi Masyarakat dalam Pembinaan Pendidikan Keluarga	205 Orang	Jumlah Partisipasi Masyarakat dalam Pembinaan Pendidikan Keluarga	205 Orang	126.904.000	188.809.000		DINAS PENDIDIKAN KEPEMUDAAN DAN OLAHRAGA

Kode	Usuran/Bidang Usuran Pemerintahan Daerah Dan Program/Kegiatan	Prioritas Daerah	Sasaran Pembangunan Daerah	Lokasi	Indikator kinerja						Pagu Indikatif	Prakiraan Maju	Jenis Prog & Keg 1/2/3	Perangkat Daerah Penanggung Jawab
					Hasil Program		Keluaran Kegiatan		Hasil Kegiatan					
					Tolak Ukur	Target	Tolak Ukur	Target	Tolak Ukur	Target				
1	2	3	4	5	6	7	8	9	10	11	12	13	14	15
1.01.18.68.	Penyelenggraan paket C setara SMU	Menyiapkan Sumber Daya Manusia yang Handal dan Profesional	Terintegrasinya pendidikan karakter, kepemimpinan, dan pengembangan diri sebagai bagian dari kurikulum pendidikan maupun aktivitas ekstrakurikuler	Kab. Kampar			Jumlah Peserta Paket C setara SMU	260 Orang	Terselenggaranya Paket C setara SMU	260 Orang	107.500.000	115.000.000		DINAS PENDIDIKAN KEPEMUDAAN DAN OLAHRAGA
1.01.18.68.	Penyelenggaraan paket B setara SMP	Menyiapkan Sumber Daya Manusia yang Handal dan Profesional	Terintegrasinya pendidikan karakter, kepemimpinan, dan pengembangan diri sebagai bagian dari kurikulum pendidikan maupun aktivitas ekstrakurikuler	Kab. Kampar			Jumlah Paket B Setara SMP	160 Orang	Terselenggaranya Paket B Setara SMP	160 Orang	113.500.000	117.000.000		DINAS PENDIDIKAN KEPEMUDAAN DAN OLAHRAGA
1.01.18.71.	Pelaksanaan UN Paket C setara SMA	Menyiapkan Sumber Daya Manusia yang Handal dan Profesional	Terintegrasinya pendidikan karakter, kepemimpinan, dan pengembangan diri sebagai bagian dari kurikulum pendidikan maupun aktivitas ekstrakurikuler	Kab. Kampar			Jumlah Peserta UN Paket C	985 Orang	Terlaksananya UN Paket C	985 Orang	85.489.000	102.847.000		DINAS PENDIDIKAN KEPEMUDAAN DAN OLAHRAGA
1.01.18.81.	Pelaksanaan UN Paket A dan B Setara SD dan SMP	Menyiapkan Sumber Daya Manusia yang Handal dan Profesional	Terintegrasinya pendidikan karakter, kepemimpinan, dan pengembangan diri sebagai bagian dari kurikulum pendidikan maupun aktivitas ekstrakurikuler	Kab. Kampar			Jumlah Peserta UN Paket A dan B	600 Orang	Terlaksananya UN Paket A dan B	600 Orang	113.517.000	151.356.000		DINAS PENDIDIKAN KEPEMUDAAN DAN OLAHRAGA
1.01.18.82.	Pengembangan Kreativitas Tenaga Pendidik Non Formal	Menyiapkan Sumber Daya Manusia yang Handal dan Profesional	Terintegrasinya pendidikan karakter, kepemimpinan, dan pengembangan diri sebagai bagian dari kurikulum pendidikan maupun aktivitas ekstrakurikuler	Kab. Kampar			Jumlah Tenaga pendidik untuk mengikuti Lomba bagi Pendidik PAUD dan PNF	220 Orang	Tercapainya Tenaga pendidik untuk mengikuti Lomba bagi Pendidik PAUD dan PNF	220 Orang	190.000.000	198.000.000		DINAS PENDIDIKAN KEPEMUDAAN DAN OLAHRAGA

Kode	Usuran/Bidang Usuran Pemerintahan Daerah Dan Program/Kegiatan	Prioritas Daerah	Sasaran Pembangunan Daerah	Lokasi	Indikator kinerja						Pagu Indikatif	Prakiraan Maju	Jenis Prog & Keg 1/2/3	Perangkat Daerah Penanggung Jawab
					Hasil Program		Keluaran Kegiatan		Hasil Kegiatan					
					Tolak Ukur	Target	Tolak Ukur	Target	Tolak Ukur	Target				
1	2	3	4	5	6	7	8	9	10	11	12	13	14	15
1.01.18.83.	Pengembangan Manajemen Lembaga Pendidikan Non Formal	Menyiapkan Sumber Daya Manusia yang Handal dan Profesional	Terintegrasinya pendidikan karakter, kepemimpinan, dan pengembangan diri sebagai bagian dari kurikulum pendidikan maupun aktivitas ekstrakurikuler	Kab. Kampar			Jumlah PKBM, LKP, dan TBM Se Kab. Kampar	70 Lembaga	Terciptanya manajemen pada PKBM, LKP, dan TBM Se Kab. Kampar	70 Lembaga	115.500.000	120.000.000		DINAS PENDIDIKAN KEPEMUDAAN DAN OLAHRAGA
1.01.20.	Program Peningkatan Mutu Pendidik dan Tenaga Kependidikan				Persentase guru bersertifikasi SD/SDLB, SMP/SMP/SMPL B	(51% dan 54%)					30.729.889.700	40.065.364.000		
1.01.20.01.	Pelaksanaan sertifikasi pendidik	Menyiapkan Sumber Daya Manusia yang Handal dan Profesional	Meningkatnya pemerataan dan kualitas tenaga pendidik	Kab. Kampar			bimbingan Calon Peserta Sertifikasi	400 Orang	Terealisasinya Guru mendapatkan Sertifikasi	400 Orang	200.000.000	229.000.000		DINAS PENDIDIKAN KEPEMUDAAN DAN OLAHRAGA
1.01.20.02.	Pelaksanaan uji kompetensi pendidik dan tenaga kependidikan	Menyiapkan Sumber Daya Manusia yang Handal dan Profesional	Meningkatnya pemerataan dan kualitas tenaga pendidik	Kab. Kampar			Jumlah Guru PNS yang mendapatkan Penilaian Angka Kredit (PAK)	4.556 Orang	Jumlah Guru PNS yang mendapatkan Penilaian Angka Kredit (PAK)	4.556 Orang	115.175.000	125.250.000		DINAS PENDIDIKAN KEPEMUDAAN DAN OLAHRAGA
1.01.20.03.	Pelatihan bagi pendidik untuk memenuhi standar kompetensi	Menyiapkan Sumber Daya Manusia yang Handal dan Profesional	Meningkatnya pemerataan dan kualitas tenaga pendidik	Kab. Kampar			Diklat Calon Kepala Sekolah dan Calon Pengawas Sekolah	80 Orang	Tersertifikasinya Calon Kepala Sekolah dan Calon Pengawas Sekolah	80 Orang	710.325.000	782.200.000		DINAS PENDIDIKAN KEPEMUDAAN DAN OLAHRAGA
1.01.20.04.	Pembinaan kelompok kerja guru (KKG)	Menyiapkan Sumber Daya Manusia yang Handal dan Profesional	Meningkatnya pemerataan dan kualitas tenaga pendidik	Kab. Kampar			Jumlah Kelompok Kerja Guru (KKG)	94 Kelompok	Tersedianya dana Operasional KKG	94 Kelompok	358.250.000	361.200.000		DINAS PENDIDIKAN KEPEMUDAAN DAN OLAHRAGA
1.01.20.08.	Pengembangan mutu dan kualitas program pendidikan dan pelatihan bagi pendidik dan tenaga kependidikan	Menyiapkan Sumber Daya Manusia yang Handal dan Profesional	Meningkatnya pemerataan dan kualitas tenaga pendidik	Kab. Kampar			Jumlah Guru Mata Pelajaran dan Pengelola Labor IPA yang mengikuti Diklat	80 Orang	Tersedianya Guru berpemahaman Pengelola Labor IPA	80 Orang	220.500.000	242.200.000		DINAS PENDIDIKAN KEPEMUDAAN DAN OLAHRAGA
1.01.20.09.	Pengembangan sistem pendataan dan pemetaan pendidik dan tenaga kependidikan	Menyiapkan Sumber Daya Manusia yang Handal dan Profesional	Meningkatnya pemerataan dan kualitas tenaga pendidik	Kab. Kampar			Jumlah Operator Sekolah yang mengikuti Diklat Pendataan Dapodik dan Laporan Bulanan Online	1.013 Orang	Terwujudnya Diklat Pendataan Dapodik dan Laporan Bulanan Online	1.013 Orang	316.100.000	321.215.000		DINAS PENDIDIKAN KEPEMUDAAN DAN OLAHRAGA
1.01.20.11.	Pengembangan sistem perencanaan dan pengendalian program profesi pendidik dan tenaga kependidikan	Menyiapkan Sumber Daya Manusia yang Handal dan Profesional	Meningkatnya pemerataan dan kualitas tenaga pendidik	Kab. Kampar			Terlaksananya pembuatan Dokumen Perencanaan dan Laporan Perencanaan	11 Dokumen	Dokumen Perencanaan dan Laporan Perencanaan yang dihasilkan	11 Dokumen	519.800.000	539.300.000		DINAS PENDIDIKAN KEPEMUDAAN DAN OLAHRAGA
1.01.20.13.	Penilaian Guru Berprestasi	Menyiapkan Sumber Daya Manusia yang Handal dan Profesional	Meningkatnya pemerataan dan kualitas tenaga pendidik	Kab. Kampar			Jumlah Guru dan Tenaga Kependidikan Jenjang TK, SD, SMP yang mengikuti Seleksi Guru Berprestasi	60 Orang	Jumlah Guru dan Tenaga Kependidikan Jenjang TK, SD, SMP yang mengikuti Seleksi Guru Berprestasi	60 Orang	355.000.000	365.000.000		DINAS PENDIDIKAN KEPEMUDAAN DAN OLAHRAGA

Kode	Usuran/Bidang Urusan Pemerintahan Daerah Dan Program/Kegiatan	Prioritas Daerah	Sasaran Pembangunan Daerah	Lokasi	Indikator kinerja						Pagu Indikatif	Prakiraan Maju	Jenis Prog & Keg 1/2/3	Perangkat Daerah Penanggung Jawab
					Hasil Program		Keluaran Kegiatan		Hasil Kegiatan					
					Tolak Ukur	Target	Tolak Ukur	Target	Tolak Ukur	Target				
1	2	3	4	5	6	7	8	9	10	11	12	13	14	15
1.01.20.15.	Pembinaan Musyawarah Guru Mata Pelajaran (MGMP) SMP/MTs	Menyiapkan Sumber Daya Manusia yang Handal dan Profesional	Meningkatnya pemerataan dan kualitas tenaga pendidik	Kab. Kampar			Jumlah MGMP yang dibina	100 Kelompok	Tersedianya Dana Operasional MGMP	100 Kelompok	182.760.000	196.250.000		DINAS PENDIDIKAN KEPEMUDAAN DAN OLAHRAGA
1.01.20.19.	Penyediaan Jasa Guru Bantu Provinsi (Bantuan Keuangan Provinsi)	Menyiapkan Sumber Daya Manusia yang Handal dan Profesional	Meningkatnya pemerataan dan kualitas tenaga pendidik	Kab. Kampar			Jumlah Guru Bantu Provinsi di Kab. Kampar	689 Orang	Tersedianya Gaji Guru Bantu Provinsi di Kab. Kampar	689 Orang	16.536.000.000	16.536.000.000		DINAS PENDIDIKAN KEPEMUDAAN DAN OLAHRAGA
1.01.20.20.	Pengelolaan Operasional Sekolah Unggul Terpadu Serambi Mekkah Kab. Kampar	Menyiapkan Sumber Daya Manusia yang Handal dan Profesional	Meningkatnya pemerataan dan kualitas tenaga pendidik	Kab. Kampar			Pembiayaan Operasional SMP Unggul Terpadu Serambi Mekkah Kab. Kampar	12 Bulan	Tersedianya Pembiayaan Operasional SMP Unggul Terpadu Serambi Mekkah Kab. Kampar	12 Bulan	1.453.003.200	1.975.000.000		DINAS PENDIDIKAN KEPEMUDAAN DAN OLAHRAGA
1.01.20.21.	Peningkatan Kualitas Pendidik dan Tenaga Kependidikan	Menyiapkan Sumber Daya Manusia yang Handal dan Profesional	Meningkatnya pemerataan dan kualitas tenaga pendidik	Kab. Kampar			Jumlah Guru PNS dan Non PNS Kemenag penerima Insentif	3819 Orang	Tersedianya Insentif Guru PNS/Non PNS Depag	3819 Orang	8.172.257.500	16.625.199.000		DINAS PENDIDIKAN KEPEMUDAAN DAN OLAHRAGA
1.01.20.22.	Training of Trainer (ToT) Instruktur Kabupaten jenjang Pendidikan SD	Menyiapkan Sumber Daya Manusia yang Handal dan Profesional	Meningkatnya pemerataan dan kualitas tenaga pendidik	Kab. Kampar			Jumlah Instruktur Kabupaten Jenjang Pendidikan SD		Tersedianya Instruktur Kabupaten Jenjang Pendidikan SD		370.577.000	420.500.000		DINAS PENDIDIKAN KEPEMUDAAN DAN OLAHRAGA
1.01.20.23.	Training of Trainer (ToT) Instruktur Kabupaten jenjang Pendidikan SMP	Menyiapkan Sumber Daya Manusia yang Handal dan Profesional	Meningkatnya pemerataan dan kualitas tenaga pendidik	Kab. Kampar			Jumlah Instruktur Kabupaten Jenjang Pendidikan SMP		Tersedianya Instruktur Kabupaten Jenjang Pendidikan SMP		308.342.000	385.200.000		DINAS PENDIDIKAN KEPEMUDAAN DAN OLAHRAGA
1.01.20.25.	Pembinaan dan Pengembangan Kepala Sekolah	Menyiapkan Sumber Daya Manusia yang Handal dan Profesional	Meningkatnya pemerataan dan kualitas tenaga pendidik	Kab. Kampar							287.300.000	302.600.000		DINAS PENDIDIKAN KEPEMUDAAN DAN OLAHRAGA
1.01.20.26.	Pelatihan Kompetensi Tenaga Pendidik TK	Menyiapkan Sumber Daya Manusia yang Handal dan Profesional	Meningkatnya pemerataan dan kualitas tenaga pendidik	Kab. Kampar							287.350.000	302.650.000		DINAS PENDIDIKAN KEPEMUDAAN DAN OLAHRAGA
1.01.20.27.	Publikasi dan Sosialisasi Pendidikan Non Formal	Menyiapkan Sumber Daya Manusia yang Handal dan Profesional	Meningkatnya pemerataan dan kualitas tenaga pendidik	Kab. Kampar							250.400.000	265.300.000		DINAS PENDIDIKAN KEPEMUDAAN DAN OLAHRAGA
1.01.20.29.	Pelatihan Pendidikan Karakter	Menyiapkan Sumber Daya Manusia yang Handal dan Profesional	Meningkatnya pemerataan dan kualitas tenaga pendidik	Kab. Kampar							86.750.000	91.300.000		DINAS PENDIDIKAN KEPEMUDAAN DAN OLAHRAGA
1.01.22.	Program Manajemen Pelayanan Pendidikan				Persentase sekolah terakreditasi	88.35%					92.869.199.000	93.427.627.000		

Kode	Urusan/Bidang Urusan Pemerintahan Daerah Dan Program/Kegiatan	Prioritas Daerah	Sasaran Pembangunan Daerah	Lokasi	Indikator kinerja						Pagu Indikatif	Prakiraan Maju	Jenis Prog & Keg 1/2/3	Perangkat Daerah Penanggung Jawab
					Hasil Program		Keluaran Kegiatan		Hasil Kegiatan					
					Tolak Ukur	Target	Tolak Ukur	Target	Tolak Ukur	Target				
1	2	3	4	5	6	7	8	9	10	11	12	13	14	15
1.01.22.01.	Pelaksanaan evaluasi hasil kinerja bidang pendidikan	Menyiapkan Sumber Daya Manusia yang Handal dan Profesional	Meningkatnya partisipasi keluarga dan lingkungan dalam proses pendidikan	Kab. Kampar			Terlaksananya Sosialisasi Capaian Program Mutu Pendidikan		Terstandarisasinya Capaian Mutu Pendidikan di Kabupaten Kampar	1379 Orang Kepala Sekolah Jenjang PAUD, SD dan SMP	215.000.000	255.000.000		DINAS PENDIDIKAN KEPEMUDAAN DAN OLAHRAGA
1.01.22.06.	Pembinaan komite sekolah	Menyiapkan Sumber Daya Manusia yang Handal dan Profesional	Meningkatnya partisipasi keluarga dan lingkungan dalam proses pendidikan	Kab. Kampar			Tersedianya Pengelolaan Siswa Inklusif		Pengelolaan Siswa Inklusif		158.440.000	182.205.000		DINAS PENDIDIKAN KEPEMUDAAN DAN OLAHRAGA
1.01.22.07.	Penerapan sistem dan informasi manajemen pendidikan	Menyiapkan Sumber Daya Manusia yang Handal dan Profesional	Meningkatnya partisipasi keluarga dan lingkungan dalam proses pendidikan	Kab. Kampar			Terlaksananya Pengolahan Data Sekolah, Guru dan Siswa Kabupaten Kampar		Tersedianya data Sekolah, Guru dan Siswa Kabupaten Kampar untuk kelancaran proses manajemen pendidikan	21 Kec, 4 Jenis Data	297.850.000	342.528.000		DINAS PENDIDIKAN KEPEMUDAAN DAN OLAHRAGA
1.01.22.09.	Monitoring, evaluasi dan pelaporan	Menyiapkan Sumber Daya Manusia yang Handal dan Profesional	Meningkatnya partisipasi keluarga dan lingkungan dalam proses pendidikan	Kab. Kampar			Meningkatkan Mutu Pendidikan di Sekolah		Meningkatkan Mutu Pendidikan di Sekolah	948 Sekolah, 21 Kec	200.000.000	462.875.000		DINAS PENDIDIKAN KEPEMUDAAN DAN OLAHRAGA
1.01.22.14.	Peningkatan Mutu Pendidikan Kemahasiswaan	Menyiapkan Sumber Daya Manusia yang Handal dan Profesional	Meningkatnya partisipasi keluarga dan lingkungan dalam proses pendidikan	Kab. Kampar			Terlaksananya Program Prioritas Pemerintah Kabupaten Kampar di Bidang Doktor, Kedokteran, Teknik dan Ekonomi		Tersedianya Program Prioritas Pemerintah Kabupaten Kampar di Bidang Doktor, Kedokteran, Teknik dan Ekonomi	Doktor 2 Orang, Kedokteran Spesialis 2 Orang, S2, Teknik 7 Orang dan S2 Ekonomi 6 Orang	1.292.500.000	2.306.375.000		DINAS PENDIDIKAN KEPEMUDAAN DAN OLAHRAGA
1.01.22.15.	Penunjang Pengelolaan Bantuan Operasional Penyelenggaraan Pendidikan Anak Usia Dini	Menyiapkan Sumber Daya Manusia yang Handal dan Profesional	Meningkatnya partisipasi keluarga dan lingkungan dalam proses pendidikan	Kab. Kampar			Tercapainya Penunjang Pengelolaan Bantuan Operasional Lembaga PAUDNI untuk Kab. Kampar		Terlaksananya Penunjang Pengelolaan Bantuan Operasional Lembaga PAUDNI untuk Kab. Kampar		43.000.000	45.744.000		DINAS PENDIDIKAN KEPEMUDAAN DAN OLAHRAGA
1.01.22.16.	Peningkatan Sarana dan Prasarana Jenjang SD (DAK Fisik Reguler)	Menyiapkan Sumber Daya Manusia yang Handal dan Profesional	Meningkatnya partisipasi keluarga dan lingkungan dalam proses pendidikan	Kab. Kampar			Tersedianya Sarana dan Prasarana Jenjang SD		Terlaksananya Sarana dan Prasarana Jenjang SD	21 Kec	49.206.126.000	42.981.250.000		DINAS PENDIDIKAN KEPEMUDAAN DAN OLAHRAGA
1.01.22.17.	Peningkatan Sarana dan Prasarana Jenjang SMP (DAK Fisik Reguler)	Menyiapkan Sumber Daya Manusia yang Handal dan Profesional	Meningkatnya partisipasi keluarga dan lingkungan dalam proses pendidikan	Kab. Kampar			Tersedianya Sarana dan Prasarana Jenjang SMP		Terlaksananya Sarana dan Prasarana Jenjang SMP	21 Kec	37.375.000.000	42.981.250.000		DINAS PENDIDIKAN KEPEMUDAAN DAN OLAHRAGA

Kode	Usuran/Bidang Usuran Pemerintahan Daerah Dan Program/Kegiatan	Prioritas Daerah	Sasaran Pembangunan Daerah	Lokasi	Indikator kinerja						Pagu Indikatif	Prakiraan Maju	Jenis Prog & Keg 1/2/3	Perangkat Daerah Penanggung Jawab
					Hasil Program		Keluaran Kegiatan		Hasil Kegiatan					
					Tolak Ukur	Target	Tolak Ukur	Target	Tolak Ukur	Target				
1	2	3	4	5	6	7	8	9	10	11	12	13	14	15
1.01.22.18.	Peningkatan Sarana dan Prasarana UPTD SKB Kabupaten Kampar (DAK Fisik Reguler)	Menyiapkan Sumber Daya Manusia yang Handal dan Profesional	Meningkatnya partisipasi keluarga dan lingkungan dalam proses pendidikan	Kab. Kampar			Tersedianya Sarana dan Prasarana UPTD SKB Kabupaten Kampar		Terlaksananya Sarana dan Prasarana UPTD SKB Kabupaten Kampar		910.883.000	700.000.000		DINAS PENDIDIKAN KEPEMUDAAN DAN OLAHRAGA
1.01.22.19.	Penunjang Pengelolaan Bantuan Operasional Penyelenggaraan Pendidikan Anak Usia Dini (DAK Non Fisik)	Menyiapkan Sumber Daya Manusia yang Handal dan Profesional	Meningkatnya partisipasi keluarga dan lingkungan dalam proses pendidikan	Kab. Kampar			Terlaksananya Pendidikan Anak Usia Dini		Tersedianya Bantuan Operasioanal PAUDNI	768 Lembaga	3.170.400.000	3.170.400.000		DINAS PENDIDIKAN KEPEMUDAAN DAN OLAHRAGA
1.01.24.	Program Pengembangan Ekstrakurikuler (ESKUL)				jumlah prestasi non akademik siswa di tingkat provinsi dan nasional	23 Orang					2.445.231.000	3.403.529.000		
1.01.24.01.	Pelatihan dan Pembinaan Calon Anggota PASKIBRAKA	Menyiapkan Sumber Daya Manusia yang Handal dan Profesional	Terintegrasinya pendidikan karakter, kepemimpinan, dan pengembangan diri sebagai bagian dari kurikulum pendidikan maupun aktivitas ekstrakurikuler	Kab. Kampar			Terlaksananya Seleksi dan Diklat Anggota PASKIBRAKA, Keikutsertaan Pasukan 45 dan Pengapit		Terpilihnya Anggota PASKIBRAKA , Keikutsertaan Pasukan 45 dan Pengapit	30 org	970.000.000	1.703.851.000		DINAS PENDIDIKAN KEPEMUDAAN DAN OLAHRAGA
1.01.24.02.	Pelatihan Pengurus OSIS SMP	Menyiapkan Sumber Daya Manusia yang Handal dan Profesional	Terintegrasinya pendidikan karakter, kepemimpinan, dan pengembangan diri sebagai bagian dari kurikulum pendidikan maupun aktivitas ekstrakurikuler	Kab. Kampar							185.000.000	190.000.000		DINAS PENDIDIKAN KEPEMUDAAN DAN OLAHRAGA
1.01.24.09.	Lomba Sekolah sehat tingkat TK/RA, SD/MI, SMP.MTs, SLTA/MA	Menyiapkan Sumber Daya Manusia yang Handal dan Profesional	Terintegrasinya pendidikan karakter, kepemimpinan, dan pengembangan diri sebagai bagian dari kurikulum pendidikan maupun aktivitas ekstrakurikuler	Kab. Kampar							125.000.000	139.000.000		DINAS PENDIDIKAN KEPEMUDAAN DAN OLAHRAGA

Kode	Urusan/Bidang Urusan Pemerintahan Daerah Dan Program/Kegiatan	Prioritas Daerah	Sasaran Pembangunan Daerah	Lokasi	Indikator kinerja						Pagu Indikatif	Prakiraan Maju	Jenis Prog & Keg 1/2/3	Perangkat Daerah Penanggung Jawab
					Hasil Program		Keluaran Kegiatan		Hasil Kegiatan					
					Tolak Ukur	Target	Tolak Ukur	Target	Tolak Ukur	Target				
1	2	3	4	5	6	7	8	9	10	11	12	13	14	15
1.01.24.10.	Penyelenggaraan Festival Lomba Seni Siswa Nasional (FLS2N) SD Tingkat Kabupaten	Menyiapkan Sumber Daya Manusia yang Handal dan Profesional	Terintegrasinya pendidikan karakter, kepemimpinan, dan pengembangan diri sebagai bagian dari kurikulum pendidikan maupun aktivitas ekstrakurikuler	Kab. Kampar			Tersedianya Siswa SD sebagai peserta Festival Lomba Seni Siswa Nasional		Festival Lomba Seni Siswa Nasional (FLS2N) bagi siswa SDSe-Kabupaten Kampar	10 Cabang Olahraga	411.723.000	494.068.000		DINAS PENDIDIKAN KEPEMUDAAN DAN OLAHRAGA
1.01.24.13.	Penyelenggaraan Festival Lomba Seni Siswa Nasional (FLS2N) SMP Tingkat Kabupaten	Menyiapkan Sumber Daya Manusia yang Handal dan Profesional	Terintegrasinya pendidikan karakter, kepemimpinan, dan pengembangan diri sebagai bagian dari kurikulum pendidikan maupun aktivitas ekstrakurikuler	Kab. Kampar			Terlaksananya FLS2N bagi siswa dan SMP Se-Kabupaten Kampar		Terbentuknya utusan untuk mewakili kabupaten kampar dalam pelaksanaan FLS2N di Tingkat Provinsi dan Nasional	5 Cabang Olahraga	480.508.000	576.610.000		DINAS PENDIDIKAN KEPEMUDAAN DAN OLAHRAGA
1.01.24.14.	Penyelenggaraan Kegiatan Kerohanian jenjang SD/ SMP	Menyiapkan Sumber Daya Manusia yang Handal dan Profesional	Terintegrasinya pendidikan karakter, kepemimpinan, dan pengembangan diri sebagai bagian dari kurikulum pendidikan maupun aktivitas ekstrakurikuler	Kab. Kampar							273.000.000	300.000.000		DINAS PENDIDIKAN KEPEMUDAAN DAN OLAHRAGA
2.13.15.	Program Pengembangan dan Keserasian Kebijakan Pemuda				Peningkatan kegiatan pendidikan dakwah islam bagi pemuda	2 Kegiatan								
2.13.15.11.	Peningkatan keimanan dan ketaqwaan kepemudaan	Memperkuat Citra Kampar sebagai Serambi Mekkah Riau yang Religius, Beradat, dan Berbudaya	Terjaganya generasi muda dari bahaya penyalahgunaan NAPZA, pergaulan bebas, dan radikalisme	Kab. Kampar										DINAS PENDIDIKAN KEPEMUDAAN DAN OLAHRAGA
2.13.16.	Program peningkatan peran serta kepemudaan				Jumlah Pemuda yang mengikuti Kegiatan Kepemudaan	25 Orang					915.589.000	1.107.611.000		
2.13.16.04.	Penyelenggaraan pekan temu wicara organisasi pemuda	Memperkuat Citra Kampar sebagai Serambi Mekkah Riau yang Religius, Beradat, dan Berbudaya	Terjaganya generasi muda dari bahaya penyalahgunaan NAPZA, pergaulan bebas, dan radikalisme	Kab. Kampar							161.245.000	185.432.000		DINAS PENDIDIKAN KEPEMUDAAN DAN OLAHRAGA

Kode	Urusan/Bidang Urusan Pemerintahan Daerah Dan Program/Kegiatan	Prioritas Daerah	Sasaran Pembangunan Daerah	Lokasi	Indikator kinerja						Pagu Indikatif	Prakiraan Maju	Jenis Prog & Keg 1/2/3	Perangkat Daerah Penanggung Jawab
					Hasil Program		Keluaran Kegiatan		Hasil Kegiatan					
					Tolak Ukur	Target	Tolak Ukur	Target	Tolak Ukur	Target				
1	2	3	4	5	6	7	8	9	10	11	12	13	14	15
2.13.16.05.	Penyuluhan pencegahan penggunaan narkoba dikalangan generasi muda	Memperkuat Citra Kampar sebagai Serambi Mekkah Riau yang Religius, Beradab, dan Berbudaya	Terjaganya generasi muda dari bahaya penyalahgunaan NAPZA, pergaulan bebas, dan radikalisme	Kab. Kampar							215.395.000	247.704.000		DINAS PENDIDIKAN KEPEMUDAAN DAN OLAHRAGA
2.13.16.11.	Pelaksanaan Peringatan Hari-hari Besar Nasional	Memperkuat Citra Kampar sebagai Serambi Mekkah Riau yang Religius, Beradab, dan Berbudaya	Terjaganya generasi muda dari bahaya penyalahgunaan NAPZA, pergaulan bebas, dan radikalisme	Kab. Kampar			Terlaksananya Kegiatan Peringatan Hari-hari Besar Nasional		Terselenggaranya Upacara -5 keg Upacara Hari Besar Nasional		538.949.000	674.475.000		DINAS PENDIDIKAN KEPEMUDAAN DAN OLAHRAGA
2.13.17.	Program peningkatan upaya penumbuhan kewirausahaan dan kecakapan hidup pemuda				jumlah Kelompok Pemuda yang aktif dan terampil dalam berwirausaha yang di fasilitasi	16 Kelompok					398.000.000	457.700.000		
2.13.17.01.	Pelatihan kewirausahaan bagi pemuda	Memperkuat Citra Kampar sebagai Serambi Mekkah Riau yang Religius, Beradab, dan Berbudaya	Terbangunnya iklim yang kondusif bagi berkembangnya kreatifitas generasi muda								145.000.000	166.750.000		DINAS PENDIDIKAN KEPEMUDAAN DAN OLAHRAGA
2.13.17.02.	Pelatihan keterampilan bagi pemuda	Memperkuat Citra Kampar sebagai Serambi Mekkah Riau yang Religius, Beradab, dan Berbudaya	Terbangunnya iklim yang kondusif bagi berkembangnya kreatifitas generasi muda								253.000.000	290.950.000		DINAS PENDIDIKAN KEPEMUDAAN DAN OLAHRAGA
2.13.19.	Program Pengembangan Kebijakan dan Manajemen Olahraga				Jumlah Atlit yang berprestasi di Tingkat Provinsi dan Nasional	76 Orang					436.898.000	502.433.000		
2.13.19.01.	Peningkatan mutu organisasi dan tenaga keolahragaan	Memperkuat Citra Kampar sebagai Serambi Mekkah Riau yang Religius, Beradab, dan Berbudaya	Terbangunnya iklim yang kondusif bagi berkembangnya kreatifitas generasi muda	Kab. Kampar							344.655.000	396.353.000		DINAS PENDIDIKAN KEPEMUDAAN DAN OLAHRAGA
2.13.19.04.	Pemantauan dan evaluasi pelaksanaan pengembangan olahraga	Memperkuat Citra Kampar sebagai Serambi Mekkah Riau yang Religius, Beradab, dan Berbudaya	Terbangunnya iklim yang kondusif bagi berkembangnya kreatifitas generasi muda	Kab. Kampar							92.243.000	106.080.000		DINAS PENDIDIKAN KEPEMUDAAN DAN OLAHRAGA
2.13.20.	Program Pembinaan dan Pemasarakatan Olahraga				Jumlah kegiatan keolahragaan tingkat kabupaten	4 Kegiatan					1.627.789.000	2.392.244.000		

Kode	Usuran/Bidang Usuran Pemerintahan Daerah Dan Program/Kegiatan	Prioritas Daerah	Sasaran Pembangunan Daerah	Lokasi	Indikator kinerja						Pagu Indikatif	Prakiraan Maju	Jenis Prog & Keg 1/2/3	Perangkat Daerah Penanggung Jawab
					Hasil Program		Keluaran Kegiatan		Hasil Kegiatan					
					Tolak Ukur	Target	Tolak Ukur	Target	Tolak Ukur	Target				
1	2	3	4	5	6	7	8	9	10	11	12	13	14	15
2.13.20.05.	Peningkatan kesegaran jasmani dan rekreasi	Memperkuat Citra Kampar sebagai Serambi Mekkah Riau yang Religius, Beradat, dan Berbudaya	Terbangunnya iklim yang kondusif bagi berkembangnya kreatifitas generasi muda	Kab. Kampar			Terlaksananya Kegiatan Olahraga Rekreasi di Masyarakat	2 Kegiatan	Terwujudnya Olahraga Rekreasi di Masyarakat	2 Kegiatan	463.792.000	533.630.000		DINAS PENDIDIKAN KEPEMUDAAN DAN OLAHRAGA
2.13.20.06.	Penyelenggaraan kompetisi olahraga	Memperkuat Citra Kampar sebagai Serambi Mekkah Riau yang Religius, Beradat, dan Berbudaya	Terbangunnya iklim yang kondusif bagi berkembangnya kreatifitas generasi muda	Kab. Kampar			Terlaksananya Kompetisi Olahraga	3 Kegiatan	Terselenggaranya Kompetisi Olahraga	3 Kegiatan	759.906.000	1.393.910.000		DINAS PENDIDIKAN KEPEMUDAAN DAN OLAHRAGA
2.13.20.07.	Pemassalan olahraga bagi pelajar, mahasiswa dan masyarakat	Memperkuat Citra Kampar sebagai Serambi Mekkah Riau yang Religius, Beradat, dan Berbudaya	Terbangunnya iklim yang kondusif bagi berkembangnya kreatifitas generasi muda	Kab. Kampar							163.353.000	187.856.000		DINAS PENDIDIKAN KEPEMUDAAN DAN OLAHRAGA
2.13.20.13	Peningkatan jumlah dan kualitas serta kompetensi pelatih,peneliti,praktisi dan teknisi olahraga	Memperkuat Citra Kampar sebagai Serambi Mekkah Riau yang Religius, Beradat, dan Berbudaya	Terbangunnya iklim yang kondusif bagi berkembangnya kreatifitas generasi muda	Kab. Kampar							240.738.000	276.848.000		DINAS PENDIDIKAN KEPEMUDAAN DAN OLAHRAGA
2.13.21.	Program Peningkatan Sarana dan Prasarana Olahraga				Jumlah sarana olahraga tingkat kecamatan dan kabupaten	32 Unit					2.037.263.860	2.467.085.000		
2.13.21.02.	Peningkatan pembangunan sarana dan prasarana olahraga	Memperkuat Citra Kampar sebagai Serambi Mekkah Riau yang Religius, Beradat, dan Berbudaya	Terbangunnya iklim yang kondusif bagi berkembangnya kreatifitas generasi muda	Kab. Kampar			Terlaksana Pengadaan Sarana dan Prasarana Olahraga di Kecamatan	6 Paket	Tersedianya Sarana dan Prasarana Olahraga di Kecamatan	6 Paket	1.500.000.000	1.500.000.000		DINAS PENDIDIKAN KEPEMUDAAN DAN OLAHRAGA
2.13.21.07.	Pemeliharaan rutin/ berkala sarana dan prasarana olahraga	Memperkuat Citra Kampar sebagai Serambi Mekkah Riau yang Religius, Beradat, dan Berbudaya	Terbangunnya iklim yang kondusif bagi berkembangnya kreatifitas generasi muda	Kab. Kampar			Tersedianya Petugas Pemelihara dan Perawatan sarana dan prasarana olahraga	45 Orang	Terlaksananya Pemeliharaan dan Perawatan sarana dan prasarana olahraga	45 Orang	537.263.860	967.085.000		DINAS PENDIDIKAN KEPEMUDAAN DAN OLAHRAGA
JUMLAH PAGU OPD											234.043.575.890	237.280.920.539		

Kode	Urusan/Bidang Urusan Pemerintahan Daerah Dan Program/Kegiatan	Prioritas Daerah	Sasaran Pembangunan Daerah	Lokasi	Indikator kinerja						Pagu Indikatif	Prakiraan Maju	Jenis Prog & Keg 1/2/3	Perangkat Daerah Penanggung Jawab
					Hasil Program		Keluaran Kegiatan		Hasil Kegiatan					
					Tolak Ukur	Target	Tolak Ukur	Target	Tolak Ukur	Target				
1	2	3	4	5	6	7	8	9	10	11	12	13	14	15
1.02.01.	DINAS KESEHATAN													
0.00.01.	Program Pelayanan Administrasi Perkantoran				Realisasi pemenuhan terhadap pelayanan administrasi perkantoran	95%					7.257.108.600	7.830.069.506		
0.00.01.01.	Penyediaan jasa surat menyurat	Menyiapkan Sumber Daya Manusia yang Handal dan Profesional	Meningkatnya pemerataan dan kualitas sarana prasarana kesehatan	Kecamatan Bangkinang Kota			Tersedianya belanja bahan surat menyurat	12 bulan	Tercapainya persentase administrasi surat menyurat	12 bulan	4.125.000	4.678.000		DINAS KESEHATAN
0.00.01.02.	Penyediaan jasa komunikasi, sumber daya air dan listrik	Menyiapkan Sumber Daya Manusia yang Handal dan Profesional	Meningkatnya pemerataan dan kualitas sarana prasarana kesehatan	Kecamatan Bangkinang Kota			Terlaksananya pembayaran jasa komunikasi, sumber daya air dan listrik	12 bulan	Tercapainya komunikasi, penyediaan air dan penerangan listrik	12 bulan	808.775.000	889.652.500		DINAS KESEHATAN
0.00.01.06.	Penyediaan jasa pemeliharaan dan perizinan kendaraan dinas/operasional	Menyiapkan Sumber Daya Manusia yang Handal dan Profesional	Meningkatnya pemerataan dan kualitas sarana prasarana kesehatan	Kecamatan Bangkinang Kota			Tercapainya jasa perizinan kendaraan dinas	12 bulan	terbayarnya perizinan kendaraan dinas	12 bulan	19.800.000	57.000.000		DINAS KESEHATAN
0.00.01.08.	Penyediaan jasa kebersihan kantor	Menyiapkan Sumber Daya Manusia yang Handal dan Profesional	Meningkatnya pemerataan dan kualitas sarana prasarana kesehatan	Kecamatan Bangkinang Kota			Terlaksananya kebersihan dan upah kerja dinas kesehatan dan Puskesmas	12 bulan	Terlaksananya kebersihan kantor dan Puskesmas	12 bulan	1.058.420.000	1.135.165.130		DINAS KESEHATAN
0.00.01.09.	Penyediaan jasa perbaikan peralatan kerja	Menyiapkan Sumber Daya Manusia yang Handal dan Profesional	Meningkatnya pemerataan dan kualitas sarana prasarana kesehatan	Kecamatan Bangkinang Kota			Terlaksananya perbaikan peralatan kerja	12 bulan	Tersedianya perbaikan peralatan kerja	12 bulan	68.800.000	76.900.000		DINAS KESEHATAN
0.00.01.10.	Penyediaan alat tulis kantor	Menyiapkan Sumber Daya Manusia yang Handal dan Profesional	Meningkatnya pemerataan dan kualitas sarana prasarana kesehatan	Kecamatan Bangkinang Kota			Tersedianya alat tulis Dinas Kesehatan, Puskesmas dan Jaringannya	12 bulan	Tercapainya pengadaan alat tulis kantor	12 bulan	133.756.000	161.844.760		DINAS KESEHATAN
0.00.01.11.	Penyediaan barang cetakan dan penggandaan	Menyiapkan Sumber Daya Manusia yang Handal dan Profesional	Meningkatnya pemerataan dan kualitas sarana prasarana kesehatan	Kecamatan Bangkinang Kota			Terlaksananya penyediaan barang cetak dan penggandaan	12 bulan	Tersedianya barang cetak dan penggandaan	12 bulan	91.854.600	118.331.466		DINAS KESEHATAN
0.00.01.12.	Penyediaan komponen instalasi listrik/penerangan bangunan kantor	Menyiapkan Sumber Daya Manusia yang Handal dan Profesional	Meningkatnya pemerataan dan kualitas sarana prasarana kesehatan	Kecamatan Bangkinang Kota			Terlaksananya komponen instalasi listrik/penerangan kantor	12 bulan	Tersedianya komponen instalasi listrik/penerangan kantor	12 bulan	20.950.000	228.629.500		DINAS KESEHATAN
0.00.01.13.	Penyediaan peralatan dan perlengkapan kantor	Menyiapkan Sumber Daya Manusia yang Handal dan Profesional	Meningkatnya pemerataan dan kualitas sarana prasarana kesehatan	Kecamatan Bangkinang Kota			Tersedianya perlengkapan	lengkap	Terciptanya pelayanan prima	meningkat	314.250.000	250.000.000		DINAS KESEHATAN
0.00.01.15.	Penyediaan bahan bacaan dan peraturan perundang-undangan	Menyiapkan Sumber Daya Manusia yang Handal dan Profesional	Meningkatnya pemerataan dan kualitas sarana prasarana kesehatan	Kecamatan Bangkinang Kota			Terlaksananya penyediaan bahan bacaan	12 bulan	Tersedianya penyediaan bahan bacaan	12 bulan	36.400.000	39.325.000		DINAS KESEHATAN
0.00.01.17.	Penyediaan makanan dan minuman	Menyiapkan Sumber Daya Manusia yang Handal dan Profesional	Meningkatnya pemerataan dan kualitas sarana prasarana kesehatan	Kecamatan Bangkinang Kota			Terlaksananya penyediaan makan dan minum	12 bulan	Terealisasinya penyediaan makan dan minum	12 bulan	373.500.000	410.595.350		DINAS KESEHATAN

Kode	Urusan/Bidang Urusan Pemerintahan Daerah Dan Program/Kegiatan	Prioritas Daerah	Sasaran Pembangunan Daerah	Lokasi	Indikator kinerja						Pagu Indikatif	Prakiraan Maju	Jenis Prog & Keg 1/2/3	Perangkat Daerah Penanggung Jawab
					Hasil Program		Keluaran Kegiatan		Hasil Kegiatan					
					Tolak Ukur	Target	Tolak Ukur	Target	Tolak Ukur	Target				
1	2	3	4	5	6	7	8	9	10	11	12	13	14	15
0.00.01.18.	Rapat-rapat koordinasi dan konsultasi ke luar daerah	Menyiapkan Sumber Daya Manusia yang Handal dan Profesional	Meningkatnya pemerataan dan kualitas sarana prasarana kesehatan	Kecamatan Bangkinang Kota			Terlaksananya rapat-rapat koordinasi dan konsultasi keluar daerah	12 bulan	Terealisasinya rapat-rapat koordinasi dan konsultasi keluar daerah	12 bulan	1.041.300.000	1.145.119.800		DINAS KESEHATAN
0.00.01.19.	Penyediaan Jasa Tenaga Harian Lepas	Menyiapkan Sumber Daya Manusia yang Handal dan Profesional	Meningkatnya pemerataan dan kualitas sarana prasarana kesehatan	Kecamatan Bangkinang Kota			Terbayarnya jasa tenaga harian lepas	12 bulan	Terealisasinya jasa tenaga harian lepas	12 bulan	2.300.178.000	2.300.178.000		DINAS KESEHATAN
0.00.01.22.	Rapat-rapat koordinasi dan konsultasi dalam daerah	Menyiapkan Sumber Daya Manusia yang Handal dan Profesional	Meningkatnya pemerataan dan kualitas sarana prasarana kesehatan	Kecamatan Bangkinang Kota			Terlaksananya Rapat-rapat koordinasi dan konsultasi kedalam daerah	31 Puskesmas	Terealisasinya Rapat-rapat koordinasi dan konsultasi dalam daerah	31 Puskesmas	520.000.000	450.000.000		DINAS KESEHATAN
0.00.01.26.	Penyediaan Jasa Pengamanan Kantor	Menyiapkan Sumber Daya Manusia yang Handal dan Profesional	Meningkatnya pemerataan dan kualitas sarana prasarana kesehatan	Kecamatan Bangkinang Kota			Terbayarnya jasa pengamanan kantor	12 bulan	Terealisasinya jasa pengamanan kantor	12 bulan	465.000.000	562.650.000		DINAS KESEHATAN
0.00.02.	Program Peningkatan Sarana dan Prasarana Aparatur				Realisasi pemenuhan terhadap sarana dan prasarana aparatur	85%					2.036.652.750	2.720.077.783		
0.00.02.22.	Pemeliharaan rutin/berkala gedung kantor	Menyiapkan Sumber Daya Manusia yang Handal dan Profesional	Meningkatnya pemerataan dan kualitas sarana prasarana kesehatan	Kecamatan Bangkinang Kota			Terlaksananya pemeliharaan gedung kantor	10 Unit	Terpelihara Gedung Kantor	10 Unit	287.500.000	683.750.000		DINAS KESEHATAN
0.00.02.24.	Pemeliharaan rutin/berkala kendaraan dinas/ operasional	Menyiapkan Sumber Daya Manusia yang Handal dan Profesional	Meningkatnya pemerataan dan kualitas sarana prasarana kesehatan	Kecamatan Bangkinang Kota			Terlaksananya Pemeliharaan Kendaraan Dinas dan Puskel ambulance	34 unit	Terpeliharanya Kondisi kendaraan Dinas dan Puskel ambulance	34 Unit	1.449.152.750	1.264.072.783		DINAS KESEHATAN
0.00.02.33.	Pemeliharaan Rutin/berkala peralatan kesehatan/laboratorium	Menyiapkan Sumber Daya Manusia yang Handal dan Profesional	Meningkatnya pemerataan dan kualitas sarana prasarana kesehatan	Kecamatan Bangkinang Kota			Terlaksananya Pemeliharaan Rutin/berkala peralatan kesehatan/Laboratorium	100%	Terpeliharanya peralatan kesehatan/Laboratorium	100%	150.000.000	442.255.000		DINAS KESEHATAN
0.00.02.56.	Pemeliharaan Rutin/ Berkala Sarana Penunjang IFK	Menyiapkan Sumber Daya Manusia yang Handal dan Profesional	Meningkatnya pemerataan dan kualitas sarana prasarana kesehatan	Kecamatan Bangkinang Kota			Terlaksananya Pemeliharaan Rutin/berkala Sarana Penunjang IFK	1 tahun	Terlaksananya Pemeliharaan Rutin/berkala Sarana Penunjang IFK	1 tahun	150.000.000	330.000.000		DINAS KESEHATAN
0.00.05.	Program Peningkatan Kapasitas Sumber Daya Aparatur.				Rata-rata capaian kinerja ASN	90%					310.000.000	450.000.000		
0.00.05.03.	Bimbingan teknis implementasi peraturan perundang-undangan	Menyiapkan Sumber Daya Manusia yang Handal dan Profesional	Meningkatnya pemerataan dan kualitas sarana prasarana kesehatan	Kecamatan Bangkinang Kota			Terlaksananya Bimbingan teknis Implementasi Peraturan perundang-undangan	31 Puskesmas	Bertambahnya keterampilan petugas Puskesmas	31 Puskesmas	110.000.000	80.000.000		DINAS KESEHATAN

Kode	Urusan/Bidang Urusan Pemerintahan Daerah Dan Program/Kegiatan	Prioritas Daerah	Sasaran Pembangunan Daerah	Lokasi	Indikator kinerja						Pagu Indikatif	Prakiraan Maju	Jenis Prog & Keg 1/2/3	Perangkat Daerah Penanggung Jawab
					Hasil Program		Keluaran Kegiatan		Hasil Kegiatan					
					Tolak Ukur	Target	Tolak Ukur	Target	Tolak Ukur	Target				
1	2	3	4	5	6	7	8	9	10	11	12	13	14	15
0.00.05.14.	Bimbingan Teknis Penatausahaan Barang Milik Daerah	Menyiapkan Sumber Daya Manusia yang Handal dan Profesional	Meningkatnya pemerataan dan kualitas sarana prasarana kesehatan	Kecamatan Bangkinang Kota			Terlaksananya Bimbingan teknis Barang milik daerah bagi pengelola BMN Puskesmas	31 Puskesmas	Terciptanya SDM yang memahami pengelola BMN Puskesmas	31 Puskesmas	50.000.000	20.000.000		DINAS KESEHATAN
0.00.05.27.	Pembinaan Administrasi Kepegawaian	Menyiapkan Sumber Daya Manusia yang Handal dan Profesional	Meningkatnya pemerataan dan kualitas sarana prasarana kesehatan	Kecamatan Bangkinang Kota			Terlaksananya Pembinaan administrasi Kepegawaian	31 Puskesmas	Terlaksananya Pembinaan administrasi Kepegawaian	31 Puskesmas	50.000.000	110.000.000		DINAS KESEHATAN
0.00.05.28.	Penyediaan Pelayanan Administrasi Barang Milik Negara	Menyiapkan Sumber Daya Manusia yang Handal dan Profesional	Meningkatnya pemerataan dan kualitas sarana prasarana kesehatan	Kecamatan Bangkinang Kota			Tersedianya Belanja Pengurusan Dokumen Sertifikat Tanah Puskesmas	31 Puskesmas	Tercapainya persentasi Dokumen Surat/Sertifikat Tanah Puskesmas	31 Puskesmas	100.000.000	240.000.000	Baru	DINAS KESEHATAN
0.00.06.	Program Peningkatan Pengembangan Sistem Pelaporan Capaian Kinerja dan Keuangan				Nilai AKIP OPD, Persentase Temuan BPK/Inspektorat yang ditindaklanjuti	B, 100%					100.000.000	113.159.974		
0.00.06.01.	Penyusunan laporan capaian kinerja dan ikhtisar realisasi kinerja SKPD	Menyiapkan Sumber Daya Manusia yang Handal dan Profesional	Meningkatnya pemerataan dan kualitas sarana prasarana kesehatan	Kecamatan Bangkinang Kota			Tersusunnya Laporan Capaian Kinerja dan Instansi Kinerja SKPD	1 laporan	Diketahui Tingka Kinerja SKPD	1 laporan	83.000.000	91.854.294		DINAS KESEHATAN
0.00.06.04.	Penyusunan pelaporan keuangan akhir tahun	Menyiapkan Sumber Daya Manusia yang Handal dan Profesional	Meningkatnya pemerataan dan kualitas sarana prasarana kesehatan	Kecamatan Bangkinang Kota			Tersusunnya Laporan Keuangan Akhir Tahun	1 laporan	Diketahuinya tingkat kinerja SKPD	1 Laporan	17.000.000	21.305.680		DINAS KESEHATAN
1.02.15.	Program Obat dan Perbekalan Kesehatan				Persentase pengadaan obat essensial	100%					15.114.824.400	42.264.761.750		
1.02.15.01.	Pengadaan obat dan perbekalan kesehatan	Menyiapkan Sumber Daya Manusia yang Handal dan Profesional	Meningkatnya pemerataan dan kualitas sarana prasarana kesehatan	Kecamatan Bangkinang Kota			Tersedianya obat dan perbekalan kesehatan	31 Puskesmas dan 250 Desa	Terlaksananya pelayanan kesehatan	100%	5.502.000.000	1.590.000.000		DINAS KESEHATAN
1.02.15.02.	Peningkatan pemerataan obat dan perbekalan kesehatan	Menyiapkan Sumber Daya Manusia yang Handal dan Profesional	Meningkatnya pemerataan dan kualitas sarana prasarana kesehatan	Kecamatan Bangkinang Kota			Terlaksananya pemerataan obat dan perbekalan kesehatan	31 puskesmas	Terelisasinya pemerataan obat dan perbekalan kesehatan	31 puskesmas	764.857.400	841.343.250		DINAS KESEHATAN
1.02.15.05.	Peningkatan mutu penggunaan obat dan perbekalan kesehatan	Menyiapkan Sumber Daya Manusia yang Handal dan Profesional	Meningkatnya pemerataan dan kualitas sarana prasarana kesehatan	Kecamatan Bangkinang Kota			Terlaksananya pertemuan peningkatan mutu penggunaan obat dan peningkatan mutu penggunaan obat	62 Peserta	Meningkatnya mutu penggunaan obat dan perbekalan kesehatan oleh petugas di Puskesmas	100%	250.000.000	353.220.000		DINAS KESEHATAN
1.02.15.07.	Pengadaan Obat dan Perbekalan Kesehatan (DAK Fisik Reguler)	Menyiapkan Sumber Daya Manusia yang Handal dan Profesional	Meningkatnya pemerataan dan kualitas sarana prasarana kesehatan	Kecamatan Bangkinang Kota			Terlaksananya pengadaan Sarana Penunjang IFK	1 tahun	Terealisasinya pengadaan Sarana Penunjang IFK	1 tahun	4.002.552.000	10.000.000.000		DINAS KESEHATAN
1.02.15.08.	Pengadaan Sarana Penunjang IFK	Menyiapkan Sumber Daya Manusia yang Handal dan Profesional	Meningkatnya pemerataan dan kualitas sarana prasarana kesehatan	Kecamatan Bangkinang Kota			Terlaksananya pengadaan Sarana Penunjang IFK	1 tahun	Terealisasinya pengadaan Sarana Penunjang IFK	1 tahun	150.000.000	330.000.000		DINAS KESEHATAN

Kode	Urusan/Bidang Urusan Pemerintahan Daerah Dan Program/Kegiatan	Prioritas Daerah	Sasaran Pembangunan Daerah	Lokasi	Indikator kinerja						Pagu Indikatif	Prakiraan Maju	Jenis Prog & Keg 1/2/3	Perangkat Daerah Penanggung Jawab
					Hasil Program		Keluaran Kegiatan		Hasil Kegiatan					
					Tolak Ukur	Target	Tolak Ukur	Target	Tolak Ukur	Target				
1	2	3	4	5	6	7	8	9	10	11	12	13	14	15
1.02.15.10.	Pengadaan Alat Kesehatan Puskesmas dan Jaringannya (Bantuan Keuangan Provinsi)	Menyiapkan Sumber Daya Manusia yang Handal dan Profesional	Meningkatnya pemerataan dan kualitas sarana prasarana kesehatan	Kecamatan Bangkinang Kota							2.000.000.000	16.000.000.000		DINAS KESEHATAN
1.02.15.12.	Manajemen Logistik Obat dan Perbekalan IFK	Menyiapkan Sumber Daya Manusia yang Handal dan Profesional	Meningkatnya pemerataan dan kualitas sarana prasarana kesehatan	Kecamatan Bangkinang Kota			Terlaksananya Pembinaan logistik obat dan perbekalan kesehatan	31 Puskesmas	Terealisasinya Pembinaan logistik obat dan perbekalan kesehatan	31 Puskesmas	200.000.000	330.000.000		DINAS KESEHATAN
1.02.15.16.	Pengadaan Penunjang IFK (DAK Fisik Reguler)	Menyiapkan Sumber Daya Manusia yang Handal dan Profesional	Meningkatnya pemerataan dan kualitas sarana prasarana kesehatan	Kecamatan Bangkinang Kota			Terlaksananya pengadaan Sarana Penunjang IFK	1 tahun	Terealisasinya pengadaan Sarana Penunjang IFK	1 tahun	745.415.000	820.198.500		DINAS KESEHATAN
1.02.15.19.	Pengadaan Alat Kesehatan Puskesmas dan Jaringannya (DAK Reguler)	Menyiapkan Sumber Daya Manusia yang Handal dan Profesional	Meningkatnya pemerataan dan kualitas sarana prasarana kesehatan	Kecamatan Bangkinang Kota			Terlaksananya pengadaan Alat kesehatan Puskesmas dan Jaringannya	1 tahun	Terealisasinya pengadaan Alat kesehatan Puskesmas dan Jaringannya	1 tahun	1.500.000.000	12.000.000.000		DINAS KESEHATAN
1.02.16.	Program Upaya Kesehatan Masyarakat				1. Cakupan kunjungan rawat jalan di Puskesmas 2. cakupan kunjungan rawat inap di Puskesmas	42%, 7,5%					59.017.214.662	82.718.442.932		
1.02.16.01.	Pelayanan kesehatan penduduk miskin di puskesmas dan jaringannya	Menyiapkan Sumber Daya Manusia yang Handal dan Profesional	Meningkatnya pemerataan dan kualitas sarana prasarana kesehatan	Kab. Kampar			Terlaksananya Pelayanan bagi Masyarakat Miskin dan Tidak Mampu	21 Kecamatan	Terlaksananya Pengobatan Masyarakat Miskin di Puskesmas dan jaringannya	21 Kecamatan	7.420.835.462	7.420.835.462		DINAS KESEHATAN
1.02.16.09.	Peningkatan kesehatan masyarakat	Menyiapkan Sumber Daya Manusia yang Handal dan Profesional	Meningkatnya pemerataan dan kualitas sarana prasarana kesehatan	Kab. Kampar			Terbinanya petugas pelaksana program pengembangan melalui program puskesmas	100%	Terciptanya kesamaan visi dan persepsi mengelola/pelaksanaan program pengembangan di semua Puskesmas	100%	206.540.000	429.180.290		DINAS KESEHATAN
1.02.16.12.	Peningkatan pelayanan dan penanggulangan masalah kesehatan	Menyiapkan Sumber Daya Manusia yang Handal dan Profesional	Meningkatnya pemerataan dan kualitas sarana prasarana kesehatan	Kab. Kampar			Terbinanya Petugas Pemegang Program di Pelayanan Primer	100%	Meningkatnya Mutu Pelayanan Kesehatan primer dan Pelayanan Kesehatan Puskesmas Perawatan	100%	850.000.000	1.150.659.620		DINAS KESEHATAN
1.02.16.18.	Peningkatan Pelayanan Puskesmas dan Puskesmas Pembantu	Menyiapkan Sumber Daya Manusia yang Handal dan Profesional	Meningkatnya pemerataan dan kualitas sarana prasarana kesehatan	Kab. Kampar			Terlaksananya pelayanan Puskesmas 24 jam sesuai dengan yang diharapkan	31 Puskesmas	Pelayanan Puskesmas 24 jam berjalan dengan hasil yang memuaskan	31 Puskesmas	10.843.849.200	11.843.849.200		DINAS KESEHATAN
1.02.16.21.	Jaminan Persalinan (DAK Non Fisik)	Menyiapkan Sumber Daya Manusia yang Handal dan Profesional	Meningkatnya pemerataan dan kualitas sarana prasarana kesehatan	Kab. Kampar			Terlaksananya Jaminan Persalinan di Puskesmas	31 Puskesmas	Meningkatnya Persentase Jaminan Persalinan di Puskesmas		8.145.070.000	28.000.000.000		DINAS KESEHATAN

Kode	Urusan/Bidang Urusan Pemerintahan Daerah Dan Program/Kegiatan	Prioritas Daerah	Sasaran Pembangunan Daerah	Lokasi	Indikator kinerja						Pagu Indikatif	Prakiraan Maju	Jenis Prog & Keg 1/2/3	Perangkat Daerah Penanggung Jawab
					Hasil Program		Keluaran Kegiatan		Hasil Kegiatan					
					Tolak Ukur	Target	Tolak Ukur	Target	Tolak Ukur	Target				
1	2	3	4	5	6	7	8	9	10	11	12	13	14	15
1.02.16.22.	Jaminan Kesehatan	Menyiapkan Sumber Daya Manusia yang Handal dan Profesional	Meningkatnya pemerataan dan kualitas sarana prasarana kesehatan	Kab. Kampar			Dilaksanakannya operasional pendampingan FKTP 31 Puskesmas	31 Puskesmas	Terlaksananya operasional pendampingan FKTP 31 Puskesmas	31 Puskesmas	127.800.000	300.000.000		
1.02.16.23.	Akreditasi Puskesmas	Menyiapkan Sumber Daya Manusia yang Handal dan Profesional	Meningkatnya aksesibilitas masyarakat miskin terhadap layanan kesehatan	Kab. Kampar			Sertifikat Akreditasi	Puskesmas terakreditasi	Kinerja Puskesmas meningkat dan Kinerja petugas puskesmas yang menjadi panutan	11 Puskesmas	2.330.000.000	2.350.798.360		DINAS KESEHATAN
1.02.16.24.	Upaya Kesehatan Kerja (UKK)	Menyiapkan Sumber Daya Manusia yang Handal dan Profesional	Meningkatnya pemerataan dan kualitas sarana prasarana kesehatan	Kab. Kampar			Terlaksananya semua Upaya Kesehatan Kerja di Puskesmas	31 Puskesmas	Meningkatnya persentase Puskesmas yang melaksanakan Upaya Kesehatan Kerja	Meningkatnya 25%	190.000.000	750.000.000		DINAS KESEHATAN
1.02.16.25.	Peningkatan Pelayanan Kesehatan Olahraga	Menyiapkan Sumber Daya Manusia yang Handal dan Profesional	Meningkatnya aksesibilitas masyarakat miskin terhadap layanan kesehatan	Kab. Kampar			Terlaksananya Pelaksanaan Kesehatan olahraga di Puskesmas	31 Puskesmas	Meningkatnya Persentase Pelaksanaan Kesehatan olahraga di Puskesmas	Meningkat 25 %	300.000.000	840.000.000		DINAS KESEHATAN
1.02.16.28.	Bantuan Operasional Kesehatan (BOK) (DAK Non Fisik)	Menyiapkan Sumber Daya Manusia yang Handal dan Profesional	Meningkatnya aksesibilitas masyarakat miskin terhadap layanan kesehatan	Kab. Kampar			Terlaksananya Bantuan Operasional di Puskesmas	31 Puskesmas	Meningkatnya Bantuan Operasional di Puskesmas		27.903.120.000	27.903.120.000		DINAS KESEHATAN
1.02.16.30.	Pelayanan Kesehatan Matra	Menyiapkan Sumber Daya Manusia yang Handal dan Profesional	Meningkatnya pemerataan dan kualitas sarana prasarana kesehatan	Kab. Kampar			Terciptanya kesadaran masyarakat serta memelihara kesehatan masyarakat menghadapi kondisi matra	100%	masyarakat pada kondisi MATRA	100%	200.000.000	880.000.000		DINAS KESEHATAN
1.02.16.31.	Pelayanan Kesehatan akibat Krisis/Bencana	Menyiapkan Sumber Daya Manusia yang Handal dan Profesional	Meningkatnya pemerataan dan kualitas sarana prasarana kesehatan	Kab. Kampar			Terlaksananya standar teknis pelayanan kesehatan dalam penanganan krisis bencana	100%	Tercapainya pelayanan kesehatan berstandar pada wilayah krisis bencana	100%	200.000.000	550.000.000		DINAS KESEHATAN
1.02.16.32.	Akreditasi LABKESDA (DAK Non Fisik)	Menyiapkan Sumber Daya Manusia yang Handal dan Profesional	Meningkatnya pemerataan dan kualitas sarana prasarana kesehatan	Kab. Kampar			Sertifikat Akreditasi	Labkesda terakreditasi	Kinerja Labkesda meningkat dan Kinerja petugas Labkesda yang menjadi panutan	1 Unit	300.000.000	300.000.000		DINAS KESEHATAN
1.02.17.	Program Pengawasan Obat dan Makanan				Persentase toko obat/apotik, kosmetik, optikal, depot isi ulang yang dilakukan pengawasan mutu obat dan makanan	90%					467.966.000	923.067.860		

Kode	Urusan/Bidang Urusan Pemerintahan Daerah Dan Program/Kegiatan	Prioritas Daerah	Sasaran Pembangunan Daerah	Lokasi	Indikator kinerja						Pagu Indikatif	Prakiraan Maju	Jenis Prog & Keg 1/2/3	Perangkat Daerah Penanggung Jawab
					Hasil Program		Keluaran Kegiatan		Hasil Kegiatan					
					Tolak Ukur	Target	Tolak Ukur	Target	Tolak Ukur	Target				
1	2	3	4	5	6	7	8	9	10	11	12	13	14	15
1.02.17.02.	Peningkatan pengawasan keamanan pangan dan bahan berbahaya	Menyiapkan Sumber Daya Manusia yang Handal dan Profesional	Meningkatnya pemerataan dan kualitas sarana prasarana kesehatan	Kab. Kampar			Terhindarnya masyarakat dari bahan berbahaya/terlaksananya pertemuan	80 orang	Terjaminnya keamanan bahan pangan dan obat	meningkat 60%	150.000.000	573.305.260		DINAS KESEHATAN
1.02.17.03.	Peningkatan kapasitas laboratorium pengawasan obat dan makanan	Menyiapkan Sumber Daya Manusia yang Handal dan Profesional	Meningkatnya pemerataan dan kualitas sarana prasarana kesehatan	Kab. Kampar			Terlaksananya pengawasan Kualitas Air depot Air Minum Isi ulang dan Air Bersih	100 sumber Air Bersih, 800 Air minum	Tercapainya Target PAD dari retribusi Pemeriksaan sampel Air	PAD Rp. 200.000.000	317.966.000	349.762.600		DINAS KESEHATAN
1.02.18.	Program Pengembangan Obat Asli Indonesia				Persentase Pengawasan Produksi Obat Tradisional (Herbal)	70%					75.000.000	120.000.000		
1.02.18.02.	Pengembangan standarisasi tanaman obat bahan alam Indonesia	Menyiapkan Sumber Daya Manusia yang Handal dan Profesional	Meningkatnya pemerataan dan kualitas sarana prasarana kesehatan	Kab. Kampar			Pelaksanaan Pembinaan dan Pengawasan	1 Kali setahun	UJG, UJR dan Batra yang sesuai standar	100%	75.000.000	120.000.000		DINAS KESEHATAN
1.02.19.	Program Promosi Kesehatan dan Pemberdayaan masyarakat				1. Persentase Desa Siaga Aktif 2. Persentase Pelayanan kesehatan pada usia pendidikan dasar	1. 90% 2. 100%					773.268.000	2.023.450.100		
1.02.19.01.	Pengembangan media promosi dan informasi sadar hidup sehat	Menyiapkan Sumber Daya Manusia yang Handal dan Profesional	Meningkatnya pemerataan dan kualitas sarana prasarana kesehatan	Kab. Kampar			Terlaksananya pesan-pesan kesehatan kepada masyarakat	31 puskesmas	peningkatan pengetahuan masyarakat tentang kesehatan	100%	241.372.000	684.112.500		DINAS KESEHATAN
1.02.19.02.	Penyuluhan masyarakat pola hidup sehat	Menyiapkan Sumber Daya Manusia yang Handal dan Profesional	Meningkatnya pemerataan dan kualitas sarana prasarana kesehatan	Kab. Kampar			peningkatan pengetahuan, kesadaran, kemandirian masyarakat dan desa PHBS	31 Puskesmas	Meningkatnya pengetahuan Masyarakat tentang keluarga Sehat	21 Desa	134.131.000	431.138.250		DINAS KESEHATAN
1.02.19.06.	Pembinaan Usaha Kesehatan Sekolah Tingkat SD	Menyiapkan Sumber Daya Manusia yang Handal dan Profesional	Meningkatnya pemerataan dan kualitas sarana prasarana kesehatan	Kab. Kampar			Terlaksananya kegiatan Usaha Kesehatan sekolah	100%	Terlaksananya kegiatan Usaha Kesehatan sekolah	100%	64.557.000	127.171.000		DINAS KESEHATAN
1.02.19.10.	Mengembangkan upaya kesehatan berbasis masyarakat (UKBM)	Menyiapkan Sumber Daya Manusia yang Handal dan Profesional	Meningkatnya pemerataan dan kualitas sarana prasarana kesehatan	Kab. Kampar			Terlaksananya Upaya Kesehatan berbasis Masyarakat	31 Puskesmas	Meningkatnya pengetahuan, skill kader dan jumlah desa siaga aktif	31 desa	123.208.000	396.028.350		DINAS KESEHATAN
1.02.19.12.	Kampanye Gerakan Masyarakat Hidup Sehat (Germas)	Menyiapkan Sumber Daya Manusia yang Handal dan Profesional	Meningkatnya pemerataan dan kualitas sarana prasarana kesehatan	Kab. Kampar			Terlaksananya kampanye Germas pada event daerah	100%	Meningkatnya pengetahuan masyarakat tentang Germas	100%	75.000.000	110.000.000		DINAS KESEHATAN
1.02.19.13.	Pembinaan dan Peningkatan Kemandirian Posyandu	Menyiapkan Sumber Daya Manusia yang Handal dan Profesional	Meningkatnya pemerataan dan kualitas sarana prasarana kesehatan	Kab. Kampar			Terlaksananya pembinaan posyandu dan refreasing kader posyandu	21 kecamatan	meningkatkan skill kader posyandu dan jumlah posyandu strata mandiri	21 Posyandu	60.000.000	165.000.000		DINAS KESEHATAN

Kode	Urusan/Bidang Urusan Pemerintahan Daerah Dan Program/Kegiatan	Prioritas Daerah	Sasaran Pembangunan Daerah	Lokasi	Indikator kinerja						Pagu Indikatif	Prakiraan Maju	Jenis Prog & Keg 1/2/3	Perangkat Daerah Penanggung Jawab
					Hasil Program		Keluaran Kegiatan		Hasil Kegiatan					
					Tolak Ukur	Target	Tolak Ukur	Target	Tolak Ukur	Target				
1	2	3	4	5	6	7	8	9	10	11	12	13	14	15
1.02.19.14.	Pembinaan dan Pengembangan Saka Bakti Husada (SBH)	Menyiapkan Sumber Daya Manusia yang Handal dan Profesional	Meningkatnya pemerataan dan kualitas sarana prasarana kesehatan	Kab. Kampar			Terlaksananya Kegiatan SBH di SLTA/Sederajat	34 SLTA	Meningkatnya Jmlah Sekolah yang melakukan kegiatan SBH	34 SLTA	75.000.000	110.000.000		DINAS KESEHATAN
1.02.20.	Program Perbaikan Gizi Masyarakat				1. Prevalensi Balita gizi buruk 2. Gizi Buruk yang mendapat perawatan	1. 0,28% 2. 100%					1.757.324.850	2.077.791.000		
1.02.20.01.	Penyusunan peta informasi masyarakat kurang gizi	Menyiapkan Sumber Daya Manusia yang Handal dan Profesional	Meningkatnya derajat kesehatan masyarakat	Kab. Kampar			Terlaksananya penimbangan balita, surveillance, epidemiologi kasus gizi buruk	690 Posyandu	Terpantaunya pertumbuhan balita, kasus gizi buruk dan pemulihan kasus gizi buruk	690 Posyandu, 2 kasus	95.800.000	65.192.500		DINAS KESEHATAN
1.02.20.02.	Pemberian tambahan makanan dan vitamin	Menyiapkan Sumber Daya Manusia yang Handal dan Profesional	Meningkatnya derajat kesehatan masyarakat	Kab. Kampar			Terlaksananya kegiatan MP-ASI di Posyandu dan menurunnya balita gizi kurang	690 Posyandu dan Balita	Meningkatnya staus gizi baik balita	690 Posyandu dan Balita	53.365.350	288.181.000		DINAS KESEHATAN
1.02.20.03.	Peangggulangan kurang energi protein (KEP), anemia gizi besi, gangguan akibat kurang yodium (GAKY), kurang vitamin A dan kekurangan zat gizi mikro lainnya	Menyiapkan Sumber Daya Manusia yang Handal dan Profesional	Meningkatnya derajat kesehatan masyarakat	Kab. Kampar			Terlaksananya pemantauan status gizi balita, pemberian vitamin A, Tablet tambah darah dan Multi vitamin	690 Posyandu	Meningkatnya status gizi balita, ibu hamil dan ibu menyusui	690 Posyandu	90.425.000	129.681.000		DINAS KESEHATAN
1.02.20.04.	Pemberdayaan masyarakat untuk pencapaian keluarga sadar gizi	Menyiapkan Sumber Daya Manusia yang Handal dan Profesional	Meningkatnya derajat kesehatan masyarakat	Kab. Kampar			Terlaksananya MMD di puskesmas yang ada kasus gizi buruk	31 Puskesmas	meningkatnya dan terpantaunya status gizi balita gizi buruk	31 Puskesmas	75.000.000	88.737.500		DINAS KESEHATAN
1.02.20.08.	Pencegahan dan Penanggulangan Stunting	Menyiapkan Sumber Daya Manusia yang Handal dan Profesional	Meningkatnya derajat kesehatan masyarakat	Kab. Kampar			Terlaksananya pemantauan status gizi balita secara berkala dan menurunnya angka stunting	31 Puskesmas, 21 Kecamatan	Meningkatnya jumlah balita dengan status gizi TB/U normal	31 Puskesmas, 21 Kecamatan	142.735.500	206.000.000		DINAS KESEHATAN
1.02.20.09.	Penurunan Stunting (DAK Penugasan)	Menyiapkan Sumber Daya Manusia yang Handal dan Profesional	Meningkatnya derajat kesehatan masyarakat	Kab. Kampar			Terlaksananya pemantauan status gizi balita secara berkala dan menurunnya angka stunting	31 Puskesmas, 21 Kecamatan	Meningkatnya jumlah balita dengan status gizi TB/U normal	31 Puskesmas, 21 Kecamatan	1.299.999.000	1.299.999.000		DINAS KESEHATAN
1.02.21.	Program Pengembangan Lingkungan Sehat				Persentase Rumah Sehat	82%					475.000.000	1.990.000.000		
1.02.21.06.	Pengembangan Sanitasi Total Berbasis Masyarakat (STBM)	Menyiapkan Sumber Daya Manusia yang Handal dan Profesional	Meningkatnya derajat kesehatan masyarakat	Kab. Kampar			Terlaksananya Pengembangan Desa STBM	25 desa	Meningkatnya persentase Desa yang melaksanakan STBM dan Sanitasi Dasar	Meningkatnya 25 %	150.000.000	540.000.000		DINAS KESEHATAN

Kode	Urusan/Bidang Urusan Pemerintahan Daerah dan Program/Kegiatan	Prioritas Daerah	Sasaran Pembangunan Daerah	Lokasi	Indikator kinerja						Pagu Indikatif	Prakiraan Maju	Jenis Prog & Keg 1/2/3	Perangkat Daerah Penanggung Jawab
					Hasil Program		Keluaran Kegiatan		Hasil Kegiatan					
					Tolak Ukur	Target	Tolak Ukur	Target	Tolak Ukur	Target				
1	2	3	4	5	6	7	8	9	10	11	12	13	14	15
1.02.21.07.	Pengawasan Higiene dan sanitasi tempat- tempat umum (TTU)	Menyiapkan Sumber Daya Manusia yang Handal dan Profesional	Meningkatnya derajat kesehatan masyarakat	Kab. Kampar			Tempat-tempat umum memenuhi syarat kesehatan	20 TTU	Meningkatnya persentaseTempat -tempat umum yang memenuhi syarat kesehatan	Meningkat 25 %	100.000.000	525.000.000		DINAS KESEHATAN
1.02.21.08.	Pengawasan dan Pengelolaan Sampah dan Limbah	Menyiapkan Sumber Daya Manusia yang Handal dan Profesional	Meningkatnya derajat kesehatan masyarakat	Kab. Kampar			Terlaksananya pengawasan dan pengendalian pengelolaan Sampah dan limbah	21 Kecamatan	Meningkatnya pengawasan dan pengendalian pengelolaan Sampah dan limbah	Meningkatnya 25 %	75.000.000	325.000.000		DINAS KESEHATAN
1.02.21.09.	Pengawasan dan Pengelolaan pemakaian Pestisida	Menyiapkan Sumber Daya Manusia yang Handal dan Profesional	Meningkatnya derajat kesehatan masyarakat	Kab. Kampar			Terlaksananya Pengawasan dan pengendalian keamanan pestisida	21 Kecamatan	Meningkatnya Pengawasan dan pengendalian keamanan pestisida	Meningkatnya 25 %	75.000.000	375.000.000		DINAS KESEHATAN
1.02.21.10.	Peningkatan Klinik Sanitasi	Menyiapkan Sumber Daya Manusia yang Handal dan Profesional	Meningkatnya derajat kesehatan masyarakat	Kab. Kampar			Terlaksananya pembinaan klinik sanitasi di seluruh Puskesmas	31 Puskesmas	Meningkatnya kunjungan pasien konsultasi ke klinik sanitasi	25 % meningkat	75.000.000	225.000.000		DINAS KESEHATAN
1.02.22.	Program Pencegahan dan Penanggulangan Penyakit Menular				1. Persentase pelayanan kesehatan orang dengan TB; 2. Persentase Pelayanan kesehatan orang dengan resiko terinfeksi HIV; 3. Prevalensi Tuberculosis; 4. Prevalensi HIV/AIDS (kasus)	1. 100% 2. 100% 3. 65 4. 135					3.114.226.000	3.934.251.000		
1.02.22.01.	Penyemprotan/fogging sarang nyamuk	Menyiapkan Sumber Daya Manusia yang Handal dan Profesional	Meningkatnya derajat kesehatan masyarakat	Kab. Kampar			Terlaksananya Penyemprotan Fogging	60 focus dan 25 Desa	Tercapainya daerah bebas nyamuk DBD pada daerah pasca penyemprotan	60 focus dan 25 Desa	238.000.000	255.000.000		DINAS KESEHATAN
1.02.22.02.	Pengadaan alat fogging dan bahan-bahan fogging	Menyiapkan Sumber Daya Manusia yang Handal dan Profesional	Meningkatnya derajat kesehatan masyarakat	Kab. Kampar			Tersedianya alat dan bahan fogging	6 Macam	Terlaksananya pemberantasan vektor penular DBD dan chikungunya	25 Desa , 60 Focus	260.000.000	280.000.000		DINAS KESEHATAN
1.02.22.03.	Pengadaan vaksin penyakit menular	Menyiapkan Sumber Daya Manusia yang Handal dan Profesional	Meningkatnya derajat kesehatan masyarakat	Kab. Kampar			Terlaksananya Pengadaan VAR dan Kulkas penyimpan vaksin	1 Paket	Angka Kematian (CFR) Rabies/Lisa	%	142.000.000	153.000.000		DINAS KESEHATAN
1.02.22.04.	Pelayanan vaksinasi bagi balita dan anak sekolah	Menyiapkan Sumber Daya Manusia yang Handal dan Profesional	Meningkatnya derajat kesehatan masyarakat	Kab. Kampar			Terimmunisasinya Balita, Murid SD sederajat	95% BIAS, 95% BOOSTER	Terlindungi Balita, Murid SD dari penyakit PD3I	95% BIAS, 95% BOOSTER	240.000.000	288.000.000		DINAS KESEHATAN
1.02.22.05.	Pelayanan pencegahan dan penanggulangan penyakit menular	Menyiapkan Sumber Daya Manusia yang Handal dan Profesional	Meningkatnya derajat kesehatan masyarakat	Kab. Kampar			Peningkatan SDM Terwujudnya Pencegahan dan Penanggulangan Penyakit Menular	31 Puskesmas	Terwujudnya Pencegahan dan Penanggulangan Penyakit sesuai SOP	31 Puskesmas	132.000.000	164.000.000		DINAS KESEHATAN

Kode	Urusan/Bidang Urusan Pemerintahan Daerah Dan Program/Kegiatan	Prioritas Daerah	Sasaran Pembangunan Daerah	Lokasi	Indikator kinerja						Pagu Indikatif	Prakiraan Maju	Jenis Prog & Keg 1/2/3	Perangkat Daerah Penanggung Jawab
					Hasil Program		Keluaran Kegiatan		Hasil Kegiatan					
					Tolak Ukur	Target	Tolak Ukur	Target	Tolak Ukur	Target				
1	2	3	4	5	6	7	8	9	10	11	12	13	14	15
1.02.22.06.	Pencegahan penularan penyakit endemik/epidemik	Menyiapkan Sumber Daya Manusia yang Handal dan Profesional	Meningkatnya derajat kesehatan masyarakat	Kab. Kampar			Terlaksananya pencegahan penularan penyakit endemik/epidemi k	31 Puskesmas	Menurunnya angka kejadian penyakit endemik/epidemik	31 Puskesmas	90.440.000	171.000.000		DINAS KESEHATAN
1.02.22.08.	Peningkatan Imunisasi	Menyiapkan Sumber Daya Manusia yang Handal dan Profesional	Meningkatnya derajat kesehatan masyarakat	Kab. Kampar			Meningkatnya cakupan imunisasi Desa UCI	100% Desa UCI	Terealisasinya Desa UCI	100% Desa UCI	196.805.000	576.000.000		DINAS KESEHATAN
1.02.22.09.	Peningkatan surveillance epideminologi dan penanggulangan wabah	Menyiapkan Sumber Daya Manusia yang Handal dan Profesional	Meningkatnya derajat kesehatan masyarakat	Kab. Kampar			Tercapainya pemutusan rantai penularan KLB	100%	Penanggulangan Penderita KLB dan kegiatan hari besar	100%	369.391.000	432.000.000		DINAS KESEHATAN
1.02.22.21.	Eliminasi Penyakit Filariasis	Menyiapkan Sumber Daya Manusia yang Handal dan Profesional	Meningkatnya derajat kesehatan masyarakat	Kab. Kampar			Terlaksananya SDJ dan Transmission Assesment Survey (TAS)	2 Desa dan 30 SD/MI	Angka Mikro Filaria <1 %	Sertifikasi Bebas Filaria	166.000.000	123.000.000		DINAS KESEHATAN
1.02.22.22.	Pelayanan dan pembinaan kesehatan Jemaah Haji	Menyiapkan Sumber Daya Manusia yang Handal dan Profesional	Meningkatnya derajat kesehatan masyarakat	Kab. Kampar			Terlaksananya kegiatan pemeriksaan kesehatan JCH	1200 orang	Terciptanya JCH yang mandiri	1200 orang	668.000.000	770.000.000		DINAS KESEHATAN
1.02.22.23.	Pencegahan dan penanggulangan TB Paru	Menyiapkan Sumber Daya Manusia yang Handal dan Profesional	Meningkatnya derajat kesehatan masyarakat	Kab. Kampar			Terlaksananya tatalaksana penanggulangan TB sesuai dengan strategi DOTS	31 Puskesmas, 2 Rumah Sakit dan 1 Lapas	Menurunnya angka kesakitan dan kematian dan memutuskan rantai penularan	31 Puskesmas, 2 Rumah Sakit dan 1 Lapas	163.000.000	177.000.000		DINAS KESEHATAN
1.02.22.24.	Pencegahan dan Penanggulangan HIV/AIDS	Menyiapkan Sumber Daya Manusia yang Handal dan Profesional	Meningkatnya derajat kesehatan masyarakat	Kab. Kampar			Terlaksananya sero survey dan pelatihan LKB HIV/AIDS	10 Puskesmas, 1 RS dan 1 lapas	Terwujudnya pencegahan dan penanggulangan HIV/AIDS	10 Puskesmas, 1 RS dan 1 lapas	80.339.000	155.000.000		DINAS KESEHATAN
1.02.22.26.	Penanggulangan Rabies	Menyiapkan Sumber Daya Manusia yang Handal dan Profesional	Meningkatnya derajat kesehatan masyarakat	Kab. Kampar			Terlaksananya Tatalaksana penanggulangan Rabies sesuai Proptap	31 Puskesmas	Terwujudnya pencegahan dan penanggulangan penyakit rabies	31 Puskesmas	120.000.000	132.000.000		DINAS KESEHATAN
1.02.22.27.	Pencegahan dan Penanggulangan Kecacingan	Menyiapkan Sumber Daya Manusia yang Handal dan Profesional	Meningkatnya derajat kesehatan masyarakat	Kab. Kampar			Terlaksananya Tatalaksana kasus dan pelatihan teknis kecacingan	31 Puskesmas	Terwujudnya pencegahan dan penanggulangan penyakit kecacingan	31 Puskesmas	100.000.000	110.000.000		DINAS KESEHATAN
1.02.22.28.	Pengendalian Penyakit (DAK Penugasan)	Menyiapkan Sumber Daya Manusia yang Handal dan Profesional	Meningkatnya derajat kesehatan masyarakat	Kab. Kampar			Terlaksananya Pengendalian Penyakit	31 Puskesmas	Terwujudnya pencegahan dan penanggulangan penyakit	31 Puskesmas	148.251.000	148.251.000		DINAS KESEHATAN
1.02.23.	Program Standarisasi Pelayanan Kesehatan				Persentase puskesmas yang terakreditasi	26%					904.235.000	1.863.625.140		
1.02.23.01.	Penyusunan standar pelayanan kesehatan	Menyiapkan Sumber Daya Manusia yang Handal dan Profesional	Meningkatnya kapasitas aparatur yang berorientasi pada pelayanan publik	Kab. Kampar			Terdokumentasin ya standarisasi kesehatan	2 dokumen	Tercapainya gambaran standarisasi kesehatan	2 dokumen	84.235.000	220.000.000		DINAS KESEHATAN

Kode	Urusan/Bidang Urusan Pemerintahan Daerah Dan Program/Kegiatan	Prioritas Daerah	Sasaran Pembangunan Daerah	Lokasi	Indikator kinerja						Pagu Indikatif	Prakiraan Maju	Jenis Prog & Keg 1/2/3	Perangkat Daerah Penanggung Jawab
					Hasil Program		Keluaran Kegiatan		Hasil Kegiatan					
					Tolak Ukur	Target	Tolak Ukur	Target	Tolak Ukur	Target				
1	2	3	4	5	6	7	8	9	10	11	12	13	14	15
1.02.23.03.	Pembangunan dan pemutakhiran data dasar standar pelayanan kesehatan	Menyiapkan Sumber Daya Manusia yang Handal dan Profesional	Meningkatnya kapasitas aparatur yang berorientasi pada pelayanan publik	Kab. Kampar			Tercapainya updating data dasar yang ada di pelayanan kesehatan dasar	31 Puskesmas	Terdokumentasinya data dasar yang ada di pelayanan kesehatan dasar	1 Dokumen	162.385.800	194.486.818		DINAS KESEHATAN
1.02.23.06.	Monitoring, evaluasi dan pelaporan	Menyiapkan Sumber Daya Manusia yang Handal dan Profesional	Meningkatnya kapasitas aparatur yang berorientasi pada pelayanan publik	Kab. Kampar			Terlaksananya monitoring Program Kesehatan di Kabupaten Kampar	31 Puskesmas	Diperolehnya data cakupan kegiatan program	1 Dokumen	147.614.200	146.235.586		DINAS KESEHATAN
1.02.23.12.	Penyusunan standar pelayanan minimal kesehatan	Menyiapkan Sumber Daya Manusia yang Handal dan Profesional	Meningkatnya kapasitas aparatur yang berorientasi pada pelayanan publik	Kab. Kampar			Tercapainya updating data SPM dan terpenuhinya SPM	31 Puskesmas	Terdokumentasinya laporan SPM bidang kesehatan dan terpenuhinya SPM	1 Dokumen	80.000.000	300.000.000		DINAS KESEHATAN
1.02.23.14.	Peningkatan pemanfaatan Sistem Informasi Kesehatan (SIK)	Menyiapkan Sumber Daya Manusia yang Handal dan Profesional	Meningkatnya kapasitas aparatur yang berorientasi pada pelayanan publik	Kab. Kampar			Terlaksananya pengelola SIK melalui pelaksanaan Sikda Generik di Puskesmas	31 Puskesmas	Tersedianya data kegiatan Puskesmas di Bank data secara online	1 Dokumen	95.000.000	309.902.736		DINAS KESEHATAN
1.02.23.15.	Penyusunan Laporan Tahunan bidang Kesehatan	Menyiapkan Sumber Daya Manusia yang Handal dan Profesional	Meningkatnya kapasitas aparatur yang berorientasi pada pelayanan publik	Kab. Kampar			Tercapainya updating data dasar yang ada di pelayanan kesehatan dasar	31 Puskesmas	Terdokumentasinya data dasar yang ada di pelayanan kesehatan dasar	1 dokumen	80.000.000	88.000.000		DINAS KESEHATAN
1.02.23.17.	Penyusunan Program Kegiatan Bidang Kesehatan Sumber Dana APBN	Menyiapkan Sumber Daya Manusia yang Handal dan Profesional	Meningkatnya kapasitas aparatur yang berorientasi pada pelayanan publik	Kab. Kampar			Tersedia Proposal APBN	1 Proposal	Terciptanya kegiatan prioritas usulan APBN	1 Proposal	80.000.000	165.000.000		DINAS KESEHATAN
1.02.23.18.	Penyusunan Program Kegiatan Bidang Kesehatan Sumber Dana APBD Provinsi	Menyiapkan Sumber Daya Manusia yang Handal dan Profesional	Meningkatnya kapasitas aparatur yang berorientasi pada pelayanan publik	Kab. Kampar			Tersedia Rencana Kerja Anggaran	1 Dokumen	Terciptanya kegiatan prioritas kabupaten	1 Dokumen	75.000.000	110.000.000		DINAS KESEHATAN
1.02.23.22.	Penilaian Kinerja Puskesmas	Menyiapkan Sumber Daya Manusia yang Handal dan Profesional	Meningkatnya kapasitas aparatur yang berorientasi pada pelayanan publik	Kab. Kampar			Terlaksananya kegiatan upaya kesehatan wajib dan pengembangan di Puskesmas	31 Puskesmas	Tersusunnya hasil dokumen penilaian kinerja Puskesmas	1 Dokumen	100.000.000	330.000.000		DINAS KESEHATAN
1.02.25.	Program Pengadaan, Peningkatan dan Perbaikan Sarana dan Prasarana Puskesmas/Puskesmas pembantu dan jaringannya				Persentase Sarana dan Prasarana yang sesuai dengan Permenkes No. 75 Tahun 2014 tentang Puskesmas	70%					13.798.531.500	11.412.199.000		
1.02.25.01.	Pembangunan puskesmas	Menyiapkan Sumber Daya Manusia yang Handal dan Profesional	Meningkatnya pemerataan dan kualitas sarana prasarana kesehatan	Kab. Kampar			Terlaksananya Pendamping Pelaksanaan Kegiatan Pembangunan Puskesmas	8 Puskesmas	Tersedianya Puskesmas, UGD, Aula, Rumah Dokter dan Rumah Paramedis Puskesmas	8 Puskesmas	2.619.282.500	750.000.000		DINAS KESEHATAN

Kode	Urusan/Bidang Urusan Pemerintahan Daerah Dan Program/Kegiatan	Prioritas Daerah	Sasaran Pembangunan Daerah	Lokasi	Indikator kinerja						Pagu Indikatif	Prakiraan Maju	Jenis Prog & Keg 1/2/3	Perangkat Daerah Penanggung Jawab
					Hasil Program		Keluaran Kegiatan		Hasil Kegiatan					
					Tolak Ukur	Target	Tolak Ukur	Target	Tolak Ukur	Target				
1	2	3	4	5	6	7	8	9	10	11	12	13	14	15
1.02.25.02.	Pembangunan puskesmas pembantu	Menyiapkan Sumber Daya Manusia yang Handal dan Profesional	Meningkatnya pemerataan dan kualitas sarana prasarana kesehatan	Kab. Kampar			Terlaksananya pendamping pelaksanaan pembangunan Puskesmas Pembantu	13 Puskesmas Pembantu	Berfungsinya Puskesmas Pembantu sebagai fasilitas pelayanan kesehatan	13 Puskesmas Pembantu	2.410.650.000	2.000.000.000		DINAS KESEHATAN
1.02.25.06.	Pengadaan sarana dan prasarana puskesmas	Menyiapkan Sumber Daya Manusia yang Handal dan Profesional	Meningkatnya pemerataan dan kualitas sarana prasarana kesehatan	Kab. Kampar			Tersedianya sarana dan prasarana Puskesmas yang memadai	31 Puskesmas	Berfungsinya sarana dan prasarana yang menunjang peningkatan pelayanan di Puskesmas	31 Puskesmas	1.860.700.000	1.860.700.000		DINAS KESEHATAN
1.02.25.07.	Pengadaan sarana dan prasarana puskesmas pembantu	Menyiapkan Sumber Daya Manusia yang Handal dan Profesional	Meningkatnya pemerataan dan kualitas sarana prasarana kesehatan	Kab. Kampar			Terlaksananya pengadaan sarana dan prasarana Puskesmas Pembantu	31 Puskesmas	Berfungsinya pelayanan kesehatan Puskesmas Pembantu	31 Puskesmas	956.400.000	1.000.000.000		DINAS KESEHATAN
1.02.25.28.	Peningkatan Aplikasi Sarana, Prasarana dan Alat Kesehatan (ASPAK)	Menyiapkan Sumber Daya Manusia yang Handal dan Profesional	Meningkatnya pemerataan dan kualitas sarana prasarana kesehatan	Kab. Kampar			Terlaksananya kegiatan pemenuhan data di ASPAK	31 Puskesmas	Tersedianya perangkat ASPAK dan data sarana, prasarana dan Alkes yang valid	31 Puskesmas	300.000.000	150.000.000		DINAS KESEHATAN
1.02.25.30.	Pengadaan Sarana dan Prasarana Puskesmas (DAK Fisik Reguler)	Menyiapkan Sumber Daya Manusia yang Handal dan Profesional	Meningkatnya pemerataan dan kualitas sarana prasarana kesehatan	Kab. Kampar			Tersedianya sarana dan prasarana Puskesmas yang memadai	31 Puskesmas	Berfungsinya sarana dan prasarana yang menunjang peningkatan pelayanan di Puskesmas	31 Puskesmas	5.651.499.000	5.651.499.000		
1.02.28.	Program Kemitraan Peningkatan Pelayanan Kesehatan				Persentase Pembinaan Institusi Kesehatan Swasta	85%					127.600.000	363.000.000		
1.02.28.09.	Pembinaan insstitusi kesehatan swasta	Menyiapkan Sumber Daya Manusia yang Handal dan Profesional	Meningkatnya pemerataan dan kualitas tenaga kesehatan	Kab. Kampar			Terlaksananya Pembinaan pemantauan dan pelayanan kesehatan swasta	21 Kecamatan	Terbinanya pelayanan kesehatan swasta di Kabupaten Kampar	100%	127.600.000	363.000.000		DINAS KESEHATAN
1.02.30.	Program Peningkatan Pelayanan Kesehatan Lansia				1. Persentase Pelayanan Kesehatan pada Usia Lanjut 2. Angka harapan Hidup	1. 100% 2. 71,0					60.700.000	110.364.000		
1.02.30.09.	Upaya Peningkatan Pelayanan Kesehatan Lansia	Menyiapkan Sumber Daya Manusia yang Handal dan Profesional	Meningkatnya derajat kesehatan masyarakat	Kab. Kampar			Terlaksananya konsolidasi berupa pertemuan dan sosialisasi program usia lanjut	31 Puskesmas	Terlaksananya puskesmas santun lansia	31 Puskesmas	60.700.000	110.364.000		DINAS KESEHATAN
1.02.31.	Program Pengawasan dan Pengendalian Kesehatan Makanan				Persentase Industri Rumah Tangga Pangan yang memenuhi persyaratan kesehatan	100%					225.000.000	715.920.000		DINAS KESEHATAN

Kode	Urusan/Bidang Urusan Pemerintahan Daerah Dan Program/Kegiatan	Prioritas Daerah	Sasaran Pembangunan Daerah	Lokasi	Indikator kinerja						Pagu Indikatif	Prakiraan Maju	Jenis Prog & Keg 1/2/3	Perangkat Daerah Penanggung Jawab
					Hasil Program		Keluaran Kegiatan		Hasil Kegiatan					
					Tolak Ukur	Target	Tolak Ukur	Target	Tolak Ukur	Target				
1	2	3	4	5	6	7	8	9	10	11	12	13	14	15
1.02.31.02.	Pengawasan dan pengendalian keamanan dan kesehatan makanan hasil produksi rumah tangga	Menyiapkan Sumber Daya Manusia yang Handal dan Profesional	Meningkatnya derajat kesehatan masyarakat	Kab. Kampar			Pelaksanaan pembinaan dan pengawasan	1 kali setahun	Menurunnya penggunaan BTP yang dilarang	100%	150.000.000	370.920.000		DINAS KESEHATAN
1.02.31.03.	Pengawasan dan pengendalian keamanan dan kesehatan makanan restaurant/rumah makan	Menyiapkan Sumber Daya Manusia yang Handal dan Profesional	Meningkatnya derajat kesehatan masyarakat	Kab. Kampar			Terlaksananya pengawasan dan pengendalian keamanan makanan dan restoran/Rumah Makan, Jasa Boga, Depot Air Minum Isi Ulang	20 Rumah Makan, 15 Jasa Boga dan 20 Depot Air Minum	meningkatnya higienisasi di restoran/Rumah Makan, Jasa Boga, Depot Air Minum Isi Ulang	Meningkat 25 %	75.000.000	345.000.000		DINAS KESEHATAN
1.02.32.	Program Peningkatan Keselamatan Ibu Melahirkan dan Anak				1. Angka Kematian Ibu per 100.000 Lahir Hidup 2. Angka Kematian Bayi per 1.000 Lahir Hidup 3. Angka Kematian Balita per 1.000 Lahir Hidup 4. Persentase Pelayanan Kesehatan Ibu Hamil 5. Persentase Pelayanan Kesehatan Ibu Bersalin 6. Persentase Pelayanan Kesehatan bayi baru lahir 7. Persentase Pelayanan Kesehatan Balita 000 KH 2. 23/1.000 KH 3. 18/1.000 KH 4. 100% 5. 100% 6. 100% 7. 100%	1. 102/100.000 KH 2. 23/1.000 KH 3. 18/1.000 KH 4. 100% 5. 100% 6. 100% 7. 100%					619.485.000	1.014.069.800		
1.02.32.07.	Peningkatan Cakupan P4K	Menyiapkan Sumber Daya Manusia yang Handal dan Profesional	Meningkatnya derajat kesehatan masyarakat	Kab. Kampar			Terlaksananya kegiatan program perencanaan persalinan dan pencegahan komplikasi	31 Puskesmas	Terdeteksinya ibu hamil dengan faktor resiko dan resiko tinggi serta tertanganinya komplikasi kehamilan dan persalinan	31 Puskesmas	225.900.000	203.666.400		DINAS KESEHATAN

Kode	Urusan/Bidang Urusan Pemerintahan Daerah Dan Program/Kegiatan	Prioritas Daerah	Sasaran Pembangunan Daerah	Lokasi	Indikator kinerja						Pagu Indikatif	Prakiraan Maju	Jenis Prog & Keg 1/2/3	Perangkat Daerah Penanggung Jawab
					Hasil Program		Keluaran Kegiatan		Hasil Kegiatan					
					Tolak Ukur	Target	Tolak Ukur	Target	Tolak Ukur	Target				
1	2	3	4	5	6	7	8	9	10	11	12	13	14	15
1.02.32.08.	Penurunan angka kematian ibu, bayi dan Balita	Menyiapkan Sumber Daya Manusia yang Handal dan Profesional	Meningkatnya derajat kesehatan masyarakat	Kab. Kampar			Terlaksananya kegiatan pertemuan audit maternal perinatal (AMP)	31 Puskesmas	Diketahuinya penyebab kematian ibu dan bayi serta disepakatinya pemecahan masalah	31 Puskesmas	184.210.000	419.300.000		DINAS KESEHATAN
1.02.32.09.	Peningkatan kualitas hidup anak dan remaja	Menyiapkan Sumber Daya Manusia yang Handal dan Profesional	Meningkatnya derajat kesehatan masyarakat	Kab. Kampar			Terlaksananya Pengelolaan manajemen program kesehatan keluarga	100%, 31 Puskesmas	Meningkatnya Pengelolaan manajemen program kesehatan keluarga	100%, 31 Puskesmas	109.375.000	240.095.400		DINAS KESEHATAN
1.02.32.10.	Peningkatan manajemen program kesehatan keluarga	Menyiapkan Sumber Daya Manusia yang Handal dan Profesional	Meningkatnya derajat kesehatan masyarakat	Kab. Kampar			Terlaksananya Pengelolaan manajemen program kesehatan keluarga	31 Puskesmas	Meningkatnya Pengelolaan manajemen program kesehatan keluarga	31 Puskesmas	100.000.000	151.008.000		DINAS KESEHATAN
1.02.34.	Program Pengendalian Penyakit Tidak Menular				1. Persentase Pelayanan Kesehatan Usia Produktif (15-59 Tahun) di Posbindu 2. Persentase penderita Hipertensi mendapatkan pelayanan kesehatan sesuai standar 3. Persentase penderita Diabetes Melitus mendapatkan pelayanan kesehatan sesuai standar 4. Persentase ODGJ Berat mendapatkan pelayanan kesehatan jiwa sesuai standar	1. 45% 2. 50% 3. 50% 4. 30%					1.002.602.000	1.370.250.000		
1.02.34.01.	Peningkatan Program Pengendalian Penyakit Tidak Menular	Menyiapkan Sumber Daya Manusia yang Handal dan Profesional	Meningkatnya derajat kesehatan masyarakat	Kab. Kampar			Terlaksananya pertemuan evaluasi pelaksanaan program PTM	31 Puskesmas	Tersedianya laporan hasil kinerja rogram PTM	31 Puskesmas	129.255.000	330.625.000		DINAS KESEHATAN
1.02.34.02.	Pembinaan Pelayanan Kesehatan Jiwa	Menyiapkan Sumber Daya Manusia yang Handal dan Profesional	Meningkatnya derajat kesehatan masyarakat	Kab. Kampar			Terlaksananya Pertemuan evaluasi pelayan kesehatan jiwa dan pertemuan IPWL	31 Puskesmas	Tersedianya laporan Pelayanan Kesehatan jiwa dan terbentuknya IPWL	31 Puskesmas	85.750.000	132.250.000		DINAS KESEHATAN
1.02.34.03.	Pengembangan POSBINDU PTM	Menyiapkan Sumber Daya Manusia yang Handal dan Profesional	Meningkatnya derajat kesehatan masyarakat	Kab. Kampar			Terlaksananya Pertemuan Koordinasi dan Kolaborasi LP/LS dan surveillance PTM berbasis web	31 puskesmas	Terlaksananya penguatan koordinasi dan Kolaborasi LP/LS dan surveillance PTM	31 puskesmas	120.400.000	330.625.000		DINAS KESEHATAN

Kode	Urusan/Bidang Urusan Pemerintahan Daerah Dan Program/Kegiatan	Prioritas Daerah	Sasaran Pembangunan Daerah	Lokasi	Indikator kinerja						Pagu Indikatif	Prakiraan Maju	Jenis Prog & Keg 1/2/3	Perangkat Daerah Penanggung Jawab
					Hasil Program		Keluaran Kegiatan		Hasil Kegiatan					
					Tolak Ukur	Target	Tolak Ukur	Target	Tolak Ukur	Target				
1	2	3	4	5	6	7	8	9	10	11	12	13	14	15
1.02.34.04.	Peningkatan Pelayanan PTM Terpadu	Menyiapkan Sumber Daya Manusia yang Handal dan Profesional	Meningkatnya derajat kesehatan masyarakat	Kab. Kampar			Terlaksananya kegiatan pertemuan pandu dan diseminasi informasi PTM	31 puskesmas	Tersedianya laporan pemetaan kegiatan pelayanan PTM terpadu di Puskesmas	31 puskesmas	117.197.000	265.500.000		DINAS KESEHATAN
1.02.34.05.	Deteksi Dini Kanker	Menyiapkan Sumber Daya Manusia yang Handal dan Profesional	Meningkatnya derajat kesehatan masyarakat	Kab. Kampar			Terlaksananya pertemuan koordinasi/kolaborasi LP/LS dan pemeriksaan IVA Test	31 Puskesmas	Tersedianya laporan pemeriksaan IVA Test dan penguatan kerjasama LP/LS deteksi dini kanker services	1 Dokumen	200.000.000	92.000.000		DINAS KESEHATAN
1.02.34.06.	Pencegahan dan Penanggulangan penyalahgunaan NAPZA	Menyiapkan Sumber Daya Manusia yang Handal dan Profesional	Meningkatnya derajat kesehatan masyarakat	Kab. Kampar			Terlaksananya pertemuan ASSIST dan pertemuan koordinasi LP/LS pencegahan penanggulangan NAPZAH	10 Puskesmas	Tersedianya Puskesmas melaksanakan ASSIST dan penguatan LP/LS pencegahan penanggulangan NAPZAH	1 Dokumen	150.000.000	109.250.000		DINAS KESEHATAN
1.02.34.07.	Kawasan tanpa Rokok	Menyiapkan Sumber Daya Manusia yang Handal dan Profesional	Meningkatnya derajat kesehatan masyarakat	Kab. Kampar			Terlaksananya skrining PPOK, Sosialisasi UBM dan Pertemuan koordinasi LP/LS	31 Puskesmas, 62 SMP/SMA	Tersedia produk Hukum KTR dan Lporan skrining PPOK	1 Dokumen	200.000.000	110.000.000		DINAS KESEHATAN
1.02.35.	Program Jaminan Kesehatan Nasional				Persentase penduduk dengan jaminan kesehatan	85%					29.687.144.266	32.401.983.683		
1.02.35.10.	Jaminan Kesehatan Nasional Fasilitas Kesehatan Tingkat Pertama (JKN FKTP) Puskesmas Salo Kec. Salo	Menyiapkan Sumber Daya Manusia yang Handal dan Profesional	Meningkatnya derajat kesehatan masyarakat	Kec. Salo			Terlaksananya Pelayanan dan perlindungan kesehatan peserta JKN	Seluruh peserta JKN	erjaminnya Pelayanan dan perlindungan kesehatan peserta JKN	100%	982.800.000	1.081.080.000		DINAS KESEHATAN
1.02.35.11.	Jaminan Kesehatan Nasional Fasilitas Kesehatan Tingkat Pertama (JKN FKTP) Puskesmas Kampar Utara Kec. Kampar Utara	Menyiapkan Sumber Daya Manusia yang Handal dan Profesional	Meningkatnya derajat kesehatan masyarakat	Kec. Kampar Utara			Terlaksananya Pelayanan dan perlindungan kesehatan peserta JKN	Seluruh peserta JKN	Terjaminnya Pelayanan dan perlindungan kesehatan peserta JKN	100%	936.000.000	1.029.600.000		DINAS KESEHATAN
1.02.35.12.	Jaminan Kesehatan Nasional Fasilitas Kesehatan Tingkat Pertama (JKN FKTP) Puskesmas Tapung Perawatan Kec. Tapung	Menyiapkan Sumber Daya Manusia yang Handal dan Profesional	Meningkatnya derajat kesehatan masyarakat	Kec. Tapung			Terlaksananya Pelayanan dan perlindungan kesehatan peserta JKN	Seluruh peserta JKN	Terjaminnya Pelayanan dan perlindungan kesehatan peserta JKN	100%	1.040.000.000	1.144.000.000		DINAS KESEHATAN

Kode	Urusan/Bidang Urusan Pemerintahan Daerah Dan Program/Kegiatan	Prioritas Daerah	Sasaran Pembangunan Daerah	Lokasi	Indikator kinerja						Pagu Indikatif	Prakiraan Maju	Jenis Prog & Keg 1/2/3	Perangkat Daerah Penanggung Jawab
					Hasil Program		Keluaran Kegiatan		Hasil Kegiatan					
					Tolak Ukur	Target	Tolak Ukur	Target	Tolak Ukur	Target				
1	2	3	4	5	6	7	8	9	10	11	12	13	14	15
1.02.35.13.	Jaminan Kesehatan Nasional Fasilitas Kesehatan Tingkat Pertama (JKN FKTP) Puskesmas Tapung 1 Kec. Tapung	Menyiapkan Sumber Daya Manusia yang Handal dan Profesional	Meningkatnya derajat kesehatan masyarakat	Kec. Tapung			Terlaksananya Pelayanan dan perlindungan kesehatan peserta JKN	Seluruh peserta JKN	Terjaminnya Pelayanan dan perlindungan kesehatan peserta JKN	100%	715.000.000	786.500.000		DINAS KESEHATAN
1.02.35.14.	Jaminan Kesehatan Nasional Fasilitas Kesehatan Tingkat Pertama (JKN FKTP) Puskesmas Tapung II Kec. Tapung	Menyiapkan Sumber Daya Manusia yang Handal dan Profesional	Meningkatnya derajat kesehatan masyarakat	Kec. Tapung			Terlaksananya Pelayanan dan perlindungan kesehatan peserta JKN	seluruh peserta JKN	Terjaminnya Pelayanan dan perlindungan kesehatan peserta JKN	100%	842.400.000	926.640.000		DINAS KESEHATAN
1.02.35.15.	Jaminan Kesehatan Nasional Fasilitas Kesehatan Tingkat Pertama (JKN FKTP) Puskesmas Kampar Kiri Hulu I Kec. Kampar Kiri Hulu	Menyiapkan Sumber Daya Manusia yang Handal dan Profesional	Meningkatnya derajat kesehatan masyarakat	Kec. Kampar Kiri Hulu			Terlaksananya Pelayanan dan perlindungan kesehatan peserta JKN	Seluruh peserta JKN	Terjaminnya Pelayanan dan perlindungan kesehatan peserta JKN	100%	427.083.800	469.792.180		DINAS KESEHATAN
1.02.35.16.	Jaminan Kesehatan Nasional Fasilitas Kesehatan Tingkat Pertama (JKN FKTP) Puskesmas Kampar Kiri Hulu II Kec. Kampar Kiri Hulu	Menyiapkan Sumber Daya Manusia yang Handal dan Profesional	Meningkatnya derajat kesehatan masyarakat	Kec. Kampar Kiri Hulu			Terlaksananya Pelayanan dan perlindungan kesehatan peserta JKN	Seluruh Peserta JKN	Terjaminnya Pelayanan dan perlindungan kesehatan peserta JKN	100%	518.544.000	570.398.400		DINAS KESEHATAN
1.02.35.17.	Jaminan Kesehatan Nasional Fasilitas Kesehatan Tingkat Pertama (JKN FKTP) Puskesmas Gunung Sahilan I Kec. Gunung Sahilan	Menyiapkan Sumber Daya Manusia yang Handal dan Profesional	Meningkatnya derajat kesehatan masyarakat	Kec. Gunung Sahilan			Terlaksananya Pelayanan dan perlindungan kesehatan peserta JKN	Seluruh Peserta JKN	Terjaminnya Pelayanan dan perlindungan kesehatan peserta JKN	100%	221.956.800	244.152.480		DINAS KESEHATAN
1.02.35.18.	Jaminan Kesehatan Nasional Fasilitas Kesehatan Tingkat Pertama (JKN FKTP) Puskesmas Gunung Sahilan II Kec. Gunung Sahilan	Menyiapkan Sumber Daya Manusia yang Handal dan Profesional	Meningkatnya derajat kesehatan masyarakat	Kec. Gunung Sahilan			Terlaksananya Pelayanan dan perlindungan kesehatan peserta JKN	Seluruh peserta JKN	Terjaminnya Pelayanan dan perlindungan kesehatan peserta JKN	100%	411.172.164	452.289.380		DINAS KESEHATAN
1.02.35.19.	Jaminan Kesehatan Nasional Fasilitas Kesehatan Tingkat Pertama (JKN FKTP) Puskesmas Siak Hulu I Kec. Siak Hulu	Menyiapkan Sumber Daya Manusia yang Handal dan Profesional	Meningkatnya derajat kesehatan masyarakat	Kec. Siak Hulu			Terlaksananya Pelayanan dan perlindungan kesehatan peserta JKN	Seluruh Peserta JKN	Terjaminnya Pelayanan dan perlindungan kesehatan peserta JKN	100%	1.014.000.000	1.115.400.000		DINAS KESEHATAN
1.02.35.20.	Jaminan Kesehatan Nasional Fasilitas Kesehatan Tingkat Pertama (JKN FKTP) Puskesmas Siak Hulu II Kec. Siak Hulu	Menyiapkan Sumber Daya Manusia yang Handal dan Profesional	Meningkatnya derajat kesehatan masyarakat	Kec. Siak Hulu			Terlaksananya Pelayanan dan perlindungan kesehatan peserta JKN	Seluruh peserta JKN	Terjaminnya Pelayanan dan perlindungan kesehatan peserta JKN	100%	734.494.800	807.944.280		DINAS KESEHATAN

Kode	Urusan/Bidang Urusan Pemerintahan Daerah Dan Program/Kegiatan	Prioritas Daerah	Sasaran Pembangunan Daerah	Lokasi	Indikator kinerja						Pagu Indikatif	Prakiraan Maju	Jenis Prog & Keg 1/2/3	Perangkat Daerah Penanggung Jawab
					Hasil Program		Keluaran Kegiatan		Hasil Kegiatan					
					Tolak Ukur	Target	Tolak Ukur	Target	Tolak Ukur	Target				
1	2	3	4	5	6	7	8	9	10	11	12	13	14	15
1.02.35.21.	Jaminan Kesehatan Nasional Fasilitas Kesehatan Tingkat Pertama (JKN FKTP) Puskesmas Perhentian Raja Kec. Perhentian Raja	Menyiapkan Sumber Daya Manusia yang Handal dan Profesional	Meningkatnya derajat kesehatan masyarakat	Kec. Perhentian Raja			Terlaksananya Pelayanan dan perlindungan kesehatan peserta JKN	Seluruh peserta JKN	Terjaminnya Pelayanan dan perlindungan kesehatan peserta JKN	100%	1.300.000.000	1.430.000.000		DINAS KESEHATAN
1.02.35.22.	Jaminan Kesehatan Nasional Fasilitas Kesehatan Tingkat Pertama (JKN FKTP) Puskesmas Tapung Hilir I Kec. Tapung Hilir	Menyiapkan Sumber Daya Manusia yang Handal dan Profesional	Meningkatnya derajat kesehatan masyarakat	Kec. Tapung Hilir			Terlaksananya Pelayanan dan perlindungan kesehatan peserta JKN	Seluruh peserta JKN	Terjaminnya Pelayanan dan perlindungan kesehatan peserta JKN	100%	1.236.000.000	1.236.000.000		DINAS KESEHATAN
1.02.35.23.	Jaminan Kesehatan Nasional Fasilitas Kesehatan Tingkat Pertama (JKN FKTP) Puskesmas Tapung Hilir II Kec. Tapung Hilir	Menyiapkan Sumber Daya Manusia yang Handal dan Profesional	Meningkatnya derajat kesehatan masyarakat	Kec. Tapung Hilir			Terlaksananya Pelayanan dan perlindungan kesehatan peserta JKN	Seluruh peserta JKN	Terjaminnya Pelayanan dan perlindungan kesehatan peserta JKN	100%	858.000.000	943.800.000		DINAS KESEHATAN
1.02.35.24.	Jaminan Kesehatan Nasional Fasilitas Kesehatan Tingkat Pertama (JKN FKTP) Puskesmas Tapung Hulu I Kec. Tapung Hulu	Menyiapkan Sumber Daya Manusia yang Handal dan Profesional	Meningkatnya derajat kesehatan masyarakat	Kec. Tapung Hulu			Terlaksananya Pelayanan dan perlindungan kesehatan peserta JKN	Seluruh peserta JKN	Terjaminnya Pelayanan dan perlindungan kesehatan peserta JKN	100%	670.800.000	737.880.000		DINAS KESEHATAN
1.02.35.25.	Jaminan Kesehatan Nasional Fasilitas Kesehatan Tingkat Pertama (JKN FKTP) Puskesmas Tapung Hulu II Kec. Tapung Hulu	Menyiapkan Sumber Daya Manusia yang Handal dan Profesional	Meningkatnya derajat kesehatan masyarakat	Kec. Tapung Hulu			Terlaksananya Pelayanan dan perlindungan kesehatan peserta JKN	Seluruh peserta JKN	Terjaminnya Pelayanan dan perlindungan kesehatan peserta JKN	100%	614.640.000	676.104.000		DINAS KESEHATAN
1.02.35.26.	Jaminan Kesehatan Nasional Fasilitas Kesehatan Tingkat Pertama (JKN FKTP) Puskesmas Koto Kampar Hulu Kec. Koto Kampar Hulu	Menyiapkan Sumber Daya Manusia yang Handal dan Profesional	Meningkatnya derajat kesehatan masyarakat	Koto Kampar Hulu			Terlaksananya Pelayanan dan perlindungan kesehatan peserta JKN	Seluruh peserta JKN	Terjaminnya Pelayanan dan perlindungan kesehatan peserta JKN	100%	951.600.000	1.046.760.000		DINAS KESEHATAN
1.02.35.27.	Jaminan Kesehatan Nasional Fasilitas Kesehatan Tingkat Pertama (JKN FKTP) Puskesmas Bangkinang Kota Kec. Bangkinang Kota	Menyiapkan Sumber Daya Manusia yang Handal dan Profesional	Meningkatnya derajat kesehatan masyarakat	Kec. Bangkinang Kota			Terlaksananya Pelayanan dan perlindungan kesehatan peserta JKN	Seluruh Peserta JKN	Terjaminnya Pelayanan dan perlindungan kesehatan peserta JKN	100%	1.764.984.000	1.941.482.400		DINAS KESEHATAN

Kode	Urusan/Bidang Urusan Pemerintahan Daerah Dan Program/Kegiatan	Prioritas Daerah	Sasaran Pembangunan Daerah	Lokasi	Indikator kinerja						Pagu Indikatif	Prakiraan Maju	Jenis Prog & Keg 1/2/3	Perangkat Daerah Penanggung Jawab
					Hasil Program		Keluaran Kegiatan		Hasil Kegiatan					
					Tolak Ukur	Target	Tolak Ukur	Target	Tolak Ukur	Target				
1	2	3	4	5	6	7	8	9	10	11	12	13	14	15
1.02.35.28.	Jaminan Kesehatan Nasional Fasilitas Kesehatan Tingkat Pertama (JKN FKTP) Puskesmas Bangkinang Kec. Bangkinang	Menyiapkan Sumber Daya Manusia yang Handal dan Profesional	Meningkatnya derajat kesehatan masyarakat	Bangkinang Kec. Bangkinang			Terlaksananya Pelayanan dan perlindungan kesehatan peserta JKN	Seluruh peserta JKN	Terjaminnya Pelayanan dan perlindungan kesehatan peserta JKN	100%	1.442.404.860	1.586.645.346		DINAS KESEHATAN
1.02.35.29.	Jaminan Kesehatan Nasional Fasilitas Kesehatan Tingkat Pertama (JKN FKTP) Puskesmas Kuok kec. Kuok	Menyiapkan Sumber Daya Manusia yang Handal dan Profesional	Meningkatnya derajat kesehatan masyarakat	Puskesmas Kuok kec. Kuok			Terlaksananya Pelayanan dan perlindungan kesehatan peserta JKN	seluruh Peserta JKN	Terjaminnya Pelayanan dan perlindungan kesehatan peserta JKN	100%	1.149.891.600	1.264.880.760		DINAS KESEHATAN
1.02.35.30.	Jaminan Kesehatan Nasional Fasilitas Kesehatan Tingkat Pertama (JKN FKTP) Puskesmas Kampar Kec. Kampar	Menyiapkan Sumber Daya Manusia yang Handal dan Profesional	Meningkatnya derajat kesehatan masyarakat	Kampar Kec. Kampar			Terlaksananya Pelayanan dan perlindungan kesehatan peserta JKN	Seluruh Peserta JKN	Terjaminnya Pelayanan dan perlindungan kesehatan peserta JKN	100%	1.950.000.000	2.145.000.000		DINAS KESEHATAN
1.02.35.31.	Jaminan Kesehatan Nasional Fasilitas Kesehatan Tingkat Pertama (JKN FKTP) Puskesmas Rumbio Jaya Kec. Rumbio Jaya	Menyiapkan Sumber Daya Manusia yang Handal dan Profesional	Meningkatnya derajat kesehatan masyarakat	Kec. Rumbio Jaya			Terlaksananya pelayanan dan perlindungan kesehatan peserta JKN	Seluruh Peserta JKN	Terjaminnya pelayanan dan perlindungan kesehatan peserta JKN	100%	819.000.000	900.900.000		DINAS KESEHATAN
1.02.35.32.	Jaminan Kesehatan Nasional Fasilitas Kesehatan Tingkat Pertama (JKN FKTP) Puskesmas Kampar Timur Kec. Kampar Timur	Menyiapkan Sumber Daya Manusia yang Handal dan Profesional	Meningkatnya derajat kesehatan masyarakat	Kec. Kampar Timur			Terlaksananya pelayanan dan perlindungan kesehatan peserta JKN	Seluruh	Terjaminnya pelayanan dan perlindungan kesehatan peserta JKN	100%	776.530.820	854.183.902		DINAS KESEHATAN
1.02.35.33.	Jaminan Kesehatan Nasional Fasilitas Kesehatan Tingkat Pertama (JKN FKTP) Puskesmas Kampar Kiri Kec. Kampar Kiri	Menyiapkan Sumber Daya Manusia yang Handal dan Profesional	Meningkatnya derajat kesehatan masyarakat	Kec. Kampar Kiri			Terlaksananya pelayanan kesehatan peserta JKN	Seluruh Peserta JKN	Terjaminnya pelayanan dan perlindungan kesehatan peserta JKN	100%	2.551.745.102	2.806.919.613		DINAS KESEHATAN
1.02.35.34.	Jaminan Kesehatan Nasional Fasilitas Kesehatan Tingkat Pertama (JKN FKTP) Puskesmas XIII Koto Kampar I Kec. XIII Koto Kampar	Menyiapkan Sumber Daya Manusia yang Handal dan Profesional	Meningkatnya derajat kesehatan masyarakat	XIII Koto Kampar			Terlaksananya pelayanan dan perlindungan peserta JKN	Seluruh Peserta JKN	Terjaminnya pelayanan dan perlindungan kesehatan peserta JKN	100%	543.925.200	598.317.720		DINAS KESEHATAN
1.02.35.35.	Jaminan Kesehatan Nasional Fasilitas Kesehatan Tingkat Pertama (JKN FKTP) Puskesmas XIII Koto Kampar II Kec. XIII Koto Kampar	Menyiapkan Sumber Daya Manusia yang Handal dan Profesional	Meningkatnya derajat kesehatan masyarakat	XIII Koto Kampar			Terlaksananya pelayanan dan perlindungan kesehatan peserta JKN	Seluruh Peserta JKN	Terjaminnya pelayanan kesehatan peserta JKN	100%	287.320.800	316.052.880		DINAS KESEHATAN

Kode	Urusan/Bidang Urusan Pemerintahan Daerah Dan Program/Kegiatan	Prioritas Daerah	Sasaran Pembangunan Daerah	Lokasi	Indikator kinerja						Pagu Indikatif	Prakiraan Maju	Jenis Prog & Keg 1/2/3	Perangkat Daerah Penanggung Jawab
					Hasil Program		Keluaran Kegiatan		Hasil Kegiatan					
					Tolak Ukur	Target	Tolak Ukur	Target	Tolak Ukur	Target				
1	2	3	4	5	6	7	8	9	10	11	12	13	14	15
1.02.35.36.	Jaminan Kesehatan Nasional Fasilitas Kesehatan Tingkat Pertama (JKN FKTP) Puskesmas XIII Koto Kampar III Kec. XIII Koto Kampar	Menyiapkan Sumber Daya Manusia yang Handal dan Profesional	Meningkatnya derajat kesehatan masyarakat	XIII Koto Kampar			Terlaksananya pelayanan dan perlindungan kesehatan peserta JKN	Seluruh Peserta JKN	Terjaminnya pelayanan dan perlindungan kesehatan peserta JKN	100%	488.728.500	537.601.350		DINAS KESEHATAN
1.02.35.37.	Jaminan Kesehatan Nasional Fasilitas Kesehatan Tingkat Pertama (JKN FKTP) Puskesmas Kampar Kiri Tengah Kec. Kampar Kiri Tengah	Menyiapkan Sumber Daya Manusia yang Handal dan Profesional	Meningkatnya derajat kesehatan masyarakat	Kampar Kiri Tengah			Terlaksananya pelayanan dan perlindungan kesehatan peserta JKN	Seluruh Peserta JKN	Terjaminnya pelayanan dan perlindungan kesehatan peserta JKN	100%	903.924.320	994.316.752		DINAS KESEHATAN
1.02.35.38.	Jaminan Kesehatan Nasional Fasilitas Kesehatan Tingkat Pertama (JKN FKTP) Puskesmas Kampar Kiri Hilir Kec. Kampar Kiri Hilir	Menyiapkan Sumber Daya Manusia yang Handal dan Profesional	Meningkatnya derajat kesehatan masyarakat	Kampar Kiri Hilir			Terlaksananya pelayanan dan perlindungan kesehatan peserta JKN	Seluruh Peserta JKN	Terjaminnya pelayanan dan perlindungan kesehatan peserta JKN	100%	495.807.000	545.387.700		DINAS KESEHATAN
1.02.35.40.	Jaminan Kesehatan Nasional Fasilitas Kesehatan Tingkat Pertama (JKN FKTP) Puskesmas Siak Hulu III Kec. Siak Hulu	Menyiapkan Sumber Daya Manusia yang Handal dan Profesional	Meningkatnya derajat kesehatan masyarakat	Kec. Siak Hulu			Terlaksananya Pelayanan dan perlindungan kesehatan peserta JKN	Seluruh peserta JKN	Terjaminnya Pelayanan dan perlindungan kesehatan peserta JKN	100%	702.750.100	702.750.100		DINAS KESEHATAN
1.02.35.41.	Jaminan Kesehatan Nasional Fasilitas Kesehatan Tingkat Pertama (JKN FKTP) Puskesmas Tambang Kec. Tambang	Menyiapkan Sumber Daya Manusia yang Handal dan Profesional	Meningkatnya derajat kesehatan masyarakat	Tambang Kec. Tambang			Terlaksananya Pelayanan dan perlindungan kesehatan peserta JKN	Seluruh peserta JKN	Terjaminnya Pelayanan dan perlindungan kesehatan peserta JKN	100%	1.735.640.400	1.909.204.440		DINAS KESEHATAN
1.02.35.42.	Klaim Persalinan	Menyiapkan Sumber Daya Manusia yang Handal dan Profesional	Meningkatnya derajat kesehatan masyarakat	Tambang Kec. Tambang			Tercapainya Pembayaran Klaim Pelayanan Jasa Non Kapitasi di FKTP 31 Puskesmas	FKTP 31 Puskesmas	Tersedianya Dana Pembayaran Klaim Pelayanan	FKTP 31 Puskesmas	600.000.000	600.000.000		DINAS KESEHATAN
1.02.36.	Program Pengembangan dan Pemberdayaan Sumber Daya Manusia Kesehatan				Persentase SDM yang mendapat pelatihan sesuai standar	68,8%					585.095.000	1.925.500.000		
1.02.36.01.	Pelaksanaan Pendidikan dan Pelatihan Tenaga Kesehatan	Menyiapkan Sumber Daya Manusia yang Handal dan Profesional	Meningkatnya pemerataan dan kualitas tenaga kesehatan	Kab. Kampar			Tersertifikasinya SDM Kesehatan	40 Orang	Kinerja SDM Kesehatan yang profesional	40 Orang	127.475.000	750.000.000		DINAS KESEHATAN
1.02.36.02.	Penilaian Tenaga Kesehatan Teladan dan Puskesmas Berprestasi	Menyiapkan Sumber Daya Manusia yang Handal dan Profesional	Meningkatnya pemerataan dan kualitas tenaga kesehatan	Kab. Kampar			Tenaga Kesehatan teladan Puskesmas	Tenaga Kesehatan teladan	Kinerja Pelayanan Puskesmas meningkat	9 Tenaga Kesehatan	162.960.000	400.000.000		DINAS KESEHATAN

Kode	Urusan/Bidang Urusan Pemerintahan Daerah Dan Program/Kegiatan	Prioritas Daerah	Sasaran Pembangunan Daerah	Lokasi	Indikator kinerja						Pagu Indikatif	Prakiraan Maju	Jenis Prog & Keg 1/2/3	Perangkat Daerah Penanggung Jawab
					Hasil Program		Keluaran Kegiatan		Hasil Kegiatan					
					Tolak Ukur	Target	Tolak Ukur	Target	Tolak Ukur	Target				
1	2	3	4	5	6	7	8	9	10	11	12	13	14	15
1.02.36.03.	Perencanaan kebutuhan dan pengembangan Sumber Daya Manusia Kesehatan (SDMK)	Menyiapkan Sumber Daya Manusia yang Handal dan Profesional	Meningkatnya pemerataan dan kualitas tenaga kesehatan	Kab. Kampar			Data Kebutuhan SDMK	Dokumen	Dokumen Perencanaan Kebutuhan SDMK	1 Dokumen	72.200.000	275.000.000		DINAS KESEHATAN
1.02.36.04.	Pemutakhiran Data Sumber Daya Manusia Kesehatan	Menyiapkan Sumber Daya Manusia yang Handal dan Profesional	Meningkatnya pemerataan dan kualitas tenaga kesehatan	Kab. Kampar			Data SDMK yang up date	Dokumen	Dokumen Data SDMK	1 Dokumen	78.200.000	115.500.000		DINAS KESEHATAN
1.02.36.05.	Uji Kompetensi Sumber Daya Manusia Kesehatan	Menyiapkan Sumber Daya Manusia yang Handal dan Profesional	Meningkatnya pemerataan dan kualitas tenaga kesehatan	Kab. Kampar			Terbentuknya Tim Penguji dan Terlaksananya Uji Kompetensi	3 Orang penguji, 90 Orang peserta	Kinerja SDM Kesehatan yang profesional	90 Orang	100.000.000	220.000.000		DINAS KESEHATAN
1.02.36.06.	Pembinaan dan Pengawasan Dokter Internship Indonesia	Menyiapkan Sumber Daya Manusia yang Handal dan Profesional	Meningkatnya pemerataan dan kualitas tenaga kesehatan	Kab. Kampar							44.260.000	165.000.000		DINAS KESEHATAN
1.02.37.	Program Pembinaan Upaya Kesehatan Rujukan				Persentase Pembinaan Rumah sakit	100%					129.150.000	450.000.000		
1.02.37.01.	Peningkatan Pelayanan Kesehatan Rujukan	Menyiapkan Sumber Daya Manusia yang Handal dan Profesional	Meningkatnya pemerataan dan kualitas tenaga kesehatan	Kab. Kampar			Terlaksananya sistem kesehatan rujukan sesuai standar	21 Kecamatan	Terlaksananya peningkatan pelayanan kesehatan rujukan	21 Kecamatan	100.650.000	250.000.000		DINAS KESEHATAN
1.02.37.02.	Pemutakhiran Data Fasilitas Kesehatan Rujukan	Menyiapkan Sumber Daya Manusia yang Handal dan Profesional	Meningkatnya pemerataan dan kualitas tenaga kesehatan	Kab. Kampar			Data fasilitas kesehatan rujukan	21 Kecamatan	Tersedianya data yang akurat tentang fasilitas pelayanan kesehatan rujukan	21 Kecamatan	28.500.000	200.000.000		DINAS KESEHATAN
JUMLAH PAGU OPD											137.638.128.028	198.791.983.528		

Kode	Urusan/Bidang Urusan Pemerintahan Daerah Dan Program/Kegiatan	Prioritas Daerah	Sasaran Pembangunan Daerah	Lokasi	Indikator kinerja						Pagu Indikatif	Prakiraan Maju	Jenis Prog 1/2/3	Perangkat Daerah Penanggung Jawab
					Hasil Program		Keluaran Kegiatan		Hasil Kegiatan					
					Tolok Ukur	Target	Tolok Ukur	Target	Tolok Ukur	Target				
1	2	3	4	5	6	7	8	9	10	11	12	13	14	15
1.02.02.	RUMAH SAKIT UMUM DAERAH BANGKINANG													
0.00.01.	Program Pelayanan Administrasi Perkantoran				Meningkanya Pelayanan dan Aktifitas perkantoran di RSUD Bangkinang yang berkualitas	100 %					7.419.417.100	10.246.770.479		RUMAH SAKIT UMUM DAERAH BANGKINANG
0.00.01.02.	Penyediaan jasa komunikasi, sumber daya air dan listrik	Mengembangkan Pertanian yang Modern dan Meningkatkan Kualitas Lingkungan Hidup	Meningkatnya pemerataan dan kualitas sarana prasarana kesehatan	Kab. Kampar			Terpenuhinya Kebutuhan Kantor Akan Telepon, Air dan Listrik.	12 Bulan	Terpenuhi Pasokan Air, Listrik, Telpon dan Internet Kegiatan	100 %	1.800.000.000	2.330.000.000		RUMAH SAKIT UMUM DAERAH BANGKINANG
0.00.01.08.	Penyediaan jasa kebersihan kantor	Mengembangkan Pertanian yang Modern dan Meningkatkan Kualitas Lingkungan Hidup	Meningkatnya pemerataan dan kualitas sarana prasarana kesehatan	Kab. Kampar			Terjaganya Kebersihan Ruang dan Pekarangan RSUD	12 Bulan	Kebersihan dan Kenyamanan Seluruh Ruang dan Pekarangan Gedung RSUD Bangkinang	100 %	1.894.775.000	2.411.938.479		RUMAH SAKIT UMUM DAERAH BANGKINANG
0.00.01.10.	Penyediaan alat tulis kantor	Mengembangkan Pertanian yang Modern dan Meningkatkan Kualitas Lingkungan Hidup	Meningkatnya pemerataan dan kualitas sarana prasarana kesehatan	Kab. Kampar			Terpenuhinya Alat Tulis Kantor RSUD Bangkinang	12 Bln	Lancarnya Kegiatan Perkantoran dan pelayanan di RSUD Bangkinang Kegiatan	12 Bln	58.092.100	286.807.000		RUMAH SAKIT UMUM DAERAH BANGKINANG
0.00.01.11.	Penyediaan barang cetakan dan penggandaan	Mengembangkan Pertanian yang Modern dan Meningkatkan Kualitas Lingkungan Hidup	Meningkatnya pemerataan dan kualitas sarana prasarana kesehatan	Kab. Kampar			Tersedianya Barang-barang Cetak Dan Penggandaan	12 Bln	Lancarnya Kegiatan Penggandaan dan Percetakan Dokumen Penting Rumah Sakit	12 Bln	41.960.000	454.200.000		RUMAH SAKIT UMUM DAERAH BANGKINANG
0.00.01.12.	Penyediaan komponen instalasi listrik/penerangan bangunan kantor	Mengembangkan Pertanian yang Modern dan Meningkatkan Kualitas Lingkungan Hidup	Meningkatnya pemerataan dan kualitas sarana prasarana kesehatan	Kab. Kampar			Tersedianya Komponen Listrik/Penerangan Bangunan Kantor	12 Bln	Tersedianya Komponen Instalasi Listrik/Penerangan Gedung 12 Bln Kegiatan	100 %	135.280.000	135.280.000		RUMAH SAKIT UMUM DAERAH BANGKINANG
0.00.01.13.	Penyediaan peralatan dan perlengkapan kantor	Mengembangkan Pertanian yang Modern dan Meningkatkan Kualitas Lingkungan Hidup	Meningkatnya pemerataan dan kualitas sarana prasarana kesehatan	Kab. Kampar			Terlaksananya peralatan dan perlengkapan kantor	12 Bln	Lancarnya Kegiatan Perkantoran	100 %	223.927.000	223.927.000		RUMAH SAKIT UMUM DAERAH BANGKINANG
0.00.01.15.	Penyediaan bahan bacaan dan peraturan perundang-undangan	Mengembangkan Pertanian yang Modern dan Meningkatkan Kualitas Lingkungan Hidup	Meningkatnya pemerataan dan kualitas sarana prasarana kesehatan	Kab. Kampar			Terpenuhinya Bahan Bacaan dan Perundang-undangan	12 Bln	Tersedianya Buku Bacaan Pendukung Akreditasi dan Keilmuan Kegiatan	100 %	5.532.000	6.200.000		RUMAH SAKIT UMUM DAERAH BANGKINANG

Kode	Urusan/Bidang Urusan Pemerintahan Daerah Dan Program/Kegiatan	Prioritas Daerah	Sasaran Pembangunan Daerah	Lokasi	Indikator kinerja						Pagu Indikatif	Prakiraan Maju	Jenis Prog 1/2/3	Perangkat Daerah Penanggung Jawab
					Hasil Program		Keluaran Kegiatan		Hasil Kegiatan					
					Tolak Ukur	Target	Tolak Ukur	Target	Tolak Ukur	Target				
1	2	3	4	5	6	7	8	9	10	11	12	13	14	15
0.00.01.17.	Penyediaan makanan dan minuman	Mengembangkan Pertanian yang Modern dan Meningkatkan Kualitas Lingkungan Hidup	Meningkatnya pemerataan dan kualitas sarana prasarana kesehatan	Kab. Kampar			Terlaksananya Penyediaan Makan dan Minum	12 Bln	Tersedianya makan dan minum Pegawai dan Tamu Kegiatan	100 %	241.800.000	241.800.000		RUMAH SAKIT UMUM DAERAH BANGKINANG
0.00.01.18.	Rapat-rapat koordinasi dan konsultasi ke luar daerah	Mengembangkan Pertanian yang Modern dan Meningkatkan Kualitas Lingkungan Hidup	Meningkatnya pemerataan dan kualitas sarana prasarana kesehatan	Kab. Kampar			Terlaksananya Rapat-rapat Koordinasi dan Konsultasi Keluar Daerah	12 Bln	Kordinasi dan Konsultasi keluar daerah Dan DESK DAK (APBN) Kegiatan	100 %	501.328.000	501.328.000		RUMAH SAKIT UMUM DAERAH BANGKINANG
0.00.01.19.	Penyediaan Jasa Tenaga Harian Lepas	Mengembangkan Pertanian yang Modern dan Meningkatkan Kualitas Lingkungan Hidup	Meningkatnya pemerataan dan kualitas sarana prasarana kesehatan	Kab. Kampar			Tersedianya Jasa Tenaga Harian Lepas	12 Bln	Terpenuhinya Tenaga Harian Lepas Untuk Kelancaran Perkantoran	100 %	1.136.928.000	950.000.000		RUMAH SAKIT UMUM DAERAH BANGKINANG
0.00.01.26.	Penyediaan Jasa Pengamanan Kantor	Mengembangkan Pertanian yang Modern dan Meningkatkan Kualitas Lingkungan Hidup	Meningkatnya pemerataan dan kualitas sarana prasarana kesehatan	Kab. Kampar			Tersedianya Jasa Keamanan Kantor Sepanjang Tahun	12 Bln	Tercapainya Penyediaan Jasa Keamanan Kantor yang meningkatkan keamanan dan kenyamanan	100 %	1.379.795.000	2.705.290.000		RUMAH SAKIT UMUM DAERAH BANGKINANG
0.00.05.	Program Peningkatan Kapasitas Sumber Daya Aparatur.				Meningkanya Pelayanan dan Keahlian Karyawan RSUD Bangkinang Menuju RSUD Bangkinang Type B	100 %					715.000.000	1.415.000.000		
0.00.05.03.	Bimbingan teknis implementasi peraturan perundang-undangan	Mengembangkan Pertanian yang Modern dan Meningkatkan Kualitas Lingkungan Hidup	Meningkatnya pemerataan dan kualitas sarana prasarana kesehatan	Kab. Kampar			Terlaksananya Peningkatan Kompetensi Pegawai Yang Mengikuti Pelatihan	90 Kali Bimteks, Kursus-kursus dan Pelatihan	Terlatihnya Peserta Bimtek, Kursus-kursus Singkat, In House Training, dan Pelatihan	90 Kali Bimteks, Kursus-kursus dan Pelatihan	715.000.000	1.415.000.000		RUMAH SAKIT UMUM DAERAH BANGKINANG
1.02.16.	Program Upaya Kesehatan Masyarakat				Meningkanya Pelayanan Dokter dan Pelayanan Karyawan RSUD Bangkinang Menuju RSUD Bangkinang Type B	100 %					1.882.352.000	1.997.352.000		
1.02.16.12.	Peningkatan pelayanan dan penanggulangan masalah kesehatan	Mengembangkan Pertanian yang Modern dan Meningkatkan Kualitas Lingkungan Hidup	Meningkatnya pemerataan dan kualitas sarana prasarana kesehatan	Kab. Kampar			Tersedianya petugas profesional dalam peningkatan pelayanan dan penanggulangan masalah kesehatan	Teratasinya a masalah Pelayanan terhadap masyarakat pengguna RSUD akan tenaga medis profesional dalam memberikan pelayanan yang prima, selama 12 Bulan	Meningkatnya Pelayanan Dan teratasinya masalah dalam pelayanan terhadap pasien	100%	1.682.352.000	1.782.352.000		RUMAH SAKIT UMUM DAERAH BANGKINANG

Kode	Urusan/Bidang Urusan Pemerintahan Daerah Dan Program/Kegiatan	Prioritas Daerah	Sasaran Pembangunan Daerah	Lokasi	Indikator kinerja						Pagu Indikatif	Prakiraan Maju	Jenis Prog 1/2/3	Perangkat Daerah Penanggung Jawab
					Hasil Program		Keluaran Kegiatan		Hasil Kegiatan					
					Tolak Ukur	Target	Tolak Ukur	Target	Tolak Ukur	Target				
1	2	3	4	5	6	7	8	9	10	11	12	13	14	15
1.02.16.17.	Pengelolaan SIM Rumah Sakit	Mengembangkan Pertanian yang Modern dan Meningkatkan Kualitas Lingkungan Hidup	Meningkatnya pemerataan dan kualitas sarana prasarana kesehatan	Kab. Kampar			Sistem Informasi dan Manajemen RS yang Relevan	Kegiatan Pengembangan SIMRS	Sistem Informasi dan Manajemen RS yang Efektif dan Berdaya Guna	100%	200.000.000	215.000.000		RUMAH SAKIT UMUM DAERAH BANGKINANG
1.02.23.	Program Standarisasi Pelayanan Kesehatan				Meningkatnya Pelayanan dan Aktifitas Kesehatan di RSUD Bangkinang serta terwujudnya RSUD Bangkinang Terakreditasi	100 %					428.500.000	587.900.000		
1.02.23.01.	Penyusunan standar pelayanan kesehatan	Mengembangkan Pertanian yang Modern dan Meningkatkan Kualitas Lingkungan Hidup	Meningkatnya pemerataan dan kualitas sarana prasarana kesehatan				Penyusunan Standar Pelayanan Kesehatan	100 %	Adanya Pedoman Pelayanan Standar Akreditasi RSUD	Tercapainya Akreditasi RSUD Bangkinang	112.600.000	120.000.000		RUMAH SAKIT UMUM DAERAH BANGKINANG
1.02.23.13.	Kalibrasi Alat Kesehatan, Perizinan personel dan gedung Rumah Sakit	Mengembangkan Pertanian yang Modern dan Meningkatkan Kualitas Lingkungan Hidup	Meningkatnya pemerataan dan kualitas sarana prasarana kesehatan				Terkalibrasinya alat kedokteran umum, radiologi, patologi dan perizinan personil di RSUD Bangkinang	Kalibrasi alat kedokteran dan perizinan personil selama 12 Bulan	Kalibrasi alat kedokteran dan perizinan personil di RSUD Bangkinang	100%	315.900.000	467.900.000		RUMAH SAKIT UMUM DAERAH BANGKINANG
1.02.26.	Program Pengadaan, Peningkatan Sarana dan Prasarana Rumah Sakit/Rumah Sakit Jiwa/Rumah Sakit Paru-paru/Rumah Sakit Mata				Meningkatnya Pelayanan Kesehatan dan Aktifitas perkantoran di RSUD Bangkinang yang berkualitas sertamewujudkan RSUD Bangkinang Type	100 %					65.842.680.826	83.513.588.742		
1.02.26.18.	Pengadaan alat-alat kesehatan rumah sakit	Mengembangkan Pertanian yang Modern dan Meningkatkan Kualitas Lingkungan Hidup	Meningkatnya pemerataan dan kualitas sarana prasarana kesehatan	Kec. Bangkinang Kota			Tersedianya alat kedokteran umum menuju rumah sakit tipe B	12 Bln	Terpenuhinya alat kedokteran umum menuju rumah sakit tipe B	100%	199.093.326	2.228.000.000		RUMAH SAKIT UMUM DAERAH BANGKINANG
1.02.26.20.	Pengadaan ambulance/mobil jenazah	Mengembangkan Pertanian yang Modern dan Meningkatkan Kualitas Lingkungan Hidup	Meningkatnya pemerataan dan kualitas sarana prasarana kesehatan	Kec. Bangkinang Kota			Terpenuhinya Pelayanan pasien akan ambulance yang sesuai standar (Syarat Akreditasi) Menkes	12 Bulan	Fungsionalnya mobil Ambulance yang sesuai standar Menkes	2 Unit Mobil Ambulance	1.745.990.000	2.003.100.000		RUMAH SAKIT UMUM DAERAH BANGKINANG

Kode	Urusan/Bidang Urusan Pemerintahan Daerah Dan Program/Kegiatan	Prioritas Daerah	Sasaran Pembangunan Daerah	Lokasi	Indikator kinerja						Pagu Indikatif	Prakiraan Maju	Jenis Prog 1/2/3	Perangkat Daerah Penanggung Jawab
					Hasil Program		Keluaran Kegiatan		Hasil Kegiatan					
					Tolak Ukur	Target	Tolak Ukur	Target	Tolak Ukur	Target				
1	2	3	4	5	6	7	8	9	10	11	12	13	14	15
1.02.26.22.	Pengadaan perlengkapan rumah tangga rumah sakit (dapur, ruang pasien, laundry, ruang tunggu dan lain-lain)	Mengembangkan Pertanian yang Modern dan Meningkatkan Kualitas Lingkungan Hidup	Meningkatnya pemerataan dan kualitas sarana prasarana kesehatan	Kec. Bangkinang Kota			Tersedianya peralatan dan perlengkapan rumah tangga rumah sakit (dapur, ruang pasien, laundry, ruang tunggu, dan laian-lain)	12 Bln	Tersedianya peralatan pendukung rumah tangga RS (dapur, ruang pasien, laundry, ruang tunggu, dan laian-lain)	100%	393.266.500	613.388.000		RUMAH SAKIT UMUM DAERAH BANGKINANG
1.02.26.25.	Pengembangan tipe rumah sakit	Mengembangkan Pertanian yang Modern dan Meningkatkan Kualitas Lingkungan Hidup	Meningkatnya pemerataan dan kualitas sarana prasarana kesehatan	Kec. Bangkinang Kota			Terealisasinya Master Plan RSUD Bangkinang	Type B	Terwujudnya Komplek RSUD Bangkinang Dengan Acuan Master Plan dan Menjadikan RSUD Bangkinang menjadi Rumah Sakit Type B	100%	204.160.000	10.260.000		RUMAH SAKIT UMUM DAERAH BANGKINANG
1.02.26.28.	Pengadaan Alat - Alat Kesehatan Rumah Sakit (DAK)	Mengembangkan Pertanian yang Modern dan Meningkatkan Kualitas Lingkungan Hidup	Meningkatnya pemerataan dan kualitas sarana prasarana kesehatan	Kec. Bangkinang Kota			Tersedianya alat kedokteran Umum menuju RS type B	12 Bln	Tersedianya alat-alat kedokteran umum menuju tipe B	100%	15.264.350.000	30.623.019.742		RUMAH SAKIT UMUM DAERAH BANGKINANG
1.02.26.29.	Pembangunan gedung rawat inap Rumah Sakit kelas III (DAK)	Mengembangkan Pertanian yang Modern dan Meningkatkan Kualitas Lingkungan Hidup	Meningkatnya pemerataan dan kualitas sarana prasarana kesehatan	Kec. Bangkinang Kota			Terbangunnya gedung rawat inap kelas III (tahap 3 lanjutan), kelanjutan dari tahap 2 tahun 2018	12 Bln	Fungsionalnya gedung Rawat Inap Kelas III (Tahap III Lanjutan)	100 %	48.035.821.000	48.035.821.000		RUMAH SAKIT UMUM DAERAH BANGKINANG
1.02.27.	Program Pemeliharaan Sarana dan Prasarana Rumah Sakit/Rumah Sakit Jiwa/Rumah Sakit Paru-paru/Rumah Sakit Mata					Meningkatnya Pelayanan dan Aktifitas perkantoran di RSUD Bangkinang yang nyaman dan aman	100 %				981.620.000	1.230.502.000		
1.02.27.01.	Pemeliharaan rutin/berkala rumah sakit	Mengembangkan Pertanian yang Modern dan Meningkatkan Kualitas Lingkungan Hidup	Meningkatnya pemerataan dan kualitas sarana prasarana kesehatan	Kec. Bangkinang Kota			Terpeliharanya gedung rumah sakit, ruang laboratorium, ruang rontgen, ruang kamar operasi, ruang gawat darurat, Instalasi pengolahan limbah, dan alat-alat kesehatan rumah sakit	rehab gedung rumah sakit, ruang laboratoriu m, ruang rontgen, ruang kamar operasi, ruang gawat darurat dan Pemeliharaan alat-alat kesehatan	Terpeliharanya gedung, ruangan dan alat kesehatan rumah sakit	100%	981.620.000	1.230.502.000		RUMAH SAKIT UMUM DAERAH BANGKINANG

Kode	Urusan/Bidang Urusan Pemerintahan Daerah Dan Program/Kegiatan	Prioritas Daerah	Sasaran Pembangunan Daerah	Lokasi	Indikator kinerja						Pagu Indikatif	Prakiraan Maju	Jenis Prog 1/2/3	Perangkat Daerah Penanggung Jawab	
					Hasil Program		Keluaran Kegiatan		Hasil Kegiatan						
					Tolak Ukur	Target	Tolak Ukur	Target	Tolak Ukur	Target					
1	2	3	4	5	6	7	8	9	10	11	12	13	14	15	
1.02.33.	Program Peningkatan Mutu Pelayanan Kesehatan Badan Layanan Umum Daerah RS				Meningkanya Pelayanan Kesehatan dan Aktifitas perkantoran di RSUD Bangkinang yang berkualitas serta mewujudkan RSUD Bangkinang Type B dan Terakreditasi	100 %						35.400.000.000	43.200.000.000		
1.02.33.01.	Pelayanan Badan Layanan Umum Daerah (BLUD)	Membangun Infrastruktur Kabupaten Kampar yang berkualitas dan Proporsional	Meningkatnya pemerataan dan kualitas sarana prasarana kesehatan	Kec. Bangkinang Kota			Terpenuhinya pelayanan yang sesuai dengan standar mankes dan peningkatan pendapatan BLUD	12 Bln	Tercapainya Target Pendapatan BLUD 2019	100%	35.400.000.000	43.200.000.000		RUMAH SAKIT UMUM DAERAH BANGKINANG	
JUMLAH PAGU OPD											112.669.569.926	142.191.113.221			

Kode	Urusan/Bidang Urusan Pemerintahan Daerah Dan Program/Kegiatan	Prioritas Daerah	Sasaran Pembangunan Daerah	Lokasi	Indikator Kinerja						Pagu Indikatif	Prakiraan Maju	Jenis Prog & Keg 1/2/3	Perangkat Daerah Penanggung Jawab
					Hasil Program		Keluaran Kegiatan		Hasil Kegiatan					
					Tolak Ukur	Target	Tolak Ukur	Target	Tolak Ukur	Target				
1	2	3	4	5	6	7	8	9	10	11	12	13	14	15
1.03.01.	DINAS PEKERJAAN UMUM DAN PENATAAN RUANG													
0.00.01.	Program Pelayanan Administrasi Perkantoran				Tercapainya pelayanan administrasi perkantoran	1 tahun					2.862.231.430	3.097.131.430		
0.00.01.02.	Penyediaan jasa komunikasi, sumber daya air dan listrik	Membangun Infrastruktur Kabupaten Kampar yang berkualitas dan Proporsional	Meningkatnya kapasitas aparatur yang berorientasi pada pelayanan publik	Kab. Kampar			Tersedianya jasa telpon, sumber daya air dan listrik	1 tahun	Terlaksananya Pelayanan Kantor	1 tahun	250.000.000	275.000.000		DINAS PEKERJAAN UMUM DAN PENATAAN RUANG
0.00.01.06.	Penyediaan jasa pemeliharaan dan perizinan kendaraan dinas/operasional	Membangun Infrastruktur Kabupaten Kampar yang berkualitas dan Proporsional	Meningkatnya kapasitas aparatur yang berorientasi pada pelayanan publik	Kab. Kampar			Perizinan Kendaraan Dinas dan Operasional	35 Unit	Kelengkapan Administrasi Surat - Surat Kendaraan Bermotor	35 Unit	202.000.000	224.400.000		DINAS PEKERJAAN UMUM DAN PENATAAN RUANG
0.00.01.08.	Penyediaan jasa kebersihan kantor	Membangun Infrastruktur Kabupaten Kampar yang berkualitas dan Proporsional	Meningkatnya kapasitas aparatur yang berorientasi pada pelayanan publik	Kab. Kampar			Ruangan Kerja Yang Nyaman	1 Tahun	Terciptanya Kenyamanan Kerja	1 Tahun	500.000.000	550.000.000		DINAS PEKERJAAN UMUM DAN PENATAAN RUANG
0.00.01.09.	Penyediaan jasa perbaikan peralatan kerja	Membangun Infrastruktur Kabupaten Kampar yang berkualitas dan Proporsional	Meningkatnya kapasitas aparatur yang berorientasi pada pelayanan publik	Kab. Kampar			Terpeiharanya Peralatan Kerja	1 Tahun	Perlengkapan Kantor Berfungsi dengan Baik	1 Tahun	15.000.000	16.500.000		DINAS PEKERJAAN UMUM DAN PENATAAN RUANG
0.00.01.10.	Penyediaan alat tulis kantor	Membangun Infrastruktur Kabupaten Kampar yang berkualitas dan Proporsional	Meningkatnya kapasitas aparatur yang berorientasi pada pelayanan publik	Kab. Kampar			Tersedianya Kebutuhan Alat Tulis Kantordan Kegiatan	1 Tahun	Terlaksananya Kegiatan Administrasi Kantor dan Kegiatan	1 Tahun	80.000.000	90.000.000		DINAS PEKERJAAN UMUM DAN PENATAAN RUANG
0.00.01.11.	Penyediaan barang cetakan dan penggandaan	Membangun Infrastruktur Kabupaten Kampar yang berkualitas dan Proporsional	Meningkatnya kapasitas aparatur yang berorientasi pada pelayanan publik	Kab. Kampar			Tersedianya Barang Cetak dan Penggandaan	1 Tahun	Terlaksananya Administrasi Kantor	1 Tahun	40.586.630	40.586.630		DINAS PEKERJAAN UMUM DAN PENATAAN RUANG
0.00.01.12.	Penyediaan komponen instalasi listrik/penerangan bangunan kantor	Membangun Infrastruktur Kabupaten Kampar yang berkualitas dan Proporsional	Meningkatnya kapasitas aparatur yang berorientasi pada pelayanan publik	Kab. Kampar			tersedianya komponen instalasi listrik/penerangan bangunan kantor	1 Tahun	Tersedianya penerangan bangunan Kantor	1 Tahun	9.000.000	10.000.000		DINAS PEKERJAAN UMUM DAN PENATAAN RUANG
0.00.01.15.	Penyediaan bahan bacaan dan peraturan perundang-undangan	Membangun Infrastruktur Kabupaten Kampar yang berkualitas dan Proporsional	Meningkatnya kapasitas aparatur yang berorientasi pada pelayanan publik	Kab. Kampar			Bahan Bacaan dan Peraturan Perundang Undangan	1 Tahun	Tersedianya bahan Bacaan Untuk Pegawai	1 Tahun	25.000.000	28.000.000		DINAS PEKERJAAN UMUM DAN PENATAAN RUANG
0.00.01.17.	Penyediaan makanan dan minuman	Membangun Infrastruktur Kabupaten Kampar yang berkualitas dan Proporsional	Meningkatnya kapasitas aparatur yang berorientasi pada pelayanan publik	Kab. Kampar			Tersedianya Makan dan Minuman Untuk Kegiatan Kantor	1 Tahun	Tersedianya Makanan dan Minuman	1 Tahun	120.000.000	132.000.000		DINAS PEKERJAAN UMUM DAN PENATAAN RUANG

Kode	Urusan/Bidang Urusan Pemerintahan Daerah Dan Program/Kegiatan	Prioritas Daerah	Sasaran Pembangunan Daerah	Lokasi	Indikator Kinerja						Pagu Indikatif	Prakiraan Maju	Jenis Prog & Keg	Perangkat Daerah Penanggung Jawab
					Hasil Program		Keluaran Kegiatan		Hasil Kegiatan					
					Tolak Ukur	Target	Tolak Ukur	Target	Tolak Ukur	Target				
1	2	3	4	5	6	7	8	9	10	11	12	13	14	15
0.00.01.18.	Rapat-rapat koordinasi dan konsultasi ke luar daerah	Membangun Infrastruktur Kabupaten Kampar yang berkualitas dan Proporsional	Meningkatnya kapasitas aparatur yang berorientasi pada pelayanan publik	Kab. Kampar			Terlaksananya Rapat dan Koordinasi Ke Luar Daerah	1 Tahun	Tercapainya Rencana dan Program Dinas	1 Tahun	1.000.000.000	1.100.000.000		DINAS PEKERJAAN UMUM DAN PENATAAN RUANG
0.00.01.19.	Penyediaan Jasa Tenaga Harian Lepas	Membangun Infrastruktur Kabupaten Kampar yang berkualitas dan Proporsional	Meningkatnya kapasitas aparatur yang berorientasi pada pelayanan publik	Kab. Kampar			Tersedianya Dana	1 Tahun	Terbantunya Pelayanan Perkantoran	8	560.644.800	560.644.800		DINAS PEKERJAAN UMUM DAN PENATAAN RUANG
0.00.01.20.	Penyediaan Jasa Pendukung Teknis Lapangan	Membangun Infrastruktur Kabupaten Kampar yang berkualitas dan Proporsional	Meningkatnya kapasitas aparatur yang berorientasi pada pelayanan publik	Kab. Kampar			tersedianya dana	1 Tahun	terbantunya pelayanan perkantoran	5 orang	60.000.000	70.000.000		DINAS PEKERJAAN UMUM DAN PENATAAN RUANG
0.00.02.	Program Peningkatan Sarana dan Prasarana Aparatur				Tercapainya Pembangunan Gedung Kantor	9 Kegiatan					80.116.106.600	97.106.000.000		
0.00.02.03.	Pembangunan gedung kantor	Membangun Infrastruktur Kabupaten Kampar yang berkualitas dan Proporsional	Meningkatnya kapasitas aparatur yang berorientasi pada pelayanan publik	Kab. Kampar			Tercapainya Pembangunan Gedung Kantor	1 Kegiatan	Terbangunnya Gedung Kantor	1 Kegiatan	75.228.106.600	91.844.500.000		DINAS PEKERJAAN UMUM DAN PENATAAN RUANG
0.00.02.07.	Pengadaan perlengkapan gedung kantor	Membangun Infrastruktur Kabupaten Kampar yang berkualitas dan Proporsional	Meningkatnya kapasitas aparatur yang berorientasi pada pelayanan publik	Kab. Kampar			Tersedianya perlengkapan gedung kantor	1 Kegiatan	Berfungsinya perlengkapan gedung kantor	1 Kegiatan	200.000.000	200.000.000		DINAS PEKERJAAN UMUM DAN PENATAAN RUANG
0.00.02.09.	Pengadaan peralatan gedung kantor	Membangun Infrastruktur Kabupaten Kampar yang berkualitas dan Proporsional	Meningkatnya kapasitas aparatur yang berorientasi pada pelayanan publik	Kab. Kampar			Tersedianya peralatan gedung kantor	1 Kegiatan	Berfungsinya peralatan gedung kantor	1 Kegiatan	9.000.000	9.000.000		DINAS PEKERJAAN UMUM DAN PENATAAN RUANG
0.00.02.10.	Pengadaan mebeleur	Membangun Infrastruktur Kabupaten Kampar yang berkualitas dan Proporsional	Meningkatnya kapasitas aparatur yang berorientasi pada pelayanan publik	Kab. Kampar			Terselenggaranya a Pengadaan Mebeleur Kantor	2 Unit	Tersedianya Mebeleur Kantor	2 Unit	300.000.000	300.000.000		DINAS PEKERJAAN UMUM DAN PENATAAN RUANG
0.00.02.13.	Pengadaan komputer PC/Note Book dan Kelengkapannya	Membangun Infrastruktur Kabupaten Kampar yang berkualitas dan Proporsional	Meningkatnya kapasitas aparatur yang berorientasi pada pelayanan publik	Kab. Kampar			Terselenggaranya a Pengadaan PC	4 Unit	Tersedianya PC	4 Unit	300.000.000	300.000.000		DINAS PEKERJAAN UMUM DAN PENATAAN RUANG
0.00.02.23.	Pemeliharaan rutin/berkala mobil jabatan	Membangun Infrastruktur Kabupaten Kampar yang berkualitas dan Proporsional	Meningkatnya kapasitas aparatur yang berorientasi pada pelayanan publik	Kab. Kampar			Terpelihara Kendaraan Dinas	2 Unit	Beroperasi kendaraan dinas sebagaimana mestinya	2 Unit	84.000.000	88.000.000		DINAS PEKERJAAN UMUM DAN PENATAAN RUANG
0.00.02.24.	Pemeliharaan rutin/berkala kendaraan dinas/operasional	Membangun Infrastruktur Kabupaten Kampar yang berkualitas dan Proporsional	Meningkatnya kapasitas aparatur yang berorientasi pada pelayanan publik	Kab. Kampar			Terpeliharanya Kondisi Mobil Dinas	3 Unit	Melancarkan Kegiatan Dinas	3 Unit	150.000.000	165.000.000		DINAS PEKERJAAN UMUM DAN PENATAAN RUANG

Kode	Urusan/Bidang Urusan Pemerintahan Daerah Dan Program/Kegiatan	Prioritas Daerah	Sasaran Pembangunan Daerah	Lokasi	Indikator Kinerja						Pagu Indikatif	Prakiraan Maju	Jenis Prog & Keg 1/2/3	Perangkat Daerah Penanggung Jawab
					Hasil Program		Keluaran Kegiatan		Hasil Kegiatan					
					Tolak Ukur	Target	Tolak Ukur	Target	Tolak Ukur	Target				
1	2	3	4	5	6	7	8	9	10	11	12	13	14	15
0.00.02.42.	Rehabilitasi sedang/berat gedung kantor	Membangun Infrastruktur Kabupaten Kampar yang berkualitas dan Proporsional	Meningkatnya kapasitas aparatur yang berorientasi pada pelayanan publik	Kab. Kampar			Rehab Gedung	2 Unit	Gedung Kantor Terpelihara Dengan Baik	2 Unit	3.000.000.000	3.300.000.000		DINAS PEKERJAAN UMUM DAN PENATAAN RUANG
0.00.02.48.	Pengadaan Peralatan Penunjang Operasional	Membangun Infrastruktur Kabupaten Kampar yang berkualitas dan Proporsional	Meningkatnya kapasitas aparatur yang berorientasi pada pelayanan publik	Kab. Kampar			Pengadaan Peralatan Penunjang	5 Unit	Menunjang Kegiatan	5 Unit	300.000.000	300.000.000		DINAS PEKERJAAN UMUM DAN PENATAAN RUANG
0.00.02.52.	Perencanaan Keciptakaryaan dan tata ruang	Membangun Infrastruktur Kabupaten Kampar yang berkualitas dan Proporsional	Meningkatnya kapasitas aparatur yang berorientasi pada pelayanan publik	Kab. Kampar			Terpenuhinya DataPerencanaa n Bangunan Gedung	1 Kegiatan	Pedoman Pelaksanaan Pembangunan Gedung	1 Kegiatan	545.000.000	599.500.000		DINAS PEKERJAAN UMUM DAN PENATAAN RUANG
0.00.05.	Program Peningkatan Kapasitas Sumber Daya Aparatur.				Tercapainya Program Peningkatan Kapasitas dan Sumberdaya Aparatur	1 Kegiatan					199.000.000	218.900.000		
0.00.05.02.	Sosialisasi Peraturan Perundang-undangan	Membangun Infrastruktur Kabupaten Kampar yang berkualitas dan Proporsional	Meningkatnya kapasitas aparatur yang berorientasi pada pelayanan publik	Kab. Kampar			Terlaksananya Sosialisasi Peraturan Perundang-undangan Tentang Rencana Tata Ruang	1 Kegiatan	Meningkatnya Kualitas SDM	1 Kegiatan	99.000.000	108.900.000		DINAS PEKERJAAN UMUM DAN PENATAAN RUANG
0.00.05.03.	Bimbingan teknis implementasi peraturan perundang-undangan	Membangun Infrastruktur Kabupaten Kampar yang berkualitas dan Proporsional	Meningkatnya kapasitas aparatur yang berorientasi pada pelayanan publik	Kab. Kampar			Terlaksananya Bantuan Pelatihan dan Bimbiungan Teknis	1Kegiatan	Meningkatnya Kualitas SDM	1 Kegiatan	100.000.000	110.000.000		DINAS PEKERJAAN UMUM DAN PENATAAN RUANG
0.00.06.	Program Peningkatan Pengembangan Sistem Pelaporan Capaian Kinerja dan Keuangan				Meningkatnya Pengembangan Sistem Pelaporan Capaian Kinerja dan Keuangan	1 Dokumen					23.000.000	26.000.000		
0.00.06.01.	Penyusunan laporan capaian kinerja dan ikhtisar realisasi kinerja SKPD	Membangun Infrastruktur Kabupaten Kampar yang berkualitas dan Proporsional	Meningkatnya akuntabilitas kinerja birokrasi	Kab. Kampar			Terlaksananya Penyusunan LAKIP	1 Dokumen	LAKIP	1 Dokumen	10.000.000	11.000.000		DINAS PEKERJAAN UMUM DAN PENATAAN RUANG
0.00.06.04.	Penyusunan pelaporan keuangan akhir tahun	Membangun Infrastruktur Kabupaten Kampar yang berkualitas dan Proporsional	Meningkatnya akuntabilitas kinerja birokrasi	Kab. Kampar			Tersusunnya laporan keuangan akhir tahun	1 Dokumen	Laporan Keuangan Akhir Tahun Akurat dan Lengkap	1 Dokumen	13.000.000	15.000.000		DINAS PEKERJAAN UMUM DAN PENATAAN RUANG
1.03.15.	Program Pembangunan Jalan dan Jembatan				Tercapainya Target Pembangunan Jalan dan Jembatan	15 Kegiatan					276.072.705.522	276.151.774.072		

Kode	Urusan/Bidang Urusan Pemerintahan Daerah Dan Program/Kegiatan	Prioritas Daerah	Sasaran Pembangunan Daerah	Lokasi	Indikator Kinerja						Pagu Indikatif	Prakiraan Maju	Jenis Prog & Keg	Perangkat Daerah Penanggung Jawab
					Hasil Program		Keluaran Kegiatan		Hasil Kegiatan					
					Tolak Ukur	Target	Tolak Ukur	Target	Tolak Ukur	Target				
1	2	3	4	5	6	7	8	9	10	11	12	13	14	15
1.03.15.01.	Perencanaan pembangunan jalan	Membangun Infrastruktur Kabupaten Kampar yang berkualitas dan Proporsional	Meningkatnya kualitas sistem jaringan jalan	Kab. Kampar			Tersedianya Data Perencanaan Jalan	9 Dokumen	Data Perencanaan Jalan	9 Dokumen	1.419.431.450	3.448.500.000		DINAS PEKERJAAN UMUM DAN PENATAAN RUANG
1.03.15.03.	Pembangunan jalan	Membangun Infrastruktur Kabupaten Kampar yang berkualitas dan Proporsional	Meningkatnya kualitas sistem jaringan jalan	Kab. Kampar			Terlaksananya Pembangunan Jalan	30 Kegiatan	Fungsionalisasi Jalan di Kabupaten Kampar	30 Kegiatan	-	-		DINAS PEKERJAAN UMUM DAN PENATAAN RUANG
1.03.15.04.	Perencanaan pembangunan jembatan	Membangun Infrastruktur Kabupaten Kampar yang berkualitas dan Proporsional	Meningkatnya kualitas sistem jaringan jalan				Tersedianya data perencanaan jembatan	1 Dokumen	Pedoman pelaksanaan pembangunan jembatan	1 Dokumen	100.000.000	150.000.000		DINAS PEKERJAAN UMUM DAN PENATAAN RUANG
1.03.15.05.	Pembangunan jembatan	Membangun Infrastruktur Kabupaten Kampar yang berkualitas dan Proporsional	Meningkatnya kualitas sistem jaringan jalan	Kab. Kampar			Terlaksananya Pembangunan Jembatan	8 Kegiatan	Lancarnya arus lalu lintas	8 Kegiatan	77.927.114.700	75.927.114.700		DINAS PEKERJAAN UMUM DAN PENATAAN RUANG
1.03.15.06.	Monitoring, evaluasi dan pelaporan	Membangun Infrastruktur Kabupaten Kampar yang berkualitas dan Proporsional Kabupaten Kampar yang berkualitas dan Proporsional	Meningkatnya kualitas sistem jaringan jalan	Kab. Kampar			Tercapainya Target Pelaporan	1 Dokumen	Terprogram Kegiatan Pembangunan Jalan dan Jembatan	1 Dokumen	176.290.000	176.290.000		DINAS PEKERJAAN UMUM DAN PENATAAN RUANG
1.03.15.08.	Pembangunan jalan Wilayah I	Membangun Infrastruktur Kabupaten Kampar yang berkualitas dan Proporsional	Meningkatnya kualitas sistem jaringan jalan	Kab. Kampar			Terlaksananya Pembangunan Jalan	3 Kegiatan	Fungsionalisasi Jalan di Kabupaten Kampar	3 Kegiatan	11.775.891.600	11.775.891.600		DINAS PEKERJAAN UMUM DAN PENATAAN RUANG
1.03.15.09.	Pembangunan jalan Wilayah II	Membangun Infrastruktur Kabupaten Kampar yang berkualitas dan Proporsional	Meningkatnya kualitas sistem jaringan jalan	Kab. Kampar			Terlaksananya Pembangunan Jalan	16 Kegiatan	Fungsionalisasi Jalan di Kabupaten Kampar	16 Kegiatan	27.223.832.400	27.223.832.400		DINAS PEKERJAAN UMUM DAN PENATAAN RUANG
1.03.15.10.	Pembangunan jalan Wilayah III	Membangun Infrastruktur Kabupaten Kampar yang berkualitas dan Proporsional	Meningkatnya kualitas sistem jaringan jalan	Kab. Kampar			Terlaksananya Pembangunan Jalan	23 Kegiatan	Fungsionalisasi Jalan di Kabupaten Kampar	23 Kegiatan	37.828.216.000	37.828.216.000		DINAS PEKERJAAN UMUM DAN PENATAAN RUANG
1.03.15.11.	Pembangunan jalan Wilayah IV	Membangun Infrastruktur Kabupaten Kampar yang berkualitas dan Proporsional	Meningkatnya kualitas sistem jaringan jalan	Kab. Kampar			Terlaksananya Pembangunan Jalan	14 Kegiatan	Fungsionalisasi Jalan di Kabupaten Kampar	14 Kegiatan	65.058.035.972	65.058.035.972		DINAS PEKERJAAN UMUM DAN PENATAAN RUANG
1.03.15.12.	Pembangunan jalan Wilayah IV	Membangun Infrastruktur Kabupaten Kampar yang berkualitas dan Proporsional	Meningkatnya kualitas sistem jaringan jalan	Kab. Kampar			Terlaksananya Pembangunan Jalan	7 Kegiatan	Fungsionalisasi Jalan di Kabupaten Kampar	7 Kegiatan	8.505.469.700	8.505.469.700		DINAS PEKERJAAN UMUM DAN PENATAAN RUANG

Kode	Urusan/Bidang Urusan Pemerintahan Daerah Dan Program/Kegiatan	Prioritas Daerah	Sasaran Pembangunan Daerah	Lokasi	Indikator Kinerja						Pagu Indikatif	Prakiraan Maju	Jenis Prog & Keg 1/2/3	Perangkat Daerah Penanggung Jawab
					Hasil Program		Keluaran Kegiatan		Hasil Kegiatan					
					Tolak Ukur	Target	Tolak Ukur	Target	Tolak Ukur	Target				
1	2	3	4	5	6	7	8	9	10	11	12	13	14	15
1.03.15.16.	Pembangunan Box Culvert	Membangun Infrastruktur	Meningkatnya kualitas sistem jaringan jalan	Kab. Kampar			Terlaksananya pembangunan	1 Kegiatan	Lancarnya arus lalu lintas	1 Kegiatan	2.482.082.700	2.482.082.700		DINAS PEKERJAAN UMUM DAN PENATAAN RUANG
1.03.15.18.	Peningkatan Jalan (DAK Fisik Reguler)	Membangun Infrastruktur	Meningkatnya kualitas sistem jaringan jalan	Kab. Kampar			Terlaksananya Pembangunan Jalan		Lancarnya arus lalu lintas		43.576.341.000	43.576.341.000		DINAS PEKERJAAN UMUM DAN PENATAAN RUANG
1.03.16.	Program Pembangunan Saluran Drainase/Gorong-gorong				Terbangunnya Saluran Drainase / Gorong -- gorong	4 Kegiatan					3.950.000.000	6.479.000.000		
1.03.16.03.	Pembangunan saluran drainase/gorong-gorong	Membangun Infrastruktur Kabupaten Kampar yang berkualitas dan Proporsional	Meningkatnya kualitas sistem jaringan jalan	Kab. Kampar			Terlaksananya Pembangunan Drainase/Gorong-Gorong	3 unit	Terciptanya Lingkungan Yang Bersih	3 Unit	3.950.000.000	6.479.000.000		DINAS PEKERJAAN UMUM DAN PENATAAN RUANG
1.03.17.	Program Pembangunan Turap/Talud/Bronjong				Tercapainya target pembangunan turap/talud/bronjong	10 Kegiatan					5.049.346.000	5.066.346.000		
1.03.17.01.	Perencanaan turap/talud/bronjong	Membangun Infrastruktur Kabupaten Kampar yang berkualitas dan Proporsional	Terjaganya kelestarian daerah aliran sungai dan daerah tangkapan air	Kab. Kampar			Tersedianya Data Perencanaan Turap/Talud/Bronjong	2 Dokumen	Datas Perencanaan Turap/Talud/Bronjong	2 Dokumen	120.000.000	132.000.000		DINAS PEKERJAAN UMUM DAN PENATAAN RUANG
1.03.17.02.	Survei kemiringan lereng turap/talud/bronjong	Membangun Infrastruktur Kabupaten Kampar yang berkualitas dan Proporsional	Terjaganya kelestarian daerah aliran sungai dan daerah tangkapan air	Kab. Kampar			Tersedianya Data Survei Kemiringan Turap/Talud/Bronjong	1 Dokumen	Data Perencanaan Turap/Talud/Bronjong	1 Dokumen	53.372.000	53.372.000		DINAS PEKERJAAN UMUM DAN PENATAAN RUANG
1.03.17.03.	Pembangunan turap/talud/bronjong	Membangun Infrastruktur Kabupaten Kampar yang berkualitas dan Proporsional	Terjaganya kelestarian daerah aliran sungai dan daerah tangkapan air	Kab. Kampar			Terlaksananya pembangunan turap/talud/bronjong		dibangunnya turap/talud/bronjong		4.805.974.000	4.805.974.000		DINAS PEKERJAAN UMUM DAN PENATAAN RUANG
1.03.17.04.	Monitoring, evaluasi dan pelaporan	Membangun Infrastruktur Kabupaten Kampar yang berkualitas dan Proporsional	Terjaganya kelestarian daerah aliran sungai dan daerah tangkapan air	Kab. Kampar			Terlaksananya Monitoring Evaluasi dan Pelaporan	1 Dokumen	Terlaksananya Kegiatan Perencanaan pembangunan turap/talud/bronjong sesuai rencana	1 Dokumen	70.000.000	75.000.000		DINAS PEKERJAAN UMUM DAN PENATAAN RUANG
1.03.18.	Program Rehabilitasi/Pemeliharaan Jalan dan Jembatan				Tercapainya Target Pemeliharaan Jalan dan Jembatan	7 Kegiatan					9.522.800.000	10.279.580.000		
1.03.18.03.	Rehabilitasi/pemeliharaan jalan	Membangun Infrastruktur Kabupaten Kampar yang berkualitas dan Proporsional	Meningkatnya kualitas sistem jaringan jalan	Kab. Kampar			Terlaksananya pemeliharaan jalan	1 Kegiatan	Fungsionalisasi jalan Kab Kampar	1 Kegiatan	5.772.800.000	6.350.080.000		DINAS PEKERJAAN UMUM DAN PENATAAN RUANG

Kode	Urusan/Bidang Urusan Pemerintahan Daerah Dan Program/Kegiatan	Prioritas Daerah	Sasaran Pembangunan Daerah	Lokasi	Indikator Kinerja						Pagu Indikatif	Prakiraan Maju	Jenis Prog & Keg 1/2/3	Perangkat Daerah Penanggung Jawab
					Hasil Program		Keluaran Kegiatan		Hasil Kegiatan					
					Tolak Ukur	Target	Tolak Ukur	Target	Tolak Ukur	Target				
1	2	3	4	5	6	7	8	9	10	11	12	13	14	15
1.03.18.04.	Rehabilitasi/pemeliharaan jembatan	Membangun Infrastruktur Kabupaten Kampar yang berkualitas dan Proporsional	Meningkatnya kualitas sistem jaringan jalan	Kab. Kampar			Terpeliharanya Jembatan	1 Kegiatan	Lancarnya Arus Lalu Lintas Orang/Barang	1 Kegiatan	3.750.000.000	3.929.500.000		DINAS PEKERJAAN UMUM DAN PENATAAN RUANG
1.03.20.	Program Inspeksi Kondisi Jalan dan Jembatan				Tercapainya pemutahiran data Jalan dan Jembatan	2 Dokumen					140.000.000	150.000.000		
1.03.20.01.	Inspeksi kondisi Jalan	Membangun Infrastruktur Kabupaten Kampar yang berkualitas dan Proporsional	Meningkatnya kualitas sistem jaringan jalan	Kab. Kampar			data kondisi jalan	1 dokumen	pedoman pembangunan jalan	1 dokumen	85.000.000	90.000.000		DINAS PEKERJAAN UMUM DAN PENATAAN RUANG
1.03.20.02.	Inspeksi kondisi Jembatan	Membangun Infrastruktur Kabupaten Kampar yang berkualitas dan Proporsional	Meningkatnya kualitas sistem jaringan jalan	Kab. Kampar			Data Kondisi Jembatan	1 Dokumen	Pedoman pelaksanaan Jembatan	1 Dokumen	55.000.000	60.000.000		DINAS PEKERJAAN UMUM DAN PENATAAN RUANG
1.03.22	Program Pembangunan Sistem Informasi/Data base Jalan dan jembatan										98.775.750	98.775.750		
1.03.22.01.	Penyusunan sistem informasi/data base jalan	Membangun Infrastruktur Kabupaten Kampar yang berkualitas dan Proporsional	Meningkatnya kualitas sistem jaringan jalan	Kab. Kampar			Tersusunnya Sistem informasi database jalan	1 Kegiatan	adanya database jalan	1 Kegiatan	98.775.750	98.775.750		DINAS PEKERJAAN UMUM DAN PENATAAN RUANG
1.03.23.	Program Peningkatan Sarana dan Prasarana Kebinamargaan				Tercapainya Peningkatan Sarana dan Prasarana Kebinamargaan	5 Kegiatan					5.503.443.400	5.755.077.200		
1.03.23.02.	Pembangunan gedung workshop	Membangun Infrastruktur Kabupaten Kampar yang berkualitas dan Proporsional	Meningkatnya kualitas sistem jaringan jalan	Kab. Kampar			Terbangunnya gedung workshop	1 Kegiatan	Berfungsinya gedung workshop	1 Kegiatan	2.563.366.200	2.805.000.000		DINAS PEKERJAAN UMUM DAN PENATAAN RUANG
1.03.23.04.	Pengadaan alat-alat berat	Membangun Infrastruktur Kabupaten Kampar yang berkualitas dan Proporsional	Meningkatnya kualitas sistem jaringan jalan	Kab. Kampar			Tersedianya alat-alat berat				1.904.587.400	1.904.587.400		DINAS PEKERJAAN UMUM DAN PENATAAN RUANG
1.03.23.06.	Pengadaan alat-alat ukur dan bahan laboratorium kebinamargaan	Membangun Infrastruktur Kabupaten Kampar yang berkualitas dan Proporsional	Meningkatnya kualitas sistem jaringan jalan	Kab. Kampar			Adanya alat-alat ukur dan bahan laboratorium kebinamargaan	1 Kegiatan	Berfungsinya alat-alat ukur dan bahan laboratorium kebinamargaan	1 Kegiatan	119.968.600	119.968.600		DINAS PEKERJAAN UMUM DAN PENATAAN RUANG
1.03.23.10.	Rehabilitasi/pemeliharaan an alat-alat berat	Membangun Infrastruktur Kabupaten Kampar yang berkualitas dan Proporsional	Meningkatnya kualitas sistem jaringan jalan	Kab. Kampar			Terpeliharanya Alat Berat dan Mobil Angkutan Barang	2 Kegiatan	Berfungsinya Alat Berat dan Mobil Angkutan Barang Dengan Baik	2 Kegiatan	835.521.200	835.521.200		DINAS PEKERJAAN UMUM DAN PENATAAN RUANG

Kode	Urusan/Bidang Urusan Pemerintahan Daerah Dan Program/Kegiatan	Prioritas Daerah	Sasaran Pembangunan Daerah	Lokasi	Indikator Kinerja						Pagu Indikatif	Prakiraan Maju	Jenis Prog & Keg	Perangkat Daerah Penanggung Jawab
					Hasil Program		Keluaran Kegiatan		Hasil Kegiatan					
					Tolak Ukur	Target	Tolak Ukur	Target	Tolak Ukur	Target				
1	2	3	4	5	6	7	8	9	10	11	12	13	14	15
1.03.23.12.	Rehabilitasi/pemelihara an alat-alat ukur dan bahan laboratorium kebinamargaan	Membangun Infrastruktur Kabupaten Kampar yang berkualitas dan Proporsional	Meningkatnya kualitas sistem jaringan jalan	Kab. Kampar			Terpeliharanya alat alat laboratorium	1 kegiatan	Berfungsinya alat alat laboratorium	1 Kegiatan	80.000.000	90.000.000		DINAS PEKERJAAN UMUM DAN PENATAAN RUANG
1.03.24.	Program Pengembangan dan Pengelolaan Jaringan Irigasi, Rawa dan Jaringan Pengairan lainnya				Tercapainya pengembangan jaringan irigasi	26 Kegiatan					7.091.565.600	16.216.565.600		
1.03.24.04.	Perencanaan pembangunan pintu air	Membangun Infrastruktur Kabupaten Kampar yang berkualitas dan Proporsional	Meningkatnya pembangunan infrastruktur air bersih	Kab. Kampar			Perencanaan Pembangunan	5	DED	5	560.000.000	616.000.000		DINAS PEKERJAAN UMUM DAN PENATAAN RUANG
1.03.24.08.	Pembangunan pintu air	Membangun Infrastruktur Kabupaten Kampar yang berkualitas dan Proporsional	Meningkatnya akses lahan pertanian terhadap sistem pengairan	Kab. Kampar			Tersedianya pintu air	9 kegiatan	Terlaksananya semua pintu air	9 kegiatan	1.444.000.000	6.391.000.000		DINAS PEKERJAAN UMUM DAN PENATAAN RUANG
1.03.24.10.	Rehabilitasi/pemelihara an jaringan irigasi	Membangun Infrastruktur Kabupaten Kampar yang berkualitas dan Proporsional	Meningkatnya akses lahan pertanian terhadap sistem pengairan	Kab. Kampar			Tersedianya dana	7 kegiatan	Fungsionalisasi jaringan irigasi	7 kegiatan	1.900.000.000	4.202.000.000		DINAS PEKERJAAN UMUM DAN PENATAAN RUANG
1.03.24.15.	Peningkatan Fungsi Jaringan Irigasi yang Telah di Bangun	Membangun Infrastruktur Kabupaten Kampar yang berkualitas dan Proporsional	Meningkatnya akses lahan pertanian terhadap sistem pengairan	Kab. Kampar			Jumlah D.I / D,R yang berfungsi	15 D.I	Luas Sawah yang terairi	5000 ha	1.500.000.000	3.300.000.000		DINAS PEKERJAAN UMUM DAN PENATAAN RUANG
1.03.24.17.	Monitoring, evaluasi dan pelaporan	Membangun Infrastruktur Kabupaten Kampar yang berkualitas dan Proporsional	Meningkatnya akses lahan pertanian terhadap sistem pengairan	Kab. Kampar			terlaksananya monitoring evaluasi dan pelaporan	1 Dokumen	terlaksana kegiatan Sumber daya air sesuai rencana	1 Dokumen	220.000.000	240.000.000		DINAS PEKERJAAN UMUM DAN PENATAAN RUANG
1.03.24.18.	Peningkatan Jaringan Irgasi (DAK Fisik Penugasan	Membangun Infrastruktur Kabupaten Kampar yang berkualitas dan Proporsional	Meningkatnya akses lahan pertanian terhadap sistem pengairan	Kab. Kampar			Jumlah D.I / D,R yang berfungsi		Luas Sawah yang terairi		1.467.565.600	1.467.565.600		DINAS PEKERJAAN UMUM DAN PENATAAN RUANG
1.03.25.	Program Penyediaan dan Pengolahan Air Baku				Terlaksananya Pendataan Rumah Tangga Pengguna Fasilitas Air Minum dan Sanitasi	1 Kegiatan					4.081.810.900	4.366.810.900		
1.03.25.06.	Peningkatan distribusi penyediaan air baku	Membangun Infrastruktur Kabupaten Kampar yang berkualitas dan Proporsional	Meningkatnya pembangunan infrastruktur air bersih	Kab. Kampar			Terselenggaranya a Pendataan Rumah Tangga Pengguna Fasilitas Air Minum dan Sanitasi	1 Kegiatan	Tersedianya Pendataan Rumah Tangga Pengguna Fasilitas Air Minum dan Sanitasi	1 Kegiatan	911.810.900	911.810.900		DINAS PEKERJAAN UMUM DAN PENATAAN RUANG

Kode	Urusan/Bidang Urusan Pemerintahan Daerah Dan Program/Kegiatan	Prioritas Daerah	Sasaran Pembangunan Daerah	Lokasi	Indikator Kinerja						Pagu Indikatif	Prakiraan Maju	Jenis Prog & Keg	Perangkat Daerah Penanggung Jawab
					Hasil Program		Keluaran Kegiatan		Hasil Kegiatan					
					Tolak Ukur	Target	Tolak Ukur	Target	Tolak Ukur	Target				
1	2	3	4	5	6	7	8	9	10	11	12	13	14	15
1.03.25.07.	Monitoring, evaluasi dan pelaporan	Membangun Infrastruktur Kabupaten Kampar yang berkualitas dan Proporsional	Meningkatnya pembangunan infrastruktur air bersih	Kab. Kampar			Terlaksananya Monitoring dan Evaluasi	1 Dokumen	Terlaksananya Kegiatan Sesuai Rencana	1 Dokumen	170.000.000	455.000.000		DINAS PEKERJAAN UMUM DAN PENATAAN RUANG
1.03.25.08.	Peningkatan Partisipasi Masyarakat dalam Pengelolaan Air (Jaringan Air Bersih)	Membangun Infrastruktur Kabupaten Kampar yang berkualitas dan Proporsional	Meningkatnya pembangunan infrastruktur air bersih	Kab. Kampar			Terselenggaranya Pendataan Rumah Tangga Pengguna Fasilitas Air Minum dan Sanitasi	1 Kegiatan	Tersedianya Pendataan Rumah Tangga Pengguna Fasilitas Air Minum dan Sanitasi	1 Kegiatan	3.000.000.000	3.000.000.000		DINAS PEKERJAAN UMUM DAN PENATAAN RUANG
1.03.28.	Program Pengendalian Banjir				Terkendalinya Banjir	2 Km					2.690.000.000	3.173.500.000		
1.03.28.07.	Peningkatan pembersihan dan pengerukan sungai/kali	Membangun Infrastruktur Kabupaten Kampar yang berkualitas dan Proporsional	Terjaganya kelestarian daerah aliran sungai dan daerah tangkapan air	Kab. Kampar			Terlaksananya Normalisasi Sungai	2000	Normalnya Aliran Sungai	2000	2.690.000.000	3.173.500.000		DINAS PEKERJAAN UMUM DAN PENATAAN RUANG
1.03.31.	Program Perencanaan Tata Ruang				Tercapainya Program Perencanaan Tata Ruang	1 Tahun					6.470.000.000	6.307.000.000		
1.03.31.01.	Penyusunan kebijakan tentang penyusunan tata ruang	Membangun Infrastruktur Kabupaten Kampar yang berkualitas dan Proporsional	Berkurangnya kasus alih fungsi lahan kawasan konservasi	Kab. Kampar			Terkoordinasinya Perencanaan, Pemanfaatan	1 Tahun	Penataan Ruang Kabupaten Kampar terselenggara sesuai	1 Tahun	1.400.000.000	1.440.000.000		DINAS PEKERJAAN UMUM DAN PENATAAN RUANG
1.03.31.02.	Penetapan kebijakan tentang RDTRK, RTRK, dan RTBL	Membangun Infrastruktur Kabupaten Kampar yang berkualitas dan Proporsional	Berkurangnya kasus alih fungsi lahan kawasan konservasi	Kab. Kampar			Tersedianya dokumen RDTL	1 Dokumen	Tersedianya Rencana Tata Bangunan dan Lingkungan pada 1 lokasi	1 Dokumen	1.850.000.000	1.375.000.000		DINAS PEKERJAAN UMUM DAN PENATAAN RUANG
1.03.31.03.	Sosialisasi peraturan perundang-undangan tentang rencana tata ruang	Membangun Infrastruktur Kabupaten Kampar yang berkualitas dan Proporsional	Berkurangnya kasus alih fungsi lahan kawasan konservasi	Kab. Kampar			Terlaksananya sosialisasi peraturan daerah tentang bangunan gedung	100%	Meningkatnya SDM mengenai peraturan perundang-undangan tata ruang	100%	170.000.000	187.000.000		DINAS PEKERJAAN UMUM DAN PENATAAN RUANG
1.03.31.12.	Pelatihan aparat dalam perencanaan tata ruang	Membangun Infrastruktur Kabupaten Kampar yang berkualitas dan Proporsional	Berkurangnya kasus alih fungsi lahan kawasan konservasi	Kab. Kampar			Aparat Bidang Tata Ruang yang menguasai perencanaan tata ruang	1 Dokumen	Perencanaan tata ruang dapat disusun dengan baik	1 Dokumen	350.000.000	385.000.000		DINAS PEKERJAAN UMUM DAN PENATAAN RUANG
1.03.31.13.	Survey dan pemetaan	Membangun Infrastruktur Kabupaten Kampar yang berkualitas dan Proporsional	Berkurangnya kasus alih fungsi lahan kawasan konservasi	Kab. Kampar			Terlaksananya Pendataan Bangunan Gedung	1 Dokumen	Data Bangunan Gedung	1 Dokumen	500.000.000	500.000.000		DINAS PEKERJAAN UMUM DAN PENATAAN RUANG
1.03.31.15.	Monitoring, evaluasi dan pelaporan rencana tata ruang	Membangun Infrastruktur Kabupaten Kampar yang berkualitas dan Proporsional	Berkurangnya kasus alih fungsi lahan kawasan konservasi	Kab. Kampar			Terlaksananya Monitoring Evaluasi dan Pelaporan	1 Dokumen	Terlaksananya Kegiatan Perencanaan Tata ruang sesuai rencana	1 Dokumen	200.000.000	220.000.000		DINAS PEKERJAAN UMUM DAN PENATAAN RUANG

Kode	Urusan/Bidang Urusan Pemerintahan Daerah Dan Program/Kegiatan	Prioritas Daerah	Sasaran Pembangunan Daerah	Lokasi	Indikator Kinerja						Pagu Indikatif	Prakiraan Maju	Jenis Prog & Keg	Perangkat Daerah Penanggung Jawab
					Hasil Program		Keluaran Kegiatan		Hasil Kegiatan					
					Tolak Ukur	Target	Tolak Ukur	Target	Tolak Ukur	Target				
1	2	3	4	5	6	7	8	9	10	11	12	13	14	15
1.03.31.17.	Sistem Informasi Berbasis Geografis	Membangun Infrastruktur Kabupaten Kampar yang berkualitas dan Proporsional	Berkurangnya kasus alih fungsi lahan kawasan konservasi	Kab. Kampar			Sistem Informasi Geografis	1 Sistem	Tersedianya dokumen masterplan kawasan cepat tumbuh	1 Sistem	1.500.000.000	1.650.000.000		DINAS PEKERJAAN UMUM DAN PENATAAN RUANG
1.03.31.18.	Penyusunan master Plan Kota Satelit dan kawasan Strategis	Membangun Infrastruktur Kabupaten Kampar yang berkualitas dan Proporsional	Berkurangnya kasus alih fungsi lahan kawasan konservasi	Kab. Kampar			Master Pland Kawasan Cepat Tumbuh	1 Dokumen	Tersedianya Sistim Informasi Geografis Tata Ruang Kabupaten Kampar yang dapat diakses oleh masyarakat	1 Dokumen	500.000.000	550.000.000		DINAS PEKERJAAN UMUM DAN PENATAAN RUANG
1.03.32.	Program Pemanfaatan Ruang				Terselenggaranya a pelayanan perizinan di Bidang Tata ruang sesuai ketentuan yang berlaku	1 Tahun					1.300.000.000	1.340.000.000		
1.03.32.01.	Penyusunan kebijakan perizinan pemanfaatan ruang	Membangun Infrastruktur Kabupaten Kampar yang berkualitas dan Proporsional	Berkurangnya kasus alih fungsi lahan kawasan konservasi	Kab. Kampar			Rekomendasi dan Surat Keterangan Pola Ruang untuk pelayanan masyarakat	1 Tahun	Terselenggaranya pelayanan perizinan di Bidang Tata ruang sesuai ketentuan yang berlaku	1 Tahun	400.000.000	440.000.000		DINAS PEKERJAAN UMUM DAN PENATAAN RUANG
1.03.32.09.	Monitoring, evaluasi dan pelaporan pemanfaatan tata ruang	Membangun Infrastruktur Kabupaten Kampar yang berkualitas dan Proporsional	Berkurangnya kasus alih fungsi lahan kawasan konservasi	Kab. Kampar			Terlaksananya Monitoring, Evaluasi dan Pelaporan Pemanfaatan Tata Ruang	1 Dokumen	Terlaksananya Kegiatan Monitoring, Evaluasi dan Pelaporan Pemanfaatan Tata Ruang sesuai rencana	1 Dokumen	900.000.000	900.000.000		DINAS PEKERJAAN UMUM DAN PENATAAN RUANG
2.04.16.	Program Penataan penguasaan, pemilikan, penggunaan dan pemanfaatan tanah				Terlaksananya penataan penguasaan, pemilikan, penggunaan dan pemanfaatan tanah	1 Tahun					5.590.000.000	7.149.000.000		
2.04.16.01.	Penataan penguasaan, pemilikan , penggunaan dan pemanfaatan tanah	Membangun Infrastruktur Kabupaten Kampar yang berkualitas dan Proporsional	Berkurangnya kasus alih fungsi lahan kawasan konservasi	Kab. Kampar			Surat Keterangan Informasi Status Tanah	21 Kecamatan	Tersedianya Informasi Status Tanah Masyarakat	21 Kecamatan	170.000.000	187.000.000		DINAS PEKERJAAN UMUM DAN PENATAAN RUANG
2.04.16.02.	Identifikasi dan Sertifikasi Tanah Milik Pemerintah Daerah	Membangun Infrastruktur Kabupaten Kampar yang berkualitas dan Proporsional	Berkurangnya kasus alih fungsi lahan kawasan konservasi	Kab. Kampar			Terselenggaranya a pendataan data penggunaan dan penataan tanah milik Pemda	2 Kecamatan	Tersedianya pendataan penggunaan tanah milik Pemda	2 Kecamatan	170.000.000	187.000.000		DINAS PEKERJAAN UMUM DAN PENATAAN RUANG
2.04.16.03.	Pengadaan Tanah	Membangun Infrastruktur Kabupaten Kampar yang berkualitas dan Proporsional	Berkurangnya kasus alih fungsi lahan kawasan konservasi	Kab. Kampar			Tersedianya Dana	1500000000	Terlaksananya Pengadaan Tanah	1,5 Ha	5.000.000.000	6.500.000.000		DINAS PEKERJAAN UMUM DAN PENATAAN RUANG

Kode	Urusan/Bidang Urusan Pemerintahan Daerah Dan Program/Kegiatan	Prioritas Daerah	Sasaran Pembangunan Daerah	Lokasi	Indikator Kinerja						Pagu Indikatif	Prakiraan Maju	Jenis Prog & Keg 1/2/3	Perangkat Daerah Penanggung Jawab
					Hasil Program		Keluaran Kegiatan		Hasil Kegiatan					
					Tolak Ukur	Target	Tolak Ukur	Target	Tolak Ukur	Target				
1	2	3	4	5	6	7	8	9	10	11	12	13	14	15
2.04.16.04.	Pengelolaan Penatausahaan Tanah Ulayat	Membangun Infrastruktur Kabupaten Kampar yang berkualitas dan Proporsional	Berkurangnya kasus alih fungsi lahan kawasan konservasi	Kab. Kampar			Jumlah pelayanan dan fasilitasi tanah ulayat	1 Tahun	Fasilitas pelayanan tanah ulayat	1 Tahun	150.000.000	165.000.000		DINAS PEKERJAAN UMUM DAN PENATAAN RUANG
2.04.16.05.	Sosialisasi Peraturan Perundang Undangan Bidang Pertanahan	Membangun Infrastruktur Kabupaten Kampar yang berkualitas dan Proporsional	Berkurangnya kasus alih fungsi lahan kawasan konservasi	Kab. Kampar			Terlaksananya Sosialisasi Peraturan Daerah Tentang Bangunan Gedung	100 %	Meningkatnya SDM Mengenai Peraturan Perundang-undangan Tata Ruang	100 %	100.000.000	110.000.000		DINAS PEKERJAAN UMUM DAN PENATAAN RUANG
2.04.17.	Fasilitasi Penyelesaian Konflik-konflik Pertanahan						Terlaksananya fasilitasi penyelesaian konflik-konflik pertanahan	1 Tahun			170.000.000	187.000.000		
2.04.17.01.	Fasilitasi Penyelesaian Konflik-konflik Pertanahan	Membangun Infrastruktur Kabupaten Kampar yang berkualitas dan Proporsional	Berkurangnya kasus alih fungsi lahan kawasan konservasi	Kab. Kampar			Terfasilitasinya penyelesaian konflik-konflik pertanahan di Kabupaten Kampar	1 Tahun	Terselesaikannya konflik-konflik pertanahan di Kabupaten Kampar	1 Tahun	170.000.000	187.000.000		DINAS PEKERJAAN UMUM DAN PENATAAN RUANG
2.04.18.	Program Pengembangan Sistem Informasi Pertanahan						Pemuktahiran data rupa bumi di Kabupaten Kampar	se Kabupaten Kampar			450.000.000	630.000.000		
2.04.18.01.	Pembakuan Nama Rupa Bumi	Membangun Infrastruktur Kabupaten Kampar yang berkualitas dan Proporsional	Berkurangnya kasus alih fungsi lahan kawasan konservasi	Kab. Kampar			Laporan data rupa bumi dari setiap kecamatan	21 Kecamatan	Pemuktahiran data rupa bumi di Kabupaten Kampar	21 Kecamatan	150.000.000	165.000.000		DINAS PEKERJAAN UMUM DAN PENATAAN RUANG
2.04.18.02.	Inventarisasi penguasaan, pemilikan, penggunaan dan pemanfaatan tanah (IP4T) dalam kawasan hutan	Membangun Infrastruktur Kabupaten Kampar yang berkualitas dan Proporsional	Berkurangnya kasus alih fungsi lahan kawasan konservasi	Kab. Kampar			Terkoordinasinya Rencana Pendataan Tanah-tanah Masyarakat di dalam Kawasan Hutan	1 Tahun	Rencana Pendataan Tanah-tanah Masyarakat di dalam Kawasan Hutan Terkoordinasi dengan baik	1 Tahun	300.000.000	465.000.000		DINAS PEKERJAAN UMUM DAN PENATAAN RUANG
4.02.21.	Program perencanaan pembangunan daerah						Tercapainya Perencanaan pembangunan daerah	1 Kegiatan			90.000.000	90.000.000		
4.02.21.09.	Penyelenggaraan Musrenbang RKPD	Membangun Infrastruktur Kabupaten Kampar yang berkualitas dan Proporsional	Meningkatnya kualitas perencanaan dan penganggaran daerah	Kab. Kampar			Terlaksananya forum gabungan SKPD bidang infrastruktur	4 Dinas	Dokumen prioritas SKPD TA. 2018	4 Dinas	90.000.000	90.000.000		DINAS PEKERJAAN UMUM DAN PENATAAN RUANG
JUMLAH PAGU OPD											411.470.785.202	443.888.460.952		

Kode	Urusan/Bidang Urusan Pemerintahan Daerah Dan Program/Kegiatan	Prioritas Daerah	Sasaran Pembangunan Daerah	Lokasi	Indikator kinerja						Pagu Indikatif	Prakiraan Maju	Jenis Prog & Keg	Perangkat Daerah Penanggung Jawab
					Hasil Program		Keluaran Kegiatan		Hasil Kegiatan					
					Tolak Ukur	Target	Tolak Ukur	Target	Tolak Ukur	Target			12	13
1.04.01.	DINAS PERUMAHAN RAKYAT DAN KAWASAN PEMUKIMAN													
0.00.01.	Program Pelayanan Administrasi Perkantoran				Terlaksananya Pelayanan Administrasi Perkantoran	1 Tahun					1.870.553.400	1.256.883.040		
0.00.01.02.	Penyediaan jasa komunikasi, sumber daya air dan listrik	Menyiapkan Sumber Daya Manusia yang Handal dan Profesional	Meningkatnya kualitas manajemen sumber daya manusia aparatur	Kab. Kampar			Tersedianya jasa telepon, sumber daya air dan listrik	1 Tahun	Terlaksananya Pelayanan Kantor	1 Tahun	43.200.000	40.898.000		DINAS PERUMAHAN RAKYAT DAN KAWASAN PEMUKIMAN
0.00.01.03.	Penyediaan jasa peralatan dan perlengkapan kantor	Menyiapkan Sumber Daya Manusia yang Handal dan Profesional	Meningkatnya kualitas manajemen sumber daya manusia aparatur	Kab. Kampar			Tersedianya AC, Komputer, Note Book dan Printer yang memadai untuk menunjang Pekerjaan di Kantor	1 Tahun	Terlaksananya Perlengkapan Gedung Kantor berfungsi dengan Baik	1 Tahun	18.929.000	15.851.000		DINAS PERUMAHAN RAKYAT DAN KAWASAN PEMUKIMAN
0.00.01.06.	Penyediaan jasa pemeliharaan dan perizinan kendaraan dinas/operasional	Menyiapkan Sumber Daya Manusia yang Handal dan Profesional	Meningkatnya kualitas manajemen sumber daya manusia aparatur	Kab. Kampar			Tersedianya Surat kendaraan bermotor yang berizin	1 Tahun	Terbayarnya Pajak-pajak/perizinan kendaraan Dinas/Operasional	1 Tahun	39.000.000	50.000.000		DINAS PERUMAHAN RAKYAT DAN KAWASAN PEMUKIMAN
0.00.01.08.	Penyediaan jasa kebersihan kantor	Menyiapkan Sumber Daya Manusia yang Handal dan Profesional	Meningkatnya kualitas manajemen sumber daya manusia aparatur	Kab. Kampar			Tersedianya Petugas serta Peralatan Kantor	1 Tahun	Terciptanya Kenyamanan dalam Bekerja	1 Tahun	325.600.000	266.200.000		DINAS PERUMAHAN RAKYAT DAN KAWASAN PEMUKIMAN
0.00.01.10.	Penyediaan alat tulis kantor	Menyiapkan Sumber Daya Manusia yang Handal dan Profesional	Meningkatnya kualitas manajemen sumber daya manusia aparatur	Kab. Kampar			Terpenuhinya Kebutuhan Administrasi Kantor	1 Tahun	Terlaksananya Kegiatan Administrasi Kantor	1 Tahun	75.609.600	58.940.310		DINAS PERUMAHAN RAKYAT DAN KAWASAN PEMUKIMAN
0.00.01.11.	Penyediaan barang cetakan dan penggandaan	Menyiapkan Sumber Daya Manusia yang Handal dan Profesional	Meningkatnya kualitas manajemen sumber daya manusia aparatur	Kab. Kampar			Tersedianya Barang - barang Kebutuhan Administrasi Kantor	1 Tahun	Terlaksananya Administrasi Kantor	1 Tahun	31.744.800	16.940.000		DINAS PERUMAHAN RAKYAT DAN KAWASAN PEMUKIMAN
0.00.01.12.	Penyediaan komponen instalasi listrik/penerangan bangunan kantor	Menyiapkan Sumber Daya Manusia yang Handal dan Profesional	Meningkatnya kualitas manajemen sumber daya manusia aparatur	Kab. Kampar			Tersedianya Peralatan Penerangan Ruang Kantor yang memadai	1 Tahun	Tersedianya Peralatan Penerangan Ruang Kantor yang memadai	1 Tahun	12.510.000	12.099.395		DINAS PERUMAHAN RAKYAT DAN KAWASAN PEMUKIMAN
0.00.01.13.	Penyediaan peralatan dan perlengkapan kantor	Menyiapkan Sumber Daya Manusia yang Handal dan Profesional	Meningkatnya kualitas manajemen sumber daya manusia aparatur	Kab. Kampar			Tersedianya Peralatan dan Perlengkapan Kantor	1 Tahun	Tersedianya Peralatan dan Perlengkapan Kantor	1 Tahun	83.100.000	12.099.395		DINAS PERUMAHAN RAKYAT DAN KAWASAN PEMUKIMAN
0.00.01.15.	Penyediaan bahan bacaan dan peraturan perundang-undangan	Menyiapkan Sumber Daya Manusia yang Handal dan Profesional	Meningkatnya kualitas manajemen sumber daya manusia aparatur	Kab. Kampar			Tersedianya Bahan Bacaan Untuk Pegawai	1 Tahun	Bertambahnya Wawasan Pegawai	1 Tahun	8.500.000	6.504.960		DINAS PERUMAHAN RAKYAT DAN KAWASAN PEMUKIMAN

Kode	Urusan/Bidang Urusan Pemerintahan Daerah Dan Program/Kegiatan	Prioritas Daerah	Sasaran Pembangunan Daerah	Lokasi	Indikator kinerja						Pagu Indikatif	Prakiraan Maju	Jenis Prog & Keg	Perangkat Daerah Penanggung Jawab
					Hasil Program		Keluaran Kegiatan		Hasil Kegiatan					
					Tolak Ukur	Target	Tolak Ukur	Target	Tolak Ukur	Target			12	13
0.00.01.17.	Penyediaan makanan dan minuman	Menyiapkan Sumber Daya Manusia yang Handal dan Profesional	Meningkatnya kualitas manajemen sumber daya manusia aparatur	Kab. Kampar			Tersedianya Makan dan Minum	1 Tahun	Terlaksananya Rapat dengan Baik	1 Tahun	55.000.000	60.500.000		DINAS PERUMAHAN RAKYAT DAN KAWASAN PEMUKIMAN
0.00.01.18.	Rapat-rapat koordinasi dan konsultasi ke luar daerah	Menyiapkan Sumber Daya Manusia yang Handal dan Profesional	Meningkatnya kualitas manajemen sumber daya manusia aparatur	Kab. Kampar			Terlaksananya Koordinasi dan Konsultasi	1 Tahun	Tercapainya Rencana Program Dinas dengan berkonsultasi dengan Instansi, Kementerian/ Lembaga ke Luar Daerah	1 Tahun	751.600.000	362.939.500		DINAS PERUMAHAN RAKYAT DAN KAWASAN PEMUKIMAN
0.00.01.19.	Penyediaan Jasa Tenaga Harian Lepas	Menyiapkan Sumber Daya Manusia yang Handal dan Profesional	Meningkatnya kualitas manajemen sumber daya manusia aparatur	Kab. Kampar			Tersedianya Kebutuhan Tenaga Bantu Administrasi Perkantoran	1 Tahun	Terbantunya Dinas dalam hal Pelayanan Administrasi Kantor	1 Tahun	379.560.000	335.760.480		DINAS PERUMAHAN RAKYAT DAN KAWASAN PEMUKIMAN
0.00.01.22.	Rapat-rapat koordinasi dan konsultasi dalam daerah	Menyiapkan Sumber Daya Manusia yang Handal dan Profesional	Meningkatnya kualitas manajemen sumber daya manusia aparatur	Kab. Kampar			Terlaksananya Koordinasi dan Konsultasi Dalam Daerah	1 Tahun	Tercapainya Rencana Program dengan berkoordinasi dan Konsultasi ke Wilayah - wilayah Dalam Daerah	1 Tahun	46.200.000	18.150.000		DINAS PERUMAHAN RAKYAT DAN KAWASAN PEMUKIMAN
0.00.02.	Program Peningkatan Sarana dan Prasarana Aparatur				Terbangunnya Sarana dan Prasarana Aparatur Daerah	1 Tahun					280.000.000	416.040.000		
0.00.02.07.	Pengadaan perlengkapan gedung kantor	Menyiapkan Sumber Daya Manusia yang Handal dan Profesional	Meningkatnya kapasitas aparatur yang berorientasi pada pelayanan publik	Kab. Kampar			Tersedianya Perlengkapan Gedung Kantor Baik dan memadai	1 Tahun	Tersedianya Perlengkapan Gedung Kantor	1 Tahun	50.000.000	65.340.000		DINAS PERUMAHAN RAKYAT DAN KAWASAN PEMUKIMAN
0.00.02.22.	Pemeliharaan rutin/berkala gedung kantor	Menyiapkan Sumber Daya Manusia yang Handal dan Profesional	Meningkatnya kapasitas aparatur yang berorientasi pada pelayanan publik	Kab. Kampar			Terlaksananya Pemeliharaan Gedung Kantor	2 Paket	Terpeliharanya Gedung Kantor	2 Paket	100.000.000	200.000.000		DINAS PERUMAHAN RAKYAT DAN KAWASAN PEMUKIMAN
0.00.02.23.	Pemeliharaan rutin/berkala mobil jabatan	Menyiapkan Sumber Daya Manusia yang Handal dan Profesional	Meningkatnya kapasitas aparatur yang berorientasi pada pelayanan publik	Kab. Kampar			Terlaksananya Pemeliharaan Mobil Jabatan	1 Tahun	Kelancaran Pelaksanaan Tugas	1 Tahun	70.000.000	84.700.000		DINAS PERUMAHAN RAKYAT DAN KAWASAN PEMUKIMAN
0.00.02.24.	Pemeliharaan rutin/berkala kendaraan dinas/operasional	Menyiapkan Sumber Daya Manusia yang Handal dan Profesional	Meningkatnya kapasitas aparatur yang berorientasi pada pelayanan publik	Kab. Kampar			Terlaksananya Pemeliharaan Kendaraan Dinas Operasional	1 Tahun	Kelancaran Pelaksanaan Tugas	1 Tahun	60.000.000	66.000.000		DINAS PERUMAHAN RAKYAT DAN KAWASAN PEMUKIMAN
0.00.05.	Program Peningkatan Kapasitas Sumber Daya Aparatur.				Tercapainya Program Peningkatan Kapasitas dan Sumberdaya Aparatur	1 Kegiatan					100.000.000	110.000.000		

Kode	Urusan/Bidang Urusan Pemerintahan Daerah Dan Program/Kegiatan	Prioritas Daerah	Sasaran Pembangunan Daerah	Lokasi	Indikator kinerja						Pagu Indikatif	Prakiraan Maju	Jenis Prog & Keg	Perangkat Daerah Penanggung Jawab
					Hasil Program		Keluaran Kegiatan		Hasil Kegiatan					
					Tolak Ukur	Target	Tolak Ukur	Target	Tolak Ukur	Target			12	13
0.00.05.03.	Bimbingan teknis implementasi peraturan perundang-undangan	Membangun Infrastruktur Kabupaten Kampar yang berkualitas dan Proporsional	Meningkatnya kapasitas aparatur yang berorientasi pada pelayanan publik	Kab. Kampar			Terlaksananya Bantuan Pelatihan dan Bimbingan Teknis	1Kegiatan	Meningkatnya Kualitas SDM	1 Kegiatan	100.000.000	110.000.000		DINAS PEKERJAAN UMUM DAN PENATAAN RUANG
0.00.06.	Program Peningkatan Pengembangan Sistem Pelaporan Capaian Kinerja dan Keuangan				Adanya Laporan Capaian Kinerja dan Keuangan	1 Tahun					13.497.000	14.967.000		
0.00.06.01.	Penyusunan laporan capaian kinerja dan ikhtisar realisasi kinerja SKPD	Menyiapkan Sumber Daya Manusia yang Handal dan Profesional	Meningkatnya akuntabilitas kinerja birokrasi	Kab. Kampar			Tersusunnya Laporan Capaian Kinerja Ikhtisar Kinerja SKPD	1 Tahun	Adanya Laporan Capaian Kinerja Ikhtisar Kinerja SKPD	1 Tahun	7.000.000	8.470.000		DINAS PERUMAHAN RAKYAT DAN KAWASAN PEMUKIMAN
0.00.06.04.	Penyusunan pelaporan keuangan akhir tahun	Menyiapkan Sumber Daya Manusia yang Handal dan Profesional	Meningkatnya akuntabilitas kinerja birokrasi	Kab. Kampar			Tersusunnya Laporan Capaian Keuangan Akhir Tahun	30 buku	Adanya Laporan Keuangan Akhir Tahun	30 Buku	6.497.000	6.497.000		DINAS PERUMAHAN RAKYAT DAN KAWASAN PEMUKIMAN
1.03.32.	Program Pemanfaatan Ruang				Terlaksananya Pemanfaatan Ruang	1 Tahun					484.800.000	248.600.000		
1.03.32.07.	Sosialisasi kebijakan, norma, standar, prosedur dan manual pemanfaatan ruang	Membangun Infrastruktur Kabupaten Kampar yang berkualitas dan Proporsional	Terciptanya lingkungan yang berketeladanan	Kab. Kampar			Adanya Sosialisasi, Kebijakan, Norma, Standar, Prosedur dan Manual Pemanfaatan Ruang	1 Tahun	Adanya Sosialisasi, Kebijakan, Norma, Standar, Prosedur dan Manual Pemanfaatan Ruang	1 Tahun	300.000.000	55.000.000		DINAS PERUMAHAN RAKYAT DAN KAWASAN PEMUKIMAN
1.03.32.08.	Koordinasi dan fasilitas penyusunan rencana tata ruang lintas kabupaten/ kota	Membangun Infrastruktur Kabupaten Kampar yang berkualitas dan Proporsional	Terciptanya lingkungan yang berketeladanan	Kab. Kampar			Terlaksananya Koordinasi dan Fasilitas Penyusunan Rencana Tata Ruang Lintas Kabupaten/Kota	1 Tahun	Tercapainya Rencana Program Dinas Dengan Berkoordinasi dengan Instansi/Kementrian/ Lembaga	1 Tahun	100.000.000	121.000.000		DINAS PERUMAHAN RAKYAT DAN KAWASAN PEMUKIMAN
1.03.32.09.	Monitoring, evaluasi dan pelaporan pemanfaatan tata ruang	Membangun Infrastruktur Kabupaten Kampar yang berkualitas dan Proporsional	Terciptanya lingkungan yang berketeladanan	Kab. Kampar			Terlaksananya Monitoring, Evaluasi dan Pelaporan Pemanfaatan Tata Ruang	1 Tahun	Termonitoring, Evaluasi dan Pelaporan Pemanfaatan Tata Ruang	1 Tahun	84.800.000	72.600.000		DINAS PERUMAHAN RAKYAT DAN KAWASAN PEMUKIMAN
1.04.15.	Program Pengembangan Perumahan				Terbangunnya Perumahan yang Layak Bagi Masyarakat	1 Tahun					15.062.406.000	16.383.600.000		
1.04.15.05.	Koordinasi pembangunan perumahan dengan lembaga/badan usaha	Membangun Infrastruktur Kabupaten Kampar yang berkualitas dan Proporsional	Meningkatnya penanganan kawasan permukiman kumuh	Kab. Kampar			Terkoordinasi Pembangunan Perumahan dengan Lembaga/ Usaha	1 Tahun	Terkoordinasi Pembangunan Perumahan dengan Lembaga/ Usaha	1 Tahun	100.000.000	121.000.000		DINAS PERUMAHAN RAKYAT DAN KAWASAN PEMUKIMAN

Kode	Urusan/Bidang Urusan Pemerintahan Daerah Dan Program/Kegiatan	Prioritas Daerah	Sasaran Pembangunan Daerah	Lokasi	Indikator kinerja						Pagu Indikatif	Prakiraan Maju	Jenis Prog & Keg	Perangkat Daerah Penanggung Jawab
					Hasil Program		Keluaran Kegiatan		Hasil Kegiatan					
					Tolak Ukur	Target	Tolak Ukur	Target	Tolak Ukur	Target				
1	2	3	4	5	6	7	8	9	10	11	12	13	14	15
1.04.15.07.	Pembangunan sarana dan prasarana rumah sederhana sehat	Membangun Infrastruktur Kabupaten Kampar yang berkualitas dan Proporsional	Meningkatnya penanganan kawasan permukiman kumuh	Kab. Kampar			Terlaksananya Pembangunan Rumah Masyarakat Berpenghasilan Rendah	200 Unit	Terlaksananya Pembangunan Rumah Masyarakat Berpenghasilan Rendah	200 Unit	2.464.686.000	7.280.000.000		DINAS PERUMAHAN RAKYAT DAN KAWASAN PEMUKIMAN
1.04.15.08.	Monitoring, evaluasi dan pelaporan	Membangun Infrastruktur Kabupaten Kampar yang berkualitas dan Proporsional	Meningkatnya penanganan kawasan permukiman kumuh	Kab. Kampar			Termonitornya Kegiatan Bedah Rumah/ Rumah Layak Huni Program APBD/APBN	1 Tahun	Termonitornya Kegiatan Bedah Rumah/ Rumah Layak Huni Program APBD/APBN	1 Tahun	71.100.000	72.600.000		DINAS PERUMAHAN RAKYAT DAN KAWASAN PEMUKIMAN
1.04.15.10.	Bedah Rumah	Membangun Infrastruktur Kabupaten Kampar yang berkualitas dan Proporsional	Meningkatnya penanganan kawasan permukiman kumuh	Kab. Kampar			Terehabilitasinya Rumah Masyarakat Berpenghasilan Rendah	1000 Unit	Terehabilitasinya Rumah Masyarakat Berpenghasilan Rendah	1000 Unit	10.993.120.000	7.600.000.000		DINAS PERUMAHAN RAKYAT DAN KAWASAN PEMUKIMAN
1.04.15.12.	Perencanaan teknis perumahan dan permukiman	Membangun Infrastruktur Kabupaten Kampar yang berkualitas dan Proporsional	Meningkatnya penanganan kawasan permukiman kumuh	Kab. Kampar			Tersedianya Dokumen Perencanaan dan Pendataan	2 Paket	Terencanakan Pengembangan Perumahan	2 Paket	1.133.500.000	1.200.000.000		DINAS PERUMAHAN RAKYAT DAN KAWASAN PEMUKIMAN
1.04.15.13.	Dana Pendamping Bantuan stimulan Perumahan Swadaya (BSPS)	Membangun Infrastruktur Kabupaten Kampar yang berkualitas dan Proporsional	Meningkatnya penanganan kawasan permukiman kumuh	Kab. Kampar			Tersedianya Dana Pendamping Bantuan Stimulan Perumahan Swadaya (BSPS)	1 Tahun	Terbangunnya Perumahan yang Layak Bagi Masyarakat	1 Tahun	300.000.000	110.000.000		DINAS PERUMAHAN RAKYAT DAN KAWASAN PEMUKIMAN
1.04.16.	Program Lingkungan Sehat Perumahan						Terciptanya Lingkungan Sehat Perumahan	2 Paket			4.902.500.000	5.458.900.000		
1.04.16.04.	Pengendalian dampak resiko pencemaran lingkungan	Membangun Infrastruktur Kabupaten Kampar yang berkualitas dan Proporsional	Meningkatnya penanganan kawasan permukiman kumuh	Kab. Kampar			Terkendalnya Dampak Resiko Pencemaran Lingkungan	2 Paket	Terkendalnya Dampak Resiko Pencemaran Lingkungan	2 Paket	860.000.000	1.416.400.000		DINAS PERUMAHAN RAKYAT DAN KAWASAN PEMUKIMAN
1.04.16.09.	Penyediaan Sarana Air Bersih dan Sanitasi Dasar Terutama Bagi Masyarakat Miskin (Dana Pendamping DAK)	Membangun Infrastruktur Kabupaten Kampar yang berkualitas dan Proporsional	Meningkatnya penanganan kawasan permukiman kumuh	Kab. Kampar			Tersedianya Sarana Air Bersih dan Sanitasi Dasar Bagi Masyarakat Miskin	1 keg	Tersedianya Sarana Air Bersih dan Sanitasi Dasar Bagi Masyarakat Miskin	1 keg	192.500.000	192.500.000		DINAS PERUMAHAN RAKYAT DAN KAWASAN PEMUKIMAN
1.04.16.10.	Penyediaan Sarana Air Bersih dan Sanitasi Dasar Terutama Bagi Masyarakat Miskin (DAK Fisik)	Membangun Infrastruktur Kabupaten Kampar yang berkualitas dan Proporsional	Meningkatnya penanganan kawasan permukiman kumuh	Kab. Kampar			Tersedianya Sarana Air Bersih dan Sanitasi Dasar Bagi Masyarakat Miskin	1 keg	Tersedianya Sarana Air Bersih dan Sanitasi Dasar Bagi Masyarakat Miskin	1 keg	3.850.000.000	3.850.000.000		DINAS PERUMAHAN RAKYAT DAN KAWASAN PEMUKIMAN
1.04.18.	Program Perbaikan Perumahan Akibat Bencana Alam/Sosial						Perbaikan Perumahan Akibat Bencana Alam/Sosial	Kegiatan			4.000.000.000	4.800.000.000		DINAS PERUMAHAN RAKYAT DAN KAWASAN PEMUKIMAN
1.04.18.01.	Fasilitasi dan stimulasi rehabilitasi rumah akibat bencana alam	Membangun Infrastruktur Kabupaten Kampar yang berkualitas dan Proporsional	Meningkatnya penanganan kawasan permukiman kumuh	Kab. Kampar			Terlaksananya Fasilitasi dan Stimulasi Rehabilitasi Rumah Akibat Bencana Alama	1 Tahun	Terlaksananya Fasilitasi dan Stimulasi Rehabilitasi Rumah Akibat Bencana Alama	1 Tahun	2.000.000.000	2.400.000.000		DINAS PERUMAHAN RAKYAT DAN KAWASAN PEMUKIMAN

Kode	Urusan/Bidang Urusan Pemerintahan Daerah Dan Program/Kegiatan	Prioritas Daerah	Sasaran Pembangunan Daerah	Lokasi	Indikator kinerja						Pagu Indikatif	Prakiraan Maju	Jenis Prog & Keg	Perangkat Daerah Penanggung Jawab
					Hasil Program		Keluaran Kegiatan		Hasil Kegiatan					
					Tolak Ukur	Target	Tolak Ukur	Target	Tolak Ukur	Target				
1	2	3	4	5	6	7	8	9	10	11	12	13	14	15
1.04.18.02.	Fasilitasi dan stimulasi rehabilitasi rumah akibat bencana sosial	Membangun Infrastruktur Kabupaten Kampar yang berkualitas dan Proporsional	Meningkatnya penanganan kawasan permukiman kumuh	Kab. Kampar			Terlaksananya Fasilitasi dan Stimulasi Rehabilitasi Rumah Akibat Bencana Sosial	1 Tahun	Terlaksananya Fasilitasi dan Stimulasi Rehabilitasi Rumah Akibat Bencana Sosial	1 Tahun	2.000.000.000	2.400.000.000		DINAS PERUMAHAN RAKYAT DAN KAWASAN PEMUKIMAN
1.04.21.	Program Pembangunan Sarana dan Prasarana Ibadah				Terbangunnya Sarana dan Prasarana MTQ	12 Paket					1.000.000.000	1.100.000.000		
1.04.21.01.	Peningkatan Pembangunan sarana ibadah	Memperkuat Citra Kampar sebagai Serambi Mekkah Riau yang Religius, Beradat, dan Berbudaya	Meningkatnya aktivitas pengajian dan pengamalan agama yang menumbuhkan kerukunan dalam kehidupan beragama dan bermasyarakat	Kab. Kampar			Terbangunnya Sarana dan Prasarana MTQ	12 Paket	Terbangunnya Sarana dan Prasarana MTQ	12 Paket	1.000.000.000	1.100.000.000		DINAS PERUMAHAN RAKYAT DAN KAWASAN PEMUKIMAN
1.04.22.	Program Penataan Prasarana Sarana Utilitas Umum (PSU)				Tertatanya Prasarana Sarana Utilitas Umum (PSU)	1 Tahun					6.427.975.000	5.648.114.000		
1.04.22.01.	Koordinasi Pembangunan PSU	Membangun Infrastruktur Kabupaten Kampar yang berkualitas dan Proporsional	Terciptanya lingkungan yang berketeladanan	Kab. Kampar			Terlaksananya Koordinasi Pembangunan PSU	1 Tahun	Terlaksananya Koordinasi Pembangunan PSU	1 Tahun	220.000.000	242.000.000		DINAS PERUMAHAN RAKYAT DAN KAWASAN PEMUKIMAN
1.04.22.02.	Penataan PSU kawasan permukiman	Membangun Infrastruktur Kabupaten Kampar yang berkualitas dan Proporsional	Meningkatnya penanganan kawasan permukiman kumuh	Kab. Kampar			Terlaksananya Penataan PSU Kawasan Permukiman	32 Paket	Terlaksananya Penataan PSU Kawasan Permukiman	32 Paket	5.001.861.000	4.200.000.000		DINAS PERUMAHAN RAKYAT DAN KAWASAN PEMUKIMAN
1.04.22.03.	Monitoring evaluasi dan pelaporan	Membangun Infrastruktur Kabupaten Kampar yang berkualitas dan Proporsional	Terciptanya lingkungan yang berketeladanan	Kab. Kampar			Terlaksananya Monitoring, Evaluasi dan Pelaporan	1 Tahun	Terlaksananya Monitoring, Evaluasi dan Pelaporan	1 Tahun	60.000.000	60.000.000		DINAS PERUMAHAN RAKYAT DAN KAWASAN PEMUKIMAN
1.04.22.04.	Penataan PSU Kawasan Perumahan	Membangun Infrastruktur Kabupaten Kampar yang berkualitas dan Proporsional	Terciptanya lingkungan yang berketeladanan	Kab. Kampar			Terlaksananya Penataan PSU Kawasan Perumahan	5 Paket	Terlaksananya Penataan PSU Kawasan Perumahan	5 Paket	1.046.114.000	1.046.114.000		DINAS PERUMAHAN RAKYAT DAN KAWASAN PEMUKIMAN
1.04.22.06.	Perencanaan Teknis PSU Perumahan- Permukiman	Membangun Infrastruktur Kabupaten Kampar yang berkualitas dan Proporsional	Terciptanya lingkungan yang berketeladanan	Kab. Kampar			Terencanaan Perencanaan Teknis PSU Perumahan - Permukiman	1 Tahun	Terencanaan Perencanaan Teknis PSU Perumahan - Permukiman	1 Tahun	100.000.000	100.000.000		DINAS PERUMAHAN RAKYAT DAN KAWASAN PEMUKIMAN
1.04.23	Program Penerangan Kawasan Permukiman				Tersedianya Penerangan Lampu dan Taman	1 Tahun					52.411.941.292	36.000.000.000		

Kode	Urusan/Bidang Urusan Pemerintahan Daerah Dan Program/Kegiatan	Prioritas Daerah	Sasaran Pembangunan Daerah	Lokasi	Indikator kinerja						Pagu Indikatif	Prakiraan Maju	Jenis Prog & Keg	Perangkat Daerah Penanggung Jawab
					Hasil Program		Keluaran Kegiatan		Hasil Kegiatan					
					Tolak Ukur	Target	Tolak Ukur	Target	Tolak Ukur	Target			12	
1.04.23.01.	Pengadaan dan Pemasangan Lampu penerangan Jalan Kecamatan	Membangun Infrastruktur Kabupaten Kampar yang berkualitas dan Proporsional	Meningkatnya akses masyarakat terhadap layanan energi listrik	Kab. Kampar			Terlaksananya Pengadaan dan Pemasangan Lampu Penerangan Jalan Kecamatan	1 Tahun	Terlaksananya Pengadaan dan Pemasangan Lampu Penerangan Jalan Kecamatan	1 Tahun	1.300.000.000	-		DINAS PERUMAHAN RAKYAT DAN KAWASAN PEMUKIMAN
1.04.23.03.	Pemeliharaan Lampu Taman, Penerangan Jalan	Membangun Infrastruktur Kabupaten Kampar yang berkualitas dan Proporsional	Meningkatnya akses masyarakat terhadap layanan energi listrik	Kab. Kampar			Terlaksananya Pemeliharaan Lampu Taman, Penerangan Jalan	1 Tahun	Terlaksananya Pemeliharaan Lampu Taman, Penerangan Jalan	1 Tahun	51.111.941.292	36.000.000.000		DINAS PERUMAHAN RAKYAT DAN KAWASAN PEMUKIMAN
1.04.24.	Program Pengembangan Kawasan Permukiman				Terlaksananya Penataan Kawasan Permukiman	1 Tahun					4.420.000.000	13.562.000.000		
1.04.24.01.	Koordinasi Pengembangan Kawasan Permukiman dengan Lembaga/Badan	Membangun Infrastruktur Kabupaten Kampar yang berkualitas dan Proporsional	Meningkatnya penanganan kawasan permukiman kumuh	Kab. Kampar			Terlaksananya Koordinasi Pengembangan Kawasan Permukiman dengan Lembaga/ Badan	1 Tahun	Terciptanya Koordinasi Pengembangan Kawasan Permukiman dengan Lembaga/ Badan	1 Tahun	110.000.000	120.000.000		DINAS PERUMAHAN RAKYAT DAN KAWASAN PEMUKIMAN
1.04.24.02.	Sosialisasi Peraturan Perundang-undangan di Bidang Permukiman	Membangun Infrastruktur Kabupaten Kampar yang berkualitas dan Proporsional	Meningkatnya penanganan kawasan permukiman kumuh	Kab. Kampar			Terlaksananya Sosialisasi Peraturan Perundang-undangan di Bidang Permukiman	1 Kegiatan	Terlaksananya Sosialisasi Peraturan Perundang-undangan di Bidang Permukiman	1 Kegiatan	50.000.000	55.000.000		DINAS PERUMAHAN RAKYAT DAN KAWASAN PEMUKIMAN
1.04.24.03.	Perencanaan Pengembangan Kawasan Permukiman	Membangun Infrastruktur Kabupaten Kampar yang berkualitas dan Proporsional	Meningkatnya penanganan kawasan permukiman kumuh	Kab. Kampar			Tercapainya Rencana Pengembangan Kawasan Permukiman	1 Tahun	Terlaksananya Perencanaan Pengembangan Kawasan Permukiman	1 Tahun	2.000.000.000	2.200.000.000		DINAS PERUMAHAN RAKYAT DAN KAWASAN PEMUKIMAN
1.04.24.04.	Pembangunan Kawasan Permukiman	Membangun Infrastruktur Kabupaten Kampar yang berkualitas dan Proporsional	Meningkatnya penanganan kawasan permukiman kumuh	Kab. Kampar			Terlaksananya Pembangunan Kawasan Permukiman	3 Paket	Terlaksananya Pembangunan Kawasan Permukiman	3 Paket	2.100.000.000	11.000.000.000		DINAS PERUMAHAN RAKYAT DAN KAWASAN PEMUKIMAN
1.04.24.05.	Fasilitasi Pembangunan Rumah Susun	Membangun Infrastruktur Kabupaten Kampar yang berkualitas dan Proporsional	Meningkatnya penanganan kawasan permukiman kumuh	Kab. Kampar			Terlaksananya Fasilitasi Pembangunan Rumah Susun	1 Tahun	Terlaksananya Fasilitasi Pembangunan Rumah Susun	1 Tahun	100.000.000	110.000.000		DINAS PERUMAHAN RAKYAT DAN KAWASAN PEMUKIMAN
1.04.24.06.	Monitoring, evaluasi dan Pelaporan	Membangun Infrastruktur Kabupaten Kampar yang berkualitas dan Proporsional	Meningkatnya penanganan kawasan permukiman kumuh	Kab. Kampar			Terlaksananya Monitoring, Evaluasi dan Pelaporan	1 Tahun	Terlaksananya Monitoring, Evaluasi dan Pelaporan	1 Tahun	60.000.000	77.000.000		DINAS PERUMAHAN RAKYAT DAN KAWASAN PEMUKIMAN
1.04.25.	Program Revitalisasi Kawasan Tertinggal				Terlaksananya Revitalisasi Kawasan Tertinggal	1 Kegiatan					2.000.000.000	3.300.000.000		
1.04.25.01.	Revitalisasi Rumah Tua/Pusaka/Bersejarah	Membangun Infrastruktur Kabupaten Kampar yang berkualitas dan Proporsional	Meningkatnya penanganan kawasan permukiman kumuh	Kab. Kampar			Terlaksananya Revitalisasi Rumah Tua/Pusaka/Bersejarah	1 Paket	Terlaksananya Revitalisasi Rumah Tua/Pusaka/Bersejarah	1 Paket	2.000.000.000	3.300.000.000		DINAS PERUMAHAN RAKYAT DAN KAWASAN PEMUKIMAN

Kode	Urusan/Bidang Urusan Pemerintahan Daerah Dan Program/Kegiatan	Prioritas Daerah	Sasaran Pembangunan Daerah	Lokasi	Indikator kinerja						Pagu Indikatif	Prakiraan Maju	Jenis Prog & Keg	Perangkat Daerah Penanggung Jawab
					Hasil Program		Keluaran Kegiatan		Hasil Kegiatan					
					Tolak Ukur	Target	Tolak Ukur	Target	Tolak Ukur	Target			12	13
2.05.24.	Program Pengelolaan ruang terbuka hijau (RTH)				Terlaksananya Pengelolaan Ruang Terbuka Hijau (RTH)	1 Tahun					5.758.342.208	3.680.908.000		
2.05.24.05.	Penataan RTH	Membangun Infrastruktur Kabupaten Kampar yang berkualitas dan Proporsional	Terciptanya lingkungan yang berketeladanan	Kab. Kampar			Terpeliharanya Penataan RTH	1 Tahun	Terlaksananya Penataan RTH	1 Tahun	3.778.990.500	1.343.100.000		DINAS PERUMAHAN RAKYAT DAN KAWASAN PEMUKIMAN
2.05.24.06.	Pemeliharaan RTH	Membangun Infrastruktur Kabupaten Kampar yang berkualitas dan Proporsional	Terciptanya lingkungan yang berketeladanan	Kab. Kampar			Terpeliharanya Pemeliharaan RTH	1 Tahun	Terlaksananya Pemeliharaan RTH	1 Tahun	1.794.551.708	2.144.208.000		DINAS PERUMAHAN RAKYAT DAN KAWASAN PEMUKIMAN
2.05.24.09.	Monitoring, evaluasi dan pelaporan pemanfaatan tata ruang	Membangun Infrastruktur Kabupaten Kampar yang berkualitas dan Proporsional	Terciptanya lingkungan yang berketeladanan	Kab. Kampar			Terlaksananya Monitoring dan Evaluasi	1 Tahun	Terlaksananya Monitoring dan Evaluasi	1 Tahun	84.800.000	72.600.000		DINAS PERUMAHAN RAKYAT DAN KAWASAN PEMUKIMAN
2.05.24.12.	Koordinasi Pembangunan RTH ke OPD/Lembaga/Badan	Membangun Infrastruktur Kabupaten Kampar yang berkualitas dan Proporsional	Terciptanya lingkungan yang berketeladanan	Kab. Kampar			Terlaksananya Koordinasi Pembangunan RTH ke OPD/Lembaga/B adan	1 Tahun	Terlaksananya Koordinasi Pembangunan RTH ke OPD/Lembaga/Ba dan	1 Tahun	100.000.000	121.000.000		DINAS PERUMAHAN RAKYAT DAN KAWASAN PEMUKIMAN
JUMLAH PAGU OPD											98.732.014.900	91.980.012.040		

Kode	Urusan/Bidang Urusan Pemerintahan Daerah Dan Program/Kegiatan	Prioritas Daerah	Sasaran Pembangunan Daerah	Lokasi	Indikator kinerja						Pagu Indikatif	Prakiraan Maju	Jenis Prog & Keg	Perangkat Daerah Penanggung Jawab
					Hasil Program		Keluaran Kegiatan		Hasil Kegiatan					
					Tolak Ukur	Target	Tolak Ukur	Target	Tolak Ukur	Target				
1	2	3	4	5	6	7	8	9	10	11	12	13	14	15
1.05.01.	SATUAN POLISI PAMONG PRAJA													
0.00.01.	Program Pelayanan Administrasi Perkantoran				Persentase meningkatnya pelayanan administrasi perkantoran	1 Tahun					11.076.154.927	10.038.612.500		
0.00.01.02.	Penyediaan jasa komunikasi, sumber daya air dan listrik	Menyiapkan Sumber Daya Manusia yang Handal dan Profesional	Meningkatnya kualitas manajemen sumber daya manusia aparatur	Bangkinang			Persentase meningkatnya pelayanan administrasi perkantoran	1 Tahun	Air, Listrik dan Internet	1 Tahun	64.200.000	46.290.000		SATUAN POLISI PAMONG PRAJA
0.00.01.08.	Penyediaan jasa kebersihan kantor	Menyiapkan Sumber Daya Manusia yang Handal dan Profesional	Meningkatnya kualitas manajemen sumber daya manusia aparatur	Bangkinang			4 Orang	1 Tahun	Terlaksananya kebersihan kantor	1 Tahun	86.489.204	96.100.000		SATUAN POLISI PAMONG PRAJA
0.00.01.09.	Penyediaan jasa perbaikan peralatan kerja	Menyiapkan Sumber Daya Manusia yang Handal dan Profesional	Meningkatnya kualitas manajemen sumber daya manusia aparatur	Bangkinang			Jumlah servis AC, Komputer dan Laptop	1 Tahun	Terlaksananya servis AC, Komputer dan Laptop	1 Tahun	23.803.000	26.200.000		SATUAN POLISI PAMONG PRAJA
0.00.01.10.	Penyediaan alat tulis kantor	Menyiapkan Sumber Daya Manusia yang Handal dan Profesional	Meningkatnya kualitas manajemen sumber daya manusia aparatur	Bangkinang			Tersedianya alat tulis kantor	1 Tahun	Terlaksananya administrasi kantor	1 Tahun	29.442.723	33.200.000		SATUAN POLISI PAMONG PRAJA
0.00.01.11.	Penyediaan barang cetakan dan penggandaan	Menyiapkan Sumber Daya Manusia yang Handal dan Profesional	Meningkatnya kualitas manajemen sumber daya manusia aparatur	Bangkinang			Tersedianya barang cetakan dan penggandaan kantor	1 Tahun	Terlaksananya administrasi kantor	1 Tahun	18.680.000	20.530.000		SATUAN POLISI PAMONG PRAJA
0.00.01.15.	Penyediaan bahan bacaan dan peraturan perundang-undangan	Menyiapkan Sumber Daya Manusia yang Handal dan Profesional	Meningkatnya kualitas manajemen sumber daya manusia aparatur	Bangkinang			Tersedianya bahan bacaan kantor	6 judul	terlaksananya bahan bacaan kantor	1 Tahun	30.240.000	30.240.000		SATUAN POLISI PAMONG PRAJA
0.00.01.17.	Penyediaan makanan dan minuman	Menyiapkan Sumber Daya Manusia yang Handal dan Profesional	Meningkatnya kualitas manajemen sumber daya manusia aparatur	Bangkinang			Tersedianya makanan dan minuman	1 Tahun	Terlaksananya pengadaan makanan dan minuman	1 Tahun	177.525.000	140.277.500		SATUAN POLISI PAMONG PRAJA
0.00.01.18.	Rapat-rapat koordinasi dan konsultasi ke luar daerah	Menyiapkan Sumber Daya Manusia yang Handal dan Profesional	Meningkatnya kualitas manajemen sumber daya manusia aparatur	Bangkinang			Terlaksananya rapat-rapat Koordinasi dan Konsultasi Luar Daerah	1 Tahun	Terlaksananya Peningkatan Kinerja Satpol PP Kabupaten Kampar	1 Tahun	648.700.000,00	648.700.000,00		SATUAN POLISI PAMONG PRAJA
0.00.01.19.	Penyediaan Jasa Tenaga Harian Lepas	Menyiapkan Sumber Daya Manusia yang Handal dan Profesional	Meningkatnya kualitas manajemen sumber daya manusia aparatur	Bangkinang			Jumlah Jasa Tenaga Harian Lepas	401 org	Terlaksananya Pelayanan Kepada Masyarakat	1 Tahun	9.881.875.000,00	8.881.875.000,00		SATUAN POLISI PAMONG PRAJA
0.00.01.22.	Rapat-rapat koordinasi dan konsultasi dalam daerah	Menyiapkan Sumber Daya Manusia yang Handal dan Profesional	Meningkatnya kualitas manajemen sumber daya manusia aparatur	Bangkinang			Terlaksananya rapat-rapat Koordinasi dan Konsultasi Luar Daerah	1 Tahun	Terlaksananya Peningkatan Kinerja Satpol PP Kabupaten Kampar	1 Tahun	115.200.000,00	115.200.000,00		SATUAN POLISI PAMONG PRAJA

Kode	Urusan/Bidang Urusan Pemerintahan Daerah Dan Program/Kegiatan	Prioritas Daerah	Sasaran Pembangunan Daerah	Lokasi	Indikator kinerja						Pagu Indikatif	Prakiraan Maju	Jenis Prog & Keg	Perangkat Daerah Penanggung Jawab	
					Hasil Program		Keluaran Kegiatan		Hasil Kegiatan						
					Tolak Ukur	Target	Tolak Ukur	Target	Tolak Ukur	Target					
1	2	3	4	5	6	7	8	9	10	11	12	13	14	15	
0.00.02.	Program Peningkatan Sarana dan Prasarana Aparatur				Terlaksananya pemeliharaan mobil dinas 1 mobil jabatan dan 6 mobil operasional	1 Tahun						424.933.450	377.715.000		
0.00.02.23.	Pemeliharaan rutin/berkala mobil jabatan	Menyiapkan Sumber Daya Manusia yang Handal dan Profesional	Meningkatnya kapasitas aparatur yang berorientasi pada pelayanan publik	Bangkinang			Terpeliharanya 1 Unit Mobil dinas Jabatan	1 Tahun	Terlaksananya pemeliharaan mobil dinas jabatan	1 Unit	42.733.450	50.859.200		SATUAN POLISI PAMONG PRAJA	
0.00.02.24.	Pemeliharaan rutin/berkala kendaraan dinas/operasional	Menyiapkan Sumber Daya Manusia yang Handal dan Profesional	Meningkatnya kapasitas aparatur yang berorientasi pada pelayanan publik	Bangkinang			Terpeliharanya 6 Mobil operasional	1 Tahun	Terpeliharannya mobil dinas operasional	6 Unit	382.200.000	326.855.800		SATUAN POLISI PAMONG PRAJA	
0.00.05	Program Peningkatan Kapasitas Sumber Daya Aparatur										161.500.000	257.180.000			
0.00.05.03.	Bimbingan teknis implementasi peraturan perundang-undangan	Membangun Infrastruktur Kabupaten Kampar yang berkualitas dan Proporsional	Meningkatnya kapasitas aparatur yang berorientasi pada pelayanan publik	Kab. Kampar			Terlaksananya Bantuan Pelatihan dan Bimbingan Teknis	1Kegiatan	Meningkatnya Kualitas SDM	1 Kegiatan	100.000.000	110.000.000		SATUAN POLISI PAMONG PRAJA	
0.00.05.08.	Latihan dan Atraksi Marching Band	Menyiapkan Sumber Daya Manusia yang Handal dan Profesional	Meningkatnya kapasitas aparatur yang berorientasi pada pelayanan publik	Bangkinang			Jumlah anggota marching band	120 Orang	120 orang anggota marching band	1 Tahun	161.500.000	257.180.000		SATUAN POLISI PAMONG PRAJA	
0.00.06.	Program Peningkatan Pengembangan Sistem Pelaporan Capaian Kinerja dan Keuangan				Jumlah laporan kinerja dan keuangan OPD	1 Tahun					3.000.000	4.000.000			
0.00.06.01.	Penyusunan laporan capaian kinerja dan ikhtisar realisasi kinerja SKPD	Menyiapkan Sumber Daya Manusia yang Handal dan Profesional	Meningkatnya kualitas perencanaan dan penganggaran daerah	Bangkinang			Laporan	1 Tahun	Tersedianya laporan kinerja dan keuangan	1 Tahun	1.500.000	2.000.000		SATUAN POLISI PAMONG PRAJA	
0.00.06.04.	Penyusunan pelaporan keuangan akhir tahun	Menyiapkan Sumber Daya Manusia yang Handal dan Profesional	Meningkatnya kualitas perencanaan dan penganggaran daerah	Bangkinang			Laporan	1 Tahun	Tersedianya Laporan Kinerja dan Keuangan	1 Tahun	1.500.000	2.000.000		SATUAN POLISI PAMONG PRAJA	
1.04.19.	Program Peningkatan Kesiagaan dan Pencegahan Bahaya Kebakaran				Persentase peningkatan kesiagaan dan pencegahan kebakaran	1 Tahun					1.777.398.300	1.870.000.000			
1.04.19.12.	Peningkatan pelayanan penanggulangan bahaya kebakaran	Menyiapkan Sumber Daya Manusia yang Handal dan Profesional	Meningkatnya kapasitas aparatur yang berorientasi pada pelayanan publik	Kab. Kampar			Terlaksananya Pencegahan Bahaya	70 org	Terpenuhinya Peningkatan kesiagaan dan Pencegahan kabakaran	70 org	1.777.398.300	1.870.000.000		SATUAN POLISI PAMONG PRAJA	
6.01.15.	Program Peningkatan Keamanan dan Kenyamanan Lingkungan										124.333.200	133.826.000			

Kode	Urusan/Bidang Urusan Pemerintahan Daerah Dan Program/Kegiatan	Prioritas Daerah	Sasaran Pembangunan Daerah	Lokasi	Indikator kinerja						Pagu Indikatif	Prakiraan Maju	Jenis Prog & Keg	Perangkat Daerah Penanggung Jawab
					Hasil Program		Keluaran Kegiatan		Hasil Kegiatan					
					Tolak Ukur	Target	Tolak Ukur	Target	Tolak Ukur	Target				
1	2	3	4	5	6	7	8	9	10	11	12	13	14	15
6.01.15.08	Pembinaan Satuan Perlindungan Masyarakat (linmas)	Menyiapkan Sumber Daya Manusia yang Handal dan Profesional	Meningkatnya kapasitas aparatur yang berorientasi pada pelayanan publik	Kab. Kampar							124.333.200	133.826.000		SATUAN POLISI PAMONG PRAJA
6.01.16.	Program Pemeliharaan Kantrantibmas dan Pencegahan Tindak Kriminal				Peningkatan ketentraman dan kertiban lingkungan masyarakat	1 Tahun					2.292.626.500	1.201.135.210		
16.01.16.05.	Monitoring, Evaluasi dan Pelaporan	Menyiapkan Sumber Daya Manusia yang Handal dan Profesional	Meningkatnya kapasitas aparatur yang berorientasi pada pelayanan publik	Kab. Kampar			Tercapainya jumlah penertiban perda	5 Perda	Terlaksananya penertiban perda	5 Perda	109.550.000	97.955.000		SATUAN POLISI PAMONG PRAJA
16.01.16.06.	Peningkatan Keterampilan dan Ketahanan Satpol PP	Menyiapkan Sumber Daya Manusia yang Handal dan Profesional	Meningkatnya kapasitas aparatur yang berorientasi pada pelayanan publik	Kab. Kampar			Tercapainya peningkatan keterampilan dan ketahanan Satpol. PP	455 org	Tersedianya sumber daya aparatur yang handal dan profesional	455 org	95.276.000	9.802.760		SATUAN POLISI PAMONG PRAJA
16.01.16.08.	Pelaksanaan Patroli dan Pengawasan Lingkungan Masyarakat	Menyiapkan Sumber Daya Manusia yang Handal dan Profesional	Meningkatnya kapasitas aparatur yang berorientasi pada pelayanan publik	Kab. Kampar			Tercapainya keamanan pengawasan lingkungan	21 kecamatan			744.900.000	209.880.000		SATUAN POLISI PAMONG PRAJA
16.01.16.09.	Pengamanan Pemilu	Menyiapkan Sumber Daya Manusia yang Handal dan Profesional	Meningkatnya kapasitas aparatur yang berorientasi pada pelayanan publik	Kab. Kampar			Terlaksananya pengamanan pemilihan kepala dan wakil kepala daerah	1 kegiatan	Tersedianya sumber daya aparatur yang handal dan profesional		369.125.000	-		SATUAN POLISI PAMONG PRAJA
16.01.16.10.	Kegiatan Tim Justisi dalam Penertiban Perda	Menyiapkan Sumber Daya Manusia yang Handal dan Profesional	Meningkatnya kapasitas aparatur yang berorientasi pada pelayanan publik	Kab. Kampar			Terlacapainya penertiban perda	5 Perda	Terlaksananya penertiban perda	5 Perda	973.775.500	883.497.450		SATUAN POLISI PAMONG PRAJA
6.01.23.	Program Pengembangan Kapasitas dan Kesamptaan				Peningkatan Sumber Daya Aparatur	1 Tahun					320.730.000	145.010.000		
6.01.23.01.	Pengembangan Kapasitas dan Kesamptaan anggota Satpol PP	Menyiapkan Sumber Daya Manusia yang Handal dan Profesional	Meningkatnya kapasitas aparatur yang berorientasi pada pelayanan publik	Kab. Kampar			Terlaksananya pengembangan kapasitas kesamptaan anggota	455 org	Tersedianya SDM yang handal dan profesional	455 org	320.730.000	145.010.000		SATUAN POLISI PAMONG PRAJA
JUMLAH PAGU OPD											16.019.176.377	13.770.298.710		

Kode	Urusan/Bidang Urusan Pemerintah Daerah Dan Program/Kegiatan	Prioritas Daerah	Sasaran Pembangunan Daerah	Lokasi	Indikator kinerja						Pagu Indikatif	Prakiraan Maju	Jenis Prog 1/2/3	Perangkat Daerah Penanggung
					Hasil Program		Keluaran Kegiatan		Hasil Kegiatan					
					Tolak Ukur	Target	Tolak Ukur	Target	Tolak Ukur	Target				
1	2	3	4	5	6	7	8	9	10	11	12	13	14	15
1.06.01.	DINAS SOSIAL													
0.00.01.	Program Pelayanan Administrasi Perkantoran				Meningkatnya Pelayanan Administrasi Perkantoran	1 Tahun					1.764.482.993	1.049.334.000		DINAS SOSIAL
0.00.01.02.	Penyediaan jasa komunikasi, sumber daya air dan listrik	Menyiapkan Sumber Daya Manusia yang Handal dan Profesional	Meningkatnya Pelayanan Administrasi Perkantoran Yang Memadai	Dinas Sosial Kabupaten Kampar			Meningkatnya Pelayanan Administrasi Perkantoran	1 Tahun	Lancarnya Administrasi Perkantoran	1 Tahun	218.627.711	170.887.000		DINAS SOSIAL
0.00.01.08.	Penyediaan jasa kebersihan kantor	Menyiapkan Sumber Daya Manusia yang Handal dan Profesional	Meningkatnya Pelayanan Administrasi Perkantoran Yang Memadai	Dinas Sosial Kabupaten Kampar			Tersedianya Jasa Kebersihan dan Peralatan Kantor Dinas Sosial, LBK dan	1 Tahun	Terjaganya Kebersihan Kantor Dinas Sosial Kabupaten	1 Tahun	199.162.282	195.318.000		DINAS SOSIAL
0.00.01.09.	Penyediaan jasa perbaikan peralatan kerja	Menyiapkan Sumber Daya Manusia yang Handal dan Profesional	Meningkatnya Pelayanan Administrasi Perkantoran Yang Memadai	Dinas Sosial Kabupaten Kampar			Terlaksananya Perbaikan Peralatan Kerja	1 Tahun	Berfungsinya Peralatan Kerja Dengan Baik	1 Tahun	63.900.000	27.562.000		DINAS SOSIAL
0.00.01.10.	Penyediaan alat tulis kantor	Menyiapkan Sumber Daya Manusia yang Handal dan Profesional	Meningkatnya Pelayanan Administrasi Perkantoran Yang Memadai	Dinas Sosial Kabupaten Kampar			Tersedianya Kebutuhan Alat Tulis Kantor	1 Tahun	Lancarnya Pelaksanaan Kegiatan Administrasi Perkantoran	1 Tahun	125.528.000	74.970.000		DINAS SOSIAL
0.00.01.11.	Penyediaan barang cetakan dan penggandaan	Menyiapkan Sumber Daya Manusia yang Handal dan Profesional	Meningkatnya Pelayanan Administrasi Perkantoran Yang Memadai	Dinas Sosial Kabupaten Kampar			Tersedianya Barang Cetak dan Penggandaan	1 Tahun	Lancarnya Pelaksanaan Administrasi Perkantoran	1 Tahun	61.112.000	28.257.000		DINAS SOSIAL
0.00.01.12.	Penyediaan komponen instalasi listrik/penerangan bangunan kantor	Menyiapkan Sumber Daya Manusia yang Handal dan Profesional	Meningkatnya Pelayanan Administrasi Perkantoran Yang Memadai	Dinas Sosial Kabupaten Kampar			Tersedianya Komponen Instalasi Listrik dan Penerangan Bangunan Kantor	1 Tahun	Lancarnya Pelayanan Administrasi Perkantoran	1 Tahun	11.345.000	8.226.000		DINAS SOSIAL
0.00.01.15.	Penyediaan bahan bacaan dan peraturan perundang-undangan	Menyiapkan Sumber Daya Manusia yang Handal dan Profesional	Meningkatnya Pelayanan Administrasi Perkantoran Yang Memadai	Dinas Sosial Kabupaten Kampar			Tersedianya bahan bacaan dan buku perundang-undangan	1 Tahun	Meningkatnya Pengetahuan dan SDM ASN di Kantor Dinas Sosial	1 Tahun	24.078.000	24.078.000		DINAS SOSIAL
0.00.01.17.	Penyediaan makanan dan minuman	Menyiapkan Sumber Daya Manusia yang Handal dan Profesional	Meningkatnya Pelayanan Administrasi Perkantoran Yang Memadai	Dinas Sosial Kabupaten Kampar			Tersedianya Makanan dan Minuman Rapat dan Tamu	1 Tahun	Terpenuhinya Kebutuhan Komsumsi Rapat dan Tamu	1 Tahun	85.000.000	37.065.000		DINAS SOSIAL
0.00.01.18.	Rapat-rapat koordinasi dan konsultasi ke luar daerah	Menyiapkan Sumber Daya Manusia yang Handal dan Profesional	Meningkatnya Pelayanan Administrasi Perkantoran Yang Memadai	Dinas Sosial Kabupaten Kampar			Terlaksananya Koordinasi Program dan Kegiatan Ke Luar Daerah	1 Tahun	Sinergitasnya Program Dinas Sosial Kabupaten, Provinsi dan Pusat	1 Tahun	687.550.000	223.531.000		DINAS SOSIAL
0.00.01.19.	Penyediaan Jasa Tenaga Harian Lepas	Menyiapkan Sumber Daya Manusia yang Handal dan Profesional	Meningkatnya Pelayanan Administrasi Perkantoran Yang Memadai	Dinas Sosial Kabupaten Kampar			Tersedianya Tenaga Teknis Perkantoran	2 Orang	Lancarnya Kegiatan Administrasi Perkantoran	1 Tahun	61.380.000	45.114.000		DINAS SOSIAL

Kode	Urusan/Bidang Urusan Pemerintahan Daerah Dan Program/Kegiatan	Prioritas Daerah	Sasaran Pembangunan Daerah	Lokasi	Indikator kinerja						Pagu Indikatif	Prakiraan Maju	Jenis Prog 1/2/3	Perangkat Daerah Penanggung
					Hasil Program		Keluaran Kegiatan		Hasil Kegiatan					
					Tolak Ukur	Target	Tolak Ukur	Target	Tolak Ukur	Target				
1	2	3	4	5	6	7	8	9	10	11	12	13	14	15
0.00.01.26.	Penyediaan Jasa Pengamanan Kantor	Menyiapkan Sumber Daya Manusia yang Handal dan Profesional	Meningkatnya Pelayanan Administrasi Perkantoran Yang Memadai	Dinas Sosial Kabupaten Kampar			Tersedianya Jasa Tenaga Keamanan Kantor	1 Tahun	Terjaganya Keamanan Aset, dan Lingkungan Kantor Dinas Sosial Kabupaten Kampar, Kantor LBK, Kantor PKH dan Gudang Bencana Beserta Rumah Dinas	1 Tahun	226.800.000	214.326.000		DINAS SOSIAL
0.00.02.	Program Peningkatan Sarana dan Prasarana Aparatur				Meningkatnya Sarana dan Prasarana Aparatur	1 Tahun					1.875.618.400	2.332.000.000		DINAS SOSIAL
0.00.02.03.	Pembangunan gedung kantor	Menyiapkan Sumber Daya Manusia yang Handal dan Profesional	Meningkatnya kapasitas aparatur yang berorientasi pada pelayanan publik	Dinas Sosial Kabupaten Kampar			Terlaksananya Pembangunan Gedung Kantor	1 Gedung	Tersedianya Bangunan Gedung Kantor	1 Gedung	225.000.000	225.000.000		DINAS SOSIAL
0.00.02.05.	Pengadaan kendaraan dinas/operasional	Menyiapkan Sumber Daya Manusia yang Handal dan Profesional	Meningkatnya kapasitas aparatur yang berorientasi pada pelayanan publik	Dinas Sosial Kabupaten Kampar			Tersedianya Mobil Operasional Kantor	1 Unit	Lancarnya Operasional Kantor Dinas Sosial Kabupaten Kampar	1 Unit	433.700.000	265.000.000		DINAS SOSIAL
0.00.02.07.	Pengadaan perlengkapan gedung kantor	Menyiapkan Sumber Daya Manusia yang Handal dan Profesional	Meningkatnya kapasitas aparatur yang berorientasi pada pelayanan publik	Dinas Sosial Kabupaten Kampar			Tersedianya Perlengkapan Gedung Kantor	1 Kegiatan	Meningkatnya Jumlah Aset di Dinas Sosial Kabupaten Kampar	1 Kegiatan	85.000.000	85.000.000		DINAS SOSIAL
0.00.02.13.	Pengadaan komputer PC/Note Book dan Kelengkapannya	Menyiapkan Sumber Daya Manusia yang Handal dan Profesional	Meningkatnya kapasitas aparatur yang berorientasi pada pelayanan publik	Dinas Sosial Kabupaten Kampar			Pengadaan Komputer PC/ Note Book dan Kelengkapannya	1 Kegiatan	Tersedianya Komputer PC/ Note Book dan Kelengkapannya	1 Kegiatan	596.220.000	256.000.000		DINAS SOSIAL
0.00.02.22.	Pemeliharaan rutin/berkala gedung kantor	Menyiapkan Sumber Daya Manusia yang Handal dan Profesional	Meningkatnya kapasitas aparatur yang berorientasi pada pelayanan publik	Dinas Sosial Kabupaten Kampar			Pemeliharaan Sarana dan Prasarana Gedung Kantor	1 Kegiatan	Terpeliharanya Sarana dan Prasarana Gedung Kantor Dinas Sosial Kabupaten Kampar	1 Kegiatan	186.746.400	185.000.000		DINAS SOSIAL
0.00.02.23.	Pemeliharaan rutin/berkala mobil jabatan	Menyiapkan Sumber Daya Manusia yang Handal dan Profesional	Meningkatnya kapasitas aparatur yang berorientasi pada pelayanan publik	Dinas Sosial Kabupaten Kampar			Pemeliharaan Mobil Jabatan	2 Unit	Terpeliharanya Mobil Jabatan	2 Unit	69.672.000	125.000.000		DINAS SOSIAL
0.00.02.24.	Pemeliharaan rutin/berkala kendaraan dinas/operasional	Menyiapkan Sumber Daya Manusia yang Handal dan Profesional	Meningkatnya kapasitas aparatur yang berorientasi pada pelayanan publik	Dinas Sosial Kabupaten Kampar			Terpeliharanya Kendaraan Dinas / Operasional	4 Unit	Lancarnya Pelaksanaan Kendaraan Dinas / Operasional	4 Unit	104.480.000	191.000.000		DINAS SOSIAL
0.00.02.55.	Pembangunan Pusat Kesejahteraan Sosial (Puskessos)	Menyiapkan Sumber Daya Manusia yang Handal dan Profesional	Meningkatnya kapasitas aparatur yang berorientasi pada pelayanan publik	Dinas Sosial Kabupaten Kampar			Terbangunnya Puskessos di Kecamatan	1 Gedung	Meningkatnya Pelayanan Terhadap Masyarakat dan PMKS di kabupaten Kampar	5 Gedung	174.800.000	1.000.000.000		DINAS SOSIAL
0.00.05.	Program Peningkatan Kapasitas Sumber Daya Aparatur.				Tercapainya Program Peningkatan Kapasitas dan Sumberdaya Aparatur	1 Kegiatan					100.000.000	110.000.000		

Kode	Urusan/Bidang Urusan Pemerintah Daerah Dan Program/Kegiatan	Prioritas Daerah	Sasaran Pembangunan Daerah	Lokasi	Indikator kinerja						Pagu Indikatif	Prakiraan Maju	Jenis Prog 1/2/3	Perangkat Daerah Penanggung
					Hasil Program		Keluaran Kegiatan		Hasil Kegiatan					
					Tolak Ukur	Target	Tolak Ukur	Target	Tolak Ukur	Target				
1	2	3	4	5	6	7	8	9	10	11	12	13	14	15
0.00.05.03.	Bimbingan teknis implementasi peraturan perundang-undangan	Membangun Infrastruktur Kabupaten Kampar yang berkualitas dan Proporsional	Meningkatnya kapasitas aparatur yang berorientasi pada pelayanan publik	Kab. Kampar			Terlaksananya Bantuan Pelatihan dan Bimbingan Teknis	1 Kegiatan	Meningkatnya Kualitas SDM	1 Kegiatan	100.000.000	110.000.000		DINAS SOSIAL
0.00.06.	Program Peningkatan Pengembangan Sistem Pelaporan Capaian Kinerja dan Keuangan				Meningkatnya Pengembangan Sistem Kinerja dan Keuangan Dinas Sosial Kabupaten Kampar	1 Tahun					30.000.000	39.400.000		
0.00.06.01.	Penyusunan laporan capaian kinerja dan ikhtisar realisasi kinerja SKPD	Menyiapkan Sumber Daya Manusia yang Handal dan Profesional	Meningkatnya akuntabilitas kinerja birokrasi	Dinas Sosial Kabupaten Kampar			Tersusunnya Laporan Kinerja dan Ikhtisar Realisasi Kinerja SKPD	1 Laporan	Tersedianya Laporan Capaian Kinerja dan Ikhtisar Realisasi Kinerja SKPD	1 Laporan	7.500.000	16.200.000		DINAS SOSIAL
0.00.06.04.	Penyusunan laporan keuangan Akhir Tahun	Menyiapkan Sumber Daya Manusia yang Handal dan Profesional	Meningkatnya akuntabilitas kinerja birokrasi	Dinas Sosial Kabupaten Kampar			Tersusunnya Laporan Tahunan	1 Laporan	Tersedianya Laporan Tahunan	1 Laporan	7.500.000	16.200.000		DINAS SOSIAL
0.00.06.18.	Penyusunan Laporan Kinerja Instansi Pemerintah (LKJIP) dan Perjanjian Kinerja (Penja)	Menyiapkan Sumber Daya Manusia yang Handal dan Profesional	Meningkatnya akuntabilitas kinerja birokrasi	Dinas Sosial Kabupaten Kampar			Tersusunnya Laporan LKJIP dan Penja Dinas Sosial Kabupaten Kampar	1 Laporan	Tersedianya Laporan LKJIP dan Penja Dinas Sosial Kabupaten Kampar	1 Laporan	7.500.000	3.500.000		DINAS SOSIAL
0.00.06.20.	Penyusunan Rencana Kerja Perangkat Daerah (Renja-PD)	Menyiapkan Sumber Daya Manusia yang Handal dan Profesional	Meningkatnya akuntabilitas kinerja birokrasi	Dinas Sosial Kabupaten Kampar			Tersusunnya Renja-PD Dinas Sosial kabupaten Kampar	1 Laporan	Tersedianya Renja Dinas Sosial Kabupaten Kampar	1 Laporan	7.500.000	3.500.000		DINAS SOSIAL
1.04.18.	Program Perbaikan Perumahan Akibat Bencana Alam/Sosial				Persentase Terbangunnya Fasilitas Sarana dan Prasarana Pendukung Sistem Penanggulangan Bencana	21 Kecamatan								
1.04.18.01.	Fasilitasi dan stimulasi rehabilitasi rumah akibat bencana alam	Memperkuat Citra Kampar sebagai Serambi Mekkah Riau yang Religius, Beradat, dan Berbudaya	Terbangunnya fasilitas sarana- prasarana pendukung sistem penanggulangan bencana	Kab. Kampar			Rehabilitasi Rumah Akibat Bencana Alam	1 Kegiatan	Terbangunnya Kembali Rumah Masyarakat yang Terkena Dampak Bencana Alam di Kabupaten Kampar	1 Kegiatan				DINAS SOSIAL
1.04.18.02.	Fasilitasi dan stimulasi rehabilitasi rumah akibat bencana sosial	Memperkuat Citra Kampar sebagai Serambi Mekkah Riau yang Religius, Beradat, dan Berbudaya	Terbangunnya fasilitas sarana- prasarana pendukung sistem penanggulangan bencana	Kab. Kampar			Rehabilitasi Rumah Akibat Bencana Sosial di Kabupaten Kampar	1 Kegiatan	Terbangunnya Kembali Rumah Masyarakat Yang Terkena Bencana Sosial	1 Kegiatan				DINAS SOSIAL

Kode	Urusan/Bidang Urusan Pemerintahan Daerah Dan Program/Kegiatan	Prioritas Daerah	Sasaran Pembangunan Daerah	Lokasi	Indikator kinerja						Pagu Indikatif	Prakiraan Maju	Jenis Prog 1/2/3	Perangkat Daerah Penanggung	
					Hasil Program		Keluaran Kegiatan		Hasil Kegiatan						
					Tolak Ukur	Target	Tolak Ukur	Target	Tolak Ukur	Target					
1	2	3	4	5	6	7	8	9	10	11	12	13	14	15	
1.04.20.	Program Pengelolaan Areal Pemakaman				Terbangunnya Sarana dan Prasarana Pemakaman Umum di Kabupaten Kampar	30 Makam						714.455.310	1.069.480.000		DINAS SOSIAL
1.04.20.06.	Pembangunan sarana dan prasarana pemakaman	Memperkuat Citra Kampar sebagai Serambi Mekkah Riau yang Religius, Beradat, dan Berbudaya	Terdokumentasikannya a warisan-warisan adat, seni, dan budaya local	Kab. Kampar			Terbangunnya Sarana dan Prasarana Pemakaman Umum	1 Kegiatan	Terpeliharanya Sarana dan Prasarana Pemakaman Umum	1 Kegiatan	419.480.000	419.480.000		DINAS SOSIAL	
1.04.20.07.	Pemeliharaan sarana dan prasarana pemakaman	Memperkuat Citra Kampar sebagai Serambi Mekkah Riau yang Religius, Beradat, dan Berbudaya	Terdokumentasikannya a warisan-warisan adat, seni, dan budaya local	Kab. Kampar			Pemeliharaan Rutin Sarana dan Prasarana Makam Pahlawan Eka Kusuma Bhakti Bangkinang, Makam Bahagia, Makam Panglima Khatib Simpang Kubu dan Makam Umum Bukit Indah	4 Makam	Terpeliharanya Sarana dan Prasarana Makam Pahlawan Eka Kusuma Bhakti Bangkinang, Makam Bahagia, Makam Panglima Khatib Simpang Kubu dan Makam Umum Bukit Indah Bangkinang	4 Makam	294.975.310	650.000.000		DINAS SOSIAL	
1.06.15.	Program Pemberdayaan Fakir Miskin, Komunitas Adat Terpencil (KAT) dan Penyandang Masalah Kesejahteraan Sosial (PMKS) Lainnya				Persentase Jumlah Fakir Miskin dan PMKS yang tertangani di Kabupaten Kampar	65 %					1.269.330.600	1.684.488.600		DINAS SOSIAL	
1.06.15.02.	Pelatihan ketrampilan berusaha bagi keluarga miskin	Menciptakan Iklim Usaha yang Kondusif	Meningkatnya pengelolaan dana sosial keagamaan sebagai sarana pemberdayaan masyarakat	Kab. Kampar			Peningkatan SDM Bagi Masyarakat Miskin	1 Kegiatan	Meningkatnya Keterampilan Masyarakat Miskin Dalam Berwirausaha	1 Kegiatan	281.685.000			DINAS SOSIAL	
1.06.15.08.	Bimbingan dan pembinaan bagi lansia produktif	Menciptakan Iklim Usaha yang Kondusif	Meningkatnya pengelolaan dana sosial keagamaan sebagai sarana pemberdayaan masyarakat	Kab. Kampar			Terlaksananya Bimbingan dan Pembinaan Bagi Lansia Produktif di Kabupaten Kampar	42 Orang	Meningkatnya SDM Lansia Produktif Dalam Berwirausaha untuk mewujudkan Kesejahteraan nya	42 Orang	40.000.000	468.235.000		DINAS SOSIAL	
1.06.15.09.	Bhakti sosial	Menciptakan Iklim Usaha yang Kondusif	Meningkatnya pengelolaan dana sosial keagamaan sebagai sarana pemberdayaan masyarakat	Kab. Kampar			Menumbuh kembangkan rasa kesetiakawanan sosial dan pelayanan sosial dalam rangka HUT Kabupaten Kampar	1 Kecamatan	Terlaksananya Kegiatan Bhakti Sosial dalam rangka hari ulang tahun Kabupaten Kampar	1 Kecamatan	135.460.000	353.000.000		DINAS SOSIAL	

Kode	Urusan/Bidang Urusan Pemerintahan Daerah Dan Program/Kegiatan	Prioritas Daerah	Sasaran Pembangunan Daerah	Lokasi	Indikator kinerja						Pagu Indikatif	Prakiraan Maju	Jenis Prog 1/2/3	Perangkat Daerah Penanggung
					Hasil Program		Keluaran Kegiatan		Hasil Kegiatan					
					Tolak Ukur	Target	Tolak Ukur	Target	Tolak Ukur	Target				
1	2	3	4	5	6	7	8	9	10	11	12	13	14	15
1.06.15.10.	Penanganan Fakir Miskin melalui Kelompok Usaha Bersama (KUBE) bagi Fakir Miskin Pedesaan	Menciptakan Iklim Usaha yang Kondusif	Meningkatnya pengelolaan dana sosial keagamaan sebagai sarana pemberdayaan masyarakat	Kab. Kampar			Terlaksananya Pembinaan dan Bimbingan Kelembagaan KUBE Fakir Miskin Perkotaan dan Pedesaan	5 Kube	Meningkatnya Kesejahteraan Masyarakat Miskin Melalui KUBE Perkotaan dan Pedesaan	5 Kube	154.203.000	154.203.000		DINAS SOSIAL
1.06.15.11.	Usaha Ekonomi Produktif (UEP) bagi lansia produktif	Menciptakan Iklim Usaha yang Kondusif	Meningkatnya pengelolaan dana sosial keagamaan sebagai sarana pemberdayaan masyarakat	Kab. Kampar			Terlaksananya Bimbingan dan Pembinaan Terhadap Lansia Produktif di Kabupaten Kampar	20 Orang	Menyemangatkan Kemandirian dan Kewirausahaan Bagi Lansia Produktif	20 Orang	104.908.600	104.908.600		DINAS SOSIAL
1.06.15.13.	Rehabilitasi Sosial Rumah tidak Layak Huni bagi Fakir Miskin	Menciptakan Iklim Usaha yang Kondusif	Meningkatnya pengelolaan dana sosial keagamaan sebagai sarana pemberdayaan masyarakat	Kab. Kampar			Terlaksananya Rehabilitasi Sosial Rumah Tidak Layak Huni bagi Fakir Miskin	10 Unt	Tersedianya Rumah Layak Huni bagi Fakir Miskin	20 Unit				DINAS SOSIAL
1.06.15.16.	Koordinasi dan Pemantauan penyaluran Beras untuk Masyarakat Miskin	Menciptakan Iklim Usaha yang Kondusif	Meningkatnya pengelolaan dana sosial keagamaan sebagai sarana pemberdayaan masyarakat	Kab. Kampar			Terlaksananya Koordinasi dan Pemantauan Penyaluran Bantuan Pangan Non Tunai (BPNT)	21 Kecamatan	Terpantaunya Penyaluran Bantuan Pangan Non Tunai (BPNT)	21 Kecamatan	176.500.000	250.000.000		DINAS SOSIAL
1.06.15.17.	Verifikasi dan Validasi Basis Data Terpadu	Menciptakan Iklim Usaha yang Kondusif	Meningkatnya pengelolaan dana sosial keagamaan sebagai sarana pemberdayaan masyarakat	Kab. Kampar			Terlaksananya Verifikasi dan Validasi Basis Data Terpadu (BDT)	1 Kegiatan	Up-Datanya data Basis Data Terpadu (BDT) Kabupaten	1 Kegiatan	376.574.000	354.142.000		DINAS SOSIAL
1.06.16.	Program Pelayanan dan Rehabilitasi Kesejahteraan Sosial				Persetase Jumlah PMKS yang mendapat Pelayanan dan Rehabilitasi Kesejahteraan Sosial	65 %					1.511.743.882	1.526.974.000		DINAS SOSIAL
1.06.16.11.	Monitoring, evaluasi dan pelaporan	Menciptakan Iklim Usaha yang Kondusif	Meningkatnya kerjasama dan kemitraan antara pemerintah daerah dan tokoh agama serta lembaga sosial keagamaan dalam upaya pemberdayaan masyarakat	Kab. Kampar			Terlaksananya Kegiatan Monitoring, Evaluasi dan Pelaporan	1 Tahun	Diperolehnya data yang kongkrit tentang permasalahan, kendala sebagai sandaran kanjian untuk pembangunan yang akan datang	1 Kegiatan	207.869.000	206.000.000		DINAS SOSIAL

Kode	Urusan/Bidang Urusan Pemerintahan Daerah Dan Program/Kegiatan	Prioritas Daerah	Sasaran Pembangunan Daerah	Lokasi	Indikator kinerja						Pagu Indikatif	Prakiraan Maju	Jenis Prog 1/2/3	Perangkat Daerah Penanggung
					Hasil Program		Keluaran Kegiatan		Hasil Kegiatan					
					Tolak Ukur	Target	Tolak Ukur	Target	Tolak Ukur	Target				
1	2	3	4	5	6	7	8	9	10	11	12	13	14	15
1.06.16.16.	Pelaksanaan Pelayanan Anggota Relawan Taruna Siaga Bencana (TAGANA)	Menciptakan Iklim Usaha yang Kondusif	Meningkatnya kerjasama dan kemitraan antara pemerintah daerah dan tokoh agama serta lembaga sosial keagamaan dalam upaya pemberdayaan masyarakat	Kab. Kampar			Terlaksananya Pelayanan Sosial oleh Anggota Tagana Kabupaten Kampar terhadap Korban Bencana Alam dan Bencana Sosial	56 Orang	Dapat meringan beban masyarakat yang terkena dampak dari Bencana Alam dan Bencana Sosial	108 Orang	250.750.000	395.000.000		DINAS SOSIAL
1.06.16.17.	Perencanaan Pembangunan Bidang Sosial	Menciptakan Iklim Usaha yang Kondusif	Meningkatnya kerjasama dan kemitraan antara pemerintah daerah dan tokoh agama serta lembaga sosial keagamaan dalam upaya pemberdayaan masyarakat	Kab. Kampar			Terlaksananya Penyusunan Program dan Kegiatan Dinas Sosial Kabupaten Kampar	1 Tahun	Adanya Dokumen Perencanaan Dinas Sosial Kabupaten Kampar	1 Tahun	181.145.000	197.000.000		DINAS SOSIAL
1.06.16.18.	Penyediaan Peralatan Alat Bantu Penyandang Disabilitas dan Eks Trauma	Menciptakan Iklim Usaha yang Kondusif	Meningkatnya kerjasama dan kemitraan antara pemerintah daerah dan tokoh agama serta lembaga sosial keagamaan dalam upaya pemberdayaan masyarakat	Kab. Kampar			Tersedianya Alat Bantu bagi Penyandang Disabilitas	1 Kegiatan	Terbantunya Penyandang Disabilitas untuk beraktifitas sehari-hari	1 Kegiatan	339.106.000	358.974.000		DINAS SOSIAL
1.06.16.21.	Penjaringan dan Pendamping Sosial bagi Pengemis, Gelandangan, Orang Telantar dan PMKS Lainnya	Menciptakan Iklim Usaha yang Kondusif	Meningkatnya kerjasama dan kemitraan antara pemerintah daerah dan tokoh agama serta lembaga sosial keagamaan dalam upaya pemberdayaan masyarakat	Kab. Kampar			Tersedianya Anggaran dana dalam rangka kesiagaan dan pengamanan yang terkait dengan PMKS	1 Kegiatan	Tertanganinya PMKS yang ada di Kabupaten Kampar	1 Kegiatan	229.640.000	120.000.000		DINAS SOSIAL
1.06.16.23.	Bantuan Sosial Usaha Ekonomi Produktif bagi Penyandang Disabilitas	Menciptakan Iklim Usaha yang Kondusif	Meningkatnya kerjasama dan kemitraan antara pemerintah daerah dan tokoh agama serta lembaga sosial keagamaan dalam upaya pemberdayaan	Kab. Kampar			Meningkatnya SDM serta Pendapatan dan Penghasilan Penyandang Disabilitas	30 Orang	Terpenuhinya Kesejahteraan Disabilitas	30 Orang	204.269.000			DINAS SOSIAL
1.06.16.25.	Pelayanan Jaminan Sosial bagi PMKS	Menciptakan Iklim Usaha yang Kondusif	Meningkatnya kerjasama dan kemitraan antara pemerintah daerah dan tokoh agama serta lembaga sosial keagamaan dalam upaya pemberdayaan masyarakat	Kab. Kampar			Terlayannya Masyarakat Miskin dan PMKS untuk Mendapatkan Pelayanan dan Jaminan Sosial	1 Kegiatan	Terlaksananya Pelayanan Yang Memuaskan terhadap Masyarakat Miskin dan PMKS untuk mendapatkan Jaminan dan Perlindungan Sosial	1 Kegiatan	98.964.882	250.000.000		DINAS SOSIAL

Kode	Urusan/Bidang Urusan Pemerintahan Daerah Dan Program/Kegiatan	Prioritas Daerah	Sasaran Pembangunan Daerah	Lokasi	Indikator kinerja						Pagu Indikatif	Prakiraan Maju	Jenis Prog 1/2/3	Perangkat Daerah Penanggung	
					Hasil Program		Keluaran Kegiatan		Hasil Kegiatan						
					Tolak Ukur	Target	Tolak Ukur	Target	Tolak Ukur	Target					
1	2	3	4	5	6	7	8	9	10	11	12	13	14	15	
1.06.17.	Program pembinaan anak terlantar				Jumlah Anak Terlantar yang mendapatkan Pembinaan	38 Orang									DINAS SOSIAL
1.06.17.07.	Kegiatan Pendidikan dan Pelatihan bagi Remaja Putus Sekolah	Menyiapkan Sumber Daya Manusia yang Handal dan Profesional	Meningkatnya pemenuhan hak terhadap anak	Kab. Kampar			Peningkatan SDM dan Keterampilan bagi Remaja Putus Sekolah	21 Orang	Meningkatnya SDM dan Keterampilan Bagi Remaja Putus Sekolah	21 Orang					DINAS SOSIAL
1.06.18.	Program pembinaan para penyandang cacat dan trauma				Jumlah Penyandang Disabilitas yang mendapatkan Pembinaan dan Bantuan Sosial	60 Orang					172.450.000				DINAS SOSIAL
1.06.18.03.	Pendidikan dan pelatihan bagi penyandang cacat dan eks trauma	Menyiapkan Sumber Daya Manusia yang Handal dan Profesional	Meningkatnya taraf pendidikan masyarakat	Kab. Kampar			Terlaksananya Pendidikan dan Pelatihan bagi Penyandang Cacat dan Ekstrauma	10 Orang	Meningkatkan SDM bagi Penyandang Cacat dan Ekstrauma	10 Orang	172.450.000				DINAS SOSIAL
1.06.19.	Program pembinaan panti asuhan/ panti jompo				Jumlah Panti Asuhan dan Asrama SDLB yang mendapatkan Pembinaan dari Dinas Sosial Kabupaten Kampar	24 Panti Asuhan dan 2 Asrama SDLB					198.000.000	414.400.000			DINAS SOSIAL
1.06.19.07.	Peningkatan kesejahteraan anak asuh di panti asuhan Asrama SDLB se-Kabupaten Kampar	Menyiapkan Sumber Daya Manusia yang Handal dan Profesional	Meningkatnya kerjasama dan kemitraan antara pemerintah daerah dan tokoh agama serta lembaga sosial keagamaan dalam upaya pemberdayaan masyarakat	Kab. Kampar			Tersedianya Biaya Operasional Pengasuh Panti Asuhan dan Asrama SLB di Kabupaten Kampar	24 Orang	Terurusnya Anak Panti Asuhan dan Asrama SLB di Kabupaten Kampar dengan baik	24 Orang	284.000.000	414.400.000			DINAS SOSIAL
1.06.21.	Program Pemberdayaan Kelembagaan Kesejahteraan Sosial				Jumlah PSKS yang mendapatkan Pembinaan dari Dinas Sosial Kabupaten Kampar	307 Orang PSKS (Pendamping Sosial)					2.027.253.990	1.989.981.000			DINAS SOSIAL
1.06.21.03.	Peningkatan kualitas SDM kesejahteraan sosial masyarakat	Menyiapkan Sumber Daya Manusia yang Handal dan Profesional	Meningkatnya kerjasama dan kemitraan antara pemerintah daerah dan tokoh agama serta lembaga sosial keagamaan dalam upaya pemberdayaan masyarakat	Kab. Kampar			Meningkatnya Keterampilan dan Pengetahuan TKSK di Kecamatan	21 Orang	Terlaksananya Tugas dan tanggungjawab TKSK terhadap PMKS di Kabupaten Kampar	21 Orang	261.950.000	297.581.000			DINAS SOSIAL

Kode	Urusan/Bidang Urusan Pemerintahan Daerah Dan Program/Kegiatan	Prioritas Daerah	Sasaran Pembangunan Daerah	Lokasi	Indikator kinerja						Pagu Indikatif	Prakiraan Maju	Jenis Prog 1/2/3	Perangkat Daerah Penanggung
					Hasil Program		Keluaran Kegiatan		Hasil Kegiatan					
					Tolak Ukur	Target	Tolak Ukur	Target	Tolak Ukur	Target				
1	2	3	4	5	6	7	8	9	10	11	12	13	14	15
1.06.21.07.	Peningkatan Kualitas SDM Pekerja Sosial Masyarakat	Menyiapkan Sumber Daya Manusia yang Handal dan Profesional	Meningkatnya kerjasama dan kemitraan antara pemerintah daerah dan tokoh agama serta lembaga sosial keagamaan dalam upaya pemberdayaan masyarakat	Kab. Kampar			Terpenuhinya Operasional Pekerja Sosial Masyarakat di Kabupaten Kampar	56 Orang	Meningkatnya Kinerja PSM di Kabupaten Kampar dalam menjalankan tugasnya	56 Orang	575.000.000	687.400.000		DINAS SOSIAL
1.06.21.08.	Program Keluarga Harapan	Menyiapkan Sumber Daya Manusia yang Handal dan Profesional	Meningkatnya kerjasama dan kemitraan antara pemerintah daerah dan tokoh agama serta lembaga sosial keagamaan dalam upaya pemberdayaan masyarakat	Kab. Kampar			Penyelenggaraan Program Keluarga Harapan	1 Kegiatan	Meningkatnya Kinerja Pendamping dan Operator PKH	127 Orang	1.068.064.550	765.000.000		DINAS SOSIAL
1.06.21.12.	Standar pelayanan minimal	Menyiapkan Sumber Daya Manusia yang Handal dan Profesional	Meningkatnya kerjasama dan kemitraan antara pemerintah daerah dan tokoh agama serta lembaga sosial keagamaan dalam upaya pemberdayaan masyarakat	Kab. Kampar			Terealisasinya Standar Pelayanan Minima	1 Kegiatan	Tercapainya Sasaran Kinerja Urusan Wajib Dinas Sosial Kabupaten Kampar	1 Kegiatan	65.000.000	105.000.000		DINAS SOSIAL
1.06.21.14.	Verifikasi Dana Hibah dan Bansos	Menyiapkan Sumber Daya Manusia yang Handal dan Profesional	Meningkatnya kerjasama dan kemitraan antara pemerintah daerah dan tokoh agama serta lembaga sosial keagamaan dalam upaya pemberdayaan masyarakat	Kab. Kampar			Terbentuknya Tim Verifikasi Dana Hibah di Kabupaten Kampar	1 Kegiatan	Terverifikasinya Proposal Bantuan Dana Hibah dan Bansos di Kabupaten Kampar	1 Kegiatan	57.239.440	135.000.000		DINAS SOSIAL
1.06.21.18.	Peningkatan Manajemen Karang Taruna	Menyiapkan Sumber Daya Manusia yang Handal dan Profesional	Meningkatnya kerjasama dan kemitraan antara pemerintah daerah dan tokoh agama serta lembaga sosial keagamaan dalam upaya pemberdayaan masyarakat	Kab. Kampar			Terlaksananya Bimbingan dan Pembinaan Terhadap Karang Taruna di Kabupaten Kampar	63 Orang	Meningkatnya SDM Pengurus Karang Taruna	63 Orang				DINAS SOSIAL
1.06.22.	Program Perlindungan Sosial Korban Bencana Alam dan Bencana Sosial				Pelayanan dan Perlindungan Sosial bagi Korban Bencana Alam dan Bencana Sosial	1 Kegiatan					164.200.000	250.000.000		DINAS SOSIAL

Kode	Urusan/Bidang Urusan Pemerintahan Daerah Dan Program/Kegiatan	Prioritas Daerah	Sasaran Pembangunan Daerah	Lokasi	Indikator kinerja						Pagu Indikatif	Prakiraan Maju	Jenis Prog 1/2/3	Perangkat Daerah Penanggung
					Hasil Program		Keluaran Kegiatan		Hasil Kegiatan					
					Tolak Ukur	Target	Tolak Ukur	Target	Tolak Ukur	Target				
1	2	3	4	5	6	7	8	9	10	11	12	13	14	15
1.06.22.03.	Pelayanan dan Perlindungan Sosial bagi Korban Bencana Alam dan Bencana Sosial	Memperkuat Citra Kampar sebagai Serambi Mekkah Riau yang Religius, Beradat, dan Berbudaya	Terdiseminaskannya informasi publik wilayah-wilayah rawan bencana yang mudah diakses	Kab. Kampar			Meningkatnya Pelayanan Terhadap Korban Bencana Alam dan Bencana Sosial di Kabupaten Kampar	1 Tahun	Terlaksananya Pelayanan dan Perlindungan Khusus bagi Korban Bencana Alam dan Bencana Sosial di Kabupaten Kampar	1 Tahun	105.000.000	175.000.000		DINAS SOSIAL
1.06.22.04.	Penyediaan Peralatan dan Bantuan Logistik Korban Bencana Alam dan Bencana Sosial	Memperkuat Citra Kampar sebagai Serambi Mekkah Riau yang Religius, Beradat, dan Berbudaya	Terdiseminaskannya informasi publik wilayah-wilayah rawan bencana yang mudah diakses	Kab. Kampar			Tersedianya Peralatan dan Bantuan Logistik bagi Korban Bencana Alam dan Bencana Sosial di Kabupaten Kampar	1 Tahun	Tersalurkannya Bantuan Logistik dan Dapur Umum di saat terjadinya Bencana Alam dan Bencana Sosial di Kabupaten Kampar	1 Tahun	59.200.000	75.000.000		DINAS SOSIAL
5.01.31.	Program Peningkatan Kualitas Kelembagaan				Jumlah Peringatan Hari-Hari Besar Nasional yang di Peringati	2 Peringatan Hari-Hari Besar Nasional (Peringatan hari Kemerdekaan RI, dan Hari Pahlawan)					554.490.000	536.190.000		DINAS SOSIAL
5.01.31.20.	Peringatan Hari-Hari Besar Nasional	Memperkuat Citra Kampar sebagai Serambi Mekkah Riau yang Religius, Beradat, dan Berbudaya	Meningkatnya kerjasama dan kemitraan antara pemerintah daerah dan tokoh agama serta lembaga sosial keagamaan dalam upaya pemberdayaan masyarakat	Kab. Kampar			Penyelenggaraan Peringatan Hari- Hari Besar Nasional	2 Kali Penyelenggaraan	Terselenggaranya Peringatan hari Pahlawan dan Acara ramah Tamah Bupati Kampar dengan Vetran, Janda Vetran, Pepabri, Warakawuri, Lembaga Permasyarakatan, Panti Asuhan dan Masyarakat	1 Kegiatan	554.490.000	536.190.000		DINAS SOSIAL
JUMLAH PAGU OPD											10.382.025.175	11.002.247.600		

Kode	Urusan/Bidang Urusan Pemerintahan Daerah Dan Program/Kegiatan	Prioritas Daerah	Sasaran Pembangunan Daerah	Lokasi	Indikator kinerja						Pagu Indikatif	Prakiraan Maju	Jenis Prog & Keg 1/2/3	Perangkat Daerah Penanggung Jawab
					Hasil Program		Keluaran Kegiatan		Hasil Kegiatan					
					Tolak Ukur	Target	Tolak Ukur	Target	Tolak Ukur	Target				
1	2	3	4	5	6	7	8	9	10	11	12	13	14	15
2.03.01.	DINAS KETAHANAN PANGAN													
0.00.01.	Program Pelayanan Administrasi Perkantoran				Lancarnya pelayanan administrasi perkantoran	12 bulan					1.194.843.600	1.264.970.355		
0.00.01.02.	Penyediaan jasa komunikasi, sumber daya air dan listrik	Menyiapkan Sumber Daya Manusia yang Handal dan Profesional	Meningkatnya Pelayanan Administrasi Perkantoran Yang Memadai	Kab. Kampar			Tersedianya jasa komunikasi sumberdaya air dan listrik	1 Kantor	Lancarnya administrasi dan pelayanan kantor	1 Kantor	18.000.000	18.000.000		DINAS KETAHANAN PANGAN
0.00.01.08	Penyediaan jasa kebersihan kantor	Menyiapkan Sumber Daya Manusia yang Handal dan Profesional	Meningkatnya Pelayanan Administrasi Perkantoran Yang Memadai	Kab. Kampar			Tersedianya Jasa Kebersihan Kantor	1 Kantor	Lancarnya administrasi dan pelayanan kantor	1 Kantor	51.051.950	54.956.495		DINAS KETAHANAN PANGAN
0.00.01.10.	Penyediaan alat tulis kantor	Menyiapkan Sumber Daya Manusia yang Handal dan Profesional	Meningkatnya Pelayanan Administrasi Perkantoran Yang Memadai	Kab. Kampar			Tersedianya alat tulis kantor	1 Kantor	Lancarnya administrasi dan pelayanan kantor	1 Kantor	144.068.150	49.433.010		DINAS KETAHANAN PANGAN
0.00.01.11.	Penyediaan barang cetakan dan penggandaan	Menyiapkan Sumber Daya Manusia yang Handal dan Profesional	Meningkatnya Pelayanan Administrasi Perkantoran Yang Memadai	Kab. Kampar			Tersedianya cetakan dan penggandaan kantor	1 Tahun	Tersedianya barang cetakan dan penggandaan	1 Tahun	17.808.500	19.589.350		DINAS KETAHANAN PANGAN
0.00.01.15.	Penyediaan bahan bacaan dan peraturan perundang-undangan	Menyiapkan Sumber Daya Manusia yang Handal dan Profesional	Meningkatnya Pelayanan Administrasi Perkantoran Yang Memadai	Kab. Kampar			Jumlah jenis bahan bacaan	4 Jenis	Tersedianya bahan bacaan bagi pegawai	4 Jenis	18.575.000	20.432.500		DINAS KETAHANAN PANGAN
0.00.01.17.	Penyediaan makanan dan minuman	Menyiapkan Sumber Daya Manusia yang Handal dan Profesional	Meningkatnya Pelayanan Administrasi Perkantoran Yang Memadai	Kab. Kampar			Jumlah makanan dan minuman yang diperuntukan	1 Tahun	Tersedianya makanan dan minuman rapat	1 Tahun	226.900.000	249.590.000		DINAS KETAHANAN PANGAN
0.00.01.18.	Rapat-rapat koordinasi dan konsultasi ke luar daerah	Menyiapkan Sumber Daya Manusia yang Handal dan Profesional	Meningkatnya Pelayanan Administrasi Perkantoran Yang Memadai	Kab. Kampar			Jumlah rakor dan konsultasi yang dilaksanakan	1 Tahun	Terlaksananya rapat koordinasi dan konsultasi dengan instansi terkait	1 Tahun	628.350.000	691.185.000		DINAS KETAHANAN PANGAN
0.00.01.19.	Penyediaan Jasa Tenaga Harian Lepas	Menyiapkan Sumber Daya Manusia yang Handal dan Profesional	Meningkatnya Pelayanan Administrasi Perkantoran Yang Memadai	Kab. Kampar			Jumlah tenaga harian lepas	5 Orang	Tersedianya jasa tenaga harian lepas	5 Orang	90.090.000	161.784.000		DINAS KETAHANAN PANGAN
0.00.02.	Program Peningkatan Sarana dan Prasarana Aparatur				Meningkatnya mutu pelayanan publik	12 bulan					97.402.150	104.112.000		

Kode	Urusan/Bidang Urusan Pemerintahan Daerah Dan Program/Kegiatan	Prioritas Daerah	Sasaran Pembangunan Daerah	Lokasi	Indikator kinerja						Pagu Indikatif	Prakiraan Maju	Jenis Prog & Keg	Perangkat Daerah Penanggung Jawab
					Hasil Program		Keluaran Kegiatan		Hasil Kegiatan					
					Tolak Ukur	Target	Tolak Ukur	Target	Tolak Ukur	Target				
1	2	3	4	5	6	7	8	9	10	11	12	13	14	15
0.00.02.23.	Pemeliharaan rutin/berkala mobil jabatan	Menyiapkan Sumber Daya Manusia yang Handal dan Profesional	Meningkatnya kapasitas aparatur yang berorientasi pada pelayanan publik	Kab. Kampar			Jumlah mobil yang dioperasikan	1 Unit	Terpeliharanya kendaraan mobil jabatan/operasional	1 Unit	65.920.000	72.512.000		DINAS KETAHANAN PANGAN
0.00.02.24.	Pemeliharaan rutin/berkala kendaraan dinas/operasional	Menyiapkan Sumber Daya Manusia yang Handal dan Profesional	Meningkatnya kapasitas aparatur yang berorientasi pada pelayanan publik	Kab. Kampar			Jumlah mobil yang dioperasikan	1 Unit	Terpeliharanya mobil operasional	1 Unit	31.482.150	31.600.000		DINAS KETAHANAN PANGAN
0.00.05.	Program Peningkatan Kapasitas Sumber Daya Aparatur.				Tercapainya Program Peningkatan Kapasitas dan Sumberdaya Aparatur	1 Kegiatan					100.000.000	110.000.000		
0.00.05.03.	Bimbingan teknis implementasi peraturan perundang-undangan	Membangun Infrastruktur Kabupaten Kampar yang berkualitas dan Proporsional	Meningkatnya kapasitas aparatur yang berorientasi pada pelayanan publik	Kab. Kampar			Terlaksananya Bantuan Pelatihan dan Bimbingan Teknis	1Kegiatan	Meningkatnya Kualitas SDM	1 Kegiatan	100.000.000	110.000.000		DINAS KETAHANAN PANGAN
0.00.06.	Program Peningkatan Pengembangan Sistem Pelaporan Capaian Kinerja dan Keuangan				Terciptanya pelaporan kinerja yang transparan dan akuntabel	Laporan					120.435.000	170.163.800		
0.00.06.01.	Penyusunan laporan capaian kinerja dan ikhtisar realisasi kinerja SKPD	Menyiapkan Sumber Daya Manusia yang Handal dan Profesional	Meningkatnya kualitas pengelolaan keuangan daerah	Kab. Kampar			Jumlah laporan yang disusun	20 Laporan	Tersedianya LAKIP	20 Laporan	9.000.000	10.650.000		DINAS KETAHANAN PANGAN
0.00.06.04.	Penyusunan pelaporan keuangan akhir tahun	Menyiapkan Sumber Daya Manusia yang Handal dan Profesional	Meningkatnya kualitas pengelolaan keuangan daerah	Kab. Kampar			Jumlah laporan yang disusun	20 Laporan	Tersedianya laporan keuangan	20 Laporan	2.500.000	3.278.800		DINAS KETAHANAN PANGAN
0.00.06.10.	Penyusunan Program, Monitoring dan Evaluasi Kegiatan	Menyiapkan Sumber Daya Manusia yang Handal dan Profesional	Meningkatnya kualitas pengelolaan keuangan daerah	Kab. Kampar			Jumlah Dokumen Perencanaan yang disusun	5 Dokumen	Tersedianya dokumen perencanaan	1 Tahun	108.935.000	156.235.000		DINAS KETAHANAN PANGAN
3.01.15	Program Peningkatan Ketahanan Pangan Pertanian/Perkebunan				terantisipasi ketahanan pangan	21 Kecamatan					3.084.320.400	3.315.257.738		
3.01.15.01.	Penanganan daerah rawan pangan	Mengembangkan Pertanian yang Modern dan Meningkatkan Kualitas Lingkungan Hidup	Meningkatnya akses petani terhadap sarana, prasarana, informasi, dan teknologi yang ramah lingkungan	Kab. Kampar			Terlaksananya kegiatan penanganan daerah rawan pangan	10 Kecamatan	Terlaksananya pelatihan sistem kewaspadaan pangan dan gizi	10 Kecamatan	253.595.875	278.955.463		DINAS KETAHANAN PANGAN
3.01.15.03.	Analisis dan penyusunan pola konsumsi dan suplai pangan	Mengembangkan Pertanian yang Modern dan Meningkatkan Kualitas Lingkungan Hidup	Meningkatnya akses petani terhadap sarana, prasarana, informasi, dan teknologi yang ramah lingkungan	Kab. Kampar			Terlaksananya penyusunan pola konsumsi	100 Buku	Tersedianya buku petunjuk pola konsumsi pangan	100 Buku	324.725.000	444.394.600		DINAS KETAHANAN PANGAN

Kode	Urusan/Bidang Urusan Pemerintahan Daerah Dan Program/Kegiatan	Prioritas Daerah	Sasaran Pembangunan Daerah	Lokasi	Indikator kinerja						Pagu Indikatif	Prakiraan Maju	Jenis Prog & Keg	Perangkat Daerah Penanggung Jawab
					Hasil Program		Keluaran Kegiatan		Hasil Kegiatan					
					Tolak Ukur	Target	Tolak Ukur	Target	Tolak Ukur	Target				
1	2	3	4	5	6	7	8	9	10	11	12	13	14	15
3.01.15.09.	Pemanfaatan pekarangan untuk pengembangan pangan	Mengembangkan Pertanian yang Modern dan Meningkatkan Kualitas Lingkungan Hidup	Meningkatnya akses petani terhadap sarana, prasarana, informasi, dan teknologi yang ramah lingkungan	Kab. Kampar			Terlaksananya percepatan penganeekaragaman konsumsi pangan	21 Kecamatan	Terwujudnya Diversifikasi Pangan	21 Kecamatan	411.843.625	681.976.650		
3.01.15.11.	Pemantauan dan analisis harga pangan pokok	Mengembangkan Pertanian yang Modern dan Meningkatkan Kualitas Lingkungan Hidup	Meningkatnya akses petani terhadap sarana, prasarana, informasi, dan teknologi yang ramah lingkungan	Kab. Kampar			Terlaksananya Pemantauan dan analisis harga pangan pokok	21 Kecamatan	Tersedianya data pendistribusian harga pangan	21 Kecamatan	305.374.000	178.499.825		DINAS KETAHANAN PANGAN
3.01.15.14.	Pengembangan desa mandiri pangan	Mengembangkan Pertanian yang Modern dan Meningkatkan Kualitas Lingkungan Hidup	Meningkatnya akses petani terhadap sarana, prasarana, informasi, dan teknologi yang ramah lingkungan	Kab. Kampar			Terlaksananya sosialisasi dan pelatihan pengembangan desa mandiri pangan	10 Desa	Terlatih dan terbinanya desa mandiri pangan	10 Desa	286.863.500	466.392.500		DINAS KETAHANAN PANGAN
3.01.15.21.	Pengembangan sistem informasi pasar	Mengembangkan Pertanian yang Modern dan Meningkatkan Kualitas Lingkungan Hidup	Meningkatnya akses petani terhadap sarana, prasarana, informasi, dan teknologi yang ramah lingkungan	Kab. Kampar			Terlaksananya pembuatan sistem informasi pasar secara online	21 Kecamatan	Tersedianya Website Dinas Ketahanan Pangan	21 Kecamatan	148.708.400	271.343.700		DINAS KETAHANAN PANGAN
3.01.15.22.	Peningkatan mutu dan keamanan pangan	Mengembangkan Pertanian yang Modern dan Meningkatkan Kualitas Lingkungan Hidup	Meningkatnya akses petani terhadap sarana, prasarana, informasi, dan teknologi yang ramah lingkungan	Kab. Kampar			Terlaksananya Sosialisasi P2KP/Diversifikasi Pangan	21 Kecamatan	Tersedianya pekarangan sebagai sumber pangan dan gizi bagi keluarga	21 Kecamatan	1.353.210.000	993.695.000		DINAS KETAHANAN PANGAN
JUMLAH PAGU OPD											4.597.001.150	4.964.503.893		

Kode	Urusan/Bidang Urusan Pemerintahan Daerah Dan Program/Kegiatan	Prioritas Daerah	Sasaran Pembangunan Daerah	Lokasi	Indikator kinerja						Pagu Indikatif	Prakiraan Maju	Jenis Prog & Keg 1/2/3	Perangkat Daerah Penanggung Jawab
					Hasil Program		Keluaran Kegiatan		Hasil Kegiatan					
					Tolak Ukur	Target	Tolak Ukur	Target	Tolak Ukur	Target				
1	2	3	4	5	6	7	8	9	10	11	12	13	14	15
2.05.01.	DINAS LINGKUNGAN HIDUP													
0.00.01.	Program Pelayanan Administrasi Perkantoran				Meningkatnya pelayanan administrasi perkantoran	1 Tahun					8.186.882.082	7.507.631.615		DINAS LINGKUNGAN HIDUP
0.00.01.02.	Penyediaan jasa komunikasi, sumber daya air dan listrik	Menyiapkan Sumber Daya Manusia yang Handal dan Profesional	Meningkatnya kualitas manajemen sumber daya manusia aparatur	Dinas Lingkungan Hidup Kab.Kampar			Tersedianya jasa komunikasi, sumber daya air dan listrik	12 Bulan	Terpenuhinya jasa komunikasi, sumber daya air dan listrik	12 Bulan	137.400.000	114.030.079		DINAS LINGKUNGAN HIDUP
0.00.01.08.	Penyediaan jasa kebersihan kantor	Menyiapkan Sumber Daya Manusia yang Handal dan Profesional	Meningkatnya kualitas manajemen sumber daya manusia aparatur	Dinas Lingkungan Hidup Kab.Kampar			Terlaksananya pembayaran honorarium penjaga kantor, petugas kebersihan dan penyediaan peralatan kantor	12 Bulan	Terpeliharanya kebersihan lingkungan kantor	12 Bulan	309.588.351	303.927.186		DINAS LINGKUNGAN HIDUP
0.00.01.09.	Penyediaan jasa perbaikan peralatan kerja	Menyiapkan Sumber Daya Manusia yang Handal dan Profesional	Meningkatnya kualitas manajemen sumber daya manusia aparatur	Dinas Lingkungan Hidup Kab.Kampar			Tersedianya jasa perbaikan peralatan kerja	12 Bulan	Terpeliharanya jasa perbaikan peralatan kerja	12 Bulan	17.700.000	12.195.000		DINAS LINGKUNGAN HIDUP
0.00.01.10.	Penyediaan alat tulis kantor	Menyiapkan Sumber Daya Manusia yang Handal dan Profesional	Meningkatnya kualitas manajemen sumber daya manusia aparatur	Dinas Lingkungan Hidup Kab.Kampar			Penyediaan alat tulis kantor	12 Bulan	Terpenuhinya alat tulis kantor	12 Bulan	95.933.206	55.178.600		DINAS LINGKUNGAN HIDUP
0.00.01.11.	Penyediaan barang cetakan dan penggandaan	Menyiapkan Sumber Daya Manusia yang Handal dan Profesional	Meningkatnya kualitas manajemen sumber daya manusia aparatur	Dinas Lingkungan Hidup Kab.Kampar			Terlaksananya penyediaan barang cetak dan penggandaan	12 Bulan	Terpenuhinya barang cetakan dan penggandaan	12 Bulan	94.918.400	59.281.450		DINAS LINGKUNGAN HIDUP
0.00.01.12.	Penyediaan komponen instalasi listrik/penerangan bangunan kantor	Menyiapkan Sumber Daya Manusia yang Handal dan Profesional	Meningkatnya kualitas manajemen sumber daya manusia aparatur	Dinas Lingkungan Hidup Kab.Kampar			Terlaksananya penyediaan komponen instalasi listrik bangunan kantor	12 Bulan	Terpenuhinya penyediaan komponen instalasi listrik bangunan kantor	12 Bulan	20.561.755	5.713.930		DINAS LINGKUNGAN HIDUP
0.00.01.13.	Penyediaan peralatan dan perlengkapan kantor	Menyiapkan Sumber Daya Manusia yang Handal dan Profesional	Meningkatnya kualitas manajemen sumber daya manusia aparatur	Dinas Lingkungan Hidup Kab.Kampar			Terlaksananya penyediaan peralatan dan perlengkapan kantor	12 Bulan	Terpenuhinya penyediaan peralatan dan perlengkapan kantor	12 Bulan	208.502.370	74.152.370		DINAS LINGKUNGAN HIDUP
0.00.01.15.	Penyediaan bahan bacaan dan peraturan perundang-undangan	Menyiapkan Sumber Daya Manusia yang Handal dan Profesional	Meningkatnya kualitas manajemen sumber daya manusia aparatur	Dinas Lingkungan Hidup Kab.Kampar			Tersedianya surat kabar	12 Bulan	Terpenuhinya informasi dan media massa	12 Bulan	24.000.000	24.000.000		DINAS LINGKUNGAN HIDUP
0.00.01.17.	Penyediaan makanan dan minuman	Menyiapkan Sumber Daya Manusia yang Handal dan Profesional	Meningkatnya kualitas manajemen sumber daya manusia aparatur	Dinas Lingkungan Hidup Kab.Kampar			Terlaksananya penyediaan makan dan minuman rapat	12 Bulan	Tersedianya makan dan minum rapat	12 Bulan	97.470.000	50.875.000		DINAS LINGKUNGAN HIDUP
0.00.01.18.	Rapat-rapat koordinasi dan konsultasi ke luar daerah	Menyiapkan Sumber Daya Manusia yang Handal dan Profesional	Meningkatnya kualitas manajemen sumber daya manusia aparatur	Dinas Lingkungan Hidup Kab.Kampar			Terlaksananya konsultasi dan koordinasi ke luar daerah	12 Bulan	Terpenuhinya pelaksanaan konsultasi dan koordinasi ke luar daerah	12 Bulan	640.950.000	472.050.000		DINAS LINGKUNGAN HIDUP

Kode	Urusan/Bidang Urusan Pemerintahan Daerah Dan Program/Kegiatan	Prioritas Daerah	Sasaran Pembangunan Daerah	Lokasi	Indikator kinerja						Pagu Indikatif	Prakiraan Maju	Jenis Prog & Keg 1/2/3	Perangkat Daerah Penanggung Jawab
					Hasil Program		Keluaran Kegiatan		Hasil Kegiatan					
					Tolak Ukur	Target	Tolak Ukur	Target	Tolak Ukur	Target				
1	2	3	4	5	6	7	8	9	10	11	12	13	14	15
0.00.01.19.	Penyediaan Jasa Tenaga Harian Lepas	Menyiapkan Sumber Daya Manusia yang Handal dan Profesional	Meningkatnya kualitas manajemen sumber daya manusia aparatur	Dinas Lingkungan Hidup Kab.Kampar			Terlaksananya pembayaran tenaga harian lepas administrasi perkantorn 12 orang	12 Bulan	Terpenuhinya tenaga harian lepas administrasi perkantorn 12 orang	12 Bulan	232.974.000	227.934.000		DINAS LINGKUNGAN HIDUP
0.00.01.20.	Penyediaan Jasa Pendukung Teknis Lapangan	Menyiapkan Sumber Daya Manusia yang Handal dan Profesional	Meningkatnya kualitas manajemen sumber daya manusia aparatur	Dinas Lingkungan Hidup Kab.Kampar			Teraksananya pembayaran honor jasa teknis lapangan 223 orang	12 Bulan	Terlaksananya pembayaran honor jasa teknis lapangan 223 orang kebersihan	12 Bulan	6.173.484.000	6.021.734.000		DINAS LINGKUNGAN HIDUP
0.00.01.22.	Rapat-rapat koordinasi dan konsultasi dalam daerah	Menyiapkan Sumber Daya Manusia yang Handal dan Profesional	Meningkatnya kualitas manajemen sumber daya manusia aparatur	Dinas Lingkungan Hidup Kab.Kampar			Terlaksananya konsultasi dan koordinasi dalam daerah	12 Bulan	Terpenuhinya pelaksanaan konsultasi dan koordinasi dalam daerah	12 Bulan	133.400.000	86.560.000		DINAS LINGKUNGAN HIDUP
0.00.02.	Program Peningkatan Sarana dan Prasarana Aparatur				Terlaksananya peningkatan sarana dan prasarana aparatur	1 Tahun					630.398.000	289.432.000		DINAS LINGKUNGAN HIDUP
0.00.02.22.	Pemeliharaan rutin/berkala gedung kantor	Menyiapkan Sumber Daya Manusia yang Handal dan Profesional	Meningkatnya kapasitas aparatur yang berorientasi pada pelayanan publik	Dinas Lingkungan Hidup Kab.Kampar			Terlaksananya pemeliharaan/ruti n berkala gedung kantor	12 Bulan	Terciptanya kenyamanan dalam bekerja	12 Bulan	271.500.000	26.500.000		DINAS LINGKUNGAN HIDUP
0.00.02.24.	Pemeliharaan rutin/berkala kendaraan dinas/operasional	Menyiapkan Sumber Daya Manusia yang Handal dan Profesional	Meningkatnya kapasitas aparatur yang berorientasi pada pelayanan publik	Dinas Lingkungan Hidup Kab.Kampar			Agar kendaraan dapat beroperasi dengan semestinya	12 Bulan	Agar kendaraan dapat beroperasi dengan semestinya	12 Bulan	358.898.000	262.932.000		DINAS LINGKUNGAN HIDUP
0.00.03.	Program Peningkatan Disiplin Aparatur				Meningkatnya disiplin aparatur	223 orang					114.164.850	114.164.850		
0.00.03.03.	Pengadaan pakaian kerja lapangan	Menyiapkan Sumber Daya Manusia yang Handal dan Profesional	Meningkatnya kapasitas aparatur yang berorientasi pada pelayanan publik	Dinas Lingkungan Hidup Kab.Kampar			Tersedianya pakaian kerja teknis lapangan 223 stel	12 Bulan	Terlaksananya keseragaman bekerja	12 Bulan	117.075.000	114.164.850		DINAS LINGKUNGAN HIDUP
0.00.05.	Program Peningkatan Kapasitas Sumber Daya Aparatur.				Meningkatnya kapasitas sumber daya aparatur	8 paket					200.000.000	150.000.000		DINAS LINGKUNGAN HIDUP
0.00.05.01.	Pendidikan dan pelatihan formal	Menyiapkan Sumber Daya Manusia yang Handal dan Profesional	Meningkatnya kapasitas aparatur yang berorientasi pada pelayanan publik	Dinas Lingkungan Hidup Kab.Kampar			Terlaksananya Bimtek, perencanaan, keuangan dan persampahan aparatur	8 Paket	Meningkatnya SDM Aparatur	8 Paket	100.000.000	40.000.000		DINAS LINGKUNGAN HIDUP
0.00.05.03.	Bimbingan teknis implementasi peraturan perundang-undangan	Membangun Infrastruktur Kabupaten Kampar yang berkualitas dan Proporsional	Meningkatnya kapasitas aparatur yang berorientasi pada pelayanan publik	Kab. Kampar			Terlaksananya Bantuan aparatur yang Bimbiungan Teknis	1Kegiatan	Meningkatnya Kualitas SDM	1 Kegiatan	100.000.000	110.000.000		DINAS LINGKUNGAN HIDUP
0.00.06.	Program Peningkatan Pengembangan Sistem Pelaporan Capaian Kinerja dan Keuangan				Meningkatnya pengembangan sistem pelaporan capaian kinerja keuangan	1 Tahun					144.880.800	64.820.800		DINAS LINGKUNGAN HIDUP

Kode	Urusan/Bidang Urusan Pemerintahan Daerah Dan Program/Kegiatan	Prioritas Daerah	Sasaran Pembangunan Daerah	Lokasi	Indikator kinerja						Pagu Indikatif	Prakiraan Maju	Jenis Prog & Keg 1/2/3	Perangkat Daerah Penanggung Jawab
					Hasil Program		Keluaran Kegiatan		Hasil Kegiatan					
					Tolak Ukur	Target	Tolak Ukur	Target	Tolak Ukur	Target				
1	2	3	4	5	6	7	8	9	10	11	12	13	14	15
0.00.06.01.	Penyusunan laporan capaian kinerja dan ikhtisar realisasi kinerja SKPD	Menyiapkan Sumber Daya Manusia yang Handal dan Profesional	Meningkatnya akuntabilitas kinerja birokrasi	Dinas Lingkungan Hidup Kab.Kampar			Terlaksananya penyusunan laporan capaian kinerja	15 Dokumen	Tersedianya LAKIP	15 Dokumen	5.855.000	5.855.000		DINAS LINGKUNGAN HIDUP
0.00.06.04.	Penyusunan pelaporan keuangan akhir tahun	Menyiapkan Sumber Daya Manusia yang Handal dan Profesional	Meningkatnya akuntabilitas kinerja birokrasi	Dinas Lingkungan Hidup Kab.Kampar			Tersusunnya laporan keuangan akhir tahun	1 Laporan	Tersedianya laporan keuangan akhir tahun	1 Laporan	5.855.000	5.855.000		DINAS LINGKUNGAN HIDUP
0.00.06.09.	Penyusunan laporan tahunan	Menyiapkan Sumber Daya Manusia yang Handal dan Profesional	Meningkatnya akuntabilitas kinerja birokrasi	Dinas Lingkungan Hidup Kab.Kampar			Tersusunnya laporan tahunan Dinas Lingkungan Hidup Kab. Kampar	1 Laporan	Adanya hasil pelaksanaan kegiatan tahunan DLH kampar	1 Laporan	5.855.000	5.855.000		DINAS LINGKUNGAN HIDUP
0.00.06.10.	Penyusunan Program, Monitoring dan Evaluasi Kegiatan	Menyiapkan Sumber Daya Manusia yang Handal dan Profesional	Meningkatnya akuntabilitas kinerja birokrasi	Dinas Lingkungan Hidup Kab.Kampar			Terlaksananya kegiatan musrenbang, monitoring, dan evaluasi	12 Bulan	Tersusunnya rencana program/kegiatan	12 Bulan	127.315.800	47.255.800		DINAS LINGKUNGAN HIDUP
2.05.15.	Program Pengembangan Kinerja Pengelolaan Persampahan					1 Tahun	Terlaksananya pengembangan kinerja pengelolaan persampahan				3.464.587.150	2.662.708.300		
2.05.15.02.	Penyediaan prasarana dan sarana pengelolaan persampahan	Mengembangkan Pertanian yang Modern dan Meningkatkan Kualitas Lingkungan Hidup	Meningkatnya cakupan pelayanan persampahan	Kab. Kampar			Terlaksananya penyediaan prasarana dan sarana pengelolaan persampahan	12 Bulan	Tersedianya prasarana dan sarana pengelolaan persampahan	12 Bulan	978.240.500	377.187.900		DINAS LINGKUNGAN HIDUP
2.05.15.04.	Peningkatan operasi dan pemeliharaan prasarana dan sarana persampahan	Mengembangkan Pertanian yang Modern dan Meningkatkan Kualitas Lingkungan Hidup	Meningkatnya cakupan pelayanan persampahan	Kab. Kampar			Berfungsinya pemeliharaan prasarana dan sarana persampahan	12 Bulan	Terpeliharanya prasarana dan sarana persampahan	12 Bulan	1.717.970.650	1.517.144.400		DINAS LINGKUNGAN HIDUP
2.05.15.14.	Penyediaan prasarana dan sarana pengelolaan persampahan (DAK FISIK Penugasan)	Mengembangkan Pertanian yang Modern dan Meningkatkan Kualitas Lingkungan Hidup	Meningkatnya cakupan pelayanan persampahan	Kab. Kampar			Tersedianya sarana dan prasarana pengelolaan persampahan		Tersedianya sarana dan prasarana pengelolaan persampahan		768.376.000	768.376.000		
2.05.16.	Program Pengendalian Pencemaran dan Perusakan Lingkungan Hidup					1 Tahun	Meningkatnya pengendalian pencemaran dan perusakan lingkungan hdiup				1.440.011.365	599.053.635		

Kode	Urusan/Bidang Urusan Pemerintahan Daerah Dan Program/Kegiatan	Prioritas Daerah	Sasaran Pembangunan Daerah	Lokasi	Indikator kinerja						Pagu Indikatif	Prakiraan Maju	Jenis Prog & Keg 1/2/3	Perangkat Daerah Penanggung Jawab
					Hasil Program		Keluaran Kegiatan		Hasil Kegiatan					
					Tolak Ukur	Target	Tolak Ukur	Target	Tolak Ukur	Target				
1	2	3	4	5	6	7	8	9	10	11	12	13	14	15
2.05.16.01.	Koordinasi Penilaian Kota Sehat/Adipura	Mengembangkan Pertanian yang Modern dan Meningkatkan Kualitas Lingkungan Hidup	Terciptanya lingkungan yang berketeladanan	Kab. Kampar			Terlaksananya program kota sehat	21 Kecamatan	Penghargaan kota bersih (ADIPURA)	21 Kecamatan	390.000.000	84.676.200		DINAS LINGKUNGAN HIDUP
2.05.16.03.	Pemantauan Kualitas Lingkungan	Mengembangkan Pertanian yang Modern dan Meningkatkan Kualitas Lingkungan Hidup	Terciptanya lingkungan yang berketeladanan	Kab. Kampar			Terlaksananya pemantauan kerusakan tanah/lahan	4 Kecamatan	Tersedianya pemantauan kerusakan tanah/lahan	5 eks laporan	280.282.600	136.397.400		DINAS LINGKUNGAN HIDUP
2.05.16.04.	Pengawasan pelaksanaan kebijakan bidang lingkungan hidup	Mengembangkan Pertanian yang Modern dan Meningkatkan Kualitas Lingkungan Hidup	Terciptanya lingkungan yang berketeladanan	Kab. Kampar			Terlaksananya pengawasan pelaksanaan kebijakan pengelolaan lingkungan hidup	2 x 1 Tahun dan temporer	Terlaksananya pengawasan pelaksanaan kebijakan pengelolaan lingkungan hidup		292.504.265	183.781.735		DINAS LINGKUNGAN HIDUP
2.05.16.07.	Pengkajian dampak lingkungan	Mengembangkan Pertanian yang Modern dan Meningkatkan Kualitas Lingkungan Hidup	Terciptanya lingkungan yang berketeladanan	Kab. Kampar			Terlaksananya pembinaan dan penertiban lingkungan hidup	34 perusahaan	Terkendalinya kegiatan pengendalian pencemaran dan perusakan lingkungan	34 perusahaan	50.134.500	50.134.500		DINAS LINGKUNGAN HIDUP
2.05.16.12.	Penyusunan kebijakan pengendalian pencemaran dan perusakan lingkungan hidup	Mengembangkan Pertanian yang Modern dan Meningkatkan Kualitas Lingkungan Hidup	Terciptanya lingkungan yang berketeladanan	Kab. Kampar			Terlaksananya spengujin sumber emisi tidak bergerak	1 Kegiatan	Meningkatnya pengendalian pencemaran dan perusakan lingkungan hidup	1 Kegiatan	296.090.000	98.695.600		DINAS LINGKUNGAN HIDUP
2.05.16.14.	Peningkatan peran serta masyarakat dalam pengendalian lingkungan hidup	Mengembangkan Pertanian yang Modern dan Meningkatkan Kualitas Lingkungan Hidup	Terciptanya lingkungan yang berketeladanan				Terjadinya pos pengaduan masyarakat akibat adanya dugaan pencemaran dan/atau perusakan lingkungan hidup	30 kasus	Terselesainya pos pengaduan masyarakat akibat adanya dugaan pencemaran dan/atau perusakan lingkungan hidup	30 kasus	131.000.000	45.368.200		DINAS LINGKUNGAN HIDUP
2.05.17.	Program Perlindungan dan Konservasi Sumber Daya Alam				Meningkatnya perlindungan konservasi sumber daya alam	1 Tahun					1.696.692.293	315.861.200		DINAS LINGKUNGAN HIDUP
2.05.17.01.	Konservasi Sumber Daya Air dan Pengendalian Kerusakan Sumber-Sumber Air	Mengembangkan Pertanian yang Modern dan Meningkatkan Kualitas Lingkungan Hidup	Terciptanya lingkungan yang berketeladanan	Kab. Kampar			Terlaksananya pemantauan kualitas sungai kampar, buku/laporan nerca sumber daya	1 Laporan	Tersedianya laporan kualitas pada air badan air dan anak sungai kampar	1 Laporan	418.663.000	147.175.000		DINAS LINGKUNGAN HIDUP

Kode	Urusan/Bidang Urusan Pemerintahan Daerah Dan Program/Kegiatan	Prioritas Daerah	Sasaran Pembangunan Daerah	Lokasi	Indikator kinerja						Pagu Indikatif	Prakiraan Maju	Jenis Prog & Keg 1/2/3	Perangkat Daerah Penanggung Jawab
					Hasil Program		Keluaran Kegiatan		Hasil Kegiatan					
					Tolak Ukur	Target	Tolak Ukur	Target	Tolak Ukur	Target				
1	2	3	4	5	6	7	8	9	10	11	12	13	14	15
2.05.17.06.	Pengendalian Kerusakan Hutan dan Lahan	Mengembangkan Pertanian yang Modern dan Meningkatkan Kualitas Lingkungan Hidup	Terciptanya lingkungan yang berketeladanan	Kab. Kampar			Terlaksananya pengendalian kerusakan hutan dan lahan	Kabupaten Kampar	Terkendalinya pengendalian kerusakan hutan dan lahan di kabupaten kampar	Kabupaten Kampar	974.220.000	73.091.200		DINAS LINGKUNGAN HIDUP
2.05.17.09.	Koordinasi pengelolaan konservasi SDA	Mengembangkan Pertanian yang Modern dan Meningkatkan Kualitas Lingkungan Hidup	Terciptanya lingkungan yang berketeladanan	Kab. Kampar			Terlaksananya pemantauana kualitas air sungai tapung	12 Bulan	Tersusunnya data kualitas air sungai tapung	12 Bulan	258.964.293	50.750.000		DINAS LINGKUNGAN HIDUP
2.05.17.14.	Peningkatan Peran Serta Masyarakat Dalam Perlindungan dan Konservasi Sumber Daya Alam (SDA)	Mengembangkan Pertanian yang Modern dan Meningkatkan Kualitas Lingkungan Hidup	Terciptanya lingkungan yang berketeladanan	Kab. Kampar			Pelestarian fungsi hutan sebagai kearifan lokal	Hutan Adat	Terjaganya hutan adat	Hutan Adat	44.845.000	44.845.000		DINAS LINGKUNGAN HIDUP
2.05.19.	Program Peningkatan Kualitas dan Akses Informasi Sumber Daya Alam dan Lingkungan Hidup				Meningkatnya kualitas dan akses informasi sumber daya alam dan lingkungan hidup	1 Tahun					365.960.000	201.295.000		
2.05.19.01.	Peningkatan edukasi dan komunikasi masyarakat di bidang lingkungan	Mengembangkan Pertanian yang Modern dan Meningkatkan Kualitas Lingkungan Hidup	Terciptanya lingkungan yang berketeladanan	Kab. Kampar			Terlaksananya pelaksanaan program sekolah pedulidan berbudaya lingkungan	60 Sekolah	Adanya sekolah peduli dan berawasan lingkungan	60 Sekolah	192.350.000	131.935.000		DINAS LINGKUNGAN HIDUP
2.05.19.02.	Pengembangan data dan informasi lingkungan	Mengembangkan Pertanian yang Modern dan Meningkatkan Kualitas Lingkungan Hidup	Terciptanya lingkungan yang berketeladanan	Kab. Kampar			Tersusunnya buku status lingkungan hidup daerah	2 jenis buku	Tersedianya data terbaru lingkungan hidup	2 jenis buku	173.610.000	69.360.000		DINAS LINGKUNGAN HIDUP
JUMLAH PAGU OPD											16.243.576.540	11.904.967.400		

Kode	Usuran/Bidang Usuran Pemerintahan Daerah Dan Program/Kegiatan	Prioritas Daerah	Sasaran Pembangunan Daerah	Lokasi	Indikator kinerja						Pagu Indikatif	Prakiraan Maju	Jenis Prog & Keg	Perangkat Daerah Penanggung Jawab
					Hasil Program		Keluaran Kegiatan		Hasil Kegiatan					
					Tolak Ukur	Target	Tolak Ukur	Target	Tolak Ukur	Target				
1	2	3	4	5	6	7	8	9	10	11	12	13	14	15
2.05.03.	BADAN PENANGGULANGAN BENCANA DAERAH													
0.00.01.	Program Pelayanan Administrasi Perkantoran				Tercapainya Pelayanan Administrasi Perkantoran	12 Bulan					2.891.275.356	3.504.800.000		BADAN PENANGGULANGAN BENCANA DAERAH
0.00.01.02.	Penyediaan jasa komunikasi, sumber daya air dan listrik	Menyiapkan Sumber Daya Manusia yang Handal dan Profesional	Meningkatnya kapasitas aparatur yang berorientasi pada pelayanan publik	Kab. Kampar			Terlaksananya Jasa Komunikasi, sumber daya air dan listrik	12 Bulan	Tersedianya Jasa Komunikasi, Sumber Daya Air dan Listrik	12 Bulan	97.800.000	160.000.000		BADAN PENANGGULANGAN BENCANA DAERAH
0.00.01.08.	Penyediaan jasa kebersihan kantor	Menyiapkan Sumber Daya Manusia yang Handal dan Profesional	Terdiseminaskannya informasi publik wilayah-wilayah rawan bencana yang mudah diakses	Kab. Kampar			Tersedianya Jasa Kebersihan Kantor	12 Bulan	Terciptanya lingkungan perkantoran yang bersih dan nyaman	12 Bulan	897.815.584	900.000.000		BADAN PENANGGULANGAN BENCANA DAERAH
0.00.01.09.	Penyediaan jasa perbaikan peralatan kerja	Menyiapkan Sumber Daya Manusia yang Handal dan Profesional	Terdiseminaskannya informasi publik wilayah-wilayah rawan bencana yang mudah diakses	Kab. Kampar			Terlaksananya jasa perbaikan peralatan kerja	12 Bulan	Terpenuhinya Jasa perbaikan peralatan kerja	12 Bulan	120.000.000	40.000.000		BADAN PENANGGULANGAN BENCANA DAERAH
0.00.01.10.	Penyediaan alat tulis kantor	Menyiapkan Sumber Daya Manusia yang Handal dan Profesional	Terdiseminaskannya informasi publik wilayah-wilayah rawan bencana yang mudah diakses	Kab. Kampar			Tersedianya kebutuhan Alat tulis Kantor	12 Bulan	Lancarnya pelaksanaan kegiatan perkantoran	12 Bulan	60.346.972	80.000.000		BADAN PENANGGULANGAN BENCANA DAERAH
0.00.01.11.	Penyediaan barang cetakan dan penggandaan	Menyiapkan Sumber Daya Manusia yang Handal dan Profesional	Terdiseminaskannya informasi publik wilayah-wilayah rawan bencana yang mudah diakses	Kab. Kampar			Tersedianya Barang Cetak dan Penggandaan	12 Bulan	Lancarnya pelaksanaan Administrasi kantor	12 Bulan	48.844.800	16.000.000		BADAN PENANGGULANGAN BENCANA DAERAH
0.00.01.12.	Penyediaan komponen instalasi listrik/penerangan bangunan kantor	Menyiapkan Sumber Daya Manusia yang Handal dan Profesional	Terdiseminaskannya informasi publik wilayah-wilayah rawan bencana yang mudah diakses	Kab. Kampar			Terlaksananya Penerangan Gedung Kantro dan Gudang	12 Bulan	Terpenuhinya Sarana Penerangan Gedung Kantor dan Gudang	12 Bulan	27.940.000	100.000.000		BADAN PENANGGULANGAN BENCANA DAERAH
0.00.01.13.	Penyediaan peralatan dan perlengkapan kantor	Menyiapkan Sumber Daya Manusia yang Handal dan Profesional	Terdiseminaskannya informasi publik wilayah-wilayah rawan bencana yang mudah diakses	Kab. Kampar			Tersedianya peralatan dan perlengkapan kantor	12 Bulan	Terpenuhinya peralatan dan perlengkapan kantor	12 Bulan	260.050.000	500.000.000		BADAN PENANGGULANGAN BENCANA DAERAH
0.00.01.15.	Penyediaan bahan bacaan dan peraturan perundang-undangan	Menyiapkan Sumber Daya Manusia yang Handal dan Profesional	Terdiseminaskannya informasi publik wilayah-wilayah rawan bencana yang mudah diakses	Kab. Kampar			Tersedianya bahan bacaan	12 Bulan	Ter-Up datenya berita	12 Bulan	19.784.000	20.000.000		BADAN PENANGGULANGAN BENCANA DAERAH
0.00.01.17.	Penyediaan makanan dan minuman	Menyiapkan Sumber Daya Manusia yang Handal dan Profesional	Terdiseminaskannya informasi publik wilayah-wilayah rawan bencana yang mudah	Kab. Kampar			Tersedianya makan dan minum rapat dan tamu	12 Bulan	Lancarnya program/kegiatan BPBD Kabupaten Kampar	12 Bulan	71.350.000	140.000.000		BADAN PENANGGULANGAN BENCANA DAERAH

Kode	Usuran/Bidang Usuran Pemerintahan Daerah Dan Program/Kegiatan	Prioritas Daerah	Sasaran Pembangunan Daerah	Lokasi	Indikator kinerja						Pagu Indikatif	Prakiraan Maju	Jenis Prog & Keg 1/2/3	Perangkat Daerah Penanggung Jawab
					Hasil Program		Keluaran Kegiatan		Hasil Kegiatan					
					Tolak Ukur	Target	Tolak Ukur	Target	Tolak Ukur	Target				
1	2	3	4	5	6	7	8	9	10	11	12	13	14	15
0.00.01.18.	Rapat-rapat koordinasi dan konsultasi ke luar daerah	Menyiapkan Sumber Daya Manusia yang Handal dan Profesional	Terdiseminaskannya informasi publik wilayah-wilayah rawan bencana yang mudah diakses	Kab. Kampar			Terlaksananya koordinasi dan konsultasi luar daerah	12 Bulan	Lancarnya koordinasi dan konsultasi luar daerah	12 Bulan	907.344.000	1.100.000.000		BADAN PENANGGULANGAN BENCANA DAERAH
0.00.01.19.	Penyediaan Jasa Tenaga Harian Lepas	Menyiapkan Sumber Daya Manusia yang Handal dan Profesional	Terdiseminaskannya informasi publik wilayah-wilayah rawan bencana yang mudah diakses	Kab. Kampar			Tersedianya Tenaga Harian Lepas 4 Orang	12 Bulan	Terbantunya Kegiatan Administrasi Perkantoran	12 Bulan	148.800.000	148.800.000		BADAN PENANGGULANGAN BENCANA DAERAH
0.00.01.22.	Rapat-rapat koordinasi dan konsultasi dalam daerah	Menyiapkan Sumber Daya Manusia yang Handal dan Profesional	Meningkatnya kapasitas aparatur yang berorientasi pada pelayanan publik	Kab. Kampar			Terlaksananya koordinasi dalam daerah	12 Bulan	Lancarnya koordinasi dalam daerah	12 Bulan	231.200.000	300.000.000		BADAN PENANGGULANGAN BENCANA DAERAH
0.00.02.	Program Peningkatan Sarana dan Prasarana Aparatur				Meningkatnya kualitas manajemen sumber daya manusia aparatur	12 Bulan					228.880.000	450.000.000		
0.00.02.22.	Pemeliharaan rutin/berkala gedung kantor	Menyiapkan Sumber Daya Manusia yang Handal dan Profesional	Meningkatnya kualitas manajemen sumber daya manusia aparatur	Kab. Kampar			Terlaksananya pemeliharaan rutin berkala gedung kantor	3 Unit	Berfungsinya dan nyamannya pemakaian gedung kantor	3 Unit	15.000.000	100.000.000		BADAN PENANGGULANGAN BENCANA DAERAH
0.00.02.24.	Pemeliharaan rutin/berkala kendaraan dinas/operasional	Menyiapkan Sumber Daya Manusia yang Handal dan Profesional	Meningkatnya kualitas manajemen sumber daya manusia aparatur	Kab. Kampar			Terlaksananya pemeliharaan mobil dinas/operasional	7 Unit	Terpeliharanya sarana dan prasarana aparatur	7 Unit	213.880.000	350.000.000		BADAN PENANGGULANGAN BENCANA DAERAH
0.00.03.	Program Peningkatan Disiplin Aparatur				Tersedianya pengadaan pakaian dinas Harian	65 Orang					101.280.000	100.000.000		BADAN PENANGGULANGAN BENCANA DAERAH
0.00.03.02.	Pengadaan pakaian dinas beserta perlengkapannya	Menyiapkan Sumber Daya Manusia yang Handal dan Profesional	Meningkatnya kualitas manajemen sumber daya manusia aparatur	Kab. Kampar			Terlaksananya Pengadaan Pakaian Seragam Pegawai	65 Orang	Meningkatnya Disiplin Pegawai	65 Orang	101.280.000	100.000.000		BADAN PENANGGULANGAN BENCANA DAERAH
0.00.05.	Program Peningkatan Kapasitas Sumber Daya Aparatur.				Tercapainya Program Peningkatan Kapasitas dan Sumberdaya Aparatur	1 Kegiatan					100.000.000	110.000.000		
0.00.05.03.	Bimbingan teknis implementasi peraturan perundang-undangan	Membangun Infrastruktur Kabupaten Kampar yang berkualitas dan Proporsional	Meningkatnya kapasitas aparatur yang berorientasi pada pelayanan publik	Kab. Kampar			Terlaksananya Bantuan Pelatihan dan Bimbingan Teknis	1Kegiatan	Meningkatnya Kualitas SDM	1 Kegiatan	100.000.000	110.000.000		BADAN PENANGGULANGAN BENCANA DAERAH
0.00.06.	Program Peningkatan Pengembangan Sistem Pelaporan Capaian Kinerja dan Keuangan				Laporan keuangan yang akuntabel	12 Bulan					2.730.000	10.000.000		BADAN PENANGGULANGAN BENCANA DAERAH

Kode	Usuran/Bidang Usuran Pemerintahan Daerah Dan Program/Kegiatan	Prioritas Daerah	Sasaran Pembangunan Daerah	Lokasi	Indikator kinerja						Pagu Indikatif	Prakiraan Maju	Jenis Prog & Keg 1/2/3	Perangkat Daerah Penanggung Jawab
					Hasil Program		Keluaran Kegiatan		Hasil Kegiatan					
					Tolak Ukur	Target	Tolak Ukur	Target	Tolak Ukur	Target				
1	2	3	4	5	6	7	8	9	10	11	12	13	14	15
0.00.06.04.	Penyusunan pelaporan keuangan akhir tahun	Menyiapkan Sumber Daya Manusia yang Handal dan Profesional	Meningkatnya akuntabilitas kinerja birokrasi	Kab. Kampar			Terlaksananya penyusunan pelaporan keuangan akhir tahun	3 Laporan	Tersedianya buku pelaporan keuangan akhir tahun	3 Laporan	2.730.000	10.000.000		BADAN PENANGGULANGAN BENCANA DAERAH
6.01.25.	Program Bidang Rehabilitasi dan Rekonstruksi Pasca Bencana				Terlaksananya Pencegahan Dini terhadap Resiko Bencana	21 Kecamatan					210.625.000	100.000.000		
6.01.25.01.	Pendataan, Pengkajian Kebutuhan Pasca Bencana	Membangun Infrastruktur Kabupaten Kampar yang berkualitas dan Proporsional	Terbangunnya fasilitas sarana- prasarana pendukung sistem penanggulangan bencana	Kab. Kampar			Terdatanya Daerah Rawan Bencana	21 Kecamatan	Tersedianya Data Untuk Perencanaan Penanggulangan Bencana	21 Kecamatan	210.625.000	100.000.000		BADAN PENANGGULANGAN BENCANA DAERAH
6.01.26.	Program Bidang Kedaruratan dan Logistik				Terlaksananya Peningkatan Kapasitas Tanggap Darurat	7 Kejadian					740.735.550	1.190.000.000		BADAN PENANGGULANGAN BENCANA DAERAH
6.01.26.01.	Peningkatan Kapasitas Tanggap Darurat.	Mengembangkan Pertanian yang Modern dan Meningkatkan Kualitas Lingkungan Hidup	Terdiseminaskannya informasi publik wilayah- wilayah rawan bencana yang mudah diakses	Kab. Kampar			Dapur Lapangan, Pembangunan Selter dan Pencarian Korban	7 Kejadian	Meningkatnya pelayanan tempat tinggal sementara dan makanan kepada korban bencana	7 Kejadian	176.381.500	500.000.000		BADAN PENANGGULANGAN BENCANA DAERAH
6.01.26.02.	Pusat Pengendalian Operasi Penanggulangan Bencana (PUSDALOPS- PB)	Mengembangkan Pertanian yang Modern dan Meningkatkan Kualitas Lingkungan Hidup	Terdiseminaskannya informasi publik wilayah- wilayah rawan bencana yang mudah diakses	Kab. Kampar			Terkoordinasinya pencegahan bencana dalam Kabupaten Kampar	21 Kecamatan	Terlaksananya koordinasi kesiapsiagaan dan pencegahan bencana	21 Kecamatan	564.354.050	690.000.000		BADAN PENANGGULANGAN BENCANA DAERAH
4.02.25.	Program perencanaan pembangunan daerah rawan bencana				Tersusunnya Rencana Strategis Penanggulangan Bencana Daerah	8 Dokumen					205.601.166	260.000.000		
4.02.25.03.	Monitoring, Evaluasi dan Pelaporan	Mengembangkan Pertanian yang Modern dan Meningkatkan Kualitas Lingkungan Hidup	Terdiseminaskannya informasi publik wilayah- wilayah rawan bencana yang mudah diakses	Kab. Kampar			Terlaksananya Monitoring, evaluasi dan pelaporan daerah rawan bencana dan yang terkena bencana dalam Kabupaten Kampar	8 Dokumen	Tersedianya Bahan Evaluasi untuk perencanaan kebencanaan di Kabupaten kampar	8 Dokumen	87.487.116	200.000.000		BADAN PENANGGULANGAN BENCANA DAERAH
4.02.25.13.	Forum Pertemuan dalam Rangka Siaga Bencana Karlahut	Mengembangkan Pertanian yang Modern dan Meningkatkan Kualitas Lingkungan Hidup	Terdiseminaskannya informasi publik wilayah- wilayah rawan bencana yang mudah diakses	Kab. Kampar			Terlaksananya operasi pengendalian kebakaran lahan dan hutan	1 Kegiatan	Berkurangnya jumlah titik api dan sebaran luas kebakaran hutan dan lahan	1 Kegiatan	118.114.050	60.000.000		BADAN PENANGGULANGAN BENCANA DAERAH

Kode	Urusan/Bidang Urusan Pemerintahan Daerah Dan Program/Kegiatan	Prioritas Daerah	Sasaran Pembangunan Daerah	Lokasi	Indikator kinerja						Pagu Indikatif	Prakiraan Maju	Jenis Prog & Keg 1/2/3	Perangkat Daerah Penanggung Jawab
					Hasil Program		Keluaran Kegiatan		Hasil Kegiatan					
					Tolak Ukur	Target	Tolak Ukur	Target	Tolak Ukur	Target				
1	2	3	4	5	6	7	8	9	10	11	12	13	14	15
6.01.27.	Program Pencegahan Dini dan Penanggulangan Korban Bencana Alam dan Kesiapsiagaan				Tertindakannya pembinaan terhadap daerah bencana	21 Kecamatan					86.684.050	650.000.000		
6.01.27.04.	Penyuluhan Budaya Sadar Bencana pada Kecamatan Rawan Bencana	Membangun Infrastruktur Kabupaten Kampar yang berkualitas dan Proporsional	Terdistribusikannya informasi publik wilayah-wilayah rawan bencana yang mudah diakses	Kab. Kampar			Meningkatnya kepedulian masyarakat terhadap Resiko Bencana	60 Relawan	Tersedianya Relawan yang terampil di Daerah rawan bencana	60 Relawan	86.684.050	650.000.000		BADAN PENANGGULANGAN BENCANA DAERAH
JUMLAH PAGU OPD											4.567.811.122	6.374.800.000		

Kode	Usuran/Bidang Usuran Pemerintahan Daerah Dan Program/Kegiatan	Prioritas Daerah	Sasaran Pembangunan Daerah	Lokasi	Indikator kinerja						Pagu Indikatif	Prakiraan Maju	Jenis Prog & Keg 1/2/3	Perangkat Daerah Penanggung Jawab	
					Hasil Program		Keluaran Kegiatan		Hasil Kegiatan						
					Tolak Ukur	Target	Tolak Ukur	Target	Tolak Ukur	Target					
1	2	3	4	5	6	7	8	9	10	11	12	13	14	15	
2.06.01.	DINAS KEPENDUDUKAN DAN PENCATATAN SIPIL														
0.00.01.	Program Pelayanan Administrasi Perkantoran				Terpenuhiya Kebutuhan Perkantoran	12						2.554.465.055	2.482.666.335		
0.00.01.02.	Penyediaan jasa komunikasi, sumber daya air dan listrik	Menyiapkan Sumber Daya Manusia yang Handal dan Profesional	Meningkatnya kualitas manajemen sumber daya manusia aparatur	Kab. Kampar			Tersedianya sarana komunikasi air dan listrik	12 bulan	Lancarnya pelaksanaan kegiatan administrasi kantor	12 bulan	114.031.500	125.273.115		DINAS KEPENDUDUKAN DAN PENCATATAN CAPIL	
0.00.01.06.	Penyediaan jasa pemeliharaan dan perizinan kendaraan dinas/operasional	Menyiapkan Sumber Daya Manusia yang Handal dan Profesional	Meningkatnya kualitas manajemen sumber daya manusia aparatur	Kab. Kampar			Tercapainya perpanjangan perizinan surat tanda nomor kendaraan dinas	4 unit	Berfungsinya kendaraan dinas	4 unit	27.500.000	28.435.000		DINAS KEPENDUDUKAN DAN PENCATATAN CAPIL	
0.00.01.08.	Penyediaan jasa kebersihan kantor	Menyiapkan Sumber Daya Manusia yang Handal dan Profesional	Meningkatnya kualitas manajemen sumber daya manusia aparatur	Kab. Kampar			Terlaksananya kegiatan kebersihan kantor	12 bulan	Terpeliharanya kebersihan kantor	12 bulan	222.284.000	272.469.736		DINAS KEPENDUDUKAN DAN PENCATATAN CAPIL	
0.00.01.09.	Penyediaan jasa perbaikan peralatan kerja	Menyiapkan Sumber Daya Manusia yang Handal dan Profesional	Meningkatnya kualitas manajemen sumber daya manusia aparatur	Kab. Kampar			Jumlah peralatan kerja diperbaiki	3 jenis	Berfungsinya peralatan kerja	3 jenis	25.000.000	30.250.000		DINAS KEPENDUDUKAN DAN PENCATATAN CAPIL	
0.00.01.10.	Penyediaan alat tulis kantor	Menyiapkan Sumber Daya Manusia yang Handal dan Profesional	Meningkatnya kualitas manajemen sumber daya manusia aparatur	Kab. Kampar			Tersedianya alat tulis kantor	12 bulan	Lancarnya administrasi kantor	12 bulan	287.823.500	74.512.538		DINAS KEPENDUDUKAN DAN PENCATATAN CAPIL	
0.00.01.11.	Penyediaan barang cetakan dan penggandaan	Menyiapkan Sumber Daya Manusia yang Handal dan Profesional	Meningkatnya kualitas manajemen sumber daya manusia aparatur	Kab. Kampar			Tersedianya barang cetakan dan penggandaan	12 bulan	Lancarnya pelayanan administrasi kantor	12 bulan	73.678.650	84.462.416		DINAS KEPENDUDUKAN DAN PENCATATAN CAPIL	
0.00.01.12.	Penyediaan komponen instalasi listrik/penerangan bangunan kantor	Menyiapkan Sumber Daya Manusia yang Handal dan Profesional	Meningkatnya kualitas manajemen sumber daya manusia aparatur	Kab. Kampar			Tersedianya komponen instalasi listrik dan penerangan	1 tahun	Lancarnya kegiatan operasional kantor	1 tahun	3.190.000	3.859.900		DINAS KEPENDUDUKAN DAN PENCATATAN CAPIL	
0.00.01.13.	Penyediaan peralatan dan perlengkapan kantor	Menyiapkan Sumber Daya Manusia yang Handal dan Profesional	Meningkatnya kualitas manajemen sumber daya manusia aparatur	Kab. Kampar			Tersedianya peralatan kantor	7 jenis	Lancarnya pelayanan administrasi kantor	7 jenis	389.842.405	160.286.280		DINAS KEPENDUDUKAN DAN PENCATATAN CAPIL	
0.00.01.15.	Penyediaan bahan bacaan dan peraturan perundang-undangan	Menyiapkan Sumber Daya Manusia yang Handal dan Profesional	Meningkatnya kualitas manajemen sumber daya manusia aparatur	Kab. Kampar			Tersedianya buku, UU dan majalah	13 media cetak	Terupdatenya berita	13 media cetak	21.300.000	25.773.000		DINAS KEPENDUDUKAN DAN PENCATATAN CAPIL	

Kode	Urusan/Bidang Urusan Pemerintahan Daerah Dan Program/Kegiatan	Prioritas Daerah	Sasaran Pembangunan Daerah	Lokasi	Indikator kinerja						Pagu Indikatif	Prakiraan Maju	Jenis Prog & Keg 1/2/3	Perangkat Daerah Penanggung Jawab
					Hasil Program		Keluaran Kegiatan		Hasil Kegiatan					
					Tolak Ukur	Target	Tolak Ukur	Target	Tolak Ukur	Target				
1	2	3	4	5	6	7	8	9	10	11	12	13	14	15
0.00.01.17.	Penyediaan makanan dan minuman	Menyiapkan Sumber Daya Manusia yang Handal dan Profesional	Meningkatnya kualitas manajemen sumber daya manusia aparatur	Kab. Kampar			Tersedianya makanan dan minuman rapat	12 bulan	Lancarnya penyediaan makanan dan minuman	12 bulan	9.750.000	11.234.850		DINAS KEPENDUDUKAN DAN PENCATATAN CAPIL
0.00.01.18.	Rapat-rapat koordinasi dan konsultasi ke luar daerah	Menyiapkan Sumber Daya Manusia yang Handal dan Profesional	Meningkatnya kualitas manajemen sumber daya manusia aparatur	Kab. Kampar			Terlaksananya koordinasi dalam dan luar daerah	12 bulan	Lancarnya kegiatan operasional kantor	12 Bulan	282.150.000	335.109.500		DINAS KEPENDUDUKAN DAN PENCATATAN CAPIL
0.00.01.19.	Penyediaan Jasa Tenaga Harian Lepas	Menyiapkan Sumber Daya Manusia yang Handal dan Profesional	Meningkatnya kualitas manajemen sumber daya manusia aparatur	Kab. Kampar			Tersedianya jasa tenaga harian lepas	61 orang	Lancarnya kegiatan operasional kantor	61 orang	1.097.915.000	1.331.000.000		DINAS KEPENDUDUKAN DAN PENCATATAN CAPIL
0.00.02.	Program Peningkatan Sarana dan Prasarana Aparatur				Berfungsinya sarana dan prasarana aparatur	3					160.500.000	147.735.000		
0.00.02.22.	Pemeliharaan rutin/berkala gedung kantor	Menyiapkan Sumber Daya Manusia yang Handal dan Profesional	Meningkatnya kualitas manajemen sumber daya manusia aparatur	Kab. Kampar			Terpeliharanya gedung kantor		Berfungsinya gedung kantor		50.000.000	50.000.000		DINAS KEPENDUDUKAN DAN PENCATATAN CAPIL
0.00.02.23.	Pemeliharaan rutin/berkala mobil jabatan	Menyiapkan Sumber Daya Manusia yang Handal dan Profesional	Meningkatnya kualitas manajemen sumber daya manusia aparatur	Kab. Kampar			Terpeliharanya kendaraan dinas	3 unit	Berfungsinya kendaraan dinas	3 unit	77.500.000	64.735.000		DINAS KEPENDUDUKAN DAN PENCATATAN CAPIL
0.00.02.24.	Pemeliharaan rutin/berkala kendaraan dinas/operasional	Menyiapkan Sumber Daya Manusia yang Handal dan Profesional	Meningkatnya kualitas manajemen sumber daya manusia aparatur	Kab. Kampar			Terpeliharanya kendaraan dinas operasional	1 unit	Berfungsinya kendaraan dinas operasional	1 unit	33.000.000	33.000.000		DINAS KEPENDUDUKAN DAN PENCATATAN CAPIL
0.00.05.	Program Peningkatan Kapasitas Sumber Daya Aparatur.				Tercapainya Program Peningkatan Kapasitas dan Sumberdaya Aparatur	1 Kegiatan					100.000.000	110.000.000		
0.00.05.03.	Bimbingan teknis implementasi peraturan perundang-undangan	Membangun Infrastruktur Kabupaten Kampar yang berkualitas dan Proporsional	Meningkatnya kapasitas aparatur yang berorientasi pada pelayanan publik	Kab. Kampar			Terlaksananya Bantuan Pelatihan dan Bimbingan Teknis	1Kegiatan	Meningkatnya Kualitas SDM	1 Kegiatan	100.000.000	110.000.000		DINAS KEPENDUDUKAN DAN PENCATATAN CAPIL
0.00.06.	Program Peningkatan Pengembangan Sistem Pelaporan Capaian Kinerja dan Keuangan				Tersedianya dokumen keuangan dan pembangunan	3					12.980.000	15.705.800		DINAS KEPENDUDUKAN DAN PENCATATAN CAPIL

Kode	Urusan/Bidang Urusan Pemerintahan Daerah Dan Program/Kegiatan	Prioritas Daerah	Sasaran Pembangunan Daerah	Lokasi	Indikator kinerja						Pagu Indikatif	Prakiraan Maju	Jenis Prog & Keg	Perangkat Daerah Penanggung Jawab
					Hasil Program		Keluaran Kegiatan		Hasil Kegiatan					
					Tolak Ukur	Target	Tolak Ukur	Target	Tolak Ukur	Target				
1	2	3	4	5	6	7	8	9	10	11	12	13	14	15
0.00.06.01.	Penyusunan laporan capaian kinerja dan ikhtisar realisasi kinerja SKPD	Menyiapkan Sumber Daya Manusia yang Handal dan Profesional	Meningkatnya kualitas pengelolaan keuangan daerah	Kab. Kampar			Tersusnya laporan kinerja dan ikhtisar realisasi kinerja anggaran Disdukpencahil	1 tahun	Tersusnya laporan kinerja dan ikhtisar realisasi kinerja anggaran tepat waktu	1 tahun	6.490.000	7.852.900		DINAS KEPENDUDUKAN DAN PENCATATAN CAPIL
0.00.06.04.	Penyusunan pelaporan keuangan akhir tahun	Menyiapkan Sumber Daya Manusia yang Handal dan Profesional	Meningkatnya kualitas pengelolaan keuangan daerah	Kab. Kampar			Tersusnya laporan akhir tahun	1 tahun	laporan akhir tahun tepat waktu	1 tahun	6.490.000	7.852.900		DINAS KEPENDUDUKAN DAN PENCATATAN CAPIL
2.06.15.	Program Penataan Administrasi Kependudukan				Terlayannya dokumen Kependudukan	5					2.250.059.000	1.760.603.900		
2.06.15.15.	Sosialisasi kebijakan kependudukan dan pencatatan sipil (DAK)	Menyiapkan Sumber Daya Manusia yang Handal dan Profesional	Meningkatnya pemenuhan hak terhadap anak	Kab. Kampar			Terlaksananya Kegiatan Sosialisasi Kebijakan Kependudukan dan Pencatatan Sipil	2 keg	Lancarnya Sosialisasi Kebijakan Kependudukan dan Pencatatan Sipil	2 keg	72.209.000	50.856.300		DINAS KEPENDUDUKAN DAN PENCATATAN CAPIL
2.06.15.16.	Pelayanan dokumen kependudukan (DAK)	Menyiapkan Sumber Daya Manusia yang Handal dan Profesional	Meningkatnya pemenuhan hak terhadap anak	Kab. Kampar			Terlaksananya Pelayanan dokumen kependudukan	2 keg	Lancarnya Pelayanan dokumen kependudukan		355.400.000	281.028.000		DINAS KEPENDUDUKAN DAN PENCATATAN CAPIL
2.06.15.17.	Penerbitan dokumen kependudukan (DAK)	Menyiapkan Sumber Daya Manusia yang Handal dan Profesional	Meningkatnya pemenuhan hak terhadap anak	Kab. Kampar			Terlaksananya Penerbitan dokumen kependudukan	2 Keg	Lancarnya Penerbitan dokumen kependudukan		1.319.400.000	968.798.600		DINAS KEPENDUDUKAN DAN PENCATATAN CAPIL
2.06.15.18.	Koordinasi dan konsultasi penyelenggaraan pelayanan administrasi kependudukan (DAK)	Menyiapkan Sumber Daya Manusia yang Handal dan Profesional	Meningkatnya pemenuhan hak terhadap anak	Kab. Kampar			Terlaksananya Koordinasi dan konsultasi penyelenggaraan pelayanan administrasi kependudukan	2 Keg	Lancarnya Koordinasi dan konsultasi penyelenggaraan pelayanan administrasi kependudukan		353.950.000	280.478.000		DINAS KEPENDUDUKAN DAN PENCATATAN CAPIL
2.06.15.19.	Pengelolaan sistem informasi administrasi kependudukan (SIK) (DAK)	Menyiapkan Sumber Daya Manusia yang Handal dan Profesional	Meningkatnya pemenuhan hak terhadap anak	Kab. Kampar			Terlaksananya Pengelolaan sistem informasi administrasi kependudukan (SIK)	2 Keg	Lancarnya Pengelolaan sistem informasi administrasi kependudukan (SIK)		149.100.000	179.443.000		DINAS KEPENDUDUKAN DAN PENCATATAN CAPIL
JUMLAH PAGU OPD											5.078.004.055	4.516.711.035		

Kode	Urusan/Bidang Urusan Pemerintahan Daerah Dan Program/Kegiatan	Prioritas Daerah	Sasaran Pembangunan Daerah	Lokasi	Indikator kinerja						Pagu Indikatif	Prakiraan Maju	Jenis Prog & Keg	Perangkat Daerah Penanggung Jawab
					Hasil Program		Keluaran Kegiatan		Hasil Kegiatan					
					Tolak Ukur	Target	Tolak Ukur	Target	Tolak Ukur	Target			12	
1	2	3	4	5	6	7	8	9	10	11	12	13	14	15
2.07.01.	DINAS PEMBERDAYAAN MASYARAKAT DAN DESA													
0.00.01.	Program Pelayanan Administrasi Perkantoran				Terpenuhinya Kebutuhan Administrasi Perkantoran	100 %					1.020.470.000	1.006.840.000		
0.00.01.01.	Penyediaan jasa surat menyurat	Menyiapkan Sumber Daya Manusia yang Handal dan Profesional	Meningkatnya kapasitas aparatur yang berorientasi pada pelayanan publik	Kab. Kampar			Terlaksananya penyediaan jasa surat menyurat	12 Bulan	Tersedianya jasa surat menyurat	12 Bulan	7.800.000	7.800.000		DINAS PEMBERDAYAAN MASYARAKAT DAN DESA
0.00.01.02.	Penyediaan jasa komunikasi, sumber daya air dan listrik	Menyiapkan Sumber Daya Manusia yang Handal dan Profesional	Meningkatnya kapasitas aparatur yang berorientasi pada pelayanan publik	Kab. Kampar			Terlaksananya pembayaran rekening telepon, air dan listrik	12 Bulan	Terpenuhinya jasa komunikasi, sumberdaya air dan listri	12 Bulan	68.000.000	68.000.000		DINAS PEMBERDAYAAN MASYARAKAT DAN DESA
0.00.01.03.	Penyediaan jasa peralatan dan perlengkapan kantor	Menyiapkan Sumber Daya Manusia yang Handal dan Profesional	Meningkatnya kapasitas aparatur yang berorientasi pada pelayanan publik	Kab. Kampar			Tersedianya Jasa Perawatan/Servis Perlengkapan Kantor (AC)	13 Unit AC	Tersedianya perlengkapan kantor yang memadai	13 Unit AC	13.000.000	13.000.000		DINAS PEMBERDAYAAN MASYARAKAT DAN DESA
0.00.01.08.	Penyediaan jasa kebersihan kantor	Menyiapkan Sumber Daya Manusia yang Handal dan Profesional	Meningkatnya kapasitas aparatur yang berorientasi pada pelayanan publik	Kab. Kampar			Terlaksananya jasa kebersihan kantor	12 bulan	Tersedianya jasa kebersihan kantor	12 bulan	77.560.000	77.560.000		DINAS PEMBERDAYAAN MASYARAKAT DAN DESA
0.00.01.09.	Penyediaan jasa perbaikan peralatan kerja	Menyiapkan Sumber Daya Manusia yang Handal dan Profesional	Meningkatnya kapasitas aparatur yang berorientasi pada pelayanan publik	Kab. Kampar			Perbaikan/Service Peralatan Kantor	1 Kegiatan	Tersedianya peralatan kerja yang baik	12 Bulan	9.000.000	9.000.000		DINAS PEMBERDAYAAN MASYARAKAT DAN DESA
0.00.01.12.	Penyediaan komponen instalasi listrik/penerangan bangunan kantor	Menyiapkan Sumber Daya Manusia yang Handal dan Profesional	Meningkatnya kapasitas aparatur yang berorientasi pada pelayanan publik	Kab. Kampar			Terlaksananya penyediaan komponen instalasi listrik/penerangan bangunan kantor	12 Bulan	Tersedianya komponen instalasi listrik/penerangan bangunan kantor	12 Bulan	15.000.000	15.000.000		DINAS PEMBERDAYAAN MASYARAKAT DAN DESA
0.00.01.13.	Penyediaan peralatan dan perlengkapan kantor	Menyiapkan Sumber Daya Manusia yang Handal dan Profesional	Meningkatnya kapasitas aparatur yang berorientasi pada pelayanan publik	Kab. Kampar			Tersedianya Belanja Peralatan Dan Perlengkapan Kantor	12 Bulan	Tersedianya Belanja Peralatan Dan Perlengkapan Kantor	12 Bulan	58.930.000	58.930.000		DINAS PEMBERDAYAAN MASYARAKAT DAN DESA
0.00.01.15.	Penyediaan bahan bacaan dan peraturan perundang-undangan	Menyiapkan Sumber Daya Manusia yang Handal dan Profesional	Meningkatnya kapasitas aparatur yang berorientasi pada pelayanan publik	Kab. Kampar			Terlaksananya penyediaan bahan bacaan dan buku peraturan perundang-undangan	12 Bulan	Tersedianya bahan bacaan dan buku peraturan perundang-undangan	12 Bulan	43.000.000	43.000.000		DINAS PEMBERDAYAAN MASYARAKAT DAN DESA
0.00.01.17.	Penyediaan makanan dan minuman	Menyiapkan Sumber Daya Manusia yang Handal dan Profesional	Meningkatnya kapasitas aparatur yang berorientasi pada pelayanan publik	Kab. Kampar			Terlaksananya penyediaan makanan dan minuman rapat	12 Bulan	Tersedianya makanan dan minuman rapat	12 Bulan	91.000.000	80.700.000		DINAS PEMBERDAYAAN MASYARAKAT DAN DESA

Kode	Urusan/Bidang Urusan Pemerintahan Daerah Dan Program/Kegiatan	Prioritas Daerah	Sasaran Pembangunan Daerah	Lokasi	Indikator kinerja						Pagu Indikatif	Prakiraan Maju	Jenis Prog & Keg 1/2/3	Perangkat Daerah Penanggung Jawab
					Hasil Program		Keluaran Kegiatan		Hasil Kegiatan					
					Tolak Ukur	Target	Tolak Ukur	Target	Tolak Ukur	Target				
1	2	3	4	5	6	7	8	9	10	11	12	13	14	15
0.00.01.18.	Rapat-rapat koordinasi dan konsultasi ke luar daerah	Menyiapkan Sumber Daya Manusia yang Handal dan Profesional	Meningkatnya kapasitas aparatur yang berorientasi pada pelayanan publik	Kab. Kampar			Terlaksananya rapat-rapat koordinasi dan konsultasi ke luar daerah	12 Bulan	Terpenuhinya rapat-rapat konsultasi dan koordinasi ke luar daerah	12 Bulan	413.850.000	413.850.000		DINAS PEMBERDAYAAN MASYARAKAT DAN DESA
0.00.01.19.	Penyediaan Jasa Tenaga Harian Lepas	Menyiapkan Sumber Daya Manusia yang Handal dan Profesional	Meningkatnya kapasitas aparatur yang berorientasi pada pelayanan publik	Kab. Kampar			Terlaksananya penyediaan tenaga harian lepas	12 Bulan	Tersedianya jasa tenaga harian lepas	12 Bulan	153.330.000	150.000.000		DINAS PEMBERDAYAAN MASYARAKAT DAN DESA
0.00.01.26.	Penyediaan Jasa Pengamanan Kantor	Menyiapkan Sumber Daya Manusia yang Handal dan Profesional	Meningkatnya kapasitas aparatur yang berorientasi pada pelayanan publik	Kab. Kampar			Terciptanya Kondisi aman di Kantor DPMD Kabupaten Kampar	12 Bulan	Tercapainya kondisi yang aman di Kantor DPMD Kabupaten Kampar	12 Bulan	70.000.000	70.000.000		DINAS PEMBERDAYAAN MASYARAKAT DAN DESA
0.00.02.	Program Peningkatan Sarana dan Prasarana Aparatur				Terpenuhinya Kebutuhan Sarana dan Prasarana Aparatur	100 %					430.000.000	430.000.000		
0.00.02.03.	Pembangunan gedung kantor	Menyiapkan Sumber Daya Manusia yang Handal dan Profesional	Meningkatnya kapasitas aparatur yang berorientasi pada pelayanan publik	Kab. Kampar			Terlaksananya Pembangunan Gedung Kantor	1 Kegiatan	Terlaksananya Pembangunan Gedung Kantor	1 Kegiatan	150.000.000	150.000.000		DINAS PEMBERDAYAAN MASYARAKAT DAN DESA
0.00.02.22.	Pemeliharaan rutin/berkala gedung kantor	Menyiapkan Sumber Daya Manusia yang Handal dan Profesional	Meningkatnya kapasitas aparatur yang berorientasi pada pelayanan publik	Kab. Kampar			Terlaksananya Pemeliharaan Rutin/berkala gedung kantor	1 Unit	Tersedianya Gedung Kantor Yang memadai	1 Unit	130.000.000	130.000.000		DINAS PEMBERDAYAAN MASYARAKAT DAN DESA
0.00.02.24.	Pemeliharaan rutin/berkala kendaraan dinas/operasional	Menyiapkan Sumber Daya Manusia yang Handal dan Profesional	Meningkatnya kapasitas aparatur yang berorientasi pada pelayanan publik	Kab. Kampar			Terlaksananya Pemeliharaan Rutin Kendaraan Dinas	3 Unit	Tersedianya kendaraan dinas yang baik	3 Unit	150.000.000	150.000.000		DINAS PEMBERDAYAAN MASYARAKAT DAN DESA
0.00.05.	Program Peningkatan Kapasitas Sumber Daya Aparatur.				Tercapainya Program Peningkatan Kapasitas dan Sumberdaya Aparatur	1 Kegiatan					100.000.000	110.000.000		
0.00.05.03.	Bimbingan teknis implementasi peraturan perundang-undangan	Membangun Infrastruktur Kabupaten Kampar yang berkualitas dan Proporsional	Meningkatnya kapasitas aparatur yang berorientasi pada pelayanan publik	Kab. Kampar			Terlaksananya Bantuan Pelatihan dan Bimbingan Teknis	1Kegiatan	Meningkatnya Kualitas SDM	1 Kegiatan	100.000.000	110.000.000		DINAS PEMBERDAYAAN MASYARAKAT DAN DESA
0.00.06.	Program Peningkatan Pengembangan Sistem Pelaporan Capaian Kinerja dan Keuangan				Terlaksananya Penyusunan Laporan capaian kinerja dan ikhtisar realisasi	1 Kegiatan					234.480.500	234.480.500		

Kode	Urusan/Bidang Urusan Pemerintahan Daerah Dan Program/Kegiatan	Prioritas Daerah	Sasaran Pembangunan Daerah	Lokasi	Indikator kinerja						Pagu Indikatif	Prakiraan Maju	Jenis Prog & Keg 1/2/3	Perangkat Daerah Penanggung Jawab
					Hasil Program		Keluaran Kegiatan		Hasil Kegiatan					
					Tolak Ukur	Target	Tolak Ukur	Target	Tolak Ukur	Target				
1	2	3	4	5	6	7	8	9	10	11	12	13	14	15
0.00.06.01.	Penyusunan laporan capaian kinerja dan ikhtisar realisasi kinerja SKPD	Menyiapkan Sumber Daya Manusia yang Handal dan Profesional	Meningkatnya kapasitas aparatur yang berorientasi pada pelayanan publik	Kab. Kampar			Terlaksananya penyusunan laporan capaian kinerja dan ikhtisar realisasi kinerja SKPD	10 Exemplar	Tersedianya laporan capaian kinerja dan ikhtisar realisasi kinerja SKPD	10 Exemplar	30.516.000	30.516.000		DINAS PEMBERDAYAAN MASYARAKAT DAN DESA
0.00.06.04.	Penyusunan pelaporan keuangan akhir tahun	Menyiapkan Sumber Daya Manusia yang Handal dan Profesional	Meningkatnya kapasitas aparatur yang berorientasi pada pelayanan publik	Kab. Kampar			Terlaksananya penyusunan pelaporan keuangan akhir tahun	10 Exemplar	Tersusunnya Dokumen Laporan Akhir Tahun	1 Kegiatan	14.406.000	14.406.000		DINAS PEMBERDAYAAN MASYARAKAT DAN DESA
0.00.06.10.	Penyusunan Program, Monitoring dan Evaluasi Kegiatan	Menyiapkan Sumber Daya Manusia yang Handal dan Profesional	Meningkatnya kapasitas aparatur yang berorientasi pada pelayanan publik	Kab. Kampar			Terlaksananya Penyusunan Program/Kegiatan	1 Kegiatan	Tersusunnya Dokumen RKA, RKPA OPD	1 Kegiatan	189.558.500	189.558.500		DINAS PEMBERDAYAAN MASYARAKAT DAN DESA
2.07.15.	Program Peningkatan Keberdayaan Masyarakat Pedesaan				Terlaksananya keikutsertaan dalam gelar Teknologi Tepat Guna (TTG) di Kabupaten Terpilih	1 Kegiatan					110.000.000	110.000.000		DINAS PEMBERDAYAAN MASYARAKAT DAN DESA
2.07.15.03.	Penyelenggaraan Diseminasi Informasi bagi Masyarakat Desa	Menyiapkan Sumber Daya Manusia yang Handal dan Profesional	Meningkatnya kapasitas pemerintah desa	Kab. Kampar			Terlaksananya keikutsertaan dalam gelar Teknologi Tepat Guna (TTG) di Kabupaten Terpilih	1 Kegiatan	Tersedianya Informasi dan Inovasi Teknologi Tepat Guna (TTG)	1 Kegiatan	110.000.000	110.000.000		DINAS PEMBERDAYAAN MASYARAKAT DAN DESA
2.07.16.	Program pengembangan lembaga ekonomi pedesaan				Terlaksananya Pembinaan, Pengelolaan Pasar Desa dan Terkendalinya Kegiatan Pasca PAMSIMAS	100 %					495.000.000	495.000.000		
2.07.16.02.	Pelatihan ketrampilan manajemen badan usaha milik desa	Menyiapkan Sumber Daya Manusia yang Handal dan Profesional	Meningkatnya kapasitas pemerintah desa	Kab. Kampar			Terlatihnya Pengelola Badan Usaha Milik Desa	1 Kegiatan	Terlatihnya Pengelola Badan Usaha Milik Desa	1 Kegiatan	105.000.000	105.000.000		DINAS PEMBERDAYAAN MASYARAKAT DAN DESA
2.07.16.08.	Pembinaan Administrasi Program Pemberdayaan Desa	Menyiapkan Sumber Daya Manusia yang Handal dan Profesional	Meningkatnya kapasitas pemerintah desa	Kab. Kampar			Terbina dan Terkendalinya Kegiatan Bantuan Modal Usaha	242 Desa	Terlaksananya pembinaan Pasar Desa	242 Desa	100.000.000	100.000.000		DINAS PEMBERDAYAAN MASYARAKAT DAN DESA
2.07.16.14.	Pelatihan Bimbingan Teknis Pengelola Pasar Desa	Menyiapkan Sumber Daya Manusia yang Handal dan Profesional	Meningkatnya kapasitas pemerintah desa	Kab. Kampar			Terlaksananya Bimbingan Teknis Pengelola Pasar Desa	1 Kegiatan	Terlaksananya Bimbingan Teknis Pengelola Pasar Desa	1 Kegiatan	100.000.000	100.000.000		DINAS PEMBERDAYAAN MASYARAKAT DAN DESA

Kode	Urusan/Bidang Urusan Pemerintahan Daerah Dan Program/Kegiatan	Prioritas Daerah	Sasaran Pembangunan Daerah	Lokasi	Indikator kinerja						Pagu Indikatif	Prakiraan Maju	Jenis Prog & Keg	Perangkat Daerah Penanggung Jawab
					Hasil Program		Keluaran Kegiatan		Hasil Kegiatan					
					Tolak Ukur	Target	Tolak Ukur	Target	Tolak Ukur	Target			12	13
2.07.16.15.	Pembinaan Administrasi Pengelolaan Pasar Desa	Menyiapkan Sumber Daya Manusia yang Handal dan Profesional	Meningkatnya kapasitas pemerintah desa	Kab. Kampar			Terbina dan terkendalinya kegiatan pengelolaan Pasar Desa	1 Kegiatan	Terlaksananya Pembinaan Pasar Desa	1 Kegiatan	80.000.000	80.000.000		DINAS PEMBERDAYAAN MASYARAKAT DAN DESA
2.07.16.16.	Pembinaan Administrasi Program Pasca PAMSIMAS	Menyiapkan Sumber Daya Manusia yang Handal dan Profesional	Meningkatnya kapasitas pemerintah desa	Kab. Kampar			Terselenggaranya dan terkendalinya kegiatan Pasca PAMSIMAS	Dokumen	Terbinanya dan terdatanya PAMSIMAS di Kecamatan	Dokumen	110.000.000	110.000.000		DINAS PEMBERDAYAAN MASYARAKAT DAN DESA
2.07.17.	Program peningkatan partisipasi masyarakat dalam membangun desa				Terbinanya Semangat masyarakat untuk meningkatkan pembangunan desa	100 %					377.092.000	377.092.000		
2.07.17.06.	Pembinaan Lomba Desa	Menyiapkan Sumber Daya Manusia yang Handal dan Profesional	Meningkatnya kapasitas pemerintah desa	Kab. Kampar			Terlaksananya Lomba Desa Dan Kelurahan	1 Kegiatan	Terlaksananya Lomba Desa Dan Kelurahan	1 Kegiatan	150.000.000	150.000.000		DINAS PEMBERDAYAAN MASYARAKAT DAN DESA
2.07.17.07.	Pencanangan Gerakan Nasional Bulan Bakti Gotong Royong Masyarakat (GN-BBGRM)	Menyiapkan Sumber Daya Manusia yang Handal dan Profesional	Meningkatnya kapasitas pemerintah desa	Kab. Kampar			Terlaksananya Pencanangan Gerakan Nasional Bulan Bakti Gotong Royong (GN-BBGRM)	1 Kegiatan	Terbinanya semangat masyarakat untuk meningkatkan pembangunan desa	1 Kegiatan	81.792.000	81.792.000		DINAS PEMBERDAYAAN MASYARAKAT DAN DESA
2.07.17.13.	Pembinaan Administrasi Program Pembangunan dan Pemberdayaan Masyarakat Desa (P3MD)	Menyiapkan Sumber Daya Manusia yang Handal dan Profesional	Meningkatnya kapasitas pemerintah desa	Kab. Kampar			Terbinanya Administrasi P3MD	1 Kegiatan	Tertibnya Administrasi P3MD	1 Kegiatan	145.300.000	145.300.000		DINAS PEMBERDAYAAN MASYARAKAT DAN DESA
2.07.18.	Program peningkatan kapasitas aparatur pemerintah desa				Terlaksananya Pembekalan Pelaksanaan Pemerintahan bagi Camat, Kades, dan BPD	100 %					812.408.000	812.408.000		
2.07.18.02.	Pelatihan aparatur pemerintah desa dalam bidang pengelolaan keuangan desa	Menyiapkan Sumber Daya Manusia yang Handal dan Profesional	Meningkatnya kapasitas pemerintah desa	Kab. Kampar			Terlaksananya Pelatihan Aparatur Desa dalam pengelolaan keuangan	1 Kegiatan	Terlaksananya Pelatihan Aparatur Desa dalam pengelolaan keuangan	1 Kegiatan	150.000.000	150.000.000		DINAS PEMBERDAYAAN MASYARAKAT DAN DESA
2.07.18.03.	Pelatihan aparatur pemerintah desa dalam bidang manajemen pemerintahan desa	Menyiapkan Sumber Daya Manusia yang Handal dan Profesional	Meningkatnya kapasitas pemerintah desa	Kab. Kampar			Terlaksananya Pembekalan Bagi Kepala Urusan Pemerintahan Desa	1 Kegiatan	Terlaksananya Pembekalan Bagi Kepala Urusan Pemerintahan Desa	1 Kegiatan	243.908.000	243.908.000		DINAS PEMBERDAYAAN MASYARAKAT DAN DESA

Kode	Urusan/Bidang Urusan Pemerintahan Daerah Dan Program/Kegiatan	Prioritas Daerah	Sasaran Pembangunan Daerah	Lokasi	Indikator kinerja						Pagu Indikatif	Prakiraan Maju	Jenis Prog & Keg	Perangkat Daerah Penanggung Jawab
					Hasil Program		Keluaran Kegiatan		Hasil Kegiatan					
					Tolak Ukur	Target	Tolak Ukur	Target	Tolak Ukur	Target			12	13
2.07.18.06.	Pembekalan pelaksanaan pemerintahan bagi Camat, Lurah dan Kepala Desa	Menyiapkan Sumber Daya Manusia yang Handal dan Profesional	Meningkatnya kapasitas pemerintah desa	Kab. Kampar			Terlaksananya Pembekalan terhadap Pemerintahan Desa	1 Kegiatan	Terlaksananya Pembekalan terhadap Pemerintahan Desa	1 Kegiatan	300.000.000	300.000.000		DINAS PEMBERDAYAAN MASYARAKAT DAN DESA
2.07.18.08.	Pembekalan Bagi Ketua BPD	Menyiapkan Sumber Daya Manusia yang Handal dan Profesional	Meningkatnya kapasitas pemerintah desa	Kab. Kampar			Terlaksananya Pembekalan terhadap Ketua BPD		Terlaksananya Pembekalan terhadap Ketua BPD		118.500.000	118.500.000		DINAS PEMBERDAYAAN MASYARAKAT DAN DESA
2.07.20.	Program Peningkatan Pengelolaan Administrasi Pemerintahan Desa				Terlaksananya Peningkatan Pengelolaan Administrasi Pemerintahan Desa	100%					300.997.500	300.997.500		DINAS PEMBERDAYAAN MASYARAKAT DAN DESA
2.07.20.01.	Pemilihan Kepala Desa dan Test Bakal Calon Kepala Desa	Menyiapkan Sumber Daya Manusia yang Handal dan Profesional	Meningkatnya kapasitas pemerintah desa	Kab. Kampar			Terlaksananya Test Penyingkiran Bakal Calon Kepala Desa	55 Desa	Terseleksinya Bakal Calon Kepala Desa yang berkualitas	55 Desa	160.593.500	160.593.500		DINAS PEMBERDAYAAN MASYARAKAT DAN DESA
2.07.20.02.	Pelantikan Kepala Desa	Menyiapkan Sumber Daya Manusia yang Handal dan Profesional	Meningkatnya kapasitas pemerintah desa	Kab. Kampar			Terlaksananya Pelantikan Kepala Desa	1 Kegiatan	Terlaksananya Pelantikan Kepala Desa	1 Kegiatan	140.404.000	140.404.000		DINAS PEMBERDAYAAN MASYARAKAT DAN DESA
5.01.19.	Program pembinaan dan fasilitasi pengelolaan keuangan desa				Tertibnya Administrasi Inventarisasi Perlengkapan dan Aset Desa serta tercapainya Pelayanan Administrasi Pemerintahan Desa	100 %					475.582.000	475.582.000		DINAS PEMBERDAYAAN MASYARAKAT DAN DESA
5.01.19.07.	Pelatihan aparatur pemerintah desa dalam inventarisasi perlengkapan dan aset Desa	Menyiapkan Sumber Daya Manusia yang Handal dan Profesional	Meningkatnya kapasitas pemerintah desa	Kab. Kampar			Terlatihnya Aparatur Pengelolaan Inventarisasi Aset Desa dan Kelurahan	1 Kegiatan	Tertibnya Administrasi Inventarisasi Perlengkapan dan Aset Desa	1 Kegiatan	165.366.000	165.366.000		DINAS PEMBERDAYAAN MASYARAKAT DAN DESA
5.01.19.09.	Peningkatan Dan Evaluasi Bantuan Keuangan Desa	Menyiapkan Sumber Daya Manusia yang Handal dan Profesional	Meningkatnya kapasitas pemerintah desa	Kab. Kampar			Tercapainya pelayanan Administrasi Pemerintahan Desa	1 Kegiatan	Terciptanya tertip dalam pelayanan administrasi Pemerintahan Desa	1 Kegiatan	200.000.000	200.000.000		DINAS PEMBERDAYAAN MASYARAKAT DAN DESA
5.01.19.10.	Inventarisasi dan pengelolaan aset Desa	Menyiapkan Sumber Daya Manusia yang Handal dan Profesional	Meningkatnya kapasitas pemerintah desa	Kab. Kampar			Terinventarisasin ya Pengelolaan Aset Desa	1 Kegiatan	Terinventarisasin ya Pengelolaan Aset Desa	1 Kegiatan	110.216.000	110.216.000		DINAS PEMBERDAYAAN MASYARAKAT DAN DESA

Kode	Usuran/Bidang Urusan Pemerintahan Daerah Dan Program/Kegiatan	Prioritas Daerah	Sasaran Pembangunan Daerah	Lokasi	Indikator kinerja						Pagu Indikatif	Prakiraan Maju	Jenis Prog & Keg 1/2/3	Perangkat Daerah Penanggung Jawab
					Hasil Program		Keluaran Kegiatan		Hasil Kegiatan					
					Tolak Ukur	Target	Tolak Ukur	Target	Tolak Ukur	Target				
1	2	3	4	5	6	7	8	9	10	11	12	13	14	15
5.01.23.	Program optimalisasi pemanfaatan teknologi informasi				Terlaksananya Pemberian Informasi seluruh kegiatan desa dan DPMD Kab. Kampar melalui website	1 Tahun					200.000.000	200.000.000		DINAS PEMBERDAYAAN MASYARAKAT DAN DESA
5.01.23.08.	Penyebarluasan Informasi Pembangunan Daerah Melalui Website	Menyiapkan Sumber Daya Manusia yang Handal dan Profesional	Meningkatnya kapasitas aparatur yang berorientasi pada pelayanan publik	Kab. Kampar			Terlaksananya operasional Website DPMD Kabupaten Kampar	12 Bulan	Terinformasikannya seluruh kegiatan Desa dan DPMD Kabupaten Kampar	12 Bulan	200.000.000	200.000.000		DINAS PEMBERDAYAAN MASYARAKAT DAN DESA
JUMLAH PAGU OPD											4.080.448.000	4.076.818.000		

Kode	Urusan/Bidang Urusan Pemerintahan Daerah Dan Program/Kegiatan	Prioritas Daerah	Sasaran Pembangunan Daerah	Lokasi	Indikator kinerja						Pagu Indikatif	Prakiraan Maju	Jenis Prog 1/2/3	Perangkat Daerah Penanggung Jawab
					Hasil Program		Keluaran Kegiatan		Hasil Kegiatan					
					Tolak Ukur	Target	Tolak Ukur	Target	Tolak Ukur	Target				
1	2	3	4	5	6	7	8	9	10	11	12	13	14	15
2.08.01.	DINAS PENGENDALIAN PENDUDUK, KELUARGA BERENCANA, PEMBERDAYAAN PEREMPUAN DAN PERLINDUNGAN ANAK													
0.00.01.	Program Pelayanan Administrasi Perkantoran				Lancarnya Pelayan Administrasi Perkantoran	12 Bulan					1.513.738.750	1.512.593.750		
0.00.01.02.	Penyediaan jasa komunikasi, sumber daya air dan listrik	Menyiapkan Sumber Daya Manusia yang Handal dan Profesional	Meningkatnya kesetaraan gender dalam pembangunan	Kab. Kampar			Pembayaran Rekening Telepon dan listrik	12 Bulan	Lancarnya Administrasi DPPKBP3A kab. Kampar	12 Bulan	119.600.000	119.600.000		DINAS PENGENDALIAN PENDUDUK,KELUARGA BERENCANA,PEMBERDAYAAN PEREMPUAN DAN PERLINDUNGAN ANAK
0.00.01.08.	Penyediaan jasa kebersihan kantor	Menyiapkan Sumber Daya Manusia yang Handal dan Profesional	Meningkatnya kesetaraan gender dalam pembangunan	Kab. Kampar			Tersedianya jasa kebersihan dan peralatan kantor	7 Orang	Terjaganya Kebersihan Kantor	7 Orang	190.060.000	190.060.000		DINAS PENGENDALIAN PENDUDUK,KELUARGA BERENCANA,PEMBERDAYAAN PEREMPUAN DAN PERLINDUNGAN ANAK
0.00.01.09.	Penyediaan jasa perbaikan peralatan kerja	Menyiapkan Sumber Daya Manusia yang Handal dan Profesional	Meningkatnya kesetaraan gender dalam pembangunan	Kab. Kampar			Terlaksananya perbaikan peralatan kerja	12 Bulan	Tersedianya perlatan kerja yang siap pakai	12 Bulan	35.691.250	35.691.250		DINAS PENGENDALIAN PENDUDUK,KELUARGA BERENCANA,PEMBERDAYAAN PEREMPUAN DAN PERLINDUNGAN ANAK
0.00.01.10.	Penyediaan alat tulis kantor	Menyiapkan Sumber Daya Manusia yang Handal dan Profesional	Meningkatnya kesetaraan gender dalam pembangunan	Kab. Kampar			Tersedianya Kebutuhan Alat Tulis Kantor	12 Bulan	Lancarnya Pelaksanaan Kegiatan Perkantoran	12 Bulan	57.759.000	57.759.000		DINAS PENGENDALIAN PENDUDUK,KELUARGA BERENCANA,PEMBERDAYAAN PEREMPUAN DAN PERLINDUNGAN ANAK
0.00.01.11.	Penyediaan barang cetakan dan penggandaan	Menyiapkan Sumber Daya Manusia yang Handal dan Profesional	Meningkatnya kesetaraan gender dalam pembangunan	Kab. Kampar			Tersedianya barang cetakan dan penggandaan	12 Bulan	lancarnya pelayanan administrasi perkantoran	12 Bulan	30.651.000	30.651.000		DINAS PENGENDALIAN PENDUDUK,KELUARGA BERENCANA,PEMBERDAYAAN PEREMPUAN DAN PERLINDUNGAN ANAK
0.00.01.12.	Penyediaan komponen instalasi listrik/penerangan bangunan kantor	Menyiapkan Sumber Daya Manusia yang Handal dan Profesional	Meningkatnya kesetaraan gender dalam pembangunan	Kab. Kampar			Tersedianya Komponen Instalasi Listrik	50 Bola kapsul dan 10 NCB	Lancarnya pelayanan administrasi Perkantoran	12 Bulan	4.142.500	4.142.500		DINAS PENGENDALIAN PENDUDUK,KELUARGA BERENCANA,PEMBERDAYAAN PEREMPUAN DAN PERLINDUNGAN ANAK
0.00.01.13.	Penyediaan peralatan dan perlengkapan kantor	Menyiapkan Sumber Daya Manusia yang Handal dan Profesional	Meningkatnya kesetaraan gender dalam pembangunan	Kab. Kampar			Tersedianya dana peralatan dan perlengkapan kantor	12 Bulan	Tersedianya dana peralatan dan perlengkapan kantor	12 Bulan	78.030.000	78.030.000		DINAS PENGENDALIAN PENDUDUK,KELUARGA BERENCANA,PEMBERDAYAAN PEREMPUAN DAN PERLINDUNGAN ANAK
0.00.01.15.	Penyediaan Bahan Bacaan dan peraturan perundang undangan	Menyiapkan Sumber Daya Manusia yang Handal dan Profesional	Meningkatnya kesetaraan gender dalam pembangunan	Kab. Kampar			Tersedianya Koran dan majalah	12 Bulan	Meningkatkan Pengetahuan Pegawai	12 Bulan	14.820.000	14.820.000		DINAS PENGENDALIAN PENDUDUK,KELUARGA BERENCANA,PEMBERDAYAAN PEREMPUAN DAN PERLINDUNGAN ANAK

Kode	Urusan/Bidang Urusan Pemerintahan Daerah Dan Program/Kegiatan	Prioritas Daerah	Sasaran Pembangunan Daerah	Lokasi	Indikator kinerja						Pagu Indikatif	Prakiraan Maju	Jenis Prog 1/2/3	Perangkat Daerah Penanggung Jawab
					Hasil Program		Keluaran Kegiatan		Hasil Kegiatan					
					Tolak Ukur	Target	Tolak Ukur	Target	Tolak Ukur	Target				
1	2	3	4	5	6	7	8	9	10	11	12	13	14	15
0.00.01.17.	Penyediaan makanan dan minuman	Menyiapkan Sumber Daya Manusia yang Handal dan Profesional	Meningkatnya kesetaraan gender dalam pembangunan	Kab. Kampar			Tersediannya Makan dan Minum Rapat dan Makan Minum Penyusunan Renja SKPD	12 Bulan	Lancarnya Kegiatan DPPKBP3A	12 Bulan	149.445.000	148.300.000		DINAS PENGENDALIAN PENDUDUK,KELUARGA BERENCANA,PEMBERDAYAAN PEREMPUAN DAN PERLINDUNGAN ANAK
0.00.01.18.	Rapat-rapat koordinasi dan konsultasi ke luar daerah	Menyiapkan Sumber Daya Manusia yang Handal dan Profesional	Meningkatnya kesetaraan gender dalam pembangunan	Kab. Kampar			Melaksanakan koordinasi program/kegiatan antar lintas skpd terkait	1 kegiatan	Koordinasi konsultasi Program/kegiatan antar skpd terkait	Terlaksana	718.700.000	718.700.000		DINAS PENGENDALIAN PENDUDUK,KELUARGA BERENCANA,PEMBERDAYAAN PEREMPUAN DAN PERLINDUNGAN ANAK
0.00.01.19.	Penyediaan Jasa Tenaga Harian Lepas	Menyiapkan Sumber Daya Manusia yang Handal dan Profesional	Meningkatnya kesetaraan gender dalam pembangunan	Kab. Kampar			jasa tenaga pendukung teknis kegiatan	6 orang	Kelancaran dalam Pelaksanaan Tugas	100%	114.840.000	114.840.000		DINAS PENGENDALIAN PENDUDUK,KELUARGA BERENCANA,PEMBERDAYAAN PEREMPUAN DAN PERLINDUNGAN ANAK
0.00.02.	Program Peningkatan Sarana dan Prasarana Aparatur				Meningkatnya Sarana dan Prasarana Aparatur DPPKBP3A	1 Tahun					293.699.105	263.043.000		
0.00.02.10.	Pengadaan mebeleur	Menyiapkan Sumber Daya Manusia yang Handal dan Profesional	Meningkatnya kesetaraan gender dalam pembangunan	Kab. Kampar			Penyediaan Kursi, Lemari, dan Penyediaan Kantor Lainnya	1 Kegiatan	Tersediannya Kursi, Meja Lemari, dan Perlengkapan Kantor DPPKBP3A Kab. Kampar	1 Kegiatan	100.000.000	100.000.000		DINAS PENGENDALIAN PENDUDUK,KELUARGA BERENCANA,PEMBERDAYAAN PEREMPUAN DAN PERLINDUNGAN ANAK
0.00.02.23.	Pemeliharaan rutin/berkala mobil jabatan	Menyiapkan Sumber Daya Manusia yang Handal dan Profesional	Meningkatnya kesetaraan gender dalam pembangunan	Kab. Kampar			Penyediaan Suku cadang mobil, BBM Mobil Jabatan	12 Bulan	Operasional Kendaraan Dinas/Jabatan	Terjaga dan Lancar	28.072.000	28.072.000		DINAS PENGENDALIAN PENDUDUK,KELUARGA BERENCANA,PEMBERDAYAAN PEREMPUAN DAN PERLINDUNGAN ANAK
0.00.02.24.	Pemeliharaan rutin/berkala kendaraan dinas/operasional	Menyiapkan Sumber Daya Manusia yang Handal dan Profesional	Meningkatnya kesetaraan gender dalam pembangunan	Kab. Kampar			Penyediaan Suku cadang mobil operasional	1 Kegiatan	Mobilitas Saran Pelayanan Operasional KB Lapangan	Lancar dan Terjaga	165.627.105	134.971.000		DINAS PENGENDALIAN PENDUDUK,KELUARGA BERENCANA,PEMBERDAYAAN PEREMPUAN DAN PERLINDUNGAN ANAK
0.00.05.	Program Peningkatan Kapasitas Sumber Daya Aparatur.				Tercapainya Program Peningkatan Kapasitas dan Sumberdaya Aparatur	1 Kegiatan					100.000.000	110.000.000		
0.00.05.03.	Bimbingan teknis implementasi peraturan perundang-undangan	Membangun infrastruktur Kabupaten Kampar yang berkualitas dan Proporsional	Meningkatnya kapasitas aparatur yang berorientasi pada pelayanan publik	Kab. Kampar			Terlaksananya Bantuan Pelatihan dan Bimbingan Teknis	1Kegiatan	Meningkatnya Kualitas SDM	1 Kegiatan	100.000.000	110.000.000		DINAS PENGENDALIAN PENDUDUK,KELUARGA BERENCANA,PEMBERDAYAAN PEREMPUAN DAN PERLINDUNGAN ANAK

Kode	Urusan/Bidang Urusan Pemerintahan Daerah Dan Program/Kegiatan	Prioritas Daerah	Sasaran Pembangunan Daerah	Lokasi	Indikator kinerja						Pagu Indikatif	Prakiraan Maju	Jenis Prog 1/2/3	Perangkat Daerah Penanggung Jawab	
					Hasil Program		Keluaran Kegiatan		Hasil Kegiatan						
					Tolak Ukur	Target	Tolak Ukur	Target	Tolak Ukur	Target					
1	2	3	4	5	6	7	8	9	10	11	12	13	14	15	
2.02.15.	Program keserasian kebijakan peningkatan kualitas Anak dan Perempuan				meningkatnya Kesetaraan Gender dalam Pembangunan	100%						102.879.000	102.879.000		
2.02.15.02.	Perumusan kebijakan peningkatan peran dan posisi perempuan di bidang politik dan jabatan publik	Menyiapkan Sumber Daya Manusia yang Handal dan Profesional	Meningkatnya kesetaraan gender dalam pembangunan	Kab. Kampar			Meningkatnya Pemahaman KKG dan peran perempuan di bidang Politik dan Jabatan Publik	100%	Meningkatnya wawasan peranserta sosialisasi kkg	Tercapai	102.879.000	102.879.000		DINAS PENGENDALIAN PENDUDUK,KELUARGA BERENCANA,PEMBERDAYAAN PEREMPUAN DAN PERLINDUNGAN ANAK	
2.02.16.	Program Penguatan Kelembagaan Pengarusutamaan Gender dan Anak				Jumlah Lembaga PUG Yang Memiliki Mitra	100%					553.219.800	165.000.000			
2.02.16.01.	Advokasi dan fasilitasi PUG bagi perempuan	Menyiapkan Sumber Daya Manusia yang Handal dan Profesional	Meningkatnya kesetaraan gender dalam pembangunan	Kab. Kampar			Meningkatnya Dukungan terhadap Pokja dalam menjalankan fungsinya	1 kegiatan	Terlaksananya Advokasi, Fasilitasi dan Koordinasi	100%	65.000.000	65.000.000		DINAS PENGENDALIAN PENDUDUK,KELUARGA BERENCANA,PEMBERDAYAAN PEREMPUAN DAN PERLINDUNGAN ANAK	
2.02.16.02.	Peningkatan Pengembangan Pusat Pelayanan Terpadu Pemberdayaan Perempuan dan Anak(P2TP2A)	Menyiapkan Sumber Daya Manusia yang Handal dan Profesional	Meningkatnya kesetaraan gender dalam pembangunan	Kab. Kampar			Meningkatnya SDM pengurus P2TP2A	1 kegiatan	Terwujudnya peningkatan kualitas kinerja dan SDM pengurus P2TP2A	1 kegiatan	130.970.000			DINAS PENGENDALIAN PENDUDUK,KELUARGA BERENCANA,PEMBERDAYAAN PEREMPUAN DAN PERLINDUNGAN ANAK	
2.02.16.05.	Penguatan kelembagaan pengarusutamaan gender dan anak	Menyiapkan Sumber Daya Manusia yang Handal dan Profesional	Meningkatnya kesetaraan gender dalam pembangunan	Kab. Kampar			berkembangnya forum anak kabupaten kampar	21 FAN	Terwujudnya Lembaga yang terdiri dari anak anak dan menampung aspirasi anak anak	21 FAN	157.249.800			DINAS PENGENDALIAN PENDUDUK,KELUARGA BERENCANA,PEMBERDAYAAN PEREMPUAN DAN PERLINDUNGAN ANAK	
2.02.16.06	Peningkatan kapasitas dan jaringan kelembagaan pemberdayaan perempuan dan anak	Menyiapkan Sumber Daya Manusia yang Handal dan Profesional	Meningkatnya kesetaraan gender dalam pembangunan	Kab. Kampar			Terlaksananya pelatihan PPRG bagi jaringan kelembagaan pemberdayaan perempuan dan anak	1 kegiatan	Terlaksananya pelatihan PPRG bagi perencanaan SKPD dan pendamping penyusunan ARG	100%	100.000.000	100.000.000		DINAS PENGENDALIAN PENDUDUK,KELUARGA BERENCANA,PEMBERDAYAAN PEREMPUAN DAN PERLINDUNGAN ANAK	
2.02.16.08.	Pengembangan sistem informasi Gender dan Anak	Menyiapkan Sumber Daya Manusia yang Handal dan Profesional	Meningkatnya kesetaraan gender dalam pembangunan	Kab. Kampar			Terbentukannya pemahaman tentang gugus KLA	25 Orang	Terciptanya informasi tentang kota/kabupaten layak anak	1 kegiatan	100.000.000			DINAS PENGENDALIAN PENDUDUK,KELUARGA BERENCANA,PEMBERDAYAAN PEREMPUAN DAN PERLINDUNGAN ANAK	
2.02.17.	Program Peningkatan Kualitas Hidup dan Perlindungan Perempuan				Prevalensi Kekerasan Terhadap Perempuan	36 Orang,10 KK					234.481.500	122.655.000			
2.02.17.08.	Peningkatan upaya perlindungan perempuan terhadap tindak kekerasan	Menyiapkan Sumber Daya Manusia yang Handal dan Profesional	Meningkatnya kesetaraan gender dalam pembangunan	Kab. Kampar			terlaksananya perlindungan perempuan terhadap tindak kekerasan		terlaksananya perlindungan perempuan terhadap tindak kekerasan		102.655.000	102.655.000			

Kode	Urusan/Bidang Urusan Pemerintahan Daerah Dan Program/Kegiatan	Prioritas Daerah	Sasaran Pembangunan Daerah	Lokasi	Indikator kinerja						Pagu Indikatif	Prakiraan Maju	Jenis Prog 1/2/3	Perangkat Daerah Penanggung Jawab
					Hasil Program		Keluaran Kegiatan		Hasil Kegiatan					
					Tolak Ukur	Target	Tolak Ukur	Target	Tolak Ukur	Target				
1	2	3	4	5	6	7	8	9	10	11	12	13	14	15
2.02.17.10.	Pelatihan perempuan dalam meningkatkan produktifitas ekonomi rumah tangga	Menyiapkan Sumber Daya Manusia yang Handal dan Profesional	Meningkatnya kesetaraan gender dalam pembangunan	Kab. Kampar			Pelatihan Menjahit	1 Angkatan	Berkembang Jumlah usaha ekonomi produktif	10 Kepala Keluarga	131.826.500	20.000.000		DINAS PENGENDALIAN PENDUDUK,KELUARGA BERENCANA,PEMBERDAYAAN PEREMPUAN DAN PERLINDUNGAN ANAK
2.02.18.	Program Peningkatan peran serta dan kesetaraan jender dalam pembangunan				Presentase Sumbangan Pendapatan Perempuan dalam Keluarga	36,79					1.881.852.400	1.881.852.400		
2.02.18.01.	Kegiatan pembinaan organisasi perempuan	Menyiapkan Sumber Daya Manusia yang Handal dan Profesional	Meningkatnya kesetaraan gender dalam pembangunan	Kab. Kampar			Terlaksananya pembinaan organisasi perempuan	4 organisasi	Terlaksananya pembinaan organisasi perempuan	4 organisasi	1.713.962.400	1.713.962.400		DINAS PENGENDALIAN PENDUDUK,KELUARGA BERENCANA,PEMBERDAYAAN PEREMPUAN DAN PERLINDUNGAN ANAK
2.02.18.02.	Pendidikan dan pelatihan peningkatan peran serta perempuan dan kesetaraan jender	Menyiapkan Sumber Daya Manusia yang Handal dan Profesional	Meningkatnya kesetaraan gender dalam pembangunan	Kab. Kampar			Terlaksananya Pendidikan dan Pelatihan Peranserta perempuan	20 KK	Terjenuhinya Pendidikan dan keterampilan	20 Orang	100.000.000	100.000.000		DINAS PENGENDALIAN PENDUDUK,KELUARGA BERENCANA,PEMBERDAYAAN PEREMPUAN DAN PERLINDUNGAN ANAK
2.02.18.04.	Kegiatan bimbingan manajemen usaha bagi perempuan dalam mengelola usaha	Menyiapkan Sumber Daya Manusia yang Handal dan Profesional	Meningkatnya kesetaraan gender dalam pembangunan	Kab. Kampar			terlaksananya sosialisasi	2 buku	Terbitnya administrasi Kelompok UP2K	30 Kelompok	67.890.000	67.890.000		DINAS PENGENDALIAN PENDUDUK,KELUARGA BERENCANA,PEMBERDAYAAN PEREMPUAN DAN PERLINDUNGAN ANAK
2.08.15.	Program Keluarga Berencana				Angka Total Kelahiran total (TFR/total fertility rate perwanita usia subur 15-19)	100%					9.023.977.954	11.422.790.200		
2.08.15.02.	Pelayanan Komunikasi Informasi Edukasi (KIE)	Menyiapkan Sumber Daya Manusia yang Handal dan Profesional	Meningkatnya kesetaraan gender dalam pembangunan	Kab. Kampar			Terciptanya Masyarakat yang peduli program KB	Terlaksana	Tersosialisasinya Program KB	21 Kecamatan	102.984.100	57.000.000		DINAS PENGENDALIAN PENDUDUK,KELUARGA BERENCANA,PEMBERDAYAAN PEREMPUAN DAN PERLINDUNGAN ANAK
2.08.15.03.	Pengelolaan dan Penyusunan laporan informasi kependudukan	Menyiapkan Sumber Daya Manusia yang Handal dan Profesional	Meningkatnya kesetaraan gender dalam pembangunan	Kab. Kampar			Penyusunan laporan	1 kegiatan	Penyusunan laporan	1 kegiatan	118.983.000	30.000.000		DINAS PENGENDALIAN PENDUDUK,KELUARGA BERENCANA,PEMBERDAYAAN PEREMPUAN DAN PERLINDUNGAN ANAK
2.08.15.05.	Pembinaan Keluarga Berencana	Menyiapkan Sumber Daya Manusia yang Handal dan Profesional	Meningkatnya kesetaraan gender dalam pembangunan	Kab. Kampar			Terlaksananya Pembinaan Kelompok dan Pemberian Penghargaan	21 Kecamatan	Motivasi IMP,PKB dan Masyarakat	3 Kategori pemenang lomba	274.750.000	70.150.000		DINAS PENGENDALIAN PENDUDUK,KELUARGA BERENCANA,PEMBERDAYAAN PEREMPUAN DAN PERLINDUNGAN ANAK

Kode	Urusan/Bidang Urusan Pemerintahan Daerah Dan Program/Kegiatan	Prioritas Daerah	Sasaran Pembangunan Daerah	Lokasi	Indikator kinerja						Pagu Indikatif	Prakiraan Maju	Jenis Prog 1/2/3	Perangkat Daerah Penanggung Jawab
					Hasil Program		Keluaran Kegiatan		Hasil Kegiatan					
					Tolak Ukur	Target	Tolak Ukur	Target	Tolak Ukur	Target				
1	2	3	4	5	6	7	8	9	10	11	12	13	14	15
2.08.15.07.	Peningkatan Perlindungan Hak Reproduksi Individu	Menyiapkan Sumber Daya Manusia yang Handal dan Profesional	Meningkatnya kesetaraan gender dalam pembangunan	Kab. Kampar			Sosialisai KB Pasca Keguguran dan pasca persalinan	6 Bidan, 7 orang PKB, 18 Kader dan 18 PUS	Terciptanya Petugas Program KB	1 Kegiatan	104.093.754	34.852.100		DINAS PENGENDALIAN PENDUDUK,KELUARGA BERENCANA,PEMBERDAYAAN PEREMPUAN DAN PERLINDUNGAN ANAK
2.08.15.09.	Monitoring dan Evaluasi	Menyiapkan Sumber Daya Manusia yang Handal dan Profesional	Meningkatnya kesetaraan gender dalam pembangunan	Kab. Kampar			Terlaksananya monitoring dan evaluasi	1 kegiatan	Terlaksananya monitoring dan evaluasi	1 Kegiatan	217.722.100	217.722.100		DINAS PENGENDALIAN PENDUDUK,KELUARGA BERENCANA,PEMBERDAYAAN PEREMPUAN DAN PERLINDUNGAN ANAK
2.08.15.11.	Perencanaan Pengembangan Pemberdayaan Perempuan dan Keluarga Berencana	Menyiapkan Sumber Daya Manusia yang Handal dan Profesional	Meningkatnya kesetaraan gender dalam pembangunan	Kab. Kampar			Terwujudnya Perencanaan Tahunan	1 Tahun	Terencanakan Program Pembangunan	1 Kegiatan	56.502.000	56.502.000		DINAS PENGENDALIAN PENDUDUK,KELUARGA BERENCANA,PEMBERDAYAAN PEREMPUAN DAN PERLINDUNGAN ANAK
2.08.15.14.	Peningkatan Pelayanan KB (DAK Non Fisik)	Menyiapkan Sumber Daya Manusia yang Handal dan Profesional	Meningkatnya kesetaraan gender dalam pembangunan	Kab. Kampar			Terlaksananya Operasional Pelayanan KB		Tercapainya Operasional Pelayanan KB		1.680.000.000	1.075.632.000		DINAS PENGENDALIAN PENDUDUK,KELUARGA BERENCANA,PEMBERDAYAAN PEREMPUAN DAN PERLINDUNGAN ANAK
2.08.15.21.	Pengadaan peralatan pendukung penyuluhan dan pelayanan KB (DAK Fisik)	Menyiapkan Sumber Daya Manusia yang Handal dan Profesional	Meningkatnya kesetaraan gender dalam pembangunan	Kab. Kampar			Terlaksananya Pengadaan peralatan pendukung penyuluhan dan pelayanan KB		Tercapainya Pengadaan peralatan pendukung penyuluhan dan pelayanan KB		2.082.711.000	5.494.700.000		DINAS PENGENDALIAN PENDUDUK,KELUARGA BERENCANA,PEMBERDAYAAN PEREMPUAN DAN PERLINDUNGAN ANAK
2.08.15.22.	Peningkatan Integrasi Program KKBPK di Desa Stunting (DAK Non Fisik)	Menyiapkan Sumber Daya Manusia yang Handal dan Profesional	Meningkatnya kesetaraan gender dalam pembangunan	Kab. Kampar			terlaksananya Integrasi Program KKBPK di Desa Stunting		terlaksananya Integrasi Program KKBPK di Desa Stunting		3.685.000.000	3.685.000.000		DINAS PENGENDALIAN PENDUDUK,KELUARGA BERENCANA,PEMBERDAYAAN PEREMPUAN DAN PERLINDUNGAN ANAK
2.08.15.23.	Manajemen, Distribusi Alkon ke Faskes dan KIE KB (DAK Non Fisik)	Menyiapkan Sumber Daya Manusia yang Handal dan Profesional	Meningkatnya kesetaraan gender dalam pembangunan	Kab. Kampar			Terlaksananya distribusi ALKON ke Faskes dan KIE KB		Terlaksananya distribusi ALKON ke Faskes dan KIE KB		701.232.000	701.232.000		DINAS PENGENDALIAN PENDUDUK,KELUARGA BERENCANA,PEMBERDAYAAN PEREMPUAN DAN PERLINDUNGAN ANAK
2.08.16.	Program Kesehatan Reproduksi Remaja				Angka Kelahiran pada remaja usia 15-19 tahun (ASFR 15-19)	21,7					300.000.000	300.000.000		
2.08.16.02.	Memperkuat dukungan dan partisipasi masyarakat	Menyiapkan Sumber Daya Manusia yang Handal dan Profesional	Meningkatnya kesetaraan gender dalam pembangunan	Kab. Kampar			Terselenggaranya a konseling pada remaja	21 Kecamatan	Meningkatnya pengetahuan remaja	21 kelompok	300.000.000	300.000.000		DINAS PENGENDALIAN PENDUDUK,KELUARGA BERENCANA,PEMBERDAYAAN PEREMPUAN DAN PERLINDUNGAN ANAK

Kode	Urusan/Bidang Urusan Pemerintahan Daerah Dan Program/Kegiatan	Prioritas Daerah	Sasaran Pembangunan Daerah	Lokasi	Indikator kinerja						Pagu Indikatif	Prakiraan Maju	Jenis Prog 1/2/3	Perangkat Daerah Penanggung Jawab	
					Hasil Program		Keluaran Kegiatan		Hasil Kegiatan						
					Tolak Ukur	Target	Tolak Ukur	Target	Tolak Ukur	Target					
1	2	3	4	5	6	7	8	9	10	11	12	13	14	15	
2.08.17.	Program pelayanan kontrasepsi				Persentase Peserta KB Aktif MKJP	2,5						271.250.000	238.000.000		
2.08.17.01.	Pelayanan konseling KB	Menyiapkan Sumber Daya Manusia yang Handal dan Profesional	Meningkatnya kesetaraan gender dalam pembangunan	Kab. Kampar			Pelatihan pemasangan dan pencabutan implant	63 Bidan	Adanya tenaga bidan yang mempunyai sertifikat	63 Bidan	131.250.000	98.000.000		DINAS PENGENDALIAN PENDUDUK,KELUARGA BERENCANA,PEMBERDAYAAN PEREMPUAN DAN PERLINDUNGAN ANAK	
2.08.17.04.	Pelayanan KB medis operasi	Menyiapkan Sumber Daya Manusia yang Handal dan Profesional	Meningkatnya kesetaraan gender dalam pembangunan	Kab. Kampar			Meningkatnya Pencapaian KB Medis Operasi	1 Kegiatan	Terciptanya Pelayanan KB Medis Operasi	370 PUS	140.000.000	140.000.000		DINAS PENGENDALIAN PENDUDUK,KELUARGA BERENCANA,PEMBERDAYAAN PEREMPUAN DAN PERLINDUNGAN ANAK	
2.08.18.	Program pembinaan peran serta masyarakat dalam pelayanan KB/KR yang mandiri				Persentase Toga/Toma yang dilatih program KKBPK	100%					155.490.850	155.490.850			
2.08.18.01.	Fasilitasi pembentukan kelompok masyarakat peduli KB	Menyiapkan Sumber Daya Manusia yang Handal dan Profesional	Meningkatnya kesetaraan gender dalam pembangunan	Kab. Kampar			Pertemuan Peranserta Tokoh Agama	Terlaksana	Bertambahnya Jumlah Tokoh Agama	21 orang	85.000.000	85.000.000		DINAS PENGENDALIAN PENDUDUK,KELUARGA BERENCANA,PEMBERDAYAAN PEREMPUAN DAN PERLINDUNGAN ANAK	
2.08.18.04.	Operasional Kelompok Masyarakat Peduli KB	Menyiapkan Sumber Daya Manusia yang Handal dan Profesional	Meningkatnya kesetaraan gender dalam pembangunan	Kab. Kampar			Meningkatnya Pencapaian Masyarakat Untuk Ber KB	-	Meningkatnya Motivasi kerja kader PPKBD untuk Program KB	253 Kader				DINAS PENGENDALIAN PENDUDUK,KELUARGA BERENCANA,PEMBERDAYAAN PEREMPUAN DAN PERLINDUNGAN ANAK	
2.08.18.05.	Pembinaan dan Pelayanan KB / KR	Menyiapkan Sumber Daya Manusia yang Handal dan Profesional	Meningkatnya kesetaraan gender dalam pembangunan	Kab. Kampar			Meningkatnya Sinergi PKK,PLKB,IMP,P US, dan Masyarakat	21 Kecamatan	Terciptanya Peran Kader PKK sebagai penggerak untuk kesetaraan ber KB	21 Kecamatan	70.490.850	70.490.850		DINAS PENGENDALIAN PENDUDUK,KELUARGA BERENCANA,PEMBERDAYAAN PEREMPUAN DAN PERLINDUNGAN ANAK	
2.08.23.	Program penyiapan tenaga pendamping kelompok bina keluarga				Persentase kader kelompok bina keluarga yang aktif	105 Kader					198.952.100	100.000.000			
2.08.23.01.	Pelatihan tenaga pendamping kelompok bina keluarga di kecamatan	Menyiapkan Sumber Daya Manusia yang Handal dan Profesional	Meningkatnya kesetaraan gender dalam pembangunan	Kab. Kampar			terlaksananya pelatihan tenaga pendamping	21 kelompok	Meningkatnya Angka bina Keluarga Untuk Ber KB	21 Kelompok	198.952.100	100.000.000		DINAS PENGENDALIAN PENDUDUK,KELUARGA BERENCANA,PEMBERDAYAAN PEREMPUAN DAN PERLINDUNGAN ANAK	
JUMLAH PAGU OPD											14.923.240.564	16.637.347.200			

Kode	Urusan/Bidang Urusan Pemerintahan Daerah Dan Program/Kegiatan	Prioritas Daerah	Sasaran Pembangunan Daerah	Lokasi	Indikator kinerja						Pagu Indikatif	Prakiraan Maju	Jenis Prog 1/2/3	Perangkat Daerah Penanggung
					Hasil Program		Keluaran Kegiatan		Hasil Kegiatan					
					Tolak Ukur	Target	Tolak Ukur	Target	Tolak Ukur	Target				
1	2	3	4	5	6	7	8	9	10	11	12	13	14	15
2.09.01.	DINAS PERHUBUNGAN													
0.00.01.	Program Pelayanan Administrasi Perkantoran				Realisasi Pemenuhan Terhadap Pelayanan Administrasi Perkantoran	100 %					1.929.750.464	1.858.462.570		
0.00.01.02.	Penyediaan jasa komunikasi, sumber daya air dan listrik	Menyiapkan Sumber Daya Manusia yang Handal dan Profesional	Meningkatnya kualitas manajemen sumber daya manusia aparatur	Kab. Kampar			Tersedianya jasa komunikasi, sumber daya air, listrik dan internet	12 Bulan	Lancarnya komunikasi, sumber daya air dan listrik perkantoran	100 %	408.000.000	324.000.000		DINAS PERHUBUNGAN
0.00.01.08.	Penyediaan jasa kebersihan kantor	Menyiapkan Sumber Daya Manusia yang Handal dan Profesional	Meningkatnya kualitas manajemen sumber daya manusia aparatur	Kab. Kampar			Realisasi Pemenuhan Terhadap Pelayanan Administrasi Perkantoran	100%	Tersedianya jasa kebersihan kantor	1 Tahun	172.514.570	172.514.570		DINAS PERHUBUNGAN
0.00.01.10.	Penyediaan alat tulis kantor	Menyiapkan Sumber Daya Manusia yang Handal dan Profesional	Meningkatnya kualitas manajemen sumber daya manusia aparatur	Kab. Kampar			Realisasi Pemenuhan Terhadap Pelayanan Administrasi Perkantoran	100 %	Tersedianya Alat Tulis Kantor	1 Tahun	55.361.044	100.000.000		DINAS PERHUBUNGAN
0.00.01.11.	Penyediaan barang cetakan dan penggandaan	Menyiapkan Sumber Daya Manusia yang Handal dan Profesional	Meningkatnya kualitas manajemen sumber daya manusia aparatur	Kab. Kampar			Realisasi Pemenuhan Terhadap Pelayanan Administrasi Perkantoran	100 %	Tersedianya Barang Cetak dan Penggandaan	1 Tahun	120.719.850	24.168.000		DINAS PERHUBUNGAN
0.00.01.12.	Penyediaan komponen instalasi listrik/penerangan bangunan kantor	Menyiapkan Sumber Daya Manusia yang Handal dan Profesional	Meningkatnya kualitas manajemen sumber daya manusia aparatur	Kab. Kampar			Realisasi Pemenuhan Terhadap Pelayanan Administrasi Perkantoran	100 %	Tersedianya Komponen Instalasi Listrik dan Penerangan Bangunan Kantor	1 Tahun	2.775.000	25.000.000		DINAS PERHUBUNGAN
0.00.01.15.	Penyediaan bahan bacaan dan peraturan perundang-undangan	Menyiapkan Sumber Daya Manusia yang Handal dan Profesional	Meningkatnya kualitas manajemen sumber daya manusia aparatur	Kab. Kampar			Realisasi Pemenuhan Terhadap Pelayanan Administrasi Perkantoran	100 %	Tersedianya Bahan Bacaan dan Peraturan Perundang-undangan	1 Tahun	12.600.000	25.000.000		DINAS PERHUBUNGAN
0.00.01.17.	Penyediaan makanan dan minuman	Menyiapkan Sumber Daya Manusia yang Handal dan Profesional	Meningkatnya kualitas manajemen sumber daya manusia aparatur	Kab. Kampar			Realisasi Pemenuhan Terhadap Pelayanan Administrasi Perkantoran	100 %	Tersedianya makanan dan minuman untuk rapat dan tamu	1 Tahun	60.000.000	90.000.000		DINAS PERHUBUNGAN
0.00.01.18.	Rapat-rapat koordinasi dan konsultasi ke luar daerah	Menyiapkan Sumber Daya Manusia yang Handal dan Profesional	Meningkatnya kualitas manajemen sumber daya manusia aparatur	Kab. Kampar			Realisasi Pemenuhan Terhadap Pelayanan Administrasi Perkantoran	100 %	Tersedianya jasa komunikasi, sumber daya air, listrik dan internet	1 Tahun	400.000.000	400.000.000		DINAS PERHUBUNGAN
0.00.01.20.	Penyediaan Jasa Pendukung Teknis Lapangan	Menyiapkan Sumber Daya Manusia yang Handal dan Profesional	Meningkatnya kualitas manajemen sumber daya manusia aparatur	Kab. Kampar			Realisasi Pemenuhan Terhadap Pelayanan Administrasi Perkantoran	100 %	Tersedianya Jasa Pendukung Teknis Lapangan	1 Tahun	438.580.000	438.580.000		DINAS PERHUBUNGAN
0.00.01.26.	Penyediaan Jasa Pengamanan Kantor	Menyiapkan Sumber Daya Manusia yang Handal dan Profesional	Meningkatnya kualitas manajemen sumber daya manusia aparatur	Kab. Kampar			Realisasi Pemenuhan Terhadap Pelayanan Administrasi Perkantoran	100 %	Tersedianya jasa pengamanan kantor	2 Kantor	259.200.000	259.200.000		DINAS PERHUBUNGAN
0.00.02.	Program Peningkatan Sarana dan Prasarana Aparatur				Realisasi Pemenuhan Terhadap Sarana dan Prasarana Aparatur	85 %					714.270.600	776.914.650		

Kode	Urusan/Bidang Urusan Pemerintahan Daerah Dan Program/Kegiatan	Prioritas Daerah	Sasaran Pembangunan Daerah	Lokasi	Indikator kinerja						Pagu Indikatif	Prakiraan Maju	Jenis Prog 1/2/3	Perangkat Daerah Penanggung
					Hasil Program		Keluaran Kegiatan		Hasil Kegiatan					
					Tolak Ukur	Target	Tolak Ukur	Target	Tolak Ukur	Target				
1	2	3	4	5	6	7	8	9	10	11	12	13	14	15
0.00.02.09.	Pengadaan peralatan gedung kantor	Menyiapkan Sumber Daya Manusia yang Handal dan Profesional	Meningkatnya kapasitas aparatur yang berorientasi pada pelayanan publik	Kab. Kampar			Realisasi Pemenuhan Terhadap Sarana dan Prasarana Aparatur	85 %	Tersedianya peralatan gedung kantor	1 Tahun	60.600.000	200.600.000		DINAS PERHUBUNGAN
0.00.02.22.	Pemeliharaan rutin/berkala gedung kantor	Menyiapkan Sumber Daya Manusia yang Handal dan Profesional	Meningkatnya kapasitas aparatur yang berorientasi pada pelayanan publik	Kab. Kampar			Realisasi Pemenuhan Terhadap Sarana dan Prasarana Aparatur	85 %	Tersedianya pemeliharaan rutin/berkala gedung kantor	1 Tahun	60.600.000			DINAS PERHUBUNGAN
0.00.02.23.	Pemeliharaan rutin/berkala mobil jabatan	Menyiapkan Sumber Daya Manusia yang Handal dan Profesional	Meningkatnya kapasitas aparatur yang berorientasi pada pelayanan publik	Kab. Kampar			Realisasi Pemenuhan Terhadap Sarana dan Prasarana Aparatur	85 %	Tersedianya pemeliharaan rutin/berkala mobil jabatan	2 Unit	68.562.000	159.880.000		DINAS PERHUBUNGAN
0.00.02.24.	Pemeliharaan rutin/berkala kendaraan dinas/operasional	Menyiapkan Sumber Daya Manusia yang Handal dan Profesional	Meningkatnya kapasitas aparatur yang berorientasi pada pelayanan publik	Kab. Kampar			Realisasi Pemenuhan Terhadap Sarana dan Prasarana Aparatur	85 %	Tersedianya pemeliharaan rutin/berkala kendaraan dinas / operasional	1 Tahun	187.948.600	333.754.650		DINAS PERHUBUNGAN
0.00.02.26.	Pemeliharaan rutin/berkala perlengkapan gedung kantor	Menyiapkan Sumber Daya Manusia yang Handal dan Profesional	Meningkatnya kapasitas aparatur yang berorientasi pada pelayanan publik	Kab. Kampar			Terlaksananya pemeliharaan peralatan kantor	1 tahun	Terpeliharanya peralatan kantor	1 Tahun	336.560.000	82.680.000		DINAS PERHUBUNGAN
0.00.05.	Program Peningkatan Kapasitas Sumber Daya Aparatur.				Rata-Rata Capaian Kinerja ASN	90%					60.786.936	375.399.880		DINAS PERHUBUNGAN
0.00.05.03.	Bimbingan teknis implementasi peraturan perundang-undangan	Menyiapkan Sumber Daya Manusia yang Handal dan Profesional	Meningkatnya kapasitas aparatur yang berorientasi pada pelayanan publik	Kab. Kampar			Rata-Rata Capaian Kinerja ASN	90%	Terlaksananya bimbingan teknis peraturan perundang undangan	SDM yang Kompeten	60.786.936	375.399.880		DINAS PERHUBUNGAN
0.00.06.	Program Peningkatan Pengembangan Sistem Pelaporan Capaian Kinerja dan Keuangan				Nilai AKIP OPD dan Persentase Temuan BPK/Inspektora yang ditindaklanjuti	90% dan 100%					47.637.500	51.237.500		
0.00.06.01.	Penyusunan laporan capaian kinerja dan ikhtisar realisasi kinerja SKPD	Menyiapkan Sumber Daya Manusia yang Handal dan Profesional	Meningkatnya kualitas perencanaan dan penganggaran daerah	Kab. Kampar			Nilai AKIP OPD dan Persentase Temuan BPK/Inspektora yang ditindaklanjuti	90% dan 100%	Tersusunnya Laporan Keuangan Akhir Tahun	1 Dokumen	43.825.000	43.825.000		DINAS PERHUBUNGAN
0.00.06.04.	Penyusunan pelaporan keuangan akhir tahun	Menyiapkan Sumber Daya Manusia yang Handal dan Profesional	Meningkatnya kualitas perencanaan dan penganggaran daerah	Kab. Kampar			Nilai AKIP OPD dan Persentase Temuan BPK/Inspektora yang ditindaklanjuti	90% dan 100%	Tersusunnya Laporan Keuangan Akhir Tahun	5 Eks	3.812.500	7.412.500		DINAS PERHUBUNGAN

Kode	Urusan/Bidang Urusan Pemerintahan Daerah Dan Program/Kegiatan	Prioritas Daerah	Sasaran Pembangunan Daerah	Lokasi	Indikator kinerja						Pagu Indikatif	Prakiraan Maju	Jenis Prog 1/2/3	Perangkat Daerah Penanggung	
					Hasil Program		Keluaran Kegiatan		Hasil Kegiatan						
					Tolak Ukur	Target	Tolak Ukur	Target	Tolak Ukur	Target					
1	2	3	4	5	6	7	8	9	10	11	12	13	14	15	
2.09.15.	Program Pembangunan Prasarana Perhubungan				Tingkat keterjangkauan pelayanan Transportasi umum bagi masyarakat luas	60 %						137.135.955	193.650.000		
2.09.15.07.	Pengelolaan parkir dan rest area	Membangun Infrastruktur Kabupaten Kampar yang berkualitas dan Proporsional	Meningkatnya aksesibilitas dalam dan antar wilayah	Kab. Kampar			Tingkat keterjangkauan pelayanan Transportasi umum bagi masyarakat luas	60 %	Tersedianya fasilitas pengelolaan parkir dan rest area	1 Tahun	137.135.955	193.650.000		DINAS PERHUBUNGAN	
2.09.16.	Program Rehabilitasi dan Pemeliharaan Prasarana Perhubungan				Tingkat kecukupan prasarana LLAJ	60 %					95.887.712	109.500.000		DINAS PERHUBUNGAN	
2.09.16.05.	Rehabilitasi dan pemeliharaan alat pengendali isyarat lalu lintas dan penerangan jalan	Membangun Infrastruktur Kabupaten Kampar yang berkualitas dan Proporsional	Meningkatnya aksesibilitas dalam dan antar wilayah	Kab. Kampar			Tingkat kecukupan prasarana LLAJ	60%	Terlaksananya pemeliharaan traffic light dan warning	36 Lokasi	95.887.712	109.500.000		DINAS PERHUBUNGAN	
2.09.18.	Program Pengaturan Lalu Lintas				Kecepatan rata-rata yang dapat ditempuh (LHR)	100 km/jam					1.611.217.700	1.406.063.920		DINAS PERHUBUNGAN	
2.09.18.01.	Pengadaan dan Pemeliharaan Parambuan Lalu Lintas	Membangun Infrastruktur Kabupaten Kampar yang berkualitas dan Proporsional	Meningkatnya aksesibilitas dalam dan antar wilayah	Kab. Kampar			Kecepatan rata-rata yang dapat ditempuh (LHR)	100 km/jam	Terlaksananya pemeliharaan parambuan dan lalu lintas	1 Tahun	831.355.500	831.355.500		DINAS PERHUBUNGAN	
2.09.18.06.	Peningkatan manajemen dan rekayasa lalu lintas	Membangun Infrastruktur Kabupaten Kampar yang berkualitas dan Proporsional	Meningkatnya aksesibilitas dalam dan antar wilayah	Kab. Kampar			Kecepatan rata-rata yang dapat ditempuh (LHR)	100 km/jam	Terlaksananya manajemen dan rekayasa lalu lintas yang baik	1 Tahun	604.862.200	382.208.420		DINAS PERHUBUNGAN	
2.09.18.07.	Analisis Dampak Lalu Lintas	Membangun Infrastruktur Kabupaten Kampar yang berkualitas dan Proporsional	Meningkatnya aksesibilitas dalam dan antar wilayah	Kab. Kampar			Kecepatan rata-rata yang dapat ditempuh (LHR)	100 km/jam	Terlaksananya sistem transportasi yang handal	1 Tahun	175.000.000	192.500.000		DINAS PERHUBUNGAN	
2.09.19.	Program Pengembangan Keselamatan Transportasi				Rata-rata kecelakaan lalu lintas yang menyebabkan kematian atau para per 100.000 penduduk.	0,0005					1.097.000.000	1.241.800.000		DINAS PERHUBUNGAN	

Kode	Urusan/Bidang Urusan Pemerintahan Daerah Dan Program/Kegiatan	Prioritas Daerah	Sasaran Pembangunan Daerah	Lokasi	Indikator kinerja						Pagu Indikatif	Prakiraan Maju	Jenis Prog 1/2/3	Perangkat Daerah Penanggung
					Hasil Program		Keluaran Kegiatan		Hasil Kegiatan					
					Tolak Ukur	Target	Tolak Ukur	Target	Tolak Ukur	Target				
1	2	3	4	5	6	7	8	9	10	11	12	13	14	15
2.09.19.07.	Pembinaan Keselamatan dan Lingkungan Perhubungan	Membangun Infrastruktur Kabupaten Kampar yang berkualitas dan Proporsional	Meningkatnya aksesibilitas dalam dan antar wilayah	Kab. Kampar			Rata-rata kecelakaan lalu lintas yang menyebabkan kematian atau para per 100.000 penduduk.	0,0005	Terlaksananya pembinaan keselamatan dalam lingkungan perhubungan bagi masyarakat luas	1 Tahun	100.000.000	300.000.000		DINAS PERHUBUNGAN
2.09.19.08.	Monitoring, evaluasi dan pelaporan program pengembangan keselamatan transportasi	Membangun Infrastruktur Kabupaten Kampar yang berkualitas dan Proporsional	Meningkatnya aksesibilitas dalam dan antar wilayah	Kab. Kampar			Rata-rata kecelakaan lalu lintas yang menyebabkan kematian atau para per 100.000 penduduk	0,0005	Terlaksananya Monitoring, evaluasi dan pelaporan program pengembangan keselamatan transportasi yang baik	1 Dokumen	345.000.000	45.000.000		DINAS PERHUBUNGAN
2.09.19.12.	Penguatan pepaduan moda dan teknologi perhubungan	Membangun Infrastruktur Kabupaten Kampar yang berkualitas dan Proporsional	Meningkatnya aksesibilitas dalam dan antar wilayah	Kab. Kampar			Rata-rata kecelakaan lalu lintas yang menyebabkan kematian atau para per 100.000 penduduk.	0,0005	Terlaksananya Penguatan pepaduan moda dan teknologi perhubungan yang prima	Data spasial terkoordinasi IT dan Transportasi yang Baik	652.000.000	896.800.000		DINAS PERHUBUNGAN
2.09.20.	Program peningkatan kelaikan angkutan dan sarana				Tingkat kelaikan sarana LLAJ	60 %					3.298.286.345	2.537.600.000		DINAS PERHUBUNGAN
2.09.20.01.	Rehabilitasi dan pemeliharaan alat pengujian kendaraan bermotor	Membangun Infrastruktur Kabupaten Kampar yang berkualitas dan Proporsional	Meningkatnya aksesibilitas dalam dan antar wilayah	Kab. Kampar			Tingkat kelaikan sarana LLAJ	60%	Tersedianya alat pengujian kendaraan bermotor	Terlaksananya perbaikan alat uji dan Kalibrasi	2.732.436.345	2.137.600.000		DINAS PERHUBUNGAN
2.09.20.02.	Pengadaan perlengkapan tanda laik uji angkutan dan sarana	Membangun Infrastruktur Kabupaten Kampar yang berkualitas dan Proporsional	Meningkatnya aksesibilitas dalam dan antar wilayah	Kab. Kampar			Tingkat kelaikan sarana LLAJ	60%	Terlaksananya pengadaan perlengkapan uji	Tersedianya bukti tanda lulus uji	565.850.000	400.000.000		DINAS PERHUBUNGAN
JUMLAH PAGU OPD											8.991.973.212	8.550.628.520		

Kode	Urusan/Bidang Urusan Pemerintahan Daerah Dan Program/Kegiatan	Prioritas Daerah	Sasaran Pembangunan Daerah	Lokasi	Indikator kinerja						Pagu Indikatif	Prakiraan Maju	Jenis Prog 1/2/3	Perangkat Daerah Penanggung
					Hasil Program		Keluaran Kegiatan		Hasil Kegiatan					
					Tolak Ukur	Target	Tolak Ukur	Target	Tolak Ukur	Target				
1	2	3	4	5	6	7	8	9	10	11	12	13	14	15
2.10.01.	DINAS KOMUNIKASI, INFORMATIKA DAN PERSANDIAN													
0.00.01.	Program Pelayanan Administrasi Perkantoran				Tercapainya Pelayanan Administrasi Perkantoran	12 Bulan					5.816.434.096	5.547.470.886		
0.00.01.02.	Penyediaan jasa komunikasi, sumber daya air dan listrik	Menyiapkan Sumber Daya Manusia yang Handal dan Profesional	Meningkatnya kualitas manajemen sumber daya manusia aparatur	Kab. Kampar			Tersedianya jasa komunikasi, sumber daya air, listrik dan internet	12 Bulan	lancarnya komunikasi, sumber daya air, listrik dan internet	100%	291.600.000	684.860.000		DINAS KOMUNIKASI , INFORMATIKA DAN PERSANDIAN
0.00.01.08.	Penyediaan jasa kebersihan kantor	Menyiapkan Sumber Daya Manusia yang Handal dan Profesional	Meningkatnya kualitas manajemen sumber daya manusia aparatur	Kab. Kampar			Tersedianya jasa kebersihan kantor	1 Tahun	Terpeliharanya kebersihan kantor	100%	148.170.310	168.000.000		DINAS KOMUNIKASI , INFORMATIKA DAN PERSANDIAN
0.00.01.10.	Penyediaan alat tulis kantor	Menyiapkan Sumber Daya Manusia yang Handal dan Profesional	Meningkatnya kualitas manajemen sumber daya manusia aparatur	Kab. Kampar			Tersedianya alat tulis kantor	1 Tahun	Terlaksananya kegiatan Administrasi Perkantoran	100%	139.282.100	111.000.000		DINAS KOMUNIKASI , INFORMATIKA DAN PERSANDIAN
0.00.01.11.	Penyediaan barang cetakan dan penggandaan	Menyiapkan Sumber Daya Manusia yang Handal dan Profesional	Meningkatnya kualitas manajemen sumber daya manusia aparatur	Kab. Kampar			Tersedianya barang cetakan dan penggandaan	1 tahun	Terlaksananya Kegiatan Administrasi Perkantoran	100%	819.826.200	253.000.000		DINAS KOMUNIKASI , INFORMATIKA DAN PERSANDIAN
0.00.01.12.	Penyediaan komponen instalasi listrik/penerangan bangunan kantor	Menyiapkan Sumber Daya Manusia yang Handal dan Profesional	Meningkatnya kualitas manajemen sumber daya manusia aparatur	Kab. Kampar			Tersedianya komponen instalasi listrik	1 Tahun	Terpeliharanya instalasi lintas (penerangan Gedung kantor)	100%	20.544.600	24.000.000		DINAS KOMUNIKASI , INFORMATIKA DAN PERSANDIAN
0.00.01.13.	Penyediaan peralatan dan perlengkapan kantor	Menyiapkan Sumber Daya Manusia yang Handal dan Profesional	Meningkatnya kualitas manajemen sumber daya manusia aparatur	Kab. Kampar			Tersedianya peralatan dan perlengkapan kantor		terpenuhinya peralatan dan perlengkapan kantor		2.933.450.886	2.933.450.886		DINAS KOMUNIKASI , INFORMATIKA DAN PERSANDIAN
0.00.01.15.	Penyediaan bahan bacaan dan peraturan perundang-undangan	Menyiapkan Sumber Daya Manusia yang Handal dan Profesional	Meningkatnya kualitas manajemen sumber daya manusia aparatur	Kab. Kampar			Tersedianya bahan bacaan dan buku peraturan	1 tahun	meningkatnya pengetahuan pegawai	100%	18.600.000	22.000.000		DINAS KOMUNIKASI , INFORMATIKA DAN PERSANDIAN
0.00.01.17.	Penyediaan makanan dan minuman	Menyiapkan Sumber Daya Manusia yang Handal dan Profesional	Meningkatnya kualitas manajemen sumber daya manusia aparatur	Kab. Kampar			Tersedianya makanan dan minuman rapat dan tamu	2400 kotak	lancarnya kegiatan rapat kantor dan tamu	1 Tahun	188.000.000	175.000.000		DINAS KOMUNIKASI , INFORMATIKA DAN PERSANDIAN
0.00.01.18.	Rapat-rapat koordinasi dan konsultasi ke luar daerah	Menyiapkan Sumber Daya Manusia yang Handal dan Profesional	Meningkatnya kualitas manajemen sumber daya manusia aparatur	Kab. Kampar			terlaksananya rapat koordinasi	248 oh	terprogramnya kegiatan	1 tahun	977.300.000	876.000.000		DINAS KOMUNIKASI , INFORMATIKA DAN PERSANDIAN
0.00.01.19.	Penyediaan Jasa Tenaga Harian Lepas	Menyiapkan Sumber Daya Manusia yang Handal dan Profesional	Meningkatnya kualitas manajemen sumber daya manusia aparatur	Kab. Kampar			tersedianya jasa tenaga adminitrasi	8 orang	lancarnya Adm. Perkantoran	1 tahun	214.500.000	235.000.000		DINAS KOMUNIKASI , INFORMATIKA DAN PERSANDIAN

Kode	Urusan/Bidang Urusan Pemerintahan Daerah Dan Program/Kegiatan	Prioritas Daerah	Sasaran Pembangunan Daerah	Lokasi	Indikator kinerja						Pagu Indikatif	Prakiraan Maju	Jenis Prog 1/2/3	Perangkat Daerah Penanggung
					Hasil Program		Keluaran Kegiatan		Hasil Kegiatan					
					Tolak Ukur	Target	Tolak Ukur	Target	Tolak Ukur	Target				
1	2	3	4	5	6	7	8	9	10	11	12	13	14	15
0.00.01.26.	Penyediaan Jasa Pengamanan Kantor	Menyiapkan Sumber Daya Manusia yang Handal dan Profesional	Meningkatnya kualitas manajemen sumber daya manusia aparatur	Kab. Kampar			Terlaksananya kegiatan penyediaan jasa pengaman kantor	4 orang	lingkungan kantor terkendali dan aman	-	65.160.000	65.160.000		DINAS KOMUNIKASI , INFORMATIKA DAN PERSANDIAN
0.00.02.	Program Peningkatan Sarana dan Prasarana Aparatur				Tercapainya Program Peningkatan Sarana dan Prasarana Aparatur	12 Bulan					2.013.886.000	2.152.800.000		
0.00.02.07.	Pengadaan perlengkapan gedung kantor	Menyiapkan Sumber Daya Manusia yang Handal dan Profesional	Meningkatnya kesetaraan gender dalam pembangunan	Kab. Kampar			Terlaksananya Kegiatan Pengadaan Perlengkapan Gedung Kantor	unit	Tersedianya Perlengkapan Gedung Kantor	100%	230.000.000	204.000.000		DINAS KOMUNIKASI , INFORMATIKA DAN PERSANDIAN
0.00.02.13.	Pengadaan komputer PC/Note Book dan Kelengkapannya	Menyiapkan Sumber Daya Manusia yang Handal dan Profesional	Meningkatnya kesetaraan gender dalam pembangunan	Kab. Kampar			Tersedianya komputer PC/Note book dan kelengkapannya	1 Tahun	Terlaksananya Kompute pc/Note Book dan kelengkapannya	100%	390.000.000	566.000.000		DINAS KOMUNIKASI , INFORMATIKA DAN PERSANDIAN
0.00.02.22.	Pemeliharaan rutin/berkala gedung kantor	Menyiapkan Sumber Daya Manusia yang Handal dan Profesional	Meningkatnya kapasitas aparatur yang berorientasi pada pelayanan publik	Kab. Kampar			Tercapainya peralatan gedung kantor	1 Tahun	Terlaksananya Pemeliharaan Peralatan Gedung Kantor	100%	380.000.000	522.000.000		DINAS KOMUNIKASI , INFORMATIKA DAN PERSANDIAN
0.00.02.23.	Pemeliharaan rutin/berkala mobil jabatan	Menyiapkan Sumber Daya Manusia yang Handal dan Profesional	Meningkatnya kesetaraan gender dalam pembangunan	Kab. Kampar			Terlaksananya pemeliharaan mobil jabatan	2 Unit	Terpeliharanya mobil jabatan	-	487.168.000	482.000.000		DINAS KOMUNIKASI , INFORMATIKA DAN PERSANDIAN
0.00.02.24.	Pemeliharaan rutin/berkala kendaraan dinas/operasional	Menyiapkan Sumber Daya Manusia yang Handal dan Profesional	Meningkatnya kesetaraan gender dalam pembangunan	Kab. Kampar			Terlaksananya Pemeliharaan Mobil Operasional	2 Unit	Terlaksananya Pemeliharaan Mobil Operasional	100%	404.368.000	172.000.000		DINAS KOMUNIKASI , INFORMATIKA DAN PERSANDIAN
0.00.02.28.	Pemeliharaan rutin/berkala peralatan gedung kantor	Menyiapkan Sumber Daya Manusia yang Handal dan Profesional	Meningkatnya kesetaraan gender dalam pembangunan	Kab. Kampar			terlaksananya pemeliharaan peralatan gedung kantor	1 Tahun	lancarnya kegiatan pemeliharaan peralatan gedung kantor	100%	122.350.000	206.800.000		DINAS KOMUNIKASI , INFORMATIKA DAN PERSANDIAN
0.00.05.	Program Peningkatan Kapasitas Sumber Daya Aparatur.				Tercapainya Program Peningkatan Kapasitas Sumber Daya Aparatur	8 Orang					105.000.000	105.000.000		
0.00.05.03.	Bimbingan teknis implementasi peraturan perundang-undangan	Menyiapkan Sumber Daya Manusia yang Handal dan Profesional	Meningkatnya kapasitas aparatur yang berorientasi pada pelayanan publik	Kab. Kampar			Terlaksananya Bimbingan Teknis Peraturan Perundang-undangan	1 Tahun	Meningkatnya Sumber Daya Aparatur	100%	105.000.000	105.000.000		DINAS KOMUNIKASI , INFORMATIKA DAN PERSANDIAN
0.00.06.	Program Peningkatan Pengembangan Sistem Pelaporan Capaian Kinerja dan Keuangan				Tercapainya Program Peningkatan Pengembangan Sistim Pelaporan Capaian Kinerja dan Keuangan	5 Dokumen					66.583.250	35.000.000		

Kode	Urusan/Bidang Urusan Pemerintahan Daerah Dan Program/Kegiatan	Prioritas Daerah	Sasaran Pembangunan Daerah	Lokasi	Indikator kinerja						Pagu Indikatif	Prakiraan Maju	Jenis Prog 1/2/3	Perangkat Daerah Penanggung
					Hasil Program		Keluaran Kegiatan		Hasil Kegiatan					
					Tolak Ukur	Target	Tolak Ukur	Target	Tolak Ukur	Target				
1	2	3	4	5	6	7	8	9	10	11	12	13	14	15
0.00.06.01.	Penyusunan laporan capaian kinerja dan ikhtisar realisasi kinerja SKPD	Menyiapkan Sumber Daya Manusia yang Handal dan Profesional	Berkembangnya sistem reward dan punishment berbasis kinerja	Kab. Kampar			Tersusunnya Laporan Kinerja (LK) 2015	1 Tahun	Tersusunnya Laporan Kinerja (LK) 2015	100 %	5.562.500	5.000.000		DINAS KOMUNIKASI , INFORMATIKA DAN PERSANDIAN
0.00.06.04.	Penyusunan pelaporan keuangan akhir tahun	Menyiapkan Sumber Daya Manusia yang Handal dan Profesional	Berkembangnya sistem reward dan punishment berbasis kinerja	Kab. Kampar			Tersusunnya Laporan Akhir Tahun	1 Tahun	Tersedianya Informasi Keuangan	100%	4.500.000	7.000.000		DINAS KOMUNIKASI , INFORMATIKA DAN PERSANDIAN
0.00.06.25.	Penyusunan Renstra/Renja/Penja/RKA dan DPA OPD	Menyiapkan Sumber Daya Manusia yang Handal dan Profesional	Berkembangnya sistem reward dan punishment berbasis kinerja	Kab. Kampar			Tersusunnya Renstra OPD Tahun 2017-2021	1 Tahun	Tersediany Dokumen Perencanaan 5 Tahun	100%	56.520.750	23.000.000		DINAS KOMUNIKASI , INFORMATIKA DAN PERSANDIAN
2.10.20.	Program Pengembangan Data/Informasi/Statistik Daerah				Tercapainya Program Pengembangan Data/Informasi/Statistik Daerah	1 Dokumen					49.600.000	423.000.000		DINAS KOMUNIKASI , INFORMATIKA DAN PERSANDIAN
2.10.20.01.	Penyusunan Profil Daerah	Menyiapkan Sumber Daya Manusia yang Handal dan Profesional	Meningkatnya kapasitas aparatur yang berorientasi pada pelayanan publik	Kab. Kampar			Tersusunnya Profil Pembangunan Kabupaten Kampar	60 Buku	Dokumen Profil Daerah Kabupaten Kampar	60 Buku	49.600.000	423.000.000		DINAS KOMUNIKASI , INFORMATIKA DAN PERSANDIAN
2.10.22.	Program Penyelenggaraan Persandian Untuk Pengamanan Informasi				Tercapainya Program Penyelenggaraan Persandian Untuk Pengamanan Informasi	12 Bulan					555.039.500	870.000.000		
2.10.22.06.	Monitoring, Evaluasi Pengelolaan Dan Perlindungan Informasi Persandian	Menyiapkan Sumber Daya Manusia yang Handal dan Profesional	Meningkatnya akses masyarakat terhadap layanan energi listrik	Kab. Kampar			Terlaksananya Penyampaian Informasi Dengan Baik	1 Tahun	Diketahuiy Kondisi Peralatan di Kecamatan	100%	128.375.000	350.000.000		DINAS KOMUNIKASI , INFORMATIKA DAN PERSANDIAN
2.10.22.08.	Pengelolaan Sumber Daya Manusia Persandian di Pemerintah Daerah (Bimtek)	Menyiapkan Sumber Daya Manusia yang Handal dan Profesional	Meningkatnya akses masyarakat terhadap layanan energi listrik	Kab. Kampar			Tersedianya Sumber Daya Persandian	1 Tahun	Meningkatnya Pengetahuan Sumber Daya Persandian	100%	426.664.500	520.000.000		DINAS KOMUNIKASI , INFORMATIKA DAN PERSANDIAN
2.10.24.	Program Pengembangan Pengendalian Pembinaan dan Evaluasi E-Government				Tercapainya Program Pengembangan Pengendalian Pembinaan dan Evaluasi E-Government	12 Bulan					1.569.648.000	1.858.000.000		
2.10.24.01.	Pengelolaan Data Center	Menyiapkan Sumber Daya Manusia yang Handal dan Profesional	Meningkatnya kapasitas aparatur yang berorientasi pada pelayanan publik	Kab. Kampar			Terlaksananya pengelolaan Data Center pada Dinas Kominfo dan Persandian Kabupaten Kampar	12 BULAN	Terwujudnya Sewa Colocation	1 TAHUN ANGGARA N	840.500.000	1.000.000.000		DINAS KOMUNIKASI , INFORMATIKA DAN PERSANDIAN

Kode	Urusan/Bidang Urusan Pemerintahan Daerah Dan Program/Kegiatan	Prioritas Daerah	Sasaran Pembangunan Daerah	Lokasi	Indikator kinerja						Pagu Indikatif	Prakiraan Maju	Jenis Prog 1/2/3	Perangkat Daerah Penanggung
					Hasil Program		Keluaran Kegiatan		Hasil Kegiatan					
					Tolak Ukur	Target	Tolak Ukur	Target	Tolak Ukur	Target				
1	2	3	4	5	6	7	8	9	10	11	12	13	14	15
2.10.24.04.	Pembangunan Aplikasi Informatika	Menyiapkan Sumber Daya Manusia yang Handal dan Profesional	Meningkatnya kapasitas aparatur yang berorientasi pada pelayanan publik	Kab. Kampar			Terlaksananya pengembangan aplikasi dan integrasi data	1 Kegiatan	Terpenuhinya Sistem Informasi yang Terintegrasi	6 Data Base	300.000.000	433.000.000		DINAS KOMUNIKASI , INFORMATIKA DAN PERSANDIAN
2.10.24.05.	Bimbingan Teknis Bagi Administrator Pengelola E-Government	Menyiapkan Sumber Daya Manusia yang Handal dan Profesional	Meningkatnya kapasitas aparatur yang berorientasi pada pelayanan publik	Kab. Kampar			Jumlah Peserta Bimbingan Teknis	60 orang	Terciptanya administrator pengelola e-government	60 orang	164.148.000	150.000.000		DINAS KOMUNIKASI , INFORMATIKA DAN PERSANDIAN
2.10.24.07.	Pembangunan dan Pemeliharaan Sarana Jaringan Komunikasi dan Informasi	Menyiapkan Sumber Daya Manusia yang Handal dan Profesional	Meningkatnya kapasitas aparatur yang berorientasi pada pelayanan publik	Kab. Kampar			Terlaksananya komunikasi dan akses digital Pemerintah Kabupaten Kampar terpusat pada Dinas Kominfo dan Persandian Kabupaten Kampar	1 Tahun	Tersedianya DED jaringan WAN /LAN Kabupaten Kampar dan video teleconference	31 OPD dan 21 Kecamatan	265.000.000	275.000.000		DINAS KOMUNIKASI , INFORMATIKA DAN PERSANDIAN
2.10.28.	Program Pengelolaan Komunikasi dan Informasi Publik				Tercapainya Program Pengelolaan Komunikasi dan Informasi Publik	6 Jenis Informasi Publik					3.892.098.820	4.215.190.000		DINAS KOMUNIKASI , INFORMATIKA DAN PERSANDIAN
2.10.28.01.	Penyebarluasan informasi penyelenggaraan pemerintahan daerah	Menyiapkan Sumber Daya Manusia yang Handal dan Profesional	Meningkatnya kualitas manajemen sumber daya manusia aparatur	Kab. Kampar			Tersedianya Media Publik untuk Masyarakat sebagai penyebarluasan informasi pembangunan di Kabupaten Kampar	Media Cetak, Online, Radio dan Televisi	Meningkatkan pengetahuan dan wawasan masyarakat tentang pembangunan di Kabupaten Kampar	Media Cetak, Online, Radio dan Televisi	2.825.150.000	3.100.000.000		DINAS KOMUNIKASI , INFORMATIKA DAN PERSANDIAN
2.10.28.03.	Pembinaan dan pengembangan jaringan komunikasi dan informasi	Menyiapkan Sumber Daya Manusia yang Handal dan Profesional	Meningkatnya kualitas manajemen sumber daya manusia aparatur	Kab. Kampar			Terlaksananya Pembinaan dan Pengawasan Menara Telekomunikasi	1 Tahun	Terbinanya Menara Telekomunikasi	100 %	228.938.820	150.000.000		DINAS KOMUNIKASI , INFORMATIKA DAN PERSANDIAN
2.10.28.04.	Pembinaan Kelompok Informasi Masyarakat	Menyiapkan Sumber Daya Manusia yang Handal dan Profesional	Meningkatnya kualitas manajemen sumber daya manusia aparatur	Kab. Kampar			Jumlah Kelompok Informasi Masyarakat yang diberdayakan untuk penyebarluasan informasi	Kab.Kamp ar	Pengembangan dan pemberdayaan lembaga Komunikasi Sosial Kabupaten Kampar	Kab. Kampar	70.820.000	198.000.000		DINAS KOMUNIKASI , INFORMATIKA DAN PERSANDIAN
2.10.28.06.	Peringatan Hari Besar Nasional	Menyiapkan Sumber Daya Manusia yang Handal dan Profesional	Meningkatnya kualitas manajemen sumber daya manusia aparatur	Kab. Kampar			terlaksananya peringatan hari besar nasional	1 Kegiatan	terlaksananya peringatan hari besar nasional	1 kegiatan	46.640.000	46.640.000		DINAS KOMUNIKASI , INFORMATIKA DAN PERSANDIAN
2.10.28.07.	Penyebarluasan Informasi Pembangunan Daerah Melalui Website	Menyiapkan Sumber Daya Manusia yang Handal dan Profesional	Meningkatnya kualitas manajemen sumber daya manusia aparatur	Kab. Kampar			terlaksananya penyebarluasan informasi melalui website	1 Tahun	terlaksananya penyebarluasan informasi melalui website	1 tahun	350.650.000	350.650.000		DINAS KOMUNIKASI , INFORMATIKA DAN PERSANDIAN

Kode	Urusan/Bidang Urusan Pemerintahan Daerah Dan Program/Kegiatan	Prioritas Daerah	Sasaran Pembangunan Daerah	Lokasi	Indikator kinerja						Pagu Indikatif	Prakiraan Maju	Jenis Prog 1/2/3	Perangkat Daerah Penanggung
					Hasil Program		Keluaran Kegiatan		Hasil Kegiatan					
					Tolak Ukur	Target	Tolak Ukur	Target	Tolak Ukur	Target				
1	2	3	4	5	6	7	8	9	10	11	12	13	14	15
2.10.28.08.	Penyebarluasan Informasi Pembangunan Daerah Melalui Videotron	Menyiapkan Sumber Daya Manusia yang Handal dan Profesional	Meningkatnya kualitas manajemen sumber daya manusia aparatur	Kab. Kampar			terlaksannya penyebarluasan informasi melalui videotron	1 Tahun	terlaksannya penyebarluasan informasi melalui videotron	1 tahun	369.900.000	369.900.000		DINAS KOMUNIKASI , INFORMATIKA DAN PERSANDIAN
2.10.29.	Program Pengembangan Sumber Daya dan Layanan Publik				Tercapainya Program Pengembangan Sumber Daya dan Layanan Publik	12 Bulan					391.300.000	383.000.000		
2.10.29.01.	Sosialisasi Pengembangan Internet Sehat	Menyiapkan Sumber Daya Manusia yang Handal dan Profesional	Meningkatnya kapasitas aparatur yang berorientasi pada pelayanan publik	Kab. Kampar			Terlaksananya Penyebarluasan Informasi Internet 1 Tahun	500 siswa	Pelajar mendapatkan Ilmu Penggunaan Internet	100%	150.000.000	160.000.000		DINAS KOMUNIKASI , INFORMATIKA DAN PERSANDIAN
2.10.29.04.	Pemantapan PPID (Pejabat Pengelola Informasi dan Dokumentasi)	Menyiapkan Sumber Daya Manusia yang Handal dan Profesional	Meningkatnya kapasitas aparatur yang berorientasi pada pelayanan publik	Kab. Kampar			terwujudnya Sinergritas informasi antara diskominfo dan OPD	Tersebar nya Informasi melalui Website Pemerintah Kabupaten Kampar	Meningkatnya Informasi antara diskominfo dan OPD	terlaksana nya Fungsi PPID Kabupaten Kampar	241.300.000	223.000.000		DINAS KOMUNIKASI , INFORMATIKA DAN PERSANDIAN
JUMLAH PAGU OPD											14.459.589.666	15.589.460.886		

Kode	Urusan/Bidang Urusan Pemerintahan Daerah Dan Program/Kegiatan	Prioritas Daerah	Sasaran Pembangunan Daerah	Lokasi	Indikator kinerja						Pagu Indikatif	Prakiraan Maju	Jenis Prog & Keg 1/2/3	Perangkat Daerah Penanggung Jawab	
					Hasil Program		Keluaran Kegiatan		Hasil Kegiatan						
					Tolak Ukur	Target	Tolak Ukur	Target	Tolak Ukur	Target					
1	2	3	4	5	6	7	8	9	10	11	12	13	14	15	
2.12.01.	DINAS PENANAMAN MODAL DAN PELAYANAN TERPADU SATU PINTU														
0.00.01.	Program Pelayanan Administrasi Perkantoran				Terselenggaranya a program pelayanan administrasi perkantoran	100						2.543.540.500	2.731.317.150		
0.00.01.01.	Penyediaan jasa surat menyurat	Menyiapkan Sumber Daya Manusia yang Handal dan Profesional	Meningkatnya kualitas manajemen sumber daya manusia aparatur	Kab. Kampar			Tersedianya barang berupa materai dan benda pos	1 (satu) tahun	Lancarnya pelaksanaan administrasi kantor	1 (satu) tahun	3.900.000	5.000.000		DINAS PENANAMAN MODAL DAN PELAYANAN TERPADU SATU PINTU	
0.00.01.02.	Penyediaan jasa komunikasi, sumber daya air dan listrik	Menyiapkan Sumber Daya Manusia yang Handal dan Profesional	Meningkatnya kualitas manajemen sumber daya manusia aparatur	Kab. Kampar			Tersedianya biaya tagihan telepon, listrik dan internet kantor	1 (satu) tahun	Lancarnya pelaksanaan pelayanan administrasi kantor	1 (satu) tahun	182.580.000	188.958.000		DINAS PENANAMAN MODAL DAN PELAYANAN TERPADU SATU PINTU	
0.00.01.08.	Penyediaan jasa kebersihan kantor	Menyiapkan Sumber Daya Manusia yang Handal dan Profesional	Meningkatnya kualitas manajemen sumber daya manusia aparatur	Kab. Kampar			Tersedianya biaya pemeliharaan kebersihan kantor	1 (satu) tahun	Lancarnya pelaksanaan pelayanan administrasi kantor DPMPPTSP	1 (satu) tahun	167.480.000	183.711.000		DINAS PENANAMAN MODAL DAN PELAYANAN TERPADU SATU PINTU	
0.00.01.09.	Penyediaan jasa perbaikan peralatan kerja	Menyiapkan Sumber Daya Manusia yang Handal dan Profesional	Meningkatnya kualitas manajemen sumber daya manusia aparatur	Kab. Kampar			Tersedianya biaya perbaikan peralatan kerja kantor	1 (satu) tahun	Lancarnya pelaksanaan pelayanan administrasi kantor DPMPPTSP	1 (satu) tahun	20.000.000	15.000.000		DINAS PENANAMAN MODAL DAN PELAYANAN TERPADU SATU PINTU	
0.00.01.10.	Penyediaan alat tulis kantor	Menyiapkan Sumber Daya Manusia yang Handal dan Profesional	Meningkatnya kualitas manajemen sumber daya manusia aparatur	Kab. Kampar			Tersedianya alat tulis kantor	1 (satu) tahun	Lancarnya pelaksanaan pelayanan administrasi kantor DPMPPTSP	1 (satu) tahun	213.300.500	234.630.550		DINAS PENANAMAN MODAL DAN PELAYANAN TERPADU SATU PINTU	
0.00.01.11.	Penyediaan barang cetakan dan penggandaan	Menyiapkan Sumber Daya Manusia yang Handal dan Profesional	Meningkatnya kualitas manajemen sumber daya manusia aparatur	Kab. Kampar			Tersedianya barang cetakan dan penggandaan kantor	1 (satu) tahun	Lancarnya pelaksanaan pelayanan administrasi kantor DPMPPTSP	1 (satu) tahun	87.946.000	96.740.600		DINAS PENANAMAN MODAL DAN PELAYANAN TERPADU SATU PINTU	
0.00.01.12.	Penyediaan komponen instalasi listrik/penerangan bangunan kantor	Menyiapkan Sumber Daya Manusia yang Handal dan Profesional	Meningkatnya kualitas manajemen sumber daya manusia aparatur	Kab. Kampar			Tersedianya komponen instalasi listrik dan penerangan bangunan kantor	1 (satu) tahun	Lancarnya pelaksanaan pelayanan administrasi kantor DPMPPTSP	1 (satu) tahun	3.055.000	5.000.000		DINAS PENANAMAN MODAL DAN PELAYANAN TERPADU SATU PINTU	

Kode	Urusan/Bidang Urusan Pemerintahan Daerah Dan Program/Kegiatan	Prioritas Daerah	Sasaran Pembangunan Daerah	Lokasi	Indikator kinerja						Pagu Indikatif	Prakiraan Maju	Jenis Prog & Keg 1/2/3	Perangkat Daerah Penanggung Jawab
					Hasil Program		Keluaran Kegiatan		Hasil Kegiatan					
					Tolak Ukur	Target	Tolak Ukur	Target	Tolak Ukur	Target				
1	2	3	4	5	6	7	8	9	10	11	12	13	14	15
0.00.01.13.	Penyediaan peralatan dan perlengkapan kantor	Menyiapkan Sumber Daya Manusia yang Handal dan Profesional	Meningkatnya kualitas manajemen sumber daya manusia aparatur	Kab. Kampar			Tersedianya peralatan dan perlengkapan kantor yang memadai	1 (satu) tahun	Lancarnya pelaksanaan pelayanan administrasi kantor DPMPSTSP	1 (satu) tahun	229.569.000	229.569.000		DINAS PENANAMAN MODAL DAN PELAYANAN TERPADU SATU PINTU
0.00.01.15.	Penyediaan bahan bacaan dan peraturan perundang- undangan	Menyiapkan Sumber Daya Manusia yang Handal dan Profesional	Meningkatnya kualitas manajemen sumber daya manusia aparatur	Kab. Kampar			Tersedianya bahan bacaan dan peraturan perundang - undangan bagi aparatur	1 (satu) tahun	Bertambahnya informasi, pengetahuan dan wawasan aparatur	1 (satu) tahun	16.950.000	13.000.000		DINAS PENANAMAN MODAL DAN PELAYANAN TERPADU SATU PINTU
0.00.01.17.	Penyediaan makanan dan minuman	Menyiapkan Sumber Daya Manusia yang Handal dan Profesional	Meningkatnya kualitas manajemen sumber daya manusia aparatur	Kab. Kampar			Tersedianya makan dan minum rapat aparatur dan tamu	1 (satu) tahun	Lancarnya pelaksanaan rapat - rapat kantor	1 (satu) tahun	121.280.000	133.408.000		DINAS PENANAMAN MODAL DAN PELAYANAN TERPADU SATU PINTU
0.00.01.18.	Rapat-rapat koordinasi dan konsultasi ke luar daerah	Menyiapkan Sumber Daya Manusia yang Handal dan Profesional	Meningkatnya kualitas manajemen sumber daya manusia aparatur	Kab. Kampar			Tersedianya biaya perjalanan dinas keluar daerah	1 (satu) tahun	Lancarnya pelaksanaan rapat - rapat dan konsultasi keluar daerah	1 (satu) tahun	933.000.000	1.026.300.000		DINAS PENANAMAN MODAL DAN PELAYANAN TERPADU SATU PINTU
0.00.01.19.	Penyediaan Jasa Tenaga Harian Lepas	Menyiapkan Sumber Daya Manusia yang Handal dan Profesional	Meningkatnya kualitas manajemen sumber daya manusia aparatur	Kab. Kampar			Tersedianya tenaga harian lepas pendukung teknis perkantoran	1 (satu) tahun	Lancarnya pelaksanaan pelayanan administrasi kantor DPMPSTSP	1 (satu) tahun	564.480.000	600.000.000		DINAS PENANAMAN MODAL DAN PELAYANAN TERPADU SATU PINTU
0.00.02.	Program Peningkatan Sarana dan Prasarana Aparatur				Terselenggaranya a program peningkatan sarana dan prasarana aparatur	100					1.039.508.500	1.079.954.450		
0.00.02.05.	Pengadaan kendaraan dinas/operasional	Menyiapkan Sumber Daya Manusia yang Handal dan Profesional	Meningkatnya kualitas manajemen sumber daya manusia aparatur	Kab. Kampar			Tersedianya kendaraan dinas / operasional kantor	2 Unit sepeda motor	Meningkatnya sarana dan prasarana kantor DPMPSTSP	2 Unit sepeda motor	320.000.000	320.000.000		DINAS PENANAMAN MODAL DAN PELAYANAN TERPADU SATU PINTU
0.00.02.07.	Pengadaan perlengkapan gedung kantor	Menyiapkan Sumber Daya Manusia yang Handal dan Profesional	Meningkatnya kualitas manajemen sumber daya manusia aparatur	Kab. Kampar			Tersedianya peralatan perlengkapan gedung kantor	1 Paket	Meningkatnya sarana dan prasarana kantor DPMPSTSP	1 Paket	77.500.000	125.000.000		DINAS PENANAMAN MODAL DAN PELAYANAN TERPADU SATU PINTU
0.00.02.10.	Pengadaan mebeleur	Menyiapkan Sumber Daya Manusia yang Handal dan Profesional	Meningkatnya kualitas manajemen sumber daya manusia aparatur	Kab. Kampar			Tersedianya meubiller untuk aparatur pelayanan perizinan dan penanaman modal	1 Paket	Meningkatnya sarana dan prasarana kantor	1 Paket	100.000.000	75.000.000		DINAS PENANAMAN MODAL DAN PELAYANAN TERPADU SATU PINTU

Kode	Urusan/Bidang Urusan Pemerintahan Daerah Dan Program/Kegiatan	Prioritas Daerah	Sasaran Pembangunan Daerah	Lokasi	Indikator kinerja						Pagu Indikatif	Prakiraan Maju	Jenis Prog & Keg 1/2/3	Perangkat Daerah Penanggung Jawab
					Hasil Program		Keluaran Kegiatan		Hasil Kegiatan					
					Tolak Ukur	Target	Tolak Ukur	Target	Tolak Ukur	Target				
1	2	3	4	5	6	7	8	9	10	11	12	13	14	15
0.00.02.12.	Pengadaan peralatan studio dan komunikasi	Menyiapkan Sumber Daya Manusia yang Handal dan Profesional	Meningkatnya kualitas manajemen sumber daya manusia aparatur	Kab. Kampar			Tersedianya peralatan studio dan komunikasi kantor	1 Paket	Meningkatnya sarana dan prasarana kantor	1 Paket	124.000.000	124.000.000		DINAS PENANAMAN MODAL DAN PELAYANAN TERPADU SATU PINTU
0.00.02.13.	Pengadaan komputer PC/Note Book dan Kelengkapannya	Menyiapkan Sumber Daya Manusia yang Handal dan Profesional	Meningkatnya kualitas manajemen sumber daya manusia aparatur	Kab. Kampar			Tersedianya peralatan komputer dan notebook beserta kelengkapannya	1 Paket	Meningkatnya sarana dan prasarana kantor	1 Paket	180.188.500	198.207.350		DINAS PENANAMAN MODAL DAN PELAYANAN TERPADU SATU PINTU
0.00.02.22.	Pemeliharaan rutin/berkala gedung kantor	Menyiapkan Sumber Daya Manusia yang Handal dan Profesional	Meningkatnya kualitas manajemen sumber daya manusia aparatur	Kab. Kampar			Tertaksananya kegiatan pemeliharaan gedung kantor DPMPSTP	1 Tahun	Meningkatnya sarana dan prasarana kantor	1 Tahun	149.480.000	152.747.100		DINAS PENANAMAN MODAL DAN PELAYANAN TERPADU SATU PINTU
0.00.02.23.	Pemeliharaan rutin/berkala mobil jabatan	Menyiapkan Sumber Daya Manusia yang Handal dan Profesional	Meningkatnya kualitas manajemen sumber daya manusia aparatur	Kab. Kampar			Terpeliharanya kendaraan dinas operasional kantor	1 Tahun	Lancarnya pelaksanaan tugas - tugas administrasi dan pelayanan perizinan	1 Tahun	88.340.000	85.000.000		DINAS PENANAMAN MODAL DAN PELAYANAN TERPADU SATU PINTU
0.00.03.	Program Peningkatan Disiplin Aparatur				Terselenggaranya a program peningkatan disiplin aparatur	100					72.000.000	79.200.000		
0.00.03.05.	Pengadaan pakaian khusus hari-hari tertentu	Menyiapkan Sumber Daya Manusia yang Handal dan Profesional	Meningkatnya kualitas manajemen sumber daya manusia aparatur	Kab. Kampar			Tersedianya pakaian khusus aparatur penanaman modal dan pelayanan perizinan	1 Paket	Meningkatnya disiplin dan kinerja aparatur penanaman modal dan pelayanan perizinan	1 Paket	72.000.000	79.200.000		DINAS PENANAMAN MODAL DAN PELAYANAN TERPADU SATU PINTU
0.00.05.	Program Peningkatan Kapasitas Sumber Daya Aparatur.				Terselenggaranya a program peningkatan kapasitas sumber daya aparatur	100					494.869.000	544.355.900		
0.00.05.02.	Sosialisasi Peraturan Perundang-undangan	Menyiapkan Sumber Daya Manusia yang Handal dan Profesional	Meningkatnya kualitas manajemen sumber daya manusia aparatur	Kab. Kampar			Tertaksananya kegiatan sosialisasi peraturan	1 Kegiatan	Meningkatnya pemahaman masyarakat, dunia usaha,	1 Kegiatan	229.069.000	251.975.900		DINAS PENANAMAN MODAL DAN PELAYANAN TERPADU SATU PINTU
0.00.05.03.	Bimbingan teknis implementasi peraturan perundang-undangan	Menyiapkan Sumber Daya Manusia yang Handal dan Profesional	Meningkatnya kualitas manajemen sumber daya manusia aparatur	Kab. Kampar			Tertaksananya bimtek / pelatihan / sosialisasi bagi aparatur perizinan dan penanaman modal	25 Orang	Terwujudnya aparatur perizinan dan penanaman modal yang handal dan profesional	25 Orang	265.800.000	292.380.000		DINAS PENANAMAN MODAL DAN PELAYANAN TERPADU SATU PINTU

Kode	Urusan/Bidang Urusan Pemerintahan Daerah Dan Program/Kegiatan	Prioritas Daerah	Sasaran Pembangunan Daerah	Lokasi	Indikator kinerja						Pagu Indikatif	Prakiraan Maju	Jenis Prog & Keg 1/2/3	Perangkat Daerah Penanggung Jawab	
					Hasil Program		Keluaran Kegiatan		Hasil Kegiatan						
					Tolak Ukur	Target	Tolak Ukur	Target	Tolak Ukur	Target					
1	2	3	4	5	6	7	8	9	10	11	12	13	14	15	
0.00.06.	Program Peningkatan Pengembangan Sistem Pelaporan Capaian Kinerja dan Keuangan				Terselenggaranya a program peningkatan pengembangan sistem pelaporan capaian kinerja dan keuangan	100						162.265.000	165.000.000		
0.00.06.01.	Penyusunan laporan capaian kinerja dan ikhtisar realisasi kinerja SKPD	Menyiapkan Sumber Daya Manusia yang Handal dan Profesional	Meningkatnya akuntabilitas kinerja birokrasi	Kab. Kampar			Tersusunnya laporan capaian kinerja dan ikhtisar realisasi kinerja OPD (LKJ OPD)	1 Dokumen	Tersedianya dokumen laporan capaian kinerja dan ikhtisar realisasi kinerja OPD (LKJ OPD)	1 Dokumen		9.764.500	10.000.000		DINAS PENANAMAN MODAL DAN PELAYANAN TERPADU SATU PINTU
0.00.06.04.	Penyusunan pelaporan keuangan akhir tahun	Menyiapkan Sumber Daya Manusia yang Handal dan Profesional	Meningkatnya akuntabilitas kinerja birokrasi	Kab. Kampar			Tersusunnya laporan tahunan OPD	1 Dokumen	Tersedianya dokumen laporan keuangan akhir tahun OPD	1 Dokumen		6.774.500	10.000.000		DINAS PENANAMAN MODAL DAN PELAYANAN TERPADU SATU PINTU
0.00.06.09.	Penyusunan laporan tahunan	Menyiapkan Sumber Daya Manusia yang Handal dan Profesional	Meningkatnya akuntabilitas kinerja birokrasi	Kab. Kampar			Tersusunnya laporan tahunan OPD	1 Dokumen	Tersedianya laporan tahunan OPD	1 Dokumen		8.069.500	10.000.000		DINAS PENANAMAN MODAL DAN PELAYANAN TERPADU SATU PINTU
0.00.06.19.	Penyusunan Program dan Kegiatan Perangkat Daerah	Menyiapkan Sumber Daya Manusia yang Handal dan Profesional	Meningkatnya akuntabilitas kinerja birokrasi	Kab. Kampar			Terlaksananya kegiatan musrenbang kecamatan untuk perencanaan tahun berikutnya	1 Dokumen	Tersedianya dokumen perencanaan tahunan OPD	1 Dokumen		137.656.500	135.000.000		DINAS PENANAMAN MODAL DAN PELAYANAN TERPADU SATU PINTU
2.12.15.	Program Peningkatan Promosi dan Kerjasama Investasi				Terselenggaranya a program promosi dan kerjasama investasi	100						2.127.790.000	1.900.000.000		
2.12.15.06.	Peningkatan koordinasi dan kerjasama di bidang penanaman modal dengan instansi pemerintah dan dunia usaha	Menciptakan Iklim Usaha yang Kondusif	Meningkatnya daya tarik investasi	Kab. Kampar			Terlaksananya pertemuan antara pemerintah dengan dunia usaha dalam bidang penanaman modal	2 Kegiatan	Meningkatnya nilai investasi / penanaman modal PMDN / PMA dan wawasan stake holder bidang penanaman modal	2 Kegiatan		380.728.000	300.000.000		DINAS PENANAMAN MODAL DAN PELAYANAN TERPADU SATU PINTU
2.12.15.08.	Peningkatan kegiatan pemantauan, pembinaan dan pengawasan pelaksanaan penanaman modal	Menciptakan Iklim Usaha yang Kondusif	Menguatnya kesepahaman antara pemerintah daerah dan pengusaha melalui koordinasi yang intens	Kab. Kampar			Terlaksananya pemantauan, pembinaan serta pengawasan terhadap kegiatan penanaman modal ds daerah	1 Kegiatan	Tersedianya laporan kegiatan penanaman modal (LKPM) daerah	1 Kegiatan		395.001.000			DINAS PENANAMAN MODAL DAN PELAYANAN TERPADU SATU PINTU

Kode	Urusan/Bidang Urusan Pemerintahan Daerah Dan Program/Kegiatan	Prioritas Daerah	Sasaran Pembangunan Daerah	Lokasi	Indikator kinerja						Pagu Indikatif	Prakiraan Maju	Jenis Prog & Keg 1/2/3	Perangkat Daerah Penanggung Jawab
					Hasil Program		Keluaran Kegiatan		Hasil Kegiatan					
					Tolak Ukur	Target	Tolak Ukur	Target	Tolak Ukur	Target				
1	2	3	4	5	6	7	8	9	10	11	12	13	14	15
2.12.15.10.	Penyelenggaraan pameran investasi	Menciptakan Iklim Usaha yang Kondusif	Meningkatnya daya tarik investasi	Kab. Kampar			Terlaksananya pameran potensi investasi	3 Event	Terwujudnya peningkatan investasi / penanaman modal di daerah	3 Event	1.352.061.000	1.600.000.000		DINAS PENANAMAN MODAL DAN PELAYANAN TERPADU SATU PINTU
2.12.16.	Program Peningkatan Iklim Investasi dan Realisasi Investasi				Terselenggaranya a program peningkatan iklim investasi dan realisasi investasi	100					1.455.907.000	1.250.000.000		
2.12.16.06.	Penyederhanaan prosedur perizinan dan peningkatan pelayanan penanaman modal	Menciptakan Iklim Usaha yang Kondusif	Meningkatnya kemudahan prosedur perizinan investasi dan usaha	Kab. Kampar			Tercapainya kinerja pelayanan perizinan DPMPSTP	1 Tahun	Terwujudnya pelayanan perizinan yang prima	1 Tahun	765.352.500	500.000.000		DINAS PENANAMAN MODAL DAN PELAYANAN TERPADU SATU PINTU
2.12.16.10.	Pendataan investasi non fasilitas	Menciptakan Iklim Usaha yang Kondusif	Meningkatnya kemudahan prosedur perizinan investasi dan usaha	Kab. Kampar			Terlaksananya pendataan investasi non fasilitas	1 Kegiatan	Terdatanya dunia usaha yang beroperasi di Kabupaten Kampar	1 Kegiatan	288.161.000	370.000.000		DINAS PENANAMAN MODAL DAN PELAYANAN TERPADU SATU PINTU
2.12.16.12.	Pengendalian Pengawasan, Survey dan Evaluasi Perizinan	Menciptakan Iklim Usaha yang Kondusif	Meningkatnya daya tarik investasi	Kab. Kampar			Terlaksananya kegiatan pengawasan, survey dan evaluasi perizinan dan dunia usaha	1 Kegiatan	Terdatanya dunia usaha yang beroperasi di Kabupaten Kampar	1 Kegiatan	402.393.500	380.000.000		DINAS PENANAMAN MODAL DAN PELAYANAN TERPADU SATU PINTU
2.12.18.	Program Peningkatan Pelayanan Perizinan				Terselenggaranya a program peningkatan pelayanan perizinan	100					260.263.500	250.000.000		
2.12.18.03.	Peningkatan Pelayanan Sistem Informasi Perizinan	Menciptakan Iklim Usaha yang Kondusif	Meningkatnya kemudahan prosedur perizinan investasi dan usaha	Kab. Kampar			Tersedianya sistem aplikasi yang terpadu	1 Kegiatan	Meningkatnya kualitas pelayanan perizinan dan non perizinan	1 Kegiatan	260.263.500	250.000.000		DINAS PENANAMAN MODAL DAN PELAYANAN TERPADU SATU PINTU
JUMLAH PAGU OPD											8.156.143.500	7.999.827.500		

Kode	Urusan/Bidang Urusan Pemerintahan Daerah Dan Program/Kegiatan	Prioritas Daerah	Sasaran Pembangunan Daerah	Lokasi	Indikator kinerja						Pagu Indikatif	Prakiraan Maju	Jenis Prog & Keg 1/2/3	Perangkat Daerah Penanggung Jawab
					Hasil Program		Keluaran Kegiatan		Hasil Kegiatan					
					Tolak Ukur	Target	Tolak Ukur	Target	Tolak Ukur	Target				
1	2	3	4	5	6	7	8	9	10	11	12	13	14	15
2.17.01.	DINAS PERPUSTAKAAN DAN KEARSIPAN													
0.00.01.	Program Pelayanan Administrasi Perkantoran				Terciptanya pelayanan prima	1 Tahun					1.905.968.772	1.849.310.989		
0.00.01.02.	Penyediaan jasa komunikasi, sumber daya air dan listrik	Menyiapkan Sumber Daya Manusia yang Handal dan Profesional	Meningkatnya minat baca masyarakat	Dinas Perpustakaan dan Kearsipan Kab.Kampar			Tersedianya kebutuhan biaya jasa komunikasi, sumber air, listrik dan internet	Telepon, air, listrik dan internet	Terpenuhinya penyediaan jasa komunikasi sumber daya air, listrik dan internet	100%	162.000.000	127.865.400		DINAS PERPUSTAKAAN DAN KEARSIPAN
0.00.01.08.	Penyediaan jasa kebersihan kantor	Menyiapkan Sumber Daya Manusia yang Handal dan Profesional	Meningkatnya minat baca masyarakat	Dinas Perpustakaan dan Kearsipan Kab.Kampar			Terjaganya tingkat kenyamanan dan kebersihan kantor	6 Orang CS dan 2 Jaga Malam	Terpenuhinya jasa kebersihan kantor	100%	314.371.576	450.709.067		DINAS PERPUSTAKAAN DAN KEARSIPAN
0.00.01.09.	Penyediaan jasa perbaikan peralatan kerja	Menyiapkan Sumber Daya Manusia yang Handal dan Profesional	Meningkatnya minat baca masyarakat	Dinas Perpustakaan dan Kearsipan Kab.Kampar			Adanya perbaikan peralatan kerja	38 Cpu, 24 Printer, 24 AC dan 10 Laptop	Terlaksananya service perbaikan peralatan kerja	100%	24.900.000	22.815.000		DINAS PERPUSTAKAAN DAN KEARSIPAN
0.00.01.10.	Penyediaan alat tulis kantor	Menyiapkan Sumber Daya Manusia yang Handal dan Profesional	Meningkatnya minat baca masyarakat	Dinas Perpustakaan dan Kearsipan Kab.Kampar			Tersedianya kebutuhan alat tulis kantor	Alat tulis kantor 1 tahun	Lancarnya kegiatan pelayanan administrasi perkantoran	100%	115.186.640	184.074.530		DINAS PERPUSTAKAAN DAN KEARSIPAN
0.00.01.11.	Penyediaan barang cetakan dan penggandaan	Menyiapkan Sumber Daya Manusia yang Handal dan Profesional	Meningkatnya minat baca masyarakat	Dinas Perpustakaan dan Kearsipan Kab.Kampar			Tersedianya barang cetakan dan penggandaan	Belanja cetak dan foto copy	Terpenuhinya barang cetakan dan penggandaan	100%	71.141.300	87.880.000		DINAS PERPUSTAKAAN DAN KEARSIPAN
0.00.01.12.	Penyediaan komponen instalasi listrik/penerangan bangunan kantor	Menyiapkan Sumber Daya Manusia yang Handal dan Profesional	Meningkatnya minat baca masyarakat	Dinas Perpustakaan dan Kearsipan Kab.Kampar			Tersedianya penyediaan komponen instalasi listrik	Instalasi Listrik	Terpenuhinya penyediaan komponen instalasi listrik	100%	120.000.000	39.000.000		DINAS PERPUSTAKAAN DAN KEARSIPAN
0.00.01.13.	Penyediaan peralatan dan perlengkapan kantor	Menyiapkan Sumber Daya Manusia yang Handal dan Profesional	Meningkatnya minat baca masyarakat	Dinas Perpustakaan dan Kearsipan Kab.Kampar			Tersedianya peralatan dan perlengkapan kantor	Pembelian Laptop, PC, belanja KWH, AC, Printer, Scanner, Kamera dan Handycam	Terpenuhinya peralatan dan perlengkapan kantor	100%	496.291.256	16.941.912		DINAS PERPUSTAKAAN DAN KEARSIPAN
0.00.01.15.	Penyediaan bahan bacaan dan peraturan perundang-undangan	Menyiapkan Sumber Daya Manusia yang Handal dan Profesional	Meningkatnya minat baca masyarakat	Dinas Perpustakaan dan Kearsipan Kab.Kampar			Tersedianya bahan bacaan dan peraturan perundang-undangan	Surat Kabar	Bertambahnya pengetahuan dan wawasan ASN dan masyarakat	100%	18.968.000	163.308.080		DINAS PERPUSTAKAAN DAN KEARSIPAN
0.00.01.17.	Penyediaan makanan dan minuman	Menyiapkan Sumber Daya Manusia yang Handal dan Profesional	Meningkatnya minat baca masyarakat	Dinas Perpustakaan dan Kearsipan Kab.Kampar			Terlaksananya pengadaan makan minum rapat dan tamu	Makan minum rapat dan tamu	Terpenuhinya makan minum rapat dan tamu	100%	46.110.000	70.388.500		DINAS PERPUSTAKAAN DAN KEARSIPAN

Kode	Urusan/Bidang Urusan Pemerintahan Daerah Dan Program/Kegiatan	Prioritas Daerah	Sasaran Pembangunan Daerah	Lokasi	Indikator kinerja						Pagu Indikatif	Prakiraan Maju	Jenis Prog & Keg 1/2/3	Perangkat Daerah Penanggung Jawab
					Hasil Program		Keluaran Kegiatan		Hasil Kegiatan					
					Tolak Ukur	Target	Tolak Ukur	Target	Tolak Ukur	Target				
1	2	3	4	5	6	7	8	9	10	11	12	13	14	15
0.00.01.18.	Rapat-rapat koordinasi dan konsultasi ke luar daerah	Menyiapkan Sumber Daya Manusia yang Handal dan Profesional	Meningkatnya minat baca masyarakat	Dinas Perpustakaan dan Kearsipan Kab.Kampar			Tersedianya biaya perjalanan dinas keluar daerah	1 (satu) tahun	Lancarnya pelaksanaan rapat - rapat dan konsultasi keluar daerah	1 (satu) tahun	450.200.000	617.948.500		DINAS PERPUSTAKAAN DAN KEARSIPAN
0.00.01.19.	Penyediaan Jasa Tenaga Harian Lepas	Menyiapkan Sumber Daya Manusia yang Handal dan Profesional	Meningkatnya minat baca masyarakat	Dinas Perpustakaan dan Kearsipan Kab.Kampar			Tersedianya tenaga harian lepas	THL 2 Orang	Membantu kelancaran administrasi perkantoran	100%	34.800.000	16.380.000		DINAS PERPUSTAKAAN DAN KEARSIPAN
0.00.01.24.	Jasa Pemeliharaan Taman dan Keindahan Gedung Kantor	Menyiapkan Sumber Daya Manusia yang Handal dan Profesional	Meningkatnya minat baca masyarakat	Dinas Perpustakaan dan Kearsipan Kab.Kampar			Tersedianya Jasa Pemeliharaan Taman dan Keindahan Gedung Kantor	1 Tahun	Terciptanya suasana yang nyaman di lingkungan kantor		52.000.000	52.000.000		DINAS PERPUSTAKAAN DAN KEARSIPAN
0.00.02.	Program Peningkatan Sarana dan Prasarana Aparatur				Terlaksana peningkatan sarana dan prasarana aparatur	1 Tahun					1.221.257.436	1.823.865.621		
0.00.02.03.	Pembangunan gedung kantor	Menyiapkan Sumber Daya Manusia yang Handal dan Profesional	Meningkatnya minat baca masyarakat	Dinas Perpustakaan dan Kearsipan Kab.Kampar			Adanya pembangunan gedung pustaka kecamatan	Gedung pustaka kecamatan	Terlaksananya pembangunan gedung kantor	100%	402.526.236	660.000.000		DINAS PERPUSTAKAAN DAN KEARSIPAN
0.00.02.05.	Pengadaan kendaraan dinas/operasional	Menyiapkan Sumber Daya Manusia yang Handal dan Profesional	Meningkatnya minat baca masyarakat	Dinas Perpustakaan dan Kearsipan Kab.Kampar			Tersedianya kendaraan operasional keliling	Mobil operasional keliling	Peningkatan operasional keliling	100%	550.000.000	365.000.000		DINAS PERPUSTAKAAN DAN KEARSIPAN
0.00.02.07.	Pengadaan perlengkapan gedung kantor	Menyiapkan Sumber Daya Manusia yang Handal dan Profesional	Meningkatnya minat baca masyarakat	Dinas Perpustakaan dan Kearsipan Kab.Kampar			Terpenuhinya perlengkapan gedung kantor	100%	Terpenuhinya perlengkapan gedung kantor	100%		26.000.000		DINAS PERPUSTAKAAN DAN KEARSIPAN
0.00.02.09.	Pengadaan peralatan gedung kantor	Menyiapkan Sumber Daya Manusia yang Handal dan Profesional	Meningkatnya minat baca masyarakat	Dinas Perpustakaan dan Kearsipan Kab.Kampar			Terpenuhinya peralatan gedung kantor	100%	Terpenuhinya peralatan gedung kantor	100%		123.078.000		DINAS PERPUSTAKAAN DAN KEARSIPAN
0.00.02.10.	Pengadaan mebeleur	Menyiapkan Sumber Daya Manusia yang Handal dan Profesional	Meningkatnya minat baca masyarakat	Dinas Perpustakaan dan Kearsipan Kab.Kampar			Terpenuhinya kebutuhan mebeleur	-	Berfungsinya peralatan/mebeleur Dinas Perpustakaan dan Kearsipan	100%	42.840.000	123.078.000		DINAS PERPUSTAKAAN DAN KEARSIPAN
0.00.02.22.	Pemeliharaan rutin/berkala gedung kantor	Menyiapkan Sumber Daya Manusia yang Handal dan Profesional	Meningkatnya minat baca masyarakat	Dinas Perpustakaan dan Kearsipan Kab.Kampar			Adanya pemeliharaan rutin/berkala gedung kantor	-	Terlaksananya pemeliharaan rutin/berkala gedung kantor	100%		109.600.735		DINAS PERPUSTAKAAN DAN KEARSIPAN

Kode	Urusan/Bidang Urusan Pemerintahan Daerah Dan Program/Kegiatan	Prioritas Daerah	Sasaran Pembangunan Daerah	Lokasi	Indikator kinerja						Pagu Indikatif	Prakiraan Maju	Jenis Prog & Keg 1/2/3	Perangkat Daerah Penanggung Jawab
					Hasil Program		Keluaran Kegiatan		Hasil Kegiatan					
					Tolak Ukur	Target	Tolak Ukur	Target	Tolak Ukur	Target				
1	2	3	4	5	6	7	8	9	10	11	12	13	14	15
0.00.02.24.	Pemeliharaan rutin/berkala kendaraan dinas/operasional	Menyiapkan Sumber Daya Manusia yang Handal dan Profesional	Meningkatnya minat baca masyarakat	Dinas Perpustakaan dan Kearsipan Kab.Kampar			Pemeliharaan dan operasional kendaraan dinas	5 unit kendaraan (2 mobil dinas, 1 unit operasional 1 keliling dan 2 motor cerdas)	Dapat difungsikan/berope rasi mobil dinas	100%	148.766.200	151.608.886		DINAS PERPUSTAKAAN DAN KEARSIPAN
0.00.02.26.	Pemeliharaan rutin/berkala perlengkapan gedung kantor	Menyiapkan Sumber Daya Manusia yang Handal dan Profesional	Meningkatnya minat baca masyarakat	Dinas Perpustakaan dan Kearsipan Kab.Kampar			Pemeliharaan Perlengkapan gedung kantor	100%	Terlaksananya Pemeliharaan Perlengkapan gedung kantor	100%		58.500.000		DINAS PERPUSTAKAAN DAN KEARSIPAN
0.00.02.28.	Pemeliharaan rutin/berkala peralatan gedung kantor	Menyiapkan Sumber Daya Manusia yang Handal dan Profesional	Meningkatnya minat baca masyarakat	Dinas Perpustakaan dan Kearsipan Kab.Kampar			Pemeliharaan Peralatan gedung kantor	100%	Terlaksananya Pemeliharaan Peralatan gedung kantor	100%		39.000.000		DINAS PERPUSTAKAAN DAN KEARSIPAN
0.00.02.42.	Rehabilitasi sedang/berat gedung kantor	Menyiapkan Sumber Daya Manusia yang Handal dan Profesional	Meningkatnya minat baca masyarakat	Dinas Perpustakaan dan Kearsipan Kab.Kampar			Tersedianya perbaikan gedung kantor	Perbaikan loteng dan teralis pustaka kecamatan	Terlaksananya perbaikan gedung kantor	100%	77.125.000	168.000.000		DINAS PERPUSTAKAAN DAN KEARSIPAN
0.00.03.	Program Peningkatan Disiplin Aparatur					Terbentuk ASN sebagai pelayanan prima	1 Tahun				-	28.437.500		
0.00.03.02.	Pengadaan pakaian dinas beserta perlengkapannya	Menyiapkan Sumber Daya Manusia yang Handal dan Profesional	Meningkatnya keseragaman pakaian kerja bagi pegawai	Dinas Perpustakaan dan Kearsipan Kab.Kampar			Pengadaan pakaian dinas beserta perlengkapannya	1 Kegiatan	Tersedianya pakaian dinas beserta perlengkapannya	1 Kegiatan				DINAS PERPUSTAKAAN DAN KEARSIPAN
0.00.03.04.	Pengadaan pakaian KORPRI	Menyiapkan Sumber Daya Manusia yang Handal dan Profesional	Meningkatnya keseragaman pakaian kerja bagi pegawai	Dinas Perpustakaan dan Kearsipan Kab.Kampar			Pengadaan pakaian KORPRI	1 Kegiatan	Tersedianya pakaian KORPRI	1 Kegiatan				DINAS PERPUSTAKAAN DAN KEARSIPAN
0.00.03.05.	Pengadaan pakaian khusus hari-hari tertentu	Menyiapkan Sumber Daya Manusia yang Handal dan Profesional	Meningkatnya keseragaman pakaian kerja bagi pegawai	Dinas Perpustakaan dan Kearsipan Kab.Kampar			Pengadaan pakaian khusus hari-hari tertentu	1 Kegiatan	Tersedianya pakaian khusus hari-hari tertentu	1 Kegiatan		28.437.500		DINAS PERPUSTAKAAN DAN KEARSIPAN
0.00.05.	Program Peningkatan Kapasitas Sumber Daya Aparatur.					SDM yang profesional	100%				156.000.000	142.500.000		DINAS PERPUSTAKAAN DAN KEARSIPAN
0.00.05.01.	Pendidikan dan pelatihan formal	Menyiapkan Sumber Daya Manusia yang Handal dan Profesional	Meningkatnya minat baca masyarakat	Kab. Kampar			Terciptanya ASN terlatih	6 Orang	Pelayanan perpustakaan dan kearsipan semakin berkualitas	Terlatihnya 6 orang perpustakaan dan kearsipan ASN tentang	56.000.000	32.500.000		DINAS PERPUSTAKAAN DAN KEARSIPAN

Kode	Urusan/Bidang Urusan Pemerintahan Daerah Dan Program/Kegiatan	Prioritas Daerah	Sasaran Pembangunan Daerah	Lokasi	Indikator kinerja						Pagu Indikatif	Prakiraan Maju	Jenis Prog & Keg 1/2/3	Perangkat Daerah Penanggung Jawab
					Hasil Program		Keluaran Kegiatan		Hasil Kegiatan					
					Tolak Ukur	Target	Tolak Ukur	Target	Tolak Ukur	Target				
1	2	3	4	5	6	7	8	9	10	11	12	13	14	15
0.00.05.03.	Bimbingan teknis implementasi peraturan perundang-undangan	Membangun Infrastruktur Kabupaten Kampar yang berkualitas dan Proporsional	Meningkatnya kapasitas aparatur yang berorientasi pada pelayanan publik	Kab. Kampar			Terlaksananya Bantuan Pelatihan dan Bimbiungan Teknis	1Kegiatan	Meningkatnya Kualitas SDM	1 Kegiatan	100.000.000	110.000.000		DINAS PERPUSTAKAAN DAN KEARSIPAN
0.00.06.	Program Peningkatan Pengembangan Sistem Pelaporan Capaian Kinerja dan Keuangan				Terciptanya tertib administrasi	1 Tahun					3.503.750	18.921.338		DINAS PERPUSTAKAAN DAN KEARSIPAN
0.00.06.01.	Penyusunan laporan capaian kinerja dan ikhtisar realisasi kinerja SKPD	Menyiapkan Sumber Daya Manusia yang Handal dan Profesional	Meningkatnya minat baca masyarakat	Dinas Perpustakaan dan Kearsipan Kab.Kampar			Adanya laporan capaian kinerja dan ikhtisar realisasi SKPD	Renstra 9 Expl, LKJ 6 Expl, Renja 9 Expl dan laporan akhir tahun 9 Expl	Terlaksananya pembuatan laporan capaian kinerja dan ikhtisar realisasi SKPD	100%	2.103.750	3.555.338		DINAS PERPUSTAKAAN DAN KEARSIPAN
0.00.06.02.	Penyusunan laporan keuangan semesteran	Menyiapkan Sumber Daya Manusia yang Handal dan Profesional	Meningkatnya minat baca masyarakat	Dinas Perpustakaan dan Kearsipan Kab.Kampar			Terlaksananya penyusunan laporan Keuangan semesteran	100%	Adanya laporan keuangan Semesteran	100%		6.500.000		DINAS PERPUSTAKAAN DAN KEARSIPAN
0.00.06.03.	Penyusunan pelaporan prognosis realisasi anggaran	Menyiapkan Sumber Daya Manusia yang Handal dan Profesional	Meningkatnya minat baca masyarakat	Dinas Perpustakaan dan Kearsipan Kab.Kampar			Terlaksananya penyusunan laporan prognosis realisasi anggaran	100%	Adanya laporan prognosis realisasi anggaran	100%		6.500.000		DINAS PERPUSTAKAAN DAN KEARSIPAN
0.00.06.04.	Penyusunan pelaporan keuangan akhir tahun	Menyiapkan Sumber Daya Manusia yang Handal dan Profesional	Meningkatnya minat baca masyarakat	Dinas Perpustakaan dan Kearsipan Kab.Kampar			Terlaksananya penyusunan laporan akhir tahun	Laporan akhir tahun, RKA/DPA, penja, lapran keuangan masing- masing 5 Expl	Adanya laporan keuangan akhir tahun	100%	1.400.000	2.366.000		DINAS PERPUSTAKAAN DAN KEARSIPAN
2.17.15.	Program Pengembangan Budaya Baca dan Pembinaan Perpustakaan				Minat baca di Kabupaten Kampar meningkat	100%					900.425.000	1.587.886.999		DINAS PERPUSTAKAAN DAN KEARSIPAN
2.17.15.01.	Pemasyarakatan minat dan kebiasaan membaca untuk mendorong terwujudnya masyarakat pembelajar	Menyiapkan Sumber Daya Manusia yang Handal dan Profesional	Meningkatnya minat baca masyarakat				Terwujudnya operasional layanan 14 perpustakaan kecamatan dan layanan perpustakaan keliling	Operasional 14 pustaka kecamatan , dan layanan pustaka keliling	Meningkatnya minat baca masyarakat kabupaten kampar	100%	294.680.000	546.892.450		DINAS PERPUSTAKAAN DAN KEARSIPAN
2.17.15.02.	Pengembangan minat dan budaya baca	Menyiapkan Sumber Daya Manusia yang Handal dan Profesional	Meningkatnya minat baca masyarakat				Terpilihnya peserta terbaik lomba perpustakaan desa dan perpustakaan sekolah, lomba bercerita tingkat SD serta bimbingan belajar bagi taman kanak-kanak	21 Perpustakaan sekolah, 21 Perpustakaan Desa	Terlaksananya lomba pustaka desa dan pustaka kecamatan, lomba bercerita tingkat SD dan bimbingan belajar bagi taman kanak-kanak	100%	140.405.000	237.783.690		DINAS PERPUSTAKAAN DAN KEARSIPAN

Kode	Urusan/Bidang Urusan Pemerintahan Daerah Dan Program/Kegiatan	Prioritas Daerah	Sasaran Pembangunan Daerah	Lokasi	Indikator kinerja						Pagu Indikatif	Prakiraan Maju	Jenis Prog & Keg 1/2/3	Perangkat Daerah Penanggung Jawab
					Hasil Program		Keluaran Kegiatan		Hasil Kegiatan					
					Tolak Ukur	Target	Tolak Ukur	Target	Tolak Ukur	Target				
1	2	3	4	5	6	7	8	9	10	11	12	13	14	15
2.17.15.03.	Supervisi, pembinaan dan stimulasi pada perpustakaan umum, perpustakaan khusus, perpustakaan sekolah dan perpustakaan masyarakat	Menyiapkan Sumber Daya Manusia yang Handal dan Profesional	Meningkatnya minat baca masyarakat	Kab. Kampar			Terlaksananya pembinaan dan penilaian pustaka desa dan sekolah	21 Kecamatan	Meningkatnya pengelolaan pustaka dan pelayanan kunjungan pemustaka bagi perpustakaan desa dan perpustakaan sekolah	100%	60.120.000	118.867.536		DINAS PERPUSTAKAAN DAN KEARSIPAN
2.17.15.04.	Pelaksanaan Koordinasi pengembangan kepustakaan	Menyiapkan Sumber Daya Manusia yang Handal dan Profesional	Meningkatnya minat baca masyarakat	Kab. Kampar			terlaksanaan Koordinasi pengembangan kepustakaan	1 Kegiatan	Meningkatnya minat baca masyarakat kabupaten kampar	100%		143.000.000		DINAS PERPUSTAKAAN DAN KEARSIPAN
2.17.15.05.	Penyediaan bantuan pengembangan perpustakaan dan minat baca di daerah	Menyiapkan Sumber Daya Manusia yang Handal dan Profesional	Meningkatnya minat baca masyarakat	Kab. Kampar			Tersedianya bantuan pengembangan perpustakaan dan minat baca di daerah	1 Kegiatan	Meningkatnya minat baca masyarakat kabupaten kampar	100%		45.500.000		DINAS PERPUSTAKAAN DAN KEARSIPAN
2.17.15.06.	Penyelenggaraan kordinasi pengembangan budaya baca	Menyiapkan Sumber Daya Manusia yang Handal dan Profesional	Meningkatnya minat baca masyarakat	Kab. Kampar			Terselenggaranya kordinasi pengembangan budaya baca	1 Kegiatan	Meningkatnya minat baca masyarakat kabupaten kampar	100%		30.000.000		DINAS PERPUSTAKAAN DAN KEARSIPAN
2.17.15.08.	Publikasi dan sosialisasi minat dan budaya baca	Menyiapkan Sumber Daya Manusia yang Handal dan Profesional	Meningkatnya minat baca masyarakat	Kab. Kampar			Terlaksananya pelatihan bagi tenaga pengelola perpustakaan sekolah dan perpustakaan desa dan layanan perpustakaan keliling	46 pustaka (sekolah dan kecamatan)	Meningkatnya ilmu pengetahuan/wawasan bagi tenaga pengelola perpustakaan sekolah dan pustaka desa serta minat baca bagi pelajar dan masyarakat umum di kabupaten kampar	100%	207.340.000	115.193.000		DINAS PERPUSTAKAAN DAN KEARSIPAN
2.17.15.09.	Penyediaan bahan pustaka perpustakaan umum daerah	Menyiapkan Sumber Daya Manusia yang Handal dan Profesional	Meningkatnya minat baca masyarakat	Kab. Kampar			Tersedianya buku bacaan perpustakaan umum daerah	Buku perpustakaan umum	Adanya buku perpustakaan umum dan perpustakaan desa/kecamatan	100%	197.880.000	321.100.000		DINAS PERPUSTAKAAN DAN KEARSIPAN
2.17.15.10.	Monitoring, evaluasi dan pelaporan	Menyiapkan Sumber Daya Manusia yang Handal dan Profesional	Meningkatnya minat baca masyarakat	Kab. Kampar			Terlaksananya Monitoring, evaluasi dan pelaporan	1 Tahun	Monitoring, evaluasi dan pelaporan	1 Tahun		29.550.323		DINAS PERPUSTAKAAN DAN KEARSIPAN
2.18.15.	Program perbaikan sistem administrasi kearsipan				Arsip pemerintahan Kab. Kampar terjaga	100%					67.400.000	527.720.000		

Kode	Urusan/Bidang Urusan Pemerintahan Daerah Dan Program/Kegiatan	Prioritas Daerah	Sasaran Pembangunan Daerah	Lokasi	Indikator kinerja						Pagu Indikatif	Prakiraan Maju	Jenis Prog & Keg 1/2/3	Perangkat Daerah Penanggung Jawab
					Hasil Program		Keluaran Kegiatan		Hasil Kegiatan					
					Tolak Ukur	Target	Tolak Ukur	Target	Tolak Ukur	Target				
1	2	3	4	5	6	7	8	9	10	11	12	13	14	15
2.18.15.01.	Pembangunan data base informasi kearsipan	Menyiapkan Sumber Daya Manusia yang Handal dan Profesional	Meningkatnya minat baca masyarakat	Kab. Kampar			Tersedianya pemeliharaan website dinas	Operator Website dan Jaringan	Peningkatan informasi tentang perpustakaan dan kearsipan	100%	67.400.000	194.920.000		DINAS PERPUSTAKAAN DAN KEARSIPAN
2.18.15.02.	Pengumpulan data	Menyiapkan Sumber Daya Manusia yang Handal dan Profesional	Meningkatnya minat baca masyarakat	Kab. Kampar			Terlaksananya Pengumpulan data	Operator Website dan Jaringan	Peningkatan informasi tentang perpustakaan dan kearsipan	100%		49.400.000		DINAS PERPUSTAKAAN DAN KEARSIPAN
2.18.15.03.	Pengklasifikasikan data	Menyiapkan Sumber Daya Manusia yang Handal dan Profesional	Meningkatnya minat baca masyarakat	Kab. Kampar			Terlaksananya Pengklasifikasikan data	Operator Website dan Jaringan	Peningkatan informasi tentang perpustakaan dan kearsipan	100%		58.500.000		DINAS PERPUSTAKAAN DAN KEARSIPAN
2.18.15.04.	Penyusunan sistem katalog data	Menyiapkan Sumber Daya Manusia yang Handal dan Profesional	Meningkatnya minat baca masyarakat	Kab. Kampar			Terlaksananya Penyusunan sistem katalog data	Operator Website dan Jaringan	Peningkatan informasi tentang perpustakaan dan kearsipan	100%		104.000.000		DINAS PERPUSTAKAAN DAN KEARSIPAN
2.18.15.05.	Pengadaan sarana penyimpanan	Menyiapkan Sumber Daya Manusia yang Handal dan Profesional	Berkembangnya pendidikan yang berbasis potensi dan sumber daya lokal	Kab. Kampar			Tersedianya Pengadaan sarana penyimpanan	Operator Website dan Jaringan	Peningkatan informasi tentang perpustakaan dan kearsipan	100%		58.500.000		DINAS PERPUSTAKAAN DAN KEARSIPAN
2.18.15.06.	Kajian sistem administrasi kearsipan	Menyiapkan Sumber Daya Manusia yang Handal dan Profesional	Berkembangnya pendidikan yang berbasis potensi dan sumber daya lokal	Kab. Kampar			Tersedianya Kajian sistem administrasi kearsipan	Operator Website dan Jaringan	Peningkatan informasi tentang perpustakaan dan kearsipan	100%		26.000.000		DINAS PERPUSTAKAAN DAN KEARSIPAN
2.18.15.07.	Pemeliharaan peralatan jaringan informasi kearsipan	Menyiapkan Sumber Daya Manusia yang Handal dan Profesional	Berkembangnya pendidikan yang berbasis potensi dan sumber daya lokal	Kab. Kampar			Terpeliharanyaperalatan jaringan informasi kearsipan	Operator Website dan Jaringan	Peningkatan informasi tentang perpustakaan dan kearsipan	100%		36.400.000		DINAS PERPUSTAKAAN DAN KEARSIPAN
2.18.16.	Program penyelamatan dan pelestarian dokumen/arsip daerah					Tersusun program kearsipan Kab. Kampar	100%				95.000.000	606.492.021		
2.18.16.01.	Pengadaan sarana pengolahan dan penyimpanan arsip	Menyiapkan Sumber Daya Manusia yang Handal dan Profesional	Berkembangnya pendidikan yang berbasis potensi dan sumber daya lokal	Kab. Kampar			Terlaksananya Pengadaan sarana pengolahan dan penyimpanan arsip	OPD dan Kecamatan	Terkumpulnya arsip in aktif dan tertatanya arsip/dokumen yang memiliki nilai guna	100%		189.548.021		DINAS PERPUSTAKAAN DAN KEARSIPAN
2.18.16.02.	Pendataan dan penataan dokumen/arsip daerah	Menyiapkan Sumber Daya Manusia yang Handal dan Profesional	Berkembangnya pendidikan yang berbasis potensi dan sumber daya lokal	Kab. Kampar			Terlaksananya pendataan/penataan kearsipan pada OPD dan Kecamatan	OPD dan Kecamatan	Terkumpulnya arsip in aktif dan tertatanya arsip/dokumen yang memiliki nilai guna	100%	95.000.000	330.000.000		DINAS PERPUSTAKAAN DAN KEARSIPAN

Kode	Urusan/Bidang Urusan Pemerintahan Daerah Dan Program/Kegiatan	Prioritas Daerah	Sasaran Pembangunan Daerah	Lokasi	Indikator kinerja						Pagu Indikatif	Prakiraan Maju	Jenis Prog & Keg 1/2/3	Perangkat Daerah Penanggung Jawab
					Hasil Program		Keluaran Kegiatan		Hasil Kegiatan					
					Tolak Ukur	Target	Tolak Ukur	Target	Tolak Ukur	Target				
1	2	3	4	5	6	7	8	9	10	11	12	13	14	15
2.18.16.03.	Penduplikatan dokumen/arsip daerah dalam bentuk informatika	Menyiapkan Sumber Daya Manusia yang Handal dan Profesional	Berkembangnya pendidikan yang berbasis potensi dan sumber daya lokal	Kab. Kampar			Tersedianya penduplikatan dokumen arsip dalam bentuk digital	-	Terlaksananya penduplikatan dokumen arsip dalam bentuk digital	100%		58.344.000		DINAS PERPUSTAKAAN DAN KEARSIPAN
2.18.16.04.	Pembangunan sistem keamanan penyimpanan data	Menyiapkan Sumber Daya Manusia yang Handal dan Profesional	Berkembangnya pendidikan yang berbasis potensi dan sumber daya lokal	Kab. Kampar			Tersedianya sistem keamanan penyimpanan data	-	Adanya sistem keamanan penyimpanan data	100%		28.600.000		DINAS PERPUSTAKAAN DAN KEARSIPAN
2.18.17.	Program pemeliharaan rutin/berkala sarana dan prasarana kearsipan				Arsip Kabupaten Kampar terjaga	100%					287.500.000	235.300.000		
2.18.17.01.	Pemeliharaan rutin/berkala sarana pengolahan dan penyimpanan arsip	Menyiapkan Sumber Daya Manusia yang Handal dan Profesional	Berkembangnya pendidikan yang berbasis potensi dan sumber daya lokal	Kab. Kampar			Terpeliharanya rutin/berkala sarana pengolahan dan penyimpanan arsip	21 kecamatan	Meningkatnya pelestarian arsip daerah	100%	90.000.000	59.800.000		DINAS PERPUSTAKAAN DAN KEARSIPAN
2.18.17.02.	Pemeliharaan rutin/berkala arsip daerah	Menyiapkan Sumber Daya Manusia yang Handal dan Profesional	Berkembangnya pendidikan yang berbasis potensi dan sumber daya lokal	Kab. Kampar			Terpeliharanya sarana pengolahan dan penyimpanan arsip	OPD dan Kecamatan	Meningkatnya pelestarian arsip daerah	100%	72.500.000	91.000.000		DINAS PERPUSTAKAAN DAN KEARSIPAN
2.18.17.03.	Monitoring, evaluasi dan pelaporan kondisi situasi data	Menyiapkan Sumber Daya Manusia yang Handal dan Profesional	Berkembangnya pendidikan yang berbasis potensi dan sumber daya lokal	Kab. Kampar			Adanya monitoring, evaluasi dan pelaporan kondisi situasi data	21 Kecamatan	Terlaksananya monitoring, evaluasi dan pelaporan kondisi situasi data	100%	125.000.000	84.500.000		DINAS PERPUSTAKAAN DAN KEARSIPAN
2.18.18.	Program peningkatan kualitas pelayanan informasi				Peningkatan SDM yang profesional	100%					155.000.000	242.352.500		
2.18.18.01.	Penyusunan dan penerbitan naskah sumber arsip	Menyiapkan Sumber Daya Manusia yang Handal dan Profesional	Meningkatnya minat baca masyarakat	Kab. Kampar			Terlaksananya Penyusunan dan penerbitan naskah sumber arsip	1 Kegiatan	Terlaksananya Penyusunan dan penerbitan naskah sumber arsip	100%		58.500.000		DINAS PERPUSTAKAAN DAN KEARSIPAN
2.18.18.02.	Penyediaan sarana layanan informasi arsip	Menyiapkan Sumber Daya Manusia yang Handal dan Profesional	Berkembangnya pendidikan yang berbasis potensi dan sumber daya lokal	Kab. Kampar			Adanya sarana layanan informasi arsip	1 Kegiatan	Adanya sarana layanan informasi arsip	100%		19.500.000		DINAS PERPUSTAKAAN DAN KEARSIPAN
2.18.18.03.	Sosialisasi/penyuluhan kearsipan di lingkungan instansi pemerintah/swasta	Menyiapkan Sumber Daya Manusia yang Handal dan Profesional	Meningkatnya minat baca masyarakat	Kab. Kampar			Terlaksananya sosialisasi dan informasi peraturan perundang-undangan tentang kearsipan	105 Peserta	Meningkatnya wawasan tentang tata kelola kearsipan	100%	155.000.000	164.352.500		DINAS PERPUSTAKAAN DAN KEARSIPAN
JUMLAH PAGU OPD											4.792.054.958	7.034.349.468		

Kode	Urusan/Bidang Urusan Pemerintahan Daerah Dan Program/Kegiatan	Prioritas Daerah	Sasaran Pembangunan Daerah	Lokasi	Indikator kinerja						Pagu Indikatif	Prakiraan Maju	Jenis Prog & Keg	Perangkat Daerah Penanggung Jawab	
					Hasil Program		Keluaran Kegiatan		Hasil Kegiatan						
					Tolak Ukur	Target	Tolak Ukur	Target	Tolak Ukur	Target			1/2/3		
1	2	3	4	5	6	7	8	9	10	11	12	13	14	15	
3.01.01.	DINAS PERTANIAN TANAMAN PANGAN DAN HORTIKULTURA														
0.00.01.	Program Pelayanan Administrasi Perkantoran				Peningkatan penyelenggaraan adm perkantoran efektif dan efisien	12 Bulan						1.493.410.600	1.624.453.480		
0.00.01.02.	Penyediaan jasa komunikasi, sumber daya air dan listrik	Menyiapkan Sumber Daya Manusia yang Handal dan Profesional	Meningkatnya kualitas manajemen sumber daya manusia aparatur	Dinas Pertanian Tanaman Pangan dan Holtikultura Kab.Kampar			Terlaksananya kebersihan dan keamanan kantor	1 tahun	Terciptanya kenyamanan kantor	1 tahun	94.400.000	114.224.000		DINAS PERTANIAN TANAMAN PANGAN DAN HORTIKULTURA	
0.00.01.08.	Penyediaan jasa kebersihan kantor	Menyiapkan Sumber Daya Manusia yang Handal dan Profesional	Meningkatnya kualitas manajemen sumber daya manusia aparatur	Dinas Pertanian Tanaman Pangan dan Holtikultura Kab.Kampar			Terlaksananya kebersihan dan keamanan gedung kantor	1 tahun	Terciptanya kenyamanan kantor	1 tahun	550.310.550	575.000.000		DINAS PERTANIAN TANAMAN PANGAN DAN HORTIKULTURA	
0.00.01.10.	Penyediaan alat tulis kantor	Menyiapkan Sumber Daya Manusia yang Handal dan Profesional	Meningkatnya kualitas manajemen sumber daya manusia aparatur	Dinas Pertanian Tanaman Pangan dan Holtikultura Kab.Kampar			Tersedianya alat tulis kantor	12 bulan	Administrasi kantor berjalan lancar	12 bulan	42.189.350	51.049.020		DINAS PERTANIAN TANAMAN PANGAN DAN HORTIKULTURA	
0.00.01.11.	Penyediaan barang cetakan dan penggandaan	Mengembangkan Pertanian yang Modern dan Meningkatkan Kualitas Lingkungan Hidup	Meningkatnya kualitas manajemen sumber daya manusia aparatur	Dinas Pertanian Tanaman Pangan dan Holtikultura Kab.Kampar			Terlaksananya penyediaan barang cetakan dan penggandaan	12 bulan	Tersedianya cetakan dan penggandaan kantor	12 bulan	25.381.700	31.195.900		DINAS PERTANIAN TANAMAN PANGAN DAN HORTIKULTURA	
0.00.01.12.	Penyediaan komponen instalasi listrik/penerangan bangunan kantor	Mengembangkan Pertanian yang Modern dan Meningkatkan Kualitas Lingkungan Hidup	Meningkatnya kualitas manajemen sumber daya manusia aparatur	Dinas Pertanian Tanaman Pangan dan Holtikultura Kab.Kampar			Tersedianya bola lampu, sklar untuk penerangan kantor	12 bulan	Meningkatnya sistem penerangan bangunan kantor	12 bulan	6.953.000	8.413.200		DINAS PERTANIAN TANAMAN PANGAN DAN HORTIKULTURA	
0.00.01.15.	Penyediaan bahan bacaan dan peraturan perundang-undangan	Menyiapkan Sumber Daya Manusia yang Handal dan Profesional	Meningkatnya kualitas manajemen sumber daya manusia aparatur	Dinas Pertanian Tanaman Pangan dan Holtikultura Kab.Kampar			Tersedianya bahan bacaan dan peraturan perundang-undangan	4 bacaan dan 10 peraturan	Bertambahnya pengetahuan aparatur	4 bacaan dan 10 peraturan	38.216.000	46.241.360		DINAS PERTANIAN TANAMAN PANGAN DAN HORTIKULTURA	
0.00.01.17.	Penyediaan makanan dan minuman	Menyiapkan Sumber Daya Manusia yang Handal dan Profesional	Meningkatnya kualitas manajemen sumber daya manusia aparatur	Dinas Pertanian Tanaman Pangan dan Holtikultura Kab.Kampar			tersedianya makan dan minum rapat	12 bulan	terlaksananya pertemuan/ rapat	12 bulan	297.000.000	359.370.000		DINAS PERTANIAN TANAMAN PANGAN DAN HORTIKULTURA	
0.00.01.18.	Rapat-rapat koordinasi dan konsultasi ke luar daerah	Mengembangkan Pertanian yang Modern dan Meningkatkan	Meningkatnya kualitas manajemen sumber daya manusia aparatur	Dinas Pertanian Tanaman Pangan dan Holtikultura Kab.Kampar			terlaksananya rapat-rapat koordinasi dan konsultasi	12 bulan	Terselenggaranya rapat koordinasi dan konsultasi	12 bulan	576,948,000	698,107,000		DINAS PERTANIAN TANAMAN PANGAN DAN HORTIKULTURA	
0.00.01.19.	Penyediaan Jasa Tenaga Harian Lepas	Menyiapkan Sumber Daya Manusia yang Handal dan Profesional	Meningkatnya kualitas manajemen sumber daya manusia aparatur	Dinas Pertanian Tanaman Pangan dan Holtikultura Kab.Kampar			Tersedianya jasa Tenaga Harian Lepas	24	Terlaksananya Administrasi Perkantoran	24	438.960.000	438.960.000		DINAS PERTANIAN TANAMAN PANGAN DAN HORTIKULTURA	

Kode	Urusan/Bidang Urusan Pemerintahan Daerah Dan Program/Kegiatan	Prioritas Daerah	Sasaran Pembangunan Daerah	Lokasi	Indikator kinerja						Pagu Indikatif	Prakiraan Maju	Jenis Prog & Keg	Perangkat Daerah Penanggung Jawab
					Hasil Program		Keluaran Kegiatan		Hasil Kegiatan					
					Tolak Ukur	Target	Tolak Ukur	Target	Tolak Ukur	Target			12	
0.00.02.	Program Peningkatan Sarana dan Prasarana Aparatur				Meningkatnya fasilitas perkantoran	12					120.068.000	134.990.600		
0.00.02.07.	Pengadaan perlengkapan gedung kantor	Menyiapkan Sumber Daya Manusia yang Handal dan Profesional	Meningkatnya kualitas manajemen sumber daya manusia aparatur	Dinas Pertanian Tanaman Pangan dan Holtikultura Kab.Kampar			Terciptanya perlengkapan gedung kantor	52 unit	Tersedianya perlengkapan gedung kantor	52 unit	29.800.000	36.058.000		DINAS PERTANIAN TANAMAN PANGAN DAN HORTIKULTURA
0.00.02.23.	Pemeliharaan rutin/berkala mobil jabatan	Menyiapkan Sumber Daya Manusia yang Handal dan Profesional	Meningkatnya kualitas manajemen sumber daya manusia aparatur	Dinas Pertanian Tanaman Pangan dan Holtikultura Kab.Kampar			Terlaksananya pemeliharaan rutin mobil jabatan	1 unit	Terpeliharanya mobil jabatan	1 unit	34.760.000	42.059.600		DINAS PERTANIAN TANAMAN PANGAN DAN HORTIKULTURA
0.00.02.24.	Pemeliharaan rutin/berkala kendaraan dinas/operasional	Menyiapkan Sumber Daya Manusia yang Handal dan Profesional	Meningkatnya kualitas manajemen sumber daya manusia aparatur	Dinas Pertanian Tanaman Pangan dan Holtikultura Kab.Kampar			Terlaksananya pemeliharaan rutin/berkala kendaraan dinas	3 unit	Tersedianya pemeliharaan kendaraan dinas/perasional	3 unit	49.008.000	49.008.000		DINAS PERTANIAN TANAMAN PANGAN DAN HORTIKULTURA
0.00.02.26.	Pemeliharaan rutin/berkala perlengkapan gedung kantor	Menyiapkan Sumber Daya Manusia yang Handal dan Profesional	Meningkatnya kualitas manajemen sumber daya manusia aparatur	Dinas Pertanian Tanaman Pangan dan Holtikultura Kab.Kampar			Terlaksananya pemeliharaan peralatan kantor	30 unit	Lancarnya operasional kegiatan kantor	30 unit	6.500.000	7.865.000		DINAS PERTANIAN TANAMAN PANGAN DAN HORTIKULTURA
0.00.02.42.	Rehabilitasi sedang/berat gedung kantor	Menyiapkan Sumber Daya Manusia yang Handal dan Profesional	Meningkatnya kualitas manajemen sumber daya manusia aparatur	Dinas Pertanian Tanaman Pangan dan Holtikultura Kab.Kampar			Terlaksananya Rehabilitasi Perkantoran	1 Tahun	Meningkatnya Pemeliharaan Perkantoran	1 Tahun				DINAS PERTANIAN TANAMAN PANGAN DAN HORTIKULTURA
0.00.05.	Program Peningkatan Kapasitas Sumber Daya Aparatur.				Peningkatan SDM bagi ASN	12 bulan					38.650.000	8.650.000		DINAS PERTANIAN TANAMAN PANGAN DAN HORTIKULTURA
0.00.05.03.	Bimbingan teknis implementasi peraturan perundang-undangan	Menyiapkan Sumber Daya Manusia yang Handal dan Profesional	Meningkatnya kualitas manajemen sumber daya manusia aparatur	Dinas Pertanian Tanaman Pangan dan Holtikultura Kab.Kampar			Terlaksananya bimtek implementasi peraturan perundang-undangan	6 kali	Meningkatnya SDM ASN	1 tahun	30.000.000	30.000.000		DINAS PERTANIAN TANAMAN PANGAN DAN HORTIKULTURA
0.00.05.26.	Bimbingan Teknis Penatausahaan Barang Milik Daerah	Menyiapkan Sumber Daya Manusia yang Handal dan Profesional	Meningkatnya kualitas manajemen sumber daya manusia aparatur	Dinas Pertanian Tanaman Pangan dan Holtikultura Kab.Kampar			Terlaksananya bimtek penatausahaan barang milik daerah	1 kali	Terciptanya Penataan barang milik daerah	1 kali	8.650.000	8.650.000		DINAS PERTANIAN TANAMAN PANGAN DAN HORTIKULTURA
0.00.06.	Program Peningkatan Pengembangan Sistem Pelaporan Capaian Kinerja dan Keuangan				Penyusunan laporan	12 bulan					3.734.400	3.734.400		DINAS PERTANIAN TANAMAN PANGAN DAN HORTIKULTURA

Kode	Urusan/Bidang Urusan Pemerintahan Daerah Dan Program/Kegiatan	Prioritas Daerah	Sasaran Pembangunan Daerah	Lokasi	Indikator kinerja						Pagu Indikatif	Prakiraan Maju	Jenis Prog & Keg	Perangkat Daerah Penanggung Jawab
					Hasil Program		Keluaran Kegiatan		Hasil Kegiatan					
					Tolak Ukur	Target	Tolak Ukur	Target	Tolak Ukur	Target			12	
0.00.06.01.	Penyusunan laporan capaian kinerja dan ikhtisar realisasi kinerja SKPD	Menyiapkan Sumber Daya Manusia yang Handal dan Profesional	Meningkatnya akuntabilitas kinerja birokrasi	Dinas Pertanian Tanaman Pangan dan Holtikultura Kab.Kampar			Terlaksananya laporan kinerja dan ikhtisar realisasi kinerja SKPD	10 Dokumen	Tersedianya dokumen capaian kinerja dan ikhtisar realisasi kinerja SKPD	10 Dokumen	1.867.200	1.867.200		DINAS PERTANIAN TANAMAN PANGAN DAN HORTIKULTURA
0.00.06.04.	Penyusunan pelaporan keuangan akhir tahun	Menyiapkan Sumber Daya Manusia yang Handal dan Profesional	Meningkatnya akuntabilitas kinerja birokrasi	Dinas Pertanian Tanaman Pangan dan Holtikultura Kab.Kampar			Terlaksananya pelaporan keuangan akhir tahun	10 Dokumen	Tersedianya laporan akhir tahun keuangan	10 Dokumen	1.867.200	1.867.200		DINAS PERTANIAN TANAMAN PANGAN DAN HORTIKULTURA
3.01.15.	Program Peningkatan Kesejahteraan Petani				Terlaksananya verifikasi penyaluran dana bergulir terhadap usaha tani	1500 orang					330.384.000	1.255.900.620		
3.01.15.03.	Peningkatan kemampuan lembaga petani	Mengembangkan Pertanian yang Modern dan Meningkatkan Kualitas Lingkungan Hidup	Meningkatnya minat masyarakat untuk menekuni profesi pada sektor pertanian	Kab. Kampar			Terbinanya Kelompok Tani	1 Tahun	Meningkatnya SDM Petani	1 Tahun	256.144.000	925.650.620		DINAS PERTANIAN TANAMAN PANGAN DAN HORTIKULTURA
3.01.15.07.	Pengembangan Usaha Agribisnis Pedesaan (PUAP)	Mengembangkan Pertanian yang Modern dan Meningkatkan Kualitas Lingkungan Hidup	Meningkatnya minat masyarakat untuk menekuni profesi pada sektor pertanian	Kab. Kampar			terlaksananya pembinaan kelompok tani	2023 kelompok	Terbinanya kelompok tani	2023 kelompok	-	225.000.000		DINAS PERTANIAN TANAMAN PANGAN DAN HORTIKULTURA
3.01.15.08.	Pembinaan dan Monitoring Dana Bergulir	Mengembangkan Pertanian yang Modern dan Meningkatkan Kualitas Lingkungan Hidup	Meningkatnya minat masyarakat untuk menekuni profesi pada sektor pertanian	Kab. Kampar			Terselenggaranya a penyaluran dan monitoring dana bergulir	1500 kelompok	Tersedianya modal bagi pelaku usaha tani	1500 kelompok	74.240.000	105.250.000		DINAS PERTANIAN TANAMAN PANGAN DAN HORTIKULTURA
3.01.16.	Program Peningkatan Ketahanan Pangan Pertanian/Perkebunan				12 bulan	12 bulan					9.520.740.750	14.251.080.500		
3.01.16.02.	Penyusunan data base potensi produk pangan	Mengembangkan Pertanian yang Modern dan Meningkatkan Kualitas Lingkungan Hidup	Meningkatnya minat masyarakat untuk menekuni profesi pada sektor pertanian	Kab. Kampar			Tersusunnya data base potensi produk pangan	1 tahun	Tersedianya data base potensi produk pangan	1 tahun	273.573.050	393.750.000		DINAS PERTANIAN TANAMAN PANGAN DAN HORTIKULTURA
3.01.16.12.	Penanganan pasca panen dan pengolahan hasil pertanian	Mengembangkan Pertanian yang Modern dan Meningkatkan Kualitas Lingkungan Hidup	Meningkatnya minat masyarakat untuk menekuni profesi pada sektor pertanian	Kab. Kampar			Terlaksananya penanganan pasca panen dan pengolahan hasil	12 bulan	Terlatihnya petani dalam penanganan pasca panen	12 bulan	259.446.550	205.000.000		DINAS PERTANIAN TANAMAN PANGAN DAN HORTIKULTURA
3.01.16.14.	Pengembangan desa mandiri pangan	Mengembangkan Pertanian yang Modern dan Meningkatkan Kualitas Lingkungan Hidup	Meningkatnya minat masyarakat untuk menekuni profesi pada sektor pertanian	Kab. Kampar			Terlaksananya Pengembangan Jagung Manis	50 Ha	Meningkatnya Produksi Tanaman Pangan	50 Ha	-	420.000.000		DINAS PERTANIAN TANAMAN PANGAN DAN HORTIKULTURA
3.01.16.17.	Pengembangan pertanian pada lahan kering	Mengembangkan Pertanian yang Modern dan Meningkatkan Kualitas Lingkungan Hidup	Meningkatnya minat masyarakat untuk menekuni profesi pada sektor pertanian	Kab. Kampar			Terlaksananya pembinaan petani hortikultura	21 Kecamatan	Tercapainya sentra produksi pertanian pada lahan kering	21 Kecamatan	420.001.600	1.126.667.600		DINAS PERTANIAN TANAMAN PANGAN DAN HORTIKULTURA

Kode	Urusan/Bidang Urusan Pemerintahan Daerah Dan Program/Kegiatan	Prioritas Daerah	Sasaran Pembangunan Daerah	Lokasi	Indikator kinerja						Pagu Indikatif	Prakiraan Maju	Jenis Prog & Keg	Perangkat Daerah Penanggung Jawab
					Hasil Program		Keluaran Kegiatan		Hasil Kegiatan					
					Tolak Ukur	Target	Tolak Ukur	Target	Tolak Ukur	Target			12	
3.01.16.18.	Pengembangan lumbung pangan desa	Mengembangkan Pertanian yang Modern dan Meningkatkan Kualitas Lingkungan Hidup	Meningkatnya minat masyarakat untuk menekuni profesi pada sektor pertanian	Kab. Kampar			Terlaksananya pengembangan lumbung pangan desa	350 Ha	Meningkatnya ketahanan pangan	6250 ton	2.191.231.600	2.454.476.000		DINAS PERTANIAN TANAMAN PANGAN DAN HORTIKULTURA
3.01.16.20.	Pengembangan perbenihan/perbibitan	Mengembangkan Pertanian yang Modern dan Meningkatkan Kualitas Lingkungan Hidup	Meningkatnya minat masyarakat untuk menekuni profesi pada sektor pertanian	Kab. Kampar			Terlaksananya Pengembangan Perbenihan	20 Ha	Tersedianya Benih TPH	20 Ha	149.931.400	176.750.000		DINAS PERTANIAN TANAMAN PANGAN DAN HORTIKULTURA
3.01.16.22.	Peningkatan mutu dan keamanan pangan	Mengembangkan Pertanian yang Modern dan Meningkatkan Kualitas Lingkungan Hidup	Meningkatnya minat masyarakat untuk menekuni profesi pada sektor pertanian	Kab. Kampar			Terlaksananya peningkatan mutu dan keamanan pangan	500 Ha	Terkendalinyasera ngan OPT lebih Dini	500 Ha	183.008.750	190.720.000		DINAS PERTANIAN TANAMAN PANGAN DAN HORTIKULTURA
3.01.16.29.	Peningkatan produksi, produktivitas dan mutu produk perkebunan, produk pertanian	Mengembangkan Pertanian yang Modern dan Meningkatkan Kualitas Lingkungan Hidup	Meningkatnya minat masyarakat untuk menekuni profesi pada sektor pertanian	Kab. Kampar			Terlaksananya kegiatan tugas pembantuan	1 tahun	Meningkatnya hasil produksi pertanian	1 tahun	-	987.781.300		DINAS PERTANIAN TANAMAN PANGAN DAN HORTIKULTURA
3.01.16.32.	Peningkatan pengelolaan lahan	Mengembangkan Pertanian yang Modern dan Meningkatkan Kualitas Lingkungan Hidup	Meningkatnya minat masyarakat untuk menekuni profesi pada sektor pertanian	Kab. Kampar			Terlaksananya Optimalisasi lahan sawah	60 Ha	Meningkatnya produksi tanaman padi sawah	300 ton	2.375.935.600	1.600.935.600		DINAS PERTANIAN TANAMAN PANGAN DAN HORTIKULTURA
3.01.16.33.	Peningkatan Sarana dan Prasarana Pengelolaan Lahan dan Air (DAK Fisik Reguler)	Mengembangkan Pertanian yang Modern dan Meningkatkan Kualitas Lingkungan Hidup	Meningkatnya minat masyarakat untuk menekuni profesi pada sektor pertanian	Kab. Kampar			Terlaksananya Peningkatan Sarana dan Prasarana	1 tahun	Meningkatnya Ketahanan Pangan	1 tahun	3.534.705.000	6.500.000.000		DINAS PERTANIAN TANAMAN PANGAN DAN HORTIKULTURA
3.01.16.38.	Penyediaan dan Pengembangan Sarana dan Prasarana Pertanian (Sharing dan Tugas Pembantu)	Mengembangkan Pertanian yang Modern dan Meningkatkan Kualitas Lingkungan Hidup	Meningkatnya minat masyarakat untuk menekuni profesi pada sektor pertanian	Kab. Kampar			Terlaksananya penyediaan dan pengembangan sarana dan prasarana pertanian	1 tahun	Tersedianya pengembangan sarana dan prasarana pertanian	1 tahun	132.907.200	195.000.000		DINAS PERTANIAN TANAMAN PANGAN DAN HORTIKULTURA
3.01.17.	Program peningkatan pemasaran hasil produksi pertanian/perkebunan				Peningkatan hasil produk pertanian	12 bulan					215.676.800	960.000.500		DINAS PERTANIAN TANAMAN PANGAN DAN HORTIKULTURA
3.01.17.07.	Promosi atas hasil produksi pertanian/perkebunan unggul daerah	Mengembangkan Pertanian yang Modern dan Meningkatkan Kualitas Lingkungan Hidup	Meningkatnya akses petani terhadap sarana, prasarana, informasi, dan teknologi yang ramah lingkungan	Kab. Kampar			Terlaksananya Promosi Unggul Daerah	4 kali	tersedianya Promosi Unggul Daerah	4 kali	-	675.000.000		DINAS PERTANIAN TANAMAN PANGAN DAN HORTIKULTURA

Kode	Urusan/Bidang Urusan Pemerintahan Daerah Dan Program/Kegiatan	Prioritas Daerah	Sasaran Pembangunan Daerah	Lokasi	Indikator kinerja						Pagu Indikatif	Prakiraan Maju	Jenis Prog & Keg	Perangkat Daerah Penanggung Jawab
					Hasil Program		Keluaran Kegiatan		Hasil Kegiatan					
					Tolak Ukur	Target	Tolak Ukur	Target	Tolak Ukur	Target			1/2/3	
1	2	3	4	5	6	7	8	9	10	11	12	13	14	15
3.01.17.14.	Agribisnis Tanaman Pangan dan Holtikultura	Mengembangkan Pertanian yang Modern dan Meningkatkan Kualitas Lingkungan Hidup	Meningkatnya akses petani terhadap sarana, prasarana, informasi, dan teknologi yang ramah lingkungan	Kab. Kampar			Terlaksananya Pembinaan Agribisnis/Kemitraan bagi Petani	40 Orang	Meningkatnya Kemampuan Agribisnis Tanaman Pangan dan Hortikultura	40 Orang	215.676.800	285.000.500		DINAS PERTANIAN TANAMAN PANGAN DAN HORTIKULTURA
3.01.18.	Program peningkatan penerapan teknologi pertanian/perkebunan				Peningkatan hasil produk pertanian	12 bulan					512.057.500	1.340.921.400		DINAS PERTANIAN TANAMAN PANGAN DAN HORTIKULTURA
3.01.18.03.	Pemeliharaan rutin/berkala sarana dan prasarana teknologi pertanian/perkebunan tepat guna	Mengembangkan Pertanian yang Modern dan Meningkatkan Kualitas Lingkungan Hidup	Meningkatnya akses petani terhadap sarana, prasarana, informasi, dan teknologi yang ramah lingkungan	Kab. Kampar			Terlaksananya pembinaan UPJA dan berfungsinya alsintan	40 UPJA/10 unit	Terkelolanya UPJA dan berfungsinya alsintan	40 UPJA/10 unit	129.637.700	270.750.400		DINAS PERTANIAN TANAMAN PANGAN DAN HORTIKULTURA
3.01.18.05.	Pelatihan dan bimbingan pengoperasian teknologi pertanian/perkebunan tepat guna	Mengembangkan Pertanian yang Modern dan Meningkatkan Kualitas Lingkungan Hidup	Meningkatnya akses petani terhadap sarana, prasarana, informasi, dan teknologi yang ramah lingkungan	Kab. Kampar			Terlaksananya Pelatihan dalam Pengoperasian Teknologi Pertanian	30 orang	Terlatihnya Petani dalam Pengoperasian Teknologi	30 orang	-	200.000.000		DINAS PERTANIAN TANAMAN PANGAN DAN HORTIKULTURA
3.01.18.10.	Peningkatan pengembangan penerapan teknologi pertanian	Mengembangkan Pertanian yang Modern dan Meningkatkan Kualitas Lingkungan Hidup	Meningkatnya akses petani terhadap sarana, prasarana, informasi, dan teknologi yang ramah lingkungan	Kab. Kampar			Terlaksananya Metode Penerapan Teknologi Pertanian	21 kecamatan	Meningkatnya SDM Petani	21 kecamatan	227.742.100	220.171.000		DINAS PERTANIAN TANAMAN PANGAN DAN HORTIKULTURA
3.01.18.13.	Pengadaan sarana dan prasarana teknologi pertanian/perkebunan tepat guna	Mengembangkan Pertanian yang Modern dan Meningkatkan Kualitas Lingkungan Hidup	Meningkatnya akses petani terhadap sarana, prasarana, informasi, dan teknologi yang	Kab. Kampar			Terlaksananya Pengelolaan Sarana dan Prasarana Pertanian	5 unit	Tersedianya Sarana dan Prasarana Pertanian	5 unit	154.677.700	650.000.000		DINAS PERTANIAN TANAMAN PANGAN DAN HORTIKULTURA
3.01.19.	Program peningkatan produksi pertanian/perkebunan				Penyediaan Alat dan Mesin Produksi Pertanian	1 Tahun					-	480.112.500		
3.01.19.02.	Penyediaan sarana produksi pertanian/perkebunan	Mengembangkan Pertanian yang Modern dan Meningkatkan Kualitas Lingkungan Hidup	Meningkatnya minat masyarakat untuk menekuni profesi pada sektor pertanian	Kab. Kampar			Meningkatnya hasil Produksi Pertanian	12 bulan	Tersedianya Sarana Produksi Pertanian	12 bulan		480.112.500		DINAS PERTANIAN TANAMAN PANGAN DAN HORTIKULTURA
3.01.20.	Program pemberdayaan penyuluh pertanian/perkebunan lapangan				Terlaksananya penyuluhan dan pendampingan	1 tahun					230.942.000	235.292.400		
3.01.20.03.	Penyuluhan dan pendampingan bagi pertanian/perkebunan	Mengembangkan Pertanian yang Modern dan Meningkatkan Kualitas Lingkungan Hidup	Meningkatnya akses petani terhadap sarana, prasarana, informasi, dan teknologi yang ramah lingkungan	Kab. Kampar			Terlaksananya pengembangan penerapan teknologi pertanian	21 Kecamatan	Meningkatnya produksi pertanian	21 Kecamatan	230.942.000	235.292.400		DINAS PERTANIAN TANAMAN PANGAN DAN HORTIKULTURA
JUMLAH PAGU OPD											12.096.630.050	19.255.585.780		

Kode	Urusan/Bidang Urusan Pemerintahan Daerah Dan Program/Kegiatan	Prioritas Daerah	Sasaran Pembangunan Daerah	Lokasi	Indikator kinerja						Pagu Indikatif	Prakiraan Maju	Jenis Prog & Keg 1/2/3	Perangkat Daerah Penanggung Jawab	
					Hasil Program		Keluaran Kegiatan		Hasil Kegiatan						
					Tolak Ukur	Target	Tolak Ukur	Target	Tolak Ukur	Target					
1	2	3	4	5	6	7	8	9	10	11	12	13	14	15	
3.01.02.	DINAS PERKEBUNAN, PETERNAKAN DAN KESEHATAN HEWAN														
0.00.01.	Program Pelayanan Administrasi Perkantoran				Lancarnya pelaksanaan administrasi perkantoran yang efektif dan efisien	12 bulan						1.202.460.000	1.235.699.000		
0.00.01.02.	Penyediaan jasa komunikasi, sumber daya air dan listrik	Menyiapkan Sumber Daya Manusia yang Handal dan Profesional	Meningkatnya kapasitas aparatur yang berorientasi pada pelayanan publik	Dinas Perkebunan,peternakan dan keswan Kab.Kampar			Terpenuhinya Komunikasi, Air dan Listrik	12 Bulan	Tersedianya Komunikasi, Air dan Listrik	12 Bulan	169.200.000	213.626.000		DINAS PERKEBUNAN, PETERNAKAN DAN KESEHATAN HEWAN	
0.00.01.08.	Penyediaan jasa kebersihan kantor	Menyiapkan Sumber Daya Manusia yang Handal dan Profesional	Meningkatnya kapasitas aparatur yang berorientasi pada pelayanan publik	Dinas Perkebunan,peternakan dan keswan Kab.Kampar			Terpeliharanya Kenyamanan Kantor	12 Bulan	Terciptanya Kondisi Kantor yang Nyaman	12 Bulan	384.000.000	347.724.000		DINAS PERKEBUNAN, PETERNAKAN DAN KESEHATAN HEWAN	
0.00.01.09.	Penyediaan jasa perbaikan peralatan kerja	Menyiapkan Sumber Daya Manusia yang Handal dan Profesional	Meningkatnya kapasitas aparatur yang berorientasi pada pelayanan publik	Dinas Perkebunan,peternakan dan keswan Kab.Kampar			Peralatan dalam kondisi siap pakai	12 Bulan	Terlaksananya perbaikan laptop dan AC Dinas	12 Bulan	15.900.000	19.566.000		DINAS PERKEBUNAN, PETERNAKAN DAN KESEHATAN HEWAN	
0.00.01.10.	Penyediaan alat tulis kantor	Menyiapkan Sumber Daya Manusia yang Handal dan Profesional	Meningkatnya kapasitas aparatur yang berorientasi pada pelayanan publik	Dinas Perkebunan,peternakan dan keswan Kab.Kampar			Terpenuhinya kebutuhan alat tulis kerja	12 Bulan	Terlaksananya Pemenuhan Kebutuhan Alat Tulis Kerja	12 Bulan	55.000.000	87.384.000		DINAS PERKEBUNAN, PETERNAKAN DAN KESEHATAN HEWAN	
0.00.01.11.	Penyediaan barang cetakan dan penggandaan	Menyiapkan Sumber Daya Manusia yang Handal dan Profesional	Meningkatnya kapasitas aparatur yang berorientasi pada pelayanan publik	Dinas Perkebunan,peternakan dan keswan Kab.Kampar			Terpenuhinya kebutuhan cetak dan penggandaan	12 Bulan	Terlaksananya Pemenuhan kebutuhan cetak dan penggandaan	12 Bulan	25.000.000	39.025.000		DINAS PERKEBUNAN, PETERNAKAN DAN KESEHATAN HEWAN	
0.00.01.12.	Penyediaan komponen instalasi listrik/penerangan bangunan kantor	Menyiapkan Sumber Daya Manusia yang Handal dan Profesional	Meningkatnya kapasitas aparatur yang berorientasi pada pelayanan publik	Dinas Perkebunan,peternakan dan keswan Kab.Kampar			Terwujudnya penerangan kantor	12 Bulan	Terlaksananya penerangan kantor	12 Bulan	15.000.000	36.614.000		DINAS PERKEBUNAN, PETERNAKAN DAN KESEHATAN HEWAN	
0.00.01.13.	Penyediaan peralatan dan perlengkapan kantor	Menyiapkan Sumber Daya Manusia yang Handal dan Profesional	Meningkatnya kapasitas aparatur yang berorientasi pada pelayanan publik	Dinas Perkebunan,peternakan dan keswan Kab.Kampar			Pemenuhan kebutuhan peralatan dan perlengkapan	12 Bulan	Terlaksananya Pemenuhan kebutuhan peralatan dan perlengkapan	12 Bulan	-	119.790.000		DINAS PERKEBUNAN, PETERNAKAN DAN KESEHATAN HEWAN	
0.00.01.15.	Penyediaan bahan bacaan dan peraturan perundang-undangan	Menyiapkan Sumber Daya Manusia yang Handal dan Profesional	Meningkatnya kapasitas aparatur yang berorientasi pada pelayanan publik	Dinas Perkebunan,peternakan dan keswan Kab.Kampar			Peningkatan pengetahuan dan informasi umum	12 Bulan	Terlaksananya Peningkatan pengetahuan dan informasi umum	12 Bulan	33.360.000	42.454.000		DINAS PERKEBUNAN, PETERNAKAN DAN KESEHATAN HEWAN	
0.00.01.17.	Penyediaan makanan dan minuman	Menyiapkan Sumber Daya Manusia yang Handal dan Profesional	Meningkatnya kapasitas aparatur yang berorientasi pada pelayanan publik	Dinas Perkebunan,peternakan dan keswan Kab.Kampar			Kegiatan rapat dinas berjalan lancar	12 Bulan	Terlaksananya kegiatan rapat dinas berjalan lancar	12 Bulan	35.000.000	39.930.000		DINAS PERKEBUNAN, PETERNAKAN DAN KESEHATAN HEWAN	

Kode	Urusan/Bidang Urusan Pemerintahan Daerah Dan Program/Kegiatan	Prioritas Daerah	Sasaran Pembangunan Daerah	Lokasi	Indikator kinerja						Pagu Indikatif	Prakiraan Maju	Jenis Prog & Keg 1/2/3	Perangkat Daerah Penanggung Jawab
					Hasil Program		Keluaran Kegiatan		Hasil Kegiatan					
					Tolok Ukur	Target	Tolok Ukur	Target	Tolok Ukur	Target				
1	2	3	4	5	6	7	8	9	10	11	12	13	14	15
0.00.01.18.	Rapat-rapat koordinasi dan konsultasi ke luar daerah	Menyiapkan Sumber Daya Manusia yang Handal dan Profesional	Meningkatnya kapasitas aparatur yang berorientasi pada pelayanan publik	Dinas Perkebunan,peternakan dan keswan Kab.Kampar			Informasi program kegiatan pusat dan provinsi	12 Bulan	Mendapatkan Informasi program kegiatan pusat dan provinsi	12 Bulan	380.000.000	199.586.000		DINAS PERKEBUNAN, PETERNAKAN DAN KESEHATAN HEWAN
0.00.01.19.	Penyediaan Jasa Tenaga Harian Lepas	Menyiapkan Sumber Daya Manusia yang Handal dan Profesional	Meningkatnya kapasitas aparatur yang berorientasi pada pelayanan publik	Dinas Perkebunan,peternakan dan keswan Kab.Kampar			Terpenuhinya tenaga pendukung teknis perkantoran	12 Bulan	Tersedianya tenaga pendukung teknis perkantoran	12 Bulan	90.000.000	90.000.000		DINAS PERKEBUNAN, PETERNAKAN DAN KESEHATAN HEWAN
0.00.01.26.	Penyediaan Jasa Pengamanan Kantor	Menyiapkan Sumber Daya Manusia yang Handal dan Profesional	Meningkatnya kapasitas aparatur yang berorientasi pada pelayanan publik	Dinas Perkebunan,peternakan dan keswan Kab.Kampar			Terpenuhinya tenaga Pengamanan Kantor	12 Bulan	Tersedianya Jasa Pengamanan Kantor	12 Bulan	394.200.000	394.200.000		DINAS PERKEBUNAN, PETERNAKAN DAN KESEHATAN HEWAN
0.00.02.	Program Peningkatan Sarana dan Prasarana Aparatur				Jumlah pemeliharaan kantor dan kendaraan dinas	9 unit					100.000.000	320.350.000		
0.00.02.22.	Pemeliharaan rutin/berkala gedung kantor	Menyiapkan Sumber Daya Manusia yang Handal dan Profesional	Meningkatnya kapasitas aparatur yang berorientasi pada pelayanan publik	Dinas Perkebunan,peternakan dan keswan Kab.Kampar			Terpeliharanya gedung kantor	0	Jumlah gedung kantor yang dipelihara	0	-	159.720.000		DINAS PERKEBUNAN, PETERNAKAN DAN KESEHATAN HEWAN
0.00.02.24.	Pemeliharaan rutin/berkala kendaraan dinas/operasional	Menyiapkan Sumber Daya Manusia yang Handal dan Profesional	Meningkatnya kapasitas aparatur yang berorientasi pada pelayanan publik	Dinas Perkebunan,peternakan dan keswan Kab.Kampar			Jumlah Kendaraan Dinas Yang di pelihara	7 Unit	Terlaksananya Pemeliharaan Rutin Kendaraan Dinas	7 Unit	100.000.000	160.630.000		DINAS PERKEBUNAN, PETERNAKAN DAN KESEHATAN HEWAN
0.00.05.	Program Peningkatan Kapasitas Sumber Daya Aparatur.				Tercapainya Program Peningkatan Kapasitas dan Sumberdaya Aparatur	1 Kegiatan					100.000.000	110.000.000		
0.00.05.03.	Bimbingan teknis implementasi peraturan perundang-undangan	Membangun Infrastruktur Kabupaten Kampar yang berkualitas dan Proporsional	Meningkatnya kapasitas aparatur yang berorientasi pada pelayanan publik	Kab. Kampar			Terlaksananya Bantuan Pelatihan dan Bimbiungan Teknis	1Kegiatan	Meningkatnya Kualitas SDM	1 Kegiatan	100.000.000	110.000.000		DINAS PERKEBUNAN, PETERNAKAN DAN KESEHATAN HEWAN
0.00.06.	Program Peningkatan Pengembangan Sistem Pelaporan Capaian Kinerja dan Keuangan				Jumlah penyusunan LAKIP, Laporan Keuangan Akhir Tahun, RKA/P dan DPA/P	6 Dokumen					105.000.000	272.843.000		
0.00.06.01.	Penyusunan laporan capaian kinerja dan ikhtisar realisasi kinerja SKPD	Menyiapkan Sumber Daya Manusia yang Handal dan Profesional	Meningkatnya akuntabilitas kinerja birokrasi	Dinas Perkebunan,peternakan dan keswan Kab.Kampar			Jumlah LAKIP	1 Laporan	Terlaksananya Penyusunan LAKIP tepat Waktu	1 Laporan	4.500.000	5.990.000		DINAS PERKEBUNAN, PETERNAKAN DAN KESEHATAN HEWAN
0.00.06.04.	Penyusunan pelaporan keuangan akhir tahun	Menyiapkan Sumber Daya Manusia yang Handal dan Profesional	Meningkatnya akuntabilitas kinerja birokrasi	Dinas Perkebunan,peternakan dan keswan Kab.Kampar			Jumlah Laporan Keuangan Akhir Tahun	1 Laporan	Terlaksananya Pelaporan Keuangan Akhir Tahun Tepat Waktu	1 Laporan	2.500.000	3.328.000		DINAS PERKEBUNAN, PETERNAKAN DAN KESEHATAN HEWAN

Kode	Urusan/Bidang Urusan Pemerintahan Daerah Dan Program/Kegiatan	Prioritas Daerah	Sasaran Pembangunan Daerah	Lokasi	Indikator kinerja						Pagu Indikatif	Prakiraan Maju	Jenis Prog & Keg 1/2/3	Perangkat Daerah Penanggung Jawab
					Hasil Program		Keluaran Kegiatan		Hasil Kegiatan					
					Tolok Ukur	Target	Tolok Ukur	Target	Tolok Ukur	Target				
1	2	3	4	5	6	7	8	9	10	11	12	13	14	15
0.00.06.10.	Penyusunan Program, Monitoring dan Evaluasi Kegiatan	Menyiapkan Sumber Daya Manusia yang Handal dan Profesional	Meningkatnya akuntabilitas kinerja birokrasi	Dinas Perkebunan,peternakan dan keswan Kab.Kampar			Jumlah Penyusunan RKA, DPA dan Perbaikan Kegiatan	1 Kegiatan	Tersusunnya RKA, DPA dan Perbaikan Kegiatan	1 Kegiatan	98.000.000	263.525.000		DINAS PERKEBUNAN, PETERNAKAN DAN KESEHATAN HEWAN
3.01.15.	Program Peningkatan Kesejahteraan Petani				Luas Perkebunan Rakyat	322.925 Ha					95.000.000	130.373.000		DINAS PERKEBUNAN, PETERNAKAN DAN KESEHATAN HEWAN
3.01.15.02.	Penyuluhan dan pendampingan petani dan pelaku agribisnis	Mengembangkan Pertanian yang Modern dan Meningkatkan Kualitas Lingkungan Hidup	Meningkatnya kapasitas dan kemampuan SDM petani dan nelayan	Kab. Kampar			Jumlah Petani yang diberikan Pendampingan	40 Orang	Terlaksananya Pendampingan terhadap Petani	40 Orang	30.000.000	39.922.000		DINAS PERKEBUNAN, PETERNAKAN DAN KESEHATAN HEWAN
3.01.15.03.	Peningkatan kemampuan lembaga petani	Mengembangkan Pertanian yang Modern dan Meningkatkan Kualitas Lingkungan Hidup	Meningkatnya kapasitas dan kemampuan SDM petani dan nelayan	Kab. Kampar			Jumlah Pembinaan dan Pembentukan KUB Petani Perkebunan	5 KUB	Terbina dan Terbentuknya KUB Petani Perkebunan	5 KUB	35.000.000	39.893.000		DINAS PERKEBUNAN, PETERNAKAN DAN KESEHATAN HEWAN
3.01.15.05.	Penyuluhan dan bimbingan pemanfaatan dan produktivitas lahan tidur	Mengembangkan Pertanian yang Modern dan Meningkatkan Kualitas Lingkungan Hidup	Meningkatnya kapasitas dan kemampuan SDM petani dan nelayan	Kab. Kampar			Jumlah Petani yang diberikan bimbingan	60 Orang	Terlaksananya Bimbingan terhadap Petani Perkebunan	60 Orang	30.000.000	50.558.000		DINAS PERKEBUNAN, PETERNAKAN DAN KESEHATAN HEWAN
3.01.16.	Program Peningkatan Ketahanan Pangan Pertanian/Perkebunan				Luas Pekarangan yang dimanfaatkan untuk Pengembangan Pangan	3 Ha					355.638.000	648.019.000		
3.01.16.02.	Penyusunan data base potensi produk pangan	Mengembangkan Pertanian yang Modern dan Meningkatkan Kualitas Lingkungan Hidup	Meningkatnya minat masyarakat untuk menekuni profesi pada sektor pertanian	Kab. Kampar			Jumlah Buku Data Statistik Perkebunan dan Peternakan	1 Kegiatan	Terlaksananya Pendataan Sektor Perkebunan dan Peternakan	1 Kegiatan	130.000.000	212.953.000		DINAS PERKEBUNAN, PETERNAKAN DAN KESEHATAN HEWAN
3.01.16.09.	Pemanfaatan pekarangan untuk pengembangan pangan	Mengembangkan Pertanian yang Modern dan Meningkatkan Kualitas Lingkungan Hidup	Meningkatnya minat masyarakat untuk menekuni profesi pada sektor pertanian	Kab. Kampar			Luas Pekarangan yang tertanami	2 Ha	Tertanamnya Pekarangan dengan tanaman perkebunan	2 Ha	115.638.000	133.230.000		DINAS PERKEBUNAN, PETERNAKAN DAN KESEHATAN HEWAN
3.01.16.22.	Peningkatan mutu dan keamanan pangan	Mengembangkan Pertanian yang Modern dan Meningkatkan Kualitas Lingkungan Hidup	Meningkatnya minat masyarakat untuk menekuni profesi pada sektor pertanian	Kab. Kampar			Pengendalian Hama dan Penyakit perkebunan dan Kebakaran lahan	1 Tahun	Terkendalinya Hama dan Penyakit perkebunan dan Kebakaran lahan	1 Tahun	35.000.000	79.829.000		DINAS PERKEBUNAN, PETERNAKAN DAN KESEHATAN HEWAN

Kode	Urusan/Bidang Urusan Pemerintahan Daerah Dan Program/Kegiatan	Prioritas Daerah	Sasaran Pembangunan Daerah	Lokasi	Indikator kinerja						Pagu Indikatif	Prakiraan Maju	Jenis Prog & Keg 1/2/3	Perangkat Daerah Penanggung Jawab
					Hasil Program		Keluaran Kegiatan		Hasil Kegiatan					
					Tolak Ukur	Target	Tolak Ukur	Target	Tolak Ukur	Target				
1	2	3	4	5	6	7	8	9	10	11	12	13	14	15
3.01.16.25.	Peningkatan Pembinaan dan Pengawasan Peredaran Hasil Perkebunan	Mengembangkan Pertanian yang Modern dan Meningkatkan Kualitas Lingkungan Hidup	Meningkatnya minat masyarakat untuk menekuni profesi pada sektor pertanian	Kab. Kampar			Jumlah Pengawasan Terhadap Peredaran TBS	1 Kegiatan	Terlaksananya Pengawasan Terhadap Peredaran TBS	1 Kegiatan	35.000.000	103.565.000		DINAS PERKEBUNAN, PETERNAKAN DAN KESEHATAN HEWAN
3.01.16.29.	Peningkatan produksi, produktivitas dan mutu produk perkebunan, produk pertanian	Mengembangkan Pertanian yang Modern dan Meningkatkan Kualitas Lingkungan Hidup	Meningkatnya minat masyarakat untuk menekuni profesi pada sektor pertanian	Kab. Kampar			Jumlah Perusahaan yang dibina dan dinilai	15 Perusahaan	Terlaksananya Pembinaan dan Penilaian perusahaan Perkebunan	15 Perusahaan	40.000.000	118.442.000		DINAS PERKEBUNAN, PETERNAKAN DAN KESEHATAN HEWAN
3.01.19.	Program peningkatan produksi pertanian/perkebunan				Jumlah Produksi Karet dan Sawit	58.020 ton dan 5.955.079 ton					682.000.000	949.985.000		
3.01.19.01.	Penyuluhan peningkatan produksi pertanian/perkebunan	Mengembangkan Pertanian yang Modern dan Meningkatkan Kualitas Lingkungan Hidup	Meningkatnya minat masyarakat untuk menekuni profesi pada sektor pertanian	Kab. Kampar			Jumlah kelompok yang diberi bimbingan dan penyuluhan	2 kelompok	Terbinanya Kelompok Tani	2 kelompok	30.000.000	65.130.000		DINAS PERKEBUNAN, PETERNAKAN DAN KESEHATAN HEWAN
3.01.19.02.	Penyediaan sarana produksi pertanian/perkebunan	Mengembangkan Pertanian yang Modern dan Meningkatkan Kualitas Lingkungan Hidup	Meningkatnya minat masyarakat untuk menekuni profesi pada sektor pertanian	Kab. Kampar			Jumlah Sarana dan Prasarana Produksi Perkebunan	4 Km	Terbangunnya Jalan Produksi Perkebunan	4 Km		581.579.000		DINAS PERKEBUNAN, PETERNAKAN DAN KESEHATAN HEWAN
3.01.19.03.	Pengembangan bibit unggul pertanian/perkebunan	Mengembangkan Pertanian yang Modern dan Meningkatkan Kualitas Lingkungan Hidup	Meningkatnya minat masyarakat untuk menekuni profesi pada sektor pertanian	Kab. Kampar			Jumlah Bibit Karet, Kelapa Sawit dan Kelapa	60.000 Batang	Bibit Karet, Kelapa Sawit dan Kelapa Siap Salur	60.000 Batang	630.000.000	266.160.000		DINAS PERKEBUNAN, PETERNAKAN DAN KESEHATAN HEWAN
3.01.19.04.	Sertifikasi bibit unggul pertanian/perkebunan	Mengembangkan Pertanian yang Modern dan Meningkatkan Kualitas Lingkungan Hidup	Meningkatnya minat masyarakat untuk menekuni profesi pada sektor pertanian	Kab. Kampar			Jumlah Usaha Penangkar Benih Perkebunan	4 Penangkar	Terbinanya Kelompok Usaha Penangkar Benih Perkebunan	4 Penangkar	22.000.000	37.116.000		DINAS PERKEBUNAN, PETERNAKAN DAN KESEHATAN HEWAN
3.01.21.	Program pencegahan dan penanggulangan penyakit ternak				Jumlah Populasi Ternak kerbau dan sapi potong	18.782 ekor dan 51.340 ekor					485.039.400	794.530.000		
3.01.21.02.	Pemeliharaan kesehatan dan pencegahan penyakit menular ternak	Mengembangkan Pertanian yang Modern dan Meningkatkan Kualitas Lingkungan Hidup	Meningkatnya minat masyarakat untuk menekuni profesi pada sektor pertanian	Kab. Kampar			Jumlah Ternak yang terlayani	11.000 Ekor	Terlaksananya Pelayanan Ternak Masyarakat	11.000 Ekor	255.000.000	448.658.000		DINAS PERKEBUNAN, PETERNAKAN DAN KESEHATAN HEWAN

Kode	Urusan/Bidang Urusan Pemerintahan Daerah Dan Program/Kegiatan	Prioritas Daerah	Sasaran Pembangunan Daerah	Lokasi	Indikator kinerja						Pagu Indikatif	Prakiraan Maju	Jenis Prog & Keg 1/2/3	Perangkat Daerah Penanggung Jawab
					Hasil Program		Keluaran Kegiatan		Hasil Kegiatan					
					Tolak Ukur	Target	Tolak Ukur	Target	Tolak Ukur	Target				
1	2	3	4	5	6	7	8	9	10	11	12	13	14	15
3.01.21.10.	Peningkatan kesehatan masyarakat veteriner	Mengembangkan Pertanian yang Modern dan Meningkatkan Kualitas Lingkungan Hidup	Meningkatnya minat masyarakat untuk menekuni profesi pada sektor pertanian	Kab. Kampar			Jumlah Pemeriksaan Ternak Qurban	5.900 Ekor	Terlaksananya Pemeriksaan Ternak untuk Qurban	5.900 Ekor	110.000.000	124.688.000		DINAS PERKEBUNAN, PETERNAKAN DAN KESEHATAN HEWAN
3.01.21.11.	Peningkatan Rumah Potong Hewan dan Rumah Potong Unggas	Mengembangkan Pertanian yang Modern dan Meningkatkan Kualitas Lingkungan Hidup	Meningkatnya minat masyarakat untuk menekuni profesi pada sektor pertanian	Kab. Kampar			Jumlah Pelayanan Potongan di RPH	12 Bulan	Terlaksananya Kegiatan Potongan Hewan di RPH	12 Bulan	120.039.400	221.184.000		DINAS PERKEBUNAN, PETERNAKAN DAN KESEHATAN HEWAN
3.01.22.	Program peningkatan produksi hasil peternakan				Jumlah produksi Daging dan Telur	9.157.522 Kg dan 1.437.699 Kg					717.150.000	1.192.749.000		
3.01.22.02.	Pembibitan dan perawatan ternak	Mengembangkan Pertanian yang Modern dan Meningkatkan Kualitas Lingkungan Hidup	Meningkatnya minat masyarakat untuk menekuni profesi pada sektor pertanian	Kab. Kampar			Jumlah Pelayanan Ternak di Balai Pembibitan Ternak Ruminansia dan Unggas	12 Bulan	Terlayani nya Ternak di Balai Pembibitan Ternak Ruminansia dan Unggas	12 Bulan	290.000.000	352.749.000		DINAS PERKEBUNAN, PETERNAKAN DAN KESEHATAN HEWAN
3.01.22.03.	Pendistribusian bibit ternak kepada masyarakat	Mengembangkan Pertanian yang Modern dan Meningkatkan Kualitas Lingkungan Hidup	Meningkatnya minat masyarakat untuk menekuni profesi pada sektor pertanian	Kab. Kampar			Jumlah Ternak yang didistribusikan	30 Ekor	Tersalurnya Bibit Ternak Kepada Masyarakat	30 Ekor		500.000.000		DINAS PERKEBUNAN, PETERNAKAN DAN KESEHATAN HEWAN
3.01.22.04.	Penyuluhan pengelolaan bibit ternak yang didistribusikan kepada masyarakat	Mengembangkan Pertanian yang Modern dan Meningkatkan Kualitas Lingkungan Hidup	Meningkatnya minat masyarakat untuk menekuni profesi pada sektor pertanian	Kab. Kampar			Jumlah Pembinaan Petugas dan Kelompok Peternak	40 Orang	Terbinanya Petugas dan Kelompok Peternak	40 Orang	427.150.000	340.000.000		DINAS PERKEBUNAN, PETERNAKAN DAN KESEHATAN HEWAN
3.01.24.	Program peningkatan penerapan teknologi peternakan				Jumlah Kelahiran Ternak Hasil Inseminasi Buatan (IB)	300 ekor					170.000.000	380.000.000		
3.01.24.04.	Kegiatan penyuluhan penerapan teknologi peternakan tepat guna	Mengembangkan Pertanian yang Modern dan Meningkatkan Kualitas Lingkungan Hidup	Meningkatnya akses petani terhadap sarana, prasarana, informasi, dan teknologi yang ramah lingkungan	Kab. Kampar			Jumlah Kelahiran Ternak Hasil IB	4.600 Ekor	Terlaksananya Pelaksanaan Inseminasi Buatan terhadap ternak masyarakat	4.600 Ekor	170.000.000	380.000.000		DINAS PERKEBUNAN, PETERNAKAN DAN KESEHATAN HEWAN
JUMLAH PAGU OPD											3.912.287.400	5.924.548.000		

Kode	Urusan/Bidang Urusan Pemerintahan Daerah Dan Program/Kegiatan	Prioritas Daerah	Sasaran Pembangunan Daerah	Lokasi	Indikator kinerja						Pagu Indikatif	Prakiraan Maju	Jenis Prog & Keg 1/2/3	Perangkat Daerah Penanggung Jawab
					Hasil Program		Keluaran Kegiatan		Hasil Kegiatan					
					Tolak Ukur	Target	Tolak Ukur	Target	Tolak Ukur	Target				
1	2	3	4	5	6	7	8	9	10	11	12	13	14	15
3.04.01.	DINAS PARIWISATA DAN KEBUDAYAAN													
0.00.01.	Program Pelayanan Administrasi Perkantoran				Tercapainya Program Administrasi Perkantoran	1 Tahun					1.954.701.650	2.111.414.000		
0.00.01.02.	Penyediaan jasa komunikasi, sumber daya air dan listrik	Menyiapkan Sumber Daya Manusia yang Handal dan Profesional	Meningkatnya kualitas manajemen sumber daya manusia aparatur	Dinas Pariwisata dan Kebudayaan			Tersedianya Jasa Komunikasi, Sumber Daya Air dan Listrik	1 Tahun	Terciptanya Kenyamanan Bekerja	1 Tahun	145.500.000	210.100.000		DINAS PARIWISATA DAN KEBUDAYAAN
0.00.01.03.	Penyediaan jasa peralatan dan perlengkapan kantor	Menyiapkan Sumber Daya Manusia yang Handal dan Profesional	Meningkatnya kualitas manajemen sumber daya manusia aparatur	Dinas Pariwisata dan Kebudayaan			Tersedianya jasa peralatan dan perlengkapan kantor	1 Tahun	Adanya jasa peralatan dan perlengkapan kantor	1 Tahun	85.000.000	71.500.000		DINAS PARIWISATA DAN KEBUDAYAAN
0.00.01.08.	Penyediaan jasa kebersihan kantor	Menyiapkan Sumber Daya Manusia yang Handal dan Profesional	Meningkatnya kualitas manajemen sumber daya manusia aparatur	Dinas Pariwisata dan Kebudayaan			Tersedianya Jasa Kebersihan Tempat Bekerja	1 Tahun	Terciptanya Kebersihan dan Kenyamanan dalam bekerja	1 Tahun	90.946.450	123.200.000		DINAS PARIWISATA DAN KEBUDAYAAN
0.00.01.09.	Penyediaan jasa perbaikan peralatan kerja	Menyiapkan Sumber Daya Manusia yang Handal dan Profesional	Meningkatnya kualitas manajemen sumber daya manusia aparatur	Dinas Pariwisata dan Kebudayaan			Terlaksananya Perbaikan dan Perawatan Peralatan Kerja	1 Tahun	Lancarnya Pelaksanaan Kerja Aparatur	1 Tahun	19.000.000	20.900.000		DINAS PARIWISATA DAN KEBUDAYAAN
0.00.01.10.	Penyediaan alat tulis kantor	Menyiapkan Sumber Daya Manusia yang Handal dan Profesional	Meningkatnya kualitas manajemen sumber daya manusia aparatur	Dinas Pariwisata dan Kebudayaan			Tersedianya Alat Tulis Kantor	1 Tahun	Lancarnya Administrasi Perkantoran	1 Tahun	103.000.000	113.300.000		DINAS PARIWISATA DAN KEBUDAYAAN
0.00.01.11.	Penyediaan barang cetakan dan penggandaan	Menyiapkan Sumber Daya Manusia yang Handal dan Profesional	Meningkatnya kualitas manajemen sumber daya manusia aparatur	Dinas Pariwisata dan Kebudayaan			Tersedianya Barang Cetak dan Penggandaan	1 Tahun	Kelancaran Administrasi Perkantoran	1 Tahun	76.129.200	101.200.000		DINAS PARIWISATA DAN KEBUDAYAAN
0.00.01.12.	Penyediaan komponen instalasi listrik/penerangan bangunan kantor	Menyiapkan Sumber Daya Manusia yang Handal dan Profesional	Meningkatnya kualitas manajemen sumber daya manusia aparatur	Dinas Pariwisata dan Kebudayaan			Tersedianya Komponen Instalasi Listrik dan Penerangan Bangunan Kantor	1 Tahun	Terciptanya Penerangan Kantor	1 Tahun	7.000.000	7.700.000		DINAS PARIWISATA DAN KEBUDAYAAN
0.00.01.15.	Penyediaan bahan bacaan dan peraturan perundang-undangan	Menyiapkan Sumber Daya Manusia yang Handal dan Profesional	Meningkatnya kualitas manajemen sumber daya manusia aparatur	Dinas Pariwisata dan Kebudayaan			Tersedianya Bahan Bacaan dan Peraturan Perundang-undangan	1 Tahun	Betambahnya Pengalaman dan Wawasan	1 Tahun	33.480.000	33.048.000		DINAS PARIWISATA DAN KEBUDAYAAN
0.00.01.17.	Penyediaan makanan dan minuman	Menyiapkan Sumber Daya Manusia yang Handal dan Profesional	Meningkatnya kualitas manajemen sumber daya manusia aparatur	Dinas Pariwisata dan Kebudayaan			Tersedianya Makanan dan Minuman	1 Tahun	Meningkatnya Koordinasi	1 Tahun	145.000.000	159.500.000		DINAS PARIWISATA DAN KEBUDAYAAN
0.00.01.18.	Rapat-rapat koordinasi dan konsultasi ke luar daerah	Menyiapkan Sumber Daya Manusia yang Handal dan Profesional	Meningkatnya kualitas manajemen sumber daya manusia aparatur	Dinas Pariwisata dan Kebudayaan			Terlaksananya Rapat-rapat Koordinasi dan Konsultasi ke luar daerah	1 Tahun	Tercapainya Koordinasi Pembangunan Bidang Pariwisata dan Kebudayaan	1 Tahun	629.000.000	691.900.000		DINAS PARIWISATA DAN KEBUDAYAAN
0.00.01.19.	Penyediaan Jasa Tenaga Harian Lepas	Menyiapkan Sumber Daya Manusia yang Handal dan Profesional	Meningkatnya kualitas manajemen sumber daya manusia aparatur	Dinas Pariwisata dan Kebudayaan			Tersedianya Jasa Tenaga Harian Lepas	1 Tahun	Terlaksananya Administrasi Perkantoran	1 Tahun	367.920.000	326.340.000		DINAS PARIWISATA DAN KEBUDAYAAN

Kode	Urusan/Bidang Urusan Pemerintahan Daerah Dan Program/Kegiatan	Prioritas Daerah	Sasaran Pembangunan Daerah	Lokasi	Indikator kinerja						Pagu Indikatif	Prakiraan Maju	Jenis Prog & Keg 1/2/3	Perangkat Daerah Penanggung Jawab
					Hasil Program		Keluaran Kegiatan		Hasil Kegiatan					
					Tolak Ukur	Target	Tolak Ukur	Target	Tolak Ukur	Target				
1	2	3	4	5	6	7	8	9	10	11	12	13	14	15
0.00.01.20.	Penyediaan Jasa Pendukung Teknis Lapangan	Menyiapkan Sumber Daya Manusia yang Handal dan Profesional	Meningkatnya kualitas manajemen sumber daya manusia aparatur	Dinas Pariwisata dan Kebudayaan			Tersedianya Jasa Pendukung Teknis Lapangan	1 Tahun	Kenyamanan di Objek Wisata dan Perkantoran	1 Tahun	252.726.000	252.726.000		DINAS PARIWISATA DAN KEBUDAYAAN
0.00.02.	Program Peningkatan Sarana dan Prasarana Aparatur				Tercapainya Program Sarana dan Prasarana Aparatur	1 OPD					830.000.000	807.900.000		
0.00.02.03.	Pembangunan gedung kantor	Menyiapkan Sumber Daya Manusia yang Handal dan Profesional	Meningkatnya kapasitas aparatur yang berorientasi pada pelayanan publik	Dinas Pariwisata dan Kebudayaan			Terlaksananya Pembangunan Gedung Kantor	1 Kegiatan	Terbangunnya Gudang Kantor Dinas Pariwisata dan Kebudayaan	1 Kegiatan	200.000.000	200.000.000		DINAS PARIWISATA DAN KEBUDAYAAN
0.00.02.05.	Pengadaan kendaraan dinas/operasional	Menyiapkan Sumber Daya Manusia yang Handal dan Profesional	Meningkatnya kapasitas aparatur yang berorientasi pada pelayanan publik	Dinas Pariwisata dan Kebudayaan			Terlaksananya Pengadaan Kendaraan Dinas	1 Kegiatan	Tersedianya Kendaraan Dinas	1 Kegiatan	300.000.000	300.000.000		DINAS PARIWISATA DAN KEBUDAYAAN
0.00.02.10.	Pengadaan mebeleur	Menyiapkan Sumber Daya Manusia yang Handal dan Profesional	Meningkatnya kapasitas aparatur yang berorientasi pada pelayanan publik	Dinas Pariwisata dan Kebudayaan			Terlaksananya Pengadaan Meubiler	1 OPD	Terciptanya Kenyamanan dan Kelancaran dalam bekerja	1 OPD	89.000.000	89.000.000		DINAS PARIWISATA DAN KEBUDAYAAN
0.00.02.22.	Pemeliharaan rutin/berkala gedung kantor	Menyiapkan Sumber Daya Manusia yang Handal dan Profesional	Meningkatnya kapasitas aparatur yang berorientasi pada pelayanan publik	Dinas Pariwisata dan Kebudayaan			Terlaksananya Pemeliharaan Gedung Kantor	1 Kegiatan	Terpeliharanya Gedung Kantor Disparbud	1 Kegiatan	65.000.000	71.500.000		DINAS PARIWISATA DAN KEBUDAYAAN
0.00.02.23.	Pemeliharaan rutin/berkala mobil jabatan	Menyiapkan Sumber Daya Manusia yang Handal dan Profesional	Meningkatnya kapasitas aparatur yang berorientasi pada pelayanan publik	Dinas Pariwisata dan Kebudayaan			Terlaksananya Perawatan Mobil Jabatan	1 Tahun	Terpeliharanya Mobil Jabatan	1 Tahun	176.000.000	147.400.000		DINAS PARIWISATA DAN KEBUDAYAAN
0.00.03.	Program Peningkatan Disiplin Aparatur				Tercapainya Program Peningkatan Disiplin Aparatur	1 OPD					95.000.000	95.500.000		DINAS PARIWISATA DAN KEBUDAYAAN
0.00.03.01.	Pengadaan mesin/kartu absensi	Menyiapkan Sumber Daya Manusia yang Handal dan Profesional	Meningkatnya kapasitas aparatur yang berorientasi pada pelayanan publik	Dinas Pariwisata dan Kebudayaan			Terlaksananya Pengadaan Mesin/Kartu Absensi	1 Kegiatan	Meningkatnya Disiplin Aparatur Disparbud	1 Kegiatan	5.000.000	5.500.000		DINAS PARIWISATA DAN KEBUDAYAAN
0.00.03.05.	Pengadaan pakaian khusus hari-hari tertentu	Menyiapkan Sumber Daya Manusia yang Handal dan Profesional	Meningkatnya kapasitas aparatur yang berorientasi pada pelayanan publik	Dinas Pariwisata dan Kebudayaan			Terlaksananya Pengadaan Pakaian Khusus Hari Tertentu	1 OPD	Tersedianya Pengadaan Pakaian Khusus Hari Tertentu	1 OPD	90.000.000	90.000.000		DINAS PARIWISATA DAN KEBUDAYAAN
0.00.05.	Program Peningkatan Kapasitas Sumber Daya Aparatur.				Tercapainya Program Kapasitas Sumber Daya Aparatur	1 OPD					152.000.000	134.200.000		

Kode	Urusan/Bidang Urusan Pemerintahan Daerah Dan Program/Kegiatan	Prioritas Daerah	Sasaran Pembangunan Daerah	Lokasi	Indikator kinerja						Pagu Indikatif	Prakiraan Maju	Jenis Prog & Keg 1/2/3	Perangkat Daerah Penanggung Jawab
					Hasil Program		Keluaran Kegiatan		Hasil Kegiatan					
					Tolak Ukur	Target	Tolak Ukur	Target	Tolak Ukur	Target				
1	2	3	4	5	6	7	8	9	10	11	12	13	14	15
0.00.05.03.	Bimbingan teknis implementasi peraturan perundang-undangan	Menyiapkan Sumber Daya Manusia yang Handal dan Profesional	Meningkatnya kualitas manajemen sumber daya manusia aparatur	Dinas Pariwisata dan Kebudayaan			Terlaksananya Bimbingan Teknis Implementasi Perundang-undangan	1 OPD	Meningkatnya Sumber Daya Aparatur Disparbud Kabupaten Kampar	1 OPD	152.000.000	134.200.000		DINAS PARIWISATA DAN KEBUDAYAAN
0.00.06.	Program Peningkatan Pengembangan Sistem Pelaporan Capaian Kinerja dan Keuangan				Tercapainya Program Peningkatan Pengembangan Sistem Pelaporan Capaian kinerja dan Keuangan	1 OPD					21.360.000	51.700.000		
0.00.06.01.	Penyusunan laporan capaian kinerja dan ikhtisar realisasi kinerja SKPD	Menyiapkan Sumber Daya Manusia yang Handal dan Profesional	Meningkatnya akuntabilitas kinerja birokrasi	Dinas Pariwisata dan Kebudayaan			Tersusunnya Laporan Capaian Kinerja dan Ikhtisar Realisasi Kinerja OPD	1 OPD	Laporan Capaian Kinerja dan Ikhtisar Realisasi Kinerja OPD	1 OPD	16.360.000	46.200.000		DINAS PARIWISATA DAN KEBUDAYAAN
0.00.06.04.	Penyusunan pelaporan keuangan akhir tahun	Menyiapkan Sumber Daya Manusia yang Handal dan Profesional	Meningkatnya akuntabilitas kinerja birokrasi	Dinas Pariwisata dan Kebudayaan			Tersusunnya Laporan Keuangan Akhir Tahun	1 OPD	Tersedianya Laporan Keuangan Akhir Tahun	1 OPD	5.000.000	5.500.000		DINAS PARIWISATA DAN KEBUDAYAAN
2.16.16	Program Pengelolaan Kekayaan Budaya				Terlaksananya Pasar Seni Budaya Daerah	1 Tahun					1.600.000.000	1.600.000.000		DINAS PARIWISATA DAN KEBUDAYAAN
2.16.16.01.	Pengembangan kebudayaan dan pariwisata	Memperkuat Citra Kampar sebagai Serambi Mekkah Riau yang Religius, Beradat, dan Berbudaya	Meningkatnya aktivitas dan ekspresi seni dan budaya lokal	Dinas Pariwisata dan Kebudayaan			Terlaksananya Pasar Seni Budaya Daerah	1 Tahun	Terpeliharanya Seni dan Budaya Daerah	1 Tahun	1.600.000.000	1.600.000.000		DINAS PARIWISATA DAN KEBUDAYAAN
2.16.17.	Program Pengelolaan Keragaman Budaya				Tercapainya Program Pengelolaan Keragaman Budaya	Kabupaten Kampar					704.300.000	827.200.000		DINAS PARIWISATA DAN KEBUDAYAAN
2.16.17.01.	Pengembangan kesenian dan kebudayaan daerah	Memperkuat Citra Kampar sebagai Serambi Mekkah Riau yang Religius, Beradat, dan Berbudaya	Meningkatnya aktivitas dan ekspresi seni dan budaya lokal	Kab. Kampar			Melestarikan Seni dan Budaya Daerah	Kabupaten Kampar	Tercapainya Seni dan Budaya daerah	Kabupaten Kampar	524.300.000	629.200.000		DINAS PARIWISATA DAN KEBUDAYAAN
2.16.17.02.	Penyusunan sistem informasi data base bidang kebudayaan	Memperkuat Citra Kampar sebagai Serambi Mekkah Riau yang Religius, Beradat, dan Berbudaya	Meningkatnya aktivitas dan ekspresi seni dan budaya lokal	Kab. Kampar			Terlaksananya Penyusunan Database Bidang Kebudayaan	1 Kegiatan	Tersedianya Database Bidang Kebudayaan	1 Kegiatan	180.000.000	198.000.000		DINAS PARIWISATA DAN KEBUDAYAAN
3.04.15.	Program Pengembangan Pemasaran Pariwisata				Tercapainya Program Pengembangan Pemasaran Pariwisata	1 Tahun					772.495.195	973.300.000		

Kode	Urusan/Bidang Urusan Pemerintahan Daerah Dan Program/Kegiatan	Prioritas Daerah	Sasaran Pembangunan Daerah	Lokasi	Indikator kinerja						Pagu Indikatif	Prakiraan Maju	Jenis Prog & Keg 1/2/3	Perangkat Daerah Penanggung Jawab
					Hasil Program		Keluaran Kegiatan		Hasil Kegiatan					
					Tolak Ukur	Target	Tolak Ukur	Target	Tolak Ukur	Target				
1	2	3	4	5	6	7	8	9	10	11	12	13	14	15
3.04.15.05.	Pelaksanaan promosi pariwisata nusantara di dalam dan di luar negeri	Mengembangkan Kawasan Pariwisata dan Industri Pengolahan yang Maju	Meningkatnya publikasi dan expos pariwisata daerah	Kab. Kampar			Terlaksananya Promosi Pariwisata di Dalam dan di Luar Negeri	1 Tahun	Meningkatnya Kunjungan Wisata ke Daerah Objek Wisata Kabupaten Kampar	1 Tahun	622.495.195	808.300.000		DINAS PARIWISATA DAN KEBUDAYAAN
3.04.15.08.	Pelatihan pemandu wisata terpadu	Mengembangkan Kawasan Pariwisata dan Industri Pengolahan yang Maju	Meningkatnya publikasi dan expos pariwisata daerah	Kab. Kampar			Terlaksananya Pelatihan Pemandu Wisata	1 Kegiatan	Meningkatnya SDM Pemandu Wisata	1 Kegiatan	150.000.000	165.000.000		DINAS PARIWISATA DAN KEBUDAYAAN
3.04.16.	Program Pengembangan Destinasi Pariwisata				Tercapainya Program Pengembangan Destinasi Pariwisata	1 Tahun					9.992.085.455	9.068.163.000		DINAS PARIWISATA DAN KEBUDAYAAN
3.04.16.01.	Pengembangan objek pariwisata unggulan	Mengembangkan Kawasan Pariwisata dan Industri Pengolahan yang Maju	Dimantapkannya destinasi wisata yang kreatif, inovatif, dan berkarakter lokal dengan infrastruktur yang berkualitas dan memadai	Kab. Kampar			Terlaksananya Perencanaan Teknis Pengembangan Kawasan Wisata	7 Dokumen	Tersedianya Dokumen Perencanaan Teknis Pengembangan Kawasan Wisata	7 Dokumen	367.922.455	594.000.000		DINAS PARIWISATA DAN KEBUDAYAAN
3.04.16.02.	Peningkatan pembangunan sarana dan prasarana pariwisata	Mengembangkan Kawasan Pariwisata dan Industri Pengolahan yang Maju	Dimantapkannya destinasi wisata yang kreatif, inovatif, dan berkarakter lokal dengan infrastruktur yang berkualitas dan memadai	Kab. Kampar			Terlaksananya Pengembangan Sarana dan Prasarana Objek Wisata	Kabupaten Kampar	Meningkatnya Aktifitas Kegiatan Wisata	kabupaten Kampar	7.800.000.000	6.650.000.000		DINAS PARIWISATA DAN KEBUDAYAAN
3.04.16.06.	Pengembangan daerah tujuan wisata	Mengembangkan Kawasan Pariwisata dan Industri Pengolahan yang Maju	Dimantapkannya destinasi wisata yang kreatif, inovatif, dan berkarakter lokal dengan infrastruktur yang berkualitas dan memadai	Kab. Kampar			Terlaksannn Kegiatan Penyusunan Perda RIPPAP Kab. Kampar	1 Dokumen	Tersusnya Perda RIPPAP Kab. Kampar	1 Dokumen	150.000.000	150.000.000		DINAS PARIWISATA DAN KEBUDAYAAN
3.04.16.09.	Peningkatan pembangunan sarana dan prasarana pariwisata (DAK Fisik Reguler)	Mengembangkan Kawasan Pariwisata dan Industri Pengolahan yang Maju	Dimantapkannya destinasi wisata yang kreatif, inovatif, dan berkarakter lokal dengan infrastruktur yang berkualitas dan memadai	Kab. Kampar			terlaksananya pembangunan sarana dan prasarana pariwisata		terlaksananya pembangunan sarana dan prasarana pariwisata		1.413.363.000	1.413.363.000		DINAS PARIWISATA DAN KEBUDAYAAN
3.04.16.10.	Pelatihan Tata Kelola Homstay (DAK Non Fisik)	Mengembangkan Kawasan Pariwisata dan Industri Pengolahan yang Maju	Dimantapkannya destinasi wisata yang kreatif, inovatif, dan berkarakter lokal dengan infrastruktur yang berkualitas dan memadai	Kab. Kampar			terlaksananya tata kelola Homestay		terlaksananya tata kelola Homestay		260.800.000	260.800.000		DINAS PARIWISATA DAN KEBUDAYAAN

Kode	Urusan/Bidang Pemerintahan Daerah Dan Program/Kegiatan	Prioritas Daerah	Sasaran Pembangunan Daerah	Lokasi	Indikator kinerja						Pagu Indikatif	Prakiraan Maju	Jenis Prog & Keg 1/2/3	Perangkat Daerah Penanggung Jawab	
					Hasil Program		Keluaran Kegiatan		Hasil Kegiatan						
					Tolak Ukur	Target	Tolak Ukur	Target	Tolak Ukur	Target					
1	2	3	4	5	6	7	8	9	10	11	12	13	14	15	
3.04.17.	Program Pengembangan Kemitraan				Tercapainya Program Pengembangan Kemitraan	Kabupaten Kampar						934.386.000	779.900.000		
3.04.17.07.	Pengembangan sumber daya manusia dan profesionalisme bidang pariwisata	Mengembangkan Kawasan Pariwisata dan Industri Pengolahan yang Maju	Terbangunnya kerjasama antar masyarakat lokal dan pemerintah daerah dalam pengembangan destinasi wisata	Kab. Kampar			Terlaksananya Pemilihan Bujang dan Dara	Kabupaten Kampar	Terpilihnya Bujang Dara di Kabupaten Kampar Kepariwisataaan	Sepasang Bujang Dara	331.000.000	364.100.000		DINAS PARIWISATA DAN KEBUDAYAAN	
3.04.17.08.	Peningkatan peran serta masyarakat dalam pengembangan kemitraan pariwisata	Mengembangkan Kawasan Pariwisata dan Industri Pengolahan yang Maju	Terbangunnya kerjasama antar masyarakat lokal dan pemerintah daerah dalam pengembangan destinasi wisata	Kab. Kampar			Pembinaan Masyarakat dan Pelaku Industri Pariwisata	1 Kegiatan	Tercapainya Pembinaan Masyarakat dan Pelaku Industri Pariwisata	1 kegiatan	200.000.000	220.000.000		DINAS PARIWISATA DAN KEBUDAYAAN	
3.04.17.09.	Monitoring, evaluasi dan pelaporan	Mengembangkan Kawasan Pariwisata dan Industri Pengolahan yang Maju	Terbangunnya kerjasama antar masyarakat lokal dan pemerintah daerah dalam pengembangan destinasi wisata	Kab. Kampar			Terlaksananya Monitoring, Evaluasi dan Pelaporan Kegiatan kepariwisataan dan Kebudayaan	21 Kecamatan	Kegiatan Tepat Guna dan Tepat Sasaran	21 Kecamatan	142.450.000	195.800.000		DINAS PARIWISATA DAN KEBUDAYAAN	
3.04.17.14.	Pengembangan SDM di bidang kebudayaan dan pariwisata bekerjasama dengan lembaga lainnya (DAK Non Fisik)	Mengembangkan Kawasan Pariwisata dan Industri Pengolahan yang Maju	Terbangunnya kerjasama antar masyarakat lokal dan pemerintah daerah dalam pengembangan destinasi wisata	Kab. Kampar							260.936.000	260.936.000			
JUMLAH PAGU OPD											17.056.328.300	16.449.277.000			

Kode	Urusan/Bidang Urusan Pemerintahan Daerah Dan Program/Kegiatan	Prioritas Daerah	Sasaran Pembangunan Daerah	Lokasi	Indikator kinerja						Pagu Indikatif	Prakiraan Maju	Jenis Prog & Keg 1/2/3	Perangkat Daerah Penanggung Jawab	
					Hasil Program		Keluaran Kegiatan		Hasil Kegiatan						
					Tolak Ukur	Target	Tolak Ukur	Target	Tolak Ukur	Target					
1	2	3	4	5	6	7	8	9	10	11	12	13	14	15	
3.05.01.	DINAS PERIKANAN														
0.00.01.	Program Pelayanan Administrasi Perkantoran				Tertindaknya pelayanan administrasi perkantoran secara optimal	100 %						1.014.501.790	1.927.000.000		
0.00.01.02.	Penyediaan jasa komunikasi, sumber daya air dan listrik	Menyiapkan Sumber Daya Manusia yang Handal dan Profesional	Meningkatnya kapasitas aparatur yang berorientasi pada pelayanan publik	Dinas Perikanan Kabupaten Kampar			Terpenuhinya jasa komunikasi, sumberdaya air dan listrik	12 Bulan	Peningkatan Pelayanan Administrasi Perkantoran	12 bulan	166.660.414	151.000.000		DINAS PERIKANAN	
0.00.01.08.	Penyediaan jasa kebersihan kantor	Menyiapkan Sumber Daya Manusia yang Handal dan Profesional	Meningkatnya kapasitas aparatur yang berorientasi pada pelayanan publik	Dinas Perikanan Kabupaten Kampar			Tertindaknya kebersihan kantor	12 Bulan	Peningkatan pelayanan administrasi perkantoran	12 Bulan	48.837.540	52.000.000		DINAS PERIKANAN	
0.00.01.09.	Penyediaan jasa perbaikan peralatan kerja	Menyiapkan Sumber Daya Manusia yang Handal dan Profesional	Meningkatnya kapasitas aparatur yang berorientasi pada pelayanan publik	Dinas Perikanan Kabupaten Kampar			Tertindaknya peralatan kerja yang baik	12 Bulan	Meningkatnya pelayanan administrasi perkantoran	12 Bulan	7.000.000	7.000.000		DINAS PERIKANAN	
0.00.01.10.	Penyediaan alat tulis kantor	Menyiapkan Sumber Daya Manusia yang Handal dan Profesional	Meningkatnya kapasitas aparatur yang berorientasi pada pelayanan publik	Dinas Perikanan Kabupaten Kampar			Tertindaknya Alat Tulis Kantor yang optimal	12 Bulan	Meningkatnya Pelayanan Administrasi Perkantoran	12 Bulan	8.872.436	17.500.000		DINAS PERIKANAN	
0.00.01.11.	Penyediaan barang cetakan dan penggandaan	Menyiapkan Sumber Daya Manusia yang Handal dan Profesional	Meningkatnya kapasitas aparatur yang berorientasi pada pelayanan publik	Dinas Perikanan Kabupaten Kampar			Tertindaknya pencetakan dan penggandaan administrasi kantor	12 Bulan	Tertindaknya administrasi perkantoran secara optimal	12 Bulan	14.494.400	14.500.000		DINAS PERIKANAN	
0.00.01.12.	Penyediaan komponen instalasi listrik/penerangan bangunan kantor	Menyiapkan Sumber Daya Manusia yang Handal dan Profesional	Meningkatnya kapasitas aparatur yang berorientasi pada pelayanan publik	Dinas Perikanan Kabupaten Kampar			Tertindaknya komponen instalasi listrik	12 Bulan	Peningkatan kinerja aparatur	12 Bulan	11.522.000	13.000.000		DINAS PERIKANAN	
0.00.01.15.	Penyediaan bahan bacaan dan peraturan perundang-undangan	Menyiapkan Sumber Daya Manusia yang Handal dan Profesional	Meningkatnya kapasitas aparatur yang berorientasi pada pelayanan publik	Dinas Perikanan Kabupaten Kampar			Tertindaknya bahan bacaan dan peraturan perundangan	12 Bulan	Peningkatan wawasan aparatur	12 Bulan	9.855.000	27.500.000		DINAS PERIKANAN	
0.00.01.17.	Penyediaan makanan dan minuman	Menyiapkan Sumber Daya Manusia yang Handal dan Profesional	Meningkatnya kapasitas aparatur yang berorientasi pada pelayanan publik	Dinas Perikanan Kabupaten Kampar			Tertindaknya makan dan minum	12 Bulan	Tertindaknya makan minum rapat dan tamu	12 Bulan	3.250.000	4.500.000		DINAS PERIKANAN	
0.00.01.18.	Rapat-rapat koordinasi dan konsultasi ke luar daerah	Menyiapkan Sumber Daya Manusia yang Handal dan Profesional	Meningkatnya kapasitas aparatur yang berorientasi pada pelayanan publik	Dinas Perikanan Kabupaten Kampar			Tertindaknya biaya rapat ke luar daerah	12 Bulan	Tertindaknya rapat koordinasi dan konsultasi ke luar daerah	12 Bulan	610.570.000	1.500.000.000		DINAS PERIKANAN	
0.00.01.19.	Penyediaan Jasa Tenaga Harian Lepas	Menyiapkan Sumber Daya Manusia yang Handal dan Profesional	Meningkatnya kapasitas aparatur yang berorientasi pada pelayanan publik	Dinas Perikanan Kabupaten Kampar			Tertindaknya tenaga harian lepas	12 Bulan	Meningkatnya kinerja dinas	12 Bulan	133.440.000	140.000.000		DINAS PERIKANAN	
0.00.02.	Program Peningkatan Sarana dan Prasarana Aparatur				Tertindaknya Program Peningkatan Sarana dan Prasarana Aparatur	100 %					278.000.000	290.000.000			

Kode	Urusan/Bidang Urusan Pemerintahan Daerah Dan Program/Kegiatan	Prioritas Daerah	Sasaran Pembangunan Daerah	Lokasi	Indikator Kinerja						Pagu Indikatif	Prakiraan Maju	Jenis Prog & Keg 1/2/3	Perangkat Daerah Penanggung Jawab
					Hasil Program		Keluaran Kegiatan		Hasil Kegiatan					
					Tolak Ukur	Target	Tolak Ukur	Target	Tolak Ukur	Target				
1	2	3	4	5	6	7	8	9	10	11	12	13	14	15
0.00.02.24.	Pemeliharaan rutin/berkala kendaraan dinas/operasional	Menyiapkan Sumber Daya Manusia yang Handal dan Profesional	Meningkatnya kapasitas aparatur yang berorientasi pada pelayanan publik				Terpeliharanya kendaraan dinas / operasional	2 Unit	Kinerja aparatur menjadi meningkat	2 Unit	78.000.000	70.000.000		DINAS PERIKANAN
0.00.05.	Program Peningkatan Kapasitas Sumber Daya Aparatur.				Tercapainya Program Peningkatan Kapasitas dan Sumberdaya Aparatur	1 Kegiatan					100.000.000	110.000.000		
0.00.05.03.	Bimbingan teknis implementasi peraturan perundang-undangan	Membangun Infrastruktur Kabupaten Kampar yang berkualitas dan Proporsional	Meningkatnya kapasitas aparatur yang berorientasi pada pelayanan publik	Kab. Kampar			Terlaksananya Bantuan Pelatihan dan Bimbiungan Teknis	1Kegiatan	Meningkatnya Kualitas SDM	1 Kegiatan	100.000.000	110.000.000		DINAS PERIKANAN
0.00.06.	Program Peningkatan Pengembangan Sistem Pelaporan Capaian Kinerja dan Keuangan				Tercapainya Peningkatan Pengembangan Sistem Pelaporan Capaian Kinerja dan Keuangan	100 %					282.340.000	570.000.000		
0.00.06.01.	Penyusunan laporan capaian kinerja dan ikhtisar realisasi kinerja SKPD	Menyiapkan Sumber Daya Manusia yang Handal dan Profesional	Meningkatnya akuntabilitas kinerja birokrasi	Dinas Perikanan Kabupaten Kampar			Laporan Capaian Kinerja dan Ikhtisar SKPD	1 Dokumen	Tersusunnya Laporan Capaian Kinerja dan Ikhtisar SKPD	1 Dokumen	2.850.000	10.000.000		DINAS PERIKANAN
0.00.06.04.	Penyusunan pelaporan keuangan akhir tahun	Menyiapkan Sumber Daya Manusia yang Handal dan Profesional	Meningkatnya akuntabilitas kinerja birokrasi	Dinas Perikanan Kabupaten Kampar			Laporan Keuangan Akhir Tahun	1 Dokumen	Tersusunnya laporan Keuangan Akhir tahun	1 Dokumen	2.190.000	10.000.000		DINAS PERIKANAN
0.00.06.10.	Penyusunan Program, Monitoring dan Evaluasi Kegiatan	Menyiapkan Sumber Daya Manusia yang Handal dan Profesional	Meningkatnya akuntabilitas kinerja birokrasi	Dinas Perikanan Kabupaten Kampar			Tersusunnya Program, monitoring dan evaluasi dinas	12 Bulan	Tersusunnya dokumen program dan perencanaan	12 bulan	150.000.000	300.000.000		DINAS PERIKANAN
0.00.06.21.	Penyediaan Database Perikanan	Menyiapkan Sumber Daya Manusia yang Handal dan Profesional	Meningkatnya akuntabilitas kinerja birokrasi	Dinas Perikanan Kabupaten Kampar			Tersedianya database perikanan	1 Dokumen	Tersusunnya data base perikanan	1 Dokumen	127.300.000	250.000.000		DINAS PERIKANAN
3.05.20.	Program pengembangan budidaya perikanan				Meningkatkan Produksi dan Produktivitas Komoditas Pertanian yang Berwawasan Lingkungan	72.015 Ton					4.405.692.296	9.587.840.000		
3.05.20.05.	Peningkatan sarana dan prasarana perikanan budidaya (DAK Fisik Reguler)	Mengembangkan Pertanian yang Modern dan Meningkatkan Kualitas Lingkungan Hidup	Meningkatnya kapasitas dan kemampuan SDM petani dan nelayan	Kab. Kampar			Tersedianya sarana dan prasarana perikanan budidaya		Tersedianya sarana dan prasarana perikanan budidaya		1.537.840.000	1.537.840.000		DINAS PERIKANAN
3.05.20.08.	Pengembangan usaha pembuatan pakan ikan lokal	Mengembangkan Pertanian yang Modern dan Meningkatkan Kualitas Lingkungan Hidup	Meningkatnya kapasitas dan kemampuan SDM petani dan nelayan	Kab. Kampar			Tersedianya pakan ikan lokal yang berkualitas baik dan ekonomis	2 Kelompok	Terlaksananya pengembangan usaha pembuatan pakan ikan	2 Kelompok	102.960.000	395.000.000		DINAS PERIKANAN

Kode	Urusan/Bidang Urusan Pemerintahan Daerah Dan Program/Kegiatan	Prioritas Daerah	Sasaran Pembangunan Daerah	Lokasi	Indikator Kinerja						Pagu Indikatif	Prakiraan Maju	Jenis Prog & Keg 1/2/3	Perangkat Daerah Penanggung Jawab
					Hasil Program		Keluaran Kegiatan		Hasil Kegiatan					
					Tolak Ukur	Target	Tolak Ukur	Target	Tolak Ukur	Target				
1	2	3	4	5	6	7	8	9	10	11	12	13	14	15
3.05.20.17.	Penumbuhan dan Pengembangan Usaha Perbenihan	Mengembangkan Pertanian yang Modern dan Meningkatkan Kualitas Lingkungan Hidup	Meningkatnya kapasitas dan kemampuan SDM petani dan nelayan	Kab. Kampar			Jumlah kelompok pembenih yang di bina	1 kelompok	Tersedianya benih ikan yang berkualitas	1 kelompok	150.000.000	310.000.000		DINAS PERIKANAN
3.05.20.18.	Penumbuhan dan Pengembangan Perikanan Budidaya Kolam	Mengembangkan Pertanian yang Modern dan Meningkatkan Kualitas Lingkungan Hidup	Meningkatnya kapasitas dan kemampuan SDM petani dan nelayan	Kab. Kampar			Terlaksananya penumbuhan dan pengembangan perikanan budidaya kolam	14 Kelompok	Meningkatnya produksi budidaya perikanan	14 Kelompok	423.018.000	3.395.000.000		DINAS PERIKANAN
3.05.20.20.	Sertifikasi Cara Budidaya Ikan yang Baik (CBIB)	Mengembangkan Pertanian yang Modern dan Meningkatkan Kualitas Lingkungan Hidup	Meningkatnya kapasitas dan kemampuan SDM petani dan nelayan	Kab. Kampar			Tersedianya sertifikat CBIB Pembudidaya	10 Kelompok	Terlaksananya sertifikat CBIB Pembudidaya	10 Kelompok	100.000.000	100.000.000		DINAS PERIKANAN
3.05.20.21.	Sertifikasi Cara Pembuatan Pakan Ikan yang Baik (CPPIB)	Mengembangkan Pertanian yang Modern dan Meningkatkan Kualitas Lingkungan Hidup	Meningkatnya kapasitas dan kemampuan SDM petani dan nelayan	Kab. Kampar			Tersedianya pakan ikan lokal yang berkualitas baik dan ekonomis	4 Kelompok	Terlaksananya pengembangan usaha pembuatan pakan ikan lokal	4 Kelompok	100.000.000	100.000.000		DINAS PERIKANAN
3.05.20.23.	Peningkatan Sarana Prasarana Pakan Ikan	Mengembangkan Pertanian yang Modern dan Meningkatkan Kualitas Lingkungan Hidup	Meningkatnya kapasitas dan kemampuan SDM petani dan nelayan	Kab. Kampar			Tersedianya pakan ikan lokal yang berkualitas baik dan ekonomis	2 unit	Terlaksananya sarana dan prasarana mesin pakan ikan	2 unit	383.650.000	500.000.000		DINAS PERIKANAN
3.05.20.25.	Pengembangan Mutu Benih dan Induk Ikan	Mengembangkan Pertanian yang Modern dan Meningkatkan Kualitas Lingkungan Hidup	Meningkatnya kapasitas dan kemampuan SDM petani dan nelayan	Kab. Kampar			Terlaksananya regenerasi induk ikan	3 Kelompok	Meningkatnya mutu benih	3 Kelompok	150.000.000	250.000.000		DINAS PERIKANAN
3.05.20.27.	Fasilitasi Sertifikasi Cara Pembenihan Ikan Yang Baik (CPIB)	Mengembangkan Pertanian yang Modern dan Meningkatkan Kualitas Lingkungan Hidup	Meningkatnya kapasitas dan kemampuan SDM petani dan nelayan	Kab. Kampar			Terlaksananya Sertifikasi CPIB	30 unit	Terbitnya Sertifikat CPIB	30 unit	100.000.000	100.000.000		DINAS PERIKANAN
3.05.20.28.	Pemberdayaan Laboratorium Penyakit Ikan dan Kualitas Air	Mengembangkan Pertanian yang Modern dan Meningkatkan Kualitas Lingkungan Hidup	Meningkatnya kapasitas dan kemampuan SDM petani dan nelayan	Kab. Kampar			Jumlah pemeriksaan sampel penyakit ikan dan kualitas air	400 sampel	Inventarisasi dan penyebaran penyakit ikan	400 sampel	239.750.000	800.000.000		DINAS PERIKANAN
3.05.20.29.	Peningkatan Kapasitas UPTD Balai Benih Ikan Kabupaten Kampar	Mengembangkan Pertanian yang Modern dan Meningkatkan Kualitas Lingkungan Hidup	Meningkatnya kapasitas dan kemampuan SDM petani dan nelayan	Kab. Kampar			Terlaksananya Operasional BBI Lokal Bangkinang	7 juta ekor	Terpenuhinya Kebutuhan Operasional BBI Lokal Bangkinang	7 juta ekor	1.118.474.296	2.100.000.000		DINAS PERIKANAN
3.05.21.	Program pengembangan perikanan tangkap						Meningkatkan Produksi Perikanan Dengan Mutu Terjamin	4.439 Ton / Tahun			727.035.000	1.199.625.000		
3.05.21.08.	Pengembangan Sarana Prasarana Perikanan Tangkap	Mengembangkan Pertanian yang Modern dan Meningkatkan Kualitas Lingkungan Hidup	Meningkatnya kapasitas dan kemampuan SDM petani dan nelayan	Kab. Kampar			Tersedianya sarana dan prasarana perikanan tangkap	30 Unit	Produksi Perikanan meningkat	30 Unit	177.410.000	450.000.000		DINAS PERIKANAN

Kode	Urusan/Bidang Urusan Pemerintahan Daerah Dan Program/Kegiatan	Prioritas Daerah	Sasaran Pembangunan Daerah	Lokasi	Indikator Kinerja						Pagu Indikatif	Prakiraan Maju	Jenis Prog & Keg 1/2/3	Perangkat Daerah Penanggung Jawab
					Hasil Program		Keluaran Kegiatan		Hasil Kegiatan					
					Tolak Ukur	Target	Tolak Ukur	Target	Tolak Ukur	Target				
1	2	3	4	5	6	7	8	9	10	11	12	13	14	15
3.05.22.	Program pengembangan sistem Penyuluhan perikanan										449.625.000	549.625.000		
3.05.22.03.	Pemberdayaan Kelembagaan Perikanan	Mengembangkan Pertanian yang Modern dan Meningkatkan Kualitas Lingkungan Hidup	Meningkatnya kapasitas dan kemampuan SDM petani dan nelayan	Kab. Kampar			Terbinanya kelompok perikanan	20 Kelompok	Terbinannya Kelompok Perikanan	20 Kelompok	100.000.000	200.000.000		DINAS PERIKANAN
3.05.22.04.	Pelatihan Pembenihan Ikan	Mengembangkan Pertanian yang Modern dan Meningkatkan Kualitas Lingkungan Hidup	Meningkatnya kapasitas dan kemampuan SDM petani dan nelayan	Kab. Kampar			Terlaksananya Pelatihan pembenihan ikan		Terlaksananya Pelatihan pembenihan ikan		49.625.000	49.625.000		
3.05.22.05.	Pendampingan Kelompok Perikanan	Mengembangkan Pertanian yang Modern dan Meningkatkan Kualitas Lingkungan Hidup	Meningkatnya kapasitas dan kemampuan SDM petani dan nelayan	Kab. Kampar			Terlaksananya pendampingan kelompok perikanan		Terlaksananya pendampingan kelompok perikanan		300.000.000	300.000.000		
3.05.23.	Program optimalisasi pengelolaan dan pemasaran produksi perikanan				Meningkatnya Pengelolaan dan Pemasaran Produksi Perikanan	44,15 kg/kapita/tahun					740.553.308	600.000.000		DINAS PERIKANAN
3.05.23.10.	Penumbuhan dan Pengembangan Usaha Pengolahan Hasil Perikanan	Mengembangkan Pertanian yang Modern dan Meningkatkan Kualitas Lingkungan Hidup	Meningkatnya kapasitas dan kemampuan SDM petani dan nelayan	Kab. Kampar			Pemberdayaan unit usaha pengolahan hasil perikanan	10 unit	Jumlah unit usaha pengolahan hasil yang di bina	10 unit	316.350.000	400.000.000		DINAS PERIKANAN
3.05.23.11.	Pengelolaan Sentra Pengolahan Hasil Perikanan	Mengembangkan Pertanian yang Modern dan Meningkatkan Kualitas Lingkungan Hidup	Meningkatnya kapasitas dan kemampuan SDM petani dan nelayan	Kab. Kampar			Terlaksananya Pengelolaan sentra pengolahan hasil perikanan	1 Unit	Optimalnya Pengelolaan sentra pengolahan hasil perikanan	1 Unit	209.043.308	100.000.000		DINAS PERIKANAN
3.05.23.16.	Penumbuhan dan Pengembangan Usaha Pemasaran Hasil Perikanan	Mengembangkan Pertanian yang Modern dan Meningkatkan Kualitas Lingkungan Hidup	Meningkatnya kapasitas dan kemampuan SDM petani dan nelayan	Kab. Kampar			Terlaksananya pemberdayaan usaha pemasaran hasil perikanan	10 Lokasi	Pemberdayaan usaha pemasaran hasil perikanan	10 Lokasi	215.160.000	100.000.000		DINAS PERIKANAN
JUMLAH PAGU OPD											7.897.747.394	14.724.090.000		

Kode	Urusan/Bidang Urusan Pemerintahan Daerah Dan Program/Kegiatan	Prioritas Daerah	Sasaran Pembangunan Daerah	Lokasi	Indikator kinerja						Pagu Indikatif	Prakiraan Maju	Jenis Prog & Keg	Perangkat Daerah Penanggung Jawab
					Hasil Program		Keluaran Kegiatan		Hasil Kegiatan					
					Tolak Ukur	Target	Tolak Ukur	Target	Tolak Ukur	Target			12	
3.06.01.	DINAS PERDAGANGAN, KOPERASI DAN USAHA MIKRO KECIL													
0.00.01.	Program Pelayanan Administrasi Perkantoran				Tersedianya Pelayanan Administrasi Perkantoran	1 Tahun					1.731.026.150	1.812.026.150		
0.00.01.02.	Penyediaan jasa komunikasi, sumber daya air dan listrik	Menyiapkan Sumber Daya Manusia yang Handal dan Profesional	Meningkatnya kapasitas aparatur yang berorientasi pada pelayanan publik	Dinas Perdagangan,koperasi dan UMK Kab.Kampar			Tersedianya Jasa Telepon, Sumber Daya Air dan Listrik	1 Tahun	Tercapainya Pelayanan Administrasi Perkantoran	1 Tahun	136.500.000	136.500.000		DINAS PERDAGANGAN, KOPERASI DAN USAHA MIKRO KECIL
0.00.01.08.	Penyediaan jasa kebersihan kantor	Menyiapkan Sumber Daya Manusia yang Handal dan Profesional	Tersedianya forum antar pihak pengelolaan kawasan konservasi	Dinas Perdagangan,koperasi dan UMK Kab.Kampar			Tersedianya Jasa Kebersihan Kantor	1 Tahun	Terpeliharanya Kebersihan Kantor	1 Tahun	600.457.850	642.457.850		DINAS PERDAGANGAN, KOPERASI DAN USAHA MIKRO KECIL
0.00.01.10.	Penyediaan alat tulis kantor	Menyiapkan Sumber Daya Manusia yang Handal dan Profesional	Meningkatnya kapasitas aparatur yang berorientasi pada pelayanan publik	Dinas Perdagangan,koperasi dan UMK Kab.Kampar			Tersedianya Alat Tulis Kantor Yang memadai	1 Tahun	Terlaksananya Kegiatan Administrasi Kantor	1 Tahun	85.901.550	87.901.550		DINAS PERDAGANGAN, KOPERASI DAN USAHA MIKRO KECIL
0.00.01.11.	Penyediaan barang cetakan dan penggandaan	Menyiapkan Sumber Daya Manusia yang Handal dan Profesional	Tersedianya forum antar pihak pengelolaan kawasan konservasi	Dinas Perdagangan,koperasi dan UMK Kab.Kampar			Tersedianya Barang Cetak dan penggandaan	1 Tahun	lancarnya Kegiatan Administrasi Kantor	1 Tahun	83.212.750	93.212.750		DINAS PERDAGANGAN, KOPERASI DAN USAHA MIKRO KECIL
0.00.01.12.	Penyediaan komponen instalasi listrik/penerangan bangunan kantor	Menyiapkan Sumber Daya Manusia yang Handal dan Profesional	Tersedianya forum antar pihak pengelolaan kawasan konservasi	Dinas Perdagangan,koperasi dan UMK Kab.Kampar			Tersedianya Komponen Instalasi Listrik	1 Tahun	Lancarnya Kegiatan Kantor	1 Tahun	38.141.000	48.141.000		DINAS PERDAGANGAN, KOPERASI DAN USAHA MIKRO KECIL
0.00.01.15.	Penyediaan bahan bacaan dan peraturan perundang-undangan	Menyiapkan Sumber Daya Manusia yang Handal dan Profesional	Tersedianya forum antar pihak pengelolaan kawasan konservasi	Dinas Perdagangan,koperasi dan UMK Kab.Kampar			Bahan Bacaan/Referensi Peraturan Perundang-undang Bagi Aparatur	1 Tahun	Tersedianya Bahan Bacaan dan Perundang-undang	1 Tahun	10.316.000	10.316.000		DINAS PERDAGANGAN, KOPERASI DAN USAHA MIKRO KECIL
0.00.01.17.	Penyediaan makanan dan minuman	Menyiapkan Sumber Daya Manusia yang Handal dan Profesional	Tersedianya forum antar pihak pengelolaan kawasan konservasi	Dinas Perdagangan,koperasi dan UMK Kab.Kampar			Tersedianya Makanan/Minuman	1 Tahun	Lancarnya Kegiatan Kantor	1 Tahun	83.900.000	90.900.000		DINAS PERDAGANGAN, KOPERASI DAN USAHA MIKRO KECIL
0.00.01.18.	Rapat-rapat koordinasi dan konsultasi ke luar daerah	Menyiapkan Sumber Daya Manusia yang Handal dan Profesional	Tersedianya forum antar pihak pengelolaan kawasan konservasi	Dinas Perdagangan,koperasi dan UMK Kab.Kampar			Terpenuhinya Koordinasi/ Konsultasi dan Pengembangan SDM	1 Tahun	Lancarnya Kegiatan Konsultasi dan Koordinasi Kantor	1 Tahun	692.597.000	702.597.000		DINAS PERDAGANGAN, KOPERASI DAN USAHA MIKRO KECIL
0.00.02.	Program Peningkatan Sarana dan Prasarana Aparatur				Tersedianya Sarana dan Prasarana Perkantoran	1 Tahun					699.236.000	606.536.000		
0.00.02.09.	Pengadaan peralatan gedung kantor	Menyiapkan Sumber Daya Manusia yang Handal dan Profesional	Tersedianya forum antar pihak pengelolaan kawasan konservasi	Dinas Perdagangan,koperasi dan UMK Kab.Kampar			Terpenuhinya Peralatan Gedung Kantor	1 Tahun	Bertambahnya Peralatan Kantor	1 Tahun	90.626.000	110.626.000		DINAS PERDAGANGAN, KOPERASI DAN USAHA MIKRO KECIL

Kode	Urusan/Bidang Urusan Pemerintahan Daerah Dan Program/Kegiatan	Prioritas Daerah	Sasaran Pembangunan Daerah	Lokasi	Indikator kinerja						Pagu Indikatif	Prakiraan Maju	Jenis Prog & Keg	Perangkat Daerah Penanggung Jawab
					Hasil Program		Keluaran Kegiatan		Hasil Kegiatan					
					Tolak Ukur	Target	Tolak Ukur	Target	Tolak Ukur	Target			12	13
0.00.02.24.	Pemeliharaan rutin/berkala kendaraan dinas/operasional	Menyiapkan Sumber Daya Manusia yang Handal dan Profesional	Tersedianya forum antar pihak pengelolaan kawasan konservasi	Dinas Perdagangan,koperasi dan UMK Kab.Kampar			Terpeliharanya Kendaraan Dinas	1 Tahun	Terpeliharanya Kendaraan Dinas	1 Tahun	149.000.000	149.000.000		DINAS PERDAGANGAN, KOPERASI DAN USAHA MIKRO KECIL
0.00.02.28.	Pemeliharaan rutin/berkala peralatan gedung kantor	Menyiapkan Sumber Daya Manusia yang Handal dan Profesional	Tersedianya forum antar pihak pengelolaan kawasan konservasi	Dinas Perdagangan,koperasi dan UMK Kab.Kampar			Terpeliharanya Peralatan Gedung Kantor	1 Tahun	Berfungsinya Peralatan Gedung Kantor	1 Tahun	66.910.000	66.910.000		DINAS PERDAGANGAN, KOPERASI DAN USAHA MIKRO KECIL
0.00.02.42.	Rehabilitasi sedang/berat gedung kantor	Menyiapkan Sumber Daya Manusia yang Handal dan Profesional	Tersedianya forum antar pihak pengelolaan kawasan konservasi	Dinas Perdagangan,koperasi dan UMK Kab.Kampar			Terpeliharanya Kantor Dinas	1 Kantor Dinas/ UPTD PLUT	Berfungsinya Kantor Dinas	1 Kantor Dinas/ UPTD PLUT	392.700.000	280.000.000		DINAS PERDAGANGAN, KOPERASI DAN USAHA MIKRO KECIL
0.00.03.	Program Peningkatan Disiplin Aparatur				Tersedianya Kedisiplinan Aparatur	1 Tahun					58.800.000	58.800.000		
0.00.03.05.	Pengadaan pakaian khusus hari-hari tertentu	Menyiapkan Sumber Daya Manusia yang Handal dan Profesional	Tersedianya forum antar pihak pengelolaan kawasan konservasi	Dinas Perdagangan,koperasi dan UMK Kab.Kampar			Tersedianya Pakaian Dinas Beserta Perlengkapannya	60 Stel	Tersedianya Pakaian Dinas Beserta Perlengkapannya	60 Stel	58.800.000	58.800.000		DINAS PERDAGANGAN, KOPERASI DAN USAHA MIKRO KECIL
0.00.05.	Program Peningkatan Kapasitas Sumber Daya Aparatur.				Tercapainya Program Peningkatan Kapasitas dan Sumberdaya Aparatur	1 Kegiatan					100.000.000	110.000.000		
0.00.05.03.	Bimbingan teknis implementasi peraturan perundang-undangan	Membangun Infrastruktur Kabupaten Kampar yang berkualitas dan Proporsional	Meningkatnya kapasitas aparatur yang berorientasi pada pelayanan publik	Kab. Kampar			Terlaksananya Bantuan Pelatihan dan Bimbingan Teknis	1Kegiatan	Meningkatnya Kualitas SDM	1 Kegiatan	100.000.000	110.000.000		DINAS PERDAGANGAN, KOPERASI DAN USAHA MIKRO KECIL
0.00.06.	Program Peningkatan Pengembangan Sistem Pelaporan Capaian Kinerja dan Keuangan				Tersedianya Pelaporan Kinerja dan Keuangan	1 Tahun					105.560.000	73.857.500		
0.00.06.01.	Penyusunan laporan capaian kinerja dan ikhtisar realisasi kinerja SKPD	Menyiapkan Sumber Daya Manusia yang Handal dan Profesional	Tersedianya forum antar pihak pengelolaan kawasan konservasi	Dinas Perdagangan,koperasi dan UMK Kab.Kampar			Tersusunnya LAKIP SKPD	1 Laporan	Buku LAKIP SKPD	1 Laporan	2.952.500	2.952.500		DINAS PERDAGANGAN, KOPERASI DAN USAHA MIKRO KECIL
0.00.06.04.	Penyusunan pelaporan keuangan akhir tahun	Menyiapkan Sumber Daya Manusia yang Handal dan Profesional	Tersedianya forum antar pihak pengelolaan kawasan konservasi	Dinas Perdagangan,koperasi dan UMK Kab.Kampar			Tersusunnya Laporan Keuangan Akhir Tahun	1 Laporan	Laporan Keuangan Akhir Tahun Tepat Waktu	1 Laporan	2.952.500	2.952.500		DINAS PERDAGANGAN, KOPERASI DAN USAHA MIKRO KECIL
0.00.06.08.	Penyusunan Renstra SKPD	Menyiapkan Sumber Daya Manusia yang Handal dan Profesional	Tersedianya forum antar pihak pengelolaan kawasan konservasi	Dinas Perdagangan,koperasi dan UMK Kab.Kampar			Tersusunnya Renstra SKPD	1 Laporan	Tersusunnya Renstra SKPD	1 Laporan	2.702.500			DINAS PERDAGANGAN, KOPERASI DAN USAHA MIKRO KECIL

Kode	Urusan/Bidang Urusan Pemerintahan Daerah Dan Program/Kegiatan	Prioritas Daerah	Sasaran Pembangunan Daerah	Lokasi	Indikator kinerja						Pagu Indikatif	Prakiraan Maju	Jenis Prog & Keg	Perangkat Daerah Penanggung Jawab
					Hasil Program		Keluaran Kegiatan		Hasil Kegiatan					
					Tolak Ukur	Target	Tolak Ukur	Target	Tolak Ukur	Target			12	13
0.00.06.09.	Penyusunan laporan tahunan	Menyiapkan Sumber Daya Manusia yang Handal dan Profesional	Tersedianya forum antar pihak pengelolaan kawasan konservasi	Dinas Perdagangan,koperasi dan UMK Kab.Kampar			Tersedianya Laporan Tahunan	1 Laporan	Laporan Tahunan Tepat Waktu	1 Laporan	2.952.500	2.952.500		DINAS PERDAGANGAN, KOPERASI DAN USAHA MIKRO KECIL
0.00.06.10.	Penyusunan Program, Monitoring dan Evaluasi Kegiatan	Menyiapkan Sumber Daya Manusia yang Handal dan Profesional	Tersedianya forum antar pihak pengelolaan kawasan konservasi	Dinas Perdagangan,koperasi dan UMK Kab.Kampar			Terlaksananya Penyusunan Dokumen Rencana Program/ Kegiatan 2018	Dokumen Perencanaan	Tersusunnya Dokumen Rencana Program/Kegiatan 2018	Dokumen Perencanaan	94.000.000	65.000.000		DINAS PERDAGANGAN, KOPERASI DAN USAHA MIKRO KECIL
2.11.17.	Program Pengembangan Sistem Pendukung Usaha Bagi Usaha Mikro Kecil Menengah				Terciptanya Sistem Pendukung Usaha Bagi Usaha Mikro Kecil Menengah	1 Tahun					1.703.098.155	1.868.151.555		
2.11.17.07.	Peningkatan jaringan kerjasama antar lembaga	Menciptakan Iklim Usaha yang Kondusif	Meningkatnya kemitraan KUKM dengan dunia usaha	Kab. Kampar			Terlaksananya jaringan kerjasama antar lembaga	10 Kecamatan	Terlaksananya jaringan kerjasama antar lembaga	10 Kecamatan	335.902.250	335.902.250		DINAS PERDAGANGAN, KOPERASI DAN USAHA MIKRO KECIL
2.11.17.09.	Penyelenggaraan promosi produk Usaha Mikro Kecil Menengah	Menciptakan Iklim Usaha yang Kondusif	Meningkatnya kemitraan KUKM dengan dunia usaha	Kab. Kampar			Mengikutsertakan UMKM pada Kegiatan Pameran	5 Event	Informasi Pasar, Pemasaran Produk dan Daya Kreativitas UMKM	5 Event	339.597.000	548.500.000		DINAS PERDAGANGAN, KOPERASI DAN USAHA MIKRO KECIL
2.11.17.15.	Pemantauan dan Pengendalian Perkembangan Usaha Usaha Mikro Kecil Binaan	Menciptakan Iklim Usaha yang Kondusif	Meningkatnya kemitraan KUKM dengan dunia usaha	Kab. Kampar			Terlaksananya Evaluasi dan Penyusunan Data UMKM di Kabupaten Kampar	200 UMKM	Termonitornya dan Terdatanya Usaha Mikro Kecil dan Menengah	200 UMKM	185.492.000	206.642.400		DINAS PERDAGANGAN, KOPERASI DAN USAHA MIKRO KECIL
2.11.17.16.	Peningkatan Operasional Gedung PLUT KUMKM	Menciptakan Iklim Usaha yang Kondusif	Meningkatnya kemitraan KUKM dengan dunia usaha	Kab. Kampar			Terlaksananya Operasional Gedung PLUT KUMKM	1 Tahun	Terlaksananya Operasional Gedung PLUT KUMKM	1 Tahun	50.000.000	60.000.000		DINAS PERDAGANGAN, KOPERASI DAN USAHA MIKRO KECIL
2.11.17.17.	Peningkatan SDM Bagi Pelaku UMK	Menciptakan Iklim Usaha yang Kondusif	Meningkatnya kemitraan KUKM dengan dunia usaha	Kab. Kampar			Terlaksananya Peningkatan SDM Bagi Pelaku UMK	1 Tahun	Terlaksananya Peningkatan SDM Bagi Pelaku UMK	1 Tahun	517.106.905	517.106.905		DINAS PERDAGANGAN, KOPERASI DAN USAHA MIKRO KECIL
2.11.17.18.	Operasional Perizinan UMK Kecamatan	Menciptakan Iklim Usaha yang Kondusif	Meningkatnya kemitraan KUKM dengan dunia usaha	Kab. Kampar			Terlaksananya Operasional Perizinan UMK Kecamatan	8 Kecamatan	Terlaksananya Operasional Perizinan UMK Kecamatan	8 Kecamatan	275.000.000	200.000.000		DINAS PERDAGANGAN, KOPERASI DAN USAHA MIKRO KECIL
2.11.18.	Program Peningkatan Kualitas Kelembagaan Koperasi				Terciptanya Peningkatan Kualitas Kelembagaan Koperasi	1 Tahun					1.068.590.100	1.750.140.079		

Kode	Urusan/Bidang Urusan Pemerintahan Daerah Dan Program/Kegiatan	Prioritas Daerah	Sasaran Pembangunan Daerah	Lokasi	Indikator kinerja						Pagu Indikatif	Prakiraan Maju	Jenis Prog & Keg	Perangkat Daerah Penanggung Jawab
					Hasil Program		Keluaran Kegiatan		Hasil Kegiatan					
					Tolak Ukur	Target	Tolak Ukur	Target	Tolak Ukur	Target			12	13
2.11.18.04.	Sosialisasi prinsip- prinsip pemahaman perkoperasian	Menciptakan Iklim Usaha yang Kondusif	Meningkatnya keterampilan berusaha bagi KUKM	Kab. Kampar			Terlaksananya Bimbingan Teknis Kelembagaan Koperasi	150 Koperasi	Meningkatnya Pemahaman Tentang Perkoperasian	150 Koperasi	170.000.000	250.000.080		DINAS PERDAGANGAN, KOPERASI DAN USAHA MIKRO KECIL
2.11.18.05.	Permbinaan, pengawasan dan penghargaan koperasi berprestasi	Menciptakan Iklim Usaha yang Kondusif	Meningkatnya keterampilan berusaha bagi KUKM	Kab. Kampar			Terlaksananya Penilaian Koperasi Berprestasi	Kabupaten	Terseleksinya Koperasi Berprestasi dan Menghadiri HARKOPNAS	Kabupaten	150.000.000	420.999.999		DINAS PERDAGANGAN, KOPERASI DAN USAHA MIKRO KECIL
2.11.18.11.	Pengendalian/ Pengawasan KSP/USP Koperasi	Menciptakan Iklim Usaha yang Kondusif	Meningkatnya keterampilan berusaha bagi KUKM	Kab. Kampar			Terlaksananya Permenkop no 17 / Per / M.KUKM/IX/2015	100 Koperasi	Terlaksananya Penilaian dan Pengawasan KSP/USP Koperasi	100 Koperasi	150.000.000	180.000.000		DINAS PERDAGANGAN, KOPERASI DAN USAHA MIKRO KECIL
2.11.18.12.	Pembinaan dan peningkatan kinerja Koperasi Penerima Dana dekonsentrasi dan APBD Propinsi	Menciptakan Iklim Usaha yang Kondusif	Meningkatnya keterampilan berusaha bagi KUKM	Kab. Kampar			Jumlah Koperasi Penerima Dana Bergulir	18 Koperasi	Jumlah Koperasi Penerima Dana Bergulir	LPDB, BBM, BUKOPIN	43.000.000	55.000.008		DINAS PERDAGANGAN, KOPERASI DAN USAHA MIKRO KECIL
2.11.18.17.	Peningkatan SDM bagi Pengurus dan Pengelola Koperasi	Menciptakan Iklim Usaha yang Kondusif	Meningkatnya keterampilan berusaha bagi KUKM	Kab. Kampar			Jumlah Pengurus dan Pengelola Koperasi ikut Pelatihan	120 Koperasi	Jumlah Pengurus dan Pengelola Koperasi	120 Koperasi	150.000.000	300.000.000		DINAS PERDAGANGAN, KOPERASI DAN USAHA MIKRO KECIL
2.11.18.18.	Peningkatan Kelembagaan Koperasi Melalui Penyediaan Tenaga Pendamping Koperasi	Menciptakan Iklim Usaha yang Kondusif	Meningkatnya keterampilan berusaha bagi KUKM	Kab. Kampar			Penyediaan Tenaga Pendamping Koperasi Lapangan	22 Orang	Terlaksananya Tenaga Pendamping di Lapangan Bagi Koperasi	22 Orang	111.450.100	249.999.992		DINAS PERDAGANGAN, KOPERASI DAN USAHA MIKRO KECIL
2.11.18.21.	Peningkatan Kapasitas Koperasi dan UKM (DAK Non Fisik)	Menciptakan Iklim Usaha yang Kondusif	Meningkatnya keterampilan berusaha bagi KUKM	Kab. Kampar			Terlaksananya peningkatan kapasitas Koperasi dan UKM		Terlaksananya peningkatan kapasitas Koperasi dan UKM		294.140.000	294.140.000		DINAS PERDAGANGAN, KOPERASI DAN USAHA MIKRO KECIL
3.06.15.	Program Perlindungan Konsumen dan pengamanan perdagangan				Terciptanya Perlindungan Konsumen dan pengamanan perdagangan	1 Tahun					918.201.450	1.401.621.581		
3.06.15.03.	Pengawasan dan Monitoring BBM dan LPG bersubsidi	Menciptakan Iklim Usaha yang Kondusif	Meningkatnya kerjasama dan peran swasta dalam pembangunan	Kab. Kampar			Terlaksananya Pengawasan dan Monitoring BBM & LPG Bersubsidi	21 Kecamatan , 9 Agen LPG, 60 Pangkalan LPG dan 19 SPBU	Terlaksananya Pendistribusian BBM & LPG Bersubsidi dengan Tertib Aturan	21 Kecamatan	86.999.000	149.999.997		DINAS PERDAGANGAN, KOPERASI DAN USAHA MIKRO KECIL
3.06.15.04.	Peningkatan dan Pengembangan UPT Kemetrologian Daerah	Menciptakan Iklim Usaha yang Kondusif	Meningkatnya kerjasama dan peran swasta dalam pembangunan	Kab. Kampar			Terlaksananya Pelayanan Tertib Ukur dan Pelayanan Kemetrologian	UTTP Kabupaten Kampar	Pelayanan Masyarakat Konsumen dan Pelayanan Kemetrologian	18 Kecamatan	237.001.650	269.489.856		DINAS PERDAGANGAN, KOPERASI DAN USAHA MIKRO KECIL

Kode	Urusan/Bidang Urusan Pemerintahan Daerah Dan Program/Kegiatan	Prioritas Daerah	Sasaran Pembangunan Daerah	Lokasi	Indikator kinerja						Pagu Indikatif	Prakiraan Maju	Jenis Prog & Keg	Perangkat Daerah Penanggung Jawab
					Hasil Program		Keluaran Kegiatan		Hasil Kegiatan					
					Tolak Ukur	Target	Tolak Ukur	Target	Tolak Ukur	Target			12	13
3.06.15.05.	Pengawasan dan Pemantauan Harga Barang Pokok Masyarakat	Menciptakan Iklim Usaha yang Kondusif	Meningkatnya kerjasama dan peran swasta dalam pembangunan	Kab. Kampar			Terlaksananya Pengawasan dan Pemantauan Harga Barang	60 Pelaku Usaha Perdagangan	Tersedianya Data informasi Harga Sembako dan Harga Barang Penting Lainnya	60 Pelaku Usaha Perdagangan	71.499.000	174.999.994		DINAS PERDAGANGAN, KOPERASI DAN USAHA MIKRO KECIL
3.06.15.08.	Pembinaan dan Pengawasan Perizinan	Menciptakan Iklim Usaha yang Kondusif	Meningkatnya kerjasama dan peran swasta dalam pembangunan	Kab. Kampar			Terbinanya dan Terawasinya Pelaku Usaha Perdagangan	60 Pelaku Usaha Perdagangan	Meningkatnya Pengurusan Izin Pelaku Usaha Perdagangan	60 Pelaku Usaha Perdagangan	71.000.000	109.999.980		DINAS PERDAGANGAN, KOPERASI DAN USAHA MIKRO KECIL
3.06.15.09.	Peningkatan pembinaan dan pengawasan alat ukur takar timbangan dan perlengkapannya (UTTP)	Menciptakan Iklim Usaha yang Kondusif	Meningkatnya kerjasama dan peran swasta dalam pembangunan	Kab. Kampar			Terawasi dan Terdatanya UTTP serta Terlaksananya Tera/Tera Ulang UTTP	UTTP Kab Kampar	Terciptanya Kebenaran hasil Ukuran, Takaran, dan Timbangan	21 Kecamatan	125.070.000	250.000.000		DINAS PERDAGANGAN, KOPERASI DAN USAHA MIKRO KECIL
3.06.15.10.	Pengadaan dan Peningkatan sarana dan prasarana metrologi legal	Menciptakan Iklim Usaha yang Kondusif	Meningkatnya kerjasama dan peran swasta dalam pembangunan	Kab. Kampar			Tersedianya Peralatan Kemetrolgian	Paket Peralatan UPTD Metrologi Legal	Terselenggaranya Pengawasan dan Pelayanan Tera/Tera ulang UTTP	Paket Peralatan UPTD Metrologi Legal	122.131.750	122.131.750		DINAS PERDAGANGAN, KOPERASI DAN USAHA MIKRO KECIL
3.06.15.12.	Pengawasan pupuk bersubsidi	Menciptakan Iklim Usaha yang Kondusif	Meningkatnya kerjasama dan peran swasta dalam pembangunan	Kab. Kampar			Terlaksananya Pengawasan dan Pengendalian Pupuk Bersubsidi	7 Distributor dan 50 Pengecer	Terawasinya Peredaran Pupuk bersubsidi	21 Kecamatan	70.100.050	145.000.002		DINAS PERDAGANGAN, KOPERASI DAN USAHA MIKRO KECIL
3.06.15.18.	Peningkatan Pengawasan Peredaran Bahan Berbahaya	Menciptakan Iklim Usaha yang Kondusif	Meningkatnya kerjasama dan peran swasta dalam pembangunan	Kab. Kampar			Terlaksananya Uji Sample Bahan Berbahaya yang disalahgunakan dalam pangan - Terlaksananya Pengawasan Sarana dan Prasarana Distribusi bahan berbahaya	7Kecamatan (7 Pasar)	Berkurangnya Penyalahgunaan Bahan Berbahaya dalam Pangan antara lain : Boraks, Formalin, Rhodamin B, Metanil Yellow,	7 Kecamatan (7 Pasar)	134.400.000	180.000.002		DINAS PERDAGANGAN, KOPERASI DAN USAHA MIKRO KECIL
3.06.18.	Program Peningkatan Efisiensi Perdagangan Dalam Negri				Terciptanya Peningkatan Efisiensi Perdagangan Dalam Negri	1 Tahun					730.870.530	1.652.881.778		

Kode	Urusan/Bidang Urusan Pemerintahan Daerah Dan Program/Kegiatan	Prioritas Daerah	Sasaran Pembangunan Daerah	Lokasi	Indikator kinerja						Pagu Indikatif	Prakiraan Maju	Jenis Prog & Keg	Perangkat Daerah Penanggung Jawab
					Hasil Program		Keluaran Kegiatan		Hasil Kegiatan					
					Tolak Ukur	Target	Tolak Ukur	Target	Tolak Ukur	Target			12	13
3.06.18.03.	Pengembangan pasar dan distribusi barang / produk	Menciptakan Iklim Usaha yang Kondusif	Meningkatnya kerjasama dan peran swasta dalam pembangunan	Kab. Kampar			Terlaksananya Partisipasi Pemerintah Kabupaten Kampar pada uAcara MTQ Kabupaten dan Propinsi untuk Promosi Produk Unggulan Daerah	2 MTQ	Meningkatnya permintaan produk UMK	20 Produk	152.000.000	250.048.800		DINAS PERDAGANGAN, KOPERASI DAN USAHA MIKRO KECIL
3.06.18.05.	Pengembangan pasar lelang daerah	Menciptakan Iklim Usaha yang Kondusif	Meningkatnya kerjasama dan peran swasta dalam pembangunan	Kab. Kampar			Terlaksananya Pengembangan pasar lelang daerah	4 Kecamatan	Terlaksananya Pengembangan pasar lelang daerah	4 Kecamatan	80.000.000	160.100.700		DINAS PERDAGANGAN, KOPERASI DAN USAHA MIKRO KECIL
3.06.18.09.	Pengembangan sarana dan prasarana pasar	Menciptakan Iklim Usaha yang Kondusif	Meningkatnya kerjasama dan peran swasta dalam pembangunan	Kab. Kampar			Terlaksananya Pembangunan Sarana dan Prasarana Pasar Tradisional	3 Paket	Tertampungnya Para Pedagang Pada Los	3 Paket	467.320.530	1.211.182.278		DINAS PERDAGANGAN, KOPERASI DAN USAHA MIKRO KECIL
3.06.18.13.	Peningkatan Perizinan Pengembangan Usaha dan Retribusi	Menciptakan Iklim Usaha yang Kondusif	Meningkatnya kerjasama dan peran swasta dalam pembangunan	Kab. Kampar			Terlaksananya Pungutan Retribusi Pelayanan Pasar	5 Pasar	Terlaksananya Penerimaan PAD Retribusi Pelayanan Pasar	5 Pasar	31.550.000	31.550.000		DINAS PERDAGANGAN, KOPERASI DAN USAHA MIKRO KECIL
3.06.19.	Program Pembinaan pedagang kaki lima dan asongan				Terciptanya Pembinaan pedagang kaki lima dan asongan	1 Tahun					124.450.000	240.000.000		
3.06.19.03.	Kegiatan penataan tempat berusaha bagi pedagang kakilima dan asongan	Mengembangkan Kawasan Pariwisata dan Industri Pengolahan yang Maju	Meningkatnya akses dan skema pembiayaan KUKM	Kab. Kampar			Terlaksananya penataan tempat berusaha bagi pedagang kakilima dan asongan	6 Kecamatan	Terlaksananya penataan tempat berusaha bagi pedagang kakilima dan asongan	6 Kecamatan	124.450.000	240.000.000		DINAS PERDAGANGAN, KOPERASI DAN USAHA MIKRO KECIL
3.06.20.	Program Distribusi peredaran barang				Terciptanya Distribusi peredaran barang	1 Tahun					318.666.740	306.161.840		
3.06.20.01.	Peningkatan Pelayanan Distribusi Kebutuhan Pokok Masyarakat	Menciptakan Iklim Usaha yang Kondusif	Meningkatnya akses petani terhadap informasi dan teknologi pemasaran	Kab. Kampar			Terfasilitasinya Distribusi Kebutuhan Pokok Masyarakat	8 Kecamatan	Tercegahnya Kelangkaan Kebutuhan Pokok Masyarakat	8 Kecamatan	257.881.580	166.161.840		DINAS PERDAGANGAN, KOPERASI DAN USAHA MIKRO KECIL
3.06.20.03.	Melaksanakan Pembinaan Pelaku Usaha Pergudangan dan Distributor Barang	Menciptakan Iklim Usaha yang Kondusif	Meningkatnya akses petani terhadap informasi dan teknologi pemasaran	Kab. Kampar			Terlaksananya Pembinaan Pelaku Usaha Pergudangan dan Distributor Barang	21 Kecamatan	Terlaksananya Pembinaan Pelaku Usaha Pergudangan dan Distributor Barang	21 Kecamatan	60.785.160	140.000.000		DINAS PERDAGANGAN, KOPERASI DAN USAHA MIKRO KECIL
JUMLAH PAGU OPD											7.558.499.125	9.696.318.983		

Kode	Urusan/Bidang Urusan Pemerintahan Daerah Dan Program/Kegiatan	Prioritas Daerah	Sasaran Pembangunan Daerah	Lokasi	Indikator kinerja						Pagu Indikatif	Prakiraan Maju	Jenis Prog 1/2/3	Perangkat Daerah Penanggung Jawab	
					Hasil Program		Keluaran Kegiatan		Hasil Kegiatan						
					Tolak Ukur	Target	Tolak Ukur	Target	Tolak Ukur	Target					
1	2	3	4	5	6	7	8	9	10	11	12	13	14	15	
3.07.01.	DINAS PERINDUSTRIAN DAN TENAGA KERJA														
0.00.01.	Program Pelayanan Administrasi Perkantoran				Terlaksananya administrasi perkantoran	12 bulan						1.652.383.000			
0.00.01.02.	Penyediaan jasa komunikasi, sumber daya air dan listrik	Menyiapkan Sumber Daya Manusia yang Handal dan Profesional	Meningkatnya kualitas manajemen sumber daya manusia aparatur	Dinas Perindustrian dan Tenaga Kerja Kab.Kampar			Tersedianya Jasa Telepon, Sumber Daya Air dan Listrik	1 Tahun	Tercapainya Pelayanan Administrasi Perkantoran	1 Tahun	111.000.000	111.000.000		DINAS PERINDUSTRIAN DAN TENAGA KERJA	
0.00.01.08.	Penyediaan jasa kebersihan kantor	Menyiapkan Sumber Daya Manusia yang Handal dan Profesional	Meningkatnya kualitas manajemen sumber daya manusia aparatur	Dinas Perindustrian dan Tenaga Kerja Kab.Kampar			Tersedianya Jasa Kebersihan Kantor	1 Tahun	Terpeliharanya Kebersihan Kantor	1 Tahun	330.081.000	330.081.000		DINAS PERINDUSTRIAN DAN TENAGA KERJA	
0.00.01.10.	Penyediaan alat tulis kantor	Menyiapkan Sumber Daya Manusia yang Handal dan Profesional	Meningkatnya kualitas manajemen sumber daya manusia aparatur	Dinas Perindustrian dan Tenaga Kerja Kab.Kampar			Tersedianya Alat Tulis Kantor Yang memadai	1 Tahun	Terlaksananya Kegiatan Administrasi Kantor	1 Tahun	87.770.000	87.770.000		DINAS PERINDUSTRIAN DAN TENAGA KERJA	
0.00.01.11.	Penyediaan barang cetakan dan penggandaan	Menyiapkan Sumber Daya Manusia yang Handal dan Profesional	Meningkatnya kualitas manajemen sumber daya manusia aparatur	Dinas Perindustrian dan Tenaga Kerja Kab.Kampar			Tersedianya Barang Cetak dan penggandaan	1 Tahun	lancarnya Kegiatan Administrasi Kantor	1 Tahun	37.659.000	37.659.000		DINAS PERINDUSTRIAN DAN TENAGA KERJA	
0.00.01.12.	Penyediaan komponen instalasi listrik/penerangan bangunan kantor	Menyiapkan Sumber Daya Manusia yang Handal dan Profesional	Meningkatnya kualitas manajemen sumber daya manusia aparatur	Dinas Perindustrian dan Tenaga Kerja Kab.Kampar			Tersedianya Komponen Instalasi Listrik	1 Tahun	Lancarnya Kegiatan Kantor	1 Tahun	4.905.000	4.905.000		DINAS PERINDUSTRIAN DAN TENAGA KERJA	
0.00.01.15.	Penyediaan bahan bacaan dan peraturan perundang-undangan	Menyiapkan Sumber Daya Manusia yang Handal dan Profesional	Meningkatnya kualitas manajemen sumber daya manusia aparatur	Dinas Perindustrian dan Tenaga Kerja Kab.Kampar			Bahan Bacaan/Referensi Peraturan Perundang-undang Bagi Aparatur	1 Tahun	Tersedianya Bahan Bacaan dan Perundang-undang	1 Tahun	24.178.000	24.178.000		DINAS PERINDUSTRIAN DAN TENAGA KERJA	
0.00.01.17.	Penyediaan makanan dan minuman	Menyiapkan Sumber Daya Manusia yang Handal dan Profesional	Meningkatnya kualitas manajemen sumber daya manusia aparatur	Dinas Perindustrian dan Tenaga Kerja Kab.Kampar			Tersedianya Makanan/Minuman	1 Tahun	Lancarnya Kegiatan Kantor	1 Tahun	88.250.000	88.250.000		DINAS PERINDUSTRIAN DAN TENAGA KERJA	
0.00.01.18.	Rapat-rapat koordinasi dan konsultasi ke luar daerah	Menyiapkan Sumber Daya Manusia yang Handal dan Profesional	Meningkatnya kualitas manajemen sumber daya manusia aparatur	Dinas Perindustrian dan Tenaga Kerja Kab.Kampar			Terpenuhinya Koordinasi/ Konsultasi dan Pengembangan SDM	1 Tahun	Lancarnya Kegiatan Konsultasi dan Koordinasi Kantor	1 Tahun	544.250.000			DINAS PERINDUSTRIAN DAN TENAGA KERJA	
0.00.01.19.	Penyediaan Jasa Tenaga Harian Lepas	Menyiapkan Sumber Daya Manusia yang Handal dan Profesional	Meningkatnya kualitas manajemen sumber daya manusia aparatur	Dinas Perindustrian dan Tenaga Kerja Kab.Kampar			Tersedianya tenaga harian lepas	12 Bulan	Meningkatnya kinerja dinas	12 Bulan	424.290.000	-		DINAS PERINDUSTRIAN DAN TENAGA KERJA	
0.00.02.	Program Peningkatan Sarana dan Prasarana Aparatur				Terlaksananya program peningkatan sarana dan prasarana aparatur	100 %					409.100.000	282.000.000			

Kode	Urusan/Bidang Urusan Pemerintahan Daerah Dan Program/Kegiatan	Prioritas Daerah	Sasaran Pembangunan Daerah	Lokasi	Indikator kinerja						Pagu Indikatif	Prakiraan Maju	Jenis Prog 1/2/3	Perangkat Daerah Penanggung Jawab
					Hasil Program		Keluaran Kegiatan		Hasil Kegiatan					
					Tolak Ukur	Target	Tolak Ukur	Target	Tolak Ukur	Target				
1	2	3	4	5	6	7	8	9	10	11	12	13	14	15
0.00.02.22.	Pemeliharaan rutin/berkala gedung kantor	Menyiapkan Sumber Daya Manusia yang Handal dan Profesional	Meningkatnya kualitas manajemen sumber daya manusia aparatur	Dinas Perindustrian dan Tenaga Kerja Kab.Kampar			Terpeliharanya Gedung Kantor	1 Tahun	Terpeliharanya Gedung Kantor	1 Tahun	214.100.000	91.000.000		DINAS PERINDUSTRIAN DAN TENAGA KERJA
0.00.02.24.	Pemeliharaan rutin/berkala kendaraan dinas/operasional	Menyiapkan Sumber Daya Manusia yang Handal dan Profesional	Meningkatnya kualitas manajemen sumber daya manusia aparatur	Dinas Perindustrian dan Tenaga Kerja Kab.Kampar			Terpeliharanya Kendaraan Dinas	1 Tahun	Terpeliharanya Kendaraan Dinas	1 Tahun	165.000.000	165.000.000		DINAS PERINDUSTRIAN DAN TENAGA KERJA
0.00.02.28.	Pemeliharaan rutin/berkala peralatan gedung kantor	Menyiapkan Sumber Daya Manusia yang Handal dan Profesional	Meningkatnya kualitas manajemen sumber daya manusia aparatur	Dinas Perindustrian dan Tenaga Kerja Kab.Kampar			Terpeliharanya Peralatan Gedung Kantor	1 Tahun	Berfungsinya Peralatan Gedung Kantor	1 Tahun	30.000.000	26.000.000		DINAS PERINDUSTRIAN DAN TENAGA KERJA
0.00.05.	Program Peningkatan Kapasitas Sumber Daya Aparatur.										75.000.000	75.000.000		DINAS PERINDUSTRIAN DAN TENAGA KERJA
0.00.05.03.	Bimbingan teknis implementasi peraturan perundang-undangan	Menyiapkan Sumber Daya Manusia yang Handal dan Profesional	Meningkatnya kualitas manajemen sumber daya manusia aparatur	Dinas Perindustrian dan Tenaga Kerja Kab.Kampar			Terlaksananya kegiatan Birteknik pengawasan (pelatihan Pengembangan Mandiri (PPM)	1 kegiatan	Jumlah aparatur Dinas Perindustrian dan Tenaga kerja meningkat kualitasnya	1 kegiatan	75.000.000	75.000.000		DINAS PERINDUSTRIAN DAN TENAGA KERJA
0.00.06.	Program Peningkatan Pengembangan Sistem Pelaporan Capaian Kinerja dan Keuangan										11.450.000	11.450.000		DINAS PERINDUSTRIAN DAN TENAGA KERJA
0.00.06.01.	Penyusunan laporan capaian kinerja dan ikhtisar realisasi kinerja SKPD	Menyiapkan Sumber Daya Manusia yang Handal dan Profesional	Meningkatnya kualitas pengelolaan keuangan daerah	Dinas Perindustrian dan Tenaga Kerja Kab.Kampar			Tersusunnya LAKIP SKPD	1 Laporan	Buku LAKIP SKPD	1 Laporan	3.350.000	3.350.000		DINAS PERINDUSTRIAN DAN TENAGA KERJA
0.00.06.02.	Penyusunan laporan keuangan semesteran	Menyiapkan Sumber Daya Manusia yang Handal dan Profesional	Meningkatnya kualitas pengelolaan keuangan daerah	Dinas Perindustrian dan Tenaga Kerja Kab.Kampar			Tersusunnya Laporan Keuangan Akhir Tahun	1 Laporan	Laporan Keuangan Akhir Tahun Tepat Waktu	1 Laporan	3.350.000	3.350.000		DINAS PERINDUSTRIAN DAN TENAGA KERJA
0.00.06.04.	Penyusunan pelaporan keuangan akhir tahun	Menyiapkan Sumber Daya Manusia yang Handal dan Profesional	Meningkatnya kualitas pengelolaan keuangan daerah	Dinas Perindustrian dan Tenaga Kerja Kab.Kampar			Tersedianya Laporan Tahunan	1 Laporan	Laporan Tahunan Tepat Waktu	1 Laporan	4.750.000	4.750.000		DINAS PERINDUSTRIAN DAN TENAGA KERJA
2.01.15.	Program Peningkatan Kualitas dan Produktivitas Tenaga Kerja						Terciptanya Peningkatan Kualitas dan Produktivitas Tenaga Kerja	100%			864.616.000	864.616.000		
2.01.15.06.	Pendidikan dan pelatihan keterampilan bagi pencari kerja	Menyiapkan Sumber Daya Manusia yang Handal dan Profesional	Tersedianya tenaga kerja yang sesuai dengan kebutuhan daerah	Kab. Kampar			Pendidikan dan pelatihan keterampilan bagi pencari kerja	1 kegiatan	Terlaksananya Pendidikan dan pelatihan keterampilan bagi pencari kerja	1 kegiatan	364.616.000	364.616.000		DINAS PERINDUSTRIAN DAN TENAGA KERJA

Kode	Urusan/Bidang Urusan Pemerintahan Daerah Dan Program/Kegiatan	Prioritas Daerah	Sasaran Pembangunan Daerah	Lokasi	Indikator kinerja						Pagu Indikatif	Prakiraan Maju	Jenis Prog 1/2/3	Perangkat Daerah Penanggung Jawab
					Hasil Program		Keluaran Kegiatan		Hasil Kegiatan					
					Tolak Ukur	Target	Tolak Ukur	Target	Tolak Ukur	Target				
1	2	3	4	5	6	7	8	9	10	11	12	13	14	15
2.01.15.07.	Pemeliharaan rutin/ berkala sarana dan prasarana BLK	Menyiapkan Sumber Daya Manusia yang Handal dan Profesional	Tersedianya tenaga kerja yang sesuai dengan kebutuhan daerah	Kab. Kampar			Pemeliharaan rutin/ berkala sarana dan prasarana BLK	1 kegiatan	Terlaksananya Pemeliharaan rutin/ berkala sarana dan prasarana BLK	1 kegiatan	50.000.000	50.000.000		DINAS PERINDUSTRIAN DAN TENAGA KERJA
2.01.15.08.	Rehabilitasi sedang/ berat sarana dan prasarana BLK	Menyiapkan Sumber Daya Manusia yang Handal dan Profesional	Tersedianya tenaga kerja yang sesuai dengan kebutuhan daerah	Kab. Kampar			Rehabilitasi sedang/ berat sarana dan prasarana BLK	1 kegiatan	Terlaksananya Rehabilitasi sedang/ berat sarana dan prasarana BLK	1 kegiatan	200.000.000	200.000.000		DINAS PERINDUSTRIAN DAN TENAGA KERJA
2.01.15.10.	Peningkatan sarana dan prasarana BLK	Menyiapkan Sumber Daya Manusia yang Handal dan Profesional	Tersedianya tenaga kerja yang sesuai dengan kebutuhan daerah	Kab. Kampar			Peningkatan sarana dan prasarana BLK	1 kegiatan	Terlaksananya Peningkatan sarana dan prasarana BLK	1 kegiatan	250.000.000	250.000.000		DINAS PERINDUSTRIAN DAN TENAGA KERJA
2.01.16.	Program Peningkatan Kesempatan Kerja				Terciptanya Peningkatan Kesempatan Kerja	100%					225.870.000	225.870.000		
2.01.16.01.	Penyusunan informasi bursa tenaga kerja	Menyiapkan Sumber Daya Manusia yang Handal dan Profesional	Tersedianya tenaga kerja yang sesuai dengan kebutuhan daerah	Kab. Kampar			Tersedianya Penyusunan informasi bursa tenaga kerja	100%	Terlaksananya Penyusunan informasi bursa tenaga kerja	100%	75.000.000	75.000.000		DINAS PERINDUSTRIAN DAN TENAGA KERJA
2.01.16.02.	Penyebarnya informasi bursa tenaga kerja	Menyiapkan Sumber Daya Manusia yang Handal dan Profesional	Tersedianya tenaga kerja yang sesuai dengan kebutuhan daerah	Kab. Kampar			Tersedianya Penyebarluasan informasi bursa tenaga kerja	100%	Terlaksananya Penyebarluasan informasi bursa tenaga kerja	100%	75.870.000	75.870.000		DINAS PERINDUSTRIAN DAN TENAGA KERJA
2.01.16.09.	Pengembangan, penempatan, peningkatan dan perluasan tenaga kerja	Menyiapkan Sumber Daya Manusia yang Handal dan Profesional	Tersedianya tenaga kerja yang sesuai dengan kebutuhan daerah	Kab. Kampar			Terwujudnya Pengembangan, penempatan, peningkatan dan perluasan tenaga kerja	100%	Terlaksananya Pengembangan, penempatan, peningkatan dan perluasan tenaga kerja	100%	75.000.000	75.000.000		DINAS PERINDUSTRIAN DAN TENAGA KERJA
2.01.17.	Program Perlindungan Pengembangan Lembaga Ketenagakerjaan				Terciptanya Perlindungan Pengembangan Lembaga Ketenagakerjaan	100%					347.000.000	355.880.000		DINAS PERINDUSTRIAN DAN TENAGA KERJA
2.01.17.02.	Penyelesaian prosedur penyelesaian perselisihan hubungan industrial	Menyiapkan Sumber Daya Manusia yang Handal dan Profesional	Terwujudnya iklim ketenagakerjaan yang baik	Kab. Kampar			Adanya prosedur penyelesaian perselisihan hubungan industrial	1 kegiatan	Terlaksananya Penyelesaian prosedur penyelesaian perselisihan hubungan industrial	100%	160.000.000	180.000.000		DINAS PERINDUSTRIAN DAN TENAGA KERJA
2.01.17.04.	Sosialisasi berbagai peraturan pelaksanaan tentang ketenagakerjaan	Menyiapkan Sumber Daya Manusia yang Handal dan Profesional	Terwujudnya iklim ketenagakerjaan yang baik	Kab. Kampar			Adanya Sosialisasi berbagai peraturan pelaksanaan tentang ketenagakerjaan	1 kegiatan	Trwujudnya Sosialisasi berbagai peraturan pelaksanaan tentang ketenagakerjaan	1005	187.000.000	175.880.000		DINAS PERINDUSTRIAN DAN TENAGA KERJA
3.07.15.	Program peningkatan Kapasitas Iptek Sistem Produksi				Jumlah Pelaku Industri Kreatif	10 kecamatan					900.000.000	300.000.000		

Kode	Urusan/Bidang Urusan Pemerintahan Daerah Dan Program/Kegiatan	Prioritas Daerah	Sasaran Pembangunan Daerah	Lokasi	Indikator kinerja						Pagu Indikatif	Prakiraan Maju	Jenis Prog 1/2/3	Perangkat Daerah Penanggung Jawab
					Hasil Program		Keluaran Kegiatan		Hasil Kegiatan					
					Tolak Ukur	Target	Tolak Ukur	Target	Tolak Ukur	Target				
1	2	3	4	5	6	7	8	9	10	11	12	13	14	15
3.07.15.07.	Pengembangan dan Inovasi Industri Kreatif	Mengembangkan Kawasan Pariwisata dan Industri Pengolahan yang Maju	Meningkatnya jumlah pelaku industri pengolahan rumah tangga, kecil dan menengah	Kab. Kampar			Terlasanya Pengembangan dan Inovasi Industri Kreatif	Kelompok Masyarakat	Terwujudnya Pengembangan dan Inovasi Industri Kreatif	Kelompok Masyarakat	900.000.000	300.000.000		DINAS PERINDUSTRIAN DAN TENAGA KERJA
3.07.17.	Program Peningkatan Kemampuan Teknologi Industri				Terciptanya Peningkatan Kemampuan Teknologi Industri	100%					1.214.022.000	1.214.022.000		
3.07.17.11.	Pembinaan Kemampuan Teknologi Jahit dan Bordir	Mengembangkan Kawasan Pariwisata dan Industri Pengolahan yang Maju	Terciptanya produk-produk unggulan olahan rumah tangga, kecil dan menengah	Kab. Kampar			Adanya Pembinaan Kemampuan Teknologi Jahit dan Bordir		Terlaksananya Pembinaan Kemampuan Teknologi Jahit dan Bordir		185.000.000	185.000.000		DINAS PERINDUSTRIAN DAN TENAGA KERJA
3.07.17.22.	Peningkatan kemampuan teknologi industri pandai besi	Mengembangkan Kawasan Pariwisata dan Industri Pengolahan yang Maju	Terciptanya produk-produk unggulan olahan rumah tangga, kecil dan menengah	Kab. Kampar			Adanya Peningkatan kemampuan teknologi industri pandai besi		teknologi industri pandai besi Bisa meningkatkan jual beli		116.222.000	116.222.000		DINAS PERINDUSTRIAN DAN TENAGA KERJA
3.07.17.26.	Pembinaan kemampuan teknologi pengolahan pangan	Mengembangkan Kawasan Pariwisata dan Industri Pengolahan yang Maju	Terciptanya produk-produk unggulan olahan rumah tangga, kecil dan menengah	Kab. Kampar			Terwujudnya Pembinaan kemampuan teknologi pengolahan pangan		Terlaksananya Pembinaan kemampuan teknologi pengolahan pangan		175.000.000	175.000.000		DINAS PERINDUSTRIAN DAN TENAGA KERJA
3.07.17.27.	Pembinaan kemampuan teknologi industri agro	Mengembangkan Kawasan Pariwisata dan Industri Pengolahan yang Maju	Terciptanya produk-produk unggulan olahan rumah tangga, kecil dan menengah	Kab. Kampar			Adanya Pembinaan kemampuan teknologi industri agro		Adanya Pembinaan kemampuan teknologi industri agro		135.000.000	135.000.000		DINAS PERINDUSTRIAN DAN TENAGA KERJA
3.07.17.28.	Pembinaan dan pengawasan perizinan industri	Mengembangkan Kawasan Pariwisata dan Industri Pengolahan yang Maju	Terciptanya produk-produk unggulan olahan rumah tangga, kecil dan menengah	Kab. Kampar			Pembinaan dan pengawasan perizinan industri		Pembinaan dan pengawasan perizinan industri		150.000.000	150.000.000		DINAS PERINDUSTRIAN DAN TENAGA KERJA
3.07.17.29.	Pengembangan Sarana dan Prasarana Industri Sandang	Mengembangkan Kawasan Pariwisata dan Industri Pengolahan yang Maju	Terciptanya produk-produk unggulan olahan rumah tangga, kecil dan menengah	Kab. Kampar			Terlaksananya pengembangan sarana dan prasarana industri Sandang		Tersedianya Sarana dan Prasarana Industri Sandang		452.800.000	452.800.000		DINAS PERINDUSTRIAN DAN TENAGA KERJA
3.07.19.	Program Pengembangan sentra-sentra industri potensial				Terciptanya Pengembangan sentra-sentra industri potensial	100%					11.359.659.000	11.060.000.000		
3.07.19.07.	Peningkatan sarana dan prasarana rumah kemasan	Mengembangkan Kawasan Pariwisata dan Industri Pengolahan yang Maju	Terjalinnnya kemitraan dengan para pihak untuk pengembangan kawasan industri pengolahan	Kab. Kampar			Adanya Peningkatan sarana dan prasarana rumah kemasan	1 kegiatan	Terpenuhinya sarana dan prasarana rumah kemasan	100%	300.000.000	300.000.000		DINAS PERINDUSTRIAN DAN TENAGA KERJA

Kode	Urusan/Bidang Urusan Pemerintahan Daerah Dan Program/Kegiatan	Prioritas Daerah	Sasaran Pembangunan Daerah	Lokasi	Indikator kinerja						Pagu Indikatif	Prakiraan Maju	Jenis Prog 1/2/3	Perangkat Daerah Penanggung Jawab
					Hasil Program		Keluaran Kegiatan		Hasil Kegiatan					
					Tolak Ukur	Target	Tolak Ukur	Target	Tolak Ukur	Target				
1	2	3	4	5	6	7	8	9	10	11	12	13	14	15
3.07.19.10.	Perencanaan Kawasan Industri Kabupaten	Mengembangkan Kawasan Pariwisata dan Industri Pengolahan yang Maju	Meningkatnya jumlah pelaku industri pengolahan rumah tangga, kecil dan menengah	Kab. Kampar			Terlaksananya Perencanaan Kawasan Industri Kabupaten	1 kegiatan	Terlaksananya Perencanaan Kawasan Industri Kabupaten	100%	299.659.000			DINAS PERINDUSTRIAN DAN TENAGA KERJA
3.07.19.11.	Penyusunan Database Perindustrian dan Tenaga Kerja Berbasis Teknologi	Mengembangkan Kawasan Pariwisata dan Industri Pengolahan yang Maju	Terjalinnnya kemitraan dengan para pihak untuk pengembangan kawasan industri pengolahan	Kab. Kampar			Tersusunnya Database Perindustrian dan Tenaga Kerja Berbasis Teknologi	1 kegiatan	Tersusunnya Database Perindustrian dan Tenaga Kerja Berbasis Teknologi	100%	260.000.000	260.000.000		DINAS PERINDUSTRIAN DAN TENAGA KERJA
3.07.19.12.	Pengadaan Lahan untuk Kawasan Industri Kampar	Mengembangkan Kawasan Pariwisata dan Industri Pengolahan yang Maju	Terjalinnnya kemitraan dengan para pihak untuk pengembangan kawasan industri pengolahan	Kab. Kampar			Tersedianya Lahan untuk Kawasan Industri Kampar	1 kegiatan	Tersedianya Lahan untuk Kawasan Industri Kampar	100%	10.500.000.000	10.500.000.000		DINAS PERINDUSTRIAN DAN TENAGA KERJA
4.02.22.	Program perencanaan pembangunan ekonomi					Terciptanya perencanaan pembangunan ekonomi	100%				131.800.000	131.800.000		
4.02.22.24.	Monitoring dan evaluasi pembangunan perindustrian dan tenaga kerja	Menyiapkan Sumber Daya Manusia yang Handal dan Profesional	Meningkatnya kualitas perencanaan dan penganggaran daerah	Kab. Kampar			Terlaksananya Monitoring dan evaluasi pembangunan perindustrian dan tenaga kerja	1 kegiatan	Terlaksananya Monitoring dan evaluasi pembangunan perindustrian dan tenaga kerja	1 kegiatan	131.800.000	131.800.000		DINAS PERINDUSTRIAN DAN TENAGA KERJA
JUMLAH PAGU OPD											17.190.900.000	14.520.638.000		

Kode	Urusan/Bidang Urusan Pemerintahan Daerah Dan Program/Kegiatan	Prioritas Daerah	Sasaran Pembangunan Daerah	Lokasi	Indikator kinerja						Pagu Indikatif	Prakiraan Maju	Jenis Prog & Keg	Perangkat Daerah Penanggung Jawab
					Hasil Program		Keluaran Kegiatan		Hasil Kegiatan					
					Tolak Ukur	Target	Tolak Ukur	Target	Tolak Ukur	Target				
1	2	3	4	5	6	7	8	9	10	11	12	13	14	15
4.01.01.	INSPEKTORAT KABUPATEN													
0.00.01.	Program Pelayanan Administrasi Perkantoran				realisasi pemenuhan terhadap pelayanan administrasi perkantoran	100%					1.664.541.245	1.709.097.200		
0.00.01.02.	Penyediaan jasa komunikasi, sumber daya air dan listrik	Menyiapkan Sumber Daya Manusia yang Handal dan Profesional	Meningkatnya akuntabilitas kinerja birokrasi	Inspektorat Kabupaten Kampar			Terpenuhinya Komunikasi, Listrik dan Air	12 Bulan	Lancarnya kebutuhan jasa Komunikasi Listrik dan Air	12 Bulan	133.796.000	154.510.000		INSPEKTORAT KABUPATEN
0.00.01.08.	Penyediaan jasa kebersihan kantor	Menyiapkan Sumber Daya Manusia yang Handal dan Profesional	Meningkatnya akuntabilitas kinerja birokrasi	Inspektorat Kabupaten Kampar			Terlaksananya Kebersihan Kantor	12 Bulan	Terpenuhinya Kebersihan dan Keindahan Kantor	Meningkat	110.196.195	104.080.000		INSPEKTORAT KABUPATEN
0.00.01.09.	Penyediaan jasa perbaikan peralatan kerja	Menyiapkan Sumber Daya Manusia yang Handal dan Profesional	Meningkatnya akuntabilitas kinerja birokrasi	Inspektorat Kabupaten Kampar			Terlaksananya jasa perbaikan peralatan kerja	157 unit	Terpenuhinya kinerja aparatur	100%	75.250.000	41.980.000		INSPEKTORAT KABUPATEN
0.00.01.10.	Penyediaan alat tulis kantor	Menyiapkan Sumber Daya Manusia yang Handal dan Profesional	Meningkatnya akuntabilitas kinerja birokrasi	Inspektorat Kabupaten Kampar			Tersedianya alat tulis kantor	12 bulan	terpenuhinya kebutuhan alat tulis kantor	meningkat	180.140.450	203.840.000		INSPEKTORAT KABUPATEN
0.00.01.11.	Penyediaan barang cetakan dan penggandaan	Menyiapkan Sumber Daya Manusia yang Handal dan Profesional	Meningkatnya akuntabilitas kinerja birokrasi	Inspektorat Kabupaten Kampar			Tersedianya barang cetakan dan penggandaan	12 bulan	terpenuhinya barang cetakan dan penggandaan	12 bulan	100.410.600	70.020.000		INSPEKTORAT KABUPATEN
0.00.01.12.	Penyediaan komponen instalasi listrik/penerangan bangunan kantor	Menyiapkan Sumber Daya Manusia yang Handal dan Profesional	Meningkatnya akuntabilitas kinerja birokrasi	Inspektorat Kabupaten Kampar			Terlaksananya penyediaan alat-alat dan elektronik	100%	Terpenuhinya kebutuhan komponen alat-alat listrik dan elektronik	100%	20.350.000	130.350.000		INSPEKTORAT KABUPATEN
0.00.01.13.	Penyediaan peralatan dan perlengkapan kantor	Menyiapkan Sumber Daya Manusia yang Handal dan Profesional	Meningkatnya akuntabilitas kinerja birokrasi				Persentase ketersediaan peralatan guna pelayanan administrasi perkantoran	1 kegiatan	Terpenuhinya Peralatan dan Perlengkapam Kantpr	1 kegiatan	269.852.000	215.437.200		INSPEKTORAT KABUPATEN
0.00.01.15.	Penyediaan bahan bacaan dan peraturan perundang-undangan	Menyiapkan Sumber Daya Manusia yang Handal dan Profesional	Meningkatnya akuntabilitas kinerja birokrasi	Inspektorat Kabupaten Kampar			Tersedianya bahan bacaan dan peraturan perundang-undangan	1 tahun	pegawai yang membaca bacaan dan peraturan perundang-undangan	1 tahun	38.696.000	43.340.000		INSPEKTORAT KABUPATEN
0.00.01.17.	Penyediaan makanan dan minuman	Menyiapkan Sumber Daya Manusia yang Handal dan Profesional	Meningkatnya akuntabilitas kinerja birokrasi	Inspektorat Kabupaten Kampar			Tersedianya makanan dan minuman	12 bulan	Terpenuhinya makanan dan minuman	meningkat	160.500.000	193.200.000		INSPEKTORAT KABUPATEN
0.00.01.18.	Rapat-rapat koordinasi dan konsultasi ke luar daerah	Menyiapkan Sumber Daya Manusia yang Handal dan Profesional	Meningkatnya akuntabilitas kinerja birokrasi	Inspektorat Kabupaten Kampar			Terlaksananya koordinasi dan konsultasi	12 bulan	Terpenuhinya koordinasi dan konsultasi	12 bulan	350.830.000	314.630.000		INSPEKTORAT KABUPATEN

Kode	Urusan/Bidang Urusan Pemerintahan Daerah Dan Program/Kegiatan	Prioritas Daerah	Sasaran Pembangunan Daerah	Lokasi	Indikator kinerja						Pagu Indikatif	Prakiraan Maju	Jenis Prog & Keg	Perangkat Daerah Penanggung Jawab
					Hasil Program		Keluaran Kegiatan		Hasil Kegiatan					
					Tolak Ukur	Target	Tolak Ukur	Target	Tolak Ukur	Target				
1	2	3	4	5	6	7	8	9	10	11	12	13	14	15
0.00.01.19.	Penyediaan Jasa Tenaga Harian Lepas	Menyiapkan Sumber Daya Manusia yang Handal dan Profesional	Meningkatnya akuntabilitas kinerja birokrasi	Inspektorat Kabupaten Kampar			Jasa tenaga pendukung teknis perkantoran	10 orang	Kelancaran dalam pelaksanaan tugas	100 %	224.520.000	237.710.000		INSPEKTORAT KABUPATEN
0.00.02.	Program Peningkatan Sarana dan Prasarana Aparatur				realisasi pemenuhan terhadap peningkatan sarana dan prasarana aparatur	1 Tahun					1.362.880.000	1.604.070.000		
0.00.02.04.	Pengadaan mobil jabatan	Menyiapkan Sumber Daya Manusia yang Handal dan Profesional	Meningkatnya kapasitas aparatur yang berorientasi pada pelayanan publik	Inspektorat Kabupaten Kampar			Terlaksananya sarana dan prasarana aparatur		Terlaksananya sarana dan prasarana aparatur		600.000.000			INSPEKTORAT KABUPATEN
0.00.02.22.	Pemeliharaan rutin/berkala gedung kantor	Menyiapkan Sumber Daya Manusia yang Handal dan Profesional	Meningkatnya akuntabilitas kinerja birokrasi	Inspektorat Kabupaten Kampar			Terlaksananya pemeliharaan rutin/berkala gedung kantor		Terlaksananya pemeliharaan rutin/berkala gedung kantor		398.500.000	398.500.000		INSPEKTORAT KABUPATEN
0.00.02.23.	Pemeliharaan rutin/berkala mobil jabatan	Menyiapkan Sumber Daya Manusia yang Handal dan Profesional	Meningkatnya akuntabilitas kinerja birokrasi	Inspektorat Kabupaten Kampar			Terlaksananya perawatan mobil jabatan	2 unit	Terawatnya mobil jabatan	Meningkat	239.180.000	655.570.000		INSPEKTORAT KABUPATEN
0.00.02.24.	Pemeliharaan rutin/berkala kendaraan dinas/operasional	Menyiapkan Sumber Daya Manusia yang Handal dan Profesional	Meningkatnya akuntabilitas kinerja birokrasi	Inspektorat Kabupaten Kampar			Terlaksananya perawatan kendaraan dinas/operasional	6 unit/1 Ginset	Terawatnya mobil dinas/operasional	Meningkat	125.200.000	550.000.000		INSPEKTORAT KABUPATEN
0.00.05.	Program Peningkatan Kapasitas Sumber Daya Aparatur.				Jumlah Aparatur Inspektorat Kab. Kampar yang mengikuti Pelatihan Pengembangan Mandiri (PPM)	1 tahun					150.885.000	69.029.000		
0.00.05.03.	Bimbingan teknis implementasi peraturan perundang-undangan	Menyiapkan Sumber Daya Manusia yang Handal dan Profesional	Meningkatnya akuntabilitas kinerja birokrasi	Inspektorat Kabupaten Kampar			Terlaksananya kegiatan Bimtek pengawasan (pelatihan Pengembangan Mandiri (PPM)	65 ORANG/8 Kegiatan	Jumlah aparatur Inspektorat meningkat kualitasnya	65 orang	150.885.000	69.029.000		INSPEKTORAT KABUPATEN
0.00.06.	Program Peningkatan Pengembangan Sistem Pelaporan Capaian Kinerja dan Keuangan				Nilai akuntabilitas SAKIP	1 Tahun					240.196.000	118.320.000		INSPEKTORAT KABUPATEN
0.00.06.01.	Penyusunan laporan capaian kinerja dan ikhtisar realisasi kinerja SKPD	Menyiapkan Sumber Daya Manusia yang Handal dan Profesional	Meningkatnya akuntabilitas kinerja birokrasi	Kab. Kampar			Terlaksananya penyusunan laporan capaian kinerja (Reviu LKJIP Kabupaten Tahun 2018 dan penyusunan LKJIP Inspektorat Tahun 2018	2 Laporan	Direviunya LKJIP Kabupaten Tahun waktu 2018, Penyusunan LKJIP Inspektorat Tahun 2018 secara tepat	100%	100.780.000	44.100.000		INSPEKTORAT KABUPATEN

Kode	Urusan/Bidang Urusan Pemerintahan Daerah Dan Program/Kegiatan	Prioritas Daerah	Sasaran Pembangunan Daerah	Lokasi	Indikator kinerja						Pagu Indikatif	Prakiraan Maju	Jenis Prog & Keg 1/2/3	Perangkat Daerah Penanggung Jawab
					Hasil Program		Keluaran Kegiatan		Hasil Kegiatan					
					Tolak Ukur	Target	Tolak Ukur	Target	Tolak Ukur	Target				
1	2	3	4	5	6	7	8	9	10	11	12	13	14	15
0.00.06.04.	Penyusunan pelaporan keuangan akhir tahun	Menyiapkan Sumber Daya Manusia yang Handal dan Profesional	Meningkatnya akuntabilitas kinerja birokrasi	Kab. Kampar			Terlaksananya penyusunan laporan keuangan akhir tahun		tersedianya laporan keuangan akhir tahun		2.000.000	2.000.000		INSPEKTORAT KABUPATEN
0.00.06.15.	Evaluasi LAKIP-SKPD	Menyiapkan Sumber Daya Manusia yang Handal dan Profesional	Meningkatnya kualitas pengelolaan keuangan daerah	Kab. Kampar			Laporan Hasil Evaluasi SAKIP-PD 2018	31 OPD	Diketuainya persentase pelaksanaan Sakip-OPD	100%	110.260.000	47.730.000		INSPEKTORAT KABUPATEN
0.00.06.17.	Pengelolaan laporan harta kekayaan penyelenggaraan Negara	Menyiapkan Sumber Daya Manusia yang Handal dan Profesional	Meningkatnya akuntabilitas kinerja birokrasi	Kab. Kampar			PNS/Pejabat yang melaporkan LKHPN ke KPK- RI dan LHKASN Ke KEMENPAN- RB tepat waktu	50 orang dan 150 orang	Taat Pelaporan harta kekayaan penyelenggara negara	50 orang dan 150 orang	27.156.000	24.490.000		INSPEKTORAT KABUPATEN
5.01.20.	Program peningkatan sistem pengawasan internal dan pengendalian pelaksanaan kebijakan KDH				Terlaksananya Pengawasan Internal dan Pengendalian Pelaksanaan kebijakan KDH	1 Tahun					6.201.792.000	3.926.129.200		INSPEKTORAT KABUPATEN
5.01.20.01.	Pelaksanaan pengawasan internal secara berkala	Menyiapkan Sumber Daya Manusia yang Handal dan Profesional	Terwujudnya aparatur yang bersih dan bebas korupsi, kolusi, dan nepotisme	Kab. Kampar			Terlaksananya pemeriksaan reguler secara berkala	15 Dinas/Badan/Kantor, 21 Kecamatan dan 242 Desa dan 21 Kec (Dana BOSDA)	Tersedianya Dokumen LHP tepat waktu	307 LHP	3.308.921.000	1.637.750.000		INSPEKTORAT KABUPATEN
5.01.20.02.	Penanganan Kasus pengaduan di lingkungan pemerintah daerah	Menyiapkan Sumber Daya Manusia yang Handal dan Profesional	Meningkatnya kualitas pengelolaan keuangan daerah	Kab. Kampar			Laporan hasil pemeriksaan khusus/kasus yang diterbitkan	30 LKHP	Pengaduan dapat ditindaklanjuti	30 Kasus	335.960.000	421.070.000		INSPEKTORAT KABUPATEN
5.01.20.03.	Pengendalian manajemen pelaksanaan kebijakan KDH	Menyiapkan Sumber Daya Manusia yang Handal dan Profesional	Terwujudnya aparatur yang bersih dan bebas korupsi, kolusi, dan nepotisme	Kab. Kampar			Tersusun perjanjian kinerja Inspektorat Kabupaten Tahun 2019 dan RKA-PD/PPKD telah diReviu	17 Laporan	Ditetapkannya perjanjian kinerja Inspektorat kabupaten Kampar oleh pejabat yang berwenang TA	17 Laporan	889.705.000	198.400.000		INSPEKTORAT KABUPATEN
5.01.20.05.	Inventarisasi temuan pengawasan	Menyiapkan Sumber Daya Manusia yang Handal dan Profesional	Terwujudnya aparatur yang bersih dan bebas korupsi, kolusi, dan nepotisme	Kab. Kampar			Terinventarisir temuan hasil pemeriksaan APIP dan BPK-RI	12 Bulan	Laporan temuan hasil pemeriksaan dan monitoring	12 Bulan	250.420.000	130.870.000		INSPEKTORAT KABUPATEN
5.01.20.06.	Tindak lanjut hasil temuan pengawasan	Menyiapkan Sumber Daya Manusia yang Handal dan Profesional	Meningkatnya kualitas pengelolaan keuangan daerah	Kab. Kampar			Terlaksananya gelar pengawasan dan tindak lanjut	1 kegiatan	Berita Acara kesepakatan penyelesaian tindak lanjut hasil pemeriksaan	1 Kegiatan	174.160.000	119.030.000		INSPEKTORAT KABUPATEN

Kode	Urusan/Bidang Urusan Pemerintahan Daerah Dan Program/Kegiatan	Prioritas Daerah	Sasaran Pembangunan Daerah	Lokasi	Indikator kinerja						Pagu Indikatif	Prakiraan Maju	Jenis Prog & Keg 1/2/3	Perangkat Daerah Penanggung Jawab
					Hasil Program		Keluaran Kegiatan		Hasil Kegiatan					
					Tolak Ukur	Target	Tolak Ukur	Target	Tolak Ukur	Target				
1	2	3	4	5	6	7	8	9	10	11	12	13	14	15
5.01.20.07.	Koordinasi pengawasan yang lebih komprehensif	Menyiapkan Sumber Daya Manusia yang Handal dan Profesional	Meningkatnya kualitas pengelolaan keuangan daerah	Kab. Kampar			Terlaksananya koordinasi dan konsultasi pengawasan didalam Provinsi Riau dan luar Provinsi Riau	1 Tahun	Terpeliharanya program kerja untuk pelaksanaan tupoksi	1 Tahun	309.085.000	389.100.000		INSPEKTORAT KABUPATEN
5.01.20.08.	Evaluasi berkala temuan hasil pengawasan	Menyiapkan Sumber Daya Manusia yang Handal dan Profesional	Terwujudnya aparatur yang bersih dan bebas korupsi, kolusi, dan nepotisme	Kab. Kampar			Terlaksananya evaluasi dan Monitoring serta tindak lanjut tepat waktu	1 tahun	Laporan Hasil Evaluasi dan monitoring dan tindak lanjut tepat waktu	15 Laporan	255.789.000	343.910.000		INSPEKTORAT KABUPATEN
5.01.20.11.	Review laporan keuangan Pemerintah Daerah	Menyiapkan Sumber Daya Manusia yang Handal dan Profesional	Terwujudnya aparatur yang bersih dan bebas korupsi, kolusi, dan nepotisme	Kab. Kampar			Reviu Laporan Keuangan Pemerintah daerah Kab. Kampar Tahun 2018	1 Laporan	Laporan Keuangan pemerintah Kab. Kampar taat atas asas dan aturan	1 Laporan	60.180.000	57.040.000		INSPEKTORAT KABUPATEN
5.01.20.12.	Percepatan penyelesaian pengembalian kerugian Negara/Daerah	Menyiapkan Sumber Daya Manusia yang Handal dan Profesional	Terwujudnya aparatur yang bersih dan bebas korupsi, kolusi, dan nepotisme	Kab. Kampar			Terlaksananya penyelesaian pengembalian kerugian negara		Terlaksananya penyelesaian pengembalian kerugian negara		277.700.000	277.700.000		INSPEKTORAT KABUPATEN
5.01.20.13.	Penetapan angka kredit jabatan fungsional	Menyiapkan Sumber Daya Manusia yang Handal dan Profesional	Terwujudnya aparatur yang bersih dan bebas korupsi, kolusi, dan nepotisme	Kab. Kampar			DUPAK Jabatan Fungsional	41 PNS	Penetapan angka kredit jabatan fungsional tertib dan tepat waktu	41 PNS	58.600.000	41.860.000		INSPEKTORAT KABUPATEN
5.01.20.15.	Sapu Bersih Pungutan Liar (SABERPUNGLI) di Kabupaten Kampar	Menyiapkan Sumber Daya Manusia yang Handal dan Profesional	Terwujudnya aparatur yang bersih dan bebas korupsi, kolusi, dan nepotisme	Kab. Kampar			Terwujudnya aparatur yang bersih dan bebas korupsi, kolusi, dan nepotisme	9 Bulan	Laporan pelaksanaan tugas Sapu Bersih Pungutan Liar pada Kepala Daerah	9 Bulan	281.272.000	309.399.200		INSPEKTORAT KABUPATEN
5.01.21.	Program Peningkatan Profesionalisme tenaga pemeriksa dan aparatur pengawasan				Jumlah Aparatur yang meningkat kemampuannya melalui Diklat dan Sosialisasi bimbingan teknis berdasarkan kompoetensi dan substansi lainnya	1 Tahun					430.811.000	210.980.000		

Kode	Urusan/Bidang Urusan Pemerintahan Daerah Dan Program/Kegiatan	Prioritas Daerah	Sasaran Pembangunan Daerah	Lokasi	Indikator kinerja						Pagu Indikatif	Prakiraan Maju	Jenis Prog & Keg	Perangkat Daerah Penanggung Jawab
					Hasil Program		Keluaran Kegiatan		Hasil Kegiatan					
					Tolak Ukur	Target	Tolak Ukur	Target	Tolak Ukur	Target			12	
5.01.21.01.	Pelatihan pengembangan tenaga pemeriksa dan aparatur pengawasan	Menyiapkan Sumber Daya Manusia yang Handal dan Profesional	Meningkatnya akuntabilitas kinerja birokrasi	Kab. Kampar			Jumlah Peserta Diklat	Diklat singkat 10 orang, Diklat Penjenjangan JFA 10 Orang, Diklat Penjenjangan JFP2UPD 10 Orang	Bertambahnya keahlian aparatur pengawasan	Meningkat	430.811.000	210.980.000		INSPEKTORAT KABUPATEN
5.01.23.	Program optimalisasi pemanfaatan teknologi informasi				Porsentase temuan hasil pemeriksaan Internal dan Exsternal yang terinventarisir dan tertata dengan baik setiap tahun dan tahun-tahun sebelumnya	1 Tahun					180.180.000	116.270.000		
5.01.23.05.	Penyusunan Sistem Informasi Hasil Pengawasan	Menyiapkan Sumber Daya Manusia yang Handal dan Profesional	Terwujudnya aparatur yang bersih dan bebas korupsi, kolusi, dan nepotisme	Kab. Kampar			data yang disajikan dalam Aplikasi SIM-HP dapat diakses secepatnya yang UP to Date	1 Kegiatan	Data temuan hasil pengawasan yan Up to Date	100%	180.180.000	116.270.000		INSPEKTORAT KABUPATEN
JUMLAH PAGU OPD											10.231.285.245	7.753.895.400		

Kode	Urusan/Bidang Urusan Pemerintahan Daerah Dan Program/Kegiatan	Prioritas Daerah	Sasaran Pembangunan Daerah	Lokasi	Indikator kinerja						Pagu Indikatif	Prakiraan Maju	Jenis Prog & Keg 1/2/3	Perangkat Daerah Penanggung Jawab
					Hasil Program		Keluaran Kegiatan		Hasil Kegiatan					
					Tolak Ukur	Target	Tolak Ukur	Target	Tolak Ukur	Target				
1	2	3	4	5	6	7	8	9	10	11	12	13	14	15
4.02.01.	BADAN PERENCANAAN PEMBANGUNAN DAERAH													
0.00.01.	Program Pelayanan Administrasi Perkantoran				Persentase pemenuhan layanan administrasi perkantoran	100%					2.915.256.900	2.828.414.130		
0.00.01.02.	Penyediaan jasa komunikasi, sumber daya air dan listrik	Menyiapkan Sumber Daya Manusia yang Handal dan Profesional	Meningkatnya kualitas perencanaan dan penganggaran daerah	Badan Perencanaan Pembangunan Daerah Kab.Kampar			Rentang waktu penyediaan jasa komunikasi air dan listrik	12	Tersedianya jasa komunikasi air dan listrik	12	142.554.000	142.554.000		BADAN PERENCANAAN PEMBANGUNAN DAERAH
0.00.01.08.	Penyediaan jasa kebersihan kantor	Menyiapkan Sumber Daya Manusia yang Handal dan Profesional	Meningkatnya kualitas perencanaan dan penganggaran daerah	Badan Perencanaan Pembangunan Daerah Kab.Kampar			Rentang waktu penyediaan jasa kebersihan	12	Tersedianya jasa cleaning servis di lingkungan Kantor Bappeda	12	391.911.500	392.211.500		BADAN PERENCANAAN PEMBANGUNAN DAERAH
0.00.01.09.	Penyediaan jasa perbaikan peralatan kerja	Menyiapkan Sumber Daya Manusia yang Handal dan Profesional	Meningkatnya kualitas perencanaan dan penganggaran daerah	Badan Perencanaan Pembangunan Daerah Kab.Kampar			Rentang waktu penyediaan jasa perbaikan peralatan kerja	12	Tersedianya alat kerja untuk perbaikan peralatan kerja	12	125.925.800	127.925.800		BADAN PERENCANAAN PEMBANGUNAN DAERAH
0.00.01.10.	Penyediaan alat tulis kantor	Menyiapkan Sumber Daya Manusia yang Handal dan Profesional	Meningkatnya kualitas perencanaan dan penganggaran daerah	Badan Perencanaan Pembangunan Daerah Kab.Kampar			Rentang waktu penyediaan alat tulis kantor	12	Tersedianya Alat Tulis Kantor untuk melaksanakan tugas	12	170.170.000	170.340.170		BADAN PERENCANAAN PEMBANGUNAN DAERAH
0.00.01.11.	Penyediaan barang cetakan dan penggandaan	Menyiapkan Sumber Daya Manusia yang Handal dan Profesional	Meningkatnya kualitas perencanaan dan penganggaran daerah	Badan Perencanaan Pembangunan Daerah Kab.Kampar			Rentang waktu penyediaan barang cetakan dan penggandaan	12	Tersedianya barang cetakan dan penggandaan	12	150.570.500	150.721.000		BADAN PERENCANAAN PEMBANGUNAN DAERAH
0.00.01.12.	Penyediaan komponen instalasi listrik/penerangan bangunan kantor	Menyiapkan Sumber Daya Manusia yang Handal dan Profesional	Meningkatnya kualitas perencanaan dan penganggaran daerah	Badan Perencanaan Pembangunan Daerah Kab.Kampar			Rentang waktu Penyediaan komponen instalasi listrik/penerangan bangunan kantor	12	Tersedianya komponen instalasi listrik/penerangan bangunan kantor	12	120.223.100	120.343.400		BADAN PERENCANAAN PEMBANGUNAN DAERAH
0.00.01.13.	Penyediaan peralatan dan perlengkapan kantor	Menyiapkan Sumber Daya Manusia yang Handal dan Profesional	Meningkatnya kualitas perencanaan dan penganggaran daerah	Badan Perencanaan Pembangunan Daerah Kab.Kampar			Persentase peralatan dan perlengkapan kantor yang disediakan	100	Tersedianya peralatan dan perlengkapan kantor	100	260.260.000	260.520.260		BADAN PERENCANAAN PEMBANGUNAN DAERAH
0.00.01.15.	Penyediaan bahan bacaan dan peraturan perundang-undangan	Menyiapkan Sumber Daya Manusia yang Handal dan Profesional	Meningkatnya kualitas perencanaan dan penganggaran daerah	Badan Perencanaan Pembangunan Daerah Kab.Kampar			Persentase pemenuhan referensi pelaksanaan tugas dan fungsi bappeda	100	Tersedianya Informasi dan referensi pelaksanaan tugas dan fungsi bappeda	100	66.132.000	66.199.000		BADAN PERENCANAAN PEMBANGUNAN DAERAH

Kode	Urusan/Bidang Urusan Pemerintahan Daerah Dan Program/Kegiatan	Prioritas Daerah	Sasaran Pembangunan Daerah	Lokasi	Indikator kinerja						Pagu Indikatif	Prakiraan Maju	Jenis Prog & Keg 1/2/3	Perangkat Daerah Penanggung Jawab
					Hasil Program		Keluaran Kegiatan		Hasil Kegiatan					
					Tolak Ukur	Target	Tolak Ukur	Target	Tolak Ukur	Target				
1	2	3	4	5	6	7	8	9	10	11	12	13	14	15
0.00.01.17.	Penyediaan makanan dan minuman	Menyiapkan Sumber Daya Manusia yang Handal dan Profesional	Meningkatnya kualitas perencanaan dan penganggaran daerah	Badan Perencanaan Pembangunan Daerah Kab.Kampar			Persentase realisasi penyediaan makanan dan minum untuk pelaksanaan rapat dan penerimaan tamu	100	Tersedianya makanan dan minum untuk pelaksanaan rapat dan penerimaan tamu	100	100.670.000	89.220.000		BADAN PERENCANAAN PEMBANGUNAN DAERAH
0.00.01.18.	Rapat-rapat koordinasi dan konsultasi ke luar daerah	Menyiapkan Sumber Daya Manusia yang Handal dan Profesional	Meningkatnya kualitas perencanaan dan penganggaran daerah	Badan Perencanaan Pembangunan Daerah Kab.Kampar			frekuensi rapat koordinasi dan konsultasi ke luar daerah	50 - 100	Terlaksananya rapat koordinasi dan konsultasi ke luar daerah	50 -100	750.000.000	691.069.000		BADAN PERENCANAAN PEMBANGUNAN DAERAH
0.00.01.19.	Penyediaan Jasa Tenaga Harian Lepas	Menyiapkan Sumber Daya Manusia yang Handal dan Profesional	Meningkatnya kualitas perencanaan dan penganggaran daerah	Badan Perencanaan Pembangunan Daerah Kab.Kampar			jumlah tenaga harian lepas yang tersedia	24	Tersedianya tenaga harian lepas	24	439.740.000	420.210.000		BADAN PERENCANAAN PEMBANGUNAN DAERAH
0.00.01.26.	Penyediaan Jasa Pengamanan Kantor	Menyiapkan Sumber Daya Manusia yang Handal dan Profesional	Meningkatnya kualitas perencanaan dan penganggaran daerah	Badan Perencanaan Pembangunan Daerah Kab.Kampar			Jumlah tenaga pengamanan kantor yang tersedia	6	Tersedianya tenaga pengamanan kantor	6	197.100.000	197.100.000		BADAN PERENCANAAN PEMBANGUNAN DAERAH
0.00.02.	Program Peningkatan Sarana dan Prasarana Aparatur				Persentase Sarana dan Prasarana Aparatur dalam kondisi baik	100%					418.957.200	419.143.900		BADAN PERENCANAAN PEMBANGUNAN DAERAH
0.00.02.22.	Pemeliharaan rutin/berkala gedung kantor	Menyiapkan Sumber Daya Manusia yang Handal dan Profesional	Meningkatnya kualitas perencanaan dan penganggaran daerah	Badan Perencanaan Pembangunan Daerah Kab.Kampar			persentase cakupan area kantor dalam kondisi baik	100	Berfungsinya gedung kantor dengan baik	100	186.633.200	186.819.900		BADAN PERENCANAAN PEMBANGUNAN DAERAH
0.00.02.24.	Pemeliharaan rutin/berkala kendaraan dinas/operasional	Menyiapkan Sumber Daya Manusia yang Handal dan Profesional	Meningkatnya kualitas perencanaan dan penganggaran daerah	Badan Perencanaan Pembangunan Daerah Kab.Kampar			Jumlah kendaraan dinas/operasional yang dipelihara dalam kondisi baik	6	Tersedianya kendaraan dinas/operasional yang dipelihara dalam kondisi baik	6	232.324.000	232.324.000		BADAN PERENCANAAN PEMBANGUNAN DAERAH
0.00.03.	Program Peningkatan Disiplin Aparatur				Persentase Disiplin Aparatur yang lebih baik	100%					49.000.000			
0.00.03.04.	Pengadaan pakaian KORPRI	Menyiapkan Sumber Daya Manusia yang Handal dan Profesional	Meningkatnya kualitas perencanaan dan penganggaran daerah	Badan Perencanaan Pembangunan Daerah Kab.Kampar			jumlah pakaian KORPRI yang diadakan	58	Tersedianya pakaian KORPRI	58	49.000.000			BADAN PERENCANAAN PEMBANGUNAN DAERAH

Kode	Urusan/Bidang Urusan Pemerintahan Daerah Dan Program/Kegiatan	Prioritas Daerah	Sasaran Pembangunan Daerah	Lokasi	Indikator kinerja						Pagu Indikatif	Prakiraan Maju	Jenis Prog & Keg 1/2/3	Perangkat Daerah Penanggung Jawab	
					Hasil Program		Keluaran Kegiatan		Hasil Kegiatan						
					Tolak Ukur	Target	Tolak Ukur	Target	Tolak Ukur	Target					
1	2	3	4	5	6	7	8	9	10	11	12	13	14	15	
0.00.05.	Program Peningkatan Kapasitas Sumber Daya Aparatur.				Persentase pengelolaan Kepegawaian yang bekemampuan dan tepat waktu	100%						2.208.055.700	1.528.335.738		
0.00.05.03.	Bimbingan teknis implementasi peraturan perundang-undangan	Menyiapkan Sumber Daya Manusia yang Handal dan Profesional	Meningkatnya kualitas perencanaan dan penganggaran daerah	Badan Perencanaan Pembangunan Daerah Kab.Kampar			Jumlah ASN yang telah mengikuti Bimbingan teknisimplementasi peraturan perundang undangan dan sejenisnya	10-15 ASN	Tersedianya ASN yang mengetahui peraturan perundang undangan	10-15 ASN	137.937.800	138.075.738		BADAN PERENCANAAN PEMBANGUNAN DAERAH	
0.00.05.12.	Peningkatan kemampuan teknis aparatur perencana	Menyiapkan Sumber Daya Manusia yang Handal dan Profesional	Meningkatnya kualitas perencanaan dan penganggaran daerah	Badan Perencanaan Pembangunan Daerah Kab.Kampar			jumlah ASN yang telah mengikuti pendidikan dan pelatihan teknis perencana dan sejenisnya	10	Tersedianya ASN yang berkemampuan perencana	10	173.072.900	173.246.000		BADAN PERENCANAAN PEMBANGUNAN DAERAH	
0.00.05.21.	Peningkatan kapasitas dan kinerja aparatur perencana Daerah	Menyiapkan Sumber Daya Manusia yang Handal dan Profesional	Meningkatnya kualitas perencanaan dan penganggaran daerah	Badan Perencanaan Pembangunan Daerah Kab.Kampar			jumlah ASN mempunyai kemampuan kinerja yang baik	54 ASN	Tersedianya ASN mempunyai kemampuan kinerja yang baik	54 ASN	1.500.000.000	999.969.000		BADAN PERENCANAAN PEMBANGUNAN DAERAH	
0.00.05.25.	Bimbingan Teknis Aplikasi e-Planning	Menyiapkan Sumber Daya Manusia yang Handal dan Profesional	Meningkatnya kualitas perencanaan dan penganggaran daerah	Badan Perencanaan Pembangunan Daerah Kab.Kampar			Jumlah ASN yang mengikuti Bimbingan teknis e-planning	100 ASN	Tersedianya ASN yang berkemampuan Aplikasi e-planning	100 ASN	217.045.000	217.045.000		BADAN PERENCANAAN PEMBANGUNAN DAERAH	
0.00.05.31.	Capacity Building Aparatur Perencanaan	Menyiapkan Sumber Daya Manusia yang Handal dan Profesional	Meningkatnya kualitas perencanaan dan penganggaran daerah	Badan Perencanaan Pembangunan Daerah Kab.Kampar			Jumlah ASN yang mengikuti Capacity Building Aparatur Perencanaan	80 ASN	Tersedianya ASN yang berkemampuan Capacity Building Aparatur Perencanaan	80 ASN	180.000.000	-		BADAN PERENCANAAN PEMBANGUNAN DAERAH	
0.00.06.	Program Peningkatan Pengembangan Sistem Pelaporan Capaian Kinerja dan Keuangan				Optimalisasi pengelolaan keuangan daerah	6 Dokumen					101.185.000	101.185.000		BADAN PERENCANAAN PEMBANGUNAN DAERAH	
0.00.06.01.	Penyusunan laporan capaian kinerja dan ikhtisar realisasi kinerja SKPD	Menyiapkan Sumber Daya Manusia yang Handal dan Profesional	Meningkatnya kualitas perencanaan dan penganggaran daerah	Kab. Kampar			umlah Dokumen Laporan Capaian Kinerja dan Iktisar Realisasi Kinerja SKPD	6	Tersedianya Dokumen Laporan Capaian Kinerja dan Iktisar Realisasi Kinerja SKPD	6	101.185.000	101.185.000		BADAN PERENCANAAN PEMBANGUNAN DAERAH	
2.14.15.	Program pengembangan data/informasi/statistik daerah				Jumlah laporan dan publikasi (kali per tahun)	8 Laporan					228.811.600	228.811.600		BADAN PERENCANAAN PEMBANGUNAN DAERAH	

Kode	Urusan/Bidang Urusan Pemerintahan Daerah Dan Program/Kegiatan	Prioritas Daerah	Sasaran Pembangunan Daerah	Lokasi	Indikator kinerja						Pagu Indikatif	Prakiraan Maju	Jenis Prog & Keg 1/2/3	Perangkat Daerah Penanggung Jawab
					Hasil Program		Keluaran Kegiatan		Hasil Kegiatan					
					Tolak Ukur	Target	Tolak Ukur	Target	Tolak Ukur	Target				
1	2	3	4	5	6	7	8	9	10	11	12	13	14	15
2.14.15.11.	Publikasi aktivitas tahapan pengendalian dan evaluasi pelaksanaan rencana pembangunan daerah	Menyiapkan Sumber Daya Manusia yang Handal dan Profesional	Meningkatnya kualitas perencanaan dan penganggaran daerah	Kab. Kampar			Jumlah buletin tahapan pengendalian dan evaluasi pelaksanaan rencana pembangunan daerah	4	Tersedianya Buletin Bappeda	4	130.676.000	130.676.000		BADAN PERENCANAAN PEMBANGUNAN DAERAH
2.14.15.12.	Koordinasi dan evaluasi rencana kerja pembangunan daerah (RKPD)	Menyiapkan Sumber Daya Manusia yang Handal dan Profesional	Meningkatnya kualitas perencanaan dan penganggaran daerah	Kab. Kampar			Jumlah laporan evaluasi rencana kerja pembangunan daerah (RKPD)	4	Tersedianya Laporan Evaluasi RKPD	4	98.135.600	98.135.600		BADAN PERENCANAAN PEMBANGUNAN DAERAH
4.02.15.	Program Pengembangan data/informasi				Persentase OPD, Kecamatan dan desa yang menerapkan e-planning	27,92 %					646.125.000	646.771.000		BADAN PERENCANAAN PEMBANGUNAN DAERAH
4.02.15.11.	Pengembangan Sistem Informasi Perencanaan Pembangunan Daerah	Menyiapkan Sumber Daya Manusia yang Handal dan Profesional	Meningkatnya kualitas perencanaan dan penganggaran daerah	Kab. Kampar			Persentase aparat perencana OPD dalam menerapkan sistem informasi perencanaan e-planning	27,92	PPeningkatan sistem informasi perencanaan e-planning	27,92	646.125.000	646.771.000		BADAN PERENCANAAN PEMBANGUNAN DAERAH
4.02.20.	Program peningkatan kapasitas kelembagaan perencanaan pembangunan daerah				Persentase ketercapaian target nasional terhadap tata ruang, gizi masyarakat, korupsi, sanitasi, dan HAM	85 %					1.171.675.500	1.172.050.675		
4.02.20.04.	Penyusunan, fasilitasi, evaluasi rencana aksi daerah pencegahan pemberantasan korupsi (RAD-PPK)	Menyiapkan Sumber Daya Manusia yang Handal dan Profesional	Meningkatnya kualitas perencanaan dan penganggaran daerah	Kab. Kampar			Jumlah laporan percepatan pemberantasan korupsi (RAD- PPK)	1	Tersedianya laporan RAD-PPK	1	194.404.000	194.404.000		BADAN PERENCANAAN PEMBANGUNAN DAERAH
4.02.20.05.	Peningkatan Koordinasi Rencana dan Penerapan Penataan Ruang	Menyiapkan Sumber Daya Manusia yang Handal dan Profesional	Meningkatnya kualitas perencanaan dan penganggaran daerah	Kab. Kampar			Data informasi perencanaan dan pengendalian pemanfaatan ruang	1	Tersedianya Data informasi perencanaan dan pengendalian pemanfaatan ruang	1	349.469.500	349.469.500		BADAN PERENCANAAN PEMBANGUNAN DAERAH

Kode	Urusan/Bidang Urusan Pemerintahan Daerah Dan Program/Kegiatan	Prioritas Daerah	Sasaran Pembangunan Daerah	Lokasi	Indikator kinerja						Pagu Indikatif	Prakiraan Maju	Jenis Prog & Keg 1/2/3	Perangkat Daerah Penanggung Jawab
					Hasil Program		Keluaran Kegiatan		Hasil Kegiatan					
					Tolak Ukur	Target	Tolak Ukur	Target	Tolak Ukur	Target				
1	2	3	4	5	6	7	8	9	10	11	12	13	14	15
4.02.20.12.	Koordinasi penguatan kelembagaan air minum, perumahan, kawasan permukiman dan sanitasi	Menyiapkan Sumber Daya Manusia yang Handal dan Profesional	Meningkatnya kualitas perencanaan dan penganggaran daerah	Kab. Kampar			lap penguatan kelembagaan air minum, perumahan, Kawasan Permukiman dan sanitasi	1	Tersedianya Laporan penguatan kelembagaan air minum, perumahan, Kawasan Permukiman dan sanitasi	1	252.427.000	252.427.000		BADAN PERENCANAAN PEMBANGUNAN DAERAH
4.02.20.14.	Penyusunan Fasilitas Evaluasi Rencana Aksi Daerah Hak Asasi Manusia (RAD-HAM)	Menyiapkan Sumber Daya Manusia yang Handal dan Profesional	Meningkatnya kualitas perencanaan dan penganggaran daerah	Kab. Kampar			Jumlah dokumen Fasilitas Evaluasi Rencana Aksi Daerah Hak Azazi Manusia (RAD-HAM)	1	Tersedianya dokumen Fasilitas Evaluasi Rencana Aksi Daerah Hak Azazi Manusia (RAD-HAM)	1	200.200.000	200.400.000		BADAN PERENCANAAN PEMBANGUNAN DAERAH
4.02.20.15.	Penyusunan Fasilitas Rencana Aksi Daerah Pangan dan Gizi (RAD- PG)	Menyiapkan Sumber Daya Manusia yang Handal dan Profesional	Meningkatnya kualitas perencanaan dan penganggaran daerah	Kab. Kampar			Jumlah dokumen Fasilitas Rencana Aksi Daerah Pangan dan gizi (RAD- PG)	1	Tersedianya dokumen Fasilitas Rencana Aksi Daerah Pangan dan gizi (RAD-PG)	1	175.175.000	175.350.175		BADAN PERENCANAAN PEMBANGUNAN DAERAH
4.02.21.	Program perencanaan pembangunan daerah				Persentase konsistensi antar perencanaan pembangunan	85 %					3.396.274.969	1.933.729.638		
4.02.21.21.	Penyusunan SE dan Verifikasi RKA SKPD	Menyiapkan Sumber Daya Manusia yang Handal dan Profesional	Meningkatnya kualitas perencanaan dan penganggaran daerah	Kab. Kampar			Jumlah laporan penyusunan SE dan Verifikasi RKA SKPD	2	Tersedianya dokumen SE dan Verifikasi RKA SKPD	2	129.664.000	129.793.000		BADAN PERENCANAAN PEMBANGUNAN DAERAH
4.02.21.25.	Pengendalian dan evaluasi pelaksanaan rencana pembangunan daerah	Menyiapkan Sumber Daya Manusia yang Handal dan Profesional	Meningkatnya kualitas perencanaan dan penganggaran daerah	Kab. Kampar			Jumlah dokumen Pengendalian, dan Evaluasi pelaksanaan rencana pembangunan daerah	1	Tersedianya dokumen monitoring	1	390.060.000	379.803.000		BADAN PERENCANAAN PEMBANGUNAN DAERAH
4.02.21.29.	Penyusunan Rancangan Awal RKPD	Menyiapkan Sumber Daya Manusia yang Handal dan Profesional	Meningkatnya kualitas perencanaan dan penganggaran daerah	Kab. Kampar			Jumlah dokumen yang disusun yang dapat digunakan oleh OPD	1	Tersedianya dokumen Rancangan awal RKPD	1	270.049.000	270.319.000		BADAN PERENCANAAN PEMBANGUNAN DAERAH
4.02.21.46.	Penyusunan RKPD	Menyiapkan Sumber Daya Manusia yang Handal dan Profesional	Meningkatnya kualitas perencanaan dan penganggaran daerah	Kab. Kampar			Jumlah dokumen RKPD yang tersusun	1	Tersedianya dokumen RKPD	1	776.746.000	777.522.000		BADAN PERENCANAAN PEMBANGUNAN DAERAH
4.02.21.48.	Pembangunan Percepatan sanitasi permukiman (PPSP)	Menyiapkan Sumber Daya Manusia yang Handal dan Profesional	Menyiapkan Sumber Daya Manusia yang Handal dan Profesional	Kab. Kampar			Jumlah dokumen Percepatan Sanitasi Permukiman(PPSP)	1	Tersedianya Percepatan Sanitasi Permukiman (PPSP)	1	289.668.469	289.958.138		BADAN PERENCANAAN PEMBANGUNAN DAERAH

Kode	Urusan/Bidang Urusan Pemerintahan Daerah Dan Program/Kegiatan	Prioritas Daerah	Sasaran Pembangunan Daerah	Lokasi	Indikator kinerja						Pagu Indikatif	Prakiraan Maju	Jenis Prog & Keg 1/2/3	Perangkat Daerah Penanggung Jawab
					Hasil Program		Keluaran Kegiatan		Hasil Kegiatan					
					Tolak Ukur	Target	Tolak Ukur	Target	Tolak Ukur	Target				
1	2	3	4	5	6	7	8	9	10	11	12	13	14	15
4.02.21.54.	Verifikasi Renja SKPD	Menyiapkan Sumber Daya Manusia yang Handal dan Profesional	Meningkatnya kualitas perencanaan dan penganggaran daerah	Kab. Kampar			Jumlah Renja dengan Renstra skpd yang di verifikasi	52	Tersedianya Laporan verifikasi RENJA SKPD	52	86.334.500	86.334.500		BADAN PERENCANAAN PEMBANGUNAN DAERAH
4.02.21.66.	Penyusunan Revisi RPJMD Kabupaten Kampar tahun 2017-2022	Menyiapkan Sumber Daya Manusia yang Handal dan Profesional	Meningkatnya kualitas perencanaan dan penganggaran daerah	Kab. Kampar			Jumlah Dokumen RPJMD yang direvisi	1	Tersedianya Dokumen Revisi RPJMD	1	638.271.000	-		BADAN PERENCANAAN PEMBANGUNAN DAERAH
4.02.21.67.	Penyusunan Kajian Lingkungan Hidup Strategis (KLHS)	Menyiapkan Sumber Daya Manusia yang Handal dan Profesional	Meningkatnya kualitas perencanaan dan penganggaran daerah	Kab. Kampar			Jumlah Dokumen KLHS		Tersedianya dokumen KLHS		99.000.000	-		BADAN PERENCANAAN PEMBANGUNAN DAERAH
4.02.21.70.	Asistensi dan Verifikasi Penyusunan Revisi Renstra Perangkat Daerah	Menyiapkan Sumber Daya Manusia yang Handal dan Profesional	Meningkatnya kualitas perencanaan dan penganggaran daerah	Kab. Kampar			Jumlah dokumen Asistensi dan verifikasi penyusunan revisi renstra perangkat daerah	3	Tersedianya dokumen Asistensi dan verifikasi penyusunan revisi renstra perangkat daerah	3	284.482.000	-		BADAN PERENCANAAN PEMBANGUNAN DAERAH
4.02.21.71.	Evaluasi Dokumen Perencanaan Pembangunan Daerah	Menyiapkan Sumber Daya Manusia yang Handal dan Profesional	Meningkatnya kualitas perencanaan dan penganggaran daerah	Kab. Kampar			Jumlah dokumen kinerja EKPD	1	Tersedianya dokumen EKPD	1	432.000.000	-		BADAN PERENCANAAN PEMBANGUNAN DAERAH
4.02.22.	Program perencanaan pembangunan ekonomi					Persentase kajian ekonomi yang diimplimentasikan	65%				575.697.000	575.894.197		
4.02.22.25.	Penyusunan Strategi Penguatan Struktur Ekonomi dan Daya Saing Daerah	Menyiapkan Sumber Daya Manusia yang Handal dan Profesional	Meningkatnya kualitas perencanaan dan penganggaran daerah	Kab. Kampar			Jumlah dokumen Strategi Penguatan Struktur Ekonomi dan Daya Saing Daerah	1	Tersedianya dokumen Strategi Penguatan Struktur Ekonomi dan Daya Saing Daerah	1	197.197.000	197.394.197		BADAN PERENCANAAN PEMBANGUNAN DAERAH
4.02.22.26.	Penyusunan Rencana Induk Pengembangan Industri UKM di Kabupten Kampar	Menyiapkan Sumber Daya Manusia yang Handal dan Profesional	Meningkatnya kualitas perencanaan dan penganggaran daerah	Kab. Kampar			Jumlah dokumen Rencana Induk Pengembangan Industri UKM di Kabupten Kampar	1	Tersedianya dokumen Rencana Induk Pengembangan Industri UKM di Kabupten Kampar	1	180.500.000	180.500.000		BADAN PERENCANAAN PEMBANGUNAN DAERAH
4.02.22.27.	Koordinasi perencanaan pembangunan bidang ekonomi dan SDA	Menyiapkan Sumber Daya Manusia yang Handal dan Profesional	Meningkatnya kualitas perencanaan dan penganggaran daerah	Kab. Kampar			Laporan lapordinasi Perencanaan pembangunan bidang Ekonomi	1	Laporan lapordinasi Perencanaan pembangunan bidang Ekonomi	1	198.000.000	198.000.000		BADAN PERENCANAAN PEMBANGUNAN DAERAH
4.02.23.	Program Perencanaan Sosial dan Budaya					Persentase ketercapaian target SDG'S	55%				728.941.000	728.941.000		BADAN PERENCANAAN PEMBANGUNAN DAERAH

Kode	Urusan/Bidang Urusan Pemerintahan Daerah Dan Program/Kegiatan	Prioritas Daerah	Sasaran Pembangunan Daerah	Lokasi	Indikator kinerja						Pagu Indikatif	Prakiraan Maju	Jenis Prog & Keg 1/2/3	Perangkat Daerah Penanggung Jawab
					Hasil Program		Keluaran Kegiatan		Hasil Kegiatan					
					Tolak Ukur	Target	Tolak Ukur	Target	Tolak Ukur	Target				
1	2	3	4	5	6	7	8	9	10	11	12	13	14	15
4.02.23.09.	Pemantapan Kelembagaan Tim Koordinasi Penanggulangan Kemiskinan (TKPK)	Menyiapkan Sumber Daya Manusia yang Handal dan Profesional	Meningkatnya kualitas perencanaan dan penganggaran daerah	Kab. Kampar			Jumlah Dokumen laporan penanggulangan kemiskinan	1	Tersedianya Dokumen laporan penanggulangan kemiskinan	1	347.766.000	347.766.000		BADAN PERENCANAAN PEMBANGUNAN DAERAH
4.02.23.14.	Koordinasi Perencanaan Bidang Sosial Budaya	Menyiapkan Sumber Daya Manusia yang Handal dan Profesional	Meningkatnya kualitas perencanaan dan penganggaran daerah	Kab. Kampar			Jumlah Laporan Perencanaan sosial budaya	1	Tersedianya Laporan Monev Sosbud	1	189.190.000	189.190.000		BADAN PERENCANAAN PEMBANGUNAN DAERAH
4.02.23.15.	Koordinasi pencapaian target SDGs	Menyiapkan Sumber Daya Manusia yang Handal dan Profesional	Meningkatnya kualitas perencanaan dan penganggaran daerah	Kab. Kampar			Jumlah target yang termonitor pencapaian SDGs	17	Tercapainya target SDGs	17	191.985.000	191.985.000		BADAN PERENCANAAN PEMBANGUNAN DAERAH
4.02.24.	Program perencanaan prasarana wilayah dan sumber daya alam				Persentase kajian prasarana wilayah dan sumber daya alam yang diimplimentasikan	66,67%					114.964.850	115.079.815		
4.02.24.13.	Penyusunan Neraca Sumber Daya Alam Daerah Kabupaten Kampar	Menyiapkan Sumber Daya Manusia yang Handal dan Profesional	Meningkatnya kualitas perencanaan dan penganggaran daerah	Kab. Kampar			Jumlah dokumen Neraca Sumber Daya Alam Daerah Kabupaten Kampar	1	Tersedianya dokumen Neraca Sumber Daya Alam Daerah Kabupaten Kampar	1	114.964.850	115.079.815		BADAN PERENCANAAN PEMBANGUNAN DAERAH
5.01.17.	Program peningkatan dan Pengembangan pengelolaan keuangan daerah				Persentase kesesuaian KUA-PPAS terhadap RKPD	100%					165.650.000	133.320.000		
5.01.17.20.	Penyusunan KUA-PPAS APBD dan KUA-PPAS Perubahan APBD	Menyiapkan Sumber Daya Manusia yang Handal dan Profesional	Meningkatnya kualitas perencanaan dan penganggaran daerah	Kab. Kampar			Jumlah dokumen yang disusun yang dapat digunakan oleh OPD	4	Tersedianya KUA-PPAS dan KUA-PPAS Perubahan APBD Kab. Kampar	4	165.650.000	133.320.000		BADAN PERENCANAAN PEMBANGUNAN DAERAH
5.01.23.	Program optimalisasi pemanfaatan teknologi informasi				Jumlah publikasi Bappeda	100 berita					150.000.000	184.000.000		BADAN PERENCANAAN PEMBANGUNAN DAERAH
5.01.23.08.	Penyebarluasan Informasi Pembangunan Daerah Melalui Website	Menyiapkan Sumber Daya Manusia yang Handal dan Profesional	Meningkatnya kualitas perencanaan dan penganggaran daerah	Kab. Kampar			Jumlah informasi pembangunan daerah melalui website	100	Tersedia informasi pembangunan daerah melalui website	100	150.000.000	184.000.000		BADAN PERENCANAAN PEMBANGUNAN DAERAH
5.01.28.	Program Penelitian dan Pembangunan Daerah				Jumlah riset daerah yang menjadi dokumen penelitian kajian	5 kajian					1.091.000.000			

Kode	Urusan/Bidang Urusan Pemerintahan Daerah Dan Program/Kegiatan	Prioritas Daerah	Sasaran Pembangunan Daerah	Lokasi	Indikator kinerja						Pagu Indikatif	Prakiraan Maju	Jenis Prog & Keg 1/2/3	Perangkat Daerah Penanggung Jawab
					Hasil Program		Keluaran Kegiatan		Hasil Kegiatan					
					Tolak Ukur	Target	Tolak Ukur	Target	Tolak Ukur	Target				
1	2	3	4	5	6	7	8	9	10	11	12	13	14	15
5.01.28.33.	Penyusunan Rencana Induk Kelitbangan Kab. Kampar	Menyiapkan Sumber Daya Manusia yang Handal dan Profesional	Meningkatnya kualitas perencanaan dan penganggaran daerah	Kab. Kampar			Jumlah dokumen Kajian Induk Litbang	1	Tersedianya dokumen Kajian Induk Litbang	1	320.000.000	-		BADAN PERENCANAAN PEMBANGUNAN DAERAH
5.01.28.34.	Penyusunan Sistem Informasi Kelitbangan	Menyiapkan Sumber Daya Manusia yang Handal dan Profesional	Meningkatnya kualitas perencanaan dan penganggaran daerah	Kab. Kampar			Jumlah aplikasi e-litbang	1	Tersedianya aplikasi e-litbang	1	256.000.000	-		BADAN PERENCANAAN PEMBANGUNAN DAERAH
5.01.28.36.	Kajian Penyusunan Sistem Inovasi Daerah (SIDa)	Menyiapkan Sumber Daya Manusia yang Handal dan Profesional	Meningkatnya kualitas perencanaan dan penganggaran daerah	Kab. Kampar			Jumlah dokumen sistem Inovasi Daerah (SIDa)	1	Tersedianya dokumen sistem Inovasi Daerah (SIDa)	1	140.000.000	-		BADAN PERENCANAAN PEMBANGUNAN DAERAH
5.01.28.37.	Pengkajian Keberadaan Masyarakat Hukum Adat	Menyiapkan Sumber Daya Manusia yang Handal dan Profesional	Meningkatnya kualitas perencanaan dan penganggaran daerah	Kab. Kampar			dokumen Pengkajian keberadaan masyarakat hukum adat	1	Tersedianya kajian keberadaan masyarakat hukum adat	1	165.000.000	-		BADAN PERENCANAAN PEMBANGUNAN DAERAH
5.01.28.38.	Strategi Pengembangan Wilayah Berbasis Sektor Industri dan Pertanian	Menyiapkan Sumber Daya Manusia yang Handal dan Profesional	Meningkatnya kualitas perencanaan dan penganggaran daerah	Kab. Kampar			Jumlah Strategi pengembangan wilayah berbasis sektor industri dan pertanian	1	Tersedianya dokumen Strategi pengembangan wilayah berbasis sektor industri dan pertanian	1	210.000.000	-		BADAN PERENCANAAN PEMBANGUNAN DAERAH
JUMLAH PAGU OPD											13.732.783.119	10.366.865.093		

Kode	Urusan/Bidang Urusan Pemerintahan Daerah Dan Program/Kegiatan	Prioritas Daerah	Sasaran Pembanguan Daerah	Lokasi	Indikator Kinerja						Pagu Indikatif	Prakiraan Maju	Jenis Prog & Keg 1/2/3	Perangkat Daerah Penanggung Jawab
					Hasil Program		Keluaran Kegiatan		Hasil Kegiatan					
					Tolak Ukur	Target	Tolak Ukur	Target	Tolak Ukur	Target				
1	2	3	4	5	6	7	8	9	10	11	12	13	14	15
4.03.01.	BADAN PENGELOLAAN KEUANGAN DAN ASET DAERAH													
0.00.01.	Program Pelayanan Administrasi Perkantoran				terlaksananya administrasi perkantoran	100%					2.758.845.940	2.676.440.000		
0.00.01.02.	Penyediaan jasa komunikasi, sumber daya air dan listrik	Menyiapkan Sumber Daya Manusia yang Handal dan Profesional	Meningkatnya kualitas manajemen sumber daya manusia aparatur	Badan Pengelolaan Keuangan dan Aset Daerah Kab.Kampar			Tersedianya belanja telepon dan listrik	1 tahun	lancarnya jasa komunikasi dan listrik	1 tahun	232.476.000	121.000.000		BADAN PENGELOLAAN KEUANGAN DAN ASET DAERAH
0.00.01.08.	Penyediaan jasa kebersihan kantor	Menyiapkan Sumber Daya Manusia yang Handal dan Profesional	Meningkatnya kualitas manajemen sumber daya manusia aparatur	Badan Pengelolaan Keuangan dan Aset Daerah Kab.Kampar			tersedianya belanja kebersihan kantor	1 tahun	terjaga kebersihan kantor	1 tahun	200.569.440	238.370.000		BADAN PENGELOLAAN KEUANGAN DAN ASET DAERAH
0.00.01.09.	Penyediaan jasa perbaikan peralatan kerja	Menyiapkan Sumber Daya Manusia yang Handal dan Profesional	Meningkatnya kualitas manajemen sumber daya manusia aparatur	Badan Pengelolaan Keuangan dan Aset Daerah Kab.Kampar			tersedianya jasa perbaikan peralatan kerja	1 tahun	lancarnya administrasi perkantoran	1 tahun	70.000.000	54.450.000		BADAN PENGELOLAAN KEUANGAN DAN ASET DAERAH
0.00.01.10.	Penyediaan alat tulis kantor	Menyiapkan Sumber Daya Manusia yang Handal dan Profesional	Meningkatnya kualitas manajemen sumber daya manusia aparatur	Badan Pengelolaan Keuangan dan Aset Daerah Kab.Kampar			tersedianya alat tulis kantor	1 tahun	lancarnya kegiatan kantor	1 tahun	189.944.500	187.550.000		BADAN PENGELOLAAN KEUANGAN DAN ASET DAERAH
0.00.01.11.	Penyediaan barang cetakan dan penggandaan	Menyiapkan Sumber Daya Manusia yang Handal dan Profesional	Meningkatnya kualitas manajemen sumber daya manusia aparatur	Badan Pengelolaan Keuangan dan Aset Daerah Kab.Kampar			Tersedianya barang cetakan dan penggandaan	1 tahun	lancarnya penyediaan barang cetakan dan penggandaan	1 tahun	209.996.000	183.920.000		BADAN PENGELOLAAN KEUANGAN DAN ASET DAERAH
0.00.01.13.	Penyediaan peralatan dan perlengkapan kantor	Menyiapkan Sumber Daya Manusia yang Handal dan Profesional	Meningkatnya kualitas manajemen sumber daya manusia aparatur	Badan Pengelolaan Keuangan dan Aset Daerah Kab.Kampar			terlaksananya penyediaan peralatan dan perlengkapan kantor	1 tahun	tersedianya peralatan dan perlengkapan kantor	1 tahun	427.050.000	427.050.000		BADAN PENGELOLAAN KEUANGAN DAN ASET DAERAH
0.00.01.15.	Penyediaan bahan bacaan dan peraturan perundang-undangan	Menyiapkan Sumber Daya Manusia yang Handal dan Profesional	Meningkatnya kualitas manajemen sumber daya manusia aparatur	Badan Pengelolaan Keuangan dan Aset Daerah Kab.Kampar			terselenggaranya penyediaan bahan bacaan	100 %	tersedianya bahan bacaan dan informasi pembangunan	100 %	15.610.000	19.360.000		BADAN PENGELOLAAN KEUANGAN DAN ASET DAERAH
0.00.01.17.	Penyediaan makanan dan minuman	Menyiapkan Sumber Daya Manusia yang Handal dan Profesional	Meningkatnya kualitas manajemen sumber daya manusia aparatur	Badan Pengelolaan Keuangan dan Aset Daerah Kab.Kampar			tersedianya makan dan minum kantor	1 tahun	makan dan minum tamu	1 tahun	195.500.000	164.560.000		BADAN PENGELOLAAN KEUANGAN DAN ASET DAERAH
0.00.01.18.	Rapat-rapat koordinasi dan konsultasi ke luar daerah	Menyiapkan Sumber Daya Manusia yang Handal dan Profesional	Meningkatnya kualitas manajemen sumber daya manusia aparatur	Badan Pengelolaan Keuangan dan Aset Daerah Kab.Kampar			Terselenggaranya rapat koordinasi dan konsultasi keluar daerah	1 tahun	lancarnya kegiatan kantor	1 tahun	865.200.000	906.290.000		BADAN PENGELOLAAN KEUANGAN DAN ASET DAERAH

Kode	Urusan/Bidang Urusan Pemerintahan Daerah Dan Program/Kegiatan	Prioritas Daerah	Sasaran Pembangunan Daerah	Lokasi	Indikator Kinerja						Pagu Indikatif	Prakiraan Maju	Jenis Prog & Keg 1/2/3	Perangkat Daerah Penanggung Jawab
					Hasil Program		Keluaran Kegiatan		Hasil Kegiatan					
					Tolak Ukur	Target	Tolak Ukur	Target	Tolak Ukur	Target				
0.00.01.19.	Penyediaan Jasa Tenaga Harian Lepas	Menyiapkan Sumber Daya Manusia yang Handal dan Profesional	Meningkatnya kualitas manajemen sumber daya manusia aparatur	Badan Pengelolaan Keuangan dan Aset Daerah Kab.Kampar			tersedianya tenaga teknis pendukung perkantoran	1 tahun	lancarnya kegiatan kantor	1 tahun	352.500.000	373.890.000	BADAN PENGELOLAAN KEUANGAN DAN ASET DAERAH	
0.00.02.	Program Peningkatan Sarana dan Prasarana Aparatur				Terselenggaranya Sarana dan Prasarana Aparatur	100 %					2.038.740.000	1.250.886.000		
0.00.02.05.	Pengadaan kendaraan dinas/operasional	Menyiapkan Sumber Daya Manusia yang Handal dan Profesional	Meningkatnya kapasitas aparatur yang berorientasi pada pelayanan publik	Badan Pengelolaan Keuangan dan Aset Daerah Kab.Kampar			Terlaksananya pengadaan kendaraan dinas/operasional	2 unit	adanya kendaraan dinas/operasional	2 unit	992.640.000		BADAN PENGELOLAAN KEUANGAN DAN ASET DAERAH	
0.00.02.13.	Pengadaan komputer PC/Note Book dan Kelengkapannya	Menyiapkan Sumber Daya Manusia yang Handal dan Profesional	Meningkatnya kapasitas aparatur yang berorientasi pada pelayanan publik	Badan Pengelolaan Keuangan dan Aset Daerah Kab.Kampar			Terlaksananya Pengadaan Komputer PC/Note Book	1 Tahun	Lancarnya Kegiatan Kantor	1 Tahun	190.000.000	207.206.000	BADAN PENGELOLAAN KEUANGAN DAN ASET DAERAH	
0.00.02.22.	Pemeliharaan rutin/berkala gedung kantor	Menyiapkan Sumber Daya Manusia yang Handal dan Profesional	Meningkatnya kapasitas aparatur yang berorientasi pada pelayanan publik	Badan Pengelolaan Keuangan dan Aset Daerah Kab.Kampar			terlaksananya pemeliharaan rutin/berkala gedung kantor	1 tahun	pemeliharaan rutin/berkala gedung kantor terlaksana dengan baik	1 tahun	402.100.000	454.850.000	BADAN PENGELOLAAN KEUANGAN DAN ASET DAERAH	
0.00.02.23.	Pemeliharaan rutin/berkala mobil jabatan	Menyiapkan Sumber Daya Manusia yang Handal dan Profesional	Meningkatnya kapasitas aparatur yang berorientasi pada pelayanan publik	Badan Pengelolaan Keuangan dan Aset Daerah Kab.Kampar			terselenggaranya pemeliharaan rutin mobil jabatan, Kabid dan operasional	6 unit	berfungsinya mobil jabatan	6 unit	259.000.000	393.830.000	BADAN PENGELOLAAN KEUANGAN DAN ASET DAERAH	
0.00.02.42.	Rehabilitasi sedang/berat gedung kantor	Menyiapkan Sumber Daya Manusia yang Handal dan Profesional	Meningkatnya kapasitas aparatur yang berorientasi pada pelayanan publik	Badan Pengelolaan Keuangan dan Aset Daerah Kab.Kampar			terlaksananya pemeliharaan rutin/berkala gedung kantor	1 tahun	pemeliharaan rutin/berkala gedung kantor terlaksana dengan baik	1 tahun	195.000.000	195.000.000	BADAN PENGELOLAAN KEUANGAN DAN ASET DAERAH	
0.00.05.	Program Peningkatan Kapasitas Sumber Daya Aparatur.				terlaksananya peningkatan kapasitas aparatur	100 %					367.900.000	360.000.000		
0.00.05.03.	Bimbingan teknis implementasi peraturan perundang-undangan	Membangun Infrastruktur Kabupaten Kampar yang berkualitas dan Proporsional	Meningkatnya kapasitas aparatur yang berorientasi pada pelayanan publik	Kab. Kampar			Terlaksananya Bantuan Pelatihan dan Bimbingan Teknis	1Kegiatan	Meningkatnya Kualitas SDM	1 Kegiatan	50.000.000	50.000.000	BADAN PENGELOLAAN KEUANGAN DAN ASET DAERAH	
0.00.05.17.	Bimbingan Teknis Akuntansi AKRUAL Berbasis Aplikasi SIPKD	Menyiapkan Sumber Daya Manusia yang Handal dan Profesional	Meningkatnya kualitas pengelolaan keuangan daerah	Badan Pengelolaan Keuangan dan Aset Daerah Kab.Kampar			Bimbingan Teknis Akuntansi AKRUAL Berbasis Aplikasi SIPKD	100%	Terlaksananya Bimbingan Teknis Akuntansi AKRUAL Berbasis Aplikasi SIPKD	100%	197.900.000	190.000.000	BADAN PENGELOLAAN KEUANGAN DAN ASET DAERAH	
0.00.05.26.	Monitoring dan Evaluasi	Menyiapkan Sumber Daya Manusia yang Handal dan Profesional	Meningkatnya kualitas pengelolaan keuangan daerah	Badan Pengelolaan Keuangan dan Aset Daerah Kab.Kampar			Terlaksana Monitoring Evaluasi		Terlaksana Monitoring Evaluasi		120.000.000	120.000.000	BADAN PENGELOLAAN KEUANGAN DAN ASET DAERAH	

Kode	Urusan/Bidang Urusan Pemerintahan Daerah Dan Program/Kegiatan	Prioritas Daerah	Sasaran Pembangunan Daerah	Lokasi	Indikator Kinerja				Pagu Indikatif	Prakiraan Maju	Jenis Prog & Keg 1/2/3	Perangkat Daerah Penanggung Jawab		
					Hasil Program		Keluaran Kegiatan						Hasil Kegiatan	
					Tolak Ukur	Target	Tolak Ukur	Target					Tolak Ukur	Target
0.00.06.	Program Peningkatan Pengembangan Sistem Pelaporan Capaian Kinerja dan Keuangan				tersedianya pelaporan keuangan dan kinerja	1 laporan				127.575.750	24.000.000	BADAN PENGELOLAAN KEUANGAN DAN ASET DAERAH		
0.00.06.01.	Penyusunan laporan capaian kinerja dan ikhtisar realisasi kinerja SKPD	Menyiapkan Sumber Daya Manusia yang Handal dan Profesional	Meningkatnya akuntabilitas kinerja birokrasi	Badan Pengelolaan Keuangan dan Aset Daerah Kab.Kampar			tersusunnya Laporan Kinerja SKPD	1 laporan	Laporan kinerja yang tepat waktu	1 laporan	7.814.750	7.000.000	BADAN PENGELOLAAN KEUANGAN DAN ASET DAERAH	
0.00.06.04.	Penyusunan pelaporan keuangan akhir tahun	Menyiapkan Sumber Daya Manusia yang Handal dan Profesional	Meningkatnya akuntabilitas kinerja birokrasi	Badan Pengelolaan Keuangan dan Aset Daerah Kab.Kampar			Laporan Keuangan Akhir Tahun SKPD Badan Keuangan dan Aset Daerah	1 laporan	laporan keuangan SKPD yang tepat waktu	1 laporan	8.458.500	9.000.000	BADAN PENGELOLAAN KEUANGAN DAN ASET DAERAH	
0.00.06.14.	Penyusunan Pelaporan Semester dan Prognosis Enam Bulan berikutnya	Menyiapkan Sumber Daya Manusia yang Handal dan Profesional	Meningkatnya akuntabilitas kinerja birokrasi	Badan Pengelolaan Keuangan dan Aset Daerah Kab.Kampar			tersusunnya laporan semesteran dan prognosis	1 laporan	laporan semester dan prognosis enam bulan berikutnya	1 laporan	111.302.500	8.000.000	BADAN PENGELOLAAN KEUANGAN DAN ASET DAERAH	
5.01.07.	Program Peningkatan Kapasitas Pengelolaan Keuangan Daerah				terlaksananya peningkatan kapasitas pengelola keuangan	100 %					1.273.106.416	1.326.490.000		
5.01.07.01.	Peningkatan Kapasitas dan Kinerja Aparatur Pengelola Keuangan Daerah	Menyiapkan Sumber Daya Manusia yang Handal dan Profesional	Meningkatnya kualitas pengelolaan keuangan daerah	Badan Pengelolaan Keuangan dan Aset Daerah Kab.Kampar			Terciptanya Peningkatan Kapasitas dan Kinerja Aparatur Pengelola Keuangan Daerah	100%	Terlaksananya Peningkatan Kapasitas dan Kinerja Aparatur Pengelola Keuangan Daerah	100%	982.548.600	950.000.000	BADAN PENGELOLAAN KEUANGAN DAN ASET DAERAH	
5.01.07.02.	Sosialisasi Peraturan Menteri Dalam Negeri Tentang Penyusunan APBD	Menyiapkan Sumber Daya Manusia yang Handal dan Profesional	Meningkatnya kualitas pengelolaan keuangan daerah	Badan Pengelolaan Keuangan dan Aset Daerah Kab.Kampar			Adanya Sosialisasi Peraturan Menteri Dalam Negeri Tentang Penyusunan APBD	100%	Terlaksananya Sosialisasi Peraturan Menteri Dalam Negeri Tentang Penyusunan APBD	100%	290.557.816	376.490.000	BADAN PENGELOLAAN KEUANGAN DAN ASET DAERAH	
5.01.17.	Program peningkatan dan Pengembangan pengelolaan keuangan daerah				terlaksananya pengembangan pengelolaan keuangan daerah	100 %					3.094.569.900	3.202.376.000		
5.01.17.06.	Penyusunan Rancangan Peraturan Daerah tentang APBD	Menyiapkan Sumber Daya Manusia yang Handal dan Profesional	Meningkatnya kualitas pengelolaan keuangan daerah	Badan Pengelolaan Keuangan dan Aset Daerah Kab.Kampar			Buku Perda dan Perbup tentang APBD	80 set	tersedianya dokumen Perda dan Perbup tentang APBD	Dokumen Perda dan Perbup tahun 2019	392.000.000	356.950.000	BADAN PENGELOLAAN KEUANGAN DAN ASET DAERAH	
5.01.17.08.	Penyusunan Rancangan Peraturan Daerah tentang Perubahan APBD	Menyiapkan Sumber Daya Manusia yang Handal dan Profesional	Meningkatnya kualitas pengelolaan keuangan daerah	Badan Pengelolaan Keuangan dan Aset Daerah Kab.Kampar			Buku Perda dan Perbup tentang Perubahan APBD	80 set	tersedianya dokumen Perda dan Perbup tentang perubahan APBD	dokumen Perda dan Perbup tentang perubahan APBD	392.214.400	356.950.000	BADAN PENGELOLAAN KEUANGAN DAN ASET DAERAH	

Kode	Urusan/Bidang Urusan Pemerintahan Daerah Dan Program/Kegiatan	Prioritas Daerah	Sasaran Pembangunan Daerah	Lokasi	Indikator Kinerja						Pagu Indikatif	Prakiraan Maju	Jenis Prog & Keg 1/2/3	Perangkat Daerah Penanggung Jawab
					Hasil Program		Keluaran Kegiatan		Hasil Kegiatan					
					Tolak Ukur	Target	Tolak Ukur	Target	Tolak Ukur	Target				
5.01.17.10.	Penyusunan rancangan peraturan daerah tentang pertanggungjawaban pelaksanaan APBD	Menyiapkan Sumber Daya Manusia yang Handal dan Profesional	Meningkatnya kualitas pengelolaan keuangan daerah	Badan Pengelolaan Keuangan dan Aset Daerah Kab.Kampar			tersusunnya laporan keuangan akhir tahun	1 laporan	laporan akhir tahun tepat waktu	1 laporan	392.920.000	550.550.000		BADAN PENGELOLAAN KEUANGAN DAN ASET DAERAH
5.01.17.13.	Penyusunan Sistem informasi pengelolaan keuangan daerah	Menyiapkan Sumber Daya Manusia yang Handal dan Profesional	Meningkatnya kualitas pengelolaan keuangan daerah	Badan Pengelolaan Keuangan dan Aset Daerah Kab.Kampar			Sistem informasi pengelolaan keuangan daerah	tahun 2019	terlaksananya pengelolaan keuangan daerah yang optimal	meningkat	659.999.500	762.300.000		BADAN PENGELOLAAN KEUANGAN DAN ASET DAERAH
5.01.17.46.	Peningkatan Kapasitas dan Kinerja Kas Daerah	Menyiapkan Sumber Daya Manusia yang Handal dan Profesional	Meningkatnya kualitas pengelolaan keuangan daerah	Badan Pengelolaan Keuangan dan Aset Daerah Kab.Kampar			Meningkatnya kapasitas dan Kinerja Kas Daerah				349.500.000	384.450.000		
5.01.17.65.	Penghapusan Aset	Menyiapkan Sumber Daya Manusia yang Handal dan Profesional	Meningkatnya kualitas pengelolaan keuangan daerah	Badan Pengelolaan Keuangan dan Aset Daerah Kab.Kampar			terlaksananya penghapusan BMD yang rusak/hilang	100 %	terhapusnya dari daftar inventaris BMD yang rusak/hilang	100 %	223.410.000	199.650.000		BADAN PENGELOLAAN KEUANGAN DAN ASET DAERAH
5.01.17.90.	Pengamanan Barang Milik Daerah	Menyiapkan Sumber Daya Manusia yang Handal dan Profesional	Meningkatnya kualitas pengelolaan keuangan daerah	Badan Pengelolaan Keuangan dan Aset Daerah Kab.Kampar			Terlaksananya Pengamanan Barang Milik Daerah	100%	Adanya Pengamanan Barang Milik Daerah	100%	175.000.000	137.500.000		BADAN PENGELOLAAN KEUANGAN DAN ASET DAERAH
5.01.17.91.	Penyusunan Sistem informasi Gaji	Menyiapkan Sumber Daya Manusia yang Handal dan Profesional	Meningkatnya kualitas pengelolaan keuangan daerah	Badan Pengelolaan Keuangan dan Aset Daerah Kab.Kampar			Tersusunnya Sistem Informasi Gaji		Adanya Sistem Informasi Gaji	100%	267.500.000	212.000.000		BADAN PENGELOLAAN KEUANGAN DAN ASET DAERAH
5.01.17.93.	Kapitalisasi Barang Milik Daerah	Menyiapkan Sumber Daya Manusia yang Handal dan Profesional	Meningkatnya kualitas pengelolaan keuangan daerah	Badan Pengelolaan Keuangan dan Aset Daerah Kab.Kampar			Terlaksananya Kapitasi Barang Milik Daerah		adanya Kapitasi Barang Milik Daerah		242.026.000	242.026.000		BADAN PENGELOLAAN KEUANGAN DAN ASET DAERAH
5.01.17.94.	Bimbingan Teknis Implementasi SIPKD Modul Aset	Menyiapkan Sumber Daya Manusia yang Handal dan Profesional	Meningkatnya kualitas pengelolaan keuangan daerah	Badan Pengelolaan Keuangan dan Aset Daerah Kab.Kampar			Bimbingan Teknis Implementasi SIPKD Modul Aset	100%	Terlaksananya Bimbingan Teknis Implementasi SIPKD Modul Aset	100%	279.689.300	80.000.000		BADAN PENGELOLAAN KEUANGAN DAN ASET DAERAH
JUMLAH PAGU OPD											9.660.738.006	8.840.192.000		

Kode	Urusan/Bidang Urusan Pemerintahan Daerah Dan Program/Kegiatan	Prioritas Daerah	Sasaran Pembangunan Daerah	Lokasi	Indikator kinerja						Pagu Indikatif	Prakiraan Maju	Jenis Prog & Keg 1/2/3	Perangkat Daerah Penanggung Jawab
					Hasil Program		Keluaran Kegiatan		Hasil Kegiatan					
					Tolak Ukur	Target	Tolak Ukur	Target	Tolak Ukur	Target				
1	2	3	4	5	6	7	8	9	10	11	12	13	14	15
4.03.02.	BADAN PENDAPATAN DAERAH													
0.00.01.	Program Pelayanan Administrasi Perkantoran				Terlaksananya Administrasi Perkantoran	100 %					3.199.965.350	2.884.021.150		
0.00.01.02.	Penyediaan jasa komunikasi, sumber daya air dan listrik	Menyiapkan Sumber Daya Manusia yang Handal dan Profesional	Meningkatnya kapasitas aparatur yang berorientasi pada pelayanan publik	Badan Pendapatan Daerah Kab.Kampar			Tersedianya belanja teleponan	1 Tahun	Lancarnya jasa komunikasi	1 Tahun	282.800.000	172.480.000		BADAN PENDAPATAAN DAERAH
0.00.01.08.	Penyediaan jasa kebersihan kantor	Menyiapkan Sumber Daya Manusia yang Handal dan Profesional	Meningkatnya kapasitas aparatur yang berorientasi pada pelayanan publik	Badan Pendapatan Daerah Kab.Kampar			Tersedianya belanja kebersihan kantor	1 Tahun	Terjaganya kebersihan kantor	1 Tahun	246.409.440	246.409.440		BADAN PENDAPATAAN DAERAH
0.00.01.09.	Penyediaan jasa perbaikan peralatan kerja	Menyiapkan Sumber Daya Manusia yang Handal dan Profesional	Meningkatnya kapasitas aparatur yang berorientasi pada pelayanan publik	Badan Pendapatan Daerah Kab.Kampar			Tersedianya jasa perbaikan peralatan kerja	Komputer 30 Unit, AC 30 Unit, Printer 15 Unit, Photocopy 1 Unit	Lancarnya administrasi perkantoran	Komputer 30 Unit, AC 30 Unit, Printer 15 Unit, Photocopy 1 Unit	77.000.000	84.700.000		BADAN PENDAPATAAN DAERAH
0.00.01.10.	Penyediaan alat tulis kantor	Menyiapkan Sumber Daya Manusia yang Handal dan Profesional	Meningkatnya kapasitas aparatur yang berorientasi pada pelayanan publik	Badan Pendapatan Daerah Kab.Kampar			Tersedianya alat tulis kantor	1 Tahun	Lancarnya kegiatan kantor	1 Tahun	179.152.725	191.091.010		BADAN PENDAPATAAN DAERAH
0.00.01.11.	Penyediaan barang cetakan dan penggandaan	Menyiapkan Sumber Daya Manusia yang Handal dan Profesional	Meningkatnya kapasitas aparatur yang berorientasi pada pelayanan publik	Badan Pendapatan Daerah Kab.Kampar			Tersedianya barang cetakan	1 Tahun	Lancarnya penyediaan barang cetak dan penggandaan	1 Tahun	360.539.000	216.465.700		BADAN PENDAPATAAN DAERAH
0.00.01.13.	Penyediaan peralatan dan perlengkapan kantor	Menyiapkan Sumber Daya Manusia yang Handal dan Profesional	Meningkatnya kapasitas aparatur yang berorientasi pada pelayanan publik	Badan Pendapatan Daerah Kab.Kampar			Terlaksananya penyediaan peralatan dan perlengkapan kantor	Komputer/ PC 6 Unit, Printer 6 Unit, Laptop 4 Unit	Tersedianya penyediaan peralatan dan perlengkapan kantor	Komputer/ P C 6 Unit, Printer 6 Unit, Laptop 4 Unit	464.962.185	454.500.000		BADAN PENDAPATAAN DAERAH
0.00.01.15.	Penyediaan bahan bacaan dan peraturan perundang-undangan	Menyiapkan Sumber Daya Manusia yang Handal dan Profesional	Meningkatnya kapasitas aparatur yang berorientasi pada pelayanan publik	Badan Pendapatan Daerah Kab.Kampar			Terselenggaranya a penyediaan bahan bacaan	1 Tahun	Tersedianya bahan bacaan dan informasi pembangunan	1 Tahun	15.610.000	15.610.000		BADAN PENDAPATAAN DAERAH
0.00.01.17.	Penyediaan makanan dan minuman	Menyiapkan Sumber Daya Manusia yang Handal dan Profesional	Meningkatnya kapasitas aparatur yang berorientasi pada pelayanan publik	Badan Pendapatan Daerah Kab.Kampar			Tersedianya makan minum kantor	1 Tahun	Makan dan minum tamu	1 Tahun	185.500.000	204.050.000		BADAN PENDAPATAAN DAERAH

Kode	Urusan/Bidang Urusan Pemerintahan Daerah Dan Program/Kegiatan	Prioritas Daerah	Sasaran Pembangunan Daerah	Lokasi	Indikator kinerja						Pagu Indikatif	Prakiraan Maju	Jenis Prog & Keg 1/2/3	Perangkat Daerah Penanggung Jawab
					Hasil Program		Keluaran Kegiatan		Hasil Kegiatan					
					Tolak Ukur	Target	Tolak Ukur	Target	Tolak Ukur	Target				
1	2	3	4	5	6	7	8	9	10	11	12	13	14	15
0.00.01.18.	Rapat-rapat koordinasi dan konsultasi ke luar daerah	Menyiapkan Sumber Daya Manusia yang Handal dan Profesional	Meningkatnya kapasitas aparatur yang berorientasi pada pelayanan publik	Badan Pendapatan Daerah Kab.Kampar			Terselenggaranya rapat koordinasi dan konsultasi keluar daerah	1 Tahun	Lancarnya kegiatan kantor	1 Tahun	973.992.000	1.055.835.000		BADAN PENDAPATAAN DAERAH
0.00.01.19.	Penyediaan Jasa Tenaga Harian	Menyiapkan Sumber Daya Manusia yang Handal dan Profesional	Meningkatnya kapasitas aparatur yang berorientasi pada pelayanan publik	Badan Pendapatan Daerah Kab.Kampar			Tersedianya tenaga teknis pendukung perkantoran	1 Tahun	Lancarnya kegiatan kantor	1 Tahun	414.000.000	242.880.000		BADAN PENDAPATAAN DAERAH
0.00.02.	Program Peningkatan Sarana dan Prasarana Aparatur				Terlaksananya sarana dan prasarana aparatur	100%					2.001.375.365	1.441.723.700		
0.00.02.22.	Pemeliharaan rutin/berkala gedung kantor	Menyiapkan Sumber Daya Manusia yang Handal dan Profesional	Meningkatnya kapasitas aparatur yang berorientasi pada pelayanan publik	Badan Pendapatan Daerah Kab.Kampar			Terlaksananya pemeliharaan rutin/berkala gedung kantor	1 Tahun	Pemeliharaan rutin/berkala gedung kantor terlaksana dengan baik	1 Tahun	846.719.465	230.292.500		BADAN PENDAPATAAN DAERAH
0.00.02.23.	Pemeliharaan rutin/berkala mobil jabatan	Menyiapkan Sumber Daya Manusia yang Handal dan Profesional	Meningkatnya kapasitas aparatur yang berorientasi pada pelayanan publik	Badan Pendapatan Daerah Kab.Kampar			Terselenggaranya pemeliharaan rutin mobil jabatan (kepala), Kabid dan Operasional	6 Unit	Berfungsinya mobil jabatan	6 Unit	191.655.900	152.131.200		BADAN PENDAPATAAN DAERAH
0.00.02.24.	Pengadaan mobil jabatan/operasional	Menyiapkan Sumber Daya Manusia yang Handal dan Profesional	Meningkatnya kapasitas aparatur yang berorientasi pada pelayanan publik	Badan Pendapatan Daerah Kab.Kampar			Terlaksananya sarana dan prasarana aparatur	2 unit	Terlaksananya sarana dan prasarana aparatur	2 unit	963.000.000	1.059.300.000		BADAN PENDAPATAAN DAERAH
0.00.05.	Program Peningkatan Kapasitas Sumber Daya Aparatur.				Peningkatan Sumber Daya Aparatur	30 Orang					617.290.000	440.000.000		BADAN PENDAPATAAN DAERAH
0.00.05.03.	Bimbingan teknis implementasi peraturan perundang-undangan	Membangun Infrastruktur Kabupaten Kampar yang berkualitas dan Proporsional	Meningkatnya kapasitas aparatur yang berorientasi pada pelayanan publik	Kab. Kampar			Terlaksananya Bantuan Pelatihan dan Bimbiungan Teknis	1Kegiatan	Meningkatnya Kualitas SDM	1 Kegiatan	100.000.000	110.000.000		BADAN PENDAPATAAN DAERAH
0.00.05.24.	Bimbingan Teknis Sistem Terintegrasi PAD	Menyiapkan Sumber Daya Manusia yang Handal dan Profesional	Meningkatnya kapasitas aparatur yang berorientasi pada pelayanan publik	Badan Pendapatan Daerah Kab.Kampar			Petugas Pajak yang memahami SIMPAD	30 Orang	Laporan Pengelolaan pendapatan daerah	30 Orang	517.290.000	330.000.000		BADAN PENDAPATAAN DAERAH
0.00.06.	Program Peningkatan Pengembangan Sistem Pelaporan Capaian Kinerja dan Keuangan				Terselenggaranya peningkatan pengembangan sistem pelaporan capaian kinerja dan keuangan	100%					14.789.000	16.267.900		
0.00.06.01.	Penyusunan laporan capaian kinerja dan iktisaris realisasi kinerja SKPD	Menyiapkan Sumber Daya Manusia yang Handal dan Profesional	Meningkatnya akuntabilitas kinerja birokrasi	Badan Pendapatan Daerah Kab.Kampar			Tersusunnya Lakip SKPD	1 Laporan	Lakip SKPD tepat waktu	1 Laporan	6.832.000	7.515.200		BADAN PENDAPATAAN DAERAH

Kode	Urusan/Bidang Urusan Pemerintahan Daerah Dan Program/Kegiatan	Prioritas Daerah	Sasaran Pembangunan Daerah	Lokasi	Indikator kinerja						Pagu Indikatif	Prakiraan Maju	Jenis Prog & Keg 1/2/3	Perangkat Daerah Penanggung Jawab
					Hasil Program		Keluaran Kegiatan		Hasil Kegiatan					
					Tolak Ukur	Target	Tolak Ukur	Target	Tolak Ukur	Target				
1	2	3	4	5	6	7	8	9	10	11	12	13	14	15
0.00.06.04.	Penyusunan pelaporan keuangan akhir tahun	Menyiapkan Sumber Daya Manusia yang Handal dan Profesional	Meningkatnya akuntabilitas kinerja birokrasi	Badan Pendapatan Daerah Kab.Kampar			Laporan Keuangan Akhir tahun SKPD Bapenda	1 Laporan	laporan keuangan akhir tahun SKPD yang tepat waktu	1 Laporan	7.957.000	8.752.700		BADAN PENDAPATAAN DAERAH
5.01.07.	Program Peningkatan Kapasitas Pengelolaan Keuangan Daerah				Peningkatan Kinerja Aparatur Pengelolaan Pendapatan Daerah	100%					759.005.000	603.918.700		BADAN PENDAPATAAN DAERAH
5.01.07.05.	Peningkatan Kapasitas dan Kinerja Aparatur Pengelola Pendapatan Daerah	Menyiapkan Sumber Daya Manusia yang Handal dan Profesional	Meningkatnya kapasitas aparatur yang berorientasi pada pelayanan publik	Badan Pendapatan Daerah Kab.Kampar			Tertibnya Administrasi Pendapatan Daerah	65 Orang	Terwujudnya Pelayanan yang Maksimal	65 Orang	759.005.000	603.918.700		BADAN PENDAPATAAN DAERAH
5.01.17.	Program peningkatan dan Pengembangan pengelolaan keuangan daerah				Terselenggaranya peningkatan dan pengembangan pengelolaan keuangan daerah	100%					5.738.743.175	6.105.381.420		
5.01.17.19.	Intensifikasi dan Ekstensifikasi sumber-sumber pendapatan daerah	Menyiapkan Sumber Daya Manusia yang Handal dan Profesional	Meningkatnya kapasitas aparatur yang berorientasi pada pelayanan publik	Badan Pendapatan Daerah Kab.Kampar			Terselenggaranya Peningkatan dan pengembangan Pengelolaan Keuangan Daerah	Meningkat 6%	Peningkatan penerimaan daerah	Meningkat 6%	430.975.000	445.015.000		BADAN PENDAPATAAN DAERAH
5.01.17.34.	Penyusunan Rencana dan Perubahan Target Pendapatan Daerah	Menyiapkan Sumber Daya Manusia yang Handal dan Profesional	Meningkatnya kapasitas aparatur yang berorientasi pada pelayanan publik	Badan Pendapatan Daerah Kab.Kampar			Terlaksananya penyusunan target pendapatan daerah	1 Tahun	Tersedianya target Pendapatan daerah	100%	267.366.000	269.542.000		BADAN PENDAPATAAN DAERAH
5.01.17.60.	Monitoring dan Evaluasi Pajak Daerah	Menyiapkan Sumber Daya Manusia yang Handal dan Profesional	Meningkatnya kapasitas aparatur yang berorientasi pada pelayanan publik	Badan Pendapatan Daerah Kab.Kampar			Terlaksananya monitoring dan evaluasi pajak daerah	Wajib pajak di Kabupaten Kampar	Meningkatnya penerimaan PAD	Meningkatnya penerimaan PAD	273.242.500	226.536.750		BADAN PENDAPATAAN DAERAH
5.01.17.61.	Validasi Objek dan Subjek BPHTB	Menyiapkan Sumber Daya Manusia yang Handal dan Profesional	Meningkatnya kapasitas aparatur yang berorientasi pada pelayanan publik	Badan Pendapatan Daerah Kab.Kampar			Terdatanya objek dan subjek pajak BPHTB	21 Kecamatan	Meningkatnya penerimaan PAD dari sektor BPHTB	21 Kecamatan	527.067.500	722.939.250		BADAN PENDAPATAAN DAERAH
5.01.17.62.	Koordinasi Pemungutan Pajak Bumi dan Bangunan Pedesaan dan Perkotaan	Menyiapkan Sumber Daya Manusia yang Handal dan Profesional	Meningkatnya kapasitas aparatur yang berorientasi pada pelayanan publik	Badan Pendapatan Daerah Kab.Kampar			Terlaksananya pemungutan PBB P2	Tahun 2019	Penerimaan Pajak PBB P2 meningkat	Wajib pajak PBB P2 di Kab. Kampar	581.400.000	680.580.000		BADAN PENDAPATAAN DAERAH
5.01.17.63.	Pelaksanaan Cetak Massal Pajak Bumi dan Bangunan Perdesaan dan Perkotaan	Menyiapkan Sumber Daya Manusia yang Handal dan Profesional	Meningkatnya kapasitas aparatur yang berorientasi pada pelayanan publik	Badan Pendapatan Daerah Kab.Kampar			Terselenggaranya Cetak Massal SPPT objek pajak PBB	340.000 SPPT	SPPT PBB	340.000 SPPT	476.389.000	612.401.900		BADAN PENDAPATAAN DAERAH

Kode	Urusan/Bidang Urusan Pemerintahan Daerah Dan Program/Kegiatan	Prioritas Daerah	Sasaran Pembangunan Daerah	Lokasi	Indikator kinerja						Pagu Indikatif	Prakiraan Maju	Jenis Prog & Keg 1/2/3	Perangkat Daerah Penanggung Jawab
					Hasil Program		Keluaran Kegiatan		Hasil Kegiatan					
					Tolak Ukur	Target	Tolak Ukur	Target	Tolak Ukur	Target				
1	2	3	4	5	6	7	8	9	10	11	12	13	14	15
5.01.17.86.	Pendataan Objek dan Subjek Pajak Daerah	Menyiapkan Sumber Daya Manusia yang Handal dan Profesional	Meningkatnya kapasitas aparatur yang berorientasi pada pelayanan publik	Badan Pendapatan Daerah Kab.Kampar			Tertindakannya Penyusunan pendataan subjek dan objek pajak daerah	1 Tahun	Tersusunnya dan tersedianya data subjek dan objek pajak daerah	100%	340.400.000	333.227.500		BADAN PENDAPATAAN DAERAH
5.01.17.87.	Pemungutan Pajak Daerah	Menyiapkan Sumber Daya Manusia yang Handal dan Profesional	Meningkatnya kapasitas aparatur yang berorientasi pada pelayanan publik	Badan Pendapatan Daerah Kab.Kampar			Tersedianya Pendapatan asli daerah	21 Kecamatan	Meningkatnya Pendapatan Asli Daerah	21 Kecamatan	202.696.000	203.165.600		BADAN PENDAPATAAN DAERAH
5.01.17.88.	Pemutahiran Data PBB P2	Menyiapkan Sumber Daya Manusia yang Handal dan Profesional	Meningkatnya kapasitas aparatur yang berorientasi pada pelayanan publik	Badan Pendapatan Daerah Kab.Kampar			Mutakhirnya Piutang PBB P2	21 Kecamatan	Meningkatnya penerimaan PADP2 dari sektor PBB	21 Kecamatan	1.882.307.175	2.011.093.470		BADAN PENDAPATAAN DAERAH
5.01.17.89.	Pengadaan Aplikasi SIMPAD	Menyiapkan Sumber Daya Manusia yang Handal dan Profesional	Meningkatnya kapasitas aparatur yang berorientasi pada pelayanan publik	Badan Pendapatan Daerah Kab.Kampar			Tertindakannya pengadaan aplikasi SIMPAD		Adanya Aplikasi SIMPAD		215.500.000			BADAN PENDAPATAAN DAERAH
5.01.17.92.	Validasi Piutang PBB P2	Menyiapkan Sumber Daya Manusia yang Handal dan Profesional	Meningkatnya kapasitas aparatur yang berorientasi pada pelayanan publik	Badan Pendapatan Daerah Kab.Kampar			Terdatanya Piutang PBB P2	21 Kecamatan	Meningkatnya penerimaan PADP2 dari sektor PBB	21 Kecamatan	541.400.000	600.879.950		BADAN PENDAPATAAN DAERAH
JUMLAH PAGU OPD											12.331.167.890	11.491.312.870		

Kode	Urusan/Bidang Urusan Pemerintahan Daerah Dan Program/Kegiatan	Prioritas Daerah	Sasaran Pembangunan Daerah	Lokasi	Indikator kinerja						Pagu Indikatif	Prakiraan Maju	Jenis Prog 1/2/3	Perangkat Daerah Penanggung Jawab	
					Hasil Program		Keluaran Kegiatan		Hasil Kegiatan						
					Tolak Ukur	Target	Tolak Ukur	Target	Tolak Ukur	Target					
1	2	3	4	5	6	7	8	9	10	11	12	13	14	15	
4.04.01.	BADAN KEPEGAWAIAN DAN PENGEMBANGAN SUMBER DAYA MANUSIA														
0.00.01.	Program Pelayanan Administrasi Perkantoran				Peningkatan Penunjang Pelayanan Administrasi Kantor (Jumlah Bidang)	5						1.741.335.692	1.386.237.565		
0.00.01.02.	Penyediaan jasa komunikasi, sumber daya air dan listrik	Menyiapkan Sumber Daya Manusia yang Handal dan Profesional	Meningkatnya kualitas manajemen sumber daya manusia aparatur	Badan Kepegawaian dan Pengembangan Sumber Daya Manusia Kab.Kampar			Tersedianya Jasa Komunikasi, Sumber Daya air, listrik, telepon dan jaringan internet	12	Lancarnya Kegiatan Operasional Kantor	12	266.400.000	225.600.000		BADAN KEPEGAWAIAN DAN PENGEMBANGAN SUMBERDAYA MANUSIA	
0.00.01.08.	Penyediaan jasa kebersihan kantor	Menyiapkan Sumber Daya Manusia yang Handal dan Profesional	Meningkatnya kualitas manajemen sumber daya manusia aparatur	Badan Kepegawaian dan Pengembangan Sumber Daya Manusia Kab.Kampar			Tersedianya Penyediaan Kebersihan kantor	12	Terpeliharanya kebersihan kantor	12	69.135.502	6.000.000		BADAN KEPEGAWAIAN DAN PENGEMBANGAN SUMBERDAYA MANUSIA	
0.00.01.09.	Penyediaan jasa perbaikan peralatan kerja	Menyiapkan Sumber Daya Manusia yang Handal dan Profesional	Meningkatnya kualitas manajemen sumber daya manusia aparatur	Badan Kepegawaian dan Pengembangan Sumber Daya Manusia Kab.Kampar			Terpeliharanya Peralatan Kerja	12	Lancarnya Kegiatan Operasional Kantor	12	16.994.000	18.050.000		BADAN KEPEGAWAIAN DAN PENGEMBANGAN SUMBERDAYA MANUSIA	
0.00.01.10.	Penyediaan alat tulis kantor	Menyiapkan Sumber Daya Manusia yang Handal dan Profesional	Meningkatnya kualitas manajemen sumber daya manusia aparatur	Badan Kepegawaian dan Pengembangan Sumber Daya Manusia Kab.Kampar			Tersedianya Alat Tulis	12	Lancarnya Kegiatan Operasional Kantor	12	72.665.150	84.400.000		BADAN KEPEGAWAIAN DAN PENGEMBANGAN SUMBERDAYA MANUSIA	
0.00.01.11.	Penyediaan barang cetakan dan penggandaan	Menyiapkan Sumber Daya Manusia yang Handal dan Profesional	Meningkatnya kualitas manajemen sumber daya manusia aparatur	Badan Kepegawaian dan Pengembangan Sumber Daya Manusia Kab.Kampar			Terlaksananya Penyediaan Barang Cetak dan Penggandaan	12	Lancarnya Kegiatan Operasional Kantor	12	60.547.110	62.156.725		BADAN KEPEGAWAIAN DAN PENGEMBANGAN SUMBERDAYA MANUSIA	
0.00.01.12.	Penyediaan komponen instalasi listrik/penerangan bangunan kantor	Menyiapkan Sumber Daya Manusia yang Handal dan Profesional	Meningkatnya kualitas manajemen sumber daya manusia aparatur	Badan Kepegawaian dan Pengembangan Sumber Daya Manusia Kab.Kampar			Tersedianya Komponen Instalasi Listrik/penerangan Bangunan Kantor	12	Lancarnya Kegiatan Operasional Kantor	12	5.436.930	5.438.840		BADAN KEPEGAWAIAN DAN PENGEMBANGAN SUMBERDAYA MANUSIA	

Kode	Urusan/Bidang Urusan Pemerintahan Daerah Dan Program/Kegiatan	Prioritas Daerah	Sasaran Pembangunan Daerah	Lokasi	Indikator kinerja						Pagu Indikatif	Prakiraan Maju	Jenis Prog 1/2/3	Perangkat Daerah Penanggung Jawab
					Hasil Program		Keluaran Kegiatan		Hasil Kegiatan					
					Tolak Ukur	Target	Tolak Ukur	Target	Tolak Ukur	Target				
1	2	3	4	5	6	7	8	9	10	11	12	13	14	15
0.00.01.13.	Penyediaan peralatan dan perlengkapan kantor	Menyiapkan Sumber Daya Manusia yang Handal dan Profesional	Meningkatnya kualitas manajemen sumber daya manusia aparatur	Badan Kepegawaian dan Pengembangan Sumber Daya Manusia Kab.Kampar			Tersedianya Peralatan dan Perlengkapan Kantor	17	Terpenuhinya Peralatan dan Perlengkapan Kantor	17	181.100.000	200.000.000		BADAN KEPEGAWAIAN DAN PENGEMBANGAN SUMBERDAYA MANUSIA
0.00.01.15.	Penyediaan bahan bacaan dan peraturan perundang-undangan	Menyiapkan Sumber Daya Manusia yang Handal dan Profesional	Meningkatnya kualitas manajemen sumber daya manusia aparatur	Badan Kepegawaian dan Pengembangan Sumber Daya Manusia Kab.Kampar			Tersedianya Bahan Bacaan Peraturan Perundang-Undangan	12	Tersedianya Bahan Bacaan Peraturan Perundang-Undangan	12	3.960.000	4.752.000		BADAN KEPEGAWAIAN DAN PENGEMBANGAN SUMBERDAYA MANUSIA
0.00.01.17.	Penyediaan makanan dan minuman	Menyiapkan Sumber Daya Manusia yang Handal dan Profesional	Meningkatnya kualitas manajemen sumber daya manusia aparatur	Badan Kepegawaian dan Pengembangan Sumber Daya Manusia Kab.Kampar			Tersedianya Makanan dan Minuman rapat dan kegiatan kantor	12	Lancarnya Kegiatan Operasional Kantor	12	165.357.000	46.000.000		BADAN KEPEGAWAIAN DAN PENGEMBANGAN SUMBERDAYA MANUSIA
0.00.01.18.	Rapat-rapat koordinasi dan konsultasi ke luar daerah	Menyiapkan Sumber Daya Manusia yang Handal dan Profesional	Meningkatnya kualitas manajemen sumber daya manusia aparatur	Badan Kepegawaian dan Pengembangan Sumber Daya Manusia Kab.Kampar			Terlaksananya Rapat-Rapat Koordinasi dan Konsultasi ke luar daerah	12	Meningkatnya Kinerja BKPSDM kab. Kampar	12	715.900.000	550.000.000		BADAN KEPEGAWAIAN DAN PENGEMBANGAN SUMBERDAYA MANUSIA
0.00.01.19.	Penyediaan Jasa Tenaga Harian Lepas	Menyiapkan Sumber Daya Manusia yang Handal dan Profesional	Meningkatnya kualitas manajemen sumber daya manusia aparatur	Badan Kepegawaian dan Pengembangan Sumber Daya Manusia Kab.Kampar			Tersedianya Jasa Tenaga Harian Lepas BKPSDM Kab. Kampar	12	Terselesaikannya Pelaksanaan Tugas BKPSDM Kab. Kampar	12	118.140.000	118.140.000		BADAN KEPEGAWAIAN DAN PENGEMBANGAN SUMBERDAYA MANUSIA
0.00.01.26.	Penyediaan Jasa Pengamanan Kantor	Menyiapkan Sumber Daya Manusia yang Handal dan Profesional	Meningkatnya kualitas manajemen sumber daya manusia aparatur	Badan Kepegawaian dan Pengembangan Sumber Daya Manusia Kab.Kampar			Tersedianya Petugas Pengamanan Kantor	12	Tercapainya Keamanan Kantor BKPSDM Kab. Kampar	12	65.700.000	65.700.000		BADAN KEPEGAWAIAN DAN PENGEMBANGAN SUMBERDAYA MANUSIA
0.00.02.	Program Peningkatan Sarana dan Prasarana Aparatur				Peningkatan sarana dan prasarana Kantor BKPSDM (jumlah OPD)	1					346.460.000	84.400.000		
0.00.02.24.	Pemeliharaan rutin/berkala kendaraan dinas/operasional	Menyiapkan Sumber Daya Manusia yang Handal dan Profesional	Meningkatnya kualitas manajemen sumber daya manusia aparatur	Badan Kepegawaian dan Pengembangan Sumber Daya Manusia Kab.Kampar			Terlaksananya Pemeliharaan rutin kendaraan dinas/operasional BKPSDM Kab. Kampar	12	Terpeliharanya Kendaraan Dinas/Operasional	12	63.400.000	84.400.000		BADAN KEPEGAWAIAN DAN PENGEMBANGAN SUMBERDAYA MANUSIA

Kode	Urusan/Bidang Urusan Pemerintahan Daerah Dan Program/Kegiatan	Prioritas Daerah	Sasaran Pembangunan Daerah	Lokasi	Indikator kinerja						Pagu Indikatif	Prakiraan Maju	Jenis Prog 1/2/3	Perangkat Daerah Penanggung Jawab
					Hasil Program		Keluaran Kegiatan		Hasil Kegiatan					
					Tolak Ukur	Target	Tolak Ukur	Target	Tolak Ukur	Target				
1	2	3	4	5	6	7	8	9	10	11	12	13	14	15
0.00.02.42.	Rehabilitasi sedang/berat gedung kantor	Menyiapkan Sumber Daya Manusia yang Handal dan Profesional	Meningkatnya kualitas manajemen sumber daya manusia aparatur	Badan Kepegawaian dan Pengembangan Sumber Daya Manusia Kab.Kampar			Terlaksananya Rehabilitasi Bangunan Gedung Kantor	1	Terlaksananya Rehabilitasi Bangunan Gedung Kantor	1	283.060.000			BADAN KEPEGAWAIAN DAN PENGEMBANGAN SUMBERDAYA MANUSIA
0.00.04.	Program Fasilitas Pindah/purna Tugas PNS				PNS Pindah dan Pensiun (jumlah OPD)	50					46.038.700	156.834.600		
0.00.04.03.	Pemindahan tugas PNS	Menyiapkan Sumber Daya Manusia yang Handal dan Profesional	Meningkatnya kualitas manajemen sumber daya manusia aparatur	Badan Kepegawaian dan Pengembangan Sumber Daya Manusia Kab.Kampar			Terlaksananya Pemerataan ASN di Kabupaten Kampar	500	Terpenuhinya Pemerataan ASN di Kabupaten Kampar	500	29.057.700	75.000.000		BADAN KEPEGAWAIAN DAN PENGEMBANGAN SUMBERDAYA MANUSIA
0.00.04.04.	Proses Pengusulan Pensiun	Menyiapkan Sumber Daya Manusia yang Handal dan Profesional	Meningkatnya kualitas manajemen sumber daya manusia aparatur	Badan Kepegawaian dan Pengembangan Sumber Daya Manusia Kab.Kampar			Terlaksananya Proses Pengurusan ASN yang akan Pensiun	250	Terselesaikannya Proses pengurusan ASN yang akan pensiun	250	16.981.000	81.834.600		BADAN KEPEGAWAIAN DAN PENGEMBANGAN SUMBERDAYA MANUSIA
0.00.05.	Program Peningkatan Kapasitas Sumber Daya Aparatur.				Peningkatan Sumber Daya Aparatur	1					54.840.000	93.000.000		
0.00.05.03.	Bimbingan teknis implementasi peraturan perundang-undangan	Membangun Infrastruktur Kabupaten Kampar yang berkualitas dan Proporsional	Meningkatnya kapasitas aparatur yang berorientasi pada pelayanan publik	Kab. Kampar			Terlaksananya Bantuan Pelatihan dan Bimbingan Teknis	1Kegiatan	Meningkatnya Kualitas SDM	1 Kegiatan	100.000.000	110.000.000		BADAN KEPEGAWAIAN DAN PENGEMBANGAN SUMBERDAYA MANUSIA
0.00.05.01.	Pendidikan dan pelatihan formal	Menyiapkan Sumber Daya Manusia yang Handal dan Profesional	Meningkatnya kualitas manajemen sumber daya manusia aparatur	Badan Kepegawaian dan Pengembangan Sumber Daya Manusia Kab.Kampar			Jumlah Pegawai yang mengikuti Diklat Formal	6	Meningkatnya Pengetahuan PNS	6	54.840.000	93.000.000		BADAN KEPEGAWAIAN DAN PENGEMBANGAN SUMBERDAYA MANUSIA
0.00.06.	Program Peningkatan Pengembangan Sistem Pelaporan Capaian Kinerja dan Keuangan				Ketersediaan Dokumen Pelaporan Capaian Kinerja dan Keuangan BKPSDM (jumlah Dokumen)	3					32.340.000	155.500.000		
0.00.06.01.	Penyusunan laporan capaian kinerja dan ikhtisar realisasi kinerja SKPD	Menyiapkan Sumber Daya Manusia yang Handal dan Profesional	Meningkatnya kualitas manajemen sumber daya manusia aparatur	Badan Kepegawaian dan Pengembangan Sumber Daya Manusia Kab.Kampar			Tersusunnya Laporan Capaian Kinerja dan Ikhtisar Realisasi Kinerja OPD	1	Tersedianya Dokumen laporan Kinerja OPD yang Tepat Waktu dan Akuntabel	1	1.679.000	3.000.000		BADAN KEPEGAWAIAN DAN PENGEMBANGAN SUMBERDAYA MANUSIA

Kode	Urusan/Bidang Urusan Pemerintahan Daerah Dan Program/Kegiatan	Prioritas Daerah	Sasaran Pembangunan Daerah	Lokasi	Indikator kinerja						Pagu Indikatif	Prakiraan Maju	Jenis Prog 1/2/3	Perangkat Daerah Penanggung Jawab
					Hasil Program		Keluaran Kegiatan		Hasil Kegiatan					
					Tolak Ukur	Target	Tolak Ukur	Target	Tolak Ukur	Target				
1	2	3	4	5	6	7	8	9	10	11	12	13	14	15
0.00.06.04.	Penyusunan pelaporan keuangan	Menyiapkan Sumber Daya Manusia yang Handal dan Profesional	Meningkatnya kualitas manajemen sumber daya manusia aparatur	Badan Kepegawaian dan Pengembangan Sumber Daya Manusia Kab.Kampar			Tersusunnya laporanKeuangan Akhir tahun yang akurat	1	Tersedianya laporan keuanganTahun yang akurat dan akuntabel Akhir	1	1.586.400	2.500.000		BADAN KEPEGAWAIAN DAN PENGEMBANGAN SUMBERDAYA MANUSIA
0.00.06.10.	Penyusunan Program, Monitoring dan Evaluasi Kegiatan	Menyiapkan Sumber Daya Manusia yang Handal dan Profesional	Meningkatnya kualitas manajemen sumber daya manusia aparatur	Badan Kepegawaian dan Pengembangan Sumber Daya Manusia Kab.Kampar			Terlaksananya Penyusunan dan Evaluasi Program dan Kegiatan BKPSDM Kab. Kampar	12	Tersusunnya Laporan Evaluasi Program dan Kegiatan	12	29.074.600	150.000.000		BADAN KEPEGAWAIAN DAN PENGEMBANGAN SUMBERDAYA MANUSIA
5.01.29.	Program Penyelenggaraan Agenda Pemerintah Daerah				Pelaksanaan Peringatan Ulang tahun Lembaga Profesi (jumlah kali pelaksanaan)	1					46.110.300	60.000.000		
5.01.29.01.	Konsolidasi penyelenggaraan kegiatan Pemerintah	Menyiapkan Sumber Daya Manusia yang Handal dan Profesional	Meningkatnya kualitas manajemen sumber daya manusia aparatur	Badan Kepegawaian dan Pengembangan Sumber Daya Manusia Kab.Kampar			Terlaksananya Perayaan Hari Ulang Tahun KORPRI Kabupaten Kampar	1	Timbulnya Loyalitas dan Rasa Kebersamaan sebagai Anggota KORPRI	1	46.110.300	60.000.000		BADAN KEPEGAWAIAN DAN PENGEMBANGAN SUMBERDAYA MANUSIA
5.01.33.	Program Pendidikan Kedinasan				Jumlah PNS Yang Menerima Bantuan Tugas Belajar	10					948.293.100	1.674.000.000		
5.01.33.07.	Peningkatan SDM Aparatur Dalam Ikatan Dinas	Menyiapkan Sumber Daya Manusia yang Handal dan Profesional	Meningkatnya kualitas manajemen sumber daya manusia aparatur	Kab. Kampar			Jumlah Pegawai yang menerima bantuan tugas belajar danikatan dinas	7	Tercapainya PNS Kabupaten Kampar yang berkualitas	7	948.293.100	1.674.000.000		BADAN KEPEGAWAIAN DAN PENGEMBANGAN SUMBERDAYA MANUSIA
5.01.34.	Program Peningkatan Kapasitas Sumber Daya Aparatur				Peningkatan Kompetensi Aparatur (jumlah OPD)	30					1.615.497.600	2.170.000.000		
5.01.34.02.	Pendidikan dan pelatihan struktural bagi PNS daerah	Menyiapkan Sumber Daya Manusia yang Handal dan Profesional	Meningkatnya kualitas manajemen sumber daya manusia aparatur	Kab. Kampar			Terpenuhinya Pejabat yang mengikuti Diklat PIM Tk. II, PIM Tk. III dan PIM Tk. IV	50	Tercapainya Sumebr Daya Aparatur Yang Berkualitas	50	1.482.196.300	1.920.000.000		BADAN KEPEGAWAIAN DAN PENGEMBANGAN SUMBERDAYA MANUSIA
5.01.34.08.	Pembinaan Jiwa Korsa dan Penyelenggaraan Persemayaman / Pemakaman bagi Anggota Korpri	Menyiapkan Sumber Daya Manusia yang Handal dan Profesional	Meningkatnya kualitas manajemen sumber daya manusia aparatur	Kab. Kampar			Terselenggarany a Persemayaman dan Pemakaman serta Jiwa Korsa Bagi Anggota KORPRI Kabupaten Kampar	15	Terlaksananya Persemayaman dan Pemakaman Jiwa Korsa Bagi Anggota KORPRI Kabupaten Kampar	15	133.301.300	250.000.000		BADAN KEPEGAWAIAN DAN PENGEMBANGAN SUMBERDAYA MANUSIA

Kode	Urusan/Bidang Urusan Pemerintahan Daerah Dan Program/Kegiatan	Prioritas Daerah	Sasaran Pembangunan Daerah	Lokasi	Indikator kinerja						Pagu Indikatif	Prakiraan Maju	Jenis Prog 1/2/3	Perangkat Daerah Penanggung Jawab
					Hasil Program		Keluaran Kegiatan		Hasil Kegiatan					
					Tolak Ukur	Target	Tolak Ukur	Target	Tolak Ukur	Target				
1	2	3	4	5	6	7	8	9	10	11	12	13	14	15
5.01.35.	Program Pembinaan dan Pengembangan Aparatur				Pengisian Jabatan Struktural (jumlah jabatan struktural)	760					2.195.370.262	2.235.410.343		
5.01.35.01.	Penyusunan rencana pembinaan karir PNS	Menyiapkan Sumber Daya Manusia yang Handal dan Profesional	Meningkatnya kualitas manajemen sumber dayamanusia aparatur	Kab. Kampar			Terpenuhinya Penyusunan Jabatan Struktural diKabupaten Kampar	760	Terisnya Jabatan Struktural diKabupaten Kampar	760	275.579.000	260.000.000		BADAN KEPEGAWAIAN DAN PENGEMBANGAN SUMBERDAYA MANUSIA
5.01.35.02.	Seleksi penerimaan calon PNS	Menyiapkan Sumber Daya Manusia yang Handal dan Profesional	Berkembangnya sistem reward dan punishment berbasis kinerja	Kab. Kampar			Terlaksananya Penerimaan Calon PNS Kabupaten Kampar	275	Terselesaikannya Penerimaan Calon PNS Kabupaten Kampar	275	223.411.390	100.595.552		BADAN KEPEGAWAIAN DAN PENGEMBANGAN SUMBERDAYA MANUSIA
5.01.35.04.	Penataan sistem administrasi kenaikan pangkat otomatis PNS	Menyiapkan Sumber Daya Manusia yang Handal dan Profesional	Berkembangnya sistem reward dan punishment berbasis kinerja	Kab. Kampar			Terlaksananya Pertimbangan kenaikan pangkat tepat waktu	1000	terselesaikannya administrasi kenaikan pangkat tepat waktu	1000	596.871.152	150.000.000		BADAN KEPEGAWAIAN DAN PENGEMBANGAN SUMBERDAYA MANUSIA
5.01.35.05.	Pembangunan/pengembangan sistem informasi kepegawaian daerah	Menyiapkan Sumber Daya Manusia yang Handal dan Profesional	Berkembangnya sistem reward dan punishment berbasis kinerja	Kab. Kampar			Terlaksananya Pengembangan SIMPEG berbasis website	1	Tersedianya Informasi Kepegawaian berbasis website	1	76.377.900	152.519.653		BADAN KEPEGAWAIAN DAN PENGEMBANGAN SUMBERDAYA MANUSIA
5.01.35.09.	Proses penanganan kasus-kasus pelanggaran disiplin PNS	Menyiapkan Sumber Daya Manusia yang Handal dan Profesional	Berkembangnya sistem reward dan punishment berbasis kinerja	Kab. Kampar			Terlaksananya proses penanganan kasus-kasus PNS	40	Terselesaikannya proses penanganan kasus-kasus PNS	40	65.725.600	124.454.100		BADAN KEPEGAWAIAN DAN PENGEMBANGAN SUMBERDAYA MANUSIA
5.01.35.17.	Updating dan validasi data kepegawaian	Menyiapkan Sumber Daya Manusia yang Handal dan Profesional	Berkembangnya sistem reward dan punishment berbasis kinerja	Kab. Kampar			Terlaksananya Updating dan validasi data pegawai dilingkungan Pemda Kab. Kampar	9550	Update dan Validasi Data PNS	9550	40.202.800	109.425.168		BADAN KEPEGAWAIAN DAN PENGEMBANGAN SUMBERDAYA MANUSIA
5.01.35.39.	Penyelenggaraan Ujian Dinas dan Ujian Penyesuaian Ijazah	Menyiapkan Sumber Daya Manusia yang Handal dan Profesional	Berkembangnya sistem reward dan punishment berbasis kinerja	Kab. Kampar			Terlaksananya proses penyelenggaraan ujian dinas dan ujian penyesuaian ijazah	300	Terpenuhinya persyaratan kenaikan pangkat naik golongan dan penyesuaian ijazah	300	150.792.900	200.000.000		BADAN KEPEGAWAIAN DAN PENGEMBANGAN SUMBERDAYA MANUSIA
5.01.35.45.	Penyusunan Rencana Pembinaan Karir Melalui Seleksi Terbuka	Menyiapkan Sumber Daya Manusia yang Handal dan Profesional	Berkembangnya sistem reward dan punishment berbasis kinerja	Kab. Kampar			Terpilihnya Pejabat Pimpinan Tinggi Pratama	8	Terisnya Jabatan Pimpinan Tinggi Pratama	8	450.000.000	641.499.200		BADAN KEPEGAWAIAN DAN PENGEMBANGAN SUMBERDAYA MANUSIA
5.01.35.47.	Sumpah PNS	Memperkuat Citra Kampar sebagai Serambi Mekkah Riau yang Religius, Beradat, dan Berbudaya	Terciptanya lingkungan yang berketeladanan	Kab. Kampar			Terselenggaranya Sumpah PNS	250	Terpenuhinya Persyaratan pengakatan PNS bagi CPNS	250	9.291.350	23.727.798		BADAN KEPEGAWAIAN DAN PENGEMBANGAN SUMBERDAYA MANUSIA

Kode	Urusan/Bidang Urusan Pemerintahan Daerah Dan Program/Kegiatan	Prioritas Daerah	Sasaran Pembangunan Daerah	Lokasi	Indikator kinerja						Pagu Indikatif	Prakiraan Maju	Jenis Prog 1/2/3	Perangkat Daerah Penanggung Jawab
					Hasil Program		Keluaran Kegiatan		Hasil Kegiatan					
					Tolak Ukur	Target	Tolak Ukur	Target	Tolak Ukur	Target				
1	2	3	4	5	6	7	8	9	10	11	12	13	14	15
5.01.35.50.	Kegiatan Rapat Koordinasi Teknis Kepegawaian	Memperkuat Citra Kampar sebagai Serambi Mekkah Riau yang Religius, Beradab, dan Berbudaya	Terciptanya lingkungan yang berketeladanan	Kab. Kampar			Terlaksananya Koordinasi teknis dan sosialisasi tentang kepangkatan, mutasi dan pensiun	300	Meningkatnya pengetahuan PNS tentang kepangkatan, mutasi dan pensiun	300	39.292.550	64.999.200		BADAN KEPEGAWAIAN DAN PENGEMBANGAN SUMBERDAYA MANUSIA
5.01.35.52.	Pemberian Penghargaan Satya Lencana Karya Satya	Menyiapkan Sumber Daya Manusia yang Handal dan Profesional	Meningkatnya kualitas manajemen sumber daya manusia aparatur	Kab. Kampar			Jumlah pegawai yang menerima penghargaan Satya Lencana Karya Satya	155	Terselesainya Pemberian Penghargaan Satya Lencana Karya Satya	155	58.235.600	95.560.000		BADAN KEPEGAWAIAN DAN PENGEMBANGAN SUMBERDAYA MANUSIA
5.01.35.53.	Penilaian dan Evaluasi Kinerja Aparatur Jabatan Struktural	Menyiapkan Sumber Daya Manusia yang Handal dan Profesional	Berkembangnya sistem reward dan punishment berbasis kinerja	Kab. Kampar			Terlaksananya penilaian dan evaluasi kinerja bagi pejabat struktural dan fungsional umum dilingkungan pemerintah kab. Kampar	1080	Tercapainya penilaian dan evaluasi kinerja bagi pejabat struktural dan fungsional umum dilingkungan pemerintah kab. Kampar	1080	30.000.000	85.380.650		BADAN KEPEGAWAIAN DAN PENGEMBANGAN SUMBERDAYA MANUSIA
5.01.35.54.	Penilaian dan Evaluasi Kinerja Aparatur Jabatan Fungsional	Menyiapkan Sumber Daya Manusia yang Handal dan Profesional	Meningkatnya kualitas manajemen sumber daya manusia aparatur	Kab. Kampar			Terlaksananya penilaian dan evaluasi kinerja bagi PNS Jabatan Fungsional tertentu dilingkungan pemerintah kab. kampar	5000	Tercapainya penilaian dan evaluasi kinerja bagi PNS Jabatan Fungsional tertentu dilingkungan pemerintah kab. kampar	5000	30.000.000	62.700.000		BADAN KEPEGAWAIAN DAN PENGEMBANGAN SUMBERDAYA MANUSIA
5.01.35.55.	Pembangunan/Pengembangan Pusat Penyebaran Informasi dan Data	Menyiapkan Sumber Daya Manusia yang Handal dan Profesional	Meningkatnya kualitas manajemen sumber daya manusia aparatur	Kab. Kampar			Pengisian Jabatan Struktural (jumlah jabatan struktural)	764	Jumlah Modul untuk terselenggaranya Pelayanan Pegawai yang Optimal	1 sistem	149.590.020	164.549.022		BADAN KEPEGAWAIAN DAN PENGEMBANGAN SUMBERDAYA MANUSIA
JUMLAH PAGU OPD											7.026.285.654	8.015.382.508		

Kode	Urusan/Bidang Urusan Pemerintahan Daerah Dan Program/Kegiatan	Prioritas Daerah	Sasaran Pembangunan Daerah	Lokasi	Indikator kinerja						Pagu Indikatif	Prakiraan Maju	Jenis Prog & Keg 1/2/3	Perangkat Daerah Penanggung Jawab
					Hasil Program		Keluaran Kegiatan		Hasil Kegiatan					
					Tolak Ukur	Target	Tolak Ukur	Target	Tolak Ukur	Target				
1	2	3	4	5	6	7	8	9	10	11	12	13	14	15
5.01.01.	SEKRETARIAT DAERAH													
0.00.01.	Program Pelayanan Administrasi Perkantoran				Pembayaran jasa komunikasi, sumber daya air dan listrik	1 Tahun					34.638.365.618	30.778.847.303		
0.00.01.02.	Penyediaan jasa komunikasi, sumber daya air dan listrik	Menyiapkan Sumber Daya Manusia yang Handal dan Profesional	Meningkatnya kualitas manajemen sumber daya manusia aparatur	Sekretariat Daerah Kab Kampar			Tersedianya Jasa Komunikasi, Sumber Daya air, listrik, telepon dan jaringan internet	12		Lancarnya Kegiatan Operasional Kantor	3.072.000.000	3.254.580.000		SEKRETARIAT DAERAH
0.00.01.03.	Penyediaan jasa peralatan dan perlengkapan kantor	Menyiapkan Sumber Daya Manusia yang Handal dan Profesional	Meningkatnya kualitas manajemen sumber daya manusia aparatur	Sekretariat Daerah Kab Kampar			Terseainya Penyediaan jasa peralatan dan perlengkapan kantor	12		Terpeliharanya peralatan dan perlengkapan kantor	2.467.558.000	2.501.705.800		SEKRETARIAT DAERAH
0.00.01.08.	Penyediaan jasa kebersihan kantor	Menyiapkan Sumber Daya Manusia yang Handal dan Profesional	Meningkatnya kualitas manajemen sumber daya manusia aparatur	Sekretariat Daerah Kab Kampar			Tersedianya jasa kebersihan kantor	12		Terpeliharanya kebersihan kantor	2.729.260.000	3.051.686.000		SEKRETARIAT DAERAH
0.00.01.09.	Penyediaan jasa perbaikan peralatan kerja	Menyiapkan Sumber Daya Manusia yang Handal dan Profesional	Meningkatnya kualitas manajemen sumber daya manusia aparatur	Sekretariat Daerah Kab Kampar			Tersedianya jasa perbaikan peralatan kerja	12		Lancarnya Kegiatan Operasional Kantor	1.675.057.500	1.784.719.200		SEKRETARIAT DAERAH
0.00.01.10.	Penyediaan alat tulis kantor	Menyiapkan Sumber Daya Manusia yang Handal dan Profesional	Meningkatnya kualitas manajemen sumber daya manusia aparatur	Sekretariat Daerah Kab Kampar			Tersedianya alat tulis kantor	12		Lancarnya Kegiatan Operasional Kantor	1.703.332.500	360.535.010		SEKRETARIAT DAERAH
0.00.01.11.	Penyediaan barang cetakan dan penggandaan	Menyiapkan Sumber Daya Manusia yang Handal dan Profesional	Meningkatnya kualitas manajemen sumber daya manusia aparatur	Sekretariat Daerah Kab Kampar			Tersedianya barang cetakan dan penggandaan	12		Lancarnya Kegiatan Operasional Kantor	1.346.181.600	145.865.775		SEKRETARIAT DAERAH
0.00.01.12.	Penyediaan komponen instalasi listrik/penerangan bangunan kantor	Menyiapkan Sumber Daya Manusia yang Handal dan Profesional	Meningkatnya kualitas manajemen sumber daya manusia aparatur	Sekretariat Daerah Kab Kampar			Tersedianya komponen instalasi listrik/penerangan bangunan kantor	17		Terpenuhinya Peralatan dan Perlengkapan Kantor	1.555.859.170	1.126.575.087		SEKRETARIAT DAERAH
0.00.01.13.	Penyediaan peralatan dan perlengkapan kantor	Menyiapkan Sumber Daya Manusia yang Handal dan Profesional	Meningkatnya kualitas manajemen sumber daya manusia aparatur	Sekretariat Daerah Kab Kampar			Tersedianya peralatan dan perlengkapan kantor	12		Terpenuhinya Peralatan dan Perlengkapan Kantor	1.500.000.000	1.065.900.000		SEKRETARIAT DAERAH
0.00.01.17.	Penyediaan makanan dan minuman	Menyiapkan Sumber Daya Manusia yang Handal dan Profesional	Meningkatnya kualitas manajemen sumber daya manusia aparatur	Sekretariat Daerah Kab Kampar			Tersedianya makanan dan minuman	12		Lancarnya Kegiatan rapat-rapat Kantor	7.617.100.000	6.101.810.000		SEKRETARIAT DAERAH
0.00.01.18.	Rapat-rapat koordinasi dan konsultasi ke luar daerah	Menyiapkan Sumber Daya Manusia yang Handal dan Profesional	Meningkatnya kualitas manajemen sumber daya manusia aparatur	Sekretariat Daerah Kab Kampar			Terselenggaranya Rapat-rapat koordinasi dan konsultasi ke luar daerah	12		Terlaksananya Rapat-rapat koordinasi dan konsultasi ke luar daerah	6.000.000.000	6.296.565.000		SEKRETARIAT DAERAH

Kode	Urusan/Bidang Urusan Pemerintahan Daerah Dan Program/Kegiatan	Prioritas Daerah	Sasaran Pembangunan Daerah	Lokasi	Indikator kinerja						Pagu Indikatif	Prakiraan Maju	Jenis Prog & Keg 1/2/3	Perangkat Daerah Penanggung Jawab
					Hasil Program		Keluaran Kegiatan		Hasil Kegiatan					
					Tolak Ukur	Target	Tolak Ukur	Target	Tolak Ukur	Target				
1	2	3	4	5	6	7	8	9	10	11	12	13	14	15
0.00.01.19.	Penyediaan Jasa Tenaga Harian Lepas	Menyiapkan Sumber Daya Manusia yang Handal dan Profesional	Meningkatnya kualitas manajemen sumber daya manusia aparatur	Sekretariat Daerah Kab Kampar			Terseainya Jasa Tenaga Harian Lepas	12	untuk membantu tugas PNS		3.520.375.000	3.872.412.500		SEKRETARIAT DAERAH
0.00.01.22.	Rapat-rapat koordinasi dan konsultasi dalam daerah	Menyiapkan Sumber Daya Manusia yang Handal dan Profesional	Meningkatnya kualitas manajemen sumber daya manusia aparatur	Sekretariat Daerah Kab Kampar			Terselenggaranya Rapat-rapat koordinasi dan konsultasi dalam daerah	12	Terlaksananya Rapat-rapat koordinasi dan konsultasi kedalam daerah		783.000.000	385.808.500		SEKRETARIAT DAERAH
0.00.01.23.	Penyediaan Standarisasi Harga barang dan jasa	Menyiapkan Sumber Daya Manusia yang Handal dan Profesional	Meningkatnya kualitas manajemen sumber daya manusia aparatur	Sekretariat Daerah Kab Kampar			Tersedianya Standarisasi Harga barang dan jasa	12	Tersedianya Standarisasi Harga barang dan jasa	12	168.641.848	330.684.431		SEKRETARIAT DAERAH
0.00.01.27.	Penyediaan Kebutuhan Tamu Pemda	Menyiapkan Sumber Daya Manusia yang Handal dan Profesional	Meningkatnya kualitas manajemen sumber daya manusia aparatur	Sekretariat Daerah Kab Kampar			Tersedianya Kebutuhan Tamu Pemda	12	Tersedianya Kebutuhan Tamu Pemda	12	500.000.000	500.000.000		SEKRETARIAT DAERAH
0.00.02.	Program Peningkatan Sarana dan Prasarana Aparatur				Terciptanya Peningkatan Sarana dan Prasarana Aparatur	100%					14.691.500.000	8.535.227.200		
0.00.02.05.	Pengadaan kendaraan dinas/operasional	Menyiapkan Sumber Daya Manusia yang Handal dan Profesional	Meningkatnya kualitas manajemen sumber daya manusia aparatur	Sekretariat Daerah Kab Kampar			Terseainya kendaraan dinas/operasional	1 Kegiatan	Untuk mendukung kegiatan Dinas	1 Kegiatan	4.491.500.000			SEKRETARIAT DAERAH
0.00.02.06.	Pengadaan perlengkapan rumah jabatan/dinas	Menyiapkan Sumber Daya Manusia yang Handal dan Profesional	Meningkatnya kualitas manajemen sumber daya manusia aparatur	Sekretariat Daerah Kab Kampar			Terseainya perlengkapan rumah jabatan/dinas	1Kegiatan	Untuk mendukung kegiatan Dinas	1Kegiatan	1.000.000.000	1.063.810.000		SEKRETARIAT DAERAH
0.00.02.08.	Pengadaan peralatan rumah jabatan/dinas	Menyiapkan Sumber Daya Manusia yang Handal dan Profesional	Meningkatnya kualitas manajemen sumber daya manusia aparatur	Sekretariat Daerah Kab Kampar			Tersedianya peralatan rumah jabatan/dinas	1Kegiatan	Untuk mendukung kegiatan Dinas	1Kegiatan	800.000.000	439.120.000		SEKRETARIAT DAERAH
0.00.02.09.	Pengadaan peralatan gedung kantor	Menyiapkan Sumber Daya Manusia yang Handal dan Profesional	Meningkatnya kualitas manajemen sumber daya manusia aparatur	Sekretariat Daerah Kab Kampar			Tersedianya peralatan gedung kantor	1Kegiatan	Untuk mendukung kegiatan Dinas	1Kegiatan	1.500.000.000	500.000.000		SEKRETARIAT DAERAH
0.00.02.20.	Pemeliharaan rutin/berkala rumah jabatan	Menyiapkan Sumber Daya Manusia yang Handal dan Profesional	Meningkatnya kualitas manajemen sumber daya manusia aparatur	Sekretariat Daerah Kab Kampar			Terpeliharanya rumah jabatan	1Kegiatan	Untuk mendukung kegiatan Dinas	1Kegiatan	1.400.000.000	1.507.495.000		SEKRETARIAT DAERAH
0.00.02.22.	Pemeliharaan rutin/berkalagedung kantor	Menyiapkan Sumber Daya Manusia yang Handal dan Profesional	Meningkatnya kualitas manajemen sumber daya manusia aparatur	Sekretariat Daerah Kab Kampar			Pterpeliharanya gedung kantor	1Kegiatan	Untuk mendukung kegiatan Dinas	1Kegiatan	1.500.000.000	1.132.930.700		SEKRETARIAT DAERAH
0.00.02.23.	Pemeliharaan rutin/berkala mobil jabatan	Menyiapkan Sumber Daya Manusia yang Handal dan Profesional	Meningkatnya kualitas manajemen sumber daya manusia aparatur	Sekretariat Daerah Kab Kampar			Terlasanya Pemeliharaan rutin/berkala mobil jabatan	1 Kegiatan	Terlaksananya Pemeliharaan rutin/berkala mobil jabatan	1 Kegiatan	1.500.000.000	1.396.862.500		SEKRETARIAT DAERAH
0.00.02.24.	Pemeliharaan rutin/berkala kendaraan dinas/operasional	Menyiapkan Sumber Daya Manusia yang Handal dan Profesional	Meningkatnya kualitas manajemen sumber daya manusia aparatur	Sekretariat Daerah Kab Kampar			Terlaksananya pemeliharaan rutin kendaraan dinas	1 Kegiatan	Tersedianya kendaraan dinas yang baik	1 Kegiatan	2.500.000.000	2.495.009.000		SEKRETARIAT DAERAH

Kode	Urusan/Bidang Urusan Pemerintahan Daerah Dan Program/Kegiatan	Prioritas Daerah	Sasaran Pembangunan Daerah	Lokasi	Indikator kinerja						Pagu Indikatif	Prakiraan Maju	Jenis Prog & Keg 1/2/3	Perangkat Daerah Penanggung Jawab
					Hasil Program		Keluaran Kegiatan		Hasil Kegiatan					
					Tolak Ukur	Target	Tolak Ukur	Target	Tolak Ukur	Target				
1	2	3	4	5	6	7	8	9	10	11	12	13	14	15
0.00.03.	Program Peningkatan Disiplin Aparatur				Terciptanya Peningkatan Disiplin Aparatur	100%					2.000.000.000	1.056.715.000		
0.00.03.02.	Pengadaan pakaian dinas beserta perlengkapannya	Menyiapkan Sumber Daya Manusia yang Handal dan Profesional	Meningkatnya kualitas manajemen sumber daya manusia aparatur	Sekretariat Daerah Kab Kampar			Tersedianya Pakaian Dinas Beserta Perlengkapannya	1Kegiatan	Tersedianya Pakaian Dinas Beserta Perlengkapannya	1Kegiatan	800.000.000	226.820.000		SEKRETARIAT DAERAH
0.00.03.05.	Pengadaan pakaian khusus hari-hari tertentu	Menyiapkan Sumber Daya Manusia yang Handal dan Profesional	Meningkatnya kualitas manajemen sumber daya manusia aparatur	Sekretariat Daerah Kab Kampar			Tersedianya pakaian khusus hari-hari tertentu	1Kegiatan	Tersedianya pakaian khusus hari-hari tertentu	1Kegiatan	1.200.000.000	829.895.000		SEKRETARIAT DAERAH
0.00.05.	Program Peningkatan Kapasitas Sumber Daya Aparatur.				Terciptanya Peningkatan Kapasitas Sumber Daya Aparatur.	100%					315.847.000	310.000.000		
0.00.05.03.	Bimbingan teknis implementasi peraturan perundang-undangan	Menyiapkan Sumber Daya Manusia yang Handal dan Profesional	Meningkatnya kualitas manajemen sumber daya manusia aparatur	Sekretariat Daerah Kab Kampar			Terlaksananya Bimtek Peraturan perundang-undangan		Adanya ASN yang menguasai Peraturan Perundang-undangan		100.000.000	100.000.000		SEKRETARIAT DAERAH
0.00.05.25.	Bimbingan Teknis Pengadaan Barang/Jasa Pemerintah	Menyiapkan Sumber Daya Manusia yang Handal dan Profesional	Meningkatnya kualitas manajemen sumber daya manusia aparatur	Sekretariat Daerah Kab Kampar			Bimbingan Teknis Pengadaan Barang/Jasa Pemerintah		Terlaksananya Bimbingan Teknis Pengadaan Barang/Jasa Pemerintah		215.847.000	210.000.000		SEKRETARIAT DAERAH
0.00.06.	Program Peningkatan Pengembangan Sistem Pelaporan Capaian Kinerja dan Keuangan				Terciptanya Peningkatan Pengembangan Sistem Pelaporan Capaian Kinerja dan Keuangan	100%					696.468.928	780.779.000		
0.00.06.04.	Penyusunan pelaporan keuangan akhir tahun	Menyiapkan Sumber Daya Manusia yang Handal dan Profesional	Meningkatnya kualitas manajemen sumber daya manusia aparatur	Sekretariat Daerah Kab Kampar			Penyusunan pelaporan keuangan akhir tahun	100%	Penyusunan pelaporan keuangan akhir tahun	100%	10.125.000	9.779.000		SEKRETARIAT DAERAH
0.00.06.05.	Penyusunan Sistem Informasi Pelaporan Pembangunan	Menyiapkan Sumber Daya Manusia yang Handal dan Profesional	Meningkatnya kualitas manajemen sumber daya manusia aparatur	Sekretariat Daerah Kab Kampar			Penyusunan Sistem Informasi Pelaporan Pembangunan	100%	Penyusunan Sistem Informasi Pelaporan Pembangunan	100%	217.702.828	300.000.000		SEKRETARIAT DAERAH
0.00.06.06.	Penyusunan LKPJ Bupati dan LPPD	Menyiapkan Sumber Daya Manusia yang Handal dan Profesional	Meningkatnya kualitas manajemen sumber daya manusia aparatur	Sekretariat Daerah Kab Kampar			Penyusunan LKPJ Bupati dan LPPD	100%	Penyusunan LKPJ Bupati dan LPPD	100%	194.228.100	315.000.000		SEKRETARIAT DAERAH
0.00.06.18.	Penyusunan Laporan Kinerja Instansi Pemerintah (LKjIP) dan Perjanjian Kinerja (Penja)	Menyiapkan Sumber Daya Manusia yang Handal dan Profesional	Meningkatnya kualitas manajemen sumber daya manusia aparatur	Sekretariat Daerah Kab Kampar			Penyusunan Laporan Kinerja Instansi Pemerintah (LKjIP) dan Perjanjian Kinerja (Penja)	100%	Penyusunan Laporan Kinerja Instansi Pemerintah (LKjIP) dan Perjanjian Kinerja (Penja)	100%	134.860.000	156.000.000		SEKRETARIAT DAERAH

Kode	Urusan/Bidang Urusan Pemerintahan Daerah Dan Program/Kegiatan	Prioritas Daerah	Sasaran Pembangunan Daerah	Lokasi	Indikator kinerja						Pagu Indikatif	Prakiraan Maju	Jenis Prog & Keg 1/2/3	Perangkat Daerah Penanggung Jawab
					Hasil Program		Keluaran Kegiatan		Hasil Kegiatan					
					Tolak Ukur	Target	Tolak Ukur	Target	Tolak Ukur	Target				
1	2	3	4	5	6	7	8	9	10	11	12	13	14	15
0.00.06.20.	Penyusunan Rencana Kerja Perangkat Daerah (Renja-PD)	Menyiapkan Sumber Daya Manusia yang Handal dan Profesional	Meningkatnya kualitas manajemen sumber daya manusia aparatur	Sekretariat Daerah Kab Kampar			Penyusunan Rencana Kerja Perangkat Daerah (Renja-PD)	100%	Penyusunan Rencana Kerja Perangkat Daerah (Renja-PD)	100%	139.553.000	139.553.000		SEKRETARIAT DAERAH
2.04.17.	Fasilitasi Penyelesaian Konflik-konflik Pertanahan				Tersedianya Fasilitasi Penyelesaian Konflik-konflik Pertanahan	100%					207.140.000	441.000.000		SEKRETARIAT DAERAH
2.04.17.02.	Fasilitasi Penyelesaian Perselisihan Perkebunan dan Sengketa Lahan	Menyiapkan Sumber Daya Manusia yang Handal dan Profesional	Meningkatnya kualitas manajemen sumber daya manusia aparatur	Sekretariat Daerah Kab Kampar			Fasilitasi Penyelesaian Perselisihan Perkebunan dan Sengketa Lahan		Fasilitasi Penyelesaian Perselisihan Perkebunan dan Sengketa Lahan		207.140.000	441.000.000		SEKRETARIAT DAERAH
2.10.19.	Program Dokumentasi Kehumasan				Terciptanya Dokumentasi Kehumasan	100%					2.014.422.422	2.014.422.422		
2.10.19.01.	Penghimpunan Dokumentasi	Menyiapkan Sumber Daya Manusia yang Handal dan Profesional	Meningkatnya kualitas manajemen sumber daya manusia aparatur	Sekretariat Daerah Kab Kampar			Penghimpunan Dokumentasi	100%	Penghimpunan Dokumentasi	100%	611.900.000	611.900.000		SEKRETARIAT DAERAH
2.10.19.02.	Peliputan Agenda Pimpinan	Menyiapkan Sumber Daya Manusia yang Handal dan Profesional	Meningkatnya kualitas manajemen sumber daya manusia aparatur	Sekretariat Daerah Kab Kampar			Peliputan Agenda Pimpinan	100%	Peliputan Agenda Pimpinan	100%	983.955.312	983.955.312		SEKRETARIAT DAERAH
2.10.19.04.	Penyediaan Langganan Surat Kabar	Menyiapkan Sumber Daya Manusia yang Handal dan Profesional	Meningkatnya kualitas manajemen sumber daya manusia aparatur	Sekretariat Daerah Kab Kampar			Penyediaan Langganan Surat Kabar	100%	Penyediaan Langganan Surat Kabar	100%	95.040.000	95.040.000		SEKRETARIAT DAERAH
2.10.19.06.	Penyusunan Majalah Pemerintah Daerah	Menyiapkan Sumber Daya Manusia yang Handal dan Profesional	Meningkatnya kualitas manajemen sumber daya manusia aparatur	Sekretariat Daerah Kab Kampar			Penyusunan Majalah Pemerintah Daerah	100%	Penyusunan Majalah Pemerintah Daerah	100%	323.527.110	323.527.110		SEKRETARIAT DAERAH
4.02.16.	Program Kerjasama Pembangunan				Terciptanya Kerjasama Pembangunan	100%					554.171.500	530.215.132		
4.02.16.01.	Koordinasi kerjasama Wilayah Perbatasan	Menyiapkan Sumber Daya Manusia yang Handal dan Profesional	Meningkatnya kualitas manajemen sumber daya manusia aparatur	Sekretariat Daerah Kab Kampar			Koordinasi kerjasama antar daerah dan wilayah	100%	Koordinasi kerjasama antar daerah dan wilayah	100%	200.000.000	-		SEKRETARIAT DAERAH
4.02.16.03.	Peningkatan Kerja Sama dengan DuniaUsaha/lembaga/pihak ketiga	Menyiapkan Sumber Daya Manusia yang Handal dan Profesional	Meningkatnya kualitas manajemen sumber daya manusia aparatur	Sekretariat Daerah Kab Kampar			Peningkatan Kerja Sama dengan DuniaUsaha/lembaga/pihak ketiga	100%	Peningkatan Kerja Sama dengan DuniaUsaha/lembaga/pihak ketiga	100%	170.515.700	257.098.200		SEKRETARIAT DAERAH
4.02.16.05.	Monitoring, evaluasi dan pelaporan	Menyiapkan Sumber Daya Manusia yang Handal dan Profesional	Meningkatnya kualitas manajemen sumber daya manusia aparatur	Sekretariat Daerah Kab Kampar			Monitoring, evaluasi dan pelaporan	100%	Monitoring, evaluasi dan pelaporan	100%	74.463.300	120.533.632		SEKRETARIAT DAERAH
4.02.16.09.	Sistem Informasi Kerjasama Daerah	Menyiapkan Sumber Daya Manusia yang Handal dan Profesional	Meningkatnya kualitas manajemen sumber daya manusia aparatur	Sekretariat Daerah Kab Kampar			Sistem Informasi Kerjasama Daerah	100%	Sistem Informasi Kerjasama Daerah	100%	20.383.700			SEKRETARIAT DAERAH

Kode	Urusan/Bidang Urusan Pemerintahan Daerah Dan Program/Kegiatan	Prioritas Daerah	Sasaran Pembangunan Daerah	Lokasi	Indikator kinerja						Pagu Indikatif	Prakiraan Maju	Jenis Prog & Keg 1/2/3	Perangkat Daerah Penanggung Jawab
					Hasil Program		Keluaran Kegiatan		Hasil Kegiatan					
					Tolak Ukur	Target	Tolak Ukur	Target	Tolak Ukur	Target				
1	2	3	4	5	6	7	8	9	10	11	12	13	14	15
4.02.16.10.	Fasilitasi Forum TSP/CSR Kabupaten Kampar	Menyiapkan Sumber Daya Manusia yang Handal dan Profesional	Meningkatnya kualitas manajemen sumber daya manusia aparatur	Sekretariat Daerah Kab Kampar			Fasilitasi Forum TSP/CSR Kabupaten Kampar	100%	Fasilitasi Forum TSP/CSR Kabupaten Kampar	100%	88.808.800	152.583.300		SEKRETARIAT DAERAH
5.01.16.	Program peningkatan pelayanan kedinasan kepala daerah/ wakil kepala daerah				Terciptanya peningkatan pelayanan kedinasan kepala daerah/ wakil kepala daerah	100%					5.475.168.000	6.198.518.000		
5.01.16.10.	Koordinasi dan Persiapan Pelaksanaan Kegiatan Pimpinan	Menyiapkan Sumber Daya Manusia yang Handal dan Profesional	Meningkatnya kualitas manajemen sumber daya manusia aparatur	Sekretariat Daerah Kab Kampar			Koordinasi dan Persiapan Pelaksanaan Kegiatan Pimpinan	100%	Koordinasi dan Persiapan Pelaksanaan Kegiatan Pimpinan	100%	5.475.168.000	6.198.518.000		SEKRETARIAT DAERAH
5.01.17.	Program peningkatan dan Pengembangan pengelolaan keuangan daerah				Terciptanya peningkatan dan Pengembangan pengelolaan keuangan daerah	100%					953.253.250	862.000.000		
5.01.17.36.	Koordinasi, Monitoring dan evaluasi penyaluran Bantuan Sosial Pangan Beras Sejahtera (RASTRA) dan Bantuan Pangan Non Tunai (BPNT)	Menyiapkan Sumber Daya Manusia yang Handal dan Profesional	Meningkatnya kualitas manajemen sumber daya manusia aparatur	Sekretariat Daerah Kab Kampar			Koordinasi, Monitoring dan evaluasi penyaluran beras untuk masyarakat miskin	100%	Koordinasi, Monitoring dan evaluasi penyaluran beras untuk masyarakat miskin	100%	193.949.250	290.000.000		SEKRETARIAT DAERAH
5.01.17.55.	Pengelolaan Dana Bergulir Ekonomi Kerakyatan	Menyiapkan Sumber Daya Manusia yang Handal dan Profesional	Meningkatnya kualitas manajemen sumber daya manusia aparatur	Sekretariat Daerah Kab Kampar			Pengelolaan Dana Bergulir Ekonomi Kerakyatan	100%	Pengelolaan Dana Bergulir Ekonomi Kerakyatan	100%	759.304.000	572.000.000		SEKRETARIAT DAERAH
5.01.20.	Program peningkatan sistem pengawasan internal dan pengendalian pelaksanaan kebijakan KDH				Terciptanya peningkatan sistem pengawasan internal dan pengendalian pelaksanaan kebijakan KDH	100%					1.298.349.000	450.000.000		
5.01.20.01.	Pelaksanaan pengawasan internal secara berkala	Menyiapkan Sumber Daya Manusia yang Handal dan Profesional	Meningkatnya kualitas manajemen sumber daya manusia aparatur	Sekretariat Daerah Kab Kampar			Pelaksanaan pengawasan internal secara berkala	100%	Pelaksanaan pengawasan internal secara berkala	100%	1.298.349.000	450.000.000		SEKRETARIAT DAERAH
5.01.22.	Program Penataan dan Penyempurnaan kebijakan sistem dan prosedur pengawasan				Terciptanya Penataan dan Penyempurnaan kebijakan sistem dan prosedur pengawasan	100%					207.600.000	120.000.000		

Kode	Urusan/Bidang Urusan Pemerintahan Daerah Dan Program/Kegiatan	Prioritas Daerah	Sasaran Pembangunan Daerah	Lokasi	Indikator kinerja						Pagu Indikatif	Prakiraan Maju	Jenis Prog & Keg 1/2/3	Perangkat Daerah Penanggung Jawab
					Hasil Program		Keluaran Kegiatan		Hasil Kegiatan					
					Tolak Ukur	Target	Tolak Ukur	Target	Tolak Ukur	Target				
1	2	3	4	5	6	7	8	9	10	11	12	13	14	15
5.01.22.07.	Koordinasi Pengendalian Inflasi Daerah	Menyiapkan Sumber Daya Manusia yang Handal dan Profesional	Meningkatnya kualitas manajemen sumber daya manusia aparatur	Sekretariat Daerah Kab Kampar			Koordinasi Pengendalian Inflasi Daerah	100%	Koordinasi Pengendalian Inflasi Daerah	100%	207.600.000	120.000.000		SEKRETARIAT DAERAH
5.01.23.	Program optimalisasi pemanfaatan teknologi informasi				Terciptanya optimalisasi pemanfaatan teknologi informasi	100%					3.173.265.000	3.025.000.000		
5.01.23.06.	Penyusunan Sistem Pengadaan Barang/Jasa Secara Online	Menyiapkan Sumber Daya Manusia yang Handal dan Profesional	Meningkatnya kualitas manajemen sumber daya manusia aparatur	Sekretariat Daerah Kab Kampar			Peningkatan Sistem Pengadaan Barang/Jasa Secara Online	100%	Peningkatan Sistem Pengadaan Barang/Jasa Secara Online	100%	905.500.000	700.000.000		SEKRETARIAT DAERAH
5.01.23.09.	Pelaksanaan Pengadaan Barang dan Jasa	Menyiapkan Sumber Daya Manusia yang Handal dan Profesional	Meningkatnya kualitas manajemen sumber daya manusia aparatur	Sekretariat Daerah Kab Kampar			Pelaksanaan Pengadaan Barang dan Jasa	100%	Pelaksanaan Pengadaan Barang dan Jasa	100%	2.022.565.000	2.000.000.000		SEKRETARIAT DAERAH
5.01.23.16.	Peningkatan Sarana dan Prasarana Layanan Pengadaan Secara Elektronik (LPSE)	Menyiapkan Sumber Daya Manusia yang Handal dan Profesional	Meningkatnya kualitas manajemen sumber daya manusia aparatur	Sekretariat Daerah Kab Kampar			Peningkatan Sarana dan Prasarana Layanan Pengadaan Secara Elektronik (LPSE)Elektronik	100%	Peningkatan Sarana dan Prasarana Layanan Pengadaan Secara Elektronik (LPSE)Elektronik	100%	245.200.000	325.000.000		SEKRETARIAT DAERAH
5.01.24.	Program Mengintensifkan penanganan pengaduan masyarakat				Program Mengintensifkan penanganan pengaduan masyarakat	100%					72.131.250	100.000.000		
5.01.24.03.	Bantuan Hukum Bagi Masyarakat Miskin litigasi dan non litigasi	Menyiapkan Sumber Daya Manusia yang Handal dan Profesional	Meningkatnya kualitas manajemen sumber daya manusia aparatur	Sekretariat Daerah Kab Kampar			Bantuan Hukum Bagi Masyarakat Miskin litigasi dan non litigasi	100%	Bantuan Hukum Bagi Masyarakat Miskin litigasi dan non litigasi	100%	72.131.250	100.000.000		SEKRETARIAT DAERAH
5.01.26.	Program Penataan Peraturan Perundang-undangan				Terciptanya Penataan Peraturan Perundang-undangan	100%					779.235.080	1.137.802.150		
5.01.26.01.	Koordinasi kerjasama permasalahan peraturan perundang-undangan	Menyiapkan Sumber Daya Manusia yang Handal dan Profesional	Meningkatnya kualitas manajemen sumber daya manusia aparatur	Sekretariat Daerah Kab Kampar			Koordinasi kerjasama permasalahan peraturan perundang-undangan	100%	Koordinasi kerjasama permasalahan peraturan perundang-undangan	100%	360.759.750	447.302.150		SEKRETARIAT DAERAH
5.01.26.03.	Legislasi rancangan peraturan perundang-undangan	Menyiapkan Sumber Daya Manusia yang Handal dan Profesional	Meningkatnya kualitas manajemen sumber daya manusia aparatur	Sekretariat Daerah Kab Kampar			Legislasi rancangan peraturan perundang-undangan	100%	Legislasi rancangan peraturan perundang-undangan	100%	168.393.400	300.000.000		SEKRETARIAT DAERAH

Kode	Urusan/Bidang Urusan Pemerintahan Daerah Dan Program/Kegiatan	Prioritas Daerah	Sasaran Pembangunan Daerah	Lokasi	Indikator kinerja						Pagu Indikatif	Prakiraan Maju	Jenis Prog & Keg 1/2/3	Perangkat Daerah Penanggung Jawab
					Hasil Program		Keluaran Kegiatan		Hasil Kegiatan					
					Tolak Ukur	Target	Tolak Ukur	Target	Tolak Ukur	Target				
1	2	3	4	5	6	7	8	9	10	11	12	13	14	15
5.01.26.04.	Peningkatan sosialisasi peraturan perundang-undangan	Menyiapkan Sumber Daya Manusia yang Handal dan Profesional	Meningkatnya kualitas manajemen sumber daya manusia aparatur	Sekretariat Daerah Kab Kampar			Peningkatan sosialisasi peraturan perundang-undangan	100%	Peningkatan sosialisasi peraturan perundang-undangan	100%	82.120.750	150.000.000		SEKRETARIAT DAERAH
5.01.26.05.	Publikasi peraturan perundang-undangan	Menyiapkan Sumber Daya Manusia yang Handal dan Profesional	Meningkatnya kualitas manajemen sumber daya manusia aparatur	Sekretariat Daerah Kab Kampar			Publikasi peraturan perundang-undangan	100%	Publikasi peraturan perundang-undangan	100%	81.108.300	180.000.000		SEKRETARIAT DAERAH
5.01.26.11.	Pembentukan Database Produk Hukum daerah	Menyiapkan Sumber Daya Manusia yang Handal dan Profesional	Meningkatnya kualitas manajemen sumber daya manusia aparatur	Sekretariat Daerah Kab Kampar			Pembentukan Database Produk Hukum daerah	100%	Pembentukan Database Produk Hukum daerah	100%	86.852.880	60.500.000		SEKRETARIAT DAERAH
5.01.27.	Program Penataan Daerah Otonomi Baru				Terciptanya Penataan Daerah Otonomi Baru	100%					458.473.000	908.300.000		
5.01.27.03.	Fasilitasi percepatan penyelesaian tapal batas wilayah administrasi antar daerah	Menyiapkan Sumber Daya Manusia yang Handal dan Profesional	Meningkatnya kualitas manajemen sumber daya manusia aparatur	Sekretariat Daerah Kab Kampar			Fasilitasi percepatan penyelesaian tapal batas wilayah administrasi antar daerah	100%	Fasilitasi percepatan penyelesaian tapal batas wilayah administrasi antar daerah	100%	260.330.200	456.750.000		SEKRETARIAT DAERAH
5.01.27.09.	Fasilitasi Percepatan Penyelesaian tapal batas wilayah administrasi dalam daerah	Menyiapkan Sumber Daya Manusia yang Handal dan Profesional	Meningkatnya kualitas manajemen sumber daya manusia aparatur	Sekretariat Daerah Kab Kampar			Fasilitasi Percepatan Penyelesaian tapal batas wilayah administrasi dalam daerah	100%	Fasilitasi Percepatan Penyelesaian tapal batas wilayah administrasi dalam daerah	100%	198.142.800	451.550.000		SEKRETARIAT DAERAH
5.01.29.	Program Penyelenggaraan Agenda Pemerintah Daerah				Terciptanya Penyelenggaraan Agenda Pemerintah Daerah	100%					1.700.995.150	850.000.000		
5.01.29.01.	Konsolidasi penyelenggaraan kegiatan Pemerintah	Menyiapkan Sumber Daya Manusia yang Handal dan Profesional	Meningkatnya kualitas manajemen sumber daya manusia aparatur	Sekretariat Daerah Kab Kampar			Konsolidasi penyelenggaraan kegiatan Pemerintah	100%	Konsolidasi penyelenggaraan kegiatan Pemerintah	100%	484.157.650	500.000.000		SEKRETARIAT DAERAH
5.01.29.03.	Koordinasi Pelaksanaan Kegiatan Pembangunan	Menyiapkan Sumber Daya Manusia yang Handal dan Profesional	Meningkatnya kualitas manajemen sumber daya manusia aparatur	Sekretariat Daerah Kab Kampar			Koordinasi Pelaksanaan Kegiatan Pembangunan	100%	Koordinasi Pelaksanaan Kegiatan Pembangunan	100%	1.216.837.500	350.000.000		SEKRETARIAT DAERAH
5.01.31.	Program Peningkatan Kualitas Kelembagaan				Program Peningkatan Kualitas Kelembagaan	100%					214.745.400	214.745.400		
5.01.31.22.	Pembinaan dan akselerasi usaha kesehatan sekolah (UKS)	Menyiapkan Sumber Daya Manusia yang Handal dan Profesional	Meningkatnya kualitas manajemen sumber daya manusia aparatur	Sekretariat Daerah Kab Kampar			Terlaksananya Pembinaan dan akselerasi usaha kesehatan sekolah (UKS)	1 Kegiatan	Terciptanya Pembinaan dan akselerasi usaha kesehatan sekolah (UKS)	1 Kegiatan	214.745.400	214.745.400		SEKRETARIAT DAERAH

Kode	Urusan/Bidang Urusan Pemerintahan Daerah Dan Program/Kegiatan	Prioritas Daerah	Sasaran Pembangunan Daerah	Lokasi	Indikator kinerja						Pagu Indikatif	Prakiraan Maju	Jenis Prog & Keg 1/2/3	Perangkat Daerah Penanggung Jawab
					Hasil Program		Keluaran Kegiatan		Hasil Kegiatan					
					Tolak Ukur	Target	Tolak Ukur	Target	Tolak Ukur	Target				
1	2	3	4	5	6	7	8	9	10	11	12	13	14	15
5.01.34.	Program Peningkatan Kapasitas Sumber Daya Aparatur				Terciptanya Peningkatan Kapasitas Sumber Daya Aparatur	100%					143.741.900	372.750.000		
5.01.34.09.	Pemberdayaan Kecamatan dan Kelurahan	Menyiapkan Sumber Daya Manusia yang Handal dan Profesional	Meningkatnya kualitas manajemen sumber daya manusia aparatur	Sekretariat Daerah Kab Kampar			Pemberdayaan Kecamatan dan Kelurahan	100%	Terwujudnya Pemberdayaan Kecamatan dan Kelurahan	100%	143.741.900	372.750.000		SEKRETARIAT DAERAH
5.01.35.	Program Pembinaan dan Pengembangan Aparatur				Terciptanya Pembinaan dan Pengembangan Aparatur	100%					132.920.760	270.325.374		
5.01.35.37.	Penyusunan dan pelaporan standar pelayanan minimal (SPM)	Menyiapkan Sumber Daya Manusia yang Handal dan Profesional	Meningkatnya kualitas manajemen sumber daya manusia aparatur	Sekretariat Daerah Kab Kampar			Terlaksananya Penyusunan dan pelaporan standar pelayanan minimal (SPM)	100%	Tersusunnya Penyusunan dan pelaporan standar pelayanan minimal (SPM)	100%	132.920.760	270.325.374		SEKRETARIAT DAERAH
5.01.37.	Program Peningkatan Kualitas Keagamaan				Terciptanya Peningkatan Kualitas Keagamaan	100%					8.517.835.600	12.692.008.800		
5.01.37.01.	Peningkatan keterampilan dan profesionalisme Dewan Hakim MTQ	Menyiapkan Sumber Daya Manusia yang Handal dan Profesional	Meningkatnya kualitas manajemen sumber daya manusia aparatur	Sekretariat Daerah Kab Kampar			Peningkatan keterampilan dan profesionalisme Dewan Hakim MTQ	100%	Peningkatan keterampilan dan profesionalisme Dewan Hakim MTQ	100%	132.410.050	350.000.000		SEKRETARIAT DAERAH
5.01.37.02.	Fungsionalisasi Masjid Raya Kecamatan	Menyiapkan Sumber Daya Manusia yang Handal dan Profesional	Meningkatnya kualitas manajemen sumber daya manusia aparatur	Sekretariat Daerah Kab Kampar			Fungsionalisasi Masjid Raya Kecamatan	100%	Fungsionalisasi Masjid Raya Kecamatan	100%	450.304.750	600.000.000		SEKRETARIAT DAERAH
5.01.37.03.	Manasik Haji	Menyiapkan Sumber Daya Manusia yang Handal dan Profesional	Meningkatnya kualitas manajemen sumber daya manusia aparatur	Sekretariat Daerah Kab Kampar			Manasik Haji	100%	Manasik Haji	100%	147.521.000	250.000.000		SEKRETARIAT DAERAH
5.01.37.04.	Penyelenggaraan dan Operasional Pemberangkatan dan Pemulangan Jamaah Haji	Menyiapkan Sumber Daya Manusia yang Handal dan Profesional	Meningkatnya kualitas manajemen sumber daya manusia aparatur	Sekretariat Daerah Kab Kampar			Penyelenggaraan dan Operasional Pemberangkatan dan Pemulangan Jamaah Haji	100%	Penyelenggaraan dan Operasional Pemberangkatan dan Pemulangan Jamaah Haji	100%	492.746.000	1.050.000.000		SEKRETARIAT DAERAH
5.01.37.05.	Keikutsertaan Kafilah MTQ	Menyiapkan Sumber Daya Manusia yang Handal dan Profesional	Meningkatnya kualitas manajemen sumber daya manusia aparatur	Sekretariat Daerah Kab Kampar			Keikutsertaan Kafilah MTQ	100%	Keikutsertaan Kafilah MTQ	100%	1.252.750.000	2.050.000.000		SEKRETARIAT DAERAH
5.01.37.10.	Peringatan Hari-Hari Besar Islam	Menyiapkan Sumber Daya Manusia yang Handal dan Profesional	Meningkatnya kualitas manajemen sumber daya manusia aparatur	Sekretariat Daerah Kab Kampar			Peringatan Hari-Hari Besar Islam	100%	Peringatan Hari-Hari Besar Islam	100%	84.471.950	250.000.000		SEKRETARIAT DAERAH
5.01.37.13.	Pelaksanaan training center Kafilah MTQ	Menyiapkan Sumber Daya Manusia yang Handal dan Profesional	Meningkatnya kualitas manajemen sumber daya manusia aparatur	Sekretariat Daerah Kab Kampar			Terlaksananya training center Kafilah MTQ	100%	Terwujudnya Pelaksanaan training center Kafilah MTQ	100%	584.504.000	842.008.800		SEKRETARIAT DAERAH

Kode	Urusan/Bidang Urusan Pemerintahan Daerah Dan Program/Kegiatan	Prioritas Daerah	Sasaran Pembangunan Daerah	Lokasi	Indikator kinerja						Pagu Indikatif	Prakiraan Maju	Jenis Prog & Keg 1/2/3	Perangkat Daerah Penanggung Jawab
					Hasil Program		Keluaran Kegiatan		Hasil Kegiatan					
					Tolak Ukur	Target	Tolak Ukur	Target	Tolak Ukur	Target				
1	2	3	4	5	6	7	8	9	10	11	12	13	14	15
5.01.37.16.	Penyelenggaraan Kegiatan-kegiatan Keagamaan	Menyiapkan Sumber Daya Manusia yang Handal dan Profesional	Meningkatnya kualitas manajemen sumber daya manusia aparatur	Sekretariat Daerah Kab Kampar			Adanya Penyelenggaraan Kegiatan-kegiatan Keagamaan	100%	Terlaksananya Penyelenggaraan Kegiatan-kegiatan Keagamaan	100%	590.633.950	800.000.000		SEKRETARIAT DAERAH
5.01.37.17.	Pelaksanaan Musabaqoh Tilawatil Quran	Menyiapkan Sumber Daya Manusia yang Handal dan Profesional	Meningkatnya kualitas manajemen sumber daya manusia aparatur	Sekretariat Daerah Kab Kampar			Terlaksananya Pelaksanaan Musabaqoh Tilawatil Quran	100%	Suksesnya Pelaksanaan Musabaqoh Tilawatil Quran	100%	1.768.485.900	-		SEKRETARIAT DAERAH
5.01.37.18.	Fungsionalisasi Markaz Islami Kabupaten Kampar	Menyiapkan Sumber Daya Manusia yang Handal dan Profesional	Meningkatnya kualitas manajemen sumber daya manusia aparatur	Sekretariat Daerah Kab Kampar			Fungsionalisasi Markaz Islami Kabupaten Kampar	100%	Terlaksananya Fungsionalisasi Markaz Islami Kabupaten Kampar	100%	1.826.461.000	2.500.000.000		SEKRETARIAT DAERAH
5.01.37.19.	Penghargaan/apresiasi keagamaan	Menyiapkan Sumber Daya Manusia yang Handal dan Profesional	Meningkatnya kualitas manajemen sumber daya manusia aparatur	Sekretariat Daerah Kab Kampar			Adanya Penghargaan/apresiasi keagamaan	100%	terwujudnya Penghargaan/apresiasi keagamaan	100%	1.187.547.000	4.000.000.000		SEKRETARIAT DAERAH
5.01.40.	Program Peningkatan Kinerja BUMD				Terciptanya Peningkatan Kinerja BUMD	100%					254.160.000	470.000.000		
5.01.40.01.	Koordinasi, Fasilitasi dan Pembinaan BUMD	Menyiapkan Sumber Daya Manusia yang Handal dan Profesional	Meningkatnya kualitas manajemen sumber daya manusia aparatur	Sekretariat Daerah Kab Kampar			Adanya Koordinasi, Fasilitasi dan Pembinaan BUMD	100%	Terlaksananya Koordinasi, Fasilitasi dan Pembinaan BUMD	100%	254.160.000	470.000.000		SEKRETARIAT DAERAH
JUMLAH PAGU OPD											77.720.553.778	70.980.853.631		

Kode	Urusan/Bidang Urusan Pemerintahan Daerah Dan Program/Kegiatan	Prioritas Daerah	Sasaran Pembangunan Daerah	Lokasi	Indikator kinerja						Pagu Indikatif	Prakiraan Maju	Jenis Prog & Keg 1/2/3	Perangkat Daerah Penanggung Jawab
					Hasil Program		Keluaran Kegiatan		Hasil Kegiatan					
					Tolak Ukur	Target	Tolak Ukur	Target	Tolak Ukur	Target				
1	2	3	4	5	6	7	8	9	10	11	12	13	14	15
5.02.01.	SEKRETARIAT DEWAN PERWAKILAN RAKYAT DAERAH													
0.00.01.	Program Pelayanan Administrasi Perkantoran				Peningkatan Penunjang Pelayanan Adminidtrasi Kantor	12 bulan					9.956.231.150	9.956.231.150		
0.00.01.01.	Penyediaan jasa surat menyurat	Menyiapkan Sumber Daya Manusia yang Handal dan Profesional	Meningkatnya kualitas manajemen sumber daya manusia aparatur	Sekretariat Dewan Perwakilan Rakyat Daerah Kab.Kampar			Terpenuhinya Kebutuhan Perangkat dan Materai	500 Buah	Terpenuhinya Kebutuhan Surat Menyurat Bagi Anggota DPRD dan Sekretariat DPRD	1 Tahun	3.000.000	3.000.000		SEKRETARIAT DEWAN PERWAKILAN RAKYAT DAERAH
0.00.01.02.	Penyediaan jasa komunikasi, sumber daya air dan listrik	Menyiapkan Sumber Daya Manusia yang Handal dan Profesional	Meningkatnya kapasitas aparatur yang berorientasi pada pelayanan publik	Sekretariat Dewan Perwakilan Rakyat Daerah Kab.Kampar			Tersedianya Jasa Komunikasi, Sumber daya Air dan Listrik	1	Terpenuhinya Kebutuhan Komunikasi, Sumber daya Air dan Listrik	1	1.140.000.000	1.140.000.000		SEKRETARIAT DEWAN PERWAKILAN RAKYAT DAERAH
0.00.01.03.	Penyediaan jasa peralatan dan perlengkapan kantor	Menyiapkan Sumber Daya Manusia yang Handal dan Profesional	Meningkatnya kualitas manajemen sumber daya manusia aparatur	Sekretariat Dewan Perwakilan Rakyat Daerah Kab.Kampar			Tersedianya Jasa Sewa Peralatan dan Perlengkapan	100%	Pendukung Kemudahan Pekerjaan Sekretariat DPRD	100%	1.034.440.000	1.034.440.000		SEKRETARIAT DEWAN PERWAKILAN RAKYAT DAERAH
0.00.01.08.	Penyediaan jasa kebersihan kantor	Menyiapkan Sumber Daya Manusia yang Handal dan Profesional	Meningkatnya kualitas manajemen sumber daya manusia aparatur	Sekretariat Dewan Perwakilan Rakyat Daerah Kab.Kampar			Tersedianya Jasa Kebersihan Kantor dan Peralatan Kebersihan Kantor	1 Tahun	Terciptanya Lingkungan Kerja yang Nyaman	100%	1.653.300.000	1.653.300.000		SEKRETARIAT DEWAN PERWAKILAN RAKYAT DAERAH
0.00.01.09.	Penyediaan jasa perbaikan peralatan kerja	Menyiapkan Sumber Daya Manusia yang Handal dan Profesional	Meningkatnya kapasitas aparatur yang berorientasi pada pelayanan publik	Sekretariat Dewan Perwakilan Rakyat Daerah Kab.Kampar			Tersedianya Jasa Perawatan Peralatan Kerja	Terawatnya Peralatan Pendukung	Terpenuhinya Fungsi Peralatan Kerja	100%	293.000.000	293.000.000		SEKRETARIAT DEWAN PERWAKILAN RAKYAT DAERAH
0.00.01.10.	Penyediaan alat tulis kantor	Menyiapkan Sumber Daya Manusia yang Handal dan Profesional	Meningkatnya kualitas manajemen sumber daya manusia aparatur	Sekretariat Dewan Perwakilan Rakyat Daerah Kab.Kampar			Tersedianya Alat Tulis Kantor	1 Tahun	Terpenuhinya Kebutuhan Alat Tulis Kantor	1 Tahun	411.209.330	411.209.330		SEKRETARIAT DEWAN PERWAKILAN RAKYAT DAERAH
0.00.01.11.	Penyediaan barang cetakan dan penggandaan	Menyiapkan Sumber Daya Manusia yang Handal dan Profesional	Meningkatnya kapasitas aparatur yang berorientasi pada pelayanan publik	Sekretariat Dewan Perwakilan Rakyat Daerah Kab.Kampar			Tersedianya Alat Cetak dan Penggandaan	1 Tahun	Terpenuhinya Kebutuhan Barang Cetak Kantor	1 Tahun	200.215.600	200.215.600		SEKRETARIAT DEWAN PERWAKILAN RAKYAT DAERAH
0.00.01.12.	Penyediaan komponen instalasi listrik/penerangan bangunan kantor	Menyiapkan Sumber Daya Manusia yang Handal dan Profesional	Meningkatnya kualitas manajemen sumber daya manusia aparatur				Tersedianya Komponen Instalasi/Penerangan Gedung Kantor	Gedung Kantor Sekretariat DPRD	Terpenuhinya Penerangan Gedung Kantor	1 Tahun	110.592.000	110.592.000		SEKRETARIAT DEWAN PERWAKILAN RAKYAT DAERAH

Kode	Urusan/Bidang Urusan Pemerintahan Daerah Dan Program/Kegiatan	Prioritas Daerah	Sasaran Pembangunan Daerah	Lokasi	Indikator kinerja						Pagu Indikatif	Prakiraan Maju	Jenis Prog & Keg 1/2/3	Perangkat Daerah Penanggung Jawab
					Hasil Program		Keluaran Kegiatan		Hasil Kegiatan					
					Tolak Ukur	Target	Tolak Ukur	Target	Tolak Ukur	Target				
1	2	3	4	5	6	7	8	9	10	11	12	13	14	15
0.00.01.13.	Penyediaan peralatan dan perlengkapan kantor	Menyiapkan Sumber Daya Manusia yang Handal dan Profesional	Meningkatnya kapasitas aparatur yang berorientasi pada pelayanan publik				Tersedianya Kebutuhan Peralatan dan Perlengkapan Kantor	1 Tahun	Terpenuhinya Peralatan dan Perlengkapan Kantor	100%	834.000.000	834.000.000		SEKRETARIAT DEWAN PERWAKILAN RAKYAT DAERAH
0.00.01.14.	Penyediaan peralatan rumah tangga	Menyiapkan Sumber Daya Manusia yang Handal dan Profesional	Meningkatnya kapasitas aparatur yang berorientasi pada pelayanan publik	Sekretariat Dewan Perwakilan Rakyat Daerah Kab.Kampar			Tersedianya Peralatan Makan dan Minum dan Sarana Pendukung Lainnya	Peralatan Rumah Tangga	Terpenuhinya Kebutuhan Peralatan Makanan dan Minuman Kantor	100%	330.857.820	330.857.820		SEKRETARIAT DEWAN PERWAKILAN RAKYAT DAERAH
0.00.01.15.	Penyediaan bahan bacaan dan peraturan perundang-undangan	Menyiapkan Sumber Daya Manusia yang Handal dan Profesional	Meningkatnya kapasitas aparatur yang berorientasi pada pelayanan publik	Sekretariat Dewan Perwakilan Rakyat Daerah Kab.Kampar			Terpenuhinya Bahan Bacaan	Surat Kabar, Majalah/Tabloid, Harian, Mingguan dan Bulan	Meningkatnya Wawasan dan Pengetahuan	100%	593.340.000	593.340.000		SEKRETARIAT DEWAN PERWAKILAN RAKYAT DAERAH
0.00.01.17.	Penyediaan makanan dan minuman	Menyiapkan Sumber Daya Manusia yang Handal dan Profesional	Meningkatnya kualitas manajemen sumber daya manusia aparatur	Sekretariat Dewan Perwakilan Rakyat Daerah Kab.Kampar			Tersedianya Makanan dan Minuman Tamu Sekretariat DPRD	1 Tahun	Lancarnya Pelayanan Tamu Sekretariat DPRD	100%	812.992.400	812.992.400		SEKRETARIAT DEWAN PERWAKILAN RAKYAT DAERAH
0.00.01.18.	Rapat-rapat koordinasi dan konsultasi ke luar daerah	Menyiapkan Sumber Daya Manusia yang Handal dan Profesional	Meningkatnya kualitas manajemen sumber daya manusia aparatur	Sekretariat Dewan Perwakilan Rakyat Daerah Kab.Kampar			Terealisasinya rapat-rapat konsultasi dan koordinasi keluar daerah	Peningkatan kemampuan pelayanan administrasi perkantoran	Meningkatnya wawasan dan pengetahuan Pegawai Sekretariat DPRD	26 orang pegawai sekretariat DPRD	1.306.344.000	1.306.344.000		SEKRETARIAT DEWAN PERWAKILAN RAKYAT DAERAH
0.00.01.19.	Penyediaan Jasa Tenaga Harian Lepas	Menyiapkan Sumber Daya Manusia yang Handal dan Profesional	Meningkatnya kapasitas aparatur yang berorientasi pada pelayanan publik	Sekretariat Dewan Perwakilan Rakyat Daerah Kab.Kampar			Tersedianya tenaga harian lepas	Tamatan S1=5 orang, Tamatan SMA=12 orang,	Kegiatan kantor tepat waktu untuk mendukung kegiatan Anggota DPRD dan Sekretariat DPRD	1 tahun	731.040.000	731.040.000		SEKRETARIAT DEWAN PERWAKILAN RAKYAT DAERAH
0.00.01.24.	Jasa Pemeliharaan Taman dan Keindahan Gedung Kantor	Menyiapkan Sumber Daya Manusia yang Handal dan Profesional	Meningkatnya kualitas manajemen sumber daya manusia aparatur	Sekretariat Dewan Perwakilan Rakyat Daerah Kab.Kampar			Tersedianya pemeliharaan dan perawatan taman kantor	Pekarangan gedung kantor	Lingkungan kerja yang nyaman	100%	392.400.000	392.400.000		SEKRETARIAT DEWAN PERWAKILAN RAKYAT DAERAH
0.00.01.26.	Penyediaan Jasa Pengamanan Kantor	Menyiapkan Sumber Daya Manusia yang Handal dan Profesional	Meningkatnya kapasitas aparatur yang berorientasi pada pelayanan publik	Sekretariat Dewan Perwakilan Rakyat Daerah Kab.Kampar			Tersedianya Jasa Pengamanan Kantor	12 Bulan	Adanya rasa aman dalam bekerja	12 Bulan	109.500.000	109.500.000		SEKRETARIAT DEWAN PERWAKILAN RAKYAT DAERAH
0.00.02.	Program Peningkatan Sarana dan Prasarana Aparatur					Peningkatan Sarana dan Prasarana Kantor DPRD Kampar		12 bulan			1.463.016.000	1.463.016.000		

Kode	Urusan/Bidang Urusan Pemerintahan Daerah Dan Program/Kegiatan	Prioritas Daerah	Sasaran Pembangunan Daerah	Lokasi	Indikator kinerja						Pagu Indikatif	Prakiraan Maju	Jenis Prog & Keg 1/2/3	Perangkat Daerah Penanggung Jawab
					Hasil Program		Keluaran Kegiatan		Hasil Kegiatan					
					Tolak Ukur	Target	Tolak Ukur	Target	Tolak Ukur	Target				
1	2	3	4	5	6	7	8	9	10	11	12	13	14	15
0.00.02.08.	Pengadaan peralatan rumah jabatan/dinas	Menyiapkan Sumber Daya Manusia yang Handal dan Profesional	Meningkatnya kapasitas dan kemampuan SDM petani dan nelayan	Sekretariat Dewan Perwakilan Rakyat Daerah Kab.Kampar			Pengadaan peralatan rumah jabatan/dinas	1Kegiatan	Untuk kelancaran Tugas	1Kegiatan	508.000.000	508.000.000		SEKRETARIAT DEWAN PERWAKILAN RAKYAT DAERAH
0.00.02.22.	Pemeliharaan rutin/berkala gedung kantor	Menyiapkan Sumber Daya Manusia yang Handal dan Profesional	Meningkatnya kapasitas dan kemampuan SDM petani dan nelayan	Sekretariat Dewan Perwakilan Rakyat Daerah Kab.Kampar			Pemeliharaan rutin/berkala gedung kantor	1Kegiatan	Untuk kelancaran Tugas	1Kegiatan	277.096.000	277.096.000		SEKRETARIAT DEWAN PERWAKILAN RAKYAT DAERAH
0.00.02.24.	Pemeliharaan rutin/berkala kendaraan dinas/operasional	Menyiapkan Sumber Daya Manusia yang Handal dan Profesional	Meningkatnya kapasitas dan kemampuan SDM petani dan nelayan	Sekretariat Dewan Perwakilan Rakyat Daerah Kab.Kampar			Pemeliharaan rutin/berkala kendaraan dinas/operasional	1Kegiatan	Untuk kelancaran Tugas	1Kegiatan	657.920.000	657.920.000		SEKRETARIAT DEWAN PERWAKILAN RAKYAT DAERAH
0.00.02.47.	Penataan halaman kantor	Menyiapkan Sumber Daya Manusia yang Handal dan Profesional	Meningkatnya kapasitas dan kemampuan SDM petani dan nelayan	Sekretariat Dewan Perwakilan Rakyat Daerah Kab.Kampar			Penataan halaman kantor	1Kegiatan	Untuk kelancaran Tugas	1Kegiatan	20.000.000	20.000.000		SEKRETARIAT DEWAN PERWAKILAN RAKYAT DAERAH
0.00.03.	Program Peningkatan Disiplin Aparatur				Tersedianya Pakaian Dinas Bagi Anggota DPRD Kab. Kampar	1 Keg					976.200.000	976.200.000		
0.00.03.02.	Pengadaan pakaian dinas beserta perlengkapannya	Memperkuat Citra Kampar sebagai Serambi Mekkah Riau yang Religius, Beradat, dan Berbudaya	Terwujudnya aparatur yang bersih dan bebas korupsi, kolusi, dan nepotisme	Sekretariat Dewan Perwakilan Rakyat Daerah Kab.Kampar			Tersedianya pakaian dinas beserta perlengkapannya	1 Kegiatan	Untuk keseragaman pakaian dinas		976.200.000	976.200.000		SEKRETARIAT DEWAN PERWAKILAN RAKYAT DAERAH
0.00.05.	Program Peningkatan Kapasitas Sumber Daya Aparatur.				Peningkatan Kompetensi Aparatur	12 bulan					352.148.000	352.148.000		
0.00.05.03.	Bimbingan teknis implementasi peraturan perundang-undangan	Memperkuat Citra Kampar sebagai Serambi Mekkah Riau yang Religius, Beradat, dan Berbudaya	Terwujudnya aparatur yang bersih dan bebas korupsi, kolusi, dan nepotisme	Sekretariat Dewan Perwakilan Rakyat Daerah Kab.Kampar			Adanya Bimbingan teknis implementasi peraturan perundang-undangan	1Kegiatan	Terlaksananya Bimbingan teknis implementasi peraturan perundang-undangan	1Kegiatan	352.148.000	352.148.000		SEKRETARIAT DEWAN PERWAKILAN RAKYAT DAERAH
0.00.06.	Program Peningkatan Pengembangan Sistem Pelaporan Capaian Kinerja dan Keuangan				Ketersediaan Dokumen Pelaporan Capaian Kinerja dan Keuangan	12 bulan					15.065.000	15.065.000		
0.00.06.01.	Penyusunan laporan capaian kinerja dan ikhtisar realisasi kinerja SKPD	Membangun Infrastruktur Kabupaten Kampar yang berkualitas dan Proporsional	Meningkatnya kualitas perencanaan dan penganggaran daerah	Sekretariat Dewan Perwakilan Rakyat Daerah Kab.Kampar			Terlaksananya penyusunan laporan capaian kinerja dan ikhtisar realisasi kinerja	1 Kegiatan	Tersedianya laporan capaian kinerja dan ikhtisar realisasi kinerja	1Kegiatan	11.175.000	11.175.000		SEKRETARIAT DEWAN PERWAKILAN RAKYAT DAERAH

Kode	Urusan/Bidang Urusan Pemerintahan Daerah Dan Program/Kegiatan	Prioritas Daerah	Sasaran Pembangunan Daerah	Lokasi	Indikator kinerja						Pagu Indikatif	Prakiraan Maju	Jenis Prog & Keg 1/2/3	Perangkat Daerah Penanggung Jawab
					Hasil Program		Keluaran Kegiatan		Hasil Kegiatan					
					Tolak Ukur	Target	Tolak Ukur	Target	Tolak Ukur	Target				
1	2	3	4	5	6	7	8	9	10	11	12	13	14	15
0.00.06.04.	Penyusunan pelaporan keuangan akhir tahun	Membangun Infrastruktur Kabupaten Kampar yang berkualitas dan Proporsional	Meningkatnya kualitas perencanaan dan penganggaran daerah	Sekretariat Dewan Perwakilan Rakyat Daerah Kab.Kampar			Terlaksananya penyusunan pelaporan keuangan akhir tahun	1Kegiatan	Tersedianya buku pelaporan keuangan akhir tahun	1 Kegiatan	3.890.000	3.890.000		SEKRETARIAT DEWAN PERWAKILAN RAKYAT DAERAH
2.10.18.	Program kerjasama informasi dan mas media				Terlaksananya Peliputan, Publikasi dan Dokumentasi Kegiatan dan Tugas-tugas DPRD	12 bulan					1.848.507.100	1.848.507.100		
2.10.18.04.	Kerjasama dengan Mas Media	Menyiapkan Sumber Daya Manusia yang Handal dan Profesional	Meningkatnya publikasi dan ekspos pariwisata daerah	Sekretariat Dewan Perwakilan Rakyat Daerah Kab.Kampar			Kerjasama dengan Mas Media	12 Bulan	Adanya Kerjasama dengan Mas Media	12 Bulan	1.511.232.800	1.511.232.800		SEKRETARIAT DEWAN PERWAKILAN RAKYAT DAERAH
2.10.18.05.	Kerjasama Humas dengan Lembaga Penyiaran Publik dan Lembaga Penyiaran Swasta	Menyiapkan Sumber Daya Manusia yang Handal dan Profesional	Meningkatnya publikasi dan ekspos pariwisata daerah	Sekretariat Dewan Perwakilan Rakyat Daerah Kab.Kampar			Kerjasama dengan Lembaga Penyiaran Publik dan Lembaga Penyiaran Swasta	12 Bulan	Adanya Kerjasama dengan Lembaga Penyiaran Publik dan Lembaga Penyiaran Swasta	12 Bulan	337.274.300	337.274.300		SEKRETARIAT DEWAN PERWAKILAN RAKYAT DAERAH
2.10.19.	Program Dokumentasi Kehumasan				Terlaksananya Pembuatan Buletin DPRD, Kliping Pers dan Dokumentasi Kegiatan DPRD	12 bulan					827.371.600	827.371.600		
2.10.19.01.	Penghimpunan Dokumentasi	Memperkuat Citra Kampar sebagai Serambi Mekkah Riau yang Religius, Beradat, dan Berbudaya	Terintegrasinya pengetahuan sejarah, kesenian dan budaya lokal dalam kurikulum pendidikan maupun aktivitas ekstrakurikuler	Sekretariat Dewan Perwakilan Rakyat Daerah Kab.Kampar			Terlaksananya Penghimpunan Dokumentasi	1 Kegiatan	Adanya Dokumentasi Kegiatan	1Kegiatan	827.371.600	827.371.600		SEKRETARIAT DEWAN PERWAKILAN RAKYAT DAERAH
5.01.15.	Program peningkatan kapasitas lembaga perwakilan rakyat daerah				Meningkatnya Sinergi Kinerja DPRD Dengan Masyarakat dan Pemerintahan Daerah	12 bulan					52.784.785.250	52.784.785.250		
5.01.15.01.	Pembahasan rancangan peraturan daerah	Membangun Infrastruktur Kabupaten Kampar yang berkualitas dan Proporsional	Meningkatnya kapasitas aparatur yang berorientasi pada pelayanan publik	Kab. Kampar			Pembahasan rancangan peraturan daerah	1Kegiatan	Pembahasan rancangan peraturan daerah	1Kegiatan	2.085.158.250	2.085.158.250		SEKRETARIAT DEWAN PERWAKILAN RAKYAT DAERAH
5.01.15.05.	Kegiatan Reses	Membangun Infrastruktur Kabupaten Kampar yang berkualitas dan Proporsional	Meningkatnya kapasitas aparatur yang berorientasi pada pelayanan publik	Kab. Kampar			Kegiatan Reses	1Kegiatan	Kegiatan Reses	1Kegiatan	5.412.495.000	5.412.495.000		SEKRETARIAT DEWAN PERWAKILAN RAKYAT DAERAH

Kode	Urusan/Bidang Urusan Pemerintahan Daerah Dan Program/Kegiatan	Prioritas Daerah	Sasaran Pembangunan Daerah	Lokasi	Indikator kinerja						Pagu Indikatif	Prakiraan Maju	Jenis Prog & Keg	Perangkat Daerah Penanggung Jawab
					Hasil Program		Keluaran Kegiatan		Hasil Kegiatan					
					Tolak Ukur	Target	Tolak Ukur	Target	Tolak Ukur	Target			12	
5.01.15.09.	Pelaksanaan kunjungan kerja dan pendidikan bagi pimpinan dan anggota DPRD	Membangun Infrastruktur Kabupaten Kampar yang berkualitas dan Proporsional	Meningkatnya kapasitas aparatur yang berorientasi pada pelayanan publik	Kab. Kampar			Pelaksanaan kunjungan kerja dan pendidikan bagi pimpinan dan anggota DPRD	1Kegiatan	Pelaksanaan kunjungan kerja dan pendidikan bagi pimpinan dan anggota DPRD	1Kegiatan	28.089.270.000	28.089.270.000		SEKRETARIAT DEWAN PERWAKILAN RAKYAT DAERAH
5.01.15.10.	Pembuatan laporan catatan/notulen rapat DPRD	Membangun Infrastruktur Kabupaten Kampar yang berkualitas dan Proporsional	Meningkatnya kapasitas aparatur yang berorientasi pada pelayanan publik	Kab. Kampar			Pembuatan laporan catatan/notulen rapat DPRD	1Kegiatan	Pembuatan laporan catatan/notulen rapat DPRD	1Kegiatan	12.650.000	12.650.000		SEKRETARIAT DEWAN PERWAKILAN RAKYAT DAERAH
5.01.15.11.	Pemeliharaan kesehatan pimpinan dan anggota DPRD	Membangun Infrastruktur Kabupaten Kampar yang berkualitas dan Proporsional	Meningkatnya kapasitas aparatur yang berorientasi pada pelayanan publik	Kab. Kampar			Pemeliharaan kesehatan pimpinan dan anggota DPRD	1Kegiatan	Pemeliharaan kesehatan pimpinan dan anggota DPRD	1Kegiatan	85.470.000	85.470.000		SEKRETARIAT DEWAN PERWAKILAN RAKYAT DAERAH
5.01.15.12.	Rapat-rapat Alat Kelengkapan Dewan Badan Anggaran	Membangun Infrastruktur Kabupaten Kampar yang berkualitas dan Proporsional	Meningkatnya kapasitas aparatur yang berorientasi pada pelayanan publik	Kab. Kampar			Rapat-rapat Alat Kelengkapan DewanBadan Anggaran	1Kegiatan	Rapat-rapat Alat Kelengkapan DewanBadan Anggaran	1Kegiatan	971.200.000	971.200.000		SEKRETARIAT DEWAN PERWAKILAN RAKYAT DAERAH
5.01.15.13.	Rapat-rapat Alat Kelengkapan Dewan Badan Musyawarah	Membangun Infrastruktur Kabupaten Kampar yang berkualitas dan Proporsional	Meningkatnya kapasitas aparatur yang berorientasi pada pelayanan publik	Kab. Kampar			Rapat-rapat Alat Kelengkapan Dewan Badan Musyawarah	1Kegiatan	Rapat-rapat Alat Kelengkapan Dewan Badan Musyawarah	1Kegiatan	711.504.000	711.504.000		SEKRETARIAT DEWAN PERWAKILAN RAKYAT DAERAH
5.01.15.14.	Rapat-rapat Alat Kelengkapan Dewan Pimpinan DPRD	Membangun Infrastruktur Kabupaten Kampar yang berkualitas dan Proporsional	Meningkatnya kapasitas aparatur yang berorientasi pada pelayanan publik	Kab. Kampar			Rapat-rapat Alat Kelengkapan Dewan Pimpinan DPRD	1Kegiatan	Rapat-rapat Alat Kelengkapan Dewan Pimpinan DPRD	1Kegiatan	3.643.024.000	3.643.024.000		SEKRETARIAT DEWAN PERWAKILAN RAKYAT DAERAH
5.01.15.15.	Rapat-rapat Alat Kelengkapan Dewan Komisi	Membangun Infrastruktur Kabupaten Kampar yang berkualitas dan Proporsional	Meningkatnya kapasitas aparatur yang berorientasi pada pelayanan publik	Kab. Kampar			Rapat-rapat Alat Kelengkapan Dewan Komisi	1Kegiatan	Rapat-rapat Alat Kelengkapan Dewan Komisi	1Kegiatan	4.503.296.000	4.503.296.000		SEKRETARIAT DEWAN PERWAKILAN RAKYAT DAERAH
5.01.15.16.	Rapat-rapat Alat Kelengkapan Dewan Badan Kehormatan	Membangun Infrastruktur Kabupaten Kampar yang berkualitas dan Proporsional	Meningkatnya kapasitas aparatur yang berorientasi pada pelayanan publik	Kab. Kampar			Rapat-rapat Alat Kelengkapan Dewan Badan Kehormatan	1Kegiatan	Rapat-rapat Alat Kelengkapan Dewan Badan Kehormatan	1Kegiatan	236.756.000	236.756.000		SEKRETARIAT DEWAN PERWAKILAN RAKYAT DAERAH
5.01.15.17.	Rapat-rapat alat kelengkapan dewan bapemperda	Membangun Infrastruktur Kabupaten Kampar yang berkualitas dan Proporsional	Meningkatnya kapasitas aparatur yang berorientasi pada pelayanan publik	Kab. Kampar			Rapat-rapat Alat Kelengkapan Dewan Bapemperda	1Kegiatan	Rapat-rapat Alat Kelengkapan Dewan Bapemperda	1Kegiatan	3.329.870.000	3.329.870.000		SEKRETARIAT DEWAN PERWAKILAN RAKYAT DAERAH
5.01.15.18.	Rapat-rapat Alat Kelengkapan Lainnya	Membangun Infrastruktur Kabupaten Kampar yang berkualitas dan Proporsional	Meningkatnya kapasitas aparatur yang berorientasi pada pelayanan publik	Kab. Kampar			Rapat-rapat Alat Kelengkapan Lainnya	1Kegiatan	Rapat-rapat Alat Kelengkapan Lainnya	1Kegiatan	3.704.092.000	3.704.092.000		SEKRETARIAT DEWAN PERWAKILAN RAKYAT DAERAH

Kode	Urusan/Bidang Urusan Pemerintahan Daerah Dan Program/Kegiatan	Prioritas Daerah	Sasaran Pembangunan Daerah	Lokasi	Indikator kinerja						Pagu Indikatif	Prakiraan Maju	Jenis Prog & Keg 1/2/3	Perangkat Daerah Penanggung Jawab	
					Hasil Program		Keluaran Kegiatan		Hasil Kegiatan						
					Tolak Ukur	Target	Tolak Ukur	Target	Tolak Ukur	Target					
1	2	3	4	5	6	7	8	9	10	11	12	13	14	15	
5.01.23.	Program optimalisasi pemanfaatan teknologi informasi				Tersedianya Jaringan Intelekomunikasi dan Informasi Publik	12 bulan						53.200.000	53.200.000		
5.01.23.01.	Penyusunan sistem informasi terhadap layanan publik	Menyiapkan Sumber Daya Manusia yang Handal dan Profesional	Meningkatnya kapasitas aparatur yang berorientasi pada pelayanan publik	Kab. Kampar			Penyusunan sistem informasi terhadap layanan publik	1 Kegiatan	Penyusunan sistem informasi terhadap layanan publik	1 Kegiatan	53.200.000	53.200.000		SEKRETARIAT DEWAN PERWAKILAN RAKYAT DAERAH	
JUMLAH PAGU OPD											68.276.524.100	68.276.524.100			

Kode	Urusan/Bidang Urusan Pemerintahan Daerah Dan Program/Kegiatan	Prioritas Daerah	Sasaran Pembangunan Daerah	Lokasi	Indikator kinerja						Pagu Indikatif	Prakiraan Maju	Jenis Prog & Keg 1/2/3	Perangkat Daerah Penanggung Jawab
					Hasil Program		Keluaran Kegiatan		Hasil Kegiatan					
					Tolak Ukur	Target	Tolak Ukur	Target	Tolak Ukur	Target				
1	2	3	4	5	6	7	8	9	10	11	12	13	14	15
6.01.02.	KANTOR KESATUAN BANGSA DAN POLITIK													
0.00.01.	Program Pelayanan Administrasi Perkantoran				Lancarnya Kegiatan Administrasi Kantor	12 Bulan					1.308.630.920	1.308.630.920		
0.00.01.02.	Penyediaan jasa komunikasi, sumber daya air dan listrik	Menyiapkan Sumber Daya Manusia yang Handal dan Profesional	Tersedianya forum antar pihak pengelolaan kawasan konservasi	Kantor Kesatuan Bangsa dan Politik Kab. Kampar			Terlaksananya pembayaran rekening telepon, air dan listrik	12	Terpenuhinya jasa komunikasi, sumber daya air dan listrik	12	73.359.600	73.359.600		KANTOR KESATUAN BANGSA DAN POLITIK
0.00.01.03.	Penyediaan jasa peralatan dan perlengkapan kantor	Menyiapkan Sumber Daya Manusia yang Handal dan Profesional	Tersedianya forum antar pihak pengelolaan kawasan konservasi	Kantor Kesatuan Bangsa dan Politik Kab. Kampar			Tersedianya jasa perawatan/ servis perlengkapan kantor (AC)	6	Tersedianya perlengkapan kantor yang memadai	6	5.100.000	5.100.000		KANTOR KESATUAN BANGSA DAN POLITIK
0.00.01.08.	Penyediaan jasa kebersihan kantor	Menyiapkan Sumber Daya Manusia yang Handal dan Profesional	Tersedianya forum antar pihak pengelolaan kawasan konservasi	Kantor Kesatuan Bangsa dan Politik Kab. Kampar			Terlaksananya jasa kebersihan kantor	12	Tersedianya jasa kebersihan kantor	12	26.517.900	26.517.900		KANTOR KESATUAN BANGSA DAN POLITIK
0.00.01.09.	Penyediaan jasa perbaikan peralatan kerja	Menyiapkan Sumber Daya Manusia yang Handal dan Profesional	Tersedianya forum antar pihak pengelolaan kawasan konservasi	Kantor Kesatuan Bangsa dan Politik Kab. Kampar			Perbaikan Komputer, laptop, printer	12	Tersedianya peralatan kerja yang baik	12	6.200.000	6.200.000		KANTOR KESATUAN BANGSA DAN POLITIK
0.00.01.10.	Penyediaan alat tulis kantor	Menyiapkan Sumber Daya Manusia yang Handal dan Profesional	Tersedianya forum antar pihak pengelolaan kawasan konservasi	Kantor Kesatuan Bangsa dan Politik Kab. Kampar			Terlaksananya pemenuhan kebutuhan alat tulis kantor	12	Terpenuhinya kebutuhan alat tulis kantor	12	35.604.100	35.604.100		KANTOR KESATUAN BANGSA DAN POLITIK
0.00.01.11.	Penyediaan barang cetakan dan penggandaan	Menyiapkan Sumber Daya Manusia yang Handal dan Profesional	Tersedianya forum antar pihak pengelolaan kawasan konservasi	Kantor Kesatuan Bangsa dan Politik Kab. Kampar			Terlaksananya pemenuhan kebutuhan barang cetakan dan penggandaan	12	terpenuhinya kebutuhan barang cetakan dan penggandaan	12	28.887.250	28.887.250		KANTOR KESATUAN BANGSA DAN POLITIK
0.00.01.12.	Penyediaan komponen instalasi listrik/penerangan bangunan kantor	Menyiapkan Sumber Daya Manusia yang Handal dan Profesional	Tersedianya forum antar pihak pengelolaan kawasan konservasi	Kantor Kesatuan Bangsa dan Politik Kab. Kampar			Terlaksananya penyediaan komponen instalasi listrik/ penerangan bangunan kantor	12	Tersedianya komponen instalasi listrik/ penerangan bangunan kantor	12	4.473.000	4.473.000		KANTOR KESATUAN BANGSA DAN POLITIK
0.00.01.13.	Penyediaan peralatan dan perlengkapan kantor	Menyiapkan Sumber Daya Manusia yang Handal dan Profesional	Tersedianya forum antar pihak pengelolaan kawasan konservasi	Kantor Kesatuan Bangsa dan Politik Kab. Kampar			Tersedianya pemenuhan peralatan dan perlengkapan kantor	Spanduk, bendera dan umbul-umbul	Lancarnya kebutuhan peralatan dan perlengkapan kantor	Spanduk, bendera dan umbul-umbul	163.223.070	163.223.070		KANTOR KESATUAN BANGSA DAN POLITIK

Kode	Urusan/Bidang Urusan Pemerintahan Daerah Dan Program/Kegiatan	Prioritas Daerah	Sasaran Pembangunan Daerah	Lokasi	Indikator kinerja						Pagu Indikatif	Prakiraan Maju	Jenis Prog & Keg 1/2/3	Perangkat Daerah Penanggung Jawab
					Hasil Program		Keluaran Kegiatan		Hasil Kegiatan					
					Tolak Ukur	Target	Tolak Ukur	Target	Tolak Ukur	Target				
1	2	3	4	5	6	7	8	9	10	11	12	13	14	15
0.00.01.15.	Penyediaan bahan bacaan dan peraturan perundang-undangan	Menyiapkan Sumber Daya Manusia yang Handal dan Profesional	Tersedianya forum antar pihak pengelolaan kawasan konservasi	Kantor Kesatuan Bangsa dan Politik Kab. Kampar			Terlaksananya penyediaan bahan bacaan dan buku peraturan perundang-undangan	12	Tersedianya bahan bacaan dan buku peraturan perundang-undangan	12	7.440.000	7.440.000		KANTOR KESATUAN BANGSA DAN POLITIK
0.00.01.17.	Penyediaan makanan dan minuman	Menyiapkan Sumber Daya Manusia yang Handal dan Profesional	Tersedianya forum antar pihak pengelolaan kawasan konservasi	Kantor Kesatuan Bangsa dan Politik Kab. Kampar			Terlaksananya penyediaan makan dan minuman rapat	12	Tersedianya makanan dan minuman rapat	12	10.425.000	10.425.000		KANTOR KESATUAN BANGSA DAN POLITIK
0.00.01.18.	Rapat-rapat kordinasi dan konsultasi ke luar daerah	Menyiapkan Sumber Daya Manusia yang Handal dan Profesional	Tersedianya forum antar pihak pengelolaan kawasan konservasi	Kantor Kesatuan Bangsa dan Politik Kab. Kampar			Terlaksananya Rapat-Rapat Koordinasi dan Konsultasi ke luar daerah		Terlaksananya Rapat-rapat koordinasi dan konsultasi ke luar daerah		386.388.000	386.388.000		KANTOR KESATUAN BANGSA DAN POLITIK
0.00.01.19.	Penyediaan Jasa Tenaga Harian Lepas	Menyiapkan Sumber Daya Manusia yang Handal dan Profesional	Tersedianya forum antar pihak pengelolaan kawasan konservasi	Kantor Kesatuan Bangsa dan Politik Kab. Kampar			Tersedianya tenaga administrasi perkantoran	12 Bulan	Lancarnya pelayanan perkantoran	12 Bulan	96.525.000	96.525.000		KANTOR KESATUAN BANGSA DAN POLITIK
0.00.01.22.	Rapat-rapat koordinasi dan konsultasi dalam daerah	Menyiapkan Sumber Daya Manusia yang Handal dan Profesional	Tersedianya forum antar pihak pengelolaan kawasan konservasi	Kantor Kesatuan Bangsa dan Politik Kab. Kampar			Terselenggaranya Rapat-rapat koordinasi dan konsultasi dalam daerah	1 Kegiatan	Untuk kelancaran Tugas	1 Kegiatan	398.788.000	398.788.000		KANTOR KESATUAN BANGSA DAN POLITIK
0.00.01.26.	Penyediaan Jasa Pengamanan Kantor	Menyiapkan Sumber Daya Manusia yang Handal dan Profesional	Tersedianya forum antar pihak pengelolaan kawasan konservasi	Kantor Kesatuan Bangsa dan Politik Kab. Kampar			Tersedianya tenaga pengamanan kantor	12 bulan	Kondisi yang aman pada kantor	12 bulan	65.700.000	65.700.000		KANTOR KESATUAN BANGSA DAN POLITIK
0.00.02.	Program Peningkatan Sarana dan Prasarana Aparatur					Realisasi pemenuhan terhadap sarana dan prasarana aparatur		12 Bulan			309.169.200	309.169.200		
0.00.02.05.	Pengadaan kendaraan dinas/operasional	Menyiapkan Sumber Daya Manusia yang Handal dan Profesional	Meningkatnya kapasitas aparatur yang berorientasi pada pelayanan publik	Kantor Kesatuan Bangsa dan Politik Kab. Kampar			Pengadaan kendaraan dinas/operasional	1 Kegiatan	Untuk kelancaran Tugas	1 Kegiatan	275.000.000	275.000.000		KANTOR KESATUAN BANGSA DAN POLITIK
0.00.02.24.	Pemeliharaan rutin/berkala kendaraan dinas/operasional	Menyiapkan Sumber Daya Manusia yang Handal dan Profesional	Meningkatnya kapasitas aparatur yang berorientasi pada pelayanan publik	Kantor Kesatuan Bangsa dan Politik Kab. Kampar			Terlaksananya pemeliharaan rutin kendaraan dinas	1 Unit	Tersedianya kendaraan dinas yang baik	1 Unit	34.169.200	34.169.200		KANTOR KESATUAN BANGSA DAN POLITIK
0.00.05.	Program Peningkatan Kapasitas Sumber Daya Aparatur.					Peningkatan Kompetensi Aparatur		12 bulan			100.000.000	352.148.000		

Kode	Urusan/Bidang Urusan Pemerintahan Daerah Dan Program/Kegiatan	Prioritas Daerah	Sasaran Pembangunan Daerah	Lokasi	Indikator kinerja						Pagu Indikatif	Prakiraan Maju	Jenis Prog & Keg 1/2/3	Perangkat Daerah Penanggung Jawab
					Hasil Program		Keluaran Kegiatan		Hasil Kegiatan					
					Tolak Ukur	Target	Tolak Ukur	Target	Tolak Ukur	Target				
1	2	3	4	5	6	7	8	9	10	11	12	13	14	15
0.00.05.03.	Bimbingan teknis implementasi peraturan perundang-undangan	Memperkuat Citra Kampar sebagai Serambi Mekkah Riau yang Religius, Beradat, dan Berbudaya	Terwujudnya aparatur yang bersih dan bebas korupsi, kolusi, dan nepotisme	Sekretariat Dewan Perwakilan Rakyat Daerah Kab.Kampar			Adanya Bimbingan teknis implementasi peraturan perundang-undangan	1Kegiatan	Terlaksananya Bimbingan teknis implementasi peraturan perundang-undangan	1Kegiatan	100.000.000	352.148.000		KANTOR KESATUAN BANGSA DAN POLITIK
0.00.06.	Program Peningkatan Pengembangan Sistem Pelaporan Capaian Kinerja dan Keuangan				Nilai AKIP OPD	1 Dokumen					6.100.000	6.100.000		
0.00.06.01.	Penyusunan laporan capaian kinerja dan ikhtisar realisasi kinerja SKPD	Menyiapkan Sumber Daya Manusia yang Handal dan Profesional	Meningkatnya akuntabilitas kinerja birokrasi	Kantor Kesatuan Bangsa dan Politik Kab. Kampar			Terlaksananya penyusunan laporan capaian kinerja dan ikhtisar realisasi kinerja	10 Exp	Tersedianya laporan capaian kinerja dan ikhtisar realisasi kinerja	10 Exp	3.050.000	3.050.000		KANTOR KESATUAN BANGSA DAN POLITIK
0.00.06.04.	Penyusunan pelaporan keuangan akhir tahun	Menyiapkan Sumber Daya Manusia yang Handal dan Profesional	Meningkatnya akuntabilitas kinerja birokrasi	Kantor Kesatuan Bangsa dan Politik Kab. Kampar			Terlaksananya penyusunan pelaporan keuangan akhir tahun	10 Exp	Tersedianya buku pelaporan keuangan akhir tahun	10 Exp	3.050.000	3.050.000		KANTOR KESATUAN BANGSA DAN POLITIK
6.01.15.	Program peningkatan keamanan dan kenyamanan lingkungan				Jumlah kasus konflik	12 Bulan					298.701.900	288.312.650		
6.01.15.10.	Peningkatan Tim terpadu penanganan konflik sosial	Memperkuat Citra Kampar sebagai Serambi Mekkah Riau yang Religius, Beradat, dan Berbudaya	Terciptanya lingkungan yang berketeladanan	Kantor Kesatuan Bangsa dan Politik Kab. Kampar			Penanganan gangguan konflik sosial di kabupaten kampar dilaksanakan dengan maksimal	12 Bulan	Terkendalinya keamanan di kabupaten kampar	12 Bulan	111.696.700	111.696.700		KANTOR KESATUAN BANGSA DAN POLITIK
6.01.15.19.	Fasilitasi Tim Kewaspadaan Dini Pemerintah Daerah	Memperkuat Citra Kampar sebagai Serambi Mekkah Riau yang Religius, Beradat, dan Berbudaya	Terciptanya lingkungan yang berketeladanan	Kantor Kesatuan Bangsa dan Politik Kab. Kampar			Terlaksananya kegiatan tim kewaspadaan dini pemerintah daerah	12 Bulan	Terwujudnya keamanan dan ketertiban daerah	12 Bulan	187.005.200	176.615.950		KANTOR KESATUAN BANGSA DAN POLITIK
6.01.17.	Program pengembangan wawasan kebangsaan				Jumlah Kasus Intoleransi terhadap perbedaan suku, agama, ras dan antar golongan	12 Bulan					636.026.300	636.026.700		
6.01.17.01.	Peningkatan toleransi dan kerukunan dalam kehidupan beragama	Menyiapkan Sumber Daya Manusia yang Handal dan Profesional	Meningkatnya kapasitas aparatur yang berorientasi pada pelayanan publik	Kantor Kesatuan Bangsa dan Politik Kab. Kampar			Terlaksananya sosialisasi tentang toleransi dan kerukunan dalam kehidupan beragama	42 Orang	Terwujudnya kehidupan yang aman, damai dan tentram dilingkungan masyarakat	42 Orang	120.309.200	120.309.600		KANTOR KESATUAN BANGSA DAN POLITIK
6.01.17.06.	Pelatihan Bela Negara	Menyiapkan Sumber Daya Manusia yang Handal dan Profesional	Meningkatnya kapasitas aparatur yang berorientasi pada pelayanan publik	Kantor Kesatuan Bangsa dan Politik Kab. Kampar			Terlaksananya pelatihan bela negara bagi aparatur Desa, Mahasiswa dan pelajar	242 Orang	Terciptanya rasa nasionalisme atau cinta tanah air di kalangan masyarakat	242 Orang	216.198.000	216.198.000		KANTOR KESATUAN BANGSA DAN POLITIK

Kode	Urusan/Bidang Urusan Pemerintahan Daerah Dan Program/Kegiatan	Prioritas Daerah	Sasaran Pembangunan Daerah	Lokasi	Indikator kinerja						Pagu Indikatif	Prakiraan Maju	Jenis Prog & Keg 1/2/3	Perangkat Daerah Penanggung Jawab
					Hasil Program		Keluaran Kegiatan		Hasil Kegiatan					
					Tolak Ukur	Target	Tolak Ukur	Target	Tolak Ukur	Target				
1	2	3	4	5	6	7	8	9	10	11	12	13	14	15
6.01.17.07.	Fasilitasi Perkembangan Ormas dan LSM	Menyiapkan Sumber Daya Manusia yang Handal dan Profesional	Meningkatnya kapasitas aparatur yang berorientasi pada pelayanan publik	Kantor Kesatuan Bangsa dan Politik Kab. Kampar			Terlaksananya Verifikasi dan pendataan Ormas dan LSM se Kabupaten Kampar	18 Ormas	Terbinanya Ormas dan LSM se Kabupaten Kampar	18 Ormas	87.248.700	87.248.700		KANTOR KESATUAN BANGSA DAN POLITIK
6.01.17.08.	Peningkatan kemampuan deteksi dini bagi anggota FKDM	Menyiapkan Sumber Daya Manusia yang Handal dan Profesional	Meningkatnya kapasitas aparatur yang berorientasi pada pelayanan publik	Kantor Kesatuan Bangsa dan Politik Kab. Kampar			Meningkatnya kemampuan deteksi dini bagi anggota FKDM dalam mendeteksi dini berbagai macam bentuk ancaman	25 Orang	Terciptanya deteksi dini temu cepat dan lapor di seluruh wilayah kabupaten kampar	25 Orang	92.699.750	92.699.750		KANTOR KESATUAN BANGSA DAN POLITIK
6.01.17.09.	Sosialisasi Pembauran Kebangsaan	Menyiapkan Sumber Daya Manusia yang Handal dan Profesional	Meningkatnya kapasitas aparatur yang berorientasi pada pelayanan publik	Kantor Kesatuan Bangsa dan Politik Kab. Kampar							34.243.250	34.243.250		KANTOR KESATUAN BANGSA DAN POLITIK
6.01.17.11.	Pembentukan Forum pembauran kebangsaan Kabupaten Kampar	Menyiapkan Sumber Daya Manusia yang Handal dan Profesional	Meningkatnya kapasitas aparatur yang berorientasi pada pelayanan publik	Kantor Kesatuan Bangsa dan Politik Kab. Kampar			Terbentuknya Forum pembauran kebangsaan Kabupaten Kampar	1 Kegiatan	Terciptanya Forum pembauran kebangsaan Kabupaten Kampar		35.866.900	35.866.900		KANTOR KESATUAN BANGSA DAN POLITIK
6.01.17.12.	Pelaksanaan Apel hari Kelahiran Pancasila	Menyiapkan Sumber Daya Manusia yang Handal dan Profesional	Meningkatnya kapasitas aparatur yang berorientasi pada pelayanan publik	Kantor Kesatuan Bangsa dan Politik Kab. Kampar			Terlaksananya apel hari pancasila	1 Kegiatan	Terciptanya rasa nasionalisme	1 Kegiatan	49.460.500	49.460.500		KANTOR KESATUAN BANGSA DAN POLITIK
6.01.20	Program peningkatan pemberantasan penyakit masyarakat (PEKAT)										200.000.000	200.000.000		
6.01.20.01	Penyuluhan pencegahan peredaran/ penggunaan minuman keras dan Narkoba	Menyiapkan Sumber Daya Manusia yang Handal dan Profesional	Meningkatnya kapasitas aparatur yang berorientasi pada pelayanan publik	Kantor Kesatuan Bangsa dan Politik Kab. Kampar			Terlaksananya Penyuluhan pencegahan peredaran/ penggunaan minuman keras dan Narkoba		Terlaksananya Penyuluhan pencegahan peredaran/ penggunaan minuman keras dan Narkoba		200.000.000	200.000.000		
6.01.21.	Program pendidikan politik masyarakat					Persentase partisipasi masyarakat dalam berpolitik					484.584.050	184.584.050		
6.01.21.07.	Pembinaan dan Pendidikan Politik bagi Masyarakat	Menyiapkan Sumber Daya Manusia yang Handal dan Profesional	Meningkatnya kapasitas aparatur yang berorientasi pada pelayanan publik	Kantor Kesatuan Bangsa dan Politik Kab. Kampar			Terlaksananya pembinaan dan pendidikan politik bagi tokoh dan masyarakat umum	584 Orang	Meningkatnya pemahaman masyarakat tentang politik bagi tokoh dan masyarakat umum	584 Orang	89.492.750	89.492.750		KANTOR KESATUAN BANGSA DAN POLITIK

Kode	Urusan/Bidang Urusan Pemerintahan Daerah Dan Program/Kegiatan	Prioritas Daerah	Sasaran Pembangunan Daerah	Lokasi	Indikator kinerja						Pagu Indikatif	Prakiraan Maju	Jenis Prog & Keg 1/2/3	Perangkat Daerah Penanggung Jawab
					Hasil Program		Keluaran Kegiatan		Hasil Kegiatan					
					Tolak Ukur	Target	Tolak Ukur	Target	Tolak Ukur	Target				
1	2	3	4	5	6	7	8	9	10	11	12	13	14	15
6.01.21.09.	Peningkatan Verifikasi kelengkapan administrasi bantuan Partai politik	Menyiapkan Sumber Daya Manusia yang Handal dan Profesional	Meningkatnya kapasitas aparatur yang berorientasi pada pelayanan publik	Kantor Kesatuan Bangsa dan Politik Kab. Kampar			Terlaksananya verifikasi kelengkapan administrasi bantuan keuangan partai politik	18 Parpol	Terverifikasinya kelengkapan administrasi bantuan keuangan partai politik	18 Parpol	33.907.550	33.907.550		KANTOR KESATUAN BANGSA DAN POLITIK
6.01.21.10.	Peningkatan Tim Pemantauan dan Evaluasi Pelaksanaan Pemilu	Menyiapkan Sumber Daya Manusia yang Handal dan Profesional	Meningkatnya kapasitas aparatur yang berorientasi pada pelayanan publik	Kantor Kesatuan Bangsa dan Politik Kab. Kampar			terlaksananya Peningkatan Tim Pemantauan dan Evaluasi Pelaksanaan Pemilu		adanya Peningkatan Tim Pemantauan dan Evaluasi Pelaksanaan Pemilu		300.000.000	-		KANTOR KESATUAN BANGSA DAN POLITIK
6.01.21.14.	Pembinaan dan Pendidikan Politik bagi anggota Partai Politik	Menyiapkan Sumber Daya Manusia yang Handal dan Profesional	Meningkatnya kapasitas aparatur yang berorientasi pada pelayanan publik	Kantor Kesatuan Bangsa dan Politik Kab. Kampar			Terlaksananya pembinaan dan pendidikan politik bagi anggota partai	22 Parpol	Meningkatnya pemahaman anggota parpol tentang politik	22 Parpol	61.183.750	61.183.750		KANTOR KESATUAN BANGSA DAN POLITIK
JUMLAH PAGU OPD											3.243.212.370	2.932.823.520		

Kode	Urusan/Bidang Urusan Pemerintahan Daerah Dan Program/Kegiatan	Prioritas Daerah	Sasaran Pembangunan Daerah	Lokasi	Indikator kinerja						Pagu Indikatif	Prakiraan Maju	Jenis Prog	Perangkat Daerah Penanggung Jawab
					Hasil Program		Keluaran Kegiatan		Hasil Kegiatan					
					Tolak Ukur	Target	Tolak Ukur	Target	Tolak Ukur	Target			12	
7.01.01.	KECAMATAN KAMPAR KIRI													
0.00.01.	Program Pelayanan Administrasi Perkantoran				Meningkatnya kualitas manajemen sumber daya manusia	100					1.028.243.200,00	867.887.600,00		
0.00.01.02.	Penyediaan jasa komunikasi, sumber daya air dan listrik	Menyiapkan Sumber Daya Manusia yang	Meningkatnya kualitas manajemen sumber daya manusia aparatur	KECAMATAN KAMPAR KIRI			Terlaksananya jasa komunikasi, air dan listrik	1 tahun	Tersedianya jasa komunikasi, air dan listrik	1 Tahun	34.800.000,00	55.200.000,00		KECAMATAN KAMPAR KIRI
0.00.01.08.	Penyediaan jasa kebersihan kantor	Menyiapkan Sumber Daya Manusia yang Handal dan Profesional	Meningkatnya kapasitas aparatur yang berorientasi pada pelayanan publik	KECAMATAN KAMPAR KIRI			Terlaksananya jasa kebersihan, jaga kantor dan alat pembersih	1 Tahun	Tersedianya jasa kebersihan, jaga kantor dan alat pembersih	1 Tahun	183.751.300,00	116.653.800,00		KECAMATAN KAMPAR KIRI
0.00.01.09.	Penyediaan jasa perbaikan peralatan kerja	Menyiapkan Sumber Daya Manusia yang Handal dan Profesional	Meningkatnya kualitas manajemen sumber daya manusia aparatur	KECAMATAN KAMPAR KIRI			Terlaksananya Jasa Perbaikan Peralatan Kerja	1 Tahun	Tersedianya Jasa Perbaikan Peralatan Kerja	1 Tahun	2.250.000,00	17.380.000,00		KECAMATAN KAMPAR KIRI
0.00.01.10.	Penyediaan alat tulis kantor	Menyiapkan Sumber Daya Manusia yang Handal dan Profesional	Meningkatnya kapasitas aparatur yang berorientasi pada pelayanan publik	KECAMATAN KAMPAR KIRI			Terlaksananya Penyediaan ATK	1 Tahun	Tersedianya ATK yang memadai	1 Tahun	64.960.000,00	79.847.400,00		KECAMATAN KAMPAR KIRI
0.00.01.11.	Penyediaan barang cetakan dan penggandaan	Menyiapkan Sumber Daya Manusia yang Handal dan Profesional	Meningkatnya kapasitas aparatur yang berorientasi pada pelayanan publik	KECAMATAN KAMPAR KIRI			Terlaksananya Kebutuhan Cetak dan Penggandaan	1 Tahun	Tersediaanya Barang Cetak dan Penggandaan	1 Tahun	37.909.900,00	30.882.000,00		KECAMATAN KAMPAR KIRI
0.00.01.13.	Penyediaan peralatan dan perlengkapan kantor	Menyiapkan Sumber Daya Manusia yang Handal dan Profesional	Meningkatnya kapasitas aparatur yang berorientasi pada pelayanan publik	KECAMATAN KAMPAR KIRI			Terlaksananya Pengadaan Perlengkapan Kantor	1 Tahun	Tersedianya Perlengkapan Kantor	1 Tahun	46.000.000,00	66.000.000,00		KECAMATAN KAMPAR KIRI
0.00.01.15.	Penyediaan bahan bacaan dan peraturan perundang-undangan	Menyiapkan Sumber Daya Manusia yang Handal dan Profesional	Meningkatnya kapasitas aparatur yang berorientasi pada pelayanan publik	KECAMATAN KAMPAR KIRI			Terlaksananya Pengadaan Bahan Bacaan Peraturan Perundang-undangan	1 Tahun	Tersedianya Bahan Bacaan Peraturan Perundang-undangan	1 Tahun	10.560.000,00	18.000.000,00		KECAMATAN KAMPAR KIRI
0.00.01.17.	Penyediaan makanan dan minuman	Menyiapkan Sumber Daya Manusia yang Handal dan Profesional	Meningkatnya kapasitas aparatur yang berorientasi pada pelayanan publik	KECAMATAN KAMPAR KIRI			Terlaksananya penyediaan makanan dan minuman rapat	1 Tahun	Tersedianya makanan dan minuman rapat	1 Tahun	107.100.000,00	96.000.000,00		KECAMATAN KAMPAR KIRI
0.00.01.18.	Rapat-rapat koordinasi dan konsultasi ke luar daerah	Menyiapkan Sumber Daya Manusia yang Handal dan Profesional	Meningkatnya kualitas manajemen sumber daya manusia aparatur	KECAMATAN KAMPAR KIRI			Terlaksananya rapat konsultasi ke luar daerah	1 Tahun	Tersedianya biaya rapat konsultasi ke luar daerah	1 Tahun	125.200.000,00	22.000.000,00		KECAMATAN KAMPAR KIRI
0.00.01.22.	Rapat-rapat koordinasi dan konsultasi dalam daerah	Menyiapkan Sumber Daya Manusia yang Handal dan Profesional	Meningkatnya kapasitas aparatur yang berorientasi pada pelayanan publik	KECAMATAN KAMPAR KIRI			Terlaksananya rapat-rapat koordinasi dan konsultasi dalam daerah	1 Tahun	Tersedianya biaya rapat-rapat koordinasi dan konsultasi dalam daerah	1 Tahun	248.940.000,00	218.550.000,00		KECAMATAN KAMPAR KIRI
0.00.01.26.	Penyediaan Jasa Pengamanan Kantor	Menyiapkan Sumber Daya Manusia yang Handal dan Profesional	Meningkatnya kapasitas aparatur yang berorientasi pada pelayanan publik	KECAMATAN KAMPAR KIRI			Terlaksananya Jasa Pengamanan Kantor	1 Tahun	Tersedianya Jasa Pengamanan Kantor	1 Tahun	116.800.000,00	87.600.000,00		KECAMATAN KAMPAR KIRI
0.00.02.07.	Pengadaan perlengkapan gedung kantor	Menyiapkan Sumber Daya Manusia yang Handal dan Profesional	Meningkatnya kualitas pengelolaan keuangan daerah	KECAMATAN KAMPAR KIRI			Tingkat Kenyamanan Dalam Operasional Kantor	1 Tahun	Terwujudnya Kenyamanan Dalam Operasional Kantor	1	17.360.000,00	18.000.000,00		KECAMATAN KAMPAR KIRI

Kode	Urusan/Bidang Urusan Pemerintahan Daerah Dan Program/Kegiatan	Prioritas Daerah	Sasaran Pembangunan Daerah	Lokasi	Indikator kinerja						Pagu Indikatif	Prakiraan Maju	Jenis Prog	Perangkat Daerah Penanggung Jawab	
					Hasil Program		Keluaran Kegiatan		Hasil Kegiatan						
					Tolak Ukur	Target	Tolak Ukur	Target	Tolak Ukur	Target			12	13	14
0.00.02.22.	Pemeliharaan rutin/berkala gedung kantor	Menyiapkan Sumber Daya Manusia yang Handal dan Profesional	Meningkatnya kualitas pengelolaan keuangan daerah	KECAMATAN KAMPAR KIRI			Terlaksananya peningkatan sarana dan prasarana aparatur	1		Tersedianya gedung kantor dan perlengkapannya	1	16.000.000,00	16.000.000,00		KECAMATAN KAMPAR KIRI
0.00.02.23.	Pemeliharaan rutin/berkala mobil jabatan	Menyiapkan Sumber Daya Manusia yang Handal dan Profesional	Meningkatnya kualitas pengelolaan keuangan daerah	KECAMATAN KAMPAR KIRI			Tersedianya kegiatan perawatan kendaraan	1 Tahun		Mobil dinas yang terawat secara rutin	1 Tahun	16.612.000,00	25.774.400,00		KECAMATAN KAMPAR KIRI
0.00.05.	Program Peningkatan Kapasitas Sumber Daya Aparatur				Terlaksananya peningkatan kualitas pemahaman terhadap peraturan perundang-undangan	1 Tahun						15.600.000,00	17.160.000,00		
0.00.05.29	Bimbingan Teknis Penatausahaan Keuangan dan Aset	Menyiapkan Sumber Daya Manusia yang Handal dan Profesional	Meningkatnya akuntabilitas kinerja birokrasi	KECAMATAN KAMPAR KIRI			Terlaksananya Bimbingan Teknis Bagi ASN	1 Tahun		Meningkatkan Pengetahuan ASN	100	15.600.000,00	17.160.000,00		KECAMATAN KAMPAR KIRI
1.01.24.	Program Pengembangan Ekstrakurikuler (ESKUL)				Jumlah karya kreasi dan inovasi generasi muda	100						99.650.000,00	79.148.500,00		
1.01.24.01.	Pelatihan dan Pembinaan Calon Anggota PASKIBRAKA	Menyiapkan Sumber Daya Manusia yang Handal dan Profesional	Meningkatnya akuntabilitas kinerja birokrasi	KECAMATAN KAMPAR KIRI			Tersedianya Paskibaraka Kecamatan	1 Tahun		Tersedianya Paskibaraka Kecamatan	100	99.650.000,00	79.148.500,00		KECAMATAN KAMPAR KIRI
2.07.15.	Program Peningkatan Keberdayaan Masyarakat Pedesaan				Meningkatnya Pemberdayaan Masyarakat	100						516.738.000,00	575.381.800,00		
2.07.15.01.	Pemberdayaan Lembaga dan Organisasi Masyarakat Pedesaan	Menyiapkan Sumber Daya Manusia yang Handal dan Profesional	Meningkatnya akuntabilitas kinerja birokrasi	KECAMATAN KAMPAR KIRI			Terlaksananya program pemberdayaan	1 Tahun		terberdayakannya lembaga dan ormas pedesaan		443.438.000,00	487.781.800,00		KECAMATAN KAMPAR KIRI
2.07.15.04.	Penyaluran dana operasional pembinaan Desa/Kelurahan	Menyiapkan Sumber Daya Manusia yang Handal dan Profesional	Meningkatnya akuntabilitas kinerja birokrasi	KECAMATAN KAMPAR KIRI			Terlaksananya program pemberdayaan	100		Terlaksananya program pemberdayaan masyarakat kelurahan	1	73.300.000,00	87.600.000,00		KECAMATAN KAMPAR KIRI
5.01.19.	Program pembinaan dan fasilitasi pengelolaan keuangan desa				Meningkatnya kualitas pengelolaan keuangan desa	19						14.500.000,00	15.950.000,00		
5.01.19.09.	Peningkatan dan Evaluasi Bantuan Keuangan Desa	Menyiapkan Sumber Daya Manusia yang Handal dan Profesional	Meningkatnya kualitas pengelolaan keuangan daerah	KECAMATAN KAMPAR KIRI			Terlaksananya fasilitasi dan evaluasi keuangan desa	1 Tahun		Cakupan desa yang di bina	1 Tahun	14.500.000,00	15.950.000,00		KECAMATAN KAMPAR KIRI
5.01.37.	Program Peningkatan Kualitas Keagamaan				Jumlah karya kreasi dan inovasi generasi muda	100						78.750.000,00	54.600.000,00		

Kode	Urusan/Bidang Urusan Pemerintahan Daerah Dan Program/Kegiatan	Prioritas Daerah	Sasaran Pembangunan Daerah	Lokasi	Indikator kinerja						Pagu Indikatif	Prakiraan Maju	Jenis Prog	Perangkat Daerah Penanggung Jawab
					Hasil Program		Keluaran Kegiatan		Hasil Kegiatan					
					Tolak Ukur	Target	Tolak Ukur	Target	Tolak Ukur	Target			12	13
5.01.37.09.	Keikutsertaan kafilah kecamatan pada MTQ tingkat Kabupaten	Menyiapkan Sumber Daya Manusia yang Handal dan Profesional	Meningkatnya kualitas pengelolaan keuangan daerah	KECAMATAN KAMPAR KIRI			Terlaksananya MTQ Tingkat Kabupaten	1 Kegiatan	Terlaksananya MTQ Tingkat Kabupaten	1 Kegiatan	78.750.000,00	54.600.000,00		KECAMATAN KAMPAR KIRI
JUMLAH PAGU OPD											1.753.481.200,00	1.610.127.900,00		

Kode	Urusan/Bidang Urusan Pemerintahan Daerah Dan Program/Kegiatan	Prioritas Daerah	Sasaran Pembangunan Daerah	Lokasi	Indikator kinerja						Pagu Indikatif	Prakiraan Maju	Jenis Prog 1/2/3	Perangkat Daerah Penanggung Jawab
					Hasil Program		Keluaran Kegiatan		Hasil Kegiatan					
					Tolak Ukur	Target	Tolak Ukur	Target	Tolak Ukur	Target				
1	2	3	4	5	6	7	8	9	10	11	12	13	14	15
7.01.02.	KECAMATAN TAPUNG HILIR													
0.00.01.	Program Pelayanan Administrasi Perkantoran				Administrasi Perkantoran Meningkat	1 Tahun					315.856.000,00	267.160.000,00		
0.00.01.02.	Penyediaan jasa komunikasi, sumber daya air dan listrik	Menyiapkan Sumber Daya Manusia yang Handal dan Profesional	Meningkatnya kualitas manajemen sumber daya manusia aparatur	Kantor Camat Tapung Hilir			Tersedianya Sumber daya air, listrik dan biaya internet Kantor Camat Tapung Hilir	1 Tahun	Terciptanya air yang bersih dan penerangan dilingkungan Kantor Camat Tapung Hilir serta komunikasi yang lancar melalui internet	1 Tahun	10.050.000,00	14.200.000,00		KECAMATAN TAPUNG HILIR
0.00.01.08.	Penyediaan jasa kebersihan kantor	Menyiapkan Sumber Daya Manusia yang Handal dan Profesional	Meningkatnya kualitas manajemen sumber daya manusia aparatur	Kantor Camat Tapung Hilir			Tersedianya Lingkungan dan ruang kerja yang bersih serta kenyamanan dan kerapian Kantor	1 Tahun	Terciptanya Lingkungan dan ruang kerja yang bersih serta kenyamanan dan kerapian Kantor	1 Tahun	32.655.000,00	37.500.000,00		KECAMATAN TAPUNG HILIR
0.00.01.09.	Penyediaan jasa perbaikan peralatan kerja	Menyiapkan Sumber Daya Manusia yang Handal dan Profesional	Meningkatnya kualitas manajemen sumber daya manusia aparatur	Kantor Camat Tapung Hilir			Tersedianya Jasa Perbaikan peralatan Kerja	12 Bulan	Terciptanya Kenyamanan bekerja bagi pegawai Kantor Camat Tapung Hilir	12 Bulan	2.800.000,00	3.500.000,00		KECAMATAN TAPUNG HILIR
0.00.01.10.	Penyediaan alat tulis kantor	Menyiapkan Sumber Daya Manusia yang Handal dan Profesional	Meningkatnya kualitas manajemen sumber daya manusia aparatur	Kantor Camat Tapung Hilir			Akan Tersedianya Alat Tulis Kantor	1 Tahun	Adanya Alat Tulis Kantor yang lengkap	1 Tahun	25.881.000,00	16.500.000,00		KECAMATAN TAPUNG HILIR
0.00.01.11.	Penyediaan barang cetakan dan penggandaan	Menyiapkan Sumber Daya Manusia yang Handal dan Profesional	Meningkatnya kualitas manajemen sumber daya manusia aparatur	Kantor Camat Tapung Hilir			Tingkat Pemenuhan Penyediaan Alat Tulis Kantor	1 Tahun	Tersedianya Alat Tulis Kantor	1 Tahun	15.650.000,00	9.000.000,00		KECAMATAN TAPUNG HILIR
0.00.01.12.	Penyediaan komponen instalasi listrik/penerangan bangunan kantor	Menyiapkan Sumber Daya Manusia yang Handal dan Profesional	Meningkatnya kualitas manajemen sumber daya manusia aparatur	Kantor Camat Tapung Hilir			Akan Tersedianya Peralatan dan Perlengkapan Instalasi Listrik Kantor	12 Bulan	Adanya Alat-alat Listri (Cock Kombinasi, Stop Kontak, Lampu, Peti ng, Kabel) dan lain sebagainya)	12 Bulan	3.000.000,00	3.000.000,00		KECAMATAN TAPUNG HILIR
0.00.01.15.	Penyediaan bahan bacaan dan peraturan perundang-undangan	Menyiapkan Sumber Daya Manusia yang Handal dan Profesional	Meningkatnya kualitas manajemen sumber daya manusia aparatur	Kantor Camat Tapung Hilir			Tingkat Pemenuhan Penyediaan Bahan Bacaan dan Peraturan Perundang-undangan	1 Tahun	Tersedianya Majalah dan Surat Kabar	1 Tahun	3.780.000,00	5.000.000,00		KECAMATAN TAPUNG HILIR
0.00.01.17.	Penyediaan makanan dan minuman	Menyiapkan Sumber Daya Manusia yang Handal dan Profesional	Meningkatnya kualitas manajemen sumber daya manusia aparatur	Kantor Camat Tapung Hilir			Tingkat Pemenuhan Penyediaan Makanan dan Minuman	1 Tahun	Tersedianya Makanan dan Minuman Rapat dan Tamu	1 Tahun	46.480.000,00	32.500.000,00		KECAMATAN TAPUNG HILIR
0.00.01.18.	Rapat-rapat koordinasi dan konsultasi ke luar daerah	Menyiapkan Sumber Daya Manusia yang Handal dan Profesional	Meningkatnya kualitas manajemen sumber daya manusia aparatur	Kantor Camat Tapung Hilir			Intensitas Pelaksanaan Koordinasi dan Konsultasi Keluar Daerah	1 Tahun	Terwujudnya Koordinasi Luar Daerah	1 Tahun	23.000.000,00	7.000.000,00		KECAMATAN TAPUNG HILIR

Kode	Urusan/Bidang Urusan Pemerintahan Daerah Dan Program/Kegiatan	Prioritas Daerah	Sasaran Pembangunan Daerah	Lokasi	Indikator kinerja						Pagu Indikatif	Prakiraan Maju	Jenis Prog 1/2/3	Perangkat Daerah Penanggung Jawab
					Hasil Program		Keluaran Kegiatan		Hasil Kegiatan					
					Tolak Ukur	Target	Tolak Ukur	Target	Tolak Ukur	Target				
1	2	3	4	5	6	7	8	9	10	11	12	13	14	15
0.00.01.19.	Penyediaan Jasa Tenaga Harian Lepas	Menyiapkan Sumber Daya Manusia yang Handal dan Profesional	Meningkatnya kualitas manajemen sumber daya manusia aparatur	Kantor Camat Tapung Hilir			Meningkatnya Kualitas Pelayanan Jasa Kantor	1 Tahun	Tersedianya Tenaga Kerja Kantor	1 Tahun	32.760.000,00	35.760.000,00		KECAMATAN TAPUNG HILIR
0.00.01.22.	Rapat-rapat koordinasi dan konsultasi dalam daerah	Menyiapkan Sumber Daya Manusia yang Handal dan Profesional	Meningkatnya kualitas manajemen sumber daya manusia aparatur	Kantor Camat Tapung Hilir			Intensitas Pelaksanaan Koordinasi dan Konsultasi Kedalam Daerah	1 Tahun	Terwujudnya Koordinasi Dalam Daerah	1 Tahun	76.000.000,00	60.000.000,00		KECAMATAN TAPUNG HILIR
0.00.01.26.	Penyediaan Jasa Pengamanan Kantor	Menyiapkan Sumber Daya Manusia yang Handal dan Profesional	Meningkatnya kualitas manajemen sumber daya manusia aparatur	Kantor Camat Tapung Hilir			Jumlah (OH) Tenaga Penjaga Keamanan	1 Tahun	Terwujudnya Keamanan Kantor	1 Tahun	43.800.000,00	43.200.000,00		KECAMATAN TAPUNG HILIR
0.00.02.	Program Peningkatan Sarana dan Prasarana Aparatur				Terciptanya kenyamanan bekerja	100 %					65.234.000,00	69.950.000,00		
0.00.02.07.	Pengadaan perlengkapan gedung kantor	Menyiapkan Sumber Daya Manusia yang Handal dan Profesional	Meningkatnya kualitas pengelolaan keuangan daerah	Kantor Camat Tapung Hilir			Tingkat Kenyaman Dalam Operasional Kantor	100%	Terwujudnya Kenyamanan Dalam Operasional Kantor	100%	16.000.000,00	20.950.000,00		KECAMATAN TAPUNG HILIR
0.00.02.23.	Pemeliharaan rutin/berkala mobil jabatan	Menyiapkan Sumber Daya Manusia yang Handal dan Profesional	Meningkatnya kualitas pengelolaan keuangan daerah	Kantor Camat Tapung Hilir			Jumlah Mobil Dinas Yang Terpelihara Secara Rutin	1 Unit	Tersedianya BBM, Service, Suku Cadang dan STNK Kantor	1 Unit	49.234.000,00	49.000.000,00		KECAMATAN TAPUNG HILIR
0.00.05.	Program Peningkatan Kapasitas Sumber Daya Aparatur.				SDM Pegawai yang meningkat	100					32.800.000,00	32.800.000,00		
0.00.05.03.	Bimbingan teknis implementasi peraturan perundang-undangan	Menyiapkan Sumber Daya Manusia yang Handal dan Profesional	Meningkatnya kualitas pengelolaan keuangan daerah	Kantor Camat Tapung Hilir			Aparatur Kantor Camat Tapung Hilir Memahami Tentang Peraturan Perundang-undangan Ynag Berlaku	1 Tahun	Aparatur Kantor Camat Tapung Hilir Bisa Mengikuti BIMTEK Tentang Peraturan Prundang-undangan	1 Tahun	17.200.000,00	18.400.000,00		KECAMATAN TAPUNG HILIR
0.00.05.29	Bimbingan Teknis Penatausahaan Keuangan dan Aset	Menyiapkan Sumber Daya Manusia yang Handal dan Profesional	Meningkatnya akuntabilitas kinerja birokrasi	Kantor Camat Tapung Hilir			Terlaksananya Bimbingan Teknis Bagi ASN	1 Tahun	Meningkatkan Pengetahuan ASN	1 Tahun	15.600.000,00	17.160.000,00		KECAMATAN TAPUNG HILIR
1.01.24.	Program Pengembangan Ekstrakurikuler (ESKUL)				Terciptanya Pasukan Paskibraka yang baik dan pelaksanaan HUT RI yang lancar	100 %					38.500.000,00	33.500.000,00		
1.01.24.01.	Pelatihan dan Pembinaan Calon Anggota PASKIBRAKA	Memperkuat Citra Kampar sebagai Serambi Mekkah Riau yang Religius, Beradat, dan Berbudaya	Terbangunnya iklim yang kondusif bagi berkembangnya kreatifitas generasi muda	Kantor Camat Tapung Hilir			Jumlah Anggota PASKIBRAKA Yang dilatih dan dibina	3 Bulan	Tersedianya Makanan Minuman, Pakain Khusus dan honorium Pelatih dan Anggota PASKIBRA	3 Bulan	38.500.000,00	33.500.000,00		KECAMATAN TAPUNG HILIR

Kode	Urusan/Bidang Urusan Pemerintahan Daerah Dan Program/Kegiatan	Prioritas Daerah	Sasaran Pembangunan Daerah	Lokasi	Indikator kinerja						Pagu Indikatif	Prakiraan Maju	Jenis Prog 1/2/3	Perangkat Daerah Penanggung Jawab	
					Hasil Program		Keluaran Kegiatan		Hasil Kegiatan						
					Tolak Ukur	Target	Tolak Ukur	Target	Tolak Ukur	Target					
1	2	3	4	5	6	7	8	9	10	11	12	13	14	15	
5.01.19.	Program pembinaan dan fasilitasi pengelolaan keuangan desa				Meningkatnya Pelayanan Administrasi Pemerintah Desa	100 %						26.050.000,00	26.050.000,00		
5.01.19.08.	Verifikasi Anggaran Pendapatan dan Belanja Desa	Menyiapkan Sumber Daya Manusia yang Handal dan Profesional	Meningkatnya kualitas pengelolaan keuangan daerah	Kantor Camat Tapung Hilir			Tercapainya Pelayanan Administrasi Pemerintahan Desa se- Kecamatan Tapung Hilir	1 Tahun	Terciptanya tertib administrasi pelayanan pemerintahan desa	1 Tahun	11.550.000,00	15.500.000,00		KECAMATAN TAPUNG HILIR	
5.01.19.09.	Peningkatan dan Evaluasi Bantuan Keuangan Desa	Menyiapkan Sumber Daya Manusia yang Handal dan Profesional	Meningkatnya kualitas pengelolaan keuangan daerah	Kantor Camat Tapung Hilir			Terlaksananya fasilitasi dan evaluasi keuangan desa	1 Tahun	Cakupan desa yang di bina	1 Tahun	14.500.000,00	14.500.000,00		KECAMATAN TAPUNG HILIR	
5.01.37.	Program Peningkatan Kualitas Keagamaan				Tersedianya qori dan qoriah yang akan mengikuti MTQ Tingkat Kab.Kampar	100 %						72.625.000,00	66.575.000,00		
5.01.37.09.	Keikutsertaan kafilah kecamatan pada MTQ tingkat Kabupaten	Memperkuat Citra Kampar sebagai Serambi Mekkah Riau yang Religius, Beradat, dan Berbudaya	Terbangunnya iklim yang kondusif bagi berkembangnya kreatifitas generasi muda	Kantor Camat Tapung Hilir			Jumlah Qori dan Qoriah Yang Mengikuti MTQ	25 orang	Jumlah Qori dan Qoriah	25 orang	72.625.000,00	66.575.000,00		KECAMATAN TAPUNG HILIR	
JUMLAH PAGU OPD											551.065.000,00	496.035.000,00			

Kode	Urusan/Bidang Urusan Pemerintahan Daerah Dan Program/Kegiatan	Prioritas Daerah	Sasaran Pembangunan Daerah	Lokasi	Indikator kinerja						Pagu Indikatif	Prakiraan Maju	Jenis Prog & Keg 1/2/3	Perangkat Daerah Penanggung Jawab
					Hasil Program		Keluaran Kegiatan		Hasil Kegiatan					
					Tolak Ukur	Target	Tolak Ukur	Target	Tolak Ukur	Target				
1	2	3	4	5	6	7	8	9	10	11	12	13	14	15
7.01.03.	KECAMATAN TAPUNG HULU													
0.00.01.	Program Pelayanan Administrasi Perkantoran				Realisasi Pemenuhan Terhadap Pelayanan Administrasi Perkantoran	1 Tahun					361.983.000,00	390.003.000,00		
0.00.01.02.	Penyediaan jasa komunikasi, sumber daya air dan listrik	Menyiapkan Sumber Daya Manusia yang Handal dan Profesional	Meningkatnya kualitas manajemen sumber daya manusia aparatur	Kecamatan Tapung Hulu			Tersedianya jasa komunikasi, sumber daya air dan listrik	12 bulan	Lancarnya kegiatan perkantoran	12 bulan	12.000.000,00	14.000.000,00	Baru	Kecamatan Tapung Hulu
0.00.01.08.	Penyediaan jasa kebersihan kantor	Menyiapkan Sumber Daya Manusia yang Handal dan Profesional	Meningkatnya kualitas manajemen sumber daya manusia aparatur	Kecamatan Tapung Hulu			Tersedianya jasa kebersihan kantor	12 bulan	Terpeliharanya kebersihan kantor	12 bulan	42.000.000,00	46.200.000,00	Baru	Kecamatan Tapung Hulu
0.00.01.09.	Penyediaan jasa perbaikan peralatan kerja	Menyiapkan Sumber Daya Manusia yang Handal dan Profesional	Meningkatnya kualitas manajemen sumber daya manusia aparatur	Kecamatan Tapung Hulu			Tersedianya jasa perbaikan peralatan kerja	1 Tahun	Lancarnya kegiatan operasional kantor	1 Tahun	8.000.000,00	8.800.000,00	Baru	Kecamatan Tapung Hulu
0.00.01.10.	Penyediaan alat tulis kantor	Menyiapkan Sumber Daya Manusia yang Handal dan Profesional	Meningkatnya kualitas manajemen sumber daya manusia aparatur	Kecamatan Tapung Hulu			Tersedianya alat tulis kantor	1 Tahun	Terlaksananya kegiatan administrasi perkantoran	1 Tahun	34.760.000,00	34.760.000,00	Baru	Kecamatan Tapung Hulu
0.00.01.11.	Penyediaan barang cetakan dan penggandaan	Menyiapkan Sumber Daya Manusia yang Handal dan Profesional	Meningkatnya kualitas manajemen sumber daya manusia aparatur	Kecamatan Tapung Hulu			Tersedianya barang cetakan dan penggandaan	1 Tahun	Tercapainya kelancaran kegiatan	1 Tahun	19.883.000,00	19.883.000,00	Baru	Kecamatan Tapung Hulu
0.00.01.12.	Penyediaan komponen instalasi listrik/penerangan bangunan kantor	Menyiapkan Sumber Daya Manusia yang Handal dan Profesional	Meningkatnya kualitas manajemen sumber daya manusia aparatur	Kecamatan Tapung Hulu			Tersedianya komponen instalasi listrik/penerangan bangunan kantor	1 Tahun	Terpenuhinya penerangan kantor camat	1 Tahun	15.000.000,00	15.000.000,00	Baru	Kecamatan Tapung Hulu
0.00.01.15.	Penyediaan bahan bacaan dan peraturan perundang-undangan	Menyiapkan Sumber Daya Manusia yang Handal dan Profesional	Meningkatnya kualitas manajemen sumber daya manusia aparatur	Kecamatan Tapung Hulu			Tersedianya bahan bacaan untuk ASN	12 bulan	Meningkatnya wawasan aparatur	12 bulan	4.300.000,00	4.300.000,00	Baru	Kecamatan Tapung Hulu
0.00.01.17.	Penyediaan makanan dan minuman	Menyiapkan Sumber Daya Manusia yang Handal dan Profesional	Meningkatnya kualitas manajemen sumber daya manusia aparatur	Kecamatan Tapung Hulu			Tersedianya makanan dan minuman untuk rapat serta tamu kantor	1 Tahun	Terwujudnya kepuasan bagi tamu, pegawai dan peserta rapat	1 Tahun	80.000.000,00	88.000.000,00	Baru	Kecamatan Tapung Hulu
0.00.01.18.	Rapat-rapat koordinasi dan konsultasi ke luar daerah	Menyiapkan Sumber Daya Manusia yang Handal dan Profesional	Meningkatnya kualitas manajemen sumber daya manusia aparatur	Kecamatan Tapung Hulu			Tersedianya perjalanan dinas keluar daerah	24 OH	Terjalinnnya koordinasi yang baik	24 OH	30.200.000,00	33.220.000,00	Baru	Kecamatan Tapung Hulu
0.00.01.19.	Penyediaan Jasa Tenaga Harian Lepas	Menyiapkan Sumber Daya Manusia yang Handal dan Profesional	Meningkatnya kualitas manajemen sumber daya manusia aparatur	Kecamatan Tapung Hulu			Tersedianya tenaga harian lepas	12 bulan	Terlaksananya pelayanan kantor yang baik	12 bulan	15.840.000,00	15.840.000,00	Baru	Kecamatan Tapung Hulu
0.00.01.22.	Rapat-rapat koordinasi dan konsultasi dalam daerah	Menyiapkan Sumber Daya Manusia yang Handal dan Profesional	Meningkatnya kualitas manajemen sumber daya manusia aparatur	Kecamatan Tapung Hulu			Tersedianya perjalanan dinas dalam daerah	217 OH	Terciptanya koordinasi yang baik	217 OH	100.000.000,00	110.000.000,00	Baru	Kecamatan Tapung Hulu

Kode	Usuran/Bidang Usuran Pemerintahan Daerah Dan Program/Kegiatan	Prioritas Daerah	Sasaran Pembangunan Daerah	Lokasi	Indikator kinerja						Pagu Indikatif	Prakiraan Maju	Jenis Prog & Keg 1/2/3	Perangkat Daerah Penanggung Jawab	
					Hasil Program		Keluaran Kegiatan		Hasil Kegiatan						
					Tolak Ukur	Target	Tolak Ukur	Target	Tolak Ukur	Target					
1	2	3	4	5	6	7	8	9	10	11	12	13	14	15	
0.00.02.	Program Peningkatan Sarana dan Prasarana Aparatur				Realisasi Pemenuhan Terhadap Sarana dan Prasarana Aparatur	1 Tahun						101.932.000,00	101.932.000,00		
0.00.02.09.	Pengadaan peralatan gedung kantor	Menyiapkan Sumber Daya Manusia yang Handal dan Profesional	Meningkatnya kualitas manajemen sumber daya manusia aparatur	Kecamatan Tapung Hulu			Tersedianya peralatan gedung kantor	1 Tahun	Terciptanya kenyamanan dalam bekerja	1 Tahun	26.000.000,00	26.000.000,00	Baru	Kecamatan Tapung Hulu	
0.00.02.10.	Pengadaan mebeleur	Menyiapkan Sumber Daya Manusia yang Handal dan Profesional	Meningkatnya kualitas manajemen sumber daya manusia aparatur	Kecamatan Tapung Hulu			Tersedianya mebeleur kantor camat	1 Tahun	Terciptanya kenyamanan dalam bekerja	1 Tahun	30.000.000,00	30.000.000,00	Baru	Kecamatan Tapung Hulu	
0.00.02.13.	Pengadaan komputer PC/Note Book dan Kelengkapannya	Menyiapkan Sumber Daya Manusia yang Handal dan Profesional	Meningkatnya kualitas manajemen sumber daya manusia aparatur	Kecamatan Tapung Hulu			Tersedianya peralatan kerja yang memadai	1 Unit	Terciptanya pekerjaan yang tepat waktu	1 Unit	20.000.000,00	20.000.000,00	Baru	Kecamatan Tapung Hulu	
0.00.02.23.	Pemeliharaan rutin/berkala mobil jabatan	Menyiapkan Sumber Daya Manusia yang Handal dan Profesional	Meningkatnya kualitas manajemen sumber daya manusia aparatur	Kecamatan Tapung Hulu			Terpeliharanya mobil jabatan	1 Tahun	Terciptanya kelancaran transportasi dalam bekerja	1 Tahun	24.432.000,00	24.432.000,00	Baru	Kecamatan Tapung Hulu	
0.00.02.28.	Pemeliharaan rutin/berkala peralatan gedung kantor	Menyiapkan Sumber Daya Manusia yang Handal dan Profesional	Meningkatnya kualitas manajemen sumber daya manusia aparatur	Kecamatan Tapung Hulu			Tersedianya pemeliharaan peralatan gedung kantor	1 Tahun	Terpeliharanya peralatan gedung kantor	1 Tahun	1.500.000,00	1.500.000,00	Baru	Kecamatan Tapung Hulu	
0.00.05.	Program Peningkatan Kapasitas Sumber Daya Aparatur.				Rata-rata Capaian Kinerja Aparatur Sipil Negara	1 Tahun					48.800.000,00	50.360.000,00			
0.00.05.03.	Bimbingan teknis implementasi peraturan perundang-undangan	Menyiapkan Sumber Daya Manusia yang Handal dan Profesional	Meningkatnya kualitas manajemen sumber daya manusia aparatur	Kecamatan Tapung Hulu			Tersedianya Bimbingan Teknis bagi ASN	30 OK	Terciptanya ASN yang berwawasan luas	30 OK	24.900.000,00	24.900.000,00	Baru	Kecamatan Tapung Hulu	
0.00.05.26.	Bimbingan Teknis Penatausahaan Barang Milik Daerah	Menyiapkan Sumber Daya Manusia yang Handal dan Profesional	Meningkatnya kualitas manajemen sumber daya manusia aparatur	Kecamatan Tapung Hulu			Tersedianya Bimtek PBMD	1 Tahun	Terciptanya wawasan ASN tentang PBMD	1 Tahun	8.300.000,00	8.300.000,00	Baru	Kecamatan Tapung Hulu	
0.00.05.29.	Bimbingan Teknis Penatausahaan Keuangan dan Aset	Menyiapkan Sumber Daya Manusia yang Handal dan Profesional	Meningkatnya akuntabilitas kinerja birokrasi	Kecamatan Tapung Hulu			Terlaksananya Bimbingan Teknis Bagi ASN	1 Tahun	Meningkatkan Pengetahuan ASN	1 Tahun	15.600.000,00	17.160.000,00		Kecamatan Tapung Hulu	
1.01.24.	Program Pengembangan Ekstrakurikuler (ESKUL)				Jumlah Paskib yang dibina	1 Tahun					14.250.000,00	14.250.000,00			
1.01.24.01.	Pelatihan dan Pembinaan Calon Anggota PASKIBRAKA	Memperkuat Citra Kampar sebagai Serambi Mekkah Riau yang Religius, Beradat, dan Berbudaya	Terbangunnya iklim yang kondusif bagi berkembangnya kreatifitas generasi muda				Tersedianya pelatihan dan pembinaan calon anggota paskibraaka	1 Tahun	Terlaksananya pelatihan dan pembinaan anggota paskib	1 Tahun	14.250.000,00	14.250.000,00	Baru	Kecamatan Tapung Hulu	

Kode	Urusan/Bidang Urusan Pemerintahan Daerah Dan Program/Kegiatan	Prioritas Daerah	Sasaran Pembangunan Daerah	Lokasi	Indikator kinerja						Pagu Indikatif	Prakiraan Maju	Jenis Prog & Keg 1/2/3	Perangkat Daerah Penanggung Jawab
					Hasil Program		Keluaran Kegiatan		Hasil Kegiatan					
					Tolak Ukur	Target	Tolak Ukur	Target	Tolak Ukur	Target				
1	2	3	4	5	6	7	8	9	10	11	12	13	14	15
5.01.19.	Program pembinaan dan fasilitasi pengelolaan keuangan desa				Jumlah Desa yang difasilitasi dan dievaluasi	1 Tahun					11.550.000,00	11.550.000,00		
5.01.19.09.	Peningkatan dan Evaluasi Bantuan Keuangan Desa	Menyiapkan Sumber Daya Manusia yang Handal dan Profesional	Meningkatnya kualitas pengelolaan keuangan daerah				Terlaksananya fasilitasi dan evaluasi pengelolaan keuangan Desa	7 Bulan	Terpenuhinya fasilitasi dan evaluasi pengelolaan keuangan desa	7 Bulan	11.550.000,00	11.550.000,00	Baru	Kecamatan Tapung Hulu
5.01.37.	Program Peningkatan Kualitas Keagamaan				Keikutsertaan Kafilah Kecamatan pada MTQ Tk. Kabupaten	1 Tahun					50.000.000,00	55.000.000,00		
5.01.37.09.	Keikutsertaan kafilah kecamatan pada MTQ tingkat Kabupaten	Memperkuat Citra Kampar sebagai Serambi Mekkah Riau yang Religius, Beradat, dan Berbudaya	Terbangunnya iklim yang kondusif bagi berkembangnya kreatifitas generasi muda				Tersedianya biaya keikutsertaan kafilah kecamatan	1 Kegiatan	Terlaksananya keikutsertaan kafilah kecamatan pada MTQ Kabupaten	1 Kegiatan	50.000.000,00	55.000.000,00	Baru	Kecamatan Tapung Hulu
JUMLAH PAGU OPD											588.515.000,00	623.095.000,00		

Kode	Urusan/Bidang Urusan Pemerintah Daerah Dan Program/Kegiatan	Prioritas Daerah	Sasaran Pembangunan Daerah	Lokasi	Indikator kinerja						Pagu Indikatif	Prakiraan Maju	Jenis Prog 1/2/3	Perangkat Daerah Penanggung Jawab
					Hasil Program		Keluaran Kegiatan		Hasil Kegiatan					
					Tolak Ukur	Target	Tolak Ukur	Target	Tolak Ukur	Target				
1	2	3	4	5	6	7	8	9	10	11	12	13	14	15
7.01.04.	KECAMATAN TAPUNG													
0.00.01.	Program Pelayanan Administrasi Perkantoran				Realisasi Pemenuhan Terhadap Pelayanan Administrasi Perkantoran	1 Tahun					461.025.800,00	512.340.000,00		
0.00.01.02.	Penyediaan jasa komunikasi, sumber daya air dan listrik	Menyiapkan Sumber Daya Manusia yang Handal dan Profesional	Meningkatnya kualitas manajemen sumber daya manusia aparatur	Kec. Tapung			Tersedianya jasa komunikasi, sumber daya air dan listrik	12 bulan	Lancarnya kegiatan perkantoran	12 bulan	20.400.000,00	23.000.000,00	Sedang Berjalan	KECAMATAN TAPUNG
0.00.01.08.	Penyediaan jasa kebersihan kantor	Menyiapkan Sumber Daya Manusia yang Handal dan Profesional	Meningkatnya kualitas manajemen sumber daya manusia aparatur	Kec. Tapung			Tersedianya jasa kebersihan kantor	12 bulan	Terpeliharanya kebersihan kantor	12 bulan	39.680.000,00	44.000.000,00	Sedang Berjalan	KECAMATAN TAPUNG
0.00.01.09.	Penyediaan jasa perbaikan peralatan kerja	Menyiapkan Sumber Daya Manusia yang Handal dan Profesional	Meningkatnya kualitas manajemen sumber daya manusia aparatur	Kec. Tapung			Tersedianya jasa perbaikan peralatan kantor	1 unit	Lancarnya kegiatan operasional kantor	1 unit	8.400.000,00	10.000.000,00	Sedang Berjalan	KECAMATAN TAPUNG
0.00.01.10.	Penyediaan alat tulis kantor	Menyiapkan Sumber Daya Manusia yang Handal dan Profesional	Meningkatnya kualitas manajemen sumber daya manusia aparatur	Kec. Tapung			Tersedianya Alat Tulis Kantor	1 Tahun	Terlaksananya administrasi perkantoran	1 Tahun	34.760.000,00	40.000.000,00	Sedang Berjalan	KECAMATAN TAPUNG
0.00.01.11.	Penyediaan barang cetakan dan penggandaan	Menyiapkan Sumber Daya Manusia yang Handal dan Profesional	Meningkatnya kualitas manajemen sumber daya manusia aparatur	Kec. Tapung			Tersedianya barang cetakan dan penggandaan	1 Tahun	Tercapainya kelancaran administrasi perkantoran	1 Tahun	19.625.800,00	22.000.000,00	Sedang Berjalan	KECAMATAN TAPUNG
0.00.01.12.	Penyediaan komponen instalasi listrik/penerangan bangunan kantor	Menyiapkan Sumber Daya Manusia yang Handal dan Profesional	Meningkatnya kualitas manajemen sumber daya manusia aparatur	Kec. Tapung			Tersedianya komponen instalasi listrik/penerangan bangunan kantor	1 Tahun	Terpenuhinya penerangan kantor Camat	1 Tahun	15.000.000,00	16.500.000,00	Sedang Berjalan	KECAMATAN TAPUNG
0.00.01.15.	Penyediaan bahan bacaan dan peraturan perundang-undangan	Menyiapkan Sumber Daya Manusia yang Handal dan Profesional	Meningkatnya kualitas manajemen sumber daya manusia aparatur	Kec. Tapung			Tersedianya bahan bacaan untuk ASN	12 bulan	Meningkatnya wawasan ASN	12 bulan	6.600.000,00	6.600.000,00	Sedang Berjalan	KECAMATAN TAPUNG
0.00.01.17.	Penyediaan makanan dan minuman	Menyiapkan Sumber Daya Manusia yang Handal dan Profesional	Meningkatnya kualitas manajemen sumber daya manusia aparatur	Kec. Tapung			Tersedianya makanan dan minuman untuk rapat serta tamu kantor Camat	1 Tahun	Terwujudnya kepuasan bagi tamu, pegawai serta peserta rapat	1 Tahun	95.000.000,00	105.000.000,00	Sedang Berjalan	KECAMATAN TAPUNG
0.00.01.18.	Rapat-rapat koordinasi dan konsultasi ke luar daerah	Menyiapkan Sumber Daya Manusia yang Handal dan Profesional	Meningkatnya kualitas manajemen sumber daya manusia aparatur	Kec. Tapung			Tersedianya perjalanan dinas keluar daerah	22 OH	Terciptanya koordinasi yang baik	22 OH	30.400.000,00	33.440.000,00	Sedang Berjalan	KECAMATAN TAPUNG
0.00.01.19.	Penyediaan Jasa Tenaga Harian Lepas	Menyiapkan Sumber Daya Manusia yang Handal dan Profesional	Meningkatnya kualitas manajemen sumber daya manusia aparatur	Kec. Tapung			Tersedianya tenaga harian lepas	12 bulan	Terlaksananya pelayanan kantor yang baik	12 bulan	67.320.000,00	75.000.000,00	Sedang Berjalan	KECAMATAN TAPUNG
0.00.01.22.	Rapat-rapat koordinasi dan konsultasi dalam daerah	Menyiapkan Sumber Daya Manusia yang Handal dan Profesional	Meningkatnya kualitas manajemen sumber daya manusia aparatur	Kec. Tapung			Tersedianya perjalanan dinas dalam daerah	240 OH	Terciptanya koordinasi yang baik	240 OH	108.000.000,00	118.800.000,00	Sedang Berjalan	KECAMATAN TAPUNG

Kode	Urusan/Bidang Urusan Pemerintahan Daerah Dan Program/Kegiatan	Prioritas Daerah	Sasaran Pembangunan Daerah	Lokasi	Indikator kinerja						Pagu Indikatif	Prakiraan Maju	Jenis Prog 1/2/3	Perangkat Daerah Penanggung Jawab
					Hasil Program		Keluaran Kegiatan		Hasil Kegiatan					
					Tolak Ukur	Target	Tolak Ukur	Target	Tolak Ukur	Target				
1	2	3	4	5	6	7	8	9	10	11	12	13	14	15
0.00.01.26.	Penyediaan Jasa Pengamanan Kantor	Menyiapkan Sumber Daya Manusia yang Handal dan Profesional	Meningkatnya kualitas manajemen sumber daya manusia aparatur	Kec. Tapung			Tersedianya tenaga jaga malam kantor camat	12 bulan	Terciptanya keamanan lingkungan kantor yang aman	12 bulan	15.840.000,00	18.000.000,00	Sedang Berjalan	KECAMATAN TAPUNG
0.00.02.	Program Peningkatan Sarana dan Prasarana Aparatur				Realisasi Pemenuhan Terhadap Sarana dan Prasarana Aparatur	1 Tahun					24.432.000,00	27.000.000,00		
0.00.02.23.	Pemeliharaan rutin/berkala mobil jabatan	Menyiapkan Sumber Daya Manusia yang Handal dan Profesional	Meningkatnya kualitas manajemen sumber daya manusia aparatur	Kec. Tapung			Terpeliharanya mobil jabatan	1 Unit	Terciptanya kelancaran transportasi dalam bertugas	1 Tahun	24.432.000,00	27.000.000,00	Sedang Berjalan	KECAMATAN TAPUNG
0.00.05.	Program Peningkatan Kapasitas Sumber Daya Aparatur.				Rata-rata Capaian Kinerja Aparatur Sipil Negara	1 Tahun					48.800.000,00	50.360.000,00		
0.00.05.03.	Bimbingan teknis implementasi peraturan perundang-undangan	Menyiapkan Sumber Daya Manusia yang Handal dan Profesional	Meningkatnya kualitas manajemen sumber daya manusia aparatur	Kec. Tapung			Tersedianya bimbingan teknis bagi ASN	3 OK	Terciptanya ASN yang berwawasan luas	3 OK	24.900.000,00	24.900.000,00	Sedang Berjalan	KECAMATAN TAPUNG
0.00.05.26.	Bimbingan Teknis Penatausahaan Barang Milik Daerah	Menyiapkan Sumber Daya Manusia yang Handal dan Profesional	Meningkatnya kualitas manajemen sumber daya manusia aparatur	Kec. Tapung			Tersedianya Bimtek PBMD	1 Tahun	Terciptanya wawasan ASN tentang PBMD	1 Tahun	8.300.000,00	8.300.000,00	Sedang Berjalan	KECAMATAN TAPUNG
0.00.05.29	Bimbingan Teknis Penatausahaan Keuangan dan Aset	Menyiapkan Sumber Daya Manusia yang Handal dan Profesional	Meningkatnya akuntabilitas kinerja birokrasi	Kec. Tapung			Terlaksananya Bimbingan Teknis Bagi ASN	1 Tahun	Meningkatkan Pengetahuan ASN	1 Tahun	15.600.000,00	17.160.000,00		KECAMATAN TAPUNG
1.01.24.	Program Pengembangan Ekstrakurikuler (ESKUL)				Jumlah Paskib yang dibina	1 Tahun					43.425.000,00	43.425.000,00		
1.01.24.01.	Pelatihan dan Pembinaan Calon Anggota PASKIBRAKA	Memperkuat Citra Kampar sebagai Serambi Mekkah Riau yang Religius, Beradab, dan Berbudaya	Terbangunnya iklim yang kondusif bagi berkembangnya kreatifitas generasi muda	Kec. Tapung			Tersedianya pelatihan dan pembinaan calon anggota paskibraka	1 Tahun	Terlaksananya pelatihan dan pembinaan calon anggota paskibraka	1 Tahun	43.425.000,00	43.425.000,00	Sedang Berjalan	KECAMATAN TAPUNG
5.01.19.	Program pembinaan dan fasilitasi pengelolaan keuangan desa				Jumlah Desa yang difasilitasi dan dievaluasi	7 Bulan					11.550.000,00	11.550.000,00		
5.01.19.11.	Peningkatan dan Evaluasi Bantuan Keuangan Desa	Menyiapkan Sumber Daya Manusia yang Handal dan Profesional	Meningkatnya kualitas pengelolaan keuangan daerah	Kec. Tapung							11.550.000,00	11.550.000,00	Sedang Berjalan	KECAMATAN TAPUNG
5.01.37.	Program Peningkatan Kualitas Keagamaan				Keikutsertaan Kafilah Kecamatan pada MTQ Tk. Kabupaten	1 Tahun					62.000.000,00	69.000.000,00		

Kode	Urusan/Bidang Urusan Pemerintahan Daerah Dan Program/Kegiatan	Prioritas Daerah	Sasaran Pembangunan Daerah	Lokasi	Indikator kinerja						Pagu Indikatif	Prakiraan Maju	Jenis Prog 1/2/3	Perangkat Daerah Penanggung Jawab
					Hasil Program		Keluaran Kegiatan		Hasil Kegiatan					
					Tolak Ukur	Target	Tolak Ukur	Target	Tolak Ukur	Target			12	13
5.01.37.09.	Keikutsertaan kafilah kecamatan pada MTQ tingkat Kabupaten	Memperkuat Citra Kampar sebagai Serambi Mekkah Riau yang Religius, Beradat, dan Berbudaya	Terbangunnya iklim yang kondusif bagi berkembangnya kreatifitas generasi muda	Kec. Tapung			Tersedianya biaya keikutsertaan kafilah kecamatan pada MTQ Tk. Kabupaten	1 Kegiatan	Terlaksananya MTQ Tk. Kabupaten	1 Kegiatan	62.000.000,00	69.000.000,00	Sedang Berjalan	KECAMATAN TAPUNG
JUMLAH PAGU OPD											651.232.800,00	713.675.000,00		

Kode	Urusan/Bidang Urusan Pemerintahan Daerah Dan Program/Kegiatan	Prioritas Daerah	Sasaran Pembangunan Daerah	Lokasi	Indikator kinerja						Pagu Indikatif	Prakiraan Maju	Jenis Prog & Keg 1/2/3	Perangkat Daerah Penanggung Jawab
					Hasil Program		Keluaran Kegiatan		Hasil Kegiatan					
					Tolak Ukur	Target	Tolak Ukur	Target	Tolak Ukur	Target				
1	2	3	4	5	6	7	8	9	10	11	12	13	14	15
7.01.05.	KECAMATAN TAMBANG													
0.00.01.	Program Pelayanan Administrasi Perkantoran				Terlaksananya program pelayanan administrasi perkantoran	1 Tahun					394.845.000,00	419.089.500,00		
0.00.01.02.	Penyediaan jasa komunikasi, sumber daya air dan listrik	Menyiapkan Sumber Daya Manusia yang Handal dan Profesional	Meningkatnya kualitas manajemen sumber daya manusia aparatur	Kantor camat tambang			Terlaksananya kegiatan jasa komunikasi dan listrik	1 Tahun	Lancarnya pembayaran jasa komunikasi dan listrik	1 Tahun	19.000.000,00	19.000.000,00	Sedang Berjalan	KECAMATAN TAMBANG
0.00.01.08.	Penyediaan jasa kebersihan kantor	Menyiapkan Sumber Daya Manusia yang Handal dan Profesional	Meningkatnya kualitas manajemen sumber daya manusia aparatur	Kantor camat tambang			Terlaksananya penyediaan jasa kebersihan, penjaga kantor dan alat pembersih	1 Tahun	Terjaganya kebersihan dan keamanan kantor	1 Tahun	53.425.000,00	58.767.500,00	Sedang Berjalan	KECAMATAN TAMBANG
0.00.01.09.	Penyediaan jasa perbaikan peralatan kerja	Menyiapkan Sumber Daya Manusia yang Handal dan Profesional	Meningkatnya kualitas manajemen sumber daya manusia aparatur	Kantor camat tambang			Tersedianya jasa perbaikan peralatan kerja	1 tahun	Terpeliharanya peralatan kantor	1 tahun	4.500.000,00	4.500.000,00	Sedang Berjalan	KECAMATAN TAMBANG
0.00.01.10.	Penyediaan alat tulis kantor	Menyiapkan Sumber Daya Manusia yang Handal dan Profesional	Meningkatnya kualitas manajemen sumber daya manusia aparatur	Kantor camat tambang			Terlaksananya penyediaan alat tulis kantor	1 Tahun	Tersedianya alat tulis kantor	1 Tahun	41.620.000,00	45.782.000,00	Sedang Berjalan	KECAMATAN TAMBANG
0.00.01.11.	Penyediaan barang cetakan dan penggandaan	Menyiapkan Sumber Daya Manusia yang Handal dan Profesional	Meningkatnya kualitas manajemen sumber daya manusia aparatur	Kantor camat tambang			Terlaksananya penyediaan barang cetakan dan penggandaan	1 Tahun	Tersedianya barang cetakan dan penggandaan	1 Tahun	28.500.000,00	28.500.000,00	Sedang Berjalan	KECAMATAN TAMBANG
0.00.01.12.	Penyediaan komponen instalasi listrik/penerangan bangunan kantor	Menyiapkan Sumber Daya Manusia yang Handal dan Profesional	Meningkatnya kualitas manajemen sumber daya manusia aparatur	Kantor camat tambang			Terlaksananya penyediaan komponen listrik bangunan kantor	1 Tahun	Tersedianya komponen instalasi listrik kantor	1 Tahun	3.500.000,00	3.800.000,00	Sedang Berjalan	KECAMATAN TAMBANG
0.00.01.13.	Penyediaan peralatan dan perlengkapan kantor	Menyiapkan Sumber Daya Manusia yang Handal dan Profesional	Meningkatnya kualitas manajemen sumber daya manusia aparatur	Kantor camat tambang			Tersedianya peralatan dan perlengkapan kantor	1 Tahun	Meningkatnya peralatan dan perlengkapan kantor	1 Tahun	13.000.000,00	14.300.000,00	Sedang Berjalan	KECAMATAN TAMBANG
0.00.01.15.	Penyediaan bahan bacaan dan peraturan perundang-undangan	Menyiapkan Sumber Daya Manusia yang Handal dan Profesional	Meningkatnya kualitas manajemen sumber daya manusia aparatur	Kantor camat tambang			Terlaksananya pengadaan bahan bacaan dan peraturan perundang-undangan	1 Tahun	Tersedianya bahan bacaan dan peraturan perundang-undangan	1 Tahun	3.600.000,00	3.600.000,00	Sedang Berjalan	KECAMATAN TAMBANG
0.00.01.17.	Penyediaan makanan dan minuman	Menyiapkan Sumber Daya Manusia yang Handal dan Profesional	Meningkatnya kualitas manajemen sumber daya manusia aparatur	Kantor camat tambang			Terlaksananya penyediaan makanan dan minuman	1 Tahun	Tersedianya makanan dan minuman	1 Tahun	31.200.000,00	34.320.000,00	Sedang Berjalan	KECAMATAN TAMBANG
0.00.01.18.	Rapat-rapat koordinasi dan konsultasi ke luar daerah	Menyiapkan Sumber Daya Manusia yang Handal dan Profesional	Meningkatnya kualitas manajemen sumber daya manusia aparatur	Kantor camat tambang			Terlaksananya rapat-rapat koordinasi dan konsultasi keluar daerah	1 Tahun	Tercapainya program dan kegiatan kecamatan	1 Tahun	30.000.000,00	33.000.000,00	Sedang Berjalan	KECAMATAN TAMBANG

Kode	Urusan/Bidang Urusan Pemerintahan Daerah Dan Program/Kegiatan	Prioritas Daerah	Sasaran Pembangunan Daerah	Lokasi	Indikator kinerja						Pagu Indikatif	Prakiraan Maju	Jenis Prog & Keg 1/2/3	Perangkat Daerah Penanggung Jawab
					Hasil Program		Keluaran Kegiatan		Hasil Kegiatan					
					Tolak Ukur	Target	Tolak Ukur	Target	Tolak Ukur	Target				
1	2	3	4	5	6	7	8	9	10	11	12	13	14	15
0.00.01.19.	Penyediaan Jasa Tenaga Harian Lepas	Menyiapkan Sumber Daya Manusia yang Handal dan Profesional	Meningkatnya kualitas manajemen sumber daya manusia aparatur	Kantor camat tambang			Tersedianya jasa tenaga harian lepas	1 Tahun	lancarnya administrasi perkantoran	1 Tahun	74.400.000,00	74.400.000,00	Sedang Berjalan	KECAMATAN TAMBANG
0.00.01.22.	Rapat-rapat koordinasi dan konsultasi dalam daerah	Menyiapkan Sumber Daya Manusia yang Handal dan Profesional	Meningkatnya kualitas manajemen sumber daya manusia aparatur	Kantor camat tambang			Terlaksananya rapat-rapat	1 Tahun	Tercapainya program dan kegiatan	1 Tahun	70.200.000,00	77.220.000,00	Sedang Berjalan	KECAMATAN TAMBANG
0.00.01.26.	Penyediaan Jasa Pengamanan Kantor	Menyiapkan Sumber Daya Manusia yang Handal dan Profesional	Meningkatnya kualitas manajemen sumber daya manusia aparatur	Kantor camat tambang			Terlaksananya penyediaan jasa pengamanan kantor	1 Tahun	Terjaganya keamanan kantor	1 Tahun	21.900.000,00	21.900.000,00	Sedang Berjalan	KECAMATAN TAMBANG
0.00.02.	Program Peningkatan Sarana dan Prasarana Aparatur						Terlaksananya peningkatan sarana dan prasarana aparatur	1 Tahun			19.784.000,00	21.762.400,00		
0.00.02.23.	Pemeliharaan rutin/berkala mobil jabatan	Menyiapkan Sumber Daya Manusia yang Handal dan Profesional	Meningkatnya kualitas manajemen sumber daya manusia aparatur	Kantor camat tambang			Terlaksananya pemeliharaan rutin/berkala mobil jabatan	1 Unit	Terpeliharanya mobil jabatan	1 Unit	19.784.000,00	21.762.400,00	Sedang Berjalan	KECAMATAN TAMBANG
0.00.05.	Program Peningkatan Kapasitas Sumber Daya Aparatur.						Terlaksananya program peningkatan kapasitas sumber daya aparatur	1 Tahun			24.300.000,00	25.860.000,00		
0.00.05.03.	Bimbingan teknis implementasi peraturan perundang-undangan	Menyiapkan Sumber Daya Manusia yang Handal dan Profesional	Meningkatnya kualitas manajemen sumber daya manusia aparatur	Kantor camat tambang			Aparatur kantor camat tambang bisa mengikuti BIMTEK tentang peraturan perundang-undangan	1 Kegiatan	Aparatur kantor camat tambang memahami tentang peraturan perundang-undangan yang berlaku	1 Kegiatan	8.700.000,00	8.700.000,00	Sedang Berjalan	KECAMATAN TAMBANG
0.00.05.29	Bimbingan Teknis Penatausahaan Keuangan dan Aset	Menyiapkan Sumber Daya Manusia yang Handal dan Profesional	Meningkatnya akuntabilitas kinerja birokrasi	Kantor camat tambang			Terlaksananya Bimbingan Teknis Bagi ASN	1 Tahun	Meningkatkan Pengetahuan ASN	1 Tahun	15.600.000,00	17.160.000,00		KECAMATAN TAMBANG
0.00.06.	Program Peningkatan Pengembangan Sistem Pelaporan Capaian Kinerja dan Keuangan						Terlaksananya Peningkatan Pengembangan Sistem Pelaporan Capaian Kinerja dan Keuangan	1 Tahun			3.000.000,00	3.000.000,00		
0.00.06.01.	Penyusunan laporan capaian kinerja dan iktisat realisasi kinerja SKPD	Menyiapkan Sumber Daya Manusia yang Handal dan Profesional	Meningkatnya kualitas pengelolaan keuangan daerah	Kantor camat tambang			Terlaksananya penyusunan laporan capaian kinerja dan iktisat realisasi kinerja SKPD	100 %	Tercapainya laporan capaian kinerja dan iktisat realisasi kinerja SKPD	100%	1.500.000,00	1.500.000,00	Sedang Berjalan	KECAMATAN TAMBANG

Kode	Urusan/Bidang Urusan Pemerintahan Daerah Dan Program/Kegiatan	Prioritas Daerah	Sasaran Pembangunan Daerah	Lokasi	Indikator kinerja						Pagu Indikatif	Prakiraan Maju	Jenis Prog & Keg 1/2/3	Perangkat Daerah Penanggung Jawab
					Hasil Program		Keluaran Kegiatan		Hasil Kegiatan					
					Tolak Ukur	Target	Tolak Ukur	Target	Tolak Ukur	Target				
1	2	3	4	5	6	7	8	9	10	11	12	13	14	15
0.00.06.04.	Penyusunan pelaporan keuangan akhir tahun	Menyiapkan Sumber Daya Manusia yang Handal dan Profesional	Meningkatnya kualitas pengelolaan keuangan daerah	Kantor camat tambang			Terlaksananya penyusunan pelaporan keuangan akhir tahun	100 %	Tercapainya penyusunan pelaporan keuangan akhir tahun	100%	1.500.000,00	1.500.000,00	Sedang Berjalan	KECAMATAN TAMBANG
1.01.24.	Program Pengembangan Ekstrakurikuler (ESKUL)				Terlaksananya program pengembangan Ekstrakurikuler (ESKUL)	1 Tahun					28.500.000,00	30.500.000,00		
1.01.24.01.	Pelatihan dan Pembinaan Calon Anggota PASKIBRAKA	Menyiapkan Sumber Daya Manusia yang Handal dan Profesional	Terbangunnya iklim yang kondusif bagi berkembangnya kreatifitas generasi muda	Kantor camat tambang			Terselenggaranya a pelatihan penarikan dan penurunan bendera pada HUT RI	1 Kegiatan	Penyelenggaraan penarikan dan penurunan bendera pada HUT RI	1 Kegiatan	28.500.000,00	30.500.000,00	Sedang Berjalan	KECAMATAN TAMBANG
5.01.19.	Program pembinaan dan fasilitasi pengelolaan keuangan desa				Terlaksananya pembinaan dan fasilitasi pengelolaan keuangan desa	7 Bulan					11.550.000,00	11.550.000,00		
5.01.19.09.	Peningkatan dan Evaluasi Bantuan Keuangan Desa	Menyiapkan Sumber Daya Manusia yang Handal dan Profesional	Meningkatnya kualitas pengelolaan keuangan daerah	kantor camat tambang			Terlaksananya pembinaan dan fasilitasi pengelolaan keuangan desa	1 tahun	Tercapainya pembinaan dan fasilitasi pengelolaan keuangan desa	1 tahun	11.550.000,00	11.550.000,00	Sedang Berjalan	KECAMATAN TAMBANG
5.01.37.	Program Peningkatan Kualitas Keagamaan				Terlaksananya program peningkatan kualitas keagamaan	1 Tahun					65.500.000,00	65.500.000,00		
5.01.37.09.	Keikutsertaan kafilah kecamatan pada MTQ tingkat Kabupaten	Menyiapkan Sumber Daya Manusia yang Handal dan Profesional	Terbangunnya iklim yang kondusif bagi berkembangnya kreatifitas generasi muda	Kantor camat tambang			Terlaksananya MTQ tingkat kabupaten kampar	1 Kegiatan	Meningkatnya minat baca, pemahaman dan pengalaman isi kandungan Al-qur'an	1 Kegiatan	65.500.000,00	65.500.000,00	Sedang Berjalan	KECAMATAN TAMBANG
JUMLAH PAGU OPD											547.479.000,00	577.261.900,00		

Kode	Urusan/Bidang Urusan Pemerintahan Daerah Dan Program/Kegiatan	Prioritas Daerah	Sasaran Pembangunan Daerah	Lokasi	Indikator kinerja						Pagu Indikatif	Prakiraan Maju	Jenis Prog 1/2/3	Perangkat Daerah Penanggung Jawab
					Hasil Program		Keluaran Kegiatan		Hasil Kegiatan					
					Tolak Ukur	Target	Tolak Ukur	Target	Tolak Ukur	Target				
1	2	3	4	5	6	7	8	9	10	11	12	13	14	15
7.01.06.	KECAMATAN KAMPAR													
0.00.01.	Program Pelayanan Administrasi Perkantoran				Terlaksananya Program Administrasi Perkantoran	100 %					344.587.400,00	300.580.590,00		
0.00.01.02.	Penyediaan jasa komunikasi, sumber daya air dan listrik	Menyiapkan Sumber Daya Manusia yang Handal dan Profesional	Meningkatnya kualitas pengelolaan keuangan daerah	Kantor Camat Kampar			Rekening Listrik Kantor Camat, Rumah dinas, Aula dan Kantor Lurah Airtiris	1 tahun	Meningkatnya Kualitas Pelayanan Jasa Komunikasi dan Sumber Daya Listrik	1 Tahun	19.007.810,00	25.410.000,00	Sedang Berjalan	KECAMATAN KAMPAR
0.00.01.08.	Penyediaan jasa kebersihan kantor	Menyiapkan Sumber Daya Manusia yang Handal dan Profesional	Meningkatnya kualitas pengelolaan keuangan daerah	Kantor Camat Kampar			Kebersihan Kantor dan Pekarangan serta Rumah Dinas dan Sekitarnya	1 Tahun	Terciptanya Suasana Lingkungan Kerja yang Nyaman dan Aman	1 Tahun	33.720.000,00	34.325.824,00	Sedang Berjalan	KECAMATAN KAMPAR
0.00.01.09.	Penyediaan jasa perbaikan peralatan kerja	Menyiapkan Sumber Daya Manusia yang Handal dan Profesional	Meningkatnya kualitas pengelolaan keuangan daerah	Kantor Camat Kampar			Perbaikan Peralatan Kerja	1 Tahun	Komputer dan Printer	100 %	7.200.000,00	2.010.000,00	Sedang Berjalan	KECAMATAN KAMPAR
0.00.01.10.	Penyediaan alat tulis kantor	Menyiapkan Sumber Daya Manusia yang Handal dan Profesional	Meningkatnya kualitas pengelolaan keuangan daerah	Kantor Camat Kampar			Alat Tulis Kantor	1 Tahun	Terpenuhinya Kebutuhan Alat Tulis Kantor	1 Tahun	25.520.940,00	18.053.805,00	Sedang Berjalan	KECAMATAN KAMPAR
0.00.01.11.	Penyediaan barang cetakan dan penggandaan	Menyiapkan Sumber Daya Manusia yang Handal dan Profesional	Meningkatnya kualitas pengelolaan keuangan daerah	Kantor Camat Kampar			Barang Cetak dan Penggandaan	1 Tahun	Terpenuhinya Kebutuhan Barang Cetak dan Penggandaan	1 tahun	6.291.150,00	7.346.092,00	Sedang Berjalan	KECAMATAN KAMPAR
0.00.01.12.	Penyediaan komponen instalasi listrik/penerangan bangunan kantor	Menyiapkan Sumber Daya Manusia yang Handal dan Profesional	Meningkatnya kualitas pengelolaan keuangan daerah	Kantor Camat Kampar			Instalasi Listrik Aula Kantor Camat	1 Tahun	Terpenuhinya Penerangan Di Dalam Aula Kantor Camat Kampar	1 Tahun	9.850.000,00	-	Baru	KECAMATAN KAMPAR
0.00.01.15.	Penyediaan bahan bacaan dan peraturan perundang-undangan	Menyiapkan Sumber Daya Manusia yang Handal dan Profesional	Meningkatnya kualitas pengelolaan keuangan daerah	Kantor Camat Kampar			Bahan Bacaan dan Buku Perundang Undangan	1 Tahun	Terpenuhinya Kebutuhan Bahan Bacaan dan Buku Perundang Undangan	1 Tahun	7.500.000,00	3.025.000,00	Sedang Berjalan	KECAMATAN KAMPAR
0.00.01.17.	Penyediaan makanan dan minuman	Menyiapkan Sumber Daya Manusia yang Handal dan Profesional	Meningkatnya kualitas pengelolaan keuangan daerah	Kantor Camat Kampar			Terciptanya Makanan dan	1 Tahun	Terpenuhinya Kebutuhan	1 tahun	35.685.000,00	22.291.200,00	Sedang Berjalan	KECAMATAN KAMPAR
0.00.01.18.	Rapat-rapat koordinasi dan konsultasi ke luar daerah	Menyiapkan Sumber Daya Manusia yang Handal dan Profesional	Meningkatnya kualitas pengelolaan keuangan daerah	Kantor Camat Kampar			Koordinasi dan Konsultasi Luar Daerah	1 Tahun	Terpenuhinya Koordinasi dan Konsultasi Luar Daerah	1 Tahun	8.400.000,00	4.200.000,00	Sedang Berjalan	KECAMATAN KAMPAR
0.00.01.19.	Penyediaan Jasa Tenaga Harian Lepas	Menyiapkan Sumber Daya Manusia yang Handal dan Profesional	Meningkatnya kualitas pengelolaan keuangan daerah	Kantor Camat Kampar			Tersedianya tenaga administrasi Kantor	1 Tahun	Terpenuhinya Kebutuhan Tenaga administrasi Kantor	1 Tahun	43.512.500,00	52.650.125,00	Sedang Berjalan	KECAMATAN KAMPAR
0.00.01.22.	Rapat-rapat koordinasi dan konsultasi dalam daerah	Menyiapkan Sumber Daya Manusia yang Handal dan Profesional	Meningkatnya kualitas pengelolaan keuangan daerah	Kantor Camat Kampar			Perjalanan dinas ke Desa, ke Kecamatan dan Ke abupaten	1 Tahun	Terlaksananya Koordinasi dan Konsultasi Dalam Daerah Dengan Baik	1 Tahun	57.900.000,00	35.610.784,00	Sedang Berjalan	KECAMATAN KAMPAR

Kode	Urusan/Bidang Urusan Pemerintahan Daerah Dan Program/Kegiatan	Prioritas Daerah	Sasaran Pembangunan Daerah	Lokasi	Indikator kinerja						Pagu Indikatif	Prakiraan Maju	Jenis Prog 1/2/3	Perangkat Daerah Penanggung Jawab
					Hasil Program		Keluaran Kegiatan		Hasil Kegiatan					
					Tolak Ukur	Target	Tolak Ukur	Target	Tolak Ukur	Target				
1	2	3	4	5	6	7	8	9	10	11	12	13	14	15
0.00.01.26.	Penyediaan Jasa Pengamanan Kantor	Menyiapkan Sumber Daya Manusia yang Handal dan Profesional	Meningkatnya kualitas pengelolaan keuangan daerah	Kantor Camat Kampar			Terpeliharanya Keamanan Lingkungan Kantor, Rumah Dinas dan aula Kantor Camat serta Kantor Lurah	1 Tahun	Tercapainya Keamanan Lingkungan Kantor dan Rumah Dinas untuk mendukung Kinerja yang Kondusif	1 Tahun	90.000.000,00	95.657.760,00	Sedang Berjalan	KECAMATAN KAMPAR
0.00.02.	Program Peningkatan Sarana dan Prasarana Aparatur				Terlaksananya Program Peningkatan Sarana dan Prasarana Aparatur	100 %					51.434.000,00	18.476.700,00		
0.00.02.10.	Pengadaan mebeleur	Menyiapkan Sumber Daya Manusia yang Handal dan Profesional	Meningkatnya kualitas pengelolaan keuangan daerah	Kantor Camat Kampar			Terpenuhinya Meja dan Kursi Kantor Camat	1 Tahun	Tercapainya Pelayanan yang Prima Terhadap Masyarakat	1 Tahun	15.000.000,00		Baru	KECAMATAN KAMPAR
0.00.02.13.	Pengadaan komputer PC/Note Book dan Kelengkapannya	Menyiapkan Sumber Daya Manusia yang Handal dan Profesional	Meningkatnya kualitas pengelolaan keuangan daerah	Kantor Camat Kampar			Terpenuhinya Sarana Komunikasi dan administrasi Pelayanan Kantor Camat	1 Tahun	Tercapainya Sarana Komunikasi dan Administrasi Pelayanan Kantor Camat	1 Tahun	16.500.000,00		Baru	KECAMATAN KAMPAR
0.00.02.23.	Pemeliharaan rutin/berkala mobil jabatan	Menyiapkan Sumber Daya Manusia yang Handal dan Profesional	Meningkatnya kualitas pengelolaan keuangan daerah	Kantor Camat Kampar			Service Ringan, Suku Cadang, Accu Mobil dan Minyak Premium / Pertalite	1 Tahun	Tercapainya Pemeliharaan dan Operasional Mobil Dinas Camat	1 Tahun	19.934.000,00	18.476.700,00	Sedang Berjalan	KECAMATAN KAMPAR
0.00.05.	Program Peningkatan Kapasitas Sumber Daya Aparatur.				Terlaksananya program peningkatan kapasitas sumber daya aparatur	1 Tahun					15.600.000,00	17.160.000,00		
0.00.05.29	Bimbingan Teknis Penatausahaan Keuangan dan Aset	Menyiapkan Sumber Daya Manusia yang Handal dan Profesional	Meningkatnya akuntabilitas kinerja birokrasi	Kantor Camat Kampar			Terlaksananya Bimbingan Teknis Bagi ASN	1 Tahun	Meningkatkan Pengetahuan ASN	1 Tahun	15.600.000,00	17.160.000,00		KECAMATAN KAMPAR
1.01.24.	Program Pengembangan Ekstrakurikuler (ESKUL)				Terlaksananya Program Pengembangan Ekstrakurikuler	100 %					30.200.000,00	22.990.000,00		
1.01.24.01.	Pelatihan dan Pembinaan Calon Anggota PASKIBRAKA	Menyiapkan Sumber Daya Manusia yang Handal dan Profesional	Meningkatnya kualitas pengelolaan keuangan daerah	Kantor Camat Kampar			Pelatihan dan Pembinaan serta Fasilitasi Anggota Paskibra Kecamatan	1 Kegiatan	Tercapainya Peningkatan Kualitas Upacara Peringatan Hari Kemerdekaan	1 Kegiatan	30.200.000,00	22.990.000,00	Sedang Berjalan	KECAMATAN KAMPAR

Kode	Urusan/Bidang Urusan Pemerintahan Daerah Dan Program/Kegiatan	Prioritas Daerah	Sasaran Pembangunan Daerah	Lokasi	Indikator kinerja						Pagu Indikatif	Prakiraan Maju	Jenis Prog 1/2/3	Perangkat Daerah Penanggung Jawab	
					Hasil Program		Keluaran Kegiatan		Hasil Kegiatan						
					Tolak Ukur	Target	Tolak Ukur	Target	Tolak Ukur	Target					
1	2	3	4	5	6	7	8	9	10	11	12	13	14	15	
2.07.15.	Program Peningkatan Keberdayaan Masyarakat Pedesaan				Terlaksananya Program Peningkatan Keberdayaan Masyarakat Pedesaan	100 %						517.240.000,00	568.964.000,00		
2.07.15.01.	Pemberdayaan Lembaga dan Organisasi Masyarakat Pedesaan	Menyiapkan Sumber Daya Manusia yang Handal dan Profesional	Meningkatnya kualitas pengelolaan keuangan daerah	Kantor Camat Kampar			Terpenuhinya Pelayanan Administrasi Lembaga dan Organisasi Masyarakat	12 Bulan	Tercapainya tertib dalam Pelayanan Administrasi Lembaga dan Organisasi Masyarakat	12 Bulan	517.240.000,00	568.964.000,00	Sedang Berjalan	KECAMATAN KAMPAR	
5.01.19.	Program pembinaan dan fasilitasi pengelolaan keuangan desa				Meningkatnya Pelayanan Administrasi Pemerintahan Desa	100 %					9.900.000,00	11.979.000,00			
5.01.19.09.	Peningkatan dan Evaluasi Bantuan Keuangan Desa	Menyiapkan Sumber Daya Manusia yang Handal dan Profesional	Meningkatnya kualitas pengelolaan keuangan daerah	Kantor Camat Kampar							9.900.000,00	11.979.000,00	Sedang Berjalan	KECAMATAN KAMPAR	
5.01.37.	Program Peningkatan Kualitas Keagamaan				Terlaksananya Program Peningkatan Kualitas Keagamaan	100%					96.450.000,00	94.325.550,00			
5.01.37.05.	Keikutsertaan kafilah kecamatan pada MTQ tingkat Kabupaten	Menyiapkan Sumber Daya Manusia yang Handal dan Profesional	Meningkatnya kualitas pengelolaan keuangan daerah	Kantor Camat Kampar			Partisipasi dan prestasi dalam pelaksanaan MTQ Tingkat Kabupaten Kampar	100 %	Terlaksananya Program Peningkatan Kualitas Keagamaan	100 %	96.450.000,00	94.325.550,00	Sedang Berjalan	KECAMATAN KAMPAR	
JUMLAH PAGU OPD											1.065.411.400,00	1.034.475.840,00			

Kode	Urusan/Bidang Urusan Pemerintahan Daerah Dan Program/Kegiatan	Prioritas Daerah	Sasaran Pembangunan Daerah	Lokasi	Indikator kinerja						Pagu Indikatif	Prakiraan Maju	Jenis Prog 1/2/3	Perangkat Daerah Penanggung Jawab
					Hasil Program		Keluaran Kegiatan		Hasil Kegiatan					
					Tolak Ukur	Target	Tolak Ukur	Target	Tolak Ukur	Target				
1	2	3	4	5	6	7	8	9	10	11	12	13	14	15
7.01.07.	KECAMATAN KAMPAR KIRI HULU													
0.00.01.	Program Pelayanan Administrasi Perkantoran				Terlaksananya pelayanan administrasi perkantoran	1 Tahun					328.523.800,00	302.190.500,00		
0.00.01.02.	Penyediaan jasa komunikasi, sumber daya air dan listrik	Menyiapkan Sumber Daya Manusia yang Handal dan Profesional	Meningkatnya kualitas manajemen sumber daya manusia aparatur	Kecamatan Kampar Kiri Hulu			Tersedianya jasa internet dan listrik kantor	12 bulan	Tercapainya pelayanan administrasi perkantoran	12 bulan	9.000.000,00	14.400.000,00	Sedang Berjalan	KECAMATAN KAMPAR KIRI HULU
0.00.01.08.	Penyediaan jasa kebersihan kantor	Menyiapkan Sumber Daya Manusia yang Handal dan Profesional	Meningkatnya kualitas manajemen sumber daya manusia aparatur	Kecamatan Kampar Kiri Hulu			Terlaksananya penyediaan jasa kebersihan, penjaga kantor dan bahan pembersih	12 bulan	Tercapainya kenyamanan dan kebersihan dalam bekerja	12 bulan	74.360.500,00	42.343.000,00	Sedang Berjalan	KECAMATAN KAMPAR KIRI HULU
0.00.01.09.	Penyediaan jasa perbaikan peralatan kerja	Menyiapkan Sumber Daya Manusia yang Handal dan Profesional	Meningkatnya kualitas manajemen sumber daya manusia aparatur	Kecamatan Kampar Kiri Hulu			Tercapainya perbaikan peralatan kerja	6 unit	Terpenuhinya peralatan kerja yang baik	6 unit	1.500.000,00	2.800.000,00	Sedang Berjalan	KECAMATAN KAMPAR KIRI HULU
0.00.01.10.	Penyediaan alat tulis kantor	Menyiapkan Sumber Daya Manusia yang Handal dan Profesional	Meningkatnya kualitas manajemen sumber daya manusia aparatur	Kecamatan Kampar Kiri Hulu			Tersedianya alat tulis kantor	1 Tahun	Terlaksananya penyediaan alat tulis kantor	1 Tahun	30.150.000,00	33.165.000,00	Sedang Berjalan	KECAMATAN KAMPAR KIRI HULU
0.00.01.11.	Penyediaan barang cetakan dan penggandaan	Menyiapkan Sumber Daya Manusia yang Handal dan Profesional	Meningkatnya kualitas manajemen sumber daya manusia aparatur	Kecamatan Kampar Kiri Hulu			Tersedianya barang cetak dan penggandaan	1 Tahun	Terlaksananya penyediaan barang cetak dan penggandaan	1 Tahun	14.196.300,00	10.250.000,00	Sedang Berjalan	KECAMATAN KAMPAR KIRI HULU
0.00.01.12.	Penyediaan komponen instalasi listrik/penerangan bangunan kantor	Menyiapkan Sumber Daya Manusia yang Handal dan Profesional	Meningkatnya kualitas manajemen sumber daya manusia aparatur	Kecamatan Kampar Kiri Hulu			Tercapainya penyediaan komponen instalasi listrik/penerangan bangunan kantor	1 Tahun	Terlaksananya penyediaan komponen instalasi listrik/penerangan bangunan kantor	1 Tahun	3.592.000,00	1.855.000,00	Sedang Berjalan	KECAMATAN KAMPAR KIRI HULU
0.00.01.13.	Penyediaan peralatan dan perlengkapan kantor	Menyiapkan Sumber Daya Manusia yang Handal dan Profesional	Meningkatnya kualitas manajemen sumber daya manusia aparatur	Kecamatan Kampar Kiri Hulu			Terlaksananya penyediaan peralatan dan perlengkapan kantor	5 unit	Tersedianya peralatan dan perlengkapan kantor	5 unit	31.950.000,00	35.145.000,00	Sedang Berjalan	KECAMATAN KAMPAR KIRI HULU
0.00.01.17.	Penyediaan makanan dan minuman	Menyiapkan Sumber Daya Manusia yang Handal dan Profesional	Meningkatnya kualitas manajemen sumber daya manusia aparatur	Kecamatan Kampar Kiri Hulu			Tercapainya penyediaan makanan dan minuman	1 Tahun	Terlaksananya penyediaan makanan dan minuman	1 Tahun	33.375.000,00	36.712.500,00	Sedang Berjalan	KECAMATAN KAMPAR KIRI HULU
0.00.01.18.	Rapat-rapat koordinasi dan konsultasi ke luar daerah	Menyiapkan Sumber Daya Manusia yang Handal dan Profesional	Meningkatnya kualitas manajemen sumber daya manusia aparatur	Kecamatan Kampar Kiri Hulu			Tercapainya rapat-rapat koordinasi dan konsultasi ke luar daerah	30 OH	Terlaksananya rapat-rapat koordinasi dan konsultasi ke luar daerah	30 OH	25.200.000,00	9.800.000,00	Sedang Berjalan	KECAMATAN KAMPAR KIRI HULU
0.00.01.22.	Rapat-rapat koordinasi dan konsultasi dalam daerah	Menyiapkan Sumber Daya Manusia yang Handal dan Profesional	Meningkatnya kualitas manajemen sumber daya manusia aparatur	Kecamatan Kampar Kiri Hulu			Tercapainya rapat-rapat koordinasi dan konsultasi dalam daerah	323 OH	Terlaksananya rapat-rapat koordinasi dan konsultasi dalam daerah	323 OH	105.200.000,00	115.720.000,00	Sedang Berjalan	KECAMATAN KAMPAR KIRI HULU

Kode	Urusan/Bidang Urusan Pemerintahan Daerah Dan Program/Kegiatan	Prioritas Daerah	Sasaran Pembangunan Daerah	Lokasi	Indikator kinerja Keluaran Kegiatan						Pagu Indikatif	Prakiraan Maju	Jenis Prog 1/2/3	Perangkat Daerah Penanggung Jawab	
					Hasil Program		Hasil Kegiatan		Hasil Kegiatan						
					Tolak Ukur	Target	Tolak Ukur	Target	Tolak Ukur	Target					
1	2	3	4	5	6	7	8	9	10	11	12	13	14	15	
0.00.02.	Program Peningkatan Sarana dan Prasarana Aparatur				Tersedianya sarana dan prasarana aparatur	1 Tahun						123.575.000,00	79.852.500,00		
0.00.02.07.	Pengadaan perlengkapan gedung kantor	Menyiapkan Sumber Daya Manusia yang Handal dan Profesional	Meningkatnya kualitas manajemen sumber daya manusia aparatur	Kecamatan Kampar Kiri Hulu			Terlaksananya kegiatan perlengkapan gedung kantor	5 Unit	Tercapainya kegiatan perlengkapan gedung kantor	1 Tahun	44.500.000,00	5.000.000,00	Baru	KECAMATAN KAMPAR KIRI HULU	
0.00.02.10.	Pengadaan mebeleur	Menyiapkan Sumber Daya Manusia yang Handal dan Profesional	Meningkatnya kualitas manajemen sumber daya manusia aparatur	Kecamatan Kampar Kiri Hulu			Terlaksananya kegiatan pengadaan mebeleur kantor	40 Unit	Tersedianya mebeleur kantor	1 Tahun	40.775.000,00	44.852.500,00	Alternatif	KECAMATAN KAMPAR KIRI HULU	
0.00.02.23.	Pemeliharaan rutin/berkala mobil jabatan	Menyiapkan Sumber Daya Manusia yang Handal dan Profesional	Meningkatnya kualitas manajemen sumber daya manusia aparatur	Kecamatan Kampar Kiri Hulu			Terlaksananya pemeliharaan mobil jabatan	1 Unit	Tercapainya pemeliharaan mobil jabatan	1 Tahun	38.300.000,00	30.000.000,00	Sedang Berjalan	KECAMATAN KAMPAR KIRI HULU	
0.00.05.	Program Peningkatan Kapasitas Sumber Daya Aparatur.				Terlaksananya peningkatan kualitas pemahaman terhadap peraturan perundang-undangan	1 Tahun						33.800.000,00	34.660.000,00		
0.00.05.03.	Bimbingan teknis implementasi peraturan perundang-undangan	Menyiapkan Sumber Daya Manusia yang Handal dan Profesional	Meningkatnya kualitas pengelolaan keuangan daerah	Kecamatan Kampar Kiri Hulu			Terlaksananya peningkatan kualitas pemahaman terhadap peraturan perundang-undangan	2 OK	Tercapainya peningkatan kualitas pemahaman terhadap peraturan perundang-undangan	1 Tahun	18.200.000,00	17.500.000,00	Sedang Berjalan	KECAMATAN KAMPAR KIRI HULU	
0.00.05.29	Bimbingan Teknis Penatausahaan Keuangan dan Aset	Menyiapkan Sumber Daya Manusia yang Handal dan Profesional	Meningkatnya akuntabilitas kinerja birokrasi	Kecamatan Kampar Kiri Hulu			Terlaksananya Bimbingan Teknis Bagi ASN	1 Tahun	Meningkatkan Pengetahuan ASN	1 Tahun	15.600.000,00	17.160.000,00		KECAMATAN KAMPAR KIRI HULU	
1.01.24.	Program Pengembangan Ekstrakurikuler (ESKUL)				Tersedianya Paskibra yang handal di Kecamatan Kampar Kiri Hulu	1 Tahun						41.140.000,00	34.000.000,00		
1.01.24.01.	Pelatihan dan Pembinaan Calon Anggota PASKIBRAKA	Memperkuat Citra Kampar sebagai Serambi Mekkah Riau yang Religius, Beradat, dan Berbudaya	Terbangunnya iklim yang kondusif bagi berkembangnya kreatifitas generasi muda	Kecamatan Kampar Kiri Hulu			Tersedianya personil PASKIBRAKA yang terlatih	1 Kegiatan	Terlaksananya peringatan HUT RI	35 orang	41.140.000,00	34.000.000,00	Sedang Berjalan	KECAMATAN KAMPAR KIRI HULU	
5.01.19.	Program pembinaan dan fasilitasi pengelolaan keuangan desa				Meningkatnya administrasi pengelolaan keuangan desa	1 Tahun						19.800.000,00	35.000.000,00		

Kode	Urusan/Bidang Urusan Pemerintahan Daerah Dan Program/Kegiatan	Prioritas Daerah	Sasaran Pembangunan Daerah	Lokasi	Indikator kinerja						Pagu Indikatif	Prakiraan Maju	Jenis Prog 1/2/3	Perangkat Daerah Penanggung Jawab
					Hasil Program		Keluaran Kegiatan		Hasil Kegiatan					
					Tolak Ukur	Target	Tolak Ukur	Target	Tolak Ukur	Target				
1	2	3	4	5	6	7	8	9	10	11	12	13	14	15
5.01.19.09.	Peningkatan dan Evaluasi Bantuan Keuangan Desa	Menyiapkan Sumber Daya Manusia yang Handal dan Profesional	Meningkatnya kualitas pengelolaan keuangan daerah	Kecamatan Kampar Kiri Hulu			Terlaksananya fasilitasi dan evaluasi pengelolaan keuangan desa	12 bulan	Fasilitasi dan evaluasi pengelolaan keuangan desa	24	19.800.000,00	35.000.000,00	Sedang Berjalan	KECAMATAN KAMPAR KIRI HULU
5.01.31.	Program Peningkatan Kualitas Kelembagaan				Tersedianya Kafilah MTQ Kecamatan Kampar Kiri Hulu	1 Tahun					66.575.000,00	58.500.000,00		
5.01.31.23.	Keikutsertaan kafilah kecamatan pada MTQ tingkat Kabupaten	Memperkuat Citra Kampar sebagai Serambi Mekkah Riau yang Religius, Beradat, dan Berbudaya	Terbangunnya iklim yang kondusif bagi berkembangnya kreatifitas generasi muda	Kecamatan Kampar Kiri Hulu			Tersedianya kafilah MTQ Kecamatan Kampar Kiri Hulu	1 Kegiatan	Terpenuhinya qori dan qoriah utusan Kecamatan Kampar Kiri Hulu	25 orang	66.575.000,00	58.500.000,00	Sedang Berjalan	KECAMATAN KAMPAR KIRI HULU
JUMLAH PAGU OPD											613.413.800,00	544.203.000,00		

Kode	Urusan/Bidang Urusan Pemerintahan Daerah Dan Program/Kegiatan	Prioritas Daerah	Sasaran Pembangunan Daerah	Lokasi	Indikator kinerja						Pagu Indikatif	Prakiraan Maju	Jenis Prog 1/2/3	Perangkat Daerah Penanggung Jawab
					Hasil Program		Keluaran Kegiatan		Hasil Kegiatan					
					Tolak Ukur	Target	Tolak Ukur	Target	Tolak Ukur	Target				
1	2	3	4	5	6	7	8	9	10	11	12	13	14	15
7.01.08.	KECAMATAN SIAK HULU													
0.00.01.	Program Pelayanan Administrasi Perkantoran				Terlaksananya Pelayanan Administrasi Perkantoran	100 %					453.107.324,00	463.000.000,00		
0.00.01.02.	Penyediaan jasa komunikasi, sumber daya air dan listrik	Menyiapkan Sumber Daya Manusia yang Handal dan Profesional	Meningkatnya kualitas manajemen sumber daya manusia aparatur	Kantor Camat Siak Hulu			Tersedianya jasa komunikasi, sumber daya air dan listrik	12 bulan	Tersedianya jasa komunikasi, sumber daya air dan listrik	12 bulan	21.600.000,00	26.000.000,00	Sedang Berjalan	KECAMATAN SIAK HULU
0.00.01.08.	Penyediaan jasa kebersihan kantor	Menyiapkan Sumber Daya Manusia yang Handal dan Profesional	Meningkatnya kualitas manajemen sumber daya manusia aparatur	Kantor Camat Siak Hulu			Tersedianya jasa kebersihan kantor	12 bulan	Tersedianya Jasa Kebersihan Kantor	12 bulan	50.331.000,00	70.000.000,00	Sedang Berjalan	KECAMATAN SIAK HULU
0.00.01.09.	Penyediaan jasa perbaikan peralatan kerja	Menyiapkan Sumber Daya Manusia yang Handal dan Profesional	Meningkatnya kualitas manajemen sumber daya manusia aparatur	Kantor Camat Siak Hulu			Tersedianya Jasa Perbaikan Peralatan Kerja	21 unit	Tersedianya Jasa Perbaikan Peralatan Kerja	21 unit	2.600.000,00	3.000.000,00	Sedang Berjalan	KECAMATAN SIAK HULU
0.00.01.10.	Penyediaan alat tulis kantor	Menyiapkan Sumber Daya Manusia yang Handal dan Profesional	Meningkatnya kualitas manajemen sumber daya manusia aparatur	Kantor Camat Siak Hulu			Tersedianya Alat Tulis Kantor	1 tahun	Tersedianya Alat Tulis Kantor	1 tahun	37.049.874,00	40.000.000,00	Sedang Berjalan	KECAMATAN SIAK HULU
0.00.01.11.	Penyediaan barang cetakan dan penggandaan	Menyiapkan Sumber Daya Manusia yang Handal dan Profesional	Meningkatnya kualitas manajemen sumber daya manusia aparatur	Kantor Camat Siak Hulu			Tersedianya barang cetakan dan penggandaan	1 tahun	Tersedianya barang cetakan dan penggandaan	1 tahun	23.926.450,00	32.000.000,00	Sedang Berjalan	KECAMATAN SIAK HULU
0.00.01.12.	Penyediaan komponen instalasi listrik/penerangan bangunan kantor	Menyiapkan Sumber Daya Manusia yang Handal dan Profesional	Meningkatnya kualitas manajemen sumber daya manusia aparatur	Kantor Camat Siak Hulu			Tersedianya komponen instalasi listrik/penerangan bangunan kantor	1 tahun	Tersedianya komponen instalasi listrik/penerangan bangunan kantor	1 tahun	3.000.000,00	4.000.000,00	Sedang Berjalan	KECAMATAN SIAK HULU
0.00.01.13.	Penyediaan peralatan dan perlengkapan kantor	Menyiapkan Sumber Daya Manusia yang Handal dan Profesional	Meningkatnya kualitas manajemen sumber daya manusia aparatur	Kantor Camat Siak Hulu			Tersedianya Peralatan dan Perlengkapan Kantor	2 unit	Tersedianya Peralatan dan Perlengkapan Kantor	2 unit	70.000.000,00	12.000.000,00	Sedang Berjalan	KECAMATAN SIAK HULU
0.00.01.15.	Penyediaan bahan bacaan dan peraturan perundang-undangan	Menyiapkan Sumber Daya Manusia yang Handal dan Profesional	Meningkatnya kualitas manajemen sumber daya manusia aparatur	Kantor Camat Siak Hulu			Realisasi pemenuhan terhadap peraturan perundang-undangan	12 bulan	Tersedianya bahan bacaan untuk aparatur	12 bulan	4.800.000,00	6.000.000,00	Sedang Berjalan	KECAMATAN SIAK HULU
0.00.01.17.	Penyediaan makanan dan minuman	Menyiapkan Sumber Daya Manusia yang Handal dan Profesional	Meningkatnya kualitas manajemen sumber daya manusia aparatur	Kantor Camat Siak Hulu			Tersedianya Makanan dan Minuman Rapat dan Tamu	1 tahun	Tersedianya Makanan dan Minuman Rapat dan Tamu	1 tahun	92.530.000,00	80.000.000,00	Sedang Berjalan	KECAMATAN SIAK HULU
0.00.01.18.	Rapat-rapat koordinasi dan konsultasi ke luar daerah	Menyiapkan Sumber Daya Manusia yang Handal dan Profesional	Meningkatnya kualitas manajemen sumber daya manusia aparatur	Kantor Camat Siak Hulu			Perjalanan dinas ke ibu kota Provinsi	9 OH	Perjalanan dinas ke ibu kota Provinsi	9 OH	28.680.000,00	30.000.000,00	Sedang Berjalan	KECAMATAN SIAK HULU
0.00.01.19.	Penyediaan Jasa Tenaga Harian Lepas	Menyiapkan Sumber Daya Manusia yang Handal dan Profesional	Meningkatnya kualitas manajemen sumber daya manusia aparatur	Kantor Camat Siak Hulu			Tersedianya Honor Tenaga Harian Lepas	100%	Tersedianya Honor Tenaga Harian Lepas	100%	-	60.000.000,00	Sedang Berjalan	KECAMATAN SIAK HULU
0.00.01.22.	Rapat-rapat koordinasi dan konsultasi dalam daerah	Menyiapkan Sumber Daya Manusia yang Handal dan Profesional	Meningkatnya kualitas manajemen sumber daya manusia aparatur	Kantor Camat Siak Hulu			Perjalanan dinas dalam kabupaten	208 OH	Perjalanan dinas dalam kabupaten	208 OH	94.800.000,00	75.000.000,00	Sedang Berjalan	KECAMATAN SIAK HULU
0.00.01.26.	Penyediaan Jasa Pengamanan Kantor	Menyiapkan Sumber Daya Manusia yang Handal dan Profesional	Meningkatnya kualitas manajemen sumber daya manusia aparatur	Kantor Camat Siak Hulu			Tersedianya pengamanan kantor	12 bulan	Tersedianya pengamanan kantor	12 bulan	23.790.000,00	25.000.000,00	Sedang Berjalan	KECAMATAN SIAK HULU

Kode	Urusan/Bidang Urusan Pemerintahan Daerah Dan Program/Kegiatan	Prioritas Daerah	Sasaran Pembangunan Daerah	Lokasi	Indikator kinerja						Pagu Indikatif	Prakiraan Maju	Jenis Prog 1/2/3	Perangkat Daerah Penanggung Jawab	
					Hasil Program		Keluaran Kegiatan		Hasil Kegiatan						
					Tolak Ukur	Target	Tolak Ukur	Target	Tolak Ukur	Target					
1	2	3	4	5	6	7	8	9	10	11	12	13	14	15	
0.00.02.	Program Peningkatan Sarana dan Prasarana Aparatur				Terlaksananya Program sarana dan prasana aparatur	100 %						36.144.500,00	59.000.000,00		
0.00.02.07.	Pengadaan perlengkapan gedung kantor	Menyiapkan Sumber Daya Manusia yang Handal dan Profesional	Meningkatnya kapasitas aparatur yang berorientasi pada pelayanan publik				Tersedianya Perlengkapan Gedung Kantor	1 tahun	Tersedianya Perlengkapan Gedung Kantor	1 tahun	-	6.000.000,00	Sedang Berjalan	KECAMATAN SIAK HULU	
0.00.02.10.	Pengadaan mebeleur	Menyiapkan Sumber Daya Manusia yang Handal dan Profesional	Meningkatnya kapasitas aparatur yang berorientasi pada pelayanan publik	Kantor Camat Siak Hulu			Tersedianya Mebelur	100%	Tersedianya Mebelur	100%	-	7.000.000,00	Sedang Berjalan	KECAMATAN SIAK HULU	
0.00.02.21.	Pemeliharaan rutin/berkala rumah dinas	Menyiapkan Sumber Daya Manusia yang Handal dan Profesional	Meningkatnya kapasitas aparatur yang berorientasi pada pelayanan publik	Kantor Camat Siak Hulu			Terpeliharanya Rumah Dinas	1 tahun	Terpeliharanya Rumah Dinas	1 tahun	-	8.000.000,00	Sedang Berjalan	KECAMATAN SIAK HULU	
0.00.02.22.	Pemeliharaan rutin/berkala gedung kantor	Menyiapkan Sumber Daya Manusia yang Handal dan Profesional	Meningkatnya kapasitas aparatur yang berorientasi pada pelayanan publik	Kantor Camat Siak Hulu			Terpeliharanya Gedung Kantor	1 tahun	Terpeliharanya Gedung Kantor	1 tahun	7.200.000,00	8.000.000,00	Sedang Berjalan	KECAMATAN SIAK HULU	
0.00.02.23.	Pemeliharaan rutin/berkala mobil jabatan	Menyiapkan Sumber Daya Manusia yang Handal dan	Meningkatnya kapasitas aparatur yang berorientasi pada pelayanan	Kantor Camat Siak Hulu			Terpeliharanya Mobil Jabatan	1 unit	Terpeliharanya Mobil Jabatan	1 unit	28.944.500,00	30.000.000,00	Sedang Berjalan	KECAMATAN SIAK HULU	
0.00.03.	Program Peningkatan Disiplin Aparatur				Terpeliharanya Program Peningkatan Disiplin Aparatur	100%					-	27.000.000,00			
0.00.03.02.	Pengadaan pakaian dinas beserta perlengkapannya	Menyiapkan Sumber Daya Manusia yang Handal dan Profesional	Meningkatnya kualitas manajemen sumber daya manusia aparatur	Kantor Camat Siak Hulu			Tersedianya Pakaian dinas Beserta Perlengkapannya	100%	Tersedianya Pakaian Dinas Beserta Perlengkapannya	100%	-	27.000.000,00	Sedang Berjalan	KECAMATAN SIAK HULU	
0.00.05.	Program Peningkatan Kapasitas Sumber Daya Aparatur.				Terlaksananya peningkatan kualitas pemahaman terhadap peraturan perundang-undangan	1 Tahun					15.600.000,00	17.160.000,00			
0.00.05.29	Bimbingan Teknis Penatausahaan Keuangan dan Aset	Menyiapkan Sumber Daya Manusia yang Handal dan Profesional	Meningkatnya akuntabilitas kinerja birokrasi	Kantor Camat Siak Hulu			Terlaksananya Bimbingan Teknis Bagi ASN	1 Tahun	Meningkatkan Pengetahuan ASN	1 Tahun	15.600.000,00	17.160.000,00		KECAMATAN SIAK HULU	
0.00.06.	Program Peningkatan Pengembangan Sistem Pelaporan Capaian Kinerja dan Keuangan				Terealisasinya Program Peningkatan Pengembangan Sistem Pelaporan Capaian Kinerja dan Keuangan	100%					-	4.000.000,00			

Kode	Usuran/Bidang Usuran Pemerintahan Daerah Dan Program/Kegiatan	Prioritas Daerah	Sasaran Pembangunan Daerah	Lokasi	Indikator kinerja						Pagu Indikatif	Prakiraan Maju	Jenis Prog 1/2/3	Perangkat Daerah Penanggung Jawab
					Hasil Program		Keluaran Kegiatan		Hasil Kegiatan					
					Tolak Ukur	Target	Tolak Ukur	Target	Tolak Ukur	Target				
1	2	3	4	5	6	7	8	9	10	11	12	13	14	15
0.00.06.01.	Penyusunan laporan capaian kinerja dan ikhtisar realisasi kinerja SKPD	Menyiapkan Sumber Daya Manusia yang Handal dan Profesional	Meningkatnya kualitas manajemen sumber daya manusia aparatur	Kantor Camat Siak Hulu			Tersusunnya laporan capaian kinerja dan ikhtisar realisasi kinerja SKPD	100%	Tersusunnya laporan capaian kinerja dan ikhtisar realisasi kinerja SKPD	100%	-	2.000.000,00	Sedang Berjalan	KECAMATAN SIAK HULU
0.00.06.04.	Penyusunan pelaporan keuangan akhir tahun	Menyiapkan Sumber Daya Manusia yang Handal dan Profesional	Meningkatnya kualitas manajemen sumber daya manusia aparatur	Kantor Camat Siak Hulu			Tersusunnya laporan Keuangan Akhir Tahun	100%	Tersusunnya Laporan Keuangan Akhir Tahun	100%	-	2.000.000,00	Sedang Berjalan	KECAMATAN SIAK HULU
1.01.24.	Program Pengembangan Ekstrakurikuler (ESKUL)				Tercapainya Kegiatan Ekstrakurikuler Dengan Baik	100 %					61.150.000,00	40.000.000,00		
1.01.24.01.	Pelatihan dan Pembinaan Calon Anggota PASKIBRAKA	Memperkuat Citra Kampar sebagai Serambi Mekkah Riau yang Religius, Beradat, dan Berbudaya	Terbangunnya iklim yang kondusif bagi berkembangnya kreatifitas generasi muda	Kantor Camat Siak Hulu			tercapainya kegiatan eskul dengan baik	1 Tahun	tercapainya kegiatan eskul dengan baik	1 Tahun	61.150.000,00	40.000.000,00	Sedang Berjalan	KECAMATAN SIAK HULU
5.01.19.	Program pembinaan dan fasilitasi pengelolaan keuangan desa				Tercapainya Pelayanan Administrasi Pemerintahan Desa	100 %					11.550.000,00	12.500.000,00		
5.01.19.09.	Peningkatan dan Evaluasi Bantuan Keuangan Desa	Menyiapkan Sumber Daya Manusia yang Handal dan Profesional	Meningkatnya kualitas pengelolaan keuangan daerah	Kantor Camat Siak Hulu			tercapainya pelayanan administrasi pemerintahan desa ser kecamatan Siak Hulu	7 bulan	tercapainya pelayanan administrasi pemerintahan desa ser kecamatan Siak Hulu	7 bulan	11.550.000,00	12.500.000,00	Sedang Berjalan	KECAMATAN SIAK HULU
5.01.37.	Program Peningkatan Kualitas Keagamaan				Tercapainya Kegiatan MTQ dengan Baik	100 %					107.606.500,00	72.000.000,00		
5.01.37.09.	Keikutsertaan kafilah kecamatan pada MTQ tingkat Kabupaten	Memperkuat Citra Kampar sebagai Serambi Mekkah Riau yang Religius, Beradat, dan Berbudaya	Terbangunnya iklim yang kondusif bagi berkembangnya kreatifitas generasi muda	Kantor Camat Siak Hulu			calon kafilah mtqkabupaten kampar	100%	calon kafilah mtqkabupaten kampar	100%	107.606.500,00	72.000.000,00	Sedang Berjalan	KECAMATAN SIAK HULU
JUMLAH PAGU OPD											685.158.324,00	694.660.000,00		

Kode	Urusan/Bidang Urusan Pemerintahan Daerah Dan Program/Kegiatan	Prioritas Daerah	Sasaran Pembangunan Daerah	Lokasi	Indikator kinerja						Pagu Indikatif	Prakiraan Maju	Jenis Prog & Keg 1/2/3	Perangkat Daerah Penanggung Jawab
					Hasil Program		Keluaran Kegiatan		Hasil Kegiatan					
					Tolak Ukur	Target	Tolak Ukur	Target	Tolak Ukur	Target				
1	2	3	4	5	6	7	8	9	10	11	12	13	14	15
7.01.09.	KECAMATAN XIII KOTO KAMPAR													
0.00.01.	Program Pelayanan Administrasi Perkantoran				Realisasi pemenuhan terhadap pelayanan administrasi perkantoran	1 Tahun					374.249.950,00	451.356.445,00		
0.00.01.02.	Penyediaan jasa komunikasi, sumber daya air dan listrik	Menyiapkan Sumber Daya Manusia yang Handal dan Profesional	Meningkatnya akses masyarakat terhadap layanan energi listrik	Kelurahan Batu Bersurat,Jalan Raya Muara Takus			Tersedianya listrik dan jaringan internet	1 Tahun	Tingkat Pemenuhan Jasa Komunikasi dan Listrik	100 %	15.180.000,00	16.698.000,00	Alternatif	KECAMATAN XIII KOTO KAMPAR
0.00.01.03.	Penyediaan jasa peralatan dan perlengkapan kantor	Menyiapkan Sumber Daya Manusia yang Handal dan Profesional	Meningkatnya akses masyarakat terhadap layanan energi listrik	Kelurahan Batu Bersurat,Jalan Raya Muara Takus				1 Tahun		1 Tahun	9.204.800,00	10.125.280,00	Alternatif	KECAMATAN XIII KOTO KAMPAR
0.00.01.08.	Penyediaan jasa kebersihan kantor	Menyiapkan Sumber Daya Manusia yang Handal dan Profesional	Meningkatnya kualitas manajemen sumber daya manusia aparatur	Kelurahan Batu Bersurat,Jalan Raya Muara Takus			Tersedianya Bahan, Alat kebersihan dan cleaning service	1 Tahun	Tingkat Pemenuhan jasa dan alat kebersihan	100 %	62.220.000,00	63.888.000,00	Sedang Berjalan	KECAMATAN XIII KOTO KAMPAR
0.00.01.09.	Penyediaan jasa perbaikan peralatan kerja	Menyiapkan Sumber Daya Manusia yang Handal dan Profesional	Meningkatnya kualitas manajemen sumber daya manusia aparatur	Kelurahan Batu Bersurat,Jalan Raya Muara Takus			Tersedianya peralatan kerja yang siap pakai	1 Tahun	Tingkat Pemenuhan jasa perbaikan peralatan kerja	100 %	4.235.000,00	4.658.500,00	Sedang Berjalan	KECAMATAN XIII KOTO KAMPAR
0.00.01.10.	Penyediaan alat tulis kantor	Menyiapkan Sumber Daya Manusia yang Handal dan Profesional	Meningkatnya kualitas manajemen sumber daya manusia aparatur	Kelurahan Batu Bersurat,Jalan Raya Muara Takus			Tersedianya Alat Tulis Kantor	1 Tahun	Tingkat Pemenuhan Kebutuhan Alat tulis Kantor	100 %	37.523.310,00	41.275.641,00	Sedang Berjalan	KECAMATAN XIII KOTO KAMPAR
0.00.01.11.	Penyediaan barang cetakan dan penggandaan	Menyiapkan Sumber Daya Manusia yang Handal dan Profesional	Meningkatnya akses masyarakat terhadap layanan energi listrik	Kelurahan Batu Bersurat,Jalan Raya Muara Takus			Tersedianya Barang Cetakan dan Penggandaan	1 Tahun	Tingkat Pemenuhan Kebutuhan Barang Cetakan dan Penggandaan		9.901.870,00	10.892.057,00	Sedang Berjalan	KECAMATAN XIII KOTO KAMPAR
0.00.01.12.	Penyediaan komponen instalasi listrik/penerangan bangunan kantor	Menyiapkan Sumber Daya Manusia yang Handal dan Profesional	Meningkatnya akses masyarakat terhadap layanan energi listrik	Kelurahan Batu Bersurat,Jalan Raya Muara Takus			Tersedianya Komponen Instalasi Listrik/penerangan Kantor	1 Tahun	Tingkat Pemenuhan Kebutuhan Komponen Instalasi listrik/penerangan	100 %	5.304.970,00	5.835.467,00	Sedang Berjalan	KECAMATAN XIII KOTO KAMPAR
0.00.01.13.	Penyediaan peralatan dan perlengkapan kantor	Menyiapkan Sumber Daya Manusia yang Handal dan Profesional	Meningkatnya kualitas manajemen sumber daya manusia aparatur	Kelurahan Batu Bersurat,Jalan Raya Muara Takus			Tersedianya Peralatan dan Perlengkapan Kantor	1 Tahun	Tersedianya Peralatan dan Perlengkapan Kantor	1 Tahun	10.000.000,00	12.000.000,00	Sedang Berjalan	KECAMATAN XIII KOTO KAMPAR
0.00.01.15.	Penyediaan bahan bacaan dan peraturan perundang-undangan	Menyiapkan Sumber Daya Manusia yang Handal dan Profesional	Meningkatnya kualitas manajemen sumber daya manusia aparatur	Kelurahan Batu Bersurat,Jalan Raya Muara Takus			Tersedianya Bahan Bacaan dan Peraturan Perundang-undangan	1 Tahun	Tingkat Pemenuhan Kebutuhan Bahan Bacaan dan Perundang-Undangan	100 %	5.040.000,00	53.361.000,00	Sedang Berjalan	KECAMATAN XIII KOTO KAMPAR

Kode	Urusan/Bidang Urusan Pemerintahan Daerah Dan Program/Kegiatan	Prioritas Daerah	Sasaran Pembangunan Daerah	Lokasi	Indikator kinerja						Pagu Indikatif	Prakiraan Maju	Jenis Prog & Keg 1/2/3	Perangkat Daerah Penanggung Jawab
					Hasil Program		Keluaran Kegiatan		Hasil Kegiatan					
					Tolak Ukur	Target	Tolak Ukur	Target	Tolak Ukur	Target				
1	2	3	4	5	6	7	8	9	10	11	12	13	14	15
0.00.01.17.	Penyediaan makanan dan minuman	Menyiapkan Sumber Daya Manusia yang Handal dan Profesional	Meningkatnya kualitas manajemen sumber daya manusia aparatur	Kelurahan Batu Bersurat,Jalan Raya Muara Takus			Tersedianya Makanan dan Minuman untuk rapat dan Tamu	1 Tahun	Tingkat Pemenuhan kebutuhan makanan dan minuman untuk rapat dan tamu	100 %	51.850.000,00	52.453.500,00	Sedang Berjalan	KECAMATAN XIII KOTO KAMPAR
0.00.01.18.	Rapat-rapat koordinasi dan konsultasi ke luar daerah	Menyiapkan Sumber Daya Manusia yang Handal dan Profesional	Meningkatnya akses masyarakat terhadap layanan energi listrik	Kelurahan Batu Bersurat,Jalan Raya Muara Takus			Biaya Perjalanan dinas (SPPD) Luar daerah	1 Tahun	Intensitas/ Tingkat Pemenuhan Koordinasi dan Konsultasi Luar daerah	100 %	23.870.000,00	26.257.000,00	Sedang Berjalan	KECAMATAN XIII KOTO KAMPAR
0.00.01.22.	Rapat-rapat koordinasi dan konsultasi dalam daerah	Menyiapkan Sumber Daya Manusia yang Handal dan Profesional	Meningkatnya akses masyarakat terhadap layanan energi listrik	Kelurahan Batu Bersurat,Jalan Raya Muara Takus			Biaya Perjalanan Dinas (SPPD) dalam daerah	1 Tahun	Intensitas/Tingkat Koodinasi dan Konsultasi ke dalam daerah	100 %	100.320.000,00	110.352.000,00	Sedang Berjalan	KECAMATAN XIII KOTO KAMPAR
0.00.01.26.	Penyediaan Jasa Pengamanan Kantor	Menyiapkan Sumber Daya Manusia yang Handal dan Profesional	Meningkatnya kualitas manajemen sumber daya manusia aparatur	Kelurahan Batu Bersurat,Jalan Raya Muara Takus			Tersedianya petugas penjaga kantor	1 Tahun	Jumlah (OB) tenaga penjaga keamanan kantor	100 %	39.600.000,00	43.560.000,00	Sedang Berjalan	KECAMATAN XIII KOTO KAMPAR
0.00.02.	Program Peningkatan Sarana dan Prasarana Aparatur				Peningkatan Sarana dan Prasarana Aparatur Meningkat	100 %					69.813.700,00	76.056.120,00		
0.00.02.21.	Pemeliharaan rutin/berkala rumah dinas	Menyiapkan Sumber Daya Manusia yang Handal dan Profesional	Meningkatnya kualitas manajemen sumber daya manusia aparatur	Kelurahan Batu Bersurat,Jalan Raya Muara Takus			Terpeliharanya rumah dinas	1 Tahun	terciptanya kenyamanan rumah dinas	1 Tahun	41.869.200,00	46.056.120,00	Alternatif	KECAMATAN XIII KOTO KAMPAR
0.00.02.23.	Pemeliharaan rutin/berkala mobil jabatan	Menyiapkan Sumber Daya Manusia yang Handal dan Profesional	Meningkatnya kapasitas aparatur yang berorientasi pada pelayanan	Kelurahan Batu Bersurat,Jalan Raya Muara Takus			Terpeliharanya Mobil Jabatan	1 unit	Terpeliharanya Mobil Jabatan	1 unit	27.944.500,00	30.000.000,00	Sedang Berjalan	KECAMATAN XIII KOTO KAMPAR
0.00.05.	Program Peningkatan Kapasitas Sumber Daya Aparatur.				Terlaksananya peningkatan kualitas pemahaman terhadap peraturan perundang-undangan	1 Tahun					15.600.000,00	17.160.000,00		
0.00.05.29	Bimbingan Teknis Penatausahaan Keuangan dan Aset	Menyiapkan Sumber Daya Manusia yang Handal dan Profesional	Meningkatnya akuntabilitas kinerja birokrasi	Kelurahan Batu Bersurat,Jalan Raya Muara Takus			Terlaksananya Bimbingan Teknis Bagi ASN	1 Tahun	Meningkatkan Pengetahuan ASN	1 Tahun	15.600.000,00	17.160.000,00		KECAMATAN XIII KOTO KAMPAR
1.01.24.	Program Pengembangan Ekstrakurikuler (ESKUL)				Terlaksananya Pelatihan dan Pembinaan Calon Anggota PASKIBRA	100 %					47.630.000,00	52.393.000,00		

Kode	Urusan/Bidang Urusan Pemerintahan Daerah Dan Program/Kegiatan	Prioritas Daerah	Sasaran Pembangunan Daerah	Lokasi	Indikator kinerja						Pagu Indikatif	Prakiraan Maju	Jenis Prog & Keg 1/2/3	Perangkat Daerah Penanggung Jawab
					Hasil Program		Keluaran Kegiatan		Hasil Kegiatan					
					Tolak Ukur	Target	Tolak Ukur	Target	Tolak Ukur	Target				
1	2	3	4	5	6	7	8	9	10	11	12	13	14	15
1.01.24.01.	Pelatihan dan Pembinaan Calon Anggota PASKIBRAKA	Menyiapkan Sumber Daya Manusia yang Handal dan Profesional	Meningkatnya pemerataan dan kualitas sarana prasarana pendidikan	Kelurahan Batu Bersurat, Jalan Raya Muara Takus			Pelatihan dan pembinaan calon anggota Paskib	1 Tahun	Terlaksananya pelatihan dan pembinaan anggota paskib	1 Tahun	47.630.000,00	52.393.000,00	Alternatif	KECAMATAN XIII KOTO KAMPAR
2.07.15.	Program Peningkatan Keberdayaan Masyarakat Pedesaan				Tercapainya Pemberdayaan Lembaga dan Organisasi Masyarakat	100 %					445.838.000,00	109.021.000,00		
2.07.15.01.	Pemberdayaan Lembaga dan Organisasi Masyarakat Pedesaan	Menyiapkan Sumber Daya Manusia yang Handal dan Profesional	Meningkatnya pemerataan dan kualitas sarana prasarana pendidikan	Kelurahan Batu Bersurat, Jalan Raya Muara Takus			Tunjangan Lembaga masyarakat dan bantuan sosial bagi kemasyarakatan	1 Tahun	Cakupan Penyaluran dana operasional pada kelembagaan	100 %	445.838.000,00	109.021.000,00	Alternatif	KECAMATAN XIII KOTO KAMPAR
5.01.19.	Program pembinaan dan fasilitasi pengelolaan keuangan desa				Tersedianya Jasa Tim Evaluasi Kecamatan	100 %					12.705.000,00	13.975.500,00		
5.01.19.09.	Peningkatan dan Evaluasi Bantuan Keuangan Desa	Menyiapkan Sumber Daya Manusia yang Handal dan Profesional	Meningkatnya pemerataan dan kualitas sarana prasarana pendidikan	Kelurahan Batu Bersurat, Jalan Raya Muara Takus			tersedianya Tim evaluasi dan verifikasi	1 Tahun	Cakupan desa yang terfasilitasi dan terevaluasi	12 Desa	12.705.000,00	13.975.500,00	Alternatif	KECAMATAN XIII KOTO KAMPAR
5.01.31.	Program Peningkatan Kualitas Kelembagaan				Tingkat partisipasi dan perolehan prestasi dalam kegiatan MTQ Tingkat kabupaten	100 %					81.029.850,00	89.132.835,00		
5.01.31.23.	Keikutsertaan kafilah kecamatan pada MTQ tingkat Kabupaten	Menyiapkan Sumber Daya Manusia yang Handal dan Profesional	Terbangunnya iklim yang kondusif bagi berkembangnya kreatifitas generasi muda	Kelurahan Batu Bersurat, Jalan Raya Muara Takus			Kafilah, Pimpinan, Official, dan pelatih Kec. XIII Koto Kampar	30 orang	Jumlah Prestasi tingkat Kabupaten	30 orang	81.029.850,00	89.132.835,00	Alternatif	KECAMATAN XIII KOTO KAMPAR
JUMLAH PAGU OPD											1.046.866.500,00	809.094.900,00		

Kode	Urusan/Bidang Urusan Pemerintahan Daerah Dan Program/Kegiatan	Prioritas Daerah	Sasaran Pembangunan Daerah	Lokasi	Indikator kinerja						Pagu Indikatif	Prakiraan Maju	Jenis Prog	Perangkat Daerah Penanggung Jawab
					Hasil Program		Keluaran Kegiatan		Hasil Kegiatan					
					Tolak Ukur	Target	Tolak Ukur	Target	Tolak Ukur	Target			12	
7.01.10.	KECAMATAN RUMBIO JAYA													
0.00.01.	Program Pelayanan Administrasi Perkantoran				realisasi pemenuhan terhadap pelayanan administrasi perkantoran	1 tahun					267.432.080,00	265.289.280,00		
0.00.01.02.	Penyediaan jasa komunikasi, sumber daya air dan listrik	Menyiapkan Sumber Daya Manusia yang Handal dan Profesional	Meningkatnya kualitas pengelolaan keuangan daerah	kantor camat rumbio jaya			Tersedianya jasa komunikasi, sumber daya air dan listrik	1 Tahun	Realisasi Pemenuhan Terhadap Pelayanan Administrasi Perkantoran	1 Tahun	15.000.000,00	18.150.000,00	Sedang Berjalan	KECAMATAN RUMBIO JAYA
0.00.01.08.	Penyediaan jasa kebersihan kantor	Menyiapkan Sumber Daya Manusia yang Handal dan Profesional	Meningkatnya kualitas manajemen sumber daya manusia aparatur	kantor camat rumbio jaya			Tersedianya Jasa Kebersihan Kantor	1 Tahun	Terpeliharanya Kebersihan Kantor	1 Tahun	37.165.000,00	48.374.920,00		
0.00.01.09.	Penyediaan jasa perbaikan peralatan kerja	Menyiapkan Sumber Daya Manusia yang Handal dan Profesional	Meningkatnya kualitas manajemen sumber daya manusia aparatur	kantor camat rumbio jaya			Tersedianya jasa perbaikan peralatan kerja	1 Tahun	Realisasi Pemenuhan terhadap Jasa Perbaikan Peratalan Kerja	1 Tahun	6.800.000,00	2.145.000,00	Sedang Berjalan	KECAMATAN RUMBIO JAYA
0.00.01.10.	Penyediaan alat tulis kantor	Menyiapkan Sumber Daya Manusia yang Handal dan Profesional	Meningkatnya kualitas pengelolaan keuangan daerah	kantor camat rumbio jaya			Tersedianya Alat Tulis Kantor	1 Tahun	Realisasi Pemenuhan terhadap ATK	1 Tahun	18.869.880,00	12.906.245,00	Sedang Berjalan	KECAMATAN RUMBIO JAYA
0.00.01.11.	Penyediaan barang cetakan dan penggandaan	Menyiapkan Sumber Daya Manusia yang Handal dan Profesional	Meningkatnya kualitas manajemen sumber daya manusia aparatur	kantor camat rumbio jaya			Tersedianya Barang Cetakan dan Penggandaan	1 Tahun	Tercapainya Kelancaran kegiatan Kantor	1 Tahun	8.307.200,00	7.226.615,00	Sedang Berjalan	KECAMATAN RUMBIO JAYA
0.00.01.15.	Penyediaan bahan bacaan dan peraturan perundang-undangan	Menyiapkan Sumber Daya Manusia yang Handal dan Profesional	Meningkatnya kualitas pengelolaan keuangan daerah	kantor camat rumbio jaya			Tersedianya Bahan Bacaan Untuk Aparatur	1 Tahun	Meningkatnya Wawasan Aparatur	1 Tahun	2.640.000,00	2.904.000,00	Sedang Berjalan	KECAMATAN RUMBIO JAYA
0.00.01.17.	Penyediaan makanan dan minuman	Menyiapkan Sumber Daya Manusia yang Handal dan Profesional	Meningkatnya kualitas manajemen sumber daya manusia aparatur	kantor camat rumbio jaya			Tersedianya Makanan dan Minuman untuk Rapat dan Tamu	1 Tahun	Realisasi Pemenuhan terhadap Makanan dan Minuman	1 Tahun	42.300.000,00	38.362.500,00	Sedang Berjalan	KECAMATAN RUMBIO JAYA
0.00.01.18.	Rapat-rapat koordinasi dan konsultasi ke luar daerah	Menyiapkan Sumber Daya Manusia yang Handal dan Profesional	Meningkatnya kualitas pengelolaan keuangan daerah	kantor camat rumbio jaya			Biaya Perjalanan dinas (SPPD) Luar daerah	1 Tahun	Intensitas/ Tingkat Pemenuhan Koordinasi dan Konsultasi Luar daerah		20.550.000,00	25.300.000,00	Sedang Berjalan	KECAMATAN RUMBIO JAYA
0.00.01.22.	Rapat-rapat koordinasi dan konsultasi dalam daerah	Menyiapkan Sumber Daya Manusia yang Handal dan Profesional	Meningkatnya kualitas manajemen sumber daya manusia aparatur	kantor camat rumbio jaya			Perjalanan Dinas dalam Kabupaten	1 Tahun	Realisasi Pemenuhan terhadap Rapat- rapat Koordinasi dan Konsultasi Dalam Daerah	1 Tahun	72.000.000,00	73.755.000,00	Sedang Berjalan	KECAMATAN RUMBIO JAYA
0.00.01.26.	Penyediaan Jasa Pengamanan Kantor	Menyiapkan Sumber Daya Manusia yang Handal dan Profesional	Meningkatnya kualitas pengelolaan keuangan daerah	kantor camat rumbio jaya			Tersedianya Pengamanan Kantor	1 Tahun	Realisasi Pemenuhan Terhadap Jasa Pengamanan Kantor	1 Tahun	43.800.000,00	36.165.000,00	Sedang Berjalan	KECAMATAN RUMBIO JAYA

Kode	Urusan/Bidang Urusan Pemerintahan Daerah Dan Program/Kegiatan	Prioritas Daerah	Sasaran Pembangunan Daerah	Lokasi	Indikator kinerja						Pagu Indikatif	Prakiraan Maju	Jenis Prog 1/2/3	Perangkat Daerah Penanggung Jawab	
					Hasil Program		Keluaran Kegiatan		Hasil Kegiatan						
					Tolak Ukur	Target	Tolak Ukur	Target	Tolak Ukur	Target					
1	2	3	4	5	6	7	8	9	10	11	12	13	14	15	
0.00.02.	Program Peningkatan Sarana dan Prasarana Aparatur				Terpeliharanya secara rutin/berkala kendaraan/operasi onal Kecamatan	1 Tahun						32.280.000,00	27.918.000,00		
0.00.02.23.	Pemeliharaan rutin/berkala mobil jabatan	Menyiapkan Sumber Daya Manusia yang Handal dan Profesional	Meningkatnya kualitas manajemen sumber daya manusia aparatur	kantor camat rumbio jaya			Tersedianya pemeliharaan dan operasional mobil jabatan Camat	12 bln	Lancarnya kegiatan perkantoran	1 Tahun	32.280.000,00	27.918.000,00	Sedang Berjalan	KECAMATAN RUMBIO JAYA	
0.00.05.	Program Peningkatan Kapasitas Sumber Daya Aparatur.				Peningkatan kapasitas sumber daya aparatur	1 Tahun					24.766.000,00	27.242.600,00			
0.00.05.03.	Bimbingan teknis implementasi peraturan perundang-undangan	Menyiapkan Sumber Daya Manusia yang Handal dan Profesional	Meningkatnya kualitas manajemen sumber daya manusia aparatur	kantor camat rumbio jaya			Terlaksananya Bimbingan Teknis Bagi ASN	1 Tahun	Meningkatkan Pengetahuan ASN	1 Tahun	9.166.000,00	10.082.600,00	Baru	KECAMATAN RUMBIO JAYA	
0.00.05.29	Bimbingan Teknis Penatausahaan Keuangan dan Aset	Menyiapkan Sumber Daya Manusia yang Handal dan Profesional	Meningkatnya akuntabilitas kinerja birokrasi	kantor camat rumbio jaya			Terlaksananya Bimbingan Teknis Bagi ASN	1 Tahun	Meningkatkan Pengetahuan ASN	1 Tahun	15.600.000,00	17.160.000,00		KECAMATAN RUMBIO JAYA	
1.01.24.	Program Pengembangan Ekstrakurikuler (ESKUL)				Terlaksananya pelatihan dan pembinaan calon anggota Paskibra	100 %					16.450.000,00	18.095.000,00			
1.01.24.01.	Pelatihan dan Pembinaan Calon Anggota PASKIBRAKA	Menyiapkan Sumber Daya Manusia yang Handal dan Profesional	Meningkatnya pemerataan dan kualitas sarana prasarana pendidikan	kantor camat rumbio jaya			Pelatihan dan Pembinaan Calon Anggota Paskib	100 %	Terlaksananya Pelatihan dan Pembinaan Anggota Paskib	100 %	16.450.000,00	18.095.000,00	Sedang Berjalan	KECAMATAN RUMBIO JAYA	
5.01.19.	Program pembinaan dan fasilitasi pengelolaan keuangan desa				meningkatnya pelayanan administrasi pemerintahan desa	1 tahun					11.550.000,00	12.705.000,00			
5.01.19.11.	Peningkatan Dan Evaluasi Bantuan Keuangan Desa	Menyiapkan Sumber Daya Manusia yang Handal dan Profesional	Meningkatnya kualitas manajemen sumber daya manusia aparatur	kantor camat rumbio jaya			tercapainya pelayanan administrasi pemerintahan Desa di Kecamatan	1 Tahun	terciptanya tertib administrasi pemerintahan Desa	1 Tahun	11.550.000,00	12.705.000,00	Sedang Berjalan	KECAMATAN RUMBIO JAYA	
5.01.37.	Program Peningkatan Kualitas Keagamaan				terlaksananya peningkatan iman dan takwa	100 %					83.225.000,00	72.765.000,00			
5.01.37.09.	Keikutsertaan kafilah kecamatan pada MTQ tingkat Kabupaten	Menyiapkan Sumber Daya Manusia yang Handal dan Profesional	Terbangunnya iklim yang kondusif bagi berkembangnya kreatifitas generasi muda	kantor camat rumbio jaya			Pimpinan, official, pelatih Kec.Rumbio Jaya	40 orang	Qori dan Qoriah utusan Kecamatan Rumbio Jaya	40 Orang	83.225.000,00	72.765.000,00	Sedang Berjalan	KECAMATAN RUMBIO JAYA	
JUMLAH PAGU OPD											435.703.080,00	424.014.880,00			

Kode	Urusan/Bidang Urusan Pemerintahan Daerah Dan Program/Kegiatan	Prioritas Daerah	Sasaran Pembangunan Daerah	Lokasi	Indikator kinerja						Pagu Indikatif	Prakiraan Maju	Jenis Prog 1/2/3	Perangkat Daerah Penanggung Jawab
					Hasil Program		Keluaran Kegiatan		Hasil Kegiatan					
					Tolak Ukur	Target	Tolak Ukur	Target	Tolak Ukur	Target				
1	2	3	4	5	6	7	8	9	10	11	12	13	14	15
7.01.11.	KECAMATAN KAMPAR UTARA													
0.00.01.	Program Pelayanan Administrasi Perkantoran				Meningkatnya kualitas manajemen sumberdaya aparatur	1 Tahun					280.589.440,00	356.280.130,00		
0.00.01.02.	Penyediaan jasa komunikasi, sumber daya air dan listrik	Menyiapkan Sumber Daya Manusia yang Handal dan Profesional	Meningkatnya Pelayanan Administrasi Perkantoran Yang Memadai	Kantor Camat Kampar Utara			Tersedianya Jasa Komunikasi dan Listrik	12 bulan	Tersedianya Biaya alat komunikasi dan Listrik	12 bulan	14.400.000,00	16.698.000,00	Sedang Berjalan	KECAMATAN KAMPAR UTARA
0.00.01.08.	Penyediaan jasa kebersihan kantor	Menyiapkan Sumber Daya Manusia yang Handal dan Profesional	Meningkatnya Pelayanan Administrasi Perkantoran Yang Memadai	Kantor Camat Kampar Utara			Tersedianya jasa kebersihan kantor	12 bulan	Terciptanya suasana kerja yang nyaman	12 bulan	37.858.140,00	44.643.071,00	Sedang Berjalan	KECAMATAN KAMPAR UTARA
0.00.01.09.	Penyediaan jasa perbaikan peralatan kerja	Menyiapkan Sumber Daya Manusia yang Handal dan Profesional	Meningkatnya Pelayanan Administrasi Perkantoran Yang Memadai	Kantor Camat Kampar Utara			Tersedianya jasa perbaikan peralatan kerja	21 unit	Terciptanya peralatan kerja yang memadai	21 unit	6.501.000,00	3.720.750,00	Sedang Berjalan	KECAMATAN KAMPAR UTARA
0.00.01.10.	Penyediaan alat tulis kantor	Menyiapkan Sumber Daya Manusia yang Handal dan Profesional	Meningkatnya Pelayanan Administrasi Perkantoran Yang Memadai	Kantor Camat Kampar Utara			Tersedianya pengadaan ATK Kantor Camat Kampar Utara	1 Tahun	Terciptanya pelayanan administrasi yang memadai	1 Tahun	19.647.800,00	21.534.854,00	Sedang Berjalan	KECAMATAN KAMPAR UTARA
0.00.01.11.	Penyediaan barang cetakan dan penggandaan	Menyiapkan Sumber Daya Manusia yang Handal dan Profesional	Meningkatnya Pelayanan Administrasi Perkantoran Yang Memadai	Kantor Camat Kampar Utara			Tersedianya barang cetak dan Penggandaan pada Kantor Camat	1 Tahun	Tersedianya barang cetak dan Penggandaan	1 Tahun	7.712.500,00	6.760.875,00	Sedang Berjalan	KECAMATAN KAMPAR UTARA
0.00.01.13.	Penyediaan peralatan dan perlengkapan kantor	Menyiapkan Sumber Daya Manusia yang Handal dan Profesional	Meningkatnya Pelayanan Administrasi Perkantoran Yang Memadai	Kantor Camat Kampar Utara			Tersedianya Peralatan dan perlengkapan Kantor	100 %	Terciptanya pelayanan yang memadai	100 %	-	20.150.000,00	Baru	KECAMATAN KAMPAR UTARA
0.00.01.15.	Penyediaan bahan bacaan dan peraturan perundang-undangan	Menyiapkan Sumber Daya Manusia yang Handal dan Profesional	Meningkatnya Pelayanan Administrasi Perkantoran Yang Memadai	Kantor Camat Kampar Utara			Tersedianya bahan bacaan dan koran	12 bulan	Terciptanya Pelayanan yang prima	12 bulan	3.780.000,00	5.031.180,00	Sedang Berjalan	KECAMATAN KAMPAR UTARA
0.00.01.17.	Penyediaan makanan dan minuman	Menyiapkan Sumber Daya Manusia yang Handal dan Profesional	Meningkatnya Pelayanan Administrasi Perkantoran Yang Memadai	Kantor Camat Kampar Utara			Tersedianya makan minum rapat dan tamu	1 Tahun	Terwujudnya kepuasan bagi tamu dan peserta rapat Pegawai	1 Tahun	31.250.000,00	34.182.500,00	Sedang Berjalan	KECAMATAN KAMPAR UTARA
0.00.01.18.	Rapat-rapat koordinasi dan konsultasi ke luar daerah	Menyiapkan Sumber Daya Manusia yang Handal dan Profesional	Meningkatnya Pelayanan Administrasi Perkantoran Yang Memadai	Kantor Camat Kampar Utara			Perjalanan dinas luar ke Ibu Kota Propinsi	1 Tahun	Terjalinnya koordinasi dan konsultasi ke Ibu Kota Propinsi	1 Tahun	9.400.000,00	19.360.000,00	Alternatif	KECAMATAN KAMPAR UTARA
0.00.01.19.	Penyediaan Jasa Tenaga Harian Lepas	Menyiapkan Sumber Daya Manusia yang	Meningkatnya Pelayanan Administrasi	Kantor Camat Kampar Utara			Tersedianya jasa tenaga harian lepas	12 bulan	Tersedianya jasa Tenaga Pendukung administrasi	12 bulan	78.120.000,00	70.893.900,00	Sedang Berjalan	KECAMATAN KAMPAR UTARA
0.00.01.22.	Rapat-rapat koordinasi dan konsultasi dalam daerah	Menyiapkan Sumber Daya Manusia yang Handal dan Profesional	Meningkatnya Pelayanan Administrasi Perkantoran Yang Memadai	Kantor Camat Kampar Utara			Tersedianya jasa perjalanan dinas dalam daerah	1 Tahun	Terjalinnya koordinasi dan konsultasi ke Dalam Daerah	1 Tahun	71.920.000,00	82.280.000,00	Sedang Berjalan	KECAMATAN KAMPAR UTARA
0.00.01.26.	Penyediaan Jasa Pengamanan Kantor	Menyiapkan Sumber Daya Manusia yang Handal dan Profesional	Meningkatnya Pelayanan Administrasi Perkantoran Yang Memadai	Kantor Camat Kampar Utara			Tersedianya jasa Pengamanan Kantor	1 Orang	Terciptanya Keamanan Kantor yang kondusif	1 Orang	-	31.025.000,00	Alternatif	KECAMATAN KAMPAR UTARA
0.00.02.	Program Peningkatan Sarana dan Prasarana Aparatur				Meningkatnya kualitas manajemen sumberdaya aparatur	1 Tahun					23.120.000,00	17.363.500,00		

Kode	Urusan/Bidang Urusan Pemerintahan Daerah Dan Program/Kegiatan	Prioritas Daerah	Sasaran Pembangunan Daerah	Lokasi	Indikator kinerja						Pagu Indikatif	Prakiraan Maju	Jenis Prog 1/2/3	Perangkat Daerah Penanggung Jawab
					Hasil Program		Keluaran Kegiatan		Hasil Kegiatan					
					Tolak Ukur	Target	Tolak Ukur	Target	Tolak Ukur	Target				
1	2	3	4	5	6	7	8	9	10	11	12	13	14	15
0.00.02.23.	Pemeliharaan rutin/berkala mobil jabatan	Menyiapkan Sumber Daya Manusia yang Handal dan Profesional	Meningkatnya kualitas manajemen sumber daya manusia aparatur				Tersedianya Pemeliharaan rutin kendaraan dinas	1 unit	Terpeliharanya kendaraan Dinas Camat	1 unit	23.120.000,00	17.363.500,00	Sedang Berjalan	KECAMATAN KAMPAR UTARA
0.00.05.	Program Peningkatan Kapasitas Sumber Daya Aparatur.				Meningkatnya kapasitas aparatur yang berorientasi pada pelayanan publik	100 %					24.400.000,00	34.460.000,00		
0.00.05.03.	Bimbingan teknis implementasi peraturan perundang-undangan	Menyiapkan Sumber Daya Manusia yang Handal dan Profesional	Meningkatnya kualitas manajemen sumber daya manusia aparatur	Kantor Camat			Terciptanya kualitas SDM yang handal dalam bekerja	100 %	Terlaksananya kegiatan Bimtek	100 %	8.800.000,00	17.300.000,00	Sedang Berjalan	KECAMATAN KAMPAR UTARA
0.00.05.29	Bimbingan Teknis Penatausahaan Keuangan dan Aset	Menyiapkan Sumber Daya Manusia yang Handal dan Profesional	Meningkatnya akuntabilitas kinerja birokrasi	Kantor Camat			Terlaksananya Bimbingan Teknis Bagi ASN	1 Tahun	Meningkatkan Pengetahuan ASN	1 Tahun	15.600.000,00	17.160.000,00		KECAMATAN KAMPAR UTARA
0.00.06.	Program Peningkatan Pengembangan Sistem Pelaporan Capaian Kinerja dan Keuangan				Meningkatnya kualitas pengelolaan keuangan daerah	100 %					1.344.000,00	2.875.000,00		
0.00.06.01.	Penyusunan laporan capaian kinerja dan ikhtisar realisasi kinerja SKPD	Menyiapkan Sumber Daya Manusia yang Handal dan Profesional	Meningkatnya Pelayanan Administrasi Perkantoran Yang Memadai	Kantor Camat Kampar Utara			Penyusunan Laporan Keuangan Akhir Tahun	1 Tahun	Terlaksananya Laporan Keuangan tepat waktu	100 %	-	1.437.500,00	Alternatif	KECAMATAN KAMPAR UTARA
0.00.06.04.	Penyusunan pelaporan keuangan akhir tahun	Menyiapkan Sumber Daya Manusia yang Handal dan Profesional	Meningkatnya Pelayanan Administrasi Perkantoran Yang Memadai	Kantor Camat Kampar Utara			Tersedianya Pelaporan Keuangan akhir tahun	1 Tahun	Terlaksananya penyusunan laporan Keuangan akhir tahun	1 Tahun	1.344.000,00	1.437.500,00	Alternatif	KECAMATAN KAMPAR UTARA
1.01.24.	Program Pengembangan Ekstrakurikuler (ESKUL)				Terbangunnya iklim yang kondusif bagi berkembangnya kreatifitas generasi muda	100 %					19.800.000,00	17.254.600,00		
1.01.24.01.	Pelatihan dan Pembinaan Calon Anggota PASKIBRAKA	Menyiapkan Sumber Daya Manusia yang Handal dan Profesional	Terbangunnya iklim yang kondusif bagi berkembangnya kreatifitas generasi muda	Kantor Camat Kampar Utara			Pelatihan dan Pembinaan Anggota Paskibra	1 Tahun	Terlaksananya pasukan pengibar bendera pada peringatan HUT RI	1 Tahun	19.800.000,00	17.254.600,00	Sedang Berjalan	KECAMATAN KAMPAR UTARA
5.01.19.	Program pembinaan dan fasilitasi pengelolaan keuangan desa				Jumlah Desa yang difasilitasi dan di Evaluasi	1 Tahun					11.550.000,00	15.881.250,00		
5.01.19.09.	Peningkatan Dan Evaluasi Bantuan Keuangan Desa	Menyiapkan Sumber Daya Manusia yang Handal dan	Meningkatnya kapasitas pemerintah desa	Kantor Camat Kampar Utara			Terlaksananya fasilitasi dan evaluasi pengelolaan	1 Tahun	Terpenuhinya Pengelolaan keuangan desa sesuai aturan	100 %	11.550.000,00	15.881.250,00	Sedang Berjalan	KECAMATAN KAMPAR UTARA

Kode	Urusan/Bidang Urusan Pemerintahan Daerah Dan Program/Kegiatan	Prioritas Daerah	Sasaran Pembangunan Daerah	Lokasi	Indikator kinerja						Pagu Indikatif	Prakiraan Maju	Jenis Prog 1/2/3	Perangkat Daerah Penanggung Jawab	
					Hasil Program		Keluaran Kegiatan		Hasil Kegiatan						
					Tolak Ukur	Target	Tolak Ukur	Target	Tolak Ukur	Target					
1	2	3	4	5	6	7	8	9	10	11	12	13	14	15	
5.01.37.	Program Peningkatan Kualitas Keagamaan				Terbangunnya iklim yang kondusif bagi berkembangnya kreatifitas generasi muda	1 tahun						78.900.000,00	76.913.650,00		
5.01.37.09.	Keikutsertaan kafilah kecamatan pada MTQ tingkat Kabupaten	Memperkuat Citra Kampar sebagai Serambi Mekkah Riau yang Religius, Beradat, dan Berbudaya	Terbangunnya iklim yang kondusif bagi berkembangnya kreatifitas generasi muda	Kecamatan Kampar Utara			Jumlah Kafilah MTQ Kecamatan Kampar Utara	30 Orang	Terlaksananya pengiriman kafilah MTQ Tingkat Kabupaten Kampar	100 %	78.900.000,00	76.913.650,00	Sedang Berjalan	KECAMATAN KAMPAR UTARA	
JUMLAH PAGU OPD											439.703.440,00	521.028.130,00			

Kode	Urusan/Bidang Urusan Pemerintahan Daerah Dan Program/Kegiatan	Prioritas Daerah	Sasaran Pembangunan Daerah	Lokasi	Indikator kinerja						Pagu Indikatif	Prakiraan Maju	Jenis Prog 1/2/3	Perangkat Daerah Penanggung Jawab
					Hasil Program		Keluaran Kegiatan		Hasil Kegiatan					
					Tolak Ukur	Target	Tolak Ukur	Target	Tolak Ukur	Target				
1	2	3	4	5	6	7	8	9	10	11	12	13	14	15
7.01.12.	KECAMATAN KAMPA													
0.00.01.	Program Pelayanan Administrasi Perkantoran				Realisasi pemenuhan terhadap pelayanan administrasi perkantoran	1 Tahun					312.865.800,00	321.185.000,00		
0.00.01.02.	Penyediaan jasa komunikasi, sumber daya air dan listrik	Menyiapkan Sumber Daya Manusia yang Handal dan Profesional	Meningkatnya kualitas manajemen sumber daya manusia aparatur	Kantor Camat Kampa			Tersedianya jasa komunikasi, sumber daya air dan listrik	1 Tahun	Lancarnya kegiatan perkantoran	1 Tahun	15.660.000,00	15.660.000,00	Sedang Berjalan	KECAMATAN KAMPA
0.00.01.08.	Penyediaan jasa kebersihan kantor	Menyiapkan Sumber Daya Manusia yang Handal dan Profesional	Meningkatnya kualitas manajemen sumber daya manusia aparatur	Kantor Camat Kampa			Tersedianya jasa kebersihan kantor	1 Tahun	Terpeliharanya Kebersihan Kantor	1 Tahun	44.916.000,00	49.407.600,00	Sedang Berjalan	KECAMATAN KAMPA
0.00.01.09.	Penyediaan jasa perbaikan peralatan kerja	Menyiapkan Sumber Daya Manusia yang Handal dan Profesional	Meningkatnya kualitas manajemen sumber daya manusia aparatur	Kantor Camat Kampa			Tersedianya jasa perbaikan peralatan kerja	1 Tahun	Lancarnya kegiatan operasional kantor	1 Tahun	4.400.000,00	3.190.000,00	Sedang Berjalan	KECAMATAN KAMPA
0.00.01.10.	Penyediaan alat tulis kantor	Menyiapkan Sumber Daya Manusia yang Handal dan Profesional	Meningkatnya kualitas manajemen sumber daya manusia aparatur	Kantor Camat Kampa			Tersedianya alat tulis kantor	1 Tahun	Terlaksananya kegiatan administrasi perkantoran	1 Tahun	24.935.800,00		Sedang Berjalan	KECAMATAN KAMPA
0.00.01.11.	Penyediaan barang cetakan dan penggandaan	Menyiapkan Sumber Daya Manusia yang Handal dan Profesional	Meningkatnya kualitas manajemen sumber daya manusia aparatur	Kantor Camat Kampa			Tersedianya barang cetakan dan penggandaan	1 Tahun	Tercapainya kelancaran kegiatan	1 Tahun	6.014.000,00	6.351.400,00	Sedang Berjalan	KECAMATAN KAMPA
0.00.01.13.	Penyediaan peralatan dan perlengkapan kantor	Menyiapkan Sumber Daya Manusia yang Handal dan Profesional	Meningkatnya kualitas manajemen sumber daya manusia aparatur	Kantor Camat Kampa			Tersedianya peralatan dan perlengkapan kantor	1 Tahun	Terpenuhinya penyediaan peralatan dan perlengkapan kantor	1 Tahun	28.000.000,00	29.700.000,00	Baru	KECAMATAN KAMPA
0.00.01.15.	Penyediaan bahan bacaan dan peraturan perundang-undangan	Menyiapkan Sumber Daya Manusia yang Handal dan Profesional	Meningkatnya kualitas manajemen sumber daya manusia aparatur	Kantor Camat Kampa			Tersedianya bahan bacaan untuk aparatur	1 Tahun	Meningkatnya wawasan aparatur	1 Tahun	2.640.000,00	2.904.000,00	Sedang Berjalan	KECAMATAN KAMPA
0.00.01.17.	Penyediaan makanan dan minuman	Menyiapkan Sumber Daya Manusia yang Handal dan Profesional	Meningkatnya kualitas manajemen sumber daya manusia aparatur	Kantor Camat Kampa			Tersedianya makanan dan minuman untuk rapat dan tamu	1 Tahun	Terwujudnya kepuasan bagi tamu, pegawai dan peserta rapat	1 Tahun	31.950.000,00	47.025.000,00	Sedang Berjalan	KECAMATAN KAMPA
0.00.01.18.	Rapat-rapat koordinasi dan konsultasi ke luar daerah	Menyiapkan Sumber Daya Manusia yang Handal dan Profesional	Meningkatnya kualitas manajemen sumber daya manusia aparatur	Kantor Camat Kampa			Perjalanan dinas ke ibu kota Provinsi	1 Tahun	Terjalinnnya koordinasi ke ibu kota Provinsi	1 Tahun	20.200.000,00	7.700.000,00	Sedang Berjalan	KECAMATAN KAMPA
0.00.01.19.	Penyediaan Jasa Tenaga Harian Lepas	Menyiapkan Sumber Daya Manusia yang Handal dan Profesional	Meningkatnya kualitas manajemen sumber daya manusia aparatur	Kantor Camat Kampa			Jumlah Tenaga Harian Lepas	2 orang	Terlaksananya pelayanan kantor tepat waktu	1 Tahun	26.400.000,00	45.012.000,00	Sedang Berjalan	KECAMATAN KAMPA
0.00.01.22.	Rapat-rapat koordinasi dan konsultasi dalam daerah	Menyiapkan Sumber Daya Manusia yang Handal dan Profesional	Meningkatnya kualitas manajemen sumber daya manusia aparatur	Kantor Camat Kampa			Perjalanan dinas dalam Kabupaten	1 Tahun	Terjalinnnya koordinasi dengan baik dengan Kabupaten	1 Tahun	89.150.000,00	78.100.000,00	Sedang Berjalan	KECAMATAN KAMPA
0.00.01.26.	Penyediaan Jasa Pengamanan Kantor	Menyiapkan Sumber Daya Manusia yang Handal dan Profesional	Meningkatnya kualitas manajemen sumber daya manusia aparatur	Kantor Camat Kampa			Tersedianya pengamanan kantor	1 Tahun	Terpeliharanya keamanan kantor	1 Tahun	18.600.000,00	36.135.000,00	Sedang Berjalan	KECAMATAN KAMPA

Kode	Urusan/Bidang Urusan Pemerintahan Daerah Dan Program/Kegiatan	Prioritas Daerah	Sasaran Pembangunan Daerah	Lokasi	Indikator kinerja						Pagu Indikatif	Prakiraan Maju	Jenis Prog 1/2/3	Perangkat Daerah Penanggung Jawab	
					Hasil Program		Keluaran Kegiatan		Hasil Kegiatan						
					Tolak Ukur	Target	Tolak Ukur	Target	Tolak Ukur	Target					
1	2	3	4	5	6	7	8	9	10	11	12	13	14	15	
0.00.02.	Program Peningkatan Sarana dan Prasarana Aparatur				Realisasi pemenuhan terhadap sarana dan prasarana Aparatur	1 Tahun						34.646.000,00	34.633.000,00		
0.00.02.13.	Pengadaan komputer PC/Note Book dan Kelengkapannya	Menyiapkan Sumber Daya Manusia yang Handal dan Profesional	Meningkatnya kualitas manajemen sumber daya manusia aparatur	Kantor Camat Kampa			Terlaksananya pengadaan PC/Notebook		Jumlah PC/Notebok		12.750.000,00	12.750.000,00		KECAMATAN KAMPA	
0.00.02.23.	Pemeliharaan rutin/berkala mobil jabatan	Menyiapkan Sumber Daya Manusia yang Handal dan Profesional	Meningkatnya kualitas manajemen sumber daya manusia aparatur	Kantor Camat Kampa			Terpeliharanya mobil dinas Camat	1 Unit	Terciptanya kelancaran transportasi dalam bekerja	1 Tahun	21.896.000,00	21.883.000,00	Sedang Berjalan	KECAMATAN KAMPA	
0.00.05.	Program Peningkatan Kapasitas Sumber Daya Aparatur.				Prosentase Aparatur yang memenuhi Kompetensi Jabatan	100%						15.600.000,00	15.600.000,00		
0.00.05.29.	Bimbingan Teknis Penatausahaan Keuangan dan Aset	Menyiapkan Sumber Daya Manusia yang Handal dan Profesional	Meningkatnya kapasitas aparatur yang berorientasi pada pelayanan publik	Kantor Camat Salo			Jumlah peserta/ASN yang mengikuti Bimbingan Teknis Penatausahaan Keuangan		Jumlah ASN yang menguasai Penatausahaan dan Aset		15.600.000,00	15.600.000,00		KECAMATAN KAMPA	
1.01.24.	Program Pengembangan Ekstrakurikuler (ESKUL)				Jumlah Paskib yang dibina	100 %						33.641.000,00	27.930.100,00		
1.01.24.01.	Pelatihan dan Pembinaan Calon Anggota PASKIBRAKA	Memperkuat Citra Kampar sebagai Serambi Mekkah Riau yang Religius, Beradat, dan Berbudaya	Terbangunnya iklim yang kondusif bagi berkembangnya kreatifitas generasi muda	Kantor Camat Kampa			Pelatihan dan pembinaan calon anggota Paskib	100 %	Terlaksananya pelatihan dan pembinaan anggota paskib	100 %	33.641.000,00	27.930.100,00	Sedang Berjalan	KECAMATAN KAMPA	
5.01.19.	Program pembinaan dan fasilitasi pengelolaan keuangan desa				Jumlah desa yang difasilitasi dan dievaluasi	1 Tahun						11.550.000,00	12.705.000,00		
5.01.19.09.	Peningkatan dan Evaluasi Bantuan Keuangan Desa	Menyiapkan Sumber Daya Manusia yang Handal dan Profesional	Meningkatnya kualitas pengelolaan keuangan daerah	Kantor Camat Kampa			Terlaksananya fasilitasi dan evaluasi pengelolaan keuangan desa	7 Bulan	Terpenuhinya fasilitasi dan evaluasi pengelolaan keuangan desa	100 %	11.550.000,00	12.705.000,00	Sedang Berjalan	KECAMATAN KAMPA	
5.01.37.	Program Peningkatan Kualitas Keagamaan				Jumlah prestasi kafilah di tingkat Kabupaten	100 %						50.290.000,00	74.442.500,00		
5.01.37.05.	Keikutsertaan Kafilah Kecamatan Pada MTQ Tingkat Kabupaten	Memperkuat Citra Kampar sebagai Serambi Mekkah Riau yang Religius, Beradat, dan Berbudaya	Terbangunnya iklim yang kondusif bagi berkembangnya kreatifitas generasi muda	Kantor Camat Kampa			Jumlah kafilah MTQ Kecamatan Kampa	30 Orang	Terlaksananya pengiriman kafilah MTQ tingkat Kabupaten	30 Orang	50.290.000,00	74.442.500,00	Sedang Berjalan	KECAMATAN KAMPA	
JUMLAH PAGU OPD											458.592.800,00	486.495.600,00			

Kode	Urusan/Bidang Urusan Pemerintahan Daerah Dan Program/Kegiatan	Prioritas Daerah	Sasaran Pembangunan Daerah	Lokasi	Indikator kinerja						Pagu Indikatif	Prakiraan Maju	Jenis Prog 1/2/3	Perangkat Daerah Penanggung Jawab
					Hasil Program		Keluaran Kegiatan		Hasil Kegiatan					
					Tolak Ukur	Target	Tolak Ukur	Target	Tolak Ukur	Target				
1	2	3	4	5	6	7	8	9	10	11	12	13	14	15
7.01.13.	KECAMATAN SALO													
0.00.01.	Program Pelayanan Administrasi Perkantoran				Realisasi Pemenuhan terhadap kebutuhan Pelayanan Administrasi Perkantoran	100%					300.696.600,00	303.696.600,00		
0.00.01.02.	Penyediaan jasa komunikasi, sumber daya air dan listrik	Menyiapkan Sumber Daya Manusia yang Handal dan Profesional	Meningkatnya kualitas manajemen sumber daya manusia aparatur	Kantor Camat Salo			Tingkat Pemenuhan Penyediaan Jasa Komunikasi Sumberdaya Air dan Listrik	100%	Realisasi Pemenuhan terhadap kebutuhan Penyediaan Jasa Komunikasi Sumber daya Air dan Listrik	100%	12.120.000,00	12.120.000,00	Sedang Berjalan	KECAMATAN SALO
0.00.01.08.	Penyediaan jasa kebersihan kantor	Menyiapkan Sumber Daya Manusia yang Handal dan Profesional	Meningkatnya kualitas manajemen sumber daya manusia aparatur	Kantor Camat Salo			Tingkat Pemenuhan Penyediaan Jasa Kebersihan Kantor dan Peralatan Kebersihan dan Bahan Pembersih	100%	Realisasi Pemenuhan terhadap kebutuhan Penyediaan Jasa Kebersihan Kantor dan Peralatan Kebersihan dan Bahan Pembersih	100%	56.712.500,00	56.712.500,00	Sedang Berjalan	KECAMATAN SALO
0.00.01.09.	Penyediaan jasa perbaikan peralatan kerja	Menyiapkan Sumber Daya Manusia yang Handal dan Profesional	Meningkatnya kualitas manajemen sumber daya manusia aparatur	Kantor Camat Salo			Tingkat Pemenuhan Penyediaan	100%	Realisasi Pemenuhan terhadap	100%	4.250.000,00	4.250.000,00	Sedang Berjalan	KECAMATAN SALO
0.00.01.10.	Penyediaan alat tulis kantor	Menyiapkan Sumber Daya Manusia yang Handal dan Profesional	Meningkatnya kualitas manajemen sumber daya manusia aparatur	Kantor Camat Salo			Tingkat Pemenuhan Penyediaan Alat Tulis Kantor	100%	Realisasi Pemenuhan terhadap kebutuhan Tingkat Pemenuhan Penyediaan Alat Tulis Kantor	100%	25.696.100,00	25.696.100,00	Sedang Berjalan	KECAMATAN SALO
0.00.01.11.	Penyediaan barang cetakan dan penggandaan	Menyiapkan Sumber Daya Manusia yang Handal dan Profesional	Meningkatnya kualitas manajemen sumber daya manusia aparatur	Kantor Camat Salo			Tingkat Pemenuhan Penyediaan barang cetakan dan penggandaan	100%	Realisasi Pemenuhan terhadap Penyediaan barang cetakan dan penggandaan	100%	5.348.000,00	5.348.000,00	Sedang Berjalan	KECAMATAN SALO
0.00.01.12.	Penyediaan komponen instalasi listrik/penerangan bangunan kantor	Menyiapkan Sumber Daya Manusia yang Handal dan Profesional	Meningkatnya kualitas manajemen sumber daya manusia aparatur	Kantor Camat Salo			Tingkat Pemenuhan Penyediaan komponen instalasi listrik/penerangan bangunan kantor	100%	Realisasi Pemenuhan terhadap kebutuhan Tingkat Pemenuhan Penyediaan komponen instalasi listrik/penerangan bangunan kantor	100%	1.350.000,00	1.350.000,00	Sedang Berjalan	KECAMATAN SALO
0.00.01.13.	Penyediaan peralatan dan perlengkapan kantor	Menyiapkan Sumber Daya Manusia yang Handal dan Profesional	Meningkatnya kualitas manajemen sumber daya manusia aparatur	Kantor Camat Salo			Tingkat Pemenuhan Penyediaan komponen instalasi listrik/penerangan bangunan kantor	100%	Realisasi Pemenuhan terhadap kebutuhan Tingkat Pemenuhan Penyediaan komponen instalasi listrik/penerangan bangunan kantor	100%	7.000.000,00	10.000.000,00	Baru	KECAMATAN SALO

Kode	Urusan/Bidang Urusan Pemerintahan Daerah Dan Program/Kegiatan	Prioritas Daerah	Sasaran Pembangunan Daerah	Lokasi	Indikator Kinerja						Pagu Indikatif	Prakiraan Maju	Jenis Prog	Perangkat Daerah Penanggung Jawab
					Hasil Program		Keluaran Kegiatan		Hasil Kegiatan					
					Tolak Ukur	Target	Tolak Ukur	Target	Tolak Ukur	Target			12	
0.00.01.15.	Penyediaan bahan bacaan dan peraturan perundang-undangan	Menyiapkan Sumber Daya Manusia yang Handal dan Profesional	Meningkatnya kualitas manajemen sumber daya manusia aparatur	Kantor Camat Salo			Tingkat Pemenuhan Penyediaan bahan bacaan dan peraturan perundang-undangan	100%	Realisasi Pemenuhan terhadap kebutuhan Tingkat Pemenuhan Penyediaan bahan bacaan dan peraturan perundang-undangan	100%	9.540.000,00	9.540.000,00	Sedang Berjalan	KECAMATAN SALO
0.00.01.17.	Penyediaan makanan dan minuman	Menyiapkan Sumber Daya Manusia yang Handal dan Profesional	Meningkatnya kualitas manajemen sumber daya manusia aparatur	Kantor Camat Salo			Tingkat Pemenuhan Penyediaan Makanan dan Minuman	100%	Realisasi Pemenuhan terhadap kebutuhan Tingkat Pemenuhan Penyediaan Makanan dan Minuman	100%	38.600.000,00	38.600.000,00	Sedang Berjalan	KECAMATAN SALO
0.00.01.18.	Rapat-rapat koordinasi dan konsultasi ke luar daerah	Menyiapkan Sumber Daya Manusia yang Handal dan Profesional	Meningkatnya kualitas manajemen sumber daya manusia aparatur	Kantor Camat Salo			Tingkat Pemenuhan Penyediaan Makanan dan Minuman	100%	Realisasi Pemenuhan terhadap kebutuhan Tingkat Pemenuhan Penyediaan Makanan dan Minuman	100%	24.400.000,00	24.400.000,00	Sedang Berjalan	KECAMATAN SALO
0.00.01.19.	Penyediaan Jasa Tenaga Harian Lepas	Menyiapkan Sumber Daya Manusia yang Handal dan Profesional	Meningkatnya kualitas manajemen sumber daya manusia aparatur	Kantor Camat Salo			Jumlah (OH) Tenaga Harian Lepas Administrasi Perkantoran	100%	Realisasi Pemenuhan terhadap kebutuhan Jumlah (OH) Tenaga Harian Lepas Administrasi Perkantoran	100%	54.180.000,00	54.180.000,00	Sedang Berjalan	KECAMATAN SALO
0.00.01.22.	Rapat-rapat koordinasi dan konsultasi dalam daerah	Menyiapkan Sumber Daya Manusia yang Handal dan Profesional	Meningkatnya kualitas manajemen sumber daya manusia aparatur	Kantor Camat Salo			Intensitas Pelaksanaan Koordinasi dan Konsultasi ke dalam daerah	100%	Realisasi Pemenuhan terhadap kebutuhan Intensitas Pelaksanaan Koordinasi dan Konsultasi ke dalam daerah	100%	25.000.000,00	25.000.000,00	Sedang Berjalan	KECAMATAN SALO
0.00.01.26.	Penyediaan Jasa Pengamanan Kantor	Menyiapkan Sumber Daya Manusia yang Handal dan Profesional	Meningkatnya kualitas manajemen sumber daya manusia aparatur	Kantor Camat Salo			Jumlah (OH) Tenaga Pejaga Keamanan Kantor	100%	Realisasi Pemenuhan terhadap kebutuhan Jumlah (OH) Tenaga Pejaga Keamanan Kantor	100%	36.500.000,00	36.500.000,00	Sedang Berjalan	KECAMATAN SALO
0.00.02.	Program Peningkatan Sarana dan Prasarana Aparatur				Realisasi Pemenuhan terhadap kebutuhan Sarana dan Prasarana Aparatur	100%					68.586.000,00	86.297.000,00		

Kode	Urusan/Bidang Urusan Pemerintahan Daerah Dan Program/Kegiatan	Prioritas Daerah	Sasaran Pembangunan Daerah	Lokasi	Indikator Kinerja						Pagu Indikatif	Prakiraan Maju	Jenis Prog 1/2/3	Perangkat Daerah Penanggung Jawab
					Hasil Program		Keluaran Kegiatan		Hasil Kegiatan					
					Tolak Ukur	Target	Tolak Ukur	Target	Tolak Ukur	Target				
1	2	3	4	5	6	7	8	9	10	11	12	13	14	15
0.00.02.09.	Pengadaan peralatan gedung kantor	Menyiapkan Sumber Daya Manusia yang Handal dan Profesional	Meningkatnya kualitas manajemen sumber daya manusia aparatur	Kantor Camat Salo			Terealisasi Pelayanan Administrasi Perkantoran	1 Tahun	Pengadaan Alat Kantor Camat	100%	7.200.000,00	10.000.000,00	Sedang Berjalan	KECAMATAN SALO
0.00.02.10.	Pengadaan mebeleur	Menyiapkan Sumber Daya Manusia yang Handal dan Profesional	Meningkatnya kualitas manajemen sumber daya manusia aparatur	Kantor Camat Salo			Terealisasi Pelayanan Administrasi Perkantoran	1 Tahun	Pengadaan Meubeleur dan Keengkapannya	100%	19.050.000,00	27.000.000,00	Baru	KECAMATAN SALO
0.00.02.13.	Pengadaan komputer PC/Note Book dan Kelengkapannya	Menyiapkan Sumber Daya Manusia yang Handal dan Profesional	Meningkatnya kualitas manajemen sumber daya manusia aparatur	Kantor Camat Salo			Terealisasi Pelayanan Administrasi Perkantoran	1 Tahun	Realisasi Pemenuhan terhadap sarana dan Prasarana Aparatur	100%	15.000.000,00	18.000.000,00	Baru	KECAMATAN SALO
0.00.02.22.	Pemeliharaan rutin/berkala gedung kantor	Menyiapkan Sumber Daya Manusia yang Handal dan Profesional	Meningkatnya kualitas manajemen sumber daya manusia aparatur	Kantor Camat Salo			Terpelihara Gedung Kantor	1 Tahun	Realisasi Pemenuhan terhadap sarana dan Prasarana Aparatur	100%	6.000.000,00	10.000.000,00	Baru	KECAMATAN SALO
0.00.02.23.	Pemeliharaan rutin/berkala mobil jabatan	Menyiapkan Sumber Daya Manusia yang Handal dan Profesional	Meningkatnya kualitas manajemen sumber daya manusia aparatur	Kantor Camat Salo			Jumlah mobil dinas yang terpelihara secara rutin	100%	Realisasi Pemenuhan terhadap kebutuhan Sarana dan Prasarana Aparatur	100%	21.336.000,00	21.297.000,00	Sedang Berjalan	KECAMATAN SALO
0.00.05.	Program Peningkatan Kapasitas Sumber Daya Aparatur.				Prosentase Aparatur yang memenuhi Kompetensi Jabatan	100%					24.400.000,00	24.400.000,00		
0.00.05.03.	Bimbingan teknis implementasi peraturan perundang-undangan	Menyiapkan Sumber Daya Manusia yang Handal dan Profesional	Meningkatnya kapasitas aparatur yang berorientasi pada pelayanan publik	Kantor Camat Salo			Jumlah peserta/ASN yang mengikuti Bimbingan Teknis terkait implemetasi peraturan perundang-undangan	100%	Prosentase Aparatur yang memenuhi Kompetensi Jabatan	100%	8.800.000,00	8.800.000,00	Sedang Berjalan	KECAMATAN SALO
0.00.05.29.	Bimbingan Teknis Penatausahaan Keuangan dan Aset	Menyiapkan Sumber Daya Manusia yang Handal dan Profesional	Meningkatnya kapasitas aparatur yang berorientasi pada pelayanan publik	Kantor Camat Salo			Jumlah peserta/ASN yang mengikuti Bimbingan Teknis Penatausahaan Keuangan		Jumlah ASN yang menguasai Penatausahaan dan Aset		15.600.000,00	15.600.000,00		KECAMATAN SALO
1.01.24.	Program Pengembangan Ekstrakurikuler (ESKUL)				Prosentase Pelaksanan Program Pengembangan Ekstrakurikuler	100%					26.760.000,00	30.000.000,00		

Kode	Urusan/Bidang Urusan Pemerintahan Daerah Dan Program/Kegiatan	Prioritas Daerah	Sasaran Pembangunan Daerah	Lokasi	Indikator kinerja						Pagu Indikatif	Prakiraan Maju	Jenis Prog	Perangkat Daerah Penanggung Jawab
					Hasil Program		Keluaran Kegiatan		Hasil Kegiatan					
					Tolak Ukur	Target	Tolak Ukur	Target	Tolak Ukur	Target			12	
1	2	3	4	5	6	7	8	9	10	11	12	13	14	15
1.01.24.01.	Pelatihan dan Pembinaan Calon Anggota PASKIBRAKA	Memperkuat Citra Kampar sebagai Serambi Mekkah Riau yang Religius, Beradat, dan Berbudaya	Terbangunnya iklim yang kondusif bagi berkembangnya kreatifitas generasi muda	Kantor Camat Salo			Jumlah anggota paskibra yang dilatih dan dibina	100%	Prosentase Pelaksanaan Program Pengembangan Ekstrakurikuler	100%	26.760.000,00	30.000.000,00	Sedang Berjalan	KECAMATAN SALO
5.01.19.	Program pembinaan dan fasilitasi pengelolaan keuangan desa				Prosentase Desa dengan realisasi sesuai perencanaan	100%					11.550.000,00	11.550.000,00		
5.01.19.11.	Peningkatan Dan Evaluasi Bantuan Keuangan Desa	Menyiapkan Sumber Daya Manusia yang Handal dan Profesional	Meningkatnya kualitas pengelolaan keuangan daerah	Kantor Camat Salo							11.550.000,00	11.550.000,00	Sedang Berjalan	KECAMATAN SALO
5.01.37.	Program Peningkatan Kualitas Keagamaan				Tingkat Partisipasi dan Perolehan Prestasi dalam Kegiatan MTQ Tingkat Kabupaten	100%					59.465.000,00	70.000.000,00		
5.01.37.05.	Keikutsertaan Kafilah Kecamatan Pada MTQ Tingkat Kabupaten			Kantor Camat Salo			Jumlah Qori dan Qoriah yang mengikuti MTQ Tingkat Kabupaten Kampar	100%	Tingkat Partisipasi dan Perolehan Prestasi dalam Kegiatan MTQ Tingkat Kabupaten	100%	59.465.000,00	70.000.000,00	Sedang Berjalan	KECAMATAN SALO
JUMLAH PAGU OPD											491.457.600,00	525.943.600,00		

Kode	Urusan/Bidang Urusan Pemerintahan Daerah Dan Program/Kegiatan	Prioritas Daerah	Sasaran Pembangunan Daerah	Lokasi	Indikator Kinerja						Pagu Indikatif	Prakiraan Maju	Jenis Prog & Keg 1/2/3	Perangkat Daerah Penanggung Jawab
					Hasil Program		Keluaran Kegiatan		Hasil Kegiatan					
					Tolak Ukur	Target	Tolak Ukur	Target	Tolak Ukur	Target				
1	2	3	4	5	6	7	8	9	10	11	12	13	14	15
7.01.14.	KECAMATAN BANGKINANG													
0.00.01.	Program Pelayanan Administrasi Perkantoran				memenuhkan terhadap pelayanan administrasi perkantoran	1 tahun					423.362.550	552.224.572		
0.00.01.02.	Penyediaan jasa komunikasi, sumber daya air dan listrik	Menyiapkan Sumber Daya Manusia yang Handal dan Profesional	Meningkatnya kualitas manajemen sumber daya manusia aparatur	kantor camat bangkinang			tersedianya jasa listrik	100%	tercapainya pelayanan administrasi perkantoran	1 tahun	13.200.000	12.342.000	Sedang Berjalan	KECAMATAN BANGKINANG
0.00.01.03.	Penyediaan jasa peralatan dan perlengkapan kantor	Menyiapkan Sumber Daya Manusia yang Handal dan Profesional	Meningkatnya kualitas manajemen sumber daya manusia aparatur	kantor camat bangkinang			terdapatnya notebook dan pc	100%	terciptanya suasana yang baik	100%	11.900.000	11.900.000	Sedang Berjalan	KECAMATAN BANGKINANG
0.00.01.08.	Penyediaan jasa kebersihan kantor	Menyiapkan Sumber Daya Manusia yang Handal dan Profesional	Meningkatnya kualitas manajemen sumber daya manusia aparatur	kantor camat bangkinang			terciptanya ruangan yang bersih	1 tahun	terpeliharanya ruangan yang bersih	1 tahun	63.973.800	66.673.800	Sedang Berjalan	KECAMATAN BANGKINANG
0.00.01.09.	Penyediaan jasa perbaikan peralatan kerja	Menyiapkan Sumber Daya Manusia yang Handal dan Profesional	Meningkatnya kualitas manajemen sumber daya manusia aparatur	kantor camat bangkinang			peralatan kerja dapat digunakan	100%	terlaksana nya kegiatan kantor yang memadai	100%	4.894.000	5.725.000	Sedang Berjalan	KECAMATAN BANGKINANG
0.00.01.10.	Penyediaan alat tulis kantor	Menyiapkan Sumber Daya Manusia yang Handal dan Profesional	Meningkatnya kualitas manajemen sumber daya manusia aparatur	kantor camat bangkinang			tersedianya alat tulis kantor yang memadai	1 tahun	terlaksana nya kegiatan administrasi perkantoran	1 tahun	38.018.450	57.859.472	Sedang Berjalan	KECAMATAN BANGKINANG
0.00.01.11.	Penyediaan barang cetakan dan penggandaan	Menyiapkan Sumber Daya Manusia yang Handal dan Profesional	Meningkatnya kualitas manajemen sumber daya manusia aparatur	kantor camat bangkinang			tersedianya barang cetakan dan penggandaan	1 tahun	terlaksananya administrasi perkantoran	1 tahun	24.256.300	25.008.800	Sedang Berjalan	KECAMATAN BANGKINANG
0.00.01.15.	Penyediaan bahan bacaan dan	Menyiapkan Sumber Daya Manusia yang Handal dan Profesional	Meningkatnya kualitas manajemen sumber daya manusia aparatur	kantor camat bangkinang			tersedianya bahan bacaan	100%	tercapainya pelayanan di bidang bacaan	100%	7.300.000	9.000.000	Sedang Berjalan	KECAMATAN BANGKINANG
0.00.01.17.	Penyediaan makanan dan minuman	Menyiapkan Sumber Daya Manusia yang Handal dan Profesional	Meningkatnya kualitas manajemen sumber daya manusia aparatur	kantor camat bangkinang			jumlah makan dan minum tersedia	100%	karyawan dapat bekerja dengan baik	100%	60.080.000	94.000.000	Sedang Berjalan	KECAMATAN BANGKINANG
0.00.01.18.	Rapat-rapat koordinasi dan konsultasi ke luar daerah	Menyiapkan Sumber Daya Manusia yang Handal dan Profesional	Meningkatnya kualitas manajemen sumber daya manusia aparatur	kantor camat bangkinang			rencana program terorganisasi	1 tahun	tercapainya porsentasi rapat konsultasi luar daerah	1 tahun	4.200.000	27.285.500	Sedang Berjalan	KECAMATAN BANGKINANG
0.00.01.19.	Penyediaan Jasa Tenaga Harian Lepas	Menyiapkan Sumber Daya Manusia yang Handal dan Profesional	Meningkatnya kualitas manajemen sumber daya manusia aparatur	kantor camat bangkinang			jumlah tenaga kerja harian lepas	8 orang	terlaksana nya pekerjaan kantor tepat waktu	semua	129.780.000	150.480.000	Sedang Berjalan	KECAMATAN BANGKINANG
0.00.01.22.	Rapat-rapat koordinasi dan konsultasi dalam daerah	Menyiapkan Sumber Daya Manusia yang Handal dan Profesional	Meningkatnya kualitas manajemen sumber daya manusia aparatur	kantor camat bangkinang			rencana program terorganisasi	1 tahun	tercapainya porsentasi rapat konsultasi dalam daerah	1 tahun	18.310.000	44.500.000	Sedang Berjalan	KECAMATAN BANGKINANG
0.00.01.26.	Penyediaan Jasa Pengamanan Kantor	Menyiapkan Sumber Daya Manusia yang Handal dan Profesional	Meningkatnya kualitas manajemen sumber daya manusia aparatur	kantor camat bangkinang			tersedianya tenaga piket	100%	terjaganya keamanan kantor	2 orang	47.450.000	47.450.000	Sedang Berjalan	KECAMATAN BANGKINANG
0.00.02.	Program Peningkatan Sarana dan Prasarana Aparatur				memenuhkan terhadap peningkatan sarana dan prasarana aparatur	1 tahun					22.914.400	36.233.182		

Kode	Urusan/Bidang Urusan Pemerintahan Daerah Dan Program/Kegiatan	Prioritas Daerah	Sasaran Pembangunan Daerah	Lokasi	Indikator Kinerja						Pagu Indikatif	Prakiraan Maju	Jenis Prog & Keg 1/2/3	Perangkat Daerah Penanggung Jawab
					Hasil Program		Keluaran Kegiatan		Hasil Kegiatan					
					Tolak Ukur	Target	Tolak Ukur	Target	Tolak Ukur	Target				
1	2	3	4	5	6	7	8	9	10	11	12	13	14	15
0.00.02.23.	Pemeliharaan rutin/berkala mobil jabatan	Menyiapkan Sumber Daya Manusia yang Handal dan Profesional	Meningkatnya kualitas manajemen sumber daya manusia aparatur	kantor camat bangkinang			jumlah pegawai yang dapat mobil	1 tahun	terciptanya kinerja dengan baik	1 tahun	22.914.400	36.233.182	Sedang Berjalan	KECAMATAN BANGKINANG
0.00.05	Program Peningkatan Kapasitas Sumber Daya Aparatur										15.600.000	15.600.000		
0.00.05.29.	Bimbingan Teknis Penatausahaan Keuangan dan Aset	Menyiapkan Sumber Daya Manusia yang Handal dan Profesional	Meningkatnya kualitas manajemen sumber daya manusia aparatur	kantor camat bangkinang			Terlaksananya Bimbingan Teknis Penatausahaan Keuangan dan Aset		Adanya SDM ASN yang menguasai Penatausahaan Keuangan dan Aset		15.600.000	15.600.000		KECAMATAN BANGKINANG
1.01.24.	Program Pengembangan Ekstrakurikuler (ESKUL)				pemenuhan terhadap program pengembangan ekstrakurikuler	1 tahun					64.774.400	64.774.400		
1.01.24.01.	Pelatihan dan Pembinaan Calon Anggota PASKIBRAKA	Menyiapkan Sumber Daya Manusia yang Handal dan Profesional	Meningkatnya kualitas manajemen sumber daya manusia aparatur	kantor camat bangkinang			tercapainya kegiatan eskul dengan baik	1 tahun	pelatihan dan pembinaan calon anggota paskibraka	1 tahun	64.774.400	64.774.400	Sedang Berjalan	KECAMATAN BANGKINANG
2.07.15.	Program Peningkatan Keberdayaan Masyarakat Pedesaan				realisasi pemenuhan terhadap peningkatan keberdayaan masyarakat pedesaan	1 tahun					908.476.000	168.200.000		
2.07.15.01.	Pemberdayaan Lembaga dan Organisasi Masyarakat Pedesaan	Menyiapkan Sumber Daya Manusia yang Handal dan Profesional	Meningkatnya kualitas manajemen sumber daya manusia aparatur	kantor camat bangkinang			tercapainya pelayanan administrasi masyarakat pedesaan	1 tahun	tercapainya tertib dan pelayanan masyarakat kelurahan	1 tahun	908.476.000	168.200.000	Sedang Berjalan	KECAMATAN BANGKINANG
5.01.19.	Program pembinaan dan fasilitasi pengelolaan keuangan desa				pemenuhan terhadap pembinaan dan fasilitasi pengelolaan keuanagn desa	1 tahun					14.850.000	14.850.000		
5.01.19.09.	Peningkatan dan Evaluasi Bantuan Keuangan Desa	Menyiapkan Sumber Daya Manusia yang Handal dan Profesional	Meningkatnya kualitas pengelolaan keuangan daerah	kantor camat bangkinang			tercapainya pelayanan administrasi pemerintahan desa ser kecamatan bangkinang	9 bulan	tercapainya tertib administrasi dalam pelayanan pemerintahan desa	1 tahun	14.850.000	14.850.000	Sedang Berjalan	KECAMATAN BANGKINANG
5.01.37.	Program Peningkatan Kualitas Keagamaan				realisasi pemenuhan peningkatan kualitas keagamaan	1 tahun					58.125.000	67.243.750		

Kode	Urusan/Bidang Urusan Pemerintahan Daerah Dan Program/Kegiatan	Prioritas Daerah	Sasaran Pembangunan Daerah	Lokasi	Indikator kinerja						Pagu Indikatif	Prakiraan Maju	Jenis Prog & Keg	Perangkat Daerah Penanggung Jawab
					Hasil Program		Keluaran Kegiatan		Hasil Kegiatan					
					Tolak Ukur	Target	Tolak Ukur	Target	Tolak Ukur	Target				
1	2	3	4	5	6	7	8	9	10	11	12	13	14	15
5.01.37.05.	Keikutsertaan Kafilah Kecamatan Pada MTQ Tingkat Kabupaten	Memperkuat Citra Kampar sebagai Serambi Mekkah Riau yang Religius, Beradat, dan Berbudaya	Terbangunnya iklim yang kondusif bagi berkembangnya kreatifitas generasi muda	kantor camat bangkinang			calon kafilah mtqkabupaten kampar	45 orang	terselenggaranya mtq tingkat kabupaten kampar dalam meningkatkan minat baca pemahaman dan pengamalan isi alquran	1 tahun	58.125.000	67.243.750	Sedang Berjalan	KECAMATAN BANGKINANG
JUMLAH PAGU OPD											1.508.102.350	919.125.904		

Kode	Urusan/Bidang Urusan Pemerintahan Daerah Dan Program/Kegiatan	Prioritas Daerah	Sasaran Pembangunan Daerah	Lokasi	Indikator kinerja						Pagu Indikatif	Prakiraan Maju	Jenis Prog & Keg 1/2/3	Perangkat Daerah Penanggung Jawab
					Hasil Program		Keluaran Kegiatan		Hasil Kegiatan					
					Tolak Ukur	Target	Tolak Ukur	Target	Tolak Ukur	Target				
1	2	3	4	5	6	7	8	9	10	11	12	13	14	15
7.01.15.	KECAMATAN KUOK													
0.00.01.	Program Pelayanan Administrasi Perkantoran				Telaksanakan Pelayanan Administrasi Perkantoran	100%					301.902.000,00	313.069.000,00		
0.00.01.02.	Penyediaan jasa komunikasi, sumber daya air dan listrik	Menyiapkan Sumber Daya Manusia yang Handal dan Profesional	Meningkatnya kualitas manajemen sumber daya manusia aparatur	Kecamatan Kuok			Rekening listrik kantor, rumah dinas dan modem	1 Tahun	Realisasi Pemenuhan Terhadap Pelayanan Administrasi Perkantoran	100%	19.800.000,00	25.410.000,00	Baru	KECAMATAN KUOK
0.00.01.08.	Penyediaan jasa kebersihan kantor	Menyiapkan Sumber Daya Manusia yang Handal dan Profesional	Meningkatnya kualitas manajemen sumber daya manusia aparatur	Kecamatan Kuok			Kebersihan Gedung dan pekarangan kantor	1 Tahun	Realisasi Pemenuhan Terhadap Pelayanan Administrasi Perkantoran	100%	53.070.000,00	66.191.000,00	Baru	KECAMATAN KUOK
0.00.01.09.	Penyediaan jasa perbaikan peralatan kerja	Menyiapkan Sumber Daya Manusia yang Handal dan Profesional	Meningkatnya kualitas manajemen sumber daya manusia aparatur	Kecamatan Kuok			Tercapainya perbaikan peralatan kantor	1 Tahun	Realisasi Pemenuhan Terhadap Pelayanan Administrasi Perkantoran	100%	5.450.000,00	3.993.000,00	Baru	KECAMATAN KUOK
0.00.01.10.	Penyediaan alat tulis kantor	Menyiapkan Sumber Daya Manusia yang Handal dan Profesional	Meningkatnya kualitas manajemen sumber daya manusia aparatur	Kecamatan Kuok			Alat Tulis Kantor	1 Tahun	Realisasi Pemenuhan Terhadap Pelayanan Administrasi Perkantoran	100%	25.800.000,00	28.400.000,00	Baru	KECAMATAN KUOK
0.00.01.11.	Penyediaan barang cetakan dan penggandaan	Menyiapkan Sumber Daya Manusia yang Handal dan Profesional	Meningkatnya kualitas manajemen sumber daya manusia aparatur	Kecamatan Kuok			Barang Cetak dan Pengadaan	1 Tahun	Realisasi Pemenuhan Terhadap Pelayanan Administrasi Perkantoran	100%	5.022.000,00	3.299.000,00	Baru	KECAMATAN KUOK
0.00.01.12.	Penyediaan komponen instalasi listrik/penerangan bangunan kantor	Menyiapkan Sumber Daya Manusia yang Handal dan Profesional	Meningkatnya kualitas manajemen sumber daya manusia aparatur	Kecamatan Kuok			Pengadaan Komponen Listrik Kantor Camat Kuok	1 Tahun	Realisasi Kepenuhan terhadap pelayanan Administrasi Perkantoran	100%	1.166.000,00	1.282.000,00	Baru	KECAMATAN KUOK
0.00.01.15.	Penyediaan bahan bacaan dan peraturan perundang-undangan	Menyiapkan Sumber Daya Manusia yang Handal dan Profesional	Meningkatnya kualitas manajemen sumber daya manusia aparatur	Kecamatan Kuok			Surat Kabar harian dan Majalah	1 Tahun	Realisasi Pemenuhan Terhadap Pelayanan Administrasi Perkantoran	100%	2.772.000,00	3.049.000,00	Baru	KECAMATAN KUOK
0.00.01.17.	Penyediaan makanan dan minuman	Menyiapkan Sumber Daya Manusia yang Handal dan Profesional	Meningkatnya kualitas manajemen sumber daya manusia aparatur	Kecamatan Kuok			Makan dan minum untuk peserta rapat dan tamu	1 Tahun	Realisasi Pemenuhan Terhadap Pelayanan Administrasi Perkantoran	100%	48.550.000,00	50.378.000,00	Baru	KECAMATAN KUOK
0.00.01.18.	Rapat-rapat koordinasi dan konsultasi ke luar daerah	Menyiapkan Sumber Daya Manusia yang Handal dan Profesional	Meningkatnya kualitas manajemen sumber daya manusia aparatur	Kecamatan Kuok			Rapat Koordinasi dan Konsultasi ke ibukota	1 Tahun	Realisasi Pemenuhan Terhadap Pelayanan	100%	20.680.000,00	22.748.000,00	Baru	KECAMATAN KUOK
0.00.01.19.	Penyediaan Jasa Tenaga Harian Lepas	Menyiapkan Sumber Daya Manusia yang Handal dan Profesional	Meningkatnya kualitas manajemen sumber daya manusia aparatur	Kecamatan Kuok			Tenaga Administrasi Kantor Camat Kuok	1 Tahun	Realisasi Pemenuhan Terhadap Pelayanan Administrasi Perkantoran	100%	37.422.000,00	41.164.000,00	Baru	KECAMATAN KUOK
0.00.01.22.	Rapat-rapat koordinasi dan konsultasi dalam daerah	Menyiapkan Sumber Daya Manusia yang Handal dan Profesional	Meningkatnya kualitas manajemen sumber daya manusia aparatur	Kecamatan Kuok			Rapat-Rapat koordinasi dan konsultasi ke Desa dan Kecamatan dalam Kabupaten	1 Tahun	Realisasi Pemenuhan Terhadap Pelayanan Administrasi Perkantoran	100%	58.080.000,00	40.656.000,00	Baru	KECAMATAN KUOK

Kode	Urusan/Bidang Urusan Pemerintahan Daerah Dan Program/Kegiatan	Prioritas Daerah	Sasaran Pembangunan Daerah	Lokasi	Indikator kinerja						Pagu Indikatif	Prakiraan Maju	Jenis Prog & Keg 1/2/3	Perangkat Daerah Penanggung Jawab
					Hasil Program		Keluaran Kegiatan		Hasil Kegiatan					
					Tolak Ukur	Target	Tolak Ukur	Target	Tolak Ukur	Target				
1	2	3	4	5	6	7	8	9	10	11	12	13	14	15
0.00.01.26.	Penyediaan Jasa Pengamanan Kantor	Menyiapkan Sumber Daya Manusia yang Handal dan Profesional	Meningkatnya kualitas manajemen sumber daya manusia aparatur	Kecamatan Kuok			Tenaga Penjaga Kantor Camat Kuok	1 Tahun	Realisasi Pemenuhan Terhadap Pelayanan Administrasi Perkantoran	100%	24.090.000,00	26.499.000,00	Baru	KECAMATAN KUOK
0.00.02.	Program Peningkatan Sarana dan Prasarana Aparatur				Terlaksananya Peningkatan sarana dan Prasarana Aparatur Kecamatan Kuok	100%					149.354.000,00	160.470.000,00		
0.00.02.12.	Pengadaan peralatan studio dan komunikasi	Menyiapkan Sumber Daya Manusia yang Handal dan Profesional	Meningkatnya kualitas pengelolaan keuangan daerah	Kecamatan Kuok			Terealisasi Pelayanan Administrasi Perkantoran	1 Tahun	Pengadaan Alat Studio Kantor Camat Kuok	100%	20.000.000,00	22.000.000,00	Baru	KECAMATAN KUOK
0.00.02.13.	Pengadaan komputer PC/Note Book dan Kelengkapannya	Menyiapkan Sumber Daya Manusia yang Handal dan Profesional	Meningkatnya kualitas pengelolaan keuangan daerah	Kecamatan Kuok			Terealisasi Pelayanan Administrasi Perkantoran	1 Tahun	Pengadaan Komputer Pc/Note book dan Keengkapannya	100%	7.700.000,00	8.470.000,00	Baru	KECAMATAN KUOK
0.00.02.22.	Pemeliharaan rutin/berkala gedung kantor	Menyiapkan Sumber Daya Manusia yang Handal dan Profesional	Meningkatnya kualitas pengelolaan keuangan daerah	Kecamatan Kuok			Terpelihara Gedung Kantor	1 Tahun	Realisasi Pemenuhan terhadap sarana dan Prasarana Aparatur	100%	100.000.000,00	110.000.000,00	Baru	KECAMATAN KUOK
0.00.02.23.	Pemeliharaan rutin/berkala mobil jabatan	Menyiapkan Sumber Daya Manusia yang Handal dan Profesional	Meningkatnya kualitas pengelolaan keuangan daerah	Kecamatan Kuok			Service Kecil, Suku Cadang, bahan bakar minyak, STNK Mobil dinas Camat	1 Tahun	Realisasi Pemenuhan terhadap sarana dan Prasarana Aparatur	100%	21.654.000,00	20.000.000,00	Baru	KECAMATAN KUOK
0.00.03.	Program Peningkatan Disiplin Aparatur				Terlaksananya Peningkatan Disiplin Aparatur Kecamatan Kuok	100%					8.800.000,00	9.680.000,00		
0.00.03.02.	Pengadaan pakaian dinas beserta perlengkapannya	Menyiapkan Sumber Daya Manusia yang Handal dan Profesional	Meningkatnya kualitas manajemen sumber daya manusia aparatur	Kecamatan Kuok			Teralisasi Peningkatan Disiplin Pegawai	1 Tahun	Pakaian dinas seragam Pegawai	100%	8.800.000,00	9.680.000,00	Baru	KECAMATAN KUOK
0.00.05.	Program Peningkatan Kapasitas Sumber Daya Aparatur.				Terlaksananya Peningkatan Kapasitas SDM Aparatur Pegawai Kantor Camat Kuok	100%					35.680.000,00	39.308.000,00		
0.00.05.03.	Bimbingan teknis implementasi peraturan perundang-undangan	Menyiapkan Sumber Daya Manusia yang Handal dan Profesional	Meningkatnya kualitas manajemen sumber daya manusia aparatur	Kecamatan Kuok			Peraturan perundang-undangan	1 Tahun	Rata-rata capaian kinerja Aparatur Sipil Negara	100%	9.680.000,00	10.648.000,00	Baru	KECAMATAN KUOK
0.00.05.26.	Bimbingan Teknis Penatausahaan Barang Milik Daerah	Menyiapkan Sumber Daya Manusia yang Handal dan Profesional	Meningkatnya kualitas manajemen sumber daya manusia aparatur	Kecamatan Kuok			Rata-rata Pencapaian kinerja Aparatur Sipil Negara	1 Tahun	Bimtek Pengurus Barang	100%	10.400.000,00	11.500.000,00	Baru	KECAMATAN KUOK

Kode	Urusan/Bidang Urusan Pemerintahan Daerah Dan Program/Kegiatan	Prioritas Daerah	Sasaran Pembangunan Daerah	Lokasi	Indikator kinerja						Pagu Indikatif	Prakiraan Maju	Jenis Prog & Keg 1/2/3	Perangkat Daerah Penanggung Jawab
					Hasil Program		Keluaran Kegiatan		Hasil Kegiatan					
					Tolak Ukur	Target	Tolak Ukur	Target	Tolak Ukur	Target				
1	2	3	4	5	6	7	8	9	10	11	12	13	14	15
0.00.05.29	Bimbingan Teknis Penatausahaan Keuangan dan Aset	Menyiapkan Sumber Daya Manusia yang Handal dan Profesional	Meningkatnya akuntabilitas kinerja birokrasi	Kecamatan Kuok			Terlaksananya Bimbingan Teknis Bagi ASN	1 Tahun	Meningkatkan Pengetahuan ASN	1 Tahun	15.600.000,00	17.160.000,00		KECAMATAN KUOK
1.01.24.	Program Pengembangan Ekstrakurikuler (ESKUL)				Terlaksananya Pengembangan Ekstrakurikuler di Kecamatan Kuok	100%					44.600.000,00	49.100.000,00		
1.01.24.01.	Pelatihan dan Pembinaan Calon Anggota PASKIBRAKA	Menyiapkan Sumber Daya Manusia yang Handal dan Profesional	Meningkatnya akuntabilitas kinerja birokrasi	Kecamatan Kuok			Terpenuhinya Pelatihan, Pembinaan Anggota Paskibraka Kecamatan	1 Tahun	jumlah Paskib yang dibina	100%	44.600.000,00	49.100.000,00	Baru	KECAMATAN KUOK
5.01.19.	Program pembinaan dan fasilitasi pengelolaan keuangan desa				Terlaksananya Pembinaan Pengelolaan Keuangan Desa dengan baik di Kecamatan Kuok	100%					12.705.000,00	13.975.000,00		
5.01.19.09.	Peningkatan Dan Evaluasi Bantuan Keuangan Desa	Menyiapkan Sumber Daya Manusia yang Handal dan Profesional	Meningkatnya kualitas pengelolaan keuangan daerah	Kecamatan Kuok			Tercapainya pelayanan administrasi pemerintahan desa di Kecamatan	1 Tahun	Persentase Desa dengan kinerja keuangan yang baik	100%	12.705.000,00	13.975.000,00	Baru	KECAMATAN KUOK
5.01.37.	Program Peningkatan Kualitas Keagamaan				Terlaksananya Peningkatan Kualitas Keagamaan di Kecamatan Kuok	100%					59.070.000,00	64.977.000,00		
5.01.37.09.	Keikutsertaan kafilah kecamatan pada MTQ tingkat Kabupaten	Memperkuat Citra Kampar sebagai Serambi Mekkah Riau yang Religius, Beradat, dan Berbudaya	Terbangunnya iklim yang kondusif bagi berkembangnya kreatifitas generasi muda	Kecamatan Kuok			Kafilah, Pimpinan, Official, dan Pelatih Kecamatan Kuok	1 Tahun	Jumlah prestasi kafilah di tingkat kabupaten	100%	59.070.000,00	64.977.000,00	Baru	KECAMATAN KUOK
JUMLAH PAGU OPD											612.111.000,00	650.579.000,00		

Kode	Urusan/Bidang Urusan Pemerintahan Daerah Dan Program/Kegiatan	Prioritas Daerah	Sasaran Pembangunan Daerah	Lokasi	Indikator kinerja						Pagu Indikatif	Prakiraan Maju	Jenis Prog & Keg 1/2/3	Perangkat Daerah Penanggung Jawab
					Hasil Program		Keluaran Kegiatan		Hasil Kegiatan					
					Tolak Ukur	Target	Tolak Ukur	Target	Tolak Ukur	Target				
1	2	3	4	5	6	7	8	9	10	11	12	13	14	15
7.01.16.	KECAMATAN BANGKINANG KOTA													
0.00.01.	Program Pelayanan Administrasi Perkantoran				Terseleenggaranya Program Administrasi Perkantoran	100 %					267.838.560,00	268.438.560,00		
0.00.01.01.	Penyediaan jasa surat menyurat	Menyiapkan Sumber Daya Manusia yang Handal dan Profesional	Meningkatnya kualitas manajemen sumber daya manusia aparatur	Kantor Camat Bangkinang Kota			Tersedianya Dana untuk kegiatan Surat menyurat kantor dan Pelaporan	100%	Tercapainya Porsentase Surat menyurat	100%	600.000,00	1.200.000,00	Sedang Berjalan	KECAMATAN BANGKINANG KOTA
0.00.01.02.	Penyediaan jasa komunikasi, sumber daya air dan listrik	Menyiapkan Sumber Daya Manusia yang Handal dan Profesional	Meningkatnya kualitas manajemen sumber daya manusia aparatur	Kantor Camat Bangkinang Kota			Tersedianya jasa komunikasi, sumber daya air dan listrik	100%	Lancarnya Kegiatan Operasional Kecamatan	100%	51.600.000,00	51.600.000,00	Sedang Berjalan	KECAMATAN BANGKINANG KOTA
0.00.01.08.	Penyediaan jasa kebersihan kantor	Menyiapkan Sumber Daya Manusia yang Handal dan Profesional	Meningkatnya kualitas manajemen sumber daya manusia aparatur	Kantor Camat Bangkinang Kota			Tingkat Pemenuhan Penyediaan Jasa Kebersihan Kantor	100%	Realisasi Pemenuhan terhadap kebutuhan Pelayanan Administrasi Perkantoran	100%	69.798.000,00	69.798.000,00	Sedang Berjalan	KECAMATAN BANGKINANG KOTA
0.00.01.09.	Penyediaan jasa perbaikan peralatan kerja	Menyiapkan Sumber Daya Manusia yang Handal dan Profesional	Meningkatnya kualitas manajemen sumber daya manusia aparatur	Kantor Camat Bangkinang Kota			Tersedianya Fasilitas Kantor yang Baik	100%	Peningkatan Pelayanan	100%	8.750.000,00	8.750.000,00	Sedang Berjalan	KECAMATAN BANGKINANG KOTA
0.00.01.10.	Penyediaan alat tulis kantor	Menyiapkan Sumber Daya Manusia yang Handal dan Profesional	Meningkatnya kualitas manajemen sumber daya manusia aparatur	Kantor Camat Bangkinang Kota			Tingkat Pemenuhan Penyediaan Alat Tulis Kantor	100%	Realisasi Pemenuhan terhadap kebutuhan Pelayanan Administrasi Perkantoran	100%	18.256.460,00	18.256.460,00	Sedang Berjalan	KECAMATAN BANGKINANG KOTA
0.00.01.11.	Penyediaan barang cetakan dan penggandaan	Menyiapkan Sumber Daya Manusia yang Handal dan Profesional	Meningkatnya kualitas manajemen sumber daya manusia aparatur	Kantor Camat Bangkinang Kota			Tingkat Pemenuhan Penyediaan barang cetakan dan penggandaan	100%	Realisasi Pemenuhan terhadap kebutuhan Pelayanan Administrasi Perkantoran	100%	5.184.100,00	5.184.100,00	Sedang Berjalan	KECAMATAN BANGKINANG KOTA
0.00.01.15.	Penyediaan bahan bacaan dan peraturan perundang-undangan	Menyiapkan Sumber Daya Manusia yang Handal dan Profesional	Meningkatnya kualitas manajemen sumber daya manusia aparatur	Kantor Camat Bangkinang Kota			Tingkat Pemenuhan Penyediaan bahan bacaan dan peraturan perundang-undangan	100%	Realisasi Pemenuhan terhadap kebutuhan Pelayanan Administrasi Perkantoran	100%	3.600.000,00	3.600.000,00	Sedang Berjalan	KECAMATAN BANGKINANG KOTA
0.00.01.17.	Penyediaan makanan dan minuman	Menyiapkan Sumber Daya Manusia yang Handal dan Profesional	Meningkatnya kualitas manajemen sumber daya manusia aparatur	Kantor Camat Bangkinang Kota			Tingkat Pemenuhan Penyediaan Makanan dan Minuman	100%	Realisasi Pemenuhan terhadap kebutuhan Pelayanan Administrasi Perkantoran	100%	29.825.000,00	29.825.000,00	Sedang Berjalan	KECAMATAN BANGKINANG KOTA
0.00.01.18.	Rapat-rapat koordinasi dan konsultasi ke luar daerah	Menyiapkan Sumber Daya Manusia yang Handal dan Profesional	Meningkatnya kualitas manajemen sumber daya manusia aparatur	Kantor Camat Bangkinang Kota			Intensitas Pelaksanaan Koordinasi dan Konsultasi ke keluar daerah	100%	Realisasi Pemenuhan terhadap kebutuhan Pelayanan Administrasi Perkantoran	100%	8.700.000,00	8.700.000,00	Sedang Berjalan	KECAMATAN BANGKINANG KOTA
0.00.01.22.	Rapat-rapat koordinasi dan konsultasi dalam daerah	Menyiapkan Sumber Daya Manusia yang Handal dan Profesional	Meningkatnya kualitas manajemen sumber daya manusia aparatur	Kantor Camat Bangkinang Kota			Intensitas Pelaksanaan Koordinasi dan Konsultasi ke dalam daerah	100%	Realisasi Pemenuhan terhadap kebutuhan Pelayanan Administrasi Perkantoran	100%	11.300.000,00	11.300.000,00	Sedang Berjalan	KECAMATAN BANGKINANG KOTA

Kode	Urusan/Bidang Urusan Pemerintahan Daerah Dan Program/Kegiatan	Prioritas Daerah	Sasaran Pembangunan Daerah	Lokasi	Indikator kinerja						Pagu Indikatif	Prakiraan Maju	Jenis Prog & Keg 1/2/3	Perangkat Daerah Penanggung Jawab
					Hasil Program		Keluaran Kegiatan		Hasil Kegiatan					
					Tolak Ukur	Target	Tolak Ukur	Target	Tolak Ukur	Target				
1	2	3	4	5	6	7	8	9	10	11	12	13	14	15
0.00.01.26.	Penyediaan Jasa Pengamanan Kantor	Menyiapkan Sumber Daya Manusia yang Handal dan Profesional	Meningkatnya kualitas manajemen sumber daya manusia aparatur	Kantor Camat Bangkinang Kota			Intensitas Pelaksanaan Keamanan Kantor Kecamatan	100%	Realisasi Pemenuhan terhadap kebutuhan Pelayanan Administrasi Perkantoran	100%	60.225.000,00	60.225.000,00	Sedang Berjalan	KECAMATAN BANGKINANG KOTA
0.00.02.	Program Peningkatan Sarana dan Prasarana Aparatur				Terselenggaranya Program Peningkatan Sarana dan Prasarana Aparatur	100 %					24.370.000,00	24.370.000,00		
0.00.02.22.	Pemeliharaan rutin/berkala gedung kantor	Menyiapkan Sumber Daya Manusia yang Handal dan Profesional	Meningkatnya kualitas manajemen sumber daya manusia aparatur	Kantor Camat Bangkinang Kota							-	-	Sedang Berjalan	KECAMATAN BANGKINANG KOTA
0.00.02.23.	Pemeliharaan rutin/berkala mobil jabatan	Menyiapkan Sumber Daya Manusia yang Handal dan Profesional	Meningkatnya kualitas manajemen sumber daya manusia aparatur	Kantor Camat Bangkinang Kota			Jumlah mobil dinas yang terpelihara secara rutin	100%	Realisasi Pemenuhan terhadap kebutuhan Sarana dan Prasarana Aparatur	100%	24.370.000,00	24.370.000,00	Sedang Berjalan	KECAMATAN BANGKINANG KOTA
0.00.05.	Program Peningkatan Kapasitas Sumber Daya Aparatur.				Terselenggaranya Peningkatan Kapasitas Sumber Daya Aparatur	100%					24.250.000,00	25.810.000,00		
0.00.05.03.	Bimbingan teknis implementasi peraturan perundang-undangan	Menyiapkan Sumber Daya Manusia yang Handal dan Profesional	Meningkatnya kualitas manajemen sumber daya manusia aparatur	Kantor Camat Bangkinang Kota			Jumlah peserta/ASN yang mengikuti Bimbingan Teknis terkait implemetasi peraturan perundang- undangan	100%	Prosentase Aparatur yang memenuhi Kompetensi Jabatan	100%	8.650.000,00	8.650.000,00	Sedang Berjalan	KECAMATAN BANGKINANG KOTA
0.00.05.29	Bimbingan Teknis Penatausahaan Keuangan dan Aset	Menyiapkan Sumber Daya Manusia yang Handal dan Profesional	Meningkatnya akuntabilitas kinerja birokrasi	Kantor Camat Bangkinang Kota			Terlaksananya Bimbingan Teknis Bagi ASN	1 Tahun	Meningkatkan Pengetahuan ASN	1 Tahun	15.600.000,00	17.160.000,00		KECAMATAN BANGKINANG KOTA
2.07.15.	Program Peningkatan Keberdayaan Masyarakat Pedesaan				Meningkatnya Pelayanan terhadap Masyarakat di Kelurahan	100%					1.092.676.000,00	358.800.000,00		
2.07.15.01.	Pemberdayaan Lembaga dan Organisasi Masyarakat Pedesaan	Menyiapkan Sumber Daya Manusia yang Handal dan Profesional	Meningkatnya kualitas manajemen sumber daya manusia aparatur	Kantor Camat Bangkinang Kota			Jumlah Lembaga dan Organisasi Masyarakat di Kelurahan	100%	Prosentase Pelaksanaan Program Peningkatan Keberdayaan Masyarakat Pedesaan	100%	1.092.676.000,00	358.800.000,00	Sedang Berjalan	KECAMATAN BANGKINANG KOTA
5.01.19.	Program pembinaan dan fasilitasi pengelolaan keuangan desa				Meningkatnya Pelayanan Administrasi Pemerintah Desa	100%					11.550.000,00	11.550.000,00		

Kode	Urusan/Bidang Urusan Pemerintahan Daerah Dan Program/Kegiatan	Prioritas Daerah	Sasaran Pembangunan Daerah	Lokasi	Indikator kinerja						Pagu Indikatif	Prakiraan Maju	Jenis Prog & Keg 1/2/3	Perangkat Daerah Penanggung Jawab
					Hasil Program		Keluaran Kegiatan		Hasil Kegiatan					
					Tolak Ukur	Target	Tolak Ukur	Target	Tolak Ukur	Target				
1	2	3	4	5	6	7	8	9	10	11	12	13	14	15
5.01.19.09.	Peningkatan Dan Evaluasi Bantuan Keuangan Desa	Menyiapkan Sumber Daya Manusia yang Handal dan Profesional	Meningkatnya kualitas pengelolaan keuangan daerah	Kantor Camat Bangkinang Kota			Cakupan desa yang terfasilitasi dan dievaluasi	100%	Prosentase Desa dengan realisasi sesuai perencanaan	100%	11.550.000,00	11.550.000,00	Sedang Berjalan	KECAMATAN BANGKINANG KOTA
5.01.37.	Program Peningkatan Kualitas Keagamaan				Terselenggaranya MTQ Tingkat Kabupaten	100%					65.672.600,00	65.672.600,00		
5.01.37.09.	Keikutsertaan kafilah kecamatan pada MTQ tingkat Kabupaten	Memperkuat Citra Kampar sebagai Serambi Mekkah Riau yang Religius, Beradat, dan Berbudaya	Meningkatnya aktivitas pengajian dan pengamalan agama yang menumbuhkan kerukunan dalam kehidupan beragama dan bermasyarakat	Kantor Camat Bangkinang Kota			Jumlah Qori dan Qoriah yang mengikuti MTQ Tingkat Kabupaten Kampar	100%	Tingkat Partisipasi dan Perolehan Prestasi dalam Kegiatan MTQ Tingkat Kabupaten	100%	65.672.600,00	65.672.600,00	Sedang Berjalan	KECAMATAN BANGKINANG KOTA
JUMLAH PAGU OPD											1.486.357.160,00	754.641.160,00		

Kode	Urusan/Bidang Urusan Pemerintahan Daerah Dan Program/Kegiatan	Prioritas Daerah	Sasaran Pembangunan Daerah	Lokasi	Indikator kinerja						Pagu Indikatif	Prakiraan Maju	Jenis Prog 1/2/3	Perangkat Daerah Penanggung Jawab
					Hasil Program		Keluaran Kegiatan		Hasil Kegiatan					
					Tolak Ukur	Target	Tolak Ukur	Target	Tolak Ukur	Target				
1	2	3	4	5	6	7	8	9	10	11	12	13	14	15
7.01.17.	KECAMATAN KAMPAR KIRI TENGAH													
0.00.01.	Program Pelayanan Administrasi Perkantoran				Realisasi Pemenuhan terhadap kebutuhan pelayanan Administrasi Perkantoran	100					280.840.000,00	288.640.000,00		
0.00.01.02.	Penyediaan jasa komunikasi, sumber daya air dan listrik	Menyiapkan Sumber Daya Manusia yang Handal dan Profesional	Meningkatnya kualitas manajemen sumber daya manusia aparatur	kantor camat kampar kiri tengah			Tersedianya listrik dan internet	12 bulan	Meningkatnya kualitas pelayanan jasa komunikasi dan sumber daya listrik	100%	19.200.000,00	19.800.000,00	Sedang Berjalan	KECAMATAN KAMPAR KIRI TENGAH
0.00.01.08.	Penyediaan jasa kebersihan kantor	Menyiapkan Sumber Daya Manusia yang Handal dan Profesional	Meningkatnya kualitas manajemen sumber daya manusia aparatur	kantor camat kampar kiri tengah			Teredianya alat kebersihan dan Cleaning service kantor	12 bulan	Tingkat pemenuhan penyediaan Jasa kebersihan kantor	100	28.730.000,00	29.330.000,00	Sedang Berjalan	KECAMATAN KAMPAR KIRI TENGAH
0.00.01.09.	Penyediaan jasa perbaikan peralatan kerja	Menyiapkan Sumber Daya Manusia yang Handal dan Profesional	Meningkatnya kualitas manajemen sumber daya manusia aparatur	kantor camat kampar kiri tengah			Tersedianya Jasa perbaikan komputer	1 tahun	Tingkat pemenuhan penyediaan Jasa perbaikan perlatan erja	100	3.800.000,00	4.400.000,00	Sedang Berjalan	KECAMATAN KAMPAR KIRI TENGAH
0.00.01.10.	Penyediaan alat tulis kantor	Menyiapkan Sumber Daya Manusia yang Handal dan Profesional	Meningkatnya kualitas manajemen sumber daya manusia aparatur	kantor camat kampar kiri tengah			Tersedianya alat tulis kantor	1 tahun	Tingkat pemenuhan penyediaan Alat tulis kantor	100%	25.212.000,00	26.412.000,00	Sedang Berjalan	KECAMATAN KAMPAR KIRI TENGAH
0.00.01.11.	Penyediaan barang cetakan dan penggandaan	Menyiapkan Sumber Daya Manusia yang Handal dan Profesional	Meningkatnya kualitas manajemen sumber daya manusia aparatur	kantor camat kampar kiri tengah			Tersedianya barang cetakan	1 tahun	Tingkat pemenuhan penyediaan Alat tulis kantor	100%	17.630.000,00	18.730.000,00	Sedang Berjalan	KECAMATAN KAMPAR KIRI TENGAH
0.00.01.13.	Penyediaan peralatan dan perlengkapan kantor	Menyiapkan Sumber Daya Manusia yang Handal dan Profesional	Meningkatnya kualitas manajemen sumber daya manusia aparatur	kantor camat kampar kiri tengah			Tersedianya peralatan kantor	1 tahun	Tingkat pemenuhan penyediaan peralatan dan perlengkapan kantor	100%	9.500.000,00	9.600.000,00	Baru	KECAMATAN KAMPAR KIRI TENGAH
0.00.01.15.	Penyediaan bahan bacaan dan peraturan perundang-undangan	Menyiapkan Sumber Daya Manusia yang Handal dan Profesional	Meningkatnya kualitas manajemen sumber daya manusia aparatur	kantor camat kampar kiri tengah			Tersedianya majalah dan surat kabar	12 bulan	Tingkat pemenuhan penyediaan bahan bacaan dan peraturan perundang- undangan	100%	1.848.000,00	2.448.000,00	Sedang Berjalan	KECAMATAN KAMPAR KIRI TENGAH
0.00.01.17.	Penyediaan makanan dan minuman	Menyiapkan Sumber Daya Manusia yang Handal dan Profesional	Meningkatnya kualitas manajemen sumber daya manusia aparatur	kantor camat kampar kiri tengah			Tersedianya makanan dan minuman rapat dan Tamu	1 tahun	Tingkat pemenuhan penyediaan makanan dan minuman	100%	40.980.000,00	42.180.000,00	Sedang Berjalan	KECAMATAN KAMPAR KIRI TENGAH
0.00.01.18.	Rapat-rapat koordinasi dan konsultasi ke luar daerah	Menyiapkan Sumber Daya Manusia yang Handal dan Profesional	Meningkatnya kualitas manajemen sumber daya manusia aparatur	kantor camat kampar kiri tengah			Terwujudnya koordinasi luar daerah	1 tahun	Intensitas pelaksanaan koordinasi dan konsultasi ke luar daerah	100%	19.200.000,00	19.800.000,00	Sedang Berjalan	KECAMATAN KAMPAR KIRI

Kode	Urusan/Bidang Urusan Pemerintahan Daerah Dan Program/Kegiatan	Prioritas Daerah	Sasaran Pembangunan Daerah	Lokasi	Indikator kinerja						Pagu Indikatif	Prakiraan Maju	Jenis Prog 1/2/3	Perangkat Daerah Penanggung Jawab
					Hasil Program		Keluaran Kegiatan		Hasil Kegiatan					
					Tolak Ukur	Target	Tolak Ukur	Target	Tolak Ukur	Target				
1	2	3	4	5	6	7	8	9	10	11	12	13	14	15
0.00.01.22.	Rapat-rapat koordinasi dan konsultasi dalam daerah	Menyiapkan Sumber Daya Manusia yang Handal dan Profesional	Meningkatnya kualitas manajemen sumber daya manusia aparatur	kantor camat kampar kiri tengah			Terwujudnya koordinasi dalam daerah	1 tahun	Intensitas pelaksanaan koordinasi dan konsultasi ke dalam daerah	100%	78.240.000,00	78.840.000,00	Sedang Berjalan	KECAMATAN KAMPAR KIRI TENGAH
0.00.01.26.	Penyediaan Jasa Pengamanan Kantor	Menyiapkan Sumber Daya Manusia yang Handal dan Profesional	Meningkatnya kualitas manajemen sumber daya manusia aparatur	kantor camat kampar kiri tengah			Terwujudnya keamanan kantor	12 bulan	Jumlah (OH) tenaga penjaga keamanan	100%	36.500.000,00	37.100.000,00	Sedang Berjalan	KECAMATAN KAMPAR KIRI TENGAH
0.00.02.	Program Peningkatan Sarana dan Prasarana Aparatur				Realisasi Pemenuhan terhadap kebutuhan Sarana dan Prasarana Aparatur	100					47.606.000,00	51.206.000,00		
0.00.02.06.	Pengadaan perlengkapan rumah jabatan/dinas	Menyiapkan Sumber Daya Manusia yang Handal dan Profesional	Meningkatnya kualitas manajemen sumber daya manusia aparatur	kantor camat kampar kiri tengah			Terwujudnya kenyamanan dalam operasional rumah dinas	1 tahun	Tingkat kenyamanan dalam operasional rumah dinas	100%	8.100.000,00	8.700.000,00	Sedang Berjalan	KECAMATAN KAMPAR KIRI TENGAH
0.00.02.22.	Pemeliharaan rutin/berkala gedung kantor	Menyiapkan Sumber Daya Manusia yang Handal dan Profesional	Meningkatnya kualitas manajemen sumber daya manusia aparatur	kantor camat kampar kiri tengah			Tersedianya pengecatan gedung kantor	1 tahun	Tingkat Pemenuhan perlengkapan gedung kantor dan kelengkapannya	100%	9.310.000,00	9.910.000,00	Sedang Berjalan	KECAMATAN KAMPAR KIRI TENGAH
0.00.02.23.	Pemeliharaan rutin/berkala mobil jabatan	Menyiapkan Sumber Daya Manusia yang Handal dan Profesional	Meningkatnya kualitas manajemen sumber daya manusia aparatur	kantor camat kampar kiri tengah			Tersedianya BBM., service,suku cadang dan STNK kantor	1 Tahun	Jumlah mobil dinas yang terpelihara secara rutin	100%	30.196.000,00	32.596.000,00	Sedang Berjalan	KECAMATAN KAMPAR KIRI TENGAH
0.00.05.	Program Peningkatan Kapasitas Sumber Daya Aparatur.				Prosentase Aparatur yang memenuhi Kompetensi Jabatan	2					15.600.000,00	17.160.000,00		
0.00.05.03.	Bimbingan teknis implementasi peraturan perundang-undangan	Menyiapkan Sumber Daya Manusia yang Handal dan Profesional	Meningkatnya kapasitas aparatur yang berorientasi pada pelayanan publik	kantor camat kampar kiri tengah			Terlaksananya BIMTEK untuk ASN	1 tahun	Jumlah PNS yang mengikuti BIMTEK	1 kegiatan	-	-	Sedang Berjalan	KECAMATAN KAMPAR KIRI TENGAH
0.00.05.29	Bimbingan Teknis Penatausahaan Keuangan dan Aset	Menyiapkan Sumber Daya Manusia yang Handal dan Profesional	Meningkatnya akuntabilitas kinerja birokrasi	kantor camat kampar kiri tengah			Terlaksananya Bimbingan Teknis Bagi ASN	1 Tahun	Meningkatkan Pengetahuan ASN	1 Tahun	15.600.000,00	17.160.000,00		KECAMATAN KAMPAR KIRI TENGAH
1.01.24.	Program Pengembangan Ekstrakurikuler (ESKUL)				Prosentase Pelaksanaan Program Pengembangan Ekstrakurikuler	28					33.840.000,00	35.640.000,00		
1.01.24.01.	Pelatihan dan Pembinaan Calon Anggota PASKIBRAKA	Memperkuat Citra Kampar sebagai Serambi Mekkah Riau yang Religius, Beradat, dan Berbudaya	Terbangunnya iklim yang kondusif bagi berkembangnya kreatifitas generasi muda	kantor camat kampar kiri tengah			Tersedianya makan minum,pakaian khusus dan honorium pelatih dan anggota PASKIBRA	1 tahun	Jumlah Anggota PASKIBRA yang dilatih dan dibina	100%	33.840.000,00	35.640.000,00	Sedang Berjalan	KECAMATAN KAMPAR KIRI TENGAH

Kode	Urusan/Bidang Urusan Pemerintahan Daerah Dan Program/Kegiatan	Prioritas Daerah	Sasaran Pembangunan Daerah	Lokasi	Indikator kinerja						Pagu Indikatif	Prakiraan Maju	Jenis Prog 1/2/3	Perangkat Daerah Penanggung Jawab	
					Hasil Program		Keluaran Kegiatan		Hasil Kegiatan						
					Tolak Ukur	Target	Tolak Ukur	Target	Tolak Ukur	Target					
1	2	3	4	5	6	7	8	9	10	11	12	13	14	15	
5.01.19.	Program pembinaan dan fasilitasi pengelolaan keuangan desa				Prosentase desa dengan realisasi sesuai perencanaan	100						11.550.000,00	12.160.000,00		
5.01.19.09.	Peningkatan Dan Evaluasi Bantuan Keuangan Desa	Menyiapkan Sumber Daya Manusia yang Handal dan Profesional	Meningkatnya kualitas pengelolaan keuangan daerah	kantor camat kampar kiri tengah			Tersedianya Honorium jasa Tim Teknis kegiatan	7 bulan	Cakupan Desa yang terfasilitasi dan dievaluasi	100%	11.550.000,00	12.160.000,00	Sedang Berjalan	KECAMATAN KAMPAR KIRI TENGAH	
5.01.37.	Program Peningkatan Kualitas Keagamaan				Tingkat partisipasi dan perolehan Prestasi dalam Kegiatan MTQ Tingkat Kabupaten	32						66.585.000,00	69.585.000,00		
5.01.37.09.	Keikutsertaan kafilah kecamatan pada MTQ tingkat Kabupaten	Memperkuat Citra Kampar sebagai Serambi Mekkah Riau yang Religius, Beradat, dan Berbudaya	Terbangunnya iklim yang kondusif bagi berkembangnya kreatifitas generasi muda	kantor camat kampar kiri tengah			Jumlah Qori dan Qori'ah kecamatan	32 Orang	JUmlah Qori dan Qorilah yang mengikuti MTQ tingkat kabupaten Kampar	100%	66.585.000,00	69.585.000,00	Sedang Berjalan	KECAMATAN KAMPAR KIRI TENGAH	
JUMLAH PAGU OPD											456.021.000,00	474.391.000,00			

Kode	Urusan/Bidang Urusan Pemerintahan Daerah Dan Program/Kegiatan	Prioritas Daerah	Sasaran Pembangunan Daerah	Lokasi	Indikator kinerja						Pagu Indikatif	Prakiraan Maju	Jenis Prog & Keg 1/2/3	Perangkat Daerah Penanggung Jawab
					Hasil Program		Keluaran Kegiatan		Hasil Kegiatan					
					Tolak Ukur	Target	Tolak Ukur	Target	Tolak Ukur	Target				
1	2	3	4	5	6	7	8	9	10	11	12	13	14	15
7.01.18.	KECAMATAN KAMPAR KIRI HILIR													
0.00.01.	Program Pelayanan Administrasi Perkantoran				Realisasi Pemenuhan terhadap kebutuhan pelayanan Administrasi Perkantoran	100%					318.994.300,00	378.273.400,00		
0.00.01.02.	Penyediaan jasa komunikasi, sumber daya air dan listrik	Menyiapkan Sumber Daya Manusia yang Handal dan Profesional	Meningkatnya kualitas manajemen sumber daya manusia aparatur	Kantor Camat Kampar Kiri Hilir			Tersedianya listrik dan jaringan internet	12 bulan	Tingkat Pemenuhan Penyediaan Jasa Komunikasi Sumberdaya Air dan Listrik	100%	21.000.000,00	22.800.000,00	Sedang Berjalan	KECAMATAN KAMPAR KIRI HILIR
0.00.01.08.	Penyediaan jasa kebersihan kantor	Menyiapkan Sumber Daya Manusia yang Handal dan Profesional	Meningkatnya kualitas manajemen sumber daya manusia aparatur	Kantor Camat Kampar Kiri Hilir			Tersedianya bahan, alat pembersih dan jasa cleaning service	12 bulan	Tingkat Pemenuhan Penyediaan Jasa Kebersihan Kantor	100%	55.854.000,00	56.126.900,00	Sedang Berjalan	KECAMATAN KAMPAR KIRI HILIR
0.00.01.09.	Penyediaan jasa perbaikan peralatan kerja	Menyiapkan Sumber Daya Manusia yang Handal dan Profesional	Meningkatnya kualitas manajemen sumber daya manusia aparatur	Kantor Camat Kampar Kiri Hilir			Tersedianya jasa perbaikan komputer, laptop, printer	1 tahun	Tingkat pemenuhan Jasa Perbaikan Peralatan Kerja	100%	5.600.000,00	7.000.000,00	Sedang Berjalan	KECAMATAN KAMPAR KIRI HILIR
0.00.01.10.	Penyediaan alat tulis kantor	Menyiapkan Sumber Daya Manusia yang Handal dan Profesional	Meningkatnya kualitas manajemen sumber daya manusia aparatur	Kantor Camat Kampar Kiri Hilir			Tersedianya Alat Tulis Kantor	1 tahun	Tingkat Pemenuhan Penyediaan Alat Tulis Kantor	100%	14.701.300,00	27.640.000,00	Sedang Berjalan	KECAMATAN KAMPAR KIRI HILIR
0.00.01.11.	Penyediaan barang cetakan dan penggandaan	Menyiapkan Sumber Daya Manusia yang Handal dan Profesional	Meningkatnya kualitas manajemen sumber daya manusia aparatur	Kantor Camat Kampar Kiri Hilir			Tersedianya barang cetakan dan penggandaan	1 tahun	Tingkat Pemenuhan Penyediaan barang cetakan dan penggandaan	100%	6.401.500,00	10.441.000,00	Sedang Berjalan	KECAMATAN KAMPAR KIRI HILIR
0.00.01.12.	Penyediaan komponen instalasi listrik/penerangan bangunan kantor	Menyiapkan Sumber Daya Manusia yang Handal dan Profesional	Meningkatnya kualitas manajemen sumber daya manusia aparatur	Kantor Camat Kampar Kiri Hilir			Tersedianya komponen listrik	1 tahun	Tingkat Pemenuhan Penyediaan komponen instalasi listrik/ penerangan bangunan kantor	100%	2.270.000,00	4.723.000,00	Sedang Berjalan	KECAMATAN KAMPAR KIRI HILIR
0.00.01.15.	Penyediaan bahan bacaan dan peraturan perundang-undangan	Menyiapkan Sumber Daya Manusia yang Handal dan Profesional	Meningkatnya kualitas manajemen sumber daya manusia aparatur	Kantor Camat Kampar Kiri Hilir			Tersedianya surat kabar dan buku	1 tahun	Tingkat Pemenuhan Penyediaan bahan bacaan dan peraturan perundang- undangan	100%	2.400.000,00	9.000.000,00	Sedang Berjalan	KECAMATAN KAMPAR KIRI HILIR
0.00.01.17.	Penyediaan makanan dan minuman	Menyiapkan Sumber Daya Manusia yang Handal dan Profesional	Meningkatnya kualitas manajemen sumber daya manusia aparatur	Kantor Camat Kampar Kiri Hilir			Tersedianya makan dan minum untuk rapat dan tamu	1 tahun	Tingkat pemenuhan penyediaan makanan dan minuman	100%	24.500.000,00	30.000.000,00	Sedang Berjalan	KECAMATAN KAMPAR KIRI HILIR

Kode	Urusan/Bidang Urusan Pemerintahan Daerah Dan Program/Kegiatan	Prioritas Daerah	Sasaran Pembangunan Daerah	Lokasi	Indikator kinerja						Pagu Indikatif	Prakiraan Maju	Jenis Prog & Keg 1/2/3	Perangkat Daerah Penanggung Jawab
					Hasil Program		Keluaran Kegiatan		Hasil Kegiatan					
					Tolak Ukur	Target	Tolak Ukur	Target	Tolak Ukur	Target				
1	2	3	4	5	6	7	8	9	10	11	12	13	14	15
0.00.01.18.	Rapat-rapat koordinasi dan konsultasi ke luar daerah	Menyiapkan Sumber Daya Manusia yang Handal dan Profesional	Meningkatnya kualitas manajemen sumber daya manusia aparatur	Kantor Camat Kampar Kiri Hilir			Tersedianya Perjalanan Dinas ke propinsi	1 tahun	Intesitas Pelaksanaan Koordinasi dan Konsultasi ke Luar Daerah	100%	8.000.000,00	12.000.000,00	Sedang Berjalan	KECAMATAN KAMPAR KIRI HILIR
0.00.01.19.	Penyediaan Jasa Tenaga Harian Lepas	Menyiapkan Sumber Daya Manusia yang Handal dan Profesional	Meningkatnya kualitas manajemen sumber daya manusia aparatur	Kantor Camat Kampar Kiri Hilir			Tersedianya Jasa Tenaga Harian Lepas	12 bulan	Jumlah (OH) Tenaga Harian Lepas	241 OH	16.267.500,00	16.267.500,00	Sedang Berjalan	KECAMATAN KAMPAR KIRI HILIR
0.00.01.22.	Rapat-rapat koordinasi dan konsultasi dalam daerah	Menyiapkan Sumber Daya Manusia yang Handal dan Profesional	Meningkatnya kualitas manajemen sumber daya manusia aparatur	Kecamatan Kampar Kiri Hilir			Tersedianya perjalanan dinas ke kabupaten	1 tahun	Intensitas Pelaksanaan Koordinasi dan Konsultasi dalam Daerah	100%	89.000.000,00	109.275.000,00	Sedang Berjalan	KECAMATAN KAMPAR KIRI HILIR
0.00.01.26.	Penyediaan Jasa Pengamanan Kantor	Menyiapkan Sumber Daya Manusia yang Handal dan Profesional	Meningkatnya kualitas manajemen sumber daya manusia aparatur	Kecamatan Kampar Kiri Hilir			Tersedianya Jasa Petugas Jaga Malam	12 bulan	Jumlah (OH) Tenaga Penjaga Keamanan Kantor	1460 OH	73.000.000,00	73.000.000,00	Sedang Berjalan	KECAMATAN KAMPAR KIRI HILIR
0.00.02.	Program Peningkatan Sarana dan Prasarana Aparatur				Realisasi Pemenuhan terhadap kebutuhan Sarana dan Prasarana Aparatur	100%					20.854.000,00	20.794.000,00		
0.00.02.23.	Pemeliharaan rutin/berkala mobil jabatan	Menyiapkan Sumber Daya Manusia yang Handal dan Profesional	Meningkatnya kualitas manajemen sumber daya manusia aparatur				Tersedianya service, suku cadang dan pembelian BBM	1 tahun	Jumlah mobil dinas yang terpelihara secara rutin	1 unit	20.854.000,00	20.794.000,00	Sedang Berjalan	KECAMATAN KAMPAR KIRI HILIR
0.00.05.	Program Peningkatan Kapasitas Sumber Daya Aparatur.				Prosentase Aparatur yang memenuhi Kompetensi Jabatan	100%					24.100.000,00	32.600.000,00		
0.00.05.03.	Bimbingan teknis implementasi peraturan perundang-undangan	Menyiapkan Sumber Daya Manusia yang Handal dan Profesional	Meningkatnya kapasitas aparatur yang berorientasi pada pelayanan publik	Kecamatan Kampar Kiri Hilir			Terlaksananya Bimtek untuk ASN	1 kegiatan	Jumlah peserta ASN yang mengikuti Bimtek terkait implementasi perundang- undangan	1 orang	8.500.000,00	17.000.000,00	Sedang Berjalan	KECAMATAN KAMPAR KIRI HILIR
0.00.05.29.	Bimbingan Teknis Penatausahaan Keuangan dan Aset	Menyiapkan Sumber Daya Manusia yang Handal dan Profesional	Meningkatnya kualitas manajemen sumber daya manusia aparatur	kantor camat bangkinang			Terlaksananya Bimbingan Teknis Penatausahaan Keuangan dan Aset		Adanya SDM ASN yang menguasai Penatausahaan Keuangan dan Aset		15.600.000	15.600.000		KECAMATAN KAMPAR KIRI HILIR
1.01.24.	Program Pengembangan Ekstrakurikuler (ESKUL)				Prosentase Pelaksanaan Program Pengembangan Ekstrakurikuler	100%					23.925.000,00	29.320.000,00		

Kode	Urusan/Bidang Urusan Pemerintahan Daerah Dan Program/Kegiatan	Prioritas Daerah	Sasaran Pembangunan Daerah	Lokasi	Indikator kinerja						Pagu Indikatif	Prakiraan Maju	Jenis Prog & Keg 1/2/3	Perangkat Daerah Penanggung Jawab
					Hasil Program		Keluaran Kegiatan		Hasil Kegiatan					
					Tolak Ukur	Target	Tolak Ukur	Target	Tolak Ukur	Target				
1	2	3	4	5	6	7	8	9	10	11	12	13	14	15
1.01.24.01.	Pelatihan dan Pembinaan Calon Anggota PASKIBRAKA	Memperkuat Citra Kampar sebagai Serambi Mekkah Riau yang Religius, Beradat, dan Berbudaya	Terbangunnya iklim yang kondusif bagi berkembangnya kreatifitas generasi muda	Kecamatan Kampar Kiri Hilir			Tersedianya baju paskibra, baju latihan dan makan minum selama latihan	1 kegiatan	Jumlah anggota paskibra yang dilatih dan dibina	33 orang	23.925.000,00	29.320.000,00	Sedang Berjalan	KECAMATAN KAMPAR KIRI HILIR
2.07.15.	Program Peningkatan Keberdayaan Masyarakat Pedesaan				Tunjangan Lembaga Masyarakat dan bantuan sosial organisasi kemasyarakatan	100%					441.038.000,00	70.900.000,00		
2.07.15.04.	Penyaluran dana operasional pembinaan Desa/Kelurahan	Menyiapkan Sumber Daya Manusia yang Handal dan Profesional	Meningkatnya kualitas pengelolaan keuangan daerah	Kecamatan Kampar Kiri Hilir			Terciptanya Pelayanan Administrasi Masyarakat Kelurahan	1 tahun	Cakupan penyaluran dana operasional pada kelembagaan tingkat kelurahan	1 tahun	441.038.000,00	70.900.000,00	Sedang Berjalan	KECAMATAN KAMPAR KIRI HILIR
5.01.19.	Program pembinaan dan fasilitasi pengelolaan keuangan desa				Prosentase desa dengan realisasi sesuai perencanaan	100%					11.550.000,00	11.550.000,00		
5.01.19.09.	Fasilitasi dan Evaluasi Bantuan Keuangan Desa	Menyiapkan Sumber Daya Manusia yang Handal dan Profesional	Meningkatnya kualitas pengelolaan keuangan daerah	Kecamatan Kampar Kiri Hilir			Tercapainya administrasi pemerintahan desa	7 bulan	Cakupan desa yang terfasilitasi dan dievaluasi	7 desa	11.550.000,00	11.550.000,00	Sedang Berjalan	KECAMATAN KAMPAR KIRI HILIR
5.01.37.	Program Peningkatan Kualitas Keagamaan				Tingkat partisipasi dan perolehan Prestasi dalam Kegiatan MTQ Tingkat Kabupaten	100%					56.893.000,00	65.975.000,00		
5.01.37.09.	Keikutsertaan Kafilah Kecamatan Pada MTQ Tingkat Kabupaten	Memperkuat Citra Kampar sebagai Serambi Mekkah Riau yang Religius, Beradat, dan Berbudaya	Terbangunnya iklim yang kondusif bagi berkembangnya kreatifitas generasi muda	Kecamatan Kampar Kiri Hilir			Kafilah Kecamatan	1 Kafilah	Qori dan Qoriah yang mengikuti MTQ tingkat kabupaten	1 kegiatan	56.893.000,00	65.975.000,00	Sedang Berjalan	KECAMATAN KAMPAR KIRI HILIR
JUMLAH PAGU OPD											897.354.300,00	609.412.400,00		

Kode	Urusan/Bidang Urusan Pemerintahan Daerah Dan Program/Kegiatan	Prioritas Daerah	Sasaran Pembangunan Daerah	Lokasi	Indikator kinerja						Pagu Indikatif	Prakiraan Maju	Jenis Prog & Keg 1/2/3	Perangkat Daerah Penanggung Jawab
					Hasil Program		Keluaran Kegiatan		Hasil Kegiatan					
					Tolak Ukur	Target	Tolak Ukur	Target	Tolak Ukur	Target				
1	2	3	4	5	6	7	8	9	10	11	12	13	14	15
7.01.19.	KECAMATAN GUNUNG SAHILAN													
0.00.01.	Program Pelayanan Administrasi Perkantoran				Realisasi Pemenuhan Terhadap Pelayanan Adm Perkantoran	100 %					283.193.900,00	264.785.000,00		
0.00.01.02.	Penyediaan jasa komunikasi, sumber daya air dan listrik	Menyiapkan Sumber Daya Manusia yang Handal dan Profesional	Meningkatnya kualitas manajemen sumber daya manusia aparatur	Kecamatan Gunung Sahilan			Tersedianya Rekening Listrik Kantor Camat	12 Bulan	Terpenuhinya pelayanan jasa komunikasi dan Listrik	12 Bulan	10.200.000,00	10.900.000,00	Baru	KECAMATAN GUNUNG SAHILAN
0.00.01.08.	Penyediaan jasa kebersihan kantor	Menyiapkan Sumber Daya Manusia yang Handal dan Profesional	Meningkatnya kualitas manajemen sumber daya manusia aparatur	Kecamatan Gunung Sahilan			Tercapainya Kebersihan Kantor Camat beserta Pekarangannya	1 Tahun	Terciptanya Kebersihan, Keindahan dan Kenyamanan di Lingkungan Kantor	1 Tahun	25.000.000,00	20.885.000,00	Baru	KECAMATAN GUNUNG SAHILAN
0.00.01.09.	Penyediaan jasa perbaikan peralatan kerja	Menyiapkan Sumber Daya Manusia yang Handal dan Profesional	Meningkatnya kualitas manajemen sumber daya manusia aparatur	Kecamatan Gunung Sahilan			Tercapainya Perbaikan dan Pemeliharaan Peralatan Kerja	1 Tahun	Tersedianya Peralatan Kantor	1 Tahun	2.500.000,00	1.850.000,00	Baru	KECAMATAN GUNUNG SAHILAN
0.00.01.10.	Penyediaan alat tulis kantor	Menyiapkan Sumber Daya Manusia yang Handal dan Profesional	Meningkatnya kualitas manajemen sumber daya manusia aparatur	Kecamatan Gunung Sahilan			Tercapainya Penyediaan Alat Tulis Kantor	1 Tahun	Terpenuhinya Kelancaran Rutinitas Administrasi kantor	1 Tahun	26.343.900,00	17.500.000,00	Baru	KECAMATAN GUNUNG SAHILAN
0.00.01.11.	Penyediaan barang cetakan dan penggandaan	Menyiapkan Sumber Daya Manusia yang Handal dan Profesional	Meningkatnya kualitas manajemen sumber daya manusia aparatur	Kecamatan Gunung Sahilan			Terpenuhinya barang cetakan dan Penggandaan	1 Tahun	Tercapainya Kelancaran Rutinitas Administrasi perkantoran	1 Tahun	15.000.000,00	7.800.000,00	Baru	KECAMATAN GUNUNG SAHILAN
0.00.01.12.	Penyediaan komponen instalasi listrik/penerangan bangunan kantor	Menyiapkan Sumber Daya Manusia yang Handal dan Profesional	Meningkatnya kualitas manajemen sumber daya manusia aparatur	Kecamatan Gunung Sahilan			Tercapainya penyediaan Alat Listrik Kantor	1 Tahun	Terpenuhinya Alat - alat listrik kantor	1 Tahun	5.000.000,00	-	Baru	KECAMATAN GUNUNG SAHILAN
0.00.01.13.	Penyediaan peralatan dan perlengkapan kantor	Menyiapkan Sumber Daya Manusia yang Handal dan Profesional	Meningkatnya kualitas manajemen sumber daya manusia aparatur	Kecamatan Gunung Sahilan			Tercapainya Pemenuhan dan Penyediaan perlengkapan Kantor	1 Tahun	Terseainya Peralatan dan Perlengkapan Kantor yang siap pakai	1 Tahun	8.500.000,00	7.500.000,00	Baru	KECAMATAN GUNUNG SAHILAN
0.00.01.15.	Penyediaan bahan bacaan dan peraturan perundang-undangan	Menyiapkan Sumber Daya Manusia yang Handal dan Profesional	Meningkatnya kualitas manajemen sumber daya manusia aparatur	Kecamatan Gunung Sahilan			Terpenuhinya bahan bacaan	1 Tahun	Tercapainya Bahan Bacaan dalam meningkatkan wawasan pegawai	1 Tahun	3.600.000,00	4.500.000,00	Baru	KECAMATAN GUNUNG SAHILAN
0.00.01.17.	Penyediaan makanan dan minuman	Menyiapkan Sumber Daya Manusia yang Handal dan Profesional	Meningkatnya kualitas manajemen sumber daya manusia aparatur	Kecamatan Gunung Sahilan			Tersedianya Penyediaan Makanan dan Minuman	1 Tahun	Tercapainya Penyediaan Makanan dan Minuman	1 Tahun	40.000.000,00	41.800.000,00	Baru	KECAMATAN GUNUNG SAHILAN
0.00.01.18.	Rapat-rapat koordinasi dan konsultasi ke luar daerah	Menyiapkan Sumber Daya Manusia yang Handal dan Profesional	Meningkatnya kualitas manajemen sumber daya manusia aparatur	Kecamatan Gunung Sahilan			Terlaksananya Rapat rapat Koordinasi Konsultasi Keluar Daerah	1 Tahun	Terwujudnya rapat - rapat koordinasi dan konsultasi keluar daerah	1 Tahun	21.300.000,00	15.750.000,00	Baru	KECAMATAN GUNUNG SAHILAN
0.00.01.19.	Penyediaan Jasa Tenaga Harian Lepas	Menyiapkan Sumber Daya Manusia yang Handal dan Profesional	Meningkatnya kualitas manajemen sumber daya manusia aparatur	Kecamatan Gunung Sahilan			Tersedianya Pembayaran THL 2 orang	1 Tahun	Terpenuhinya Jasa Tenaga Pendukung Teknis Perkantoran	1 Tahun	37.500.000,00	41.200.000,00	Baru	KECAMATAN GUNUNG SAHILAN

Kode	Urusan/Bidang Urusan Pemerintahan Daerah Dan Program/Kegiatan	Prioritas Daerah	Sasaran Pembangunan Daerah	Lokasi	Indikator kinerja						Pagu Indikatif	Prakiraan Maju	Jenis Prog & Keg 1/2/3	Perangkat Daerah Penanggung Jawab
					Hasil Program		Keluaran Kegiatan		Hasil Kegiatan					
					Tolak Ukur	Target	Tolak Ukur	Target	Tolak Ukur	Target				
1	2	3	4	5	6	7	8	9	10	11	12	13	14	15
0.00.01.22.	Rapat-rapat koordinasi dan konsultasi dalam daerah	Menyiapkan Sumber Daya Manusia yang Handal dan Profesional	Meningkatnya kualitas manajemen sumber daya manusia aparatur	Kecamatan Gunung Sahilan			Terpenuhinya Rapat - rapat koordinasi dan Konsultasi Dalam Daerah	1 Tahun	Tercapainya Rapat - rapat koordinasi dan konsultasi dalam daerah	1 tahun	70.000.000,00	73.000.000,00	Baru	KECAMATAN GUNUNG SAHILAN
0.00.01.26.	Penyediaan Jasa Pengamanan Kantor	Menyiapkan Sumber Daya Manusia yang Handal dan Profesional	Meningkatnya kualitas manajemen sumber daya manusia aparatur	Kecamatan Gunung Sahilan			Terpenuhinya Pembayaran Upah Kerja 1 Orang	12	Tercapainya Keamanan Kantor untuk mendukung suasana kerja yang kondusif	12	18.250.000,00	22.100.000,00	Baru	KECAMATAN GUNUNG SAHILAN
0.00.02.	Program Peningkatan Sarana dan Prasarana Aparatur				Realisasi pemenuhan terhadap sarana dan prasarana Aparatur	100 %					55.408.000,00	57.500.000,00		
0.00.02.10.	Pengadaan mebeleur	Menyiapkan Sumber Daya Manusia yang Handal dan Profesional	Meningkatnya kualitas manajemen sumber daya manusia aparatur	Kecamatan Gunung Sahilan			Realisasi pemenuhan terhadap sarana dan prasarana aparatur	100%	Pengadaan Alat Studio Kantor Camat Gunung Sahilan	100%	8.000.000,00	8.800.000,00	Baru	KECAMATAN GUNUNG SAHILAN
0.00.02.12.	Pengadaan peralatan studio dan komunikasi	Menyiapkan Sumber Daya Manusia yang Handal dan Profesional	Meningkatnya kualitas manajemen sumber daya manusia aparatur	Kecamatan Gunung Sahilan			Realisasi pemenuhan terhadap sarana dan prasarana aparatur	100%	Pengadaan Komputer PC/Note Book dan Kelengkapannya	100%	13.000.000,00	14.300.000,00	Baru	KECAMATAN GUNUNG SAHILAN
0.00.02.13.	Pengadaan komputer PC/Note Book dan Kelengkapannya	Menyiapkan Sumber Daya Manusia yang Handal dan Profesional	Meningkatnya kualitas manajemen sumber daya manusia aparatur	Kecamatan Gunung Sahilan			Realisasi pemenuhan terhadap sarana dan prasarana aparatur	100%	Tersedianya Service Bulanan Mobil Dinas Camat, BBM Kenderaan Dinas Camat	100%	8.500.000,00	9.350.000,00	Baru	KECAMATAN GUNUNG SAHILAN
0.00.02.23.	Pemeliharaan rutin/berkala mobil jabatan	Menyiapkan Sumber Daya Manusia yang Handal dan Profesional	Meningkatnya kualitas manajemen sumber daya manusia aparatur	Kecamatan Gunung Sahilan			Tersedianya Service Bulanan Mobil Dinas Camat, BBM Kenderaan Dinas Camat	1 Tahun	Tercapainya Pemeliharaan dan Operasional Kendaraan Mobil Dinas	1 Tahun	23.908.000,00	23.100.000,00	Baru	KECAMATAN GUNUNG SAHILAN
0.00.02.28.	Pemeliharaan rutin/berkala peralatan gedung kantor	Menyiapkan Sumber Daya Manusia yang Handal dan Profesional	Meningkatnya kualitas manajemen sumber daya manusia aparatur	Kecamatan Gunung Sahilan			Pemeliharaan Peralatan Kantor	1 Tahun	Aparatur Sipil Negara dapat bekerja dengan nyaman	1 Tahun	2.000.000,00	1.950.000,00	Baru	KECAMATAN GUNUNG SAHILAN
0.00.03.	Program Peningkatan Disiplin Aparatur				Tingkat Kehadiran Aparatur	100 %					-	11.000.000,00		
0.00.03.02.	Pengadaan pakaian dinas beserta perlengkapannya	Menyiapkan Sumber Daya Manusia yang Handal dan Profesional	Meningkatnya kualitas manajemen sumber daya manusia aparatur	Kecamatan Gunung Sahilan			Tercapainya Perlengkapan Atribut ASN	1 Tahun	Terpenuhinya Semua Perlengkapan Pakaian Dinas ASN Kantor Camat	1 Tahun	-	11.000.000,00	Baru	KECAMATAN GUNUNG SAHILAN

Kode	Urusan/Bidang Urusan Pemerintahan Daerah Dan Program/Kegiatan	Prioritas Daerah	Sasaran Pembangunan Daerah	Lokasi	Indikator kinerja						Pagu Indikatif	Prakiraan Maju	Jenis Prog & Keg 1/2/3	Perangkat Daerah Penanggung Jawab	
					Hasil Program		Keluaran Kegiatan		Hasil Kegiatan						
					Tolak Ukur	Target	Tolak Ukur	Target	Tolak Ukur	Target					
1	2	3	4	5	6	7	8	9	10	11	12	13	14	15	
0.00.05.	Program Peningkatan Kapasitas Sumber Daya Aparatur.				Rata-rata Capaian Kinerja ASN	100 %						41.650.000,00	46.675.000,00		
0.00.05.03.	Bimbingan teknis implementasi peraturan perundang-undangan	Menyiapkan Sumber Daya Manusia yang Handal dan Profesional	Meningkatnya kapasitas aparatur yang berorientasi pada pelayanan publik	Kecamatan Gunung Sahilan			Tesedianya Bimtek Peraturan Perundang - undangan bagi ASN	1 Tahun	Terpenuhinya Bimbingan Teknis Peraturan perundang - undangan bagi ASN	1 Tahun	17.400.000,00	20.000.000,00	Baru	KECAMATAN GUNUNG SAHILAN	
0.00.05.26.	Bimbingan Teknis Penatausahaan Barang Milik Daerah	Menyiapkan Sumber Daya Manusia yang Handal dan Profesional	Meningkatnya kapasitas aparatur yang berorientasi pada pelayanan publik	Kecamatan Gunung Sahilan			Terpenuhinya Bimtek BMD bagi Pengurus Barang	1 Tahun	Tercapainya Bimtek BMD bagi Pengurus Barang Kantor Camat	1 Tahun	8.650.000,00	9.515.000,00	Baru	KECAMATAN GUNUNG SAHILAN	
0.00.05.29	Bimbingan Teknis Penatausahaan Keuangan dan Aset	Menyiapkan Sumber Daya Manusia yang Handal dan Profesional	Meningkatnya akuntabilitas kinerja birokrasi	Kecamatan Gunung Sahilan			Terlaksananya Bimbingan Teknis Bagi ASN	1 Tahun	Meningkatkan Pengetahuan ASN	1 Tahun	15.600.000,00	17.160.000,00		KECAMATAN GUNUNG SAHILAN	
0.00.06.	Program Peningkatan Pengembangan Sistem Pelaporan Capaian Kinerja dan Keuangan				Sempurnanya hasil laporan keuangan akhir tahun	100 %						-	7.700.000,00		
0.00.06.01.	Penyusunan laporan capaian kinerja dan ikhtisar realisasi kinerja SKPD	Menyiapkan Sumber Daya Manusia yang Handal dan Profesional	Meningkatnya kualitas pengelolaan keuangan daerah	Kecamatan Gunung Sahilan			Terpenuhinya Kelengkapan penyusunan laporan kinerja dan Ikhtisar SKPD	1 Tahun	Tercapainya Kelancaran penyusunan Laporan Capaian Kinerja dan Ikhtisar SKPD	1 Tahun	-	3.850.000,00	Baru	KECAMATAN GUNUNG SAHILAN	
0.00.06.04.	Penyusunan pelaporan keuangan akhir tahun	Menyiapkan Sumber Daya Manusia yang Handal dan Profesional	Meningkatnya kualitas pengelolaan keuangan daerah	Kecamatan Gunung Sahilan			Tercapainya Penyediaan Perlengkapan untuk penyusunan Laporan Keuangan	1 Tahun	terpenuhinya Kelancaran Administrasi penyusunan laporan keuangan akhir tahun	1 Tahun	-	3.850.000,00	Baru	KECAMATAN GUNUNG SAHILAN	
1.01.24.	Program Pengembangan Ekstrakurikuler (ESKUL)				Jumlah calon anggota Paskib yang dilatih & dibina	100 %						19.875.000,00	18.150.000,00		
1.01.24.01.	Pelatihan dan Pembinaan Calon Anggota PASKIBRAKA	Memperkuat Citra Kampar sebagai Serambi Mekkah Riau yang Religius, Beradab, dan Berbudaya	Terbangunnya iklim yang kondusif bagi berkembangnya kreatifitas generasi muda	Kecamatan Gunung Sahilan			Terpenuhinya Pelatihan, Pembinaan, dan Fasilitas Anggota Paskibraka Kecamatan	1 Tahun	Tercapainya Peningkatan Kualitas Pelaksanaan Upacara Bendera dalam Rangka Memperingati HUT RI	1 Tahun	19.875.000,00	18.150.000,00	Baru	KECAMATAN GUNUNG SAHILAN	
5.01.19.	Program pembinaan dan fasilitasi pengelolaan keuangan desa				Persentase desa dengan kinerja keuangan yang baik	100 %						11.550.000,00	13.980.000,00		

Kode	Urusan/Bidang Urusan Pemerintahan Daerah Dan Program/Kegiatan	Prioritas Daerah	Sasaran Pembangunan Daerah	Lokasi	Indikator kinerja						Pagu Indikatif	Prakiraan Maju	Jenis Prog & Keg 1/2/3	Perangkat Daerah Penanggung Jawab
					Hasil Program		Keluaran Kegiatan		Hasil Kegiatan					
					Tolak Ukur	Target	Tolak Ukur	Target	Tolak Ukur	Target				
1	2	3	4	5	6	7	8	9	10	11	12	13	14	15
5.01.19.09.	Peningkatan Dan Evaluasi Bantuan Keuangan Desa	Menyiapkan Sumber Daya Manusia yang Handal dan Profesional	Meningkatnya kualitas pengelolaan keuangan daerah	Kecamatan Gunung Sahilan			Tersedianya tim evaluasi dan verifikasi keuangan desa	7 bulan	Cakupan desa yang terfasilitasi dan terevaluasi	9 desa	11.550.000,00	13.980.000,00	Baru	KECAMATAN GUNUNG SAHILAN
5.01.37.	Program Peningkatan Kualitas Keagamaan				Jumlah Prestasi kafilah MTQ Kecamatan di tingkat Kabupaten	100 %					70.000.000,00	73.450.000,00		
5.01.37.09.	Keikutsertaan kafilah kecamatan pada MTQ tingkat Kabupaten	Memperkuat Citra Kampar sebagai Serambi Mekkah Riau yang Religius, Beradat, dan Berbudaya	Terbangunnya iklim yang kondusif bagi berkembangnya kreatifitas generasi muda	Kecamatan Gunung Sahilan			Terbentuknya Kafilah Kecamatan untuk mengikuti MTQ Tngkat Kabupaten	1 Kafilah	Jumlah kegiatan yang diikuti oleh Kafilah	1 Kegiatan	70.000.000,00	73.450.000,00	Baru	KECAMATAN GUNUNG SAHILAN
JUMLAH PAGU OPD											481.676.900,00	493.240.000,00		

Kode	Urusan/Bidang Urusan Pemerintahan Daerah Dan Program/Kegiatan	Prioritas Daerah	Sasaran Pembangunan Daerah	Lokasi	Indikator kinerja						Pagu Indikatif	Prakiraan Maju	Jenis Prog & Keg 1/2/3	Perangkat Daerah Penanggung Jawab
					Hasil Program		Keluaran Kegiatan		Hasil Kegiatan					
					Tolak Ukur	Target	Tolak Ukur	Target	Tolak Ukur	Target				
1	2	3	4	5	6	7	8	9	10	11	12	13	14	15
7.01.20.	KECAMATAN PERHENTIAN RAJA													
0.00.01.	Program Pelayanan Administrasi Perkantoran				Realisasi Pemenuhan terhadap kebutuhan pelayanan Administrasi Perkantoran	100 %					267.150.200,00	304.560.000,00		
0.00.01.02.	Penyediaan jasa komunikasi, sumber daya air dan listrik	Menyiapkan Sumber Daya Manusia yang Handal dan Profesional	Meningkatnya kualitas manajemen sumber daya manusia aparatur	Kantor Camat Perhentian Raja			Tersedianya Listrik dan Jaringan Internet	12 bulan	Tingkat Pemenuhan Jasa Komunikasi dan Listrik	100 %	15.000.000,00	18.000.000,00	Baru	KECAMATAN PERHENTIAN RAJA
0.00.01.	Belanja Rekening Listrik dan Internet Kantor dan Rumah Dinas Camat Perhentian Raja	Menyiapkan Sumber Daya Manusia yang Handal dan Profesional	Meningkatnya kualitas manajemen sumber daya manusia aparatur	Kantor Camat Perhentian Raja			Tersedianya Rekening Listrik Kantor Camat	12 Bulan	Terpenuhinya pelayanan jasa komunikasi dan Listrik		15.000.000,00	18.000.000,00	Baru	KECAMATAN PERHENTIAN RAJA
0.00.01.08.	Penyediaan jasa kebersihan kantor	Menyiapkan Sumber Daya Manusia yang Handal dan Profesional	Meningkatnya kualitas manajemen sumber daya manusia aparatur	Kantor Camat Perhentian Raja			Tersedianya bahan, alat kebersihan dan cleaning service	12 bulan	Tingkat pemenuhan jasa dan alat kebersihan kantor	100%	16.940.200,00	19.860.000,00	Baru	KECAMATAN PERHENTIAN RAJA
0.00.01.	Belanja Jasa Kebersihan Kantor / Uapah Kerja Cleaning Service	Menyiapkan Sumber Daya Manusia yang Handal dan Profesional	Meningkatnya kualitas manajemen sumber daya manusia aparatur	Kantor Camat Perhentian Raja			Tersedianya bahan, alat kebersihan dan cleaning service	12 bulan	Tingkat pemenuhan jasa dan alat kebersihan kantor	100%	12.600.000,00	13.860.000,00	Baru	KECAMATAN PERHENTIAN RAJA
0.00.01.	Belanja Alat Kebersihan dan Bahan Pembersih	Menyiapkan Sumber Daya Manusia yang Handal dan Profesional	Meningkatnya kualitas manajemen sumber daya manusia aparatur	Kantor Camat Perhentian Raja			Tersedianya bahan, alat kebersihan dan cleaning service	12 bulan	Tingkat pemenuhan jasa dan alat kebersihan kantor	100%	4.340.200,00	6.000.000,00	Baru	KECAMATAN PERHENTIAN RAJA
0.00.01.09.	Penyediaan jasa perbaikan peralatan kerja	Menyiapkan Sumber Daya Manusia yang Handal dan Profesional	Meningkatnya kualitas manajemen sumber daya manusia aparatur	Kantor Camat Perhentian Raja			Tersedianya peralatan kerja yang siap pakai	12 bulan	Tingkat Pemenuhan jasa perbaikan peralatan kerja	100 %	2.400.000,00	3.000.000,00	Sedang Berjalan	KECAMATAN PERHENTIAN RAJA
0.00.01.10.	Penyediaan alat tulis kantor	Menyiapkan Sumber Daya Manusia yang Handal dan Profesional	Meningkatnya kualitas manajemen sumber daya manusia aparatur	Kantor Camat Perhentian Raja			Tersedianya Alat Tulis Kantor	12 bulan	Tingkat Pemenuhan Kebutuhan Alat Tulis Kantor	100 %	15.000.000,00	16.200.000,00	Baru	KECAMATAN PERHENTIAN RAJA
0.00.01.11.	Penyediaan barang cetakan dan penggandaan	Menyiapkan Sumber Daya Manusia yang Handal dan Profesional	Meningkatnya kualitas manajemen sumber daya manusia aparatur	Kantor Camat Perhentian Raja			Tersedianya Barang Cetak dan Penggandaan	12 bulan	Tingkat Pemenuhan Barang Cetak dan Penggandaan	100 %	6.000.000,00	7.000.000,00	Sedang Berjalan	KECAMATAN PERHENTIAN RAJA
0.00.01.	Belanja Cetak	Menyiapkan Sumber Daya Manusia yang Handal dan Profesional	Meningkatnya kualitas manajemen sumber daya manusia aparatur	Kantor Camat Perhentian Raja			Tersedianya Barang Cetak dan Penggandaan	12 bulan	Tingkat Pemenuhan Barang Cetak dan Penggandaan	100 %	2.000.000,00	2.500.000,00	Sedang Berjalan	KECAMATAN PERHENTIAN RAJA
0.00.01.	Belanja Penggandaan	Menyiapkan Sumber Daya Manusia yang Handal dan Profesional	Meningkatnya kualitas manajemen sumber daya manusia aparatur	Kantor Camat Perhentian Raja			Tersedianya Barang Cetak dan Penggandaan	12 bulan	Tingkat Pemenuhan Barang Cetak dan Penggandaan	100 %	4.000.000,00	4.500.000,00	Sedang Berjalan	KECAMATAN PERHENTIAN RAJA

Kode	Urusan/Bidang Urusan Pemerintahan Daerah Dan Program/Kegiatan	Prioritas Daerah	Sasaran Pembangunan Daerah	Lokasi	Indikator kinerja						Pagu Indikatif	Prakiraan Maju	Jenis Prog & Keg 1/2/3	Perangkat Daerah Penanggung Jawab
					Hasil Program		Keluaran Kegiatan		Hasil Kegiatan					
					Tolak Ukur	Target	Tolak Ukur	Target	Tolak Ukur	Target				
1	2	3	4	5	6	7	8	9	10	11	12	13	14	15
0.00.01.12.	Penyediaan komponen instalasi listrik/penerangan bangunan kantor	Menyiapkan Sumber Daya Manusia yang Handal dan Profesional	Meningkatnya kualitas manajemen sumber daya manusia aparatur	Kantor Camat Perhentian Raja			Tersedianya komponen instalasi listrik/penerangan kantor	1 tahun	Tingkat Pemenuhan kebutuhan komponen instalasi listrik/penerangan kantor	100 %	3.000.000,00	3.500.000,00	Sedang Berjalan	KECAMATAN PERHENTIAN RAJA
0.00.01.15.	Penyediaan bahan bacaan dan peraturan perundang-undangan	Menyiapkan Sumber Daya Manusia yang Handal dan Profesional	Meningkatnya kualitas manajemen sumber daya manusia aparatur	Kantor Camat Perhentian Raja			Tersedianya Bahan Bacaan dan Peraturan Perundang-undangan	12 bulan	Tingkat Pemenuhan Kebutuhan Bahan Bacaan dan Perutan Perundang-undangan	100 %	2.520.000,00	3.000.000,00	Baru	KECAMATAN PERHENTIAN RAJA
0.00.01.17.	Penyediaan makanan dan minuman	Menyiapkan Sumber Daya Manusia yang Handal dan Profesional	Meningkatnya kualitas manajemen sumber daya manusia aparatur	Kantor Camat Perhentian Raja			Tersedianya Makanan Minuman untuk Rapat dan Tamu	12 bulan	Tingkat Pemenuhan Kebutuhan Makanan dan Minuman untuk Rapat dan Tamu	100 %	48.000.000,00	54.000.000,00	Baru	KECAMATAN PERHENTIAN RAJA
0.00.01.18.	Rapat-rapat koordinasi dan konsultasi ke luar daerah	Menyiapkan Sumber Daya Manusia yang Handal dan Profesional	Meningkatnya kualitas manajemen sumber daya manusia aparatur	Kantor Camat Perhentian Raja			Biaya Perjalanan Dinas (SPPD) Luar Daerah	1 tahun	Intensitas/Tingkat Pemenuhan Koordinasi dan Konsultasi Luar Daerah	100 %	12.000.000,00	15.000.000,00	Sedang Berjalan	KECAMATAN PERHENTIAN RAJA
0.00.01.19.	Penyediaan Jasa Tenaga Harian Lepas	Menyiapkan Sumber Daya Manusia yang Handal dan Profesional	Meningkatnya kualitas manajemen sumber daya manusia aparatur	Kantor Camat Perhentian Raja			Tersedianya tenaga bantu pelaksana administrasi kantor	12 bulan	Jumlah OH Tenaga Harian Lepas Administrasi Kantor	1008 OH	68.040.000,00	72.000.000,00	Baru	KECAMATAN PERHENTIAN RAJA
0.00.01.22.	Rapat-rapat koordinasi dan konsultasi dalam daerah	Menyiapkan Sumber Daya Manusia yang Handal dan Profesional	Meningkatnya kualitas manajemen sumber daya manusia aparatur	Kantor Camat Perhentian Raja			Biaya Perjalanan Dinas (SPPD) Dalam Daerah	12 bulan	Intensitas/Tingkat Pemenuhan Koordinasi dan Konsultasi ke Dalam Daerah	100 %	60.000.000,00	72.000.000,00	Baru	KECAMATAN PERHENTIAN RAJA
0.00.01.26.	Penyediaan Jasa Pengamanan Kantor	Menyiapkan Sumber Daya Manusia yang Handal dan Profesional	Meningkatnya kualitas manajemen sumber daya manusia aparatur	Kantor Camat Perhentian Raja			Tersedianya Petugas Penjaga Kamtor	12 bulan	Jumlah (OH) Tenaga Penjaga Keamanan Kantor	365 OH	18.250.000,00	21.000.000,00	Baru	KECAMATAN PERHENTIAN RAJA
0.00.02.	Program Peningkatan Sarana dan Prasarana Aparatur				Realisasi Pemenuhan terhadap kebutuhan Sarana dan Prasarana Aparatur	100 %					21.000.000,00	24.000.000,00		
0.00.02.23.	Pemeliharaan rutin/berkala mobil jabatan	Menyiapkan Sumber Daya Manusia yang Handal dan Profesional	Meningkatnya kualitas manajemen sumber daya manusia aparatur	Kantor Camat Perhentian Raja			Terpeliharanya secara rutin kendaraan dinas camat	1 tahun	jumlah unit kendaraan dinas yang terpelihara secara rutin	1 unit	21.000.000,00	24.000.000,00	Baru	KECAMATAN PERHENTIAN RAJA
0.00.05.	Program Peningkatan Kapasitas Sumber Daya Aparatur.				Prosentase Aparatur yang memenuhi Kompetensi Jabatan	100 %					32.600.000,00	51.160.000,00		

Kode	Urusan/Bidang Urusan Pemerintahan Daerah Dan Program/Kegiatan	Prioritas Daerah	Sasaran Pembangunan Daerah	Lokasi	Indikator kinerja						Pagu Indikatif	Prakiraan Maju	Jenis Prog & Keg 1/2/3	Perangkat Daerah Penanggung Jawab
					Hasil Program		Keluaran Kegiatan		Hasil Kegiatan					
					Tolak Ukur	Target	Tolak Ukur	Target	Tolak Ukur	Target				
1	2	3	4	5	6	7	8	9	10	11	12	13	14	15
0.00.05.03.	Bimbingan teknis implementasi peraturan perundang-undangan	Menyiapkan Sumber Daya Manusia yang Handal dan Profesional	Meningkatnya kapasitas aparatur yang berorientasi pada pelayanan publik	Kantor Camat Perhentian Raja			Terlaksananya BIMTEK untuk ASN	1 tahun	Jumlah PNS yang mengikuti BIMTEK	1 PNS	17.000.000,00	34.000.000,00	Baru	KECAMATAN PERHENTIAN RAJA
0.00.05.29	Bimbingan Teknis Penatausahaan Keuangan dan Aset	Menyiapkan Sumber Daya Manusia yang Handal dan Profesional	Meningkatnya akuntabilitas kinerja birokrasi	Kantor Camat Perhentian Raja			Terlaksananya Bimbingan Teknis Bagi ASN	1 Tahun	Meningkatkan Pengetahuan ASN	1 Tahun	15.600.000,00	17.160.000,00		KECAMATAN PERHENTIAN RAJA
1.01.24.	Program Pengembangan Ekstrakurikuler (ESKUL)				Prosentase Pelaksanaan Program Pengembangan Ekstrakurikuler	100%					29.350.000,00	33.000.000,00		
1.01.24.01.	Pelatihan dan Pembinaan Calon Anggota PASKIBRAKA	Memperkuat Citra Kampar sebagai Serambi Mekkah Riau yang Religius, Beradat, dan Berbudaya	Terbangunnya iklim yang kondusif bagi berkembangnya kreatifitas generasi muda	Kantor Camat Perhentian Raja			Terbentuknya Paskibra yang terlatih	1 kegiatan	Jumlah PASKIBRA yang terlatih dan terbina	1 regu (30 orang)	29.350.000,00	33.000.000,00	Baru	KECAMATAN PERHENTIAN RAJA
5.01.19.	Program pembinaan dan fasilitasi pengelolaan keuangan desa				Prosentase Desa dengan realisasi sesuai perencanaan	100%					11.550.000,00	15.000.000,00		
5.01.19.09.	Peningkatan Dan Evaluasi Bantuan Keuangan Desa	Menyiapkan Sumber Daya Manusia yang Handal dan Profesional	Meningkatnya kualitas pengelolaan keuangan daerah	Kantor Camat Perhentian Raja			Tersedianya tim evaluasi dan verifikasi keuangan desa	7 bulan	Cakupan desa yang terfasilitasi dan terevaluasi	5 desa	11.550.000,00	15.000.000,00	Baru	KECAMATAN PERHENTIAN RAJA
5.01.37.	Program Peningkatan Kualitas Keagamaan				Tingkat Partisipasi dan Perolehan Prestasi dalam Kegiatan MTQ Tingkat Kabupaten	100%					61.025.000,00	75.000.000,00		
5.01.37.09.	Keikutsertaan kafilah kecamatan pada MTQ tingkat Kabupaten	Memperkuat Citra Kampar sebagai Serambi Mekkah Riau yang Religius, Beradat, dan Berbudaya	Terbangunnya iklim yang kondusif bagi berkembangnya kreatifitas generasi muda	Kantor Camat Perhentian Raja			Terbentuknya Kafilah Kecamatan untuk mengikuti MTQ Tingkat Kabupaten	1 Kafilah	Jumlah kegiatan yang diikuti oleh Kafilah	1 Kegiatan	61.025.000,00	75.000.000,00	Baru	KECAMATAN PERHENTIAN RAJA
JUMLAH PAGU OPD											422.675.200,00	502.720.000,00		

Kode	Urusan/Bidang Urusan Pemerintahan Daerah Dan Program/Kegiatan	Prioritas Daerah	Sasaran Pembangunan Daerah	Lokasi	Indikator kinerja						Pagu Indikatif	Prakiraan Maju	Jenis Prog 1/2/3	Perangkat Daerah Penanggung Jawab
					Hasil Program		Keluaran Kegiatan		Hasil Kegiatan					
					Tolak Ukur	Target	Tolak Ukur	Target	Tolak Ukur	Target				
1	2	3	4	5	6	7	8	9	10	11	12	13	14	15
7.01.21.	KECAMATAN KOTO KAMPAR HULU													
0.00.01.	Program Pelayanan Administrasi Perkantoran				Terlaksananya Program Pelayanan Administrasi Perkantoran	100 %					297.012.600,00	324.293.860,00		
0.00.01.02.	Penyediaan jasa komunikasi, sumber daya air dan listrik	Menyiapkan Sumber Daya Manusia yang Handal dan Profesional	Meningkatnya kualitas manajemen sumber daya manusia aparatur	Kantor Camat Koto Kampar Hulu			Tersedianya Listrik dan jaringan Internet	1 Tahun	Tingkat Pemenuhan jasa komunikasi dan Listrik	100 %	11.400.000,00	12.540.000,00	Sedang Berjalan	KECAMATAN KOTO KAMPAR HULU
0.00.01.08.	Penyediaan jasa kebersihan kantor	Menyiapkan Sumber Daya Manusia yang Handal dan Profesional	Meningkatnya kualitas manajemen sumber daya manusia aparatur	Kantor Camat Koto Kampar Hulu			Tersedianya bahan, alat kebersihan dan cleaning service	1 Tahun	Kebersihan Gedung kantor dan Perkarangan Kantor	1 Tahun	51.450.000,00	56.595.000,00	Sedang Berjalan	KECAMATAN KOTO KAMPAR HULU
0.00.01.09.	Penyediaan jasa perbaikan peralatan kerja	Menyiapkan Sumber Daya Manusia yang Handal dan Profesional	Meningkatnya kualitas manajemen sumber daya manusia aparatur	Kantor Camat Koto Kampar Hulu			Tersedianya peralatan kerja yang siap pakai	1 Tahun	Tingkat pemenuhan jasa perbaikan peralatan kerja	1 Tahun	2.950.000,00	3.245.000,00	Sedang Berjalan	KECAMATAN KOTO KAMPAR HULU
0.00.01.10.	Penyediaan alat tulis kantor	Menyiapkan Sumber Daya Manusia yang Handal dan Profesional	Meningkatnya kualitas manajemen sumber daya manusia aparatur	Kantor Camat Koto Kampar Hulu			Tersedianya Alat Tulis Kantor	1 Tahun	Tingkat Pemenuhan Kebutuhan Alat Tulis kantor	1 Tahun	27.923.600,00	30.715.960,00	Sedang Berjalan	KECAMATAN KOTO KAMPAR HULU
0.00.01.11.	Penyediaan barang cetakan dan penggandaan	Menyiapkan Sumber Daya Manusia yang Handal dan Profesional	Meningkatnya kualitas manajemen sumber daya manusia aparatur	Kantor Camat Koto Kampar Hulu			Tersedianya Barang Cetak dan Penggandaan	1 Tahun	Tingkat Pemenuhan Barang cetakan dan Penggandaan	1 Tahun	16.858.000,00	18.543.800,00	Sedang Berjalan	KECAMATAN KOTO KAMPAR HULU
0.00.01.12.	Penyediaan komponen instalasi listrik/penerangan bangunan kantor	Menyiapkan Sumber Daya Manusia yang Handal dan Profesional	Meningkatnya kualitas manajemen sumber daya manusia aparatur	Kantor Camat Koto Kampar Hulu			Tersedianya komponen instalasi listrik/penerangan kantor	1 Tahun	Tingkat Pemenuhan kebutuhan komponen instalasi listrik/ penerangan kantor	1 Tahun	1.620.000,00	1.782.000,00	Sedang Berjalan	KECAMATAN KOTO KAMPAR HULU
0.00.01.13.	Penyediaan peralatan dan perlengkapan kantor	Menyiapkan Sumber Daya Manusia yang Handal dan Profesional	Meningkatnya kualitas manajemen sumber daya manusia aparatur	Kantor Camat Koto Kampar Hulu			Tersedianya Perlengkapan kantor	1 Tahun	Terpenuhinya kebutuhan peralatan perlengkapan kantor	1 Tahun	14.851.000,00	16.336.100,00	Sedang Berjalan	KECAMATAN KOTO KAMPAR HULU
0.00.01.15.	Penyediaan bahan bacaan dan peraturan perundang-undangan	Menyiapkan Sumber Daya Manusia yang Handal dan Profesional	Meningkatnya kualitas manajemen sumber daya manusia aparatur	Kantor Camat Koto Kampar Hulu			Tersedianya bahan bacaan dan peraturan perundang-undangan	1 Tahun	Tingkat Pemenuhan Kebutuhan bahan bacaan dan peraturan perundang- undangan	1 Tahun	3.960.000,00	4.356.000,00	Sedang Berjalan	KECAMATAN KOTO KAMPAR HULU
0.00.01.17.	Penyediaan makanan dan minuman	Menyiapkan Sumber Daya Manusia yang Handal dan Profesional	Meningkatnya kualitas manajemen sumber daya manusia aparatur	Kantor Camat Koto Kampar Hulu			Tersedianya Makan Minum Rapat dan tamu	1 Tahun	Tingkat pemenuhan kebutuhan makanan dan minuman	1 Tahun	55.000.000,00	60.500.000,00	Sedang Berjalan	KECAMATAN KOTO KAMPAR HULU
0.00.01.18.	Rapat-rapat koordinasi dan konsultasi ke luar daerah	Menyiapkan Sumber Daya Manusia yang Handal dan Profesional	Meningkatnya kualitas manajemen sumber daya manusia aparatur	Kantor Camat Koto Kampar Hulu			Biaya perjalanan dinas (SPPD) luar daerah	1 Tahun	Interitasi/tingkat pemenuhan koordinasi dan konsultasi luar daerah	1 Tahun	9.500.000,00	8.580.000,00	Sedang Berjalan	KECAMATAN KOTO KAMPAR HULU

Kode	Urusan/Bidang Urusan Pemerintahan Daerah Dan Program/Kegiatan	Prioritas Daerah	Sasaran Pembangunan Daerah	Lokasi	Indikator kinerja						Pagu Indikatif	Prakiraan Maju	Jenis Prog	Perangkat Daerah Penanggung Jawab
					Hasil Program		Keluaran Kegiatan		Hasil Kegiatan					
					Tolak Ukur	Target	Tolak Ukur	Target	Tolak Ukur	Target			12	13
0.00.01.22.	Rapat-rapat koordinasi dan konsultasi dalam daerah	Menyiapkan Sumber Daya Manusia yang Handal dan Profesional	Meningkatnya kualitas manajemen sumber daya manusia aparatur	Kantor Camat Koto Kampar Hulu			Biaya Perjalanan Dinas (SPPD) dalam daerah	1 Tahun	Interitansi/tingkat pemenuhan koordinasi dan konsultasi dalam daerah	1 Tahun	65.000.000,00	71.500.000,00	Sedang Berjalan	KECAMATAN KOTO KAMPAR HULU
0.00.01.26.	Penyediaan Jasa Pengamanan Kantor	Menyiapkan Sumber Daya Manusia yang Handal dan Profesional	Meningkatnya kualitas manajemen sumber daya manusia aparatur	Kantor Camat Koto Kampar Hulu			Tersedianya Petugas Penjaga Kantor	1 Tahun	Jumlah (OH) Tenaga Penjaga Kemanan Kantor	1 Tahun	36.500.000,00	39.600.000,00	Sedang Berjalan	KECAMATAN KOTO KAMPAR HULU
0.00.02.	Program Peningkatan Sarana dan Prasarana Aparatur				Realisasi Pemenuhan terhadap kebutuhan sarana dan prasarana aparatur	100 %					41.932.000,00	44.325.200,00		
0.00.02.22.	Pemeliharaan rutin/berkala gedung kantor	Menyiapkan Sumber Daya Manusia yang Handal dan Profesional	Meningkatnya kapasitas aparatur yang berorientasi pada pelayanan publik	Kantor Camat Koto Kampar Hulu			Terpeliharanya Gedung Kantor	1 tahun	Terpeliharanya Gedung Kantor	1 tahun	18.000.000,00	18.000.000,00	Sedang Berjalan	KECAMATAN KOTO KAMPAR HULU
0.00.02.23.	Pemeliharaan rutin/berkala mobil jabatan	Menyiapkan Sumber Daya Manusia yang Handal dan Profesional	Meningkatnya kualitas manajemen sumber daya manusia aparatur	Kantor Camat Koto Kampar Hulu			Terpeliharanya secara rutin kendaraan dinas	1 Tahun	Jumlah Unit kendaraan dinas yang terpelihara secara rutin	1 Unit	23.932.000,00	26.325.200,00	Sedang Berjalan	KECAMATAN KOTO KAMPAR HULU
0.00.05.	Program Peningkatan Kapasitas Sumber Daya Aparatur.				Prosentase Aparatur yang memenuhi kompetensi jabatan	100 %					33.200.000,00	36.520.000,00		
0.00.05.03.	Bimbingan teknis implementasi peraturan perundang-undangan	Menyiapkan Sumber Daya Manusia yang Handal dan Profesional	Meningkatnya kualitas manajemen sumber daya manusia aparatur	Kantor Camat Koto Kampar Hulu			Terlaksananya BIMTEK untuk ASN	1 Tahun	Jumlah PNS yang mengikuti BIMTEK	2 Orang	17.600.000,00	19.360.000,00	Sedang Berjalan	KECAMATAN KOTO KAMPAR HULU
0.00.05.29	Bimbingan Teknis Penatausahaan Keuangan dan Aset	Menyiapkan Sumber Daya Manusia yang Handal dan Profesional	Meningkatnya akuntabilitas kinerja birokrasi	Kantor Camat Koto Kampar Hulu			Terlaksananya Bimbingan Teknis Bagi ASN	1 Tahun	Meningkatkan Pengetahuan ASN	1 Tahun	15.600.000,00	17.160.000,00		KECAMATAN KOTO KAMPAR HULU
1.01.24.	Program Pengembangan Ekstrakurikuler (ESKUL)				Prosentase Pelaksanaan Program Pengembangan Ekstrakurikuler	100 %					53.310.000,00	53.310.000,00		
1.01.24.01.	Pelatihan dan Pembinaan Calon Anggota PASKIBRAKA	Menyiapkan Sumber Daya Manusia yang Handal dan Profesional	Meningkatnya kualitas manajemen sumber daya manusia aparatur	Kantor Camat Koto Kampar Hulu			Terbentuknya Paskibra yang terlatih	1 Kegiatan	Jumlah Paskibra yang terlatih dan terbina	36 Orang	53.310.000,00	53.310.000,00	Sedang Berjalan	KECAMATAN KOTO KAMPAR HULU
5.01.19.	Program pembinaan dan fasilitasi pengelolaan keuangan desa				Prosentase desa dengan realisasi sesuai perencanaan	100 %					11.550.000,00	11.550.000,00		
5.01.19.09.	Peningkatan Dan Evaluasi Bantuan Keuangan Desa	Menyiapkan Sumber Daya Manusia yang Handal dan Profesional	Meningkatnya kualitas manajemen sumber daya manusia aparatur	Kantor Camat Koto Kampar Hulu			tersedianya Tim evaluasi dan verifikasi	7 Bulan	cakupan desa yang terfasilitasi dan terevaluasi	6 Desa	11.550.000,00	11.550.000,00	Sedang Berjalan	KECAMATAN KOTO KAMPAR HULU

Kode	Urusan/Bidang Urusan Pemerintahan Daerah Dan Program/Kegiatan	Prioritas Daerah	Sasaran Pembangunan Daerah	Lokasi	Indikator kinerja						Pagu Indikatif	Prakiraan Maju	Jenis Prog 1/2/3	Perangkat Daerah Penanggung Jawab	
					Hasil Program		Keluaran Kegiatan		Hasil Kegiatan						
					Tolak Ukur	Target	Tolak Ukur	Target	Tolak Ukur	Target					
1	2	3	4	5	6	7	8	9	10	11	12	13	14	15	
5.01.37.	Program Peningkatan Kualitas Keagamaan				Tingkat Pasrtisipasi dan perolehan prestasi dalam kegiatan MTQ tingkat Kab. Kampar	100 %						48.500.000,00	53.350.000,00		
5.01.37.09.	Keikutsertaan kafilah kecamatan pada MTQ tingkat Kabupaten	Menyiapkan Sumber Daya Manusia yang Handal dan Profesional	Meningkatnya kualitas manajemen sumber daya manusia aparatur	Kantor Camat Koto Kampar Hulu			Kafilah, Pimpinan, Official dan Pelatih Kecamatan Koto Kampar Hulu	1 Kegiatan	Jumlah Prestasi Kafilah Tingkat Kabupaten Kampar	36 orang		48.500.000,00	53.350.000,00	Sedang Berjalan	KECAMATAN KOTO KAMPAR HULU
JUMLAH												485.504.600,00	523.349.060,00		

BAB VI

KINERJA PENYELENGGARAAN PEMERINTAHAN DAERAH

Penetapan indikator kinerja penyelenggaraan pemerintahan daerah bertujuan untuk memberi panduan dalam pencapaian kinerja tahunan yang ditetapkan menjadi Indikator Kinerja Utama (IKU) maupun Indikator Kinerja Kunci (IKK) pada akhir tahun perencanaan. Berdasarkan Rencana Pembangunan Jangka Menengah Daerah (RPJMD) Kabupaten Kampar tahun 2017-2022 telah ditetapkan sebanyak 30 Indikator Kinerja Utama (IKU) yang menjadi acuan dalam menetapkan target capaian kinerja dalam penyusunan Rencana Kerja Pembangunan Daerah (RKPD) Kabupaten Kampar pada tahun 2019. Adapun yang menjadi target kinerja utama pada tahun 2019 adalah sebagai berikut :

Tabel 6.1. Indikator Kinerja Utama Kabupaten Kampar 2017-2022

No	Indikator	Target Tahunan					
		2017	2018	2019	2020	2021	2022
1	Angka Harapan Lama Sekolah	13,22	13,4	13,57	13,75	13,92	14,09
2	Angka Harapan Hidup	69	69,6	70,1	70,7	71,2	71,8
3	Indeks Pembangunan Gender (IPG)	87,75	88,2	88,65	89,1	89,55	90
4	Tingkat Pengangguran Terbuka (%)	8,07	8	7,99	7,5	7,06	7
5	Indeks Efektivitas Pemerintahan	3,24	3,53	3,82	4,07	4,35	4,63
6	Rasio kebutuhan dan produksi komoditas per kabupaten	>1	>1	>1	>1	>1	>1
7	Beroperasinya kembali kawasan-kawasan agribisnis pertanian	1 kawasan	1 kawasan	1 kawasan	2 kawasan	2 kawasan	2 kawasan
8	Jumlah kabupaten/kota tujuan pemasaran komoditas unggulan	>5 kab/kota	>5kab/kota	>5 kab/kota	>5 kab/kota	>5 kab/kota	>5 kab/kota
9	Adanya Peraturan Daerah tentang LP2B	Ada	Ada	Ada	Ada	Ada	Ada
10	Persentase luas tutupan lahan bervegetasi di kawasan DAS dan DTA (%)	5	11	18	24	31	37
11	Korban jiwa akibat bencana per tahun	0	0	0	0	0	0
12	Jumlah dan jenis kegiatan konservasi (jumlah;jenis kegiatan)	5:2	5:2	5:2	>5;>2	>5;>2	>5;>2
13	Jumlah pertemuan resmi antara tokoh adat dengan pemerintah daerah	2	3	4	5	6	7
14	Persentase jumlah kecamatan yang terhubung secara lancar ke ibukota kabupaten (%)	75	80	90	100	100	100
15	Persentase rumah tangga yang dapat mengakses infrastruktur permukiman (listrik dan air bersih)	72	79	85	100	100	100
16	PMA (juta dollar)	12	14	15	16	15	14
17	PMDN (milyar rupiah)	50	75	100	120	140	150
18	Indeks Daya Saing Daerah	na	terukur	meningkat	meningkat	meningkat	meningkat
19	Persentase KUMK berstatus aktif	na	terukur	meningkat	meningkat	meningkat	meningkat
20	Persentase BUMD berstatus sehat	na	terukur	meningkat	meningkat	meningkat	meningkat

No	Indikator	Target Tahunan					
		2017	2018	2019	2020	2021	2022
21	Persentase destinasi wisata yang telah memiliki Site Plan, Zoning Plan, dan DED (%)	10	20	30	40	50	50
22	Persentase SDM pelaku wisata yang telah mendapatkan pendidikan/pelatihan dan sertifikasi profesi pariwisata (%)	10	10	20	20	30	30
23	Persentase jumlah desa yang difasilitasi pemerintah daerah untuk dikembangkan sebagai desa wisata (%)	10	10	10	10	10	10
24	Persentase jumlah investor sektor pariwisata (dihitung berdasarkan izin prinsip perusahaan PMA-PMDN)	10	10	10	10	10	10
25	Terfasilitasinya pengembangan kawasan industri	0	1	1	1	1	1
26	Terfasilitasinya pengembangan sentra industri kecil dan menengah (SIKIM)	0	1	1	1	1	1
27	Jumlah kemitraan antara industri kecil menengah dan industri besar	10	10	20	20	30	30
28	Persentase SDM Kebudayaan yang mengikuti peningkatan kompetensi Bidang Pengembangan Nilai Budaya, Kesenian dan Perfilman, serta kebahasaan (%)	50	60	70	80	90	90
29	Persentase jumlah pengelola lembaga sosial keagamaan, lembaga zakat (ZIS) dan wakaf yang difasilitasi dalam pelatihan manajemen, perencanaan program pelayanan, penguatan dan pemberdayaan (%)	70	80	90	90	90	90
30	Persentase jumlah komite sekolah dan madrasah serta persatuan orangtua mahasiswa (POM) yang melaksanakan pendidikan karakter dan budaya prestasi (%)	30	50	60	70	80	80

Sumber : RPJM Kabupaten Kampar 2017-20122

Selain, Indikator Kinerja Utama (IKU) untuk mengukur keberhasilan pencapaian visi dan misi kepala daerah dan wakil kepala daerah juga digunakan indikator kinerja penyelenggaraan pemerintahan daerah. Adapun indikator kinerja penyelenggaraan pemerintahan daerah yang penting dianalisis meliputi 3 (tiga) aspek utama, yaitu aspek kesejahteraan masyarakat, aspek pelayanan umum dan aspek daya saing daerah.

Tabel 6.2. Indikator Kinerja Daerah Kabupaten Kampar 2017-2022

No	ASPEK/FOKUS/BIDANG URUSAN/ INDIKATOR KINERJA PEMBANGUNAN DAERAH	Kondisi Kinerja Pada Awal Periode RPJMD	Target Capaian Setiap Tahun					Kondisi Kinerja Pada Akhir Periode RPJMD
		2016	2017	2018	2019	2020	2021	2022
A. ASPEK KESEJAHTERAAN MASYARAKAT								
I. EKONOMI MAKRO DAN PEMERATAAN PEMBANGUNAN								
I.1 Ekonomi Makro								
1	Laju Pertumbuhan Ekonomi (%)	3,43	3,02	3,09				
2	Inflasi Makro (Pertumbuhan GDP Deflator PDRB dengan Migas)							
3	PDRB dengan Migas per kapita ADHB	85,73						
4	PDRB dengan Migas ADHK (Juta Rupiah)	47.609,04	49.305,80	50.694,60	52.083,40	53.472,20	54.861	56.249,80
5	Tingkat Pengangguran Terbuka (TPT) (%)	8,07	6,62	6,26	5,66	5,06	4,46	3,86
I.2 Pemerataan Pembangunan								
1	Indeks Gini	0,3548	0,3348	0,3148	0,2948	0,2748	0,2548	0,2348
II. KESEJAHTERAAN SOSIAL								
1	IPM	71,39	71,82	72,16	72,51	72,85	73,19	73,53
2	Persentase Penduduk Miskin (%)	8,38	7,4	6,8	6,01	6,25	5,87	5,49
3	Pengeluaran per Kapita Disesuaikan (Rp 000)	10.765	10.798	10.841	10.884	10.927	10.970	11.013
B. ASPEK PELAYANAN UMUM								
I. PELAYANAN URUSAN WAJIB								
I.1 Pendidikan								
1	Rata-rata lama sekolah (tahun)	9,26	9,5	9,75	10,25	10,5	11	11
2	Angka Partisipasi Kasar SD/Paket A	98,1	98,5	98,75	98,9	99	99,2	99,2
3	Angka Partisipasi Kasar SMP/MTs/Paket B	77,7	78	80	82,5	85	90	90
4	Angka Partisipasi Murni (APM) SD/MI/Paket A	87,94	88,2	88,5	90,15	92,5	95	95
5	Angka Partisipasi Murni (APM) SMP/MTs/Paket B	54,8	60,5	67,5	70	72,5	85,3	85,3
6	Angka Partisipasi Sekolah Usia 7-12 tahun	81,1	82,5	83,5	84,25	85,5	88,25	88,25
7	Angka Partisipasi Sekolah Usia 13-15 tahun	55,6	60,15	65,3	68,2	70,15	80,5	80,5
8	Angka Harapan Lama Sekolah (tahun)	12,3	12,4	12,6	12,8	13,1	13,5	13,5
I.2 Kesehatan								
1	Prevalensi Tuerkulosi (%)	52,08	55	60	65	70	75	80
2	Prevalensi HIV/AIDS (kasus)	119	121	128	135	142	150	158
3	Rasio Puskesmas per satuan penduduk	26.216	25.353	25.806	26.451	27.096	27.741	28.387
4	Rasio Pustu per satuan penduduk	4.417	4.342	4.301	4.293	4.285	4.278	4.271
5	Rasio Puskesmas Keliling per satuan penduduk	36.941	35.724	28.571	24.117	21.000	18.695	16.923
6	Rasio Posyandu per 1000 balita	1	1,063	1,126	1,189	1,252	1,315	1,378
7	Rasio dokter umum per satuan penduduk	0,0009	0,0008	0,001	0,0012	0,0014	0,0016	0,0018
8	Rasio dokter spesialis persatuan penduduk							
9	Rasio dokter gigi per satuan penduduk	0,00043	0,0005	0,00059	0,00068	0,00077	0,00086	0,00095

No	ASPEK/FOKUS/BIDANG URUSAN/ INDIKATOR KINERJA PEMBANGUNAN DAERAH	Kondisi Kinerja Pada Awal Periode RPJMD	Target Capaian Setiap Tahun					Kondisi Kinerja Pada Akhir Periode RPJMD
		2016	2017	2018	2019	2020	2021	2022
10	Angka Harapan Hidup (tahun)	70,08	70,5	70,8	71	71,5	71,7	71,9
I.3. Pekerjaan Umum								
1	Jumlah rumah tangga yang mengakses air minum bersih (%)	73,47	79,18	81,87	84,56	89,94	92,63	95,32
I.4. Perumahan Rakyat								
1	Jumlah lingkungan pemukiman kumuh	4	3	2	1	0	0	0
2	Rumah Layak Huni (Unit)	80	300	300	300	300	300	300
I.5 Pangan								
1	Skor Pola Pangan Harapan (PPH) Ketersediaan	89,02	89,6	90,91	91,82	92,74	93,66	94,6
2	Skor Pola Pangan Harapan (PPH) konsumsi	82,01	83,2	83,2	84,03	84,87	86,58	87,44
3	Prosentase cadangan pangan daerah (%)	12	17	17	17	17	17	17
4	Jumlah pengawas keamanan pangan segar yang tersertifikasi	20	20	20	20	20	20	100
I.6. Lingkungan Hidup								
1	Persentase penanganan sampah (%)	25	30	35	40	45	50	55
2	Persentase Penduduk Berakses Air Minum (%)	73,7						
3	Pencemaran Status Mutu Air (%)	10	5	8	10	12	15	18
I.7. Kependudukan dan Catatan Sipil								
1	Laju Pertumbuhan Penduduk (%)	1,65	1,21	1,43	0,99	0,77	0,55	0,33
2	Cakupan penerbitan KK (%)	87,33	89	91	93	95	97	99
3	Cakupan penerbitan KTP(%)	88,65	90	92	94	96	98	99,5
I.8. Pemberdayaan Perempuan dan Perlindungan Anak								
1	Indeks Pembangunan Gender (IPG)	89,17	89,17	89,3	89,5	89,7	89,9	89,9
2	Indeks Pemberdayaan Gender (IPG)	61,46	61,46	62	62,5	63	63,5	63,5
I.9. Keluarga Berencana dan Keluarga Sejahtera								
1	Angka Prevalensi Pemakaian Kontrasepsi (wanita kawin 15-49 tahun)	51,39	51,39	54,07	56,74	59,42	62,1	62,1
I.10. Ketenagakerjaan								
1	Tingkat Partisipasi Angkatan Kerja	59,44						
2	Tingkat Pengangguran Terbuka	8,07						
3	UMK (Rp)	1.918.000						
I.11. Komunikasi dan Informatika								
1	Persentase Penduduk Mengakses Internet							
I.12. Koperasi dan Usaha Kecil dan Menengah								
1	Jumlah UMKM yang produktif	37.315	37.315	37.365	37.415	37.465	37.515	37.565
2	Jumlah Koperasi aktif	150	180	200	220	230	240	250
II. PELAYANAN URUSAN PILIHAN								
II.1. Pertanian								
1	Jumlah produksi pertanian:							
	a. Produksi Padi (Ton)	36.024	42.019	48.769	52.391	57.588	64.207	72.680
	b. Produksi Jagung(Ton)	12.772	12.860	12.928	14.246	15.276	16.327	17.247
	c. Produksi Sayur-sayuran (Ton)	21.463						
	d. Produksi Buah-buahan (Ton)	19.894						

No	ASPEK/FOKUS/BIDANG URUSAN/ INDIKATOR KINERJA PEMBANGUNAN DAERAH	Kondisi Kinerja Pada Awal Periode RPJMD	Target Capaian Setiap Tahun					Kondisi Kinerja Pada Akhir Periode RPJMD
		2016	2017	2018	2019	2020	2021	2022
2	Jumlah produksi perkebunan rakyat:							
	a. Produktivitas Karet (Ton)	57.205	57.673	57.846	58.020	58.194	58.368	58.543
	b. Produktivitas Kelapa Sawit (Ton)	2.705.801	5.895.972	5.925.452	5.955.079	5.984.854	6.014.778	6.044.852
3	Jumlah ternak yang dipotong (ekor)	3.636.048						
4	Jumlah populasi ternak							
	a. Kerbau (Ekor/Tahun)	18.134	15.466	16.501	17.605	18.782	20.039	21.379
	b. Sapi Potong (Ekor/Tahun)	40.610	35.691	40.289	45.480	51.340	57.953	65.421
5	Produksi daging (kg)	7.910.612						
6	Produksi perikanan (Ton)	61.453						
	a. Perikanan budidaya	57.014	64.360	65.306	72.015	79.497	87.014	93.975
	b. Perikanan tangkap	4.339						
	c. Produksi Benih (Juta ekor)	207	237,44	261,22	288,06	317,99	348,06	361,98
7	Produktivitas perikanan (Juta Rupiah)	27.129	28.485	29.910	31.405	32.975	34.624	36.701
8	Luas Hutan (ha)	846.958						
9	Kontribusi Sub Sektor Pertanian, Kehutanan dan Perikanan Terhadap PDRB (%)	26,16	25,996	26,69	27,384	28,078	28,772	29,466
10	Pertumbuhan Sub Sektor Sektor Pertanian, Kehutanan dan Perikanan (%)	4,92	3,44	3,46	3,49	3,51	3,54	3,56
II.2. Pertambangan dan Penggalian								
1	Kontribusi Sub Sektor Pertambangan dan penggalian Terhadap PDRB (%)	36,94						
2	Pertumbuhan Sub Sektor Pertambangan dan penggalian (%)	-0,73						
II.3. Pariwisata								
1	Jumlah hotel dan wisma	11	12	13	13	14	15	
2	Jumlah kunjungan wisatawan nusantara (Org)	451.643	587.135	763.276	992.258	1.289.936	1.676.916	1.700.000
3	Jumlah kunjungan wisatawan mancanegara (Org)	112.910	146.783	190.818	248.064	322.483	419.229	424.988
II.4. Industri Pengolahan								
1	Kontribusi Sub Sektor Industri pengolahan terhadap PDRB (%)	22,35	22,352	22,778	23,204	23,63	24,056	24,482
2	Pertumbuhan Sub Sektor Industri pengolahan (%)	4,23						
II.5. Perdagangan								
1	Kontribusi Sektor Perdagangan terhadap PDRB (%)	3,27						
2	Pertumbuhan Sektor Perdagangan (%)	3,84						
C. DAYA SAING DAERAH								
I. KEMAMPUAN EKONOMI								
I.1. Otonomi Daerah, Pemerintahan Umum, Administrasi Keunagan Umum, Perangkat Daerah, Kepegawaian dan Persandian								
1	Produktifitas Total Daerah (Juta RP/Pekerja)							

Sumber : RPJM Kabupaten Kampar 2017-2022

BAB VII PENUTUP

7.1. Kaidah-Kaidah Pelaksanaan

Pemerintah Daerah Kabupaten Kampar wajib menerapkan prinsip-prinsip efisien, efektif, transparan, akuntabel dan partisipatif dalam melaksanakan kegiatannya untuk pencapaian sasaran program-program yang tertuang dalam Rencana Kerja Pemerintahan Daerah (RKPD). Pelaksanaan semua kegiatan, baik dalam “kerangka regulasi” maupun dalam “kerangka anggaran” (*budget intervention*), mensyaratkan pentingnya keterpaduan dan sinkronisasi antar kegiatan, baik di antara kegiatan dalam satu program maupun kegiatan antar program, dalam satu OPD dan antar OPD, tetap memperhatikan peran/tanggungjawab/tugas yang melekat pada pemerintah pusat, provinsi, kabupaten, sesuai dengan ketentuan peraturan perundang-undangan yang berlaku. Untuk mencapai keterpaduan dan sinkronisasi pelaksanaan kegiatan yang telah diprogramkan, dapat dimanfaatkan antara lain melalui forum musyawarah koordinasi perencanaan, seperti MUSRENBANGDA di tingkat kabupaten.

RKPD Tahun 2019 merupakan acuan bagi Pemerintah Daerah maupun masyarakat termasuk dunia usaha sehingga tercapai sinergi dalam pelaksanaan program pembangunan. Untuk itu, perlu ditetapkan kaidah-kaidah pelaksanaannya sebagai berikut:

1. Lembaga pemerintah daerah serta masyarakat termasuk dunia usaha berkewajiban untuk melaksanakan program-program RKPD Tahun 2019 dengan sebaik-baiknya;
2. Bagi Lembaga Pemerintah, RKPD Tahun 2019 merupakan acuan dan pedoman dalam menyusun kebijakan publik, baik yang berupa kerangka regulasi maupun kerangka anggaran dalam Anggaran Pendapatan dan Belanja Daerah (APBD) Tahun Anggaran 2019. Untuk mengupayakan keterpaduan, sinkronisasi dan harmonisasi pelaksanaan setiap program dalam rangka koordinasi perencanaan, masing-masing OPD perlu membuat Rencana Kerja Lembaga (RKL) Tahun 2019 sebagai berikut:
 - a. Uraian penggunaan APBN Tahun Anggaran 2019, merupakan program yang dipergunakan untuk mencapai prioritas pembangunan yang berupa kerangka regulasi sesuai dengan kewenangannya dalam bentuk Peraturan Pemerintah (PP), Keppres, atau Peraturan Daerah;
 - b. Uraian rencana penggunaan APBD Tahun Anggaran 2019, merupakan program yang dipergunakan untuk mencapai prioritas pembangunan nasional yang berupa kerangka anggaran sesuai dengan kewenangannya;
 - c. Uraian sebagaimana yang dimaksud butir di atas perlu juga menguraikan kewenangan pengguna anggaran yang bersangkutan sebagai tugas pemerintah pusat, tugas dekonsentrasi, tugas pembantuan, atau yang sudah menjadi wewenang daerah;
 - d. Pemerintah wajib menyampaikan rancangan APBD Tahun Anggaran 2019 dari masing-masing lembaga pemerintah yang dilaksanakan langsung oleh pemerintah pusat, melalui asas dekonsentrasi atau yang dilaksanakan melalui tugas pembantuan;
3. Bagi Pemerintah Daerah, RKPD Tahun 2019 merupakan acuan dan pedoman dalam menyusun kebijakan publik, baik berupa kerangka regulasi maupun kerangka anggaran dalam Anggaran Pendapatan dan Belanja Daerah (APBD) Tahun Anggaran 2019. Untuk mengupayakan keterpaduan, sinkronisasi dan harmonisasi pelaksanaan setiap program dalam rangka koordinasi perencanaan,

masing-masing instansi daerah perlu membuat Rencana Kerja Satuan Kerja Perangkat Daerah (RKPD) Tahun 2019 sebagai berikut:

- a. Uraian penggunaan APBD Tahun Anggaran 2019, merupakan program yang dipergunakan untuk mencapai prioritas pembangunan nasional/daerah yang berupa kerangka regulasi sesuai dengan kewenangannya dalam bentuk Peraturan Daerah (Perda) dan Peraturan Bupati (Perbup);
 - b. Uraian tentang rencana penggunaan APBD Tahun Anggaran 2019, merupakan program, yang dipergunakan untuk mencapai prioritas pembangunan nasional/daerah berupa kerangka anggaran sesuai dengan kewenangannya;
 - c. Uraian sebagaimana yang dimaksud butir di atas, perlu juga menguraikan kewenangan pengguna anggaran yang bersangkutan, sebagai tugas pemerintah daerah, sebagai tugas dekonsentrasi yang diterima pemerintah provinsi dari pemerintah pusat, atau sebagai tugas pembantuan yang diterima pemerintah kabupaten dari pemerintah pusat;
 - d. Pemerintah daerah wajib menyampaikan rancangan APBD Tahun Anggaran 2019 dari masing-masing instansi daerah, yang dilaksanakan langsung sebagai kewenangan daerah;
4. Masyarakat luas dapat berperan serta seluas-luasnya dalam perancangan dan perumusan kebijakan yang nantinya akan dituangkan dalam produk peraturan perundangan-undangan. Berkaitan dengan pendanaan pembangunan, masyarakat luas dan dunia usaha dapat berperanserta dalam pembangunan yang direncanakan melalui program-program pembangunan berdasarkan rancangan peran serta masyarakat dalam kegiatan yang bersangkutan sesuai dengan ketentuan peraturan perundang-undangan yang berlaku. Masyarakat luas juga dapat berperan serta untuk mengawasi pelaksanaan kebijakan dan kegiatan dalam program-program pembangunan;
 5. Dalam membuat RKKL dan RKOPD, pemerintah daerah wajib melakukan penjangkaran aspirasi masyarakat dan dunia usaha dalam forum-forum konsultasi, dengar pendapat publik (*public hearing*), dan forum lintas pelaku sesuai dengan kebutuhannya masing-masing;
 6. Pada akhir Tahun Anggaran 2019, setiap instansi pemerintah wajib melakukan evaluasi pelaksanaan kegiatan meliputi evaluasi terhadap pencapaian sasaran kegiatan yang ditetapkan, maupun kesesuaiannya dengan rencana alokasi anggaran yang ditetapkan dalam APBD, serta kesesuaiannya dengan ketentuan peraturan perundang-undangan yang mengatur pelaksanaan APBD dan peraturan-peraturan lainnya;
 7. Untuk menjaga efektifitas pelaksanaan program, Pemerintah Daerah wajib melakukan pemantauan pelaksanaan kegiatan dengan melakukan tindakan koreksi yang diperlukan dan melaporkan hasil-hasil pemantauan secara berkala kepada Bupati sebagai Kepala Daerah sesuai dengan ketentuan peraturan perundang-undangan yang berlaku.

7.2. Kaidah-Kaidah Pendanaan

Aspek pendanaan dalam RKPD Kabupaten Kampar Tahun 2019 ini tidak saja bersumber dari dana pemerintah saja, tetapi juga masyarakat dan swasta, baik yang dilakukan secara sendiri-sendiri maupun dalam skema kemitraan. Secara umum prinsip-prinsip aspek pendanaan pada RKPD Tahun 2019 ini antara lain:

1. Peningkatan sumber-sumber pendapatan pemerintah daerah baik melalui upaya intensifikasi maupun ekstensifikasi berdasarkan peraturan perundangan-undangan yang ada, maupun yang dapat dikembangkan lebih lanjut oleh pemerintah daerah sesuai dengan kewenangan yang dimilikinya;

2. Pembinaan untuk mewujudkan suatu iklim yang semakin kondusif bagi peningkatan swadaya masyarakat dan investasi swasta;
3. Pembinaan untuk mewujudkan iklim yang semakin kondusif bagi peningkatan pembiayaan melalui skema/pola kemitraan, baik antara pemerintah daerah dengan masyarakat, antara masyarakat dengan swasta atau ketiganya.

Dalam rangka perwujudan prinsip-prinsip di atas, maka diperlukan upaya peningkatan kemampuan pendanaan daerah dan peningkatan pengelolaan sumber keuangan daerah yang terus menerus dan berkesinambungan, antara lain:

1. Peningkatan kemampuan pendanaan pembangunan daerah;
2. Peningkatan penggalian pendapatan daerah melalui intensifikasi dan eksentifikasi sumber-sumber penerimaan daerah;
3. Optimalisasi dana perimbangan, dana dekonsentrasi serta sumber dana lain dari Pemerintah Pusat;
4. Peningkatan kemampuan investasi publik melalui pola kemitraan dengan masyarakat dan swasta;
5. Peningkatan investasi swasta melalui berbagai instrumen fiskal dan berbagai insentif dalam penanaman modal;
6. Pendayagunaan potensi pinjaman dan obligasi daerah serta pengembangan pembiayaan induktif;
7. Peningkatan kemampuan pengelolaan keuangan daerah;
8. Prinsip-prinsip penyusunan APBD yang efisien, efektifitas, akuntabel dan transparan;
9. Kemitraan pelaksanaan pembangunan antara Pemerintah, Pemerintah Provinsi dengan Kabupaten, dengan masyarakat, dunia usaha maupun lembaga-lembaga donor;
10. Optimalisasi pelayanan publik yang dilaksanakan OPD maupun BUMD;
11. Optimalisasi aset-aset Pemerintah Kabupaten;
12. Pengembangan berbagai kebijakan program/proyek pembangunan yang layak jual terhadap investasi swasta, baik domestik maupun internasional;
13. Penurunan kebocoran pengelolaan keuangan daerah;
14. Penetapan Standar Analisis Belanja (SAB) dengan tepat.