



RENCANA KERJA PEMERINTAH DAERAH (RKPD)
KABUPATEN KAMPAR
TAHUN 2020





**BUPATI KAMPAR
PROVINSI RIAU**

PERATURAN BUPATI KAMPAR
NOMOR 40 TAHUN 2019

TENTANG

RENCANA KERJA PEMERINTAH DAERAH
KABUPATEN KAMPAR
TAHUN 2020

DENGAN RAHMAT TUHAN YANG MAHA ESA
BUPATI KAMPAR,

- Menimbang : bahwa untuk melaksanakan ketentuan pasal 104 Peraturan Menteri Dalam Negeri Nomor 86 Tahun 2017 tentang tata cara perencanaan, pengendalian dan evaluasi pembangunan daerah, tata cara evaluasi rancangan peraturan daerah tentang rencana pembangunan jangka panjang daerah dan rencana pembangunan jangka menengah daerah, serta tata cara perubahan rencana pembangunan jangka panjang daerah, rencana pembangunan jangka menengah daerah, dan rencana kerja pemerintah daerah perlu menetapkan peraturan Bupati tentang Rencana Kerja Pemerintah Daerah Kabupaten Kampar Tahun 2020;
- Mengingat : 1. Undang-undang Nomor 12 Tahun 1956 tentang Pembentukan Daerah Otonom Kabupaten Dalam Lingkungan Daerah Propinsi Sumatera Tengah (Lembaran Negara Republik Indonesia Tahun 1956 Nomor 25);
2. Undang-Undang Nomor 17 Tahun 2003 tentang Keuangan Negara (Lembaran Negara Republik Indonesia Tahun 2003 Nomor, 47 Tambahan Lembaran Negara Republik Indonesia Nomor 4286);
3. Undang-Undang Nomor 1 Tahun 2004 tentang Perbendaharaan Negara (Lembaran Negara Republik Indonesia Tahun 2004 Nomor 5, Tambahan Lembaran Negara Republik Indonesia Nomor 4355);

4. Undang-Undang Nomor 25 Tahun 2004 tentang Sistem Perencanaan Pembangunan Nasional (Lembaran Negara Republik Indonesia Tahun 2004 Nomor 125, tambahan Lembaran Negara Republik Indonesia Nomor 4421);
5. Undang-Undang Nomor 33 Tahun 2004 tentang Perimbangan Keuangan antara Pemerintah Pusat dan Pemerintah Daerah (Lembaran Negara Republik Indonesia Tahun 2004 Nomor 126, Tambahan Lembaran Negara Republik Indonesia Nomor 4438);
6. Undang-Undang Nomor 17 Tahun 2007 tentang Rencana Pembangunan Jangka Panjang Nasional Tahun 2005 – 2025 (Lembaran Negara Republik Indonesia Tahun 2007 Nomor 33, Tambahan Lembaran Negara Republik Indonesia Nomor 4700);
7. Undang-undang Nomor 23 Tahun 2014 tentang Pemerintahan Daerah (Lembaran Negara Republik Indonesia Tahun 2014 Nomor 244, Tambahan Lembaran Negara Republik Indonesia Nomor 5587) sebagaimana telah diubah beberapa kali terakhir dengan Undang-undang Nomor 9 Tahun 2015 tentang Perubahan Kedua Atas Undang-Undang Nomor 23 Tahun 2014 tentang Pemerintahan Daerah (Lembaran Negara Republik Indonesia Tahun 2015 Nomor 58, Tambahan Lembaran Negara Republik Indonesia Nomor 5679);
8. Peraturan Pemerintah Nomor 58 Tahun 2005 Tentang Pengelolaan Keuangan Daerah (Lembaran Negara Republik Indonesia Tahun 2005 Nomor 140, Tambahan Lembaran Negara Republik Indonesia Nomor 4578);
9. Peraturan Pemerintah Nomor 18 Tahun 2016 tentang Perangkat Daerah (Lembaran Negara Republik Indonesia Tahun 2016 Nomor 114, Tambahan Lembaran Negara Republik Indonesia Nomor 5887);
10. Peraturan Menteri Dalam Negeri Nomor 13 Tahun 2006 tentang pedoman Pengelolaan Keuangan Negara, sebagaimana telah diubah beberapa kali dengan Peraturan Menteri Dalam Negeri Nomor 21 Tahun 2011 tentang Perubahan Kedua Atas Permendagri Nomor 13 Tahun 2006 (Berita Negara Republik Indonesia Tahun 2011 Nomor 310);
11. Peraturan Menteri Dalam Negeri Nomor 80 Tahun 2015 tentang Pembentukan Produk Hukum Daerah (Berita Negara Republik Indonesia Tahun 2015

Nomor 2036), sebagaimana telah diubah dengan Peraturan Menteri Dalam Negeri Nomor 120 tahun 2018 tentang perubahan atas Peraturan Menteri Dalam Negeri Nomor 80 (Berita Negara Republik Indonesia Tahun 2018 Nomor 157);

12. Peraturan Menteri Dalam Negeri Nomor 86 Tahun 2017 tentang tata cara perencanaan, pengendalian dan evaluasi pembangunan daerah, tata cara evaluasi rancangan peraturan daerah tentang rencana pembangunan jangka panjang daerah dan rencana pembangunan jangka menengah daerah, serta tata cara perubahan rencana pembangunan jangka panjang daerah, rencana pembangunan jangka menengah daerah, dan rencana kerja pemerintah daerah (Lembaran Negara Republik Indonesia Tahun 2017 Nomor 1213);
13. Peraturan Daerah Nomor 20 Tahun 2007 tentang Rencana Pembangunan Jangka Panjang Daerah Kabupaten Kampar Tahun 2005-2025 (Lembaran Daerah Kabupaten Kampar Tahun 2007 Nomor 20);
14. Peraturan Daerah Nomor 6 Tahun 2016 tentang Pembentukan Organisasi Perangkat Daerah (Lembaran Daerah Kabupaten Kampar Tahun 2016 nomor 6);
15. Peraturan Daerah Nomor 5 Tahun 2017 tentang Rencana Pembangunan Jangka Menengah Daerah Kabupaten Kampar Tahun 2017-2022 (Lembaran Daerah Kabupaten Kampar Tahun 2017 Nomor 5).

MEMUTUSKAN :

Menetapkan : PERATURAN BUPATI TENTANG RENCANA KERJA PEMERINTAH DAERAH KABUPATEN KAMPAR TAHUN 2020

Pasal 1

Dengan Peraturan Bupati ini ditetapkan Rencana Kerja Pemerintah Daerah Kabupaten Kampar Tahun 2020.

Pasal 2

- (1) Rencana Kerja Pemerintah Daerah, selanjutnya disingkat RKPD, sebagaimana tersebut dalam pasal 1 merupakan dokumen perencanaan pembangunan daerah untuk periode 1 (satu) tahun.

(2) RKPD sebagaimana dimaksud pada ayat (1), merupakan penjabaran dari Rencana Pembangunan Jangka Menengah Daerah Kabupaten Kampar Tahun 2017 – 2022.

Pasal 3

(1) Rencana Kerja Pemerintah Daerah Kabupaten Kampar Tahun 2020 disusun dengan sistematika sebagai berikut :

- a. BAB I Pendahuluan
- b. BAB II Gambaran Umum Kondisi Daerah
- c. BAB III Kerangka Ekonomi Daerah Dan Keuangan Daerah
- d. BAB IV Prioritas dan Sasaran Pembangunan Daerah Tahun 2020
- e. BAB V Rencana Kerja Dan Pendanaan Daerah
- f. BAB VI Kinerja Penyelenggaraan Pemerintah Daerah
- g. BAB VII Penutup

(2) Uraian secara rinci RKPD Kabupaten Kampar tahun 2020 sebagaimana dimaksud pada ayat (1), tercantum dalam lampiran merupakan satu kesatuan yang tidak terpisahkan dari Peraturan Bupati ini.

Pasal 4

RKPD Kabupaten Kampar Tahun 2020 menjadi pedoman dalam penyusunan :

- a. Kebijakan Umum Anggaran Pendapatan dan Belanja Daerah Tahun Anggaran 2020.
- b. Prioritas dan Plafon Anggaran Sementara Tahun Anggaran 2020.
- c. Rancangan Anggaran Pendapatan dan Belanja Daerah Tahun Anggaran 2020.

Pasal 5

Peraturan Bupati ini mulai berlaku pada tanggal diundangkan.


Agar setiap orang mengetahuinya, memerintahkan pengundangan Peraturan Bupati ini dengan penempatannya dalam Berita Daerah Kabupaten Kampar.

Ditetapkan di Bangkinang
Pada Tanggal 28 Juni 2019



Diundangkan Di Bangkinang
Pada Tanggal 28 Juni 2019

SEKRETARIS DAERAH KABUPATEN KAMPAR,



BERITA DAERAH KABUPATEN KAMPAR TAHUN 2019 NOMOR 40

DAFTAR ISI

I	PENDAHULUAN	1-1
	1.1. Latar Belakang	1-1
	1.2. Dasar Hukum	1-3
	1.3. Hubungan Antar Dokumen	1-5
	1.4. Maksud dan Tujuan	1-7
	1.5. Sistematika RKPD	1-7
II	GAMBARAN UMUM KONDISI DAERAH	2-1
	2.1. Kondisi Umum Daerah	2-1
	2.1.1. Aspek Geografi dan Demografi	2-1
	2.1.1.1. Aspek Geografi	2-1
	2.1.1.2. Aspek Demografi	2-10
	2.1.2. Aspek Kesejahteraan Masyarakat	2-12
	2.1.2.1. Fokus Kesejahteraan dan Pemerataan	2-12
	2.1.2.2. Fokus Kesejahteraan Sosial	2-20
	2.1.2.3. Fokus Seni Budaya dan Olahraga	2-27
	2.1.3. Aspek Pelayanan Umum	2-29
	2.1.3.1. Fokus Layanan Urusan Wajib	2-32
	2.1.3.2. Fokus Layanan Urusan Pilihan	2-61
	2.1.4. Aspek Daya Saing Daerah	2-78
	2.1.4.1. Ekonomi Daerah	2-78
	2.1.4.2. Sumberdaya Manusia	2-82
	2.2. Evaluasi Pelaksanaan Program dan Kegiatan RKPD Sampai Tahun Berjalan dan Realisasi RPJMD	2-88
	2.3. Permasalahan Pembangunan Daerah	2-213
III	KERANGKA EKONOMI DAERAH DAN KEUANGAN DAERAH	3-1
	3.1. Arah Kebijakan Ekonomi Daerah	3-1
	3.1.1. Arah Kebijakan Pembangunan Nasional.....	3-1
	3.1.2. Arah Kebijakan Pembangunan Provinsi Riau	3-3
	3.1.3. Arah Kebijakan Pembangunan Kabupaten Kampar.....	3-4
	3.1.4. Kondisi Ekonomi Tahun 2017-2020.....	3-7
	3.1.5. Tantangan dan Prospek Perekonomian Daerah	3-17
	3.2. Arah Kebijakan Keuangan Daerah	3-30
	3.2.1. Proyeksi Keuangan Daerah dan Kerangka Pendanaan	3-31
	3.2.2. Arah Kebijakan Pendapatan Daerah	3-32
	3.2.3. Arah Kebijakan Belanja Daerah	3-35
	3.2.4. Arah Kebijakan Pembiayaan Daerah	3-42
IV	PRIORITAS DAN SASARAN PEMBANGUNAN DAERAH TAHUN 2020	4-1
	4.1. Tujuan dan Sasaran Pembangunan	4-2
	4.2. Prioritas dan Sasaran Pembangunan Daerah	4-8
V	RENCANA KERJA DAN PENDANAAN DAERAH	5-1
VI	KINERJA PENYELENGGARAAN PEMERINTAHAN DAERAH	6-1

VII	PENUTUP.....	7-1
	7.1. Kaidah-Kaidah Pelaksanaan	7-1
	7.2. Kaidah-Kaidah Pendanaan	7-2

DAFTAR TABEL

2.1	Luas Wilayah Kabupaten Kampar Menurut Kecamatan dan Desa/Kelurahan Tahun 2017	2-2
2.2	Tingginya Curah Hujan Di Kabupaten Kampar Tahun 2017 (mm).....	2-4
2.3	Luas Tanah Menurut Penggunaan Tahun 2017	2-5
2.4	Derah Objek Tujuan Wisata Kabupaten Kampar.....	2-8
2.5	Kejadian Bencana Alam Menurut jenis Bencana dan Kecamatan Tahun 2017.....	2-10
2.6	Luas Wilayah, Jumlah dan Kepadatan Penduduk Menurut Kecamatan Tahun 2015-2017..	2-11
2.7	Jumlah Penduduk Menurut Kelompok Umur dan Jenis Kelamin	2-12
2.8	PDRB Kabupaten Kampar ADHB Tahun 2013-2017 (Milyar Rupiah).....	2-13
2.9	PDRB Kabupaten Kampar ADHK 2010 Tahun 2013-2017 (Milyar Rupiah).....	2-13
2.10	Pertumbuhan PDRB Atas Dasar Harga Berlaku Tahun 2013-2017 (Persen).....	2-14
2.11	Laju Pertumbuhan PDRB Atas Dasar Harga Konstan Tahun 2013-2017(Persen).....	2-14
2.12	Perkembangan Laju Inflasi Provinsi Riau Tahun 2015-2017 (Persen).....	2-15
2.13	Distribusi Pendapatan Penduduk Kabupaten Kampar Tahun 2015-2017.....	2-17
2.14	Persentase Penduduk Miskin, Jumlah Penduduk Miskin,dan Garis Kemiskinan.....	2-19
2.15	Perkembangan IPM Menurut Kabupaten/Kota Tahun 2012-2017.....	2-21
2.16	IPM Menurut Kabupaten/Kota dan Komponen Tahun 2016-2017.....	2-21
2.17	IPMKabupaten Kampar Berdasarkan Komponen IPM.....	2-22
2.18	Balita Gizi Buruk Kabupaten Kampar Tahun 2015-2018.....	2-22
2.19	Angka Harapan Hidup Kabupaten/Kota Provinsi Riau Tahun 2012-2017.....	2-24
2.20	Jumlah Kematian Neonatal Anak Balita Tahun 2013-2016.....	2-24
2.21	Jumlah Kematian Ibu Kabupaten Kampar Tahun 2013-2016.....	2-25
2.22	Status Gizi Buruk Menurut Kabupaten di Provinsi Riau Tahun 2015	2-26
2.23	Rata-Rata Lama Sekolah Menurut Kabupaten/Kota Tahun 2012-2017.....	2-27
2.24	Jumlah Organisasi Kesenian dan Seniman Menurut Kecamatan Tahun 2018.....	2-27

2.25	APK Menurut Tingkat Pendidikan Tahun 2015-2017.....	2-30
2.26	APM Menurut Tingkat Pendidikan Kabupaten Kampar Tahun 2015-2017.....	2-30
2.27	APSKabupaten KamparMenurut Kelompok Umur Tahun 2015-2017.....	2-33
2.28	Rasio Murid Menurut Jenjang Pendidikan Tahun 2012-2017.....	2-33
2.29	Kondisi Sarana Pendidikan Kabupaten Kampar.....	2-34
2.30	Kondisi Sarana Pendidikan Kabupaten Kampar Menurut Kecamatan.....	2-34
2.31	Rasio Ketersediaan Jumlah Guru Terhadap Jumlah Murid Kabupaten Kampar.....	2-35
2.32	Persentase Guru Bersertifikasi Kabupaten Kampar Tahun 2016.....	2-36
2.33	Distribusi Guru PNS dan Non PNS di Sekolah Negeri Kabupaten Kampar.....	2-36
2.34	.Distribusi Guru PNS & Non PNS di Sekolah Swasta Kabupaten Kampar Tahun 2016.....	2-37
2.35	Rasio Posyandu Per Satuan Balita di Kabupaten Kampar Tahun 2015-2018.....	2-39
2.36	Rasio Puskesmas Persatuan Penduduk Tahun 2012-2017.....	2-39
2.37	Rasio Ketersediaan Puskesmas, Puskesmas Keliling, dan Puskesmas Pembantu Menurut Kecamatan Tahun 2016.....	2-40
2.38	Rasio Rumah Sakit Terhadap Jumlah Penduduk Menurut Kecamatan Tahun 2016.....	2-41
2.39	Jenis Layanan Kesehatan Di Kabupaten Kampar Tahun 2015-2016 (Persen).....	2-42
2.40	Jenis Layanan Kesehatan dan Kategori Pembayaran RSUD Tahun 2014-2016.....	2-42
2.41	Rasio Dokter Terhadap Jumlah Penduduk Kabupaten Kampar Tahun 2013-2016.....	2-43
2.42	Jumlah Dokter Menurut Kecamatan Kabupaten Kampar Tahun 2016.....	2-43
2.43	Jumlah Bidandan Perawat Menurut Kecamatan Kabupaten Kampar Tahun 2016.....	2-44
2.44	Penetapan Lokasi Perumahan dan Permukiman Kumuh di Kabupaten Kampar.....	2-45
2.45	Panjang Jalan Menurut Permukaan Jalan dan Kecamatan.....	2-46
2.46	Panjang Jembatan Menurut Jenis Konstruksi dan Kecamatan.....	2-47
2.47	Kondisi Infrastruktur Jalan Yang Membutuhkan Perbaikan Menurut Kabupaten/Kota.....	2-48
2.48	Jumlah Anggota Satpol PP Menurut Pendidikan dan Jenis Kelamin.....	2-49
2.49	Jenis PMKS di Kabupaten Kampar Tahun 2017.....	2-49
2.50	Jumlah Penduduk Kabupaten Kampar Yang Berumur 15 Tahun Ke Atas Menurut	

	Kegiatan Utama dan Jenis Kelamin Tahun 2017.....	2-50
2.51	Jumlah Penduduk Kabupaten Kampar Berumur 15 Tahun Ke Atas Yang Bekerja Menurut Lapangan Kerja Utama dan Jenis Kelamin Tahun 2017.....	2-51
2.52	Penduduk Berumur 15 Tahun Ke Atas Menurut Pendidikan Tertinggi Yang Ditamatkan Tahun 2017.....	2-51
2.53	Jumlah Penerbitan Sertifikat Hak Atas Tanah Menurut Kecamatan Tahun 2017.....	2-52
2.54	Rekapitulasi Dana Desa Kabupaten Kampar Tahun 2015-2017.....	2-53
2.55	Jumlah Bumdes Menurut Kecamatan Tahun 2016.....	2-54
2.56	Nilai Investasi PMDN Provinsi Riau (Milyar Rupiah) Tahun 2017.....	2-55
2.57	Nilai Investasi PMA Provinsi Riau (Juta US \$).....	2-55
2.58	Jumlah Referensi Perpustakaan Daerah Menurut Jenis Buku.....	2-56
2.59	Jumlah Kendaraan Angkutan Darat Bermotor Menurut Jenis Kendaraan.....	2-57
2.60	Luas Panen dan Produksi Padi Sawah dan Padi Ladang Menurut Sub Round 2017.....	2-61
2.61	Luas Panen Palawija Kabupaten Kampar Menurut Sub Round (Ha).....	2-61
2.62	Produksi Palawija Kabupaten Kampar Menurut Sub Round (Ton).....	2-62
2.63	Produksi Sayur-Sayuran Kabupaten Kampar Menurut Kecamatan.....	2-62
2.64	Produksi Buah-Buahan Menurut Kecamatan (Ton).....	2-63
2.65	Jumlah Kelompok Petani Palawija Menurut Kecamatan.....	2-65
2.66	Luas Areal dan Produksi Perkebunan Rakyat Menurut Komoditi.....	2-66
2.67	Luas Hutan Menurut Jenisnya di Kabupaten Kampar.....	2-67
2.68	Luas dan Potensi Kayu.....	2-67
2.69	Jumlah Ternak Yang Dipotong dan Produksi Daging.....	2-68
2.70	Produksi Telur Berdasarkan Jenis Unggas.....	2-69
2.71	Produksi Perikanan Menurut Kecamatan.....	2-69
2.72	Jumlah Rumah Tangga Perikanan Menurut Kecamatan.....	2-70
2.73	Jumlah Perusahaan Industri Menurut Kelompok Industri.....	2-71
2.74	Jumlah Koperasi, Anggota, Modal, Aset, Volume Usaha, dan SHU.....	2-72

2.75	Jumlah Pasar Menurut Status di Kabupaten Kampar.....	2-72
2.76	Rasio Elektrifikasi Provinsi Riau Menurut Kabupaten/Kota.....	2-73
2.77	Jumlah Sambungan Rumah Tangga PDAM Tirta Kampar.....	2-74
2.78	Jumlah Wisatawan ke Kabupaten Kampar.....	2-75
2.79	Rincian Anggaran, Realisasi dan Pelaksanaan Urusan Penunjang Urusan.....	2-75
2.80	Perbandingan PDRB Kabupaten Kampar Dengan Kabupaten/Kota Lainnya Di Provinsi Riau Atas Dasar Harga Konstan 2010 Tahun 2017.....	2-78
2.81	Angka Kriminabilitas di Kabupaten Kampar Tahun 2012-2016.....	2-80
2.82	Jumlah Kriminabilitas Yang Dilaporkan dan Diselesaikan Polres Kampar Tahun 2017.....	2-81
2.83	Rasio Lulusan S1/S2/S3 Kabupaten Kampar Tahun 2016.....	2-83
2.84	Rasio Ketergantungan Penduduk Usia Muda Kabupaten Kampar.....	2-83
2.85	Rasio Ketergantungan Penduduk Usia Tua.....	2-83
2.86	Rasio Ketergantungan Penduduk.....	2-84
2.87	Pencapaian Indikator Kinerja Daerah Kabupaten Kampar.....	2-84
2.88	Evaluasi Hasil RKPD Kabupaten Kampar Tahun Sebelumnya.....	2-89
2.89	Perbandingan Capaian Pembangunan Daerah dengan Provinsi dan Nasional.....	2-213
2.90	Isu Strategis Pembangunan Daerah Kabupaten Kampar Tahun 2020.....	2-214
3.1	Arah Kebijakan Pembangunan Ekonomi Nasional, Provinsi, dan Kabupaten Kampar	3-4
3.2	PDRB Kabupaten Kampar Atas Dasar Harga Berlaku Tahun 2017 – 2020 (Miliar Rupiah)	3-8
3.3	Distribusi PDRB Kabupaten Kampar Atas Dasar Harga Berlaku Tahun 2017 – 2020 (Persen)	3-9
3.4.	PDRB Kabupaten Kampar Atas Dasar Harga Konstan 2010 Tahun 2017-2020 (Miliar Rupiah)	3-10
3.5	Pertumbuhan Ekonomi Kabupaten Kampar Tahun 2017-2020 (Persen)	3-11
3.6	Pertumbuhan Ekonomi Kabupaten/Kota se-Provinsi Riau Tahun 2014-2017 (Persen)	3-12
3.7	Target Indikator Makro Kabupaten/Kota, Provinsi, dan Nasional Tahun 2020.....	3-13
3.8	Jumlah Penduduk, Angkatan Kerja, Kesempatan Kerja, dan Tingkat Pengangguran Menurut Lapangan Usaha Kabupaten Kampar Tahun 2012-2020 (Orang).....	3-14

3.9	Distribusi Pendapatan Menurut Kelompok Masyarakat Tahun 2017-2020.....	3-15
3.10	Penduduk Miskin Menurut Kabupaten/Kota,Provinsidan Nasional Tahun 2016-2017).....	3-15
3.11	Perkiraan Investasi Kabupaten Kampar Tahun 2013-2020(Juta Rupiah) No Sektor 2013 2014 2015.....	3-16
3.12	Perkembangan Realisasi APBD Kabupaten Kampar Tahun 2013-2016 (Rupiah).....	3-30
3.13	RealisasidanProyeksi/Target Pendapatan DaerahKabupaten Kampar Tahun 2017-2021	3-32
3.14	Realisasi Belanja Daerah Kabupaten Kampar Tahun 2012-2015(Rupiah).....	3-35
3.15	Realisasidan Proyeksi/Target Belanja DaerahKabupaten Kampar Tahun 2017-2021.....	3-36
3.16	Realisasi BelanjaLangsungKabupaten Kampar Menurut OPD Tahun 2014-2017.....	3-40
3.17	Realisasi & Estimasi BelanjaLangsungKabupaten Kampar Menurut OPD Tahun 2018- 2020.....	3-41
3.18	RealisasiPembiayaanDaerah Kabupaten Kampar Tahun 2012-2015(Rupiah).....	3-43
3.19	Realisasidan Proyeksi/Target Pembiayaan DaerahKabupaten Kampar Tahun 2017-2021	3-43
4.1	Tujuan dan Sasaran Pembangunan Daerah Kabupaten Kampar Tahun 2020	4-2
4.2	Tema RKP Nasional, RPKPD Prpvinsi Riau dan RPKD Kabupaten Kampar Tahun 2020	4-8
4.3	Sandingan Prioritas Pembangunan Daerah dalam RPKD Provinsi Riau dan RPKD Kabupaten Kampar Tahun 2020.....	4-9
4.4	Sandingan Sasaran Pembangunan Daerah dalam RPKD Provinsi Riau dan RPKD Kabupaten Kampar Tahun 2020.....	4-9
4.5	PrioritasPembangunan Daerah Berdasarkan Arah Kebijakan Nasional, Provinsi Riau dan Kabupaten Kampar Tahun 2020.....	4-9
4.6	Prioritas Program Pembangunan Daerah Kabupaten Kampar Tahun 2020 (Menurunkan Tingkat Kemiskinan).....	4-25
4.7	Prioritas Program Pembangunan Daerah Kabupaten Kampar Tahun 2020 (Peningkatan Infrastruktur).....	4-30
4.8	Prioritas Program Pembangunan Daerah Kabupaten Kampar Tahun 2020 (Peningkatan Investasi).....	4-31
4.9	Prioritas Program Pembangunan Daerah Kabupaten Kampar Tahun 2020 (Pengembangan Pariwisata).....	4-31
4.10	Prioritas Program & Kegiatan Pembangunan Daerah Kabupaten Kampar Tahun 2020 (Menurunkan Tingkat Kemiskinan).....	4-32

4.11	Prioritas Program & Kegiatan Pembangunan Daerah Kabupaten Kampar Tahun 2020 (Peningkatan Infrastruktur).....	4-50
4.12	Prioritas Program & Kegiatan Pembangunan Daerah Kabupaten Kampar Tahun 2020 (Meningkatkan Investasi).....	4-53
	Prioritas Program & Kegiatan Pembangunan Daerah Kabupaten Kampar Tahun 2020 (Pengembangan Pariwisata).....	4-55
5.1	Estimasi Anggaran Belanja Organisasi Perangkat Daerah (Opd) Tahun 2020	5-1
5.2	Program Dan Kegiatan Perangkat Daerah Kabupaten Kampar Tahun 2020.....	5-4
6.1	Indikator Kinerja Utama Kabupaten Kampar 2017-2022	6-1
6.2	Indikator Kinerja Daerah Kabupaten Kampar 2017-2022	6-3

DAFTAR GAMBAR

1.1	Tahapan Penyusunan RKPD Kabupaten Kampar	1-3
1.2	Sistematika Alur Perencanaan dan Penganggaran	1-6
2.1	PDRB Perkapita Menurut Kategori Tahun 2013-2016 (Juta Rupiah)	2-16
2.2	Indeks Gini Rasio Kabupaten Kampar Tahun 2015-2017	2-17
2.3	Angka Ketimpangan Provinsi Riau Berdasarkan Kabupaten/Kota.....	2-18
2.4	Pengeluaran Perkapita Yang Disesuaikan Tahun 2012-2017 (000).....	2-18
2.5	Fluktuasi Penduduk Miskin Kabupaten Kampar Tahun 2012-2017	2-19
2.6	Indeks Pembangunan Manusia Kabupaten Kampar Tahun 2012-2017 (Persen).....	2-20
2.7	Angka Harapan Hidup Kabupaten Kampar Tahun 2012-2017.....	2-23
2.8	Rata-Rata Lama Sekolah Kabupaten Kampar Tahun 2012-2017.....	2-26
2.9	Peningkatan CNR BTA+ Tahun 2015.....	2-31
2.10	Nilai Tukar Petani Provinsi Riau Tahun 2011-2015	2-79

BAB I PENDAHULUAN

1.1. Latar Belakang

Sesuai dengan amanat Undang-Undang Nomor 25 Tahun 2004 tentang Sistem Perencanaan Pembangunan Nasional dan Undang-Undang Nomor 23 Tahun 2014 tentang Pemerintahan Daerah, bahwa setiap daerah sesuai dengan kewenangannya menyusun rencana pembangunan Daerah sebagai satu kesatuan dalam sistem perencanaan pembangunan nasional. Salah satu dokumen perencanaan pembangunan daerah adalah Rencana Kerja Pemerintahan Daerah (RKPD), yang merupakan dokumen perencanaan pemerintah untuk periode satu tahun dan merupakan penjabaran dari Rencana Pembangunan Jangka Menengah Daerah (RPJMD). Proses penyusunan RKPD Kabupaten Kampar Tahun 2020 didasarkan atas hasil evaluasi pelaksanaan pembangunan daerah pada tahun sebelumnya dan hasil penjangkaran aspirasi masyarakat melalui Forum Musyawarah Perencanaan Pembangunan (Musrenbang) Tahunan yang dimulai dari Musrenbang Desa/Kelurahan, Kecamatan dan Kabupaten. Musrenbang berfungsi sebagai forum untuk menghasilkan prioritas pembangunan dan kesepakatan antarpelaku pembangunan mengenai RKPD, yang menitikberatkan pada sinkronisasi sasaran, arah kebijakan, program dan kegiatan PD serta kebutuhan riil masyarakat dalam mencapai tujuan pembangunan Kabupaten Kampar. Penyusunan dokumen RKPD juga diupayakan untuk diintegrasikan dengan prioritas pembangunan Pemerintah Provinsi Riau maupun Pemerintah Pusat, hal ini sejalan dengan Pasal 263 Undang-Undang Nomor 23 Tahun 2014 yang menyatakan bahwa RKPD merupakan penjabaran dari RPJMD yang memuat rancangan kerangka ekonomi Daerah, prioritas pembangunan Daerah, serta rencana kerja dan pendanaan untuk jangka waktu 1 (satu) tahun yang disusun dengan berpedoman pada Rencana Kerja Pemerintah dan program strategis nasional yang ditetapkan oleh Pemerintah Pusat.

RKPD Kabupaten Kampar Tahun 2020 disusun dengan menggunakan pendekatan perencanaan sebagai berikut:

1. Pendekatan teknokratis (strategis dan berbasis kinerja). Perencanaan dilakukan dengan menggunakan metode dan kerangka berpikir ilmiah, yang merupakan suatu proses pemikiran strategis. Pendekatan ini tercermin dari: a) Evaluasi menyeluruh tentang kinerja pembangunan tahun lalu; b) Rumusan status, kedudukan kinerja penyelenggaraan urusan wajib/pilihan pemerintahan daerah masa kini; c) Rumusan peluang dan tantangan ke depan yang mempengaruhi penyusunan RKPD; d) Rumusan tujuan, strategi, dan kebijakan pembangunan; e) Pertimbangan atas kendala ketersediaan sumberdaya dan dana (kendala fiskal daerah); f) Rumusan dan prioritas program dan kegiatan PD berbasis kinerja; g) Tolok ukur dan target kinerja capaian program dan kegiatan; h) Prakiraan maju pendanaan program dan kegiatan untuk satu tahun berikutnya; i) Kejelasan siapa yang bertanggungjawab untuk mencapai tujuan, sasaran dan hasil, serta waktu penyelesaian, termasuk *review* kemajuan pencapaian sasaran. Melalui pendekatan ini rencana yang disusun mencerminkan adanya kerangka pikir komprehensif dan terpadu, serta dapat dipertanggungjawabkan secara akademis.
2. Pendekatan demokratis dan partisipatif. Peran serta berbagai pihak yang berkepentingan terhadap pembangunan dimaksudkan agar diperoleh gambaran aspirasinya serta dapat menciptakan rasa memiliki. Pendekatan demokratis dan partisipatif diwujudkan dalam RKPD berupa: a) Identifikasi pemangku kepentingan yang relevan untuk dilibatkan dalam proses pengambilan keputusan di setiap

tahapan penyusunan RKPD; b) Kesetaraan antara para pemangku kepentingan dari unsur pemerintah dan non pemerintah dalam pengambilan keputusan; c) Transparansi dan akuntabilitas dalam proses perencanaan; d) Keterwakilan yang memadai dari seluruh segmen masyarakat, terutama kaum perempuan dan kelompok marjinal; e) Rasa memiliki masyarakat terhadap RKPD; f) Pelibatan media; g) Pelaksanaan Forum Konsultasi Publik (FKP) yang berkualitas dari segi penerapan perencanaan partisipatif; h) Konsensus atau kesepakatan pada semua tahapan penting dalam pengambilan keputusan, seperti: perumusan prioritas isu dan permasalahan, perumusan tujuan, strategi, dan kebijakan serta prioritas program.

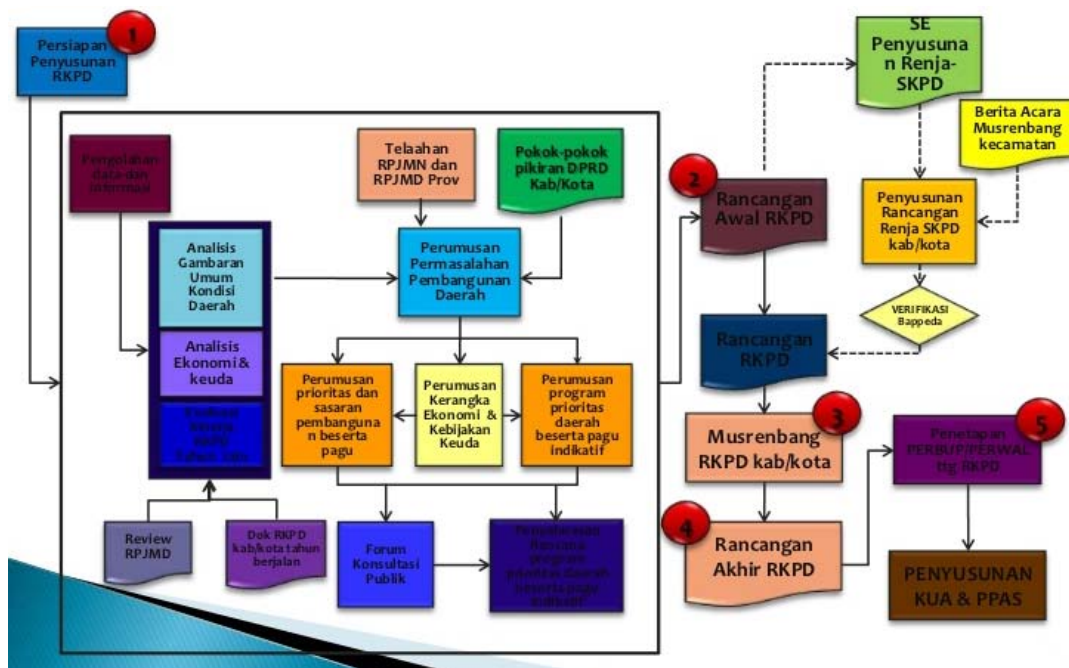
3. Pendekatan Politis. Perencanaan yang disusun merupakan amanat dari RPJMD Kabupaten Kampar Tahun 2017-2022, dan juga arahan umum RPJPD Kabupaten Kampar Tahun 2005-2025 yang merupakan bentuk konsekuensi politik yang harus dilakukan oleh Kepala Daerah terpilih. Pendekatan politis tercermin pada RKPD berupa: a) Rapat Koordinasi Kepala Daerah dengan Kepala PD membahas hal-hal strategis yang berkembang baik dari aspek politik, ekonomi dan sosial budaya masyarakat yang dapat berpengaruh pada penyelenggaraan pemerintahan dan pembangunan tahun 2020; b) Keterlibatan aktif DPRD termasuk sinergitas hasil penjangkaran aspirasi masyarakat oleh DPRD; c) Kedudukan RKPD sebagai Peraturan Bupati mengikat semua pihak untuk menjadikan RKPD sebagai acuan dalam penyusunan seluruh dokumen perencanaan termasuk RAPBD.
4. Pendekatan Top Down. Perencanaan dilaksanakan menurut jenjang pemerintahan yang kemudian diselaraskan melalui penyelenggaraan musyawarah perencanaan pembangunan dan rapat koordinasi/ rapat kerja, mulai dari tingkat nasional, provinsi dan kabupaten. Pendekatan perencanaan ini tercermin pada RKPD berupa adanya: a) Sinergi dengan RKPD dan RENJA PD Provinsi Riau, RKP dan Renja Kementerian/Lembaga; b) Konsistensi dengan RPJMD maupun RPJPD Kabupaten Kampar; c) Konsistensi dengan RTRW Daerah; d) Penanganan masalah dengan pendekatan holistik dan pendekatan sistem; e) Sinergi dan komitmen pemerintah terhadap tujuan-tujuan pembangunan global seperti *Millenium Development Goals* (MDGs), *sustainable development*, pemenuhan Hak Asasi Manusia, pemenuhan Standar Pelayanan Minimal (SPM), dan sebagainya.
5. Pendekatan Bottom Up. Pendekatan perencanaan ini tercermin dari adanya: a) Penjangkaran aspirasi dan kebutuhan masyarakat untuk melihat konsistensi dengan visi, misi, dan program Kabupaten Kampar; b) Memperhatikan hasil Forum Konsultasi Publik dan kesepakatan dengan masyarakat tentang prioritas pembangunan daerah. c) Mempertimbangkan hasil FKP dengan PD.

Penyusunan RKPD tahun 2020 disesuaikan dengan arahan RPJPD Kabupaten Kampar Tahun 2005-2025 dan berpedoman pada Undang-Undang Nomor 23 Tahun 2014. Pada periode ini, RKPD yang disusun telah memasuki tahap ke empat RPJPD (2020-2025). Ditujukan untuk lebih memantapkan pembangunan secara menyeluruh diberbagai bidang dengan penekanan pada pencapaian daya saing daerah dengan keunggulan perekonomian yang berbasis kepada keunggulan kompetitif dan komperatif, dilandasi oleh sumber daya alam dan sumber daya manusia yang berkualitas sesuai dengan kemampuan penguasaan ilmu pengetahuan dan teknologi. RKPD juga disusun berdasarkan pada inventarisasi kebutuhan riil pembangunan melalui kegiatan Musrenbang, yang memuat rancangan kerangka ekonomi daerah, prioritas pembangunan daerah, rencana kerja dan pendanaannya baik yang dilaksanakan langsung oleh pemerintah maupun yang ditempuh dengan mendorong partisipasi masyarakat. Substansi RKPD merupakan acuan bagi PD dalam menyusun Renja PD disamping Rencana Strategis (Renstra) PD. Selanjutnya RKPD merupakan acuan dalam rangka penyusunan kesepakatan antara Pemerintah Daerah dan DPRD mengenai Kebijakan Umum APBD (KUA), serta Prioritas dan Plafond Anggaran Sementara (PPAS) dan APBD. Cakupan RKPD pada semua bidang pembangunan merupakan dokumen yang efektif

sebagai indikator kemajuan proses *learning by doing* penerapan nilai-nilai positif pembangunan, seperti akuntabilitas, kedisiplinan pelaksanaan arah kebijakan pembangunan, serta kepatuhan kepada peraturan perundang-undangan. Dengan demikian kualitas jajaran birokrasi diharapkan semakin baik dalam melaksanakan kebijakan melalui keharusan penyusunan rencana kerja pada lembaganya masing-masing.

Dokumen Rencana Kerja Pemerintahan Daerah ini merupakan dokumen publik, sehingga pelibatan semua *stakeholders* dalam proses penyusunan rencana program dan kegiatan menjadi pengarusutamaan (*mainstreaming*) dalam proses penyusunan dokumen ini. Dengan prinsip tersebut, diharapkan dokumen RKPD ini harus dapat diakses oleh semua *stakeholders* baik dalam tahap pelaksanaan, pengawasan, pengendalian dan evaluasi. Penyusunan RKPD merupakan suatu proses penyusunan tahapan-tahapan kegiatan yang melibatkan berbagai unsur pemangku kepentingan, guna pemanfaatan dan pengalokasian sumber daya yang ada, dalam rangka meningkatkan kesejahteraan sosial di seluruh wilayah Kabupaten Kampar dalam jangka waktu satu tahun. Gambaran tahapan kegiatan penyusunan RKPD disampaikan pada bagan alir berikut.

Gambar 1.1
Tahapan Penyusunan RKPD Kabupaten Kampar



1.2. Dasar Hukum

Landasan hukum penyusunan Rencana Kerja Pemerintahan Daerah Kabupaten Kampar Tahun 2020 adalah :

1. Undang-Undang Nomor 17 Tahun 2003 tentang Keuangan Negara (Lembaran Negara Republik Indonesia Tahun 2003 Nomor 147, Tambahan Lembaran Negara Republik Indonesia Nomor 4286);
2. Undang-Undang Nomor 1 Tahun 2004 tentang Perbendaharaan Negara (Lembaran Negara Republik Indonesia Tahun 2004 Nomor 5, Tambahan Lembaran Negara Republik Indonesia Nomor 4355);

3. Undang-Undang Nomor 15 Tahun 2004 tentang Pemeriksaan, Pengelolaan dan Tanggungjawab Keuangan Negara (Lembaran NRI Tahun 2004 Nomor 66, Tambahan Lembaran NRI Nomor 4400);
4. Undang-Undang Nomor 25 Tahun 2004 tentang Sistem Perencanaan Pembangunan Nasional (Lembaran Negara RI Tahun 2004 Nomor 104, Tambahan Lembaran Negara Republik Indonesia Nomor 4421);
5. Undang-Undang Nomor 33 Tahun 2004 tentang Perimbangan Keuangan Antara Pemerintah Pusat dan Pemerintah Daerah (Lembaran Negara Republik Indonesia Tahun 2004 Nomor 126, Tambahan Lembaran Negara Republik Indonesia Nomor 4438);
6. Undang-Undang Nomor 17 Tahun 2007 tentang Rencana Pembangunan Jangka Panjang Nasional Tahun 2005 – 2025;
7. Undang-Undang Republik Indonesia Nomor 9 Tahun 2015 tentang Perubahan Kedua Atas Undang-Undang Nomor 23 Tahun 2014 tentang Pemerintahan Daerah;
8. Undang-Undang Republik Indonesia Nomor 6 Tahun 2014 tentang Desa;
9. Undang-Undang Nomor 23 Tahun 2014 tentang Pemerintahan Daerah (Lembaran Negara RI Tahun 2014 Nomor 244, Tambahan Lembaran Nomor 5587);
10. Peraturan Pemerintah Nomor 58 Tahun 2005 tentang Pengelolaan Keuangan Daerah (Lembaran Negara RI Tahun 2005 Nomor 140, Tambahan Lembaran Negara RI Nomor 4578);
11. Peraturan Pemerintah Nomor 40 Tahun 2006 tentang Tata Cara Penyusunan Rencana Pembangunan Nasional (Lembaran Negara RI Nomor 97, dan Tambahan Lembaran Negara RI Nomor 4664) Tahun 2006;
12. Peraturan Pemerintah Nomor 2 Tahun 2015 tentang Rencana Pembangunan Jangka Menengah Nasional Tahun 2015-2019 (Lembaran Negara RI Tahun 2015 Nomor 3);
13. Peraturan Pemerintah Nomor 13 Tahun 2019 tentang Laporan dan Evaluasi Penyelenggaraan Pemerintah Daerah (Lembaran Negara Republik Indonesia Tahun 2019 Nomor 52, Tambahan Lembaran Negara Republik Indonesia Nomor 6323);
14. Instruksi Presiden Republik Indonesia Nomor 3 Tahun 2010 tentang Program Pembangunan Yang Berkeadilan;
15. Peraturan Menteri Dalam Negeri Nomor 21 Tahun 2011 tentang Perubahan Kedua atas Peraturan Menteri Dalam Negeri Nomor 13 Tahun 2006 tentang Pedoman Pengelolaan Keuangan Daerah (Berita Negara Republik Indonesia Tahun 2011 Nomor 310);
16. Peraturan Menteri Dalam Negeri Nomor 32 Tahun 2011 tentang Pedoman Pemberian Hibah dan Bantuan Sosial Yang Bersumber Dari Anggaran Pendapatan dan Belanja Daerah;
17. Peraturan Menteri Dalam Negeri RI Nomor 86 Tahun 2017 Tentang Tata Cara Perencanaan, Pengendalian Dan Evaluasi Pembangunan Daerah, Tata Cara Evaluasi Rancangan Peraturan Daerah Tentang Rencana Pembangunan Jangka Panjang Daerah dan Rencana Pembangunan Jangka Menengah Daerah, Serta Tata Cara Perubahan Rencana Pembangunan Jangka Panjang Daerah, Rencana Pembangunan Jangka Menengah Daerah, dan Rencana Kerja Pemerintah Daerah;
18. Peraturan Menteri Dalam Negeri 31 Tahun 2019 tentang Pedoman Penyusunan Rencana Kerja Pemerintah Daerah Tahun 2020 (Berita Negara Republik Indonesia Tahun 2019 Nomor 611)
19. Peraturan Daerah Provinsi Riau Nomor 9 Tahun 2009 tentang Rencana Pembangunan Jangka Panjang Daerah (RPJPD) Provinsi Riau Tahun 2005-2025 (Lembaran Daerah Provinsi Riau Tahun 2009 Nomor 9);
20. Peraturan Daerah Provinsi Riau Nomor 7 Tahun 2014 tentang RPJMD Provinsi Riau Tahun 2014-2019 (Lembaran Daerah Provinsi Riau Tahun 2014 Nomor 7);

21. Peraturan Daerah Kabupaten Kampar Nomor 20 Tahun 2007 tentang Rencana Pembangunan Jangka Panjang Daerah (RPJPD) Kabupaten Kampar Tahun 2005- 2025 (Lembaran Daerah Kabupaten Kampar Tahun 2007 Nomor 20);
22. Peraturan Daerah Kabupaten Kampar Nomor 6 Tahun 2016 tentang Susunan Organisasi dan Tata Kerja Perangkat Daerah Kabupaten Kampar (Lembaran Kabupaten Kampar Tahun 2016 Nomor 6);
23. Peraturan Daerah Kabupaten Kampar Nomor 5 Tahun 2017 tentang Rencana Pembangunan Jangka Menengah Daerah (RPJMD) Kabupaten Kampar Tahun 2017 – 2022 (Lembaran Daerah Kabupaten Kampar Tahun 2017 Nomor 5);

1.3. Hubungan Antar Dokumen

Rencana Pembangunan Jangka Panjang Daerah (RPJPD) Kabupaten Kampar Tahun 2005 - 2025 merupakan salah satu bentuk dokumen perencanaan yang menggambarkan tentang perspektif kebijakan pembangunan yang akan dilakukan selama 20 (dua puluh tahun) dan akan saling melengkapi dengan dokumen perencanaan lainnya, terutama dalam hal ini adalah Rencana Tata Ruang Wilayah (RTRW), yang selanjutnya akan menjadi pedoman bagi penyusunan Rencana Pembangunan Jangka Menengah Daerah (RPJMD) Kabupaten Kampar untuk setiap jangka waktu 5 (lima tahunan). Di samping dokumen-dokumen rencana pembangunan tersebut, Rencana Pembangunan Jangka Panjang Daerah ini juga tidak bisa dipisahkan dengan dokumen perencanaan yang memiliki sifat dan karakteristik yang sama namun dalam perspektif kebijakan yang lebih luas lagi, dalam hal ini adalah Rencana Pembangunan Jangka Panjang Nasional dan Rencana Pembangunan Jangka Panjang Provinsi Riau.

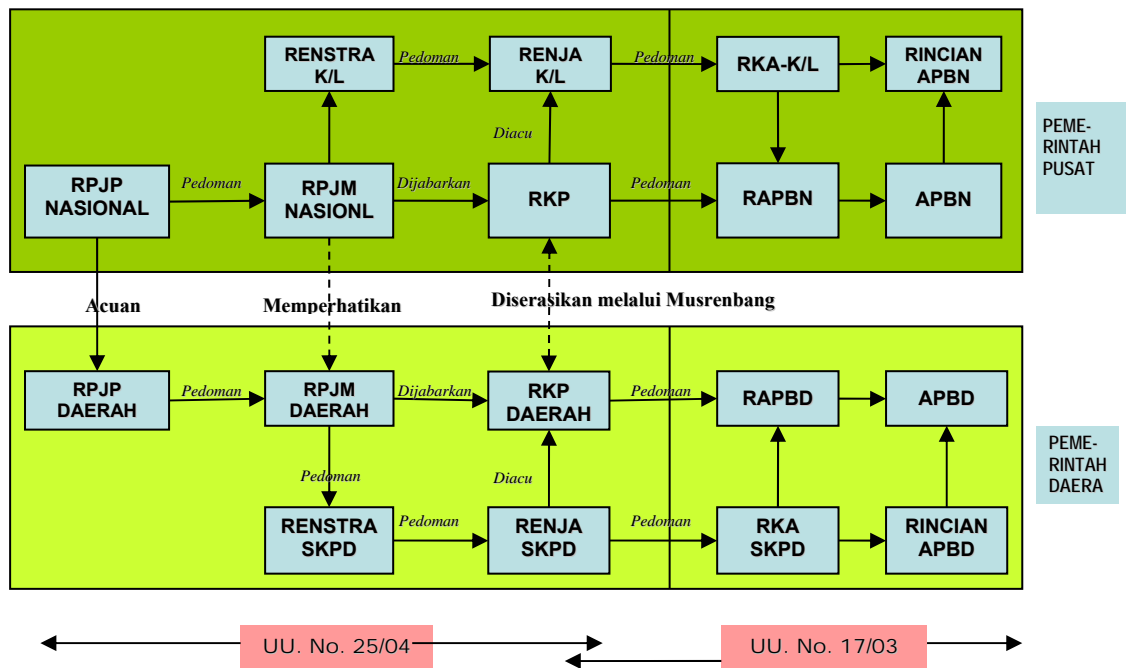
Keterkaitan antara Rencana Pembangunan Jangka Panjang Daerah dengan Rencana Tata Ruang Wilayah terutama terletak pada visi, misi, dan tujuan pembangunan jangka panjang, dimana Rencana Pembangunan Jangka Panjang Daerah bersifat makro sektoral sedangkan Rencana Tata Ruang Wilayah mengintegrasikan dan mengalokasikan kegiatan pembangunan tersebut ke dalam struktur dan pola pemanfaatan ruang melalui kebijakan pemanfaatan ruang secara terpadu, dan mengoptimalkan pemanfaatan ruang wilayah bagi upaya perwujudan kemajuan, peningkatan kesejahteraan dan kemakmuran daerah.

Rencana Pembangunan Jangka Menengah (RPJMD) Kabupaten Kampar disusun setiap lima tahun sebagai penjabaran dari Rencana Pembangunan Jangka Panjang (RPJP) Daerah, dengan mempertimbangkan Rencana Pembangunan Jangka Menengah (RPJM) Nasional dan Standar Pelayanan Minimum (SPM) yang telah ditetapkan. Selanjutnya penyusunan Perencanaan Tahunan sebagai penjabaran dari RPJMD akan diawali oleh Draft Rencana Kerja Pemerintah Daerah (RKPD) sebagai salah satu bahan dalam Musyawarah Perencanaan Pembangunan (Musrenbang) Kabupaten, dan untuk selanjutnya disempurnakan menjadi RKPD. Selanjutnya RPKD akan mengacu pada RPJMD Kabupaten Kampar dan merupakan cikal bakal penyusunan Anggaran Pendapatan dan Belanja Daerah (ABPD) Kabupaten Kampar setiap tahunnya.

Dalam kaitan dengan perencanaan pembangunan daerah, RKPD Kabupaten Kampar tahun 2020 merupakan satu bagian yang utuh dari manajemen kerja di lingkungan Pemerintah Kabupaten Kampar khususnya dalam menjalankan agenda pembangunan yang telah tertuang dalam Rencana Pembangunan Jangka Menengah Daerah (RPJMD) Kabupaten Kampar. Kemudian setiap tahunnya selama periode perencanaan akan dijabarkan dalam bentuk RKPD Kabupaten Kampar, yang selanjutnya akan dijadikan acuan bagi pemerintah daerah untuk menyusun KUA – PPAS (Kebijakan Umum APBD – Prioritas dan Plafon Anggaran Sementara) Kabupaten Kampar Tahun 2020.

Dokumen yang dikeluarkan oleh pemerintah yang lebih tinggi menjadi rujukan bagi dokumen yang dikeluarkan oleh pemerintah di bawahnya. Juga terhadap RKPD yang disusun oleh Pemerintah Kabupaten Kampar tetap mengacu pada RKPD Provinsi Riau dan RKP Nasional. Secara garis besar hubungan antara Rencana Kerja Pemerintahan Daerah dengan produk-produk perencanaan pembangunan daerah yang lain dapat digambarkan dalam bentuk diagram berikut.

GAMBAR 1.2
SISTEMATIKA ALUR PERENCANAAN DAN PENGANGGARAN



Dalam ketentuan Undang-Undang Nomor 25 Tahun 2004 tentang Sistem Perencanaan Pembangunan Nasional, disebutkan bahwa perencanaan pembangunan daerah merupakan bagian yang tidak terpisahkan dari pembangunan nasional. Berdasarkan ketentuan Pasal 75 ayat (2) Peraturan Menteri Dalam Negeri Nomor 86 Tahun 2017 bahwa Rancangan awal RKPD Kabupaten/Kota disusun berpedoman pada RPJMD Kabupaten/Kota, RKP, Program Strategis Nasional dan Pedoman Penyusunan RKP. Penyusunan RKP ini juga berpedoman pada ketentuan-ketentuan sebagaimana telah diatur dalam peraturan daerah dimaksud khususnya dalam penentuan target kinerja program, kegiatan maupun dalam hal pemanfaatan dan pengendalian tata ruang wilayah.

Hubungan dan hirarki perencanaan pembangunan antara RKP, RKPD Propinsi Riau dan RKPD Kabupaten Kampar Tahun 2020 adalah sebagai berikut :

1. RKPD Kabupaten Kampar Tahun 2020 merupakan penjabaran dari RPJMD Kabupaten Kampar Tahun 2017-2022 sesuai Peraturan Daerah Kabupaten Kampar Nomor 5 Tahun 2017 tentang RPJMD Kabupaten Kampar Tahun 2017-2022;
2. Penyusunan RKPD Kabupaten Kampar Tahun 2020 berpedoman pada Rancangan RKP dan Program Strategis Nasional yaitu penyelarasan prioritas pembangunan daerah, program serta kegiatan tahunan daerah dengan tema, agenda pembangunan dan sasaran pengembangan wilayah dalam RKP serta program strategis nasional lainnya Tahun 2020;

3. Penyusunan RKPD Kabupaten Kampar Tahun 2020 Berpedoman pada rancangan awal RKPD Provinsi Riau Tahun 2020, dilakukan melalui penyelarasan sasaran dan prioritas pembangunan Daerah serta program dan kegiatan pembangunan Daerah kabupaten/kota dengan sasaran dan prioritas pembangunan provinsi serta program dan kegiatan pembangunan Daerah Provinsi Riau.

1.4. Maksud dan Tujuan

Maksud Penyusunan Rencana Kerja Pemerintahan Daerah (RKPD) Kabupaten Kampar Tahun 2020 adalah :

1. Menjabarkan arahan umum RPJPD Tahun 2005-2025 dikaitkan dengan hasil kajian mengenai isu-isu strategis yang diperkirakan akan berdampak terhadap penyelenggaraan pemerintahan dan pembangunan tahun 2020;
2. Mengakomodasi pokok-pokok pikiran Dewan Perwakilan Rakyat Daerah;
3. Mengidentifikasi kebutuhan masyarakat dan merumuskannya menjadi prioritas pembangunan daerah;
4. Mengidentifikasi perkiraan ketersediaan sumberdaya dan dana pembangunan yang akan dijadikan sebagai salah satu kekuatan pembangunan;
5. Memberikan arah dan sekaligus tolok ukur keberhasilan pembangunan.

Adapun tujuan penyusunan Rencana Kerja Pemerintahan Daerah (RKPD) Kabupaten Kampar Tahun 2020 adalah :

1. Tersedianya rumusan program strategis dalam skala prioritas yang lebih tajam dan merupakan indikasi program APBD Kabupaten Kampar pada tahun anggaran 2020 mendatang;
2. Tersedianya pedoman umum untuk menetapkan APBD Tahun 2020, berdasarkan kesepakatan antara Pemerintah Kabupaten Kampar dengan DPRD yang mengacu pada visi, misi, tujuan dan sasaran dalam RPJP dan RPJMD, dengan memperhatikan dan mempertimbangkan aspirasi masyarakat yang berkembang dan disampaikan melalui lembaga eksekutif dan lembaga legislatif;
3. Tersedianya tolok ukur untuk mengevaluasi penilaian Kinerja Pemerintah Daerah;
4. Sebagai salah satu upaya untuk membangun komitmen bersama antara eksekutif dan legislatif terhadap program-program pembangunan daerah yang akan dibiayai melalui APBD pada tahun 2020;
5. Mendorong partisipasi masyarakat melalui kepastian kebijakan dalam pembangunan jangka pendek;
6. Sebagai pedoman dan arah dalam penyusunan RAPBD Tahun Anggaran 2020;
7. Menjadi acuan bagi seluruh PD Kabupaten Kampar dalam penyusunan Rencana Kerja Satuan Kerja Perangkat Daerah (Renja-PD);
8. Menjadi pedoman dalam penyusunan KUA, PPAS dan APBD Tahun Anggaran 2020;
9. Menciptakan kepastian dan sinergitas perencanaan program kegiatan pembangunan antarwilayah, antarsektor pembangunan dan antartingkat pemerintahan;
10. Mewujudkan efisiensi dan efektivitas dalam perencanaan alokasi sumber daya dalam pembangunan daerah;

1.5. Sistematika RKPD

Sistematika penyajian Rencana Kerja Pemerintahan Daerah (RKPD) Kabupaten Kampar Tahun 2020, adalah sebagai berikut :

1. Bab 1: Pendahuluan. Memuat tentang latar belakang, dasar hukum penyusunan, hubungan antar dokumen, maksud dan tujuan, serta sistematika dokumen RKPD.
2. Bab 2: Gambaran Umum Kondisi Daerah, yang memuat tentang gambaran umum kondisi daerah yang meliputi aspek geografi dan demografi, aspek kesejahteraan masyarakat, aspek pelayanan umum, aspek daya saing daerah, evaluasi pelaksanaan program dan kegiatan RKPD sampai tahun berjalan dan realisasi RPJMD, serta permasalahan pembangunan daerah.
3. Bab 3: Kerangka Ekonomi Daerah dan Keuangan Daerah. Memuat tentang arah kebijakan ekonomi daerah dan arah kebijakan keuangan daerah.
4. Bab 4: Sasaran dan Prioritas Pembangunan Daerah. Memuat tentang tujuan dan sasaran pembangunan, serta prioritas dan sasaran pembangunan daerah.
5. Bab 5: Rencana Kerja dan Pendanaan Daerah. Memuat tentang rencana program dan kegiatan prioritas daerah tahun 2020 berdasarkan urusan wajib dan pilihan.
6. Bab 6 : Kinerja Penyelenggaraan Pemerintahan Daerah, berdasarkan Indikator Kinerja Utama (IKU) dan Indikator Kinerja Kunci (IKK).
7. Bab 7 : Penutup. Berisi kesimpulan, kaidah dan harapan agar RKPD berjalan.

BAB II

GAMBARAN UMUM KONDISI DAERAH

2.1. Kondisi Umum Daerah

Analisis kondisi umum daerah memberikan gambaran tentang keberhasilan pembangunan daerah yang telah dilakukan dan untuk mengidentifikasi faktor-faktor atau berbagai aspek yang perlu ditingkatkan untuk mengoptimalkan pencapaian keberhasilan pembangunan daerah. Gambaran umum kondisi daerah memberikan basis atau pijakan dalam proses perumusan perencanaan pembangunan daerah, baik dari aspek geografi, demografi, serta capaian kinerja penyelenggaraan pemerintahan daerah beserta interpretasinya. Pada bagian ini, juga akan disajikan beberapa data dalam menggambarkan kondisi daerah Kabupaten Kampar yang berkaitan dengan aspek kesejahteraan masyarakat, pelayanan umum dan daya saing daerah.

2.1.1. Aspek Geografi dan Demografi

Uraian tentang aspek geografi dan demografi berisikan tentang kondisi umum geografi daerah dan klimatologi. Aspek geografi memberikan gambaran mengenai karakteristik lokasi dan wilayah, potensi pengembangan wilayah. Sedangkan gambaran tentang kondisi demografi, antara lain mencakup perubahan penduduk, komposisi dan populasi masyarakat secara keseluruhan atau kelompok dalam waktu tertentu.

2.1.1.1. Aspek Geografi

1. Luas dan Batas Wilayah Administrasi

Kabupaten Kampar merupakan salah satu kabupaten di Provinsi Riau. Luas wilayah Kabupaten Kampar saat ini kurang lebih 1.128.928 Ha, terdiri dari 21 kecamatan. Dari 21 kecamatan yang ada di Kabupaten Kampar, Kecamatan Tapung merupakan kecamatan yang memiliki wilayah terluas yakni 136.597 Ha (12,1%), diikuti oleh Kecamatan Kampar Kiri Hulu yakni 130.125 Ha (11,5%) dan Kecamatan Tapung Hulu 116.915 Ha (10,4%). Sedangkan kecamatan dengan luas wilayah terkecil yaitu Kecamatan Rumbio Jaya 7.692 Ha (0,7%), Kecamatan Kampar Utara 7.984 Ha (0,7%).

Kabupaten Kampar terletak antara 01°00'40" Lintang Utara sampai dengan 00°27'00" Lintang Selatan, dan 100°28'30" sampai dengan 101°14'30" Bujur Timur, dengan batas-batas wilayah sebagai berikut :

- a. Sebelah utara berbatasan dengan Kota Pekanbaru dan Kabupaten Siak;
- b. Sebelah selatan berbatasan dengan Kabupaten Kuantan Singingi;
- c. Sebelah barat berbatasan dengan Kabupaten Rokan Hulu dan Provinsi Sumatera Barat;
- d. Sebelah timur berbatasan dengan Kabupaten Pelalawan dan Kabupaten Siak.

Kabupaten Kampar saat ini secara administrasi pemerintahan terdiri dari 21 Kecamatan dengan 8 Kelurahan dan 242 Desa. Berdasarkan kondisi wilayah, dari 250 Desa/Kelurahan yang ada saat ini, terdapat 118 desa berkembang (47,20%), 73 desa merupakan desa tertinggal (29,20%), 30 desa merupakan desa sangat tertinggal (12,00%), 20 desa merupakan desa maju (8,00%), dan 1 desa merupakan desa mandiri (0,40%). Adapun jumlah desa sangat tertinggal banyak terdapat di Kecamatan Kampar Kiri Hulu yaitu sebanyak 23 desa (9,20%).

Tabel 2.1. Luas Wilayah Kabupaten Kampar Menurut Kecamatan dan Desa/Kelurahan Tahun 2017

No.	Kecamatan	Ibukota	Luas Wilayah		Jumlah	
			Ha	(%)	Kelurahan	Desa
1	Kampar Kiri	Lipat Kain	91.533	8,1	1	19
2	Kampar Kiri Hulu	Gema	130.125	11,5	-	24
3	Kampar Kiri Hilir	Sungai Pagar	75.974	6,7	1	8
4	Kampar Kiri Tengah	Simalinyang	33.059	2,9	-	11
5	Gunung Sahilan	Gunung Sahilan	59.797	5,3	-	9
6	XIII Koto Kampar	Batu Bersurat	73.240	6,5	1	12
7	Koto Kampar Hulu	Tanjung	67.400	6,0	-	6
8	Kuok	Kuok	15.141	1,3	-	9
9	Salo	Salo	20.783	1,8	-	6
10	Tapung	Patapahan	136.597	12,1	-	25
11	Tapung Hulu	Senama Nenek	116.915	10,4	-	14
12	Tapung Hilir	Kota Garo	101.356	9,0	-	16
13	Bangkinang Kota	Bangkinang	17.718	1,6	2	4
14	Bangkinang	Muara Uwai	25.350	2,2	2	9
15	Kampar	Air Tiris	13.628	1,2	1	18
16	Kampar Timur	Kampar	17.308	1,5	-	9
17	Rumbio Jaya	Teratak	7.692	0,7	-	7
18	Kampar Utara	Sawah	7.984	0,7	-	8
19	Tambang	Sungai Pinang	37.194	3,3	-	17
20	Siak Hulu	Pangkalan Baru	68.980	6,1	-	12
21	Perhentian Raja	Pantai Raja	11.154	1,0	-	5
Jumlah			1.128.928	100,00	8	242

Sumber : Kampar Dalam Angka Tahun 2018

2. Topografi

Topografi Kabupaten Kampar sebagian besar merupakan daerah perbukitan yang berada di sepanjang Bukit Barisan, yang berbatasan dengan Provinsi Sumatera Barat dengan ketinggian 0 – 500 meter dari permukaan laut dan kemiringan 0 - 40%. Topografi wilayah umumnya datar, landai, hingga sangat curam. Terbentuk dari batuan sedimen dan meta sedimen, batuan metamorfosis, dan batuan terobosan yang tersebar di seluruh wilayah. Wilayah bagian barat ke arah pantai, terbentuk dari formasi geologi batuan metamorfosis, batuan sedimen, sedangkan wilayah timur terbentuk dari batuan sedimen. Wilayah Kampar juga dilalui oleh sesar membujur dari timur laut ke arah tenggara, terdapat di wilayah bagian barat (perbatasan dengan Provinsi Sumatera Barat) di kawasan Batu Bersurat.

Fisiografi lahan Kabupaten Kampar didominasi oleh grup kubah gambut, aluvial, dataran, dataran tuf masam, perbukitan, dan pegunungan. Kondisi fisiografi tersebut terdiri dari :

- a. **Grup Kubah Gambut.** Satuan lahan ini berkembang di daerah cekungan rawa belakang pantai tua akibat penimbunan bahan organik dalam keadaan selalu jenuh air, sehingga proses dekomposisi minim terhadap bahan organik. Ketebalan gambut berangsur semakin tinggi ke bagian tengah sehingga permukaannya membentuk kubah dengan ketinggian tempat 10 - 20 meter di atas permukaan laut;

- b. **Grup Aluvial.** Satuan lahan ini merupakan bentukan muda, oleh aktivitas danau, pelebaran sungai, dan koluviasi. Bahan pembentuknya berupa bahan endapan aluvial, koluviial, dan kadang ditutupi endapan bahan organik. Ketinggian tempat 15 - 475 meter di atas permukaan laut;
- c. **Dataran Tuf Masam.** Merupakan dataran luas dan terbentuk dari bahan tuf vulkanik masam dan sedimen halus mempunyai ciri khas berupa punggung memanjang yang dipisahkan lembah dengan pola drainase dendritik dan aliran sungai satu arah lereng yang menyatu ke dalam sungai besar. Grup ini dijumpai berdekatan dengan grup dataran yang penyebarannya di sebelah timur laut jalur patahan utama Sumatera. Bahan tuf masam makin menipis ke arah utara dan sedikit menutupi dataran dan perbukitan. Ketinggian tempat adalah 40 – 250 meter di atas permukaan laut;
- d. **Dataran.** Daerah yang tidak termasuk grup dataran tuf masam karena terbentuk dari sedimen halus sampai kasar dan telah mengalami lipatan, pengikisan dan penorehan merupakan grup tersendiri sebagai grup dataran. Umumnya lereng hampir seragam (lereng < 16% dan beda tinggi < 50 meter). Dataran memiliki sejarah yang cukup kompleks, yaitu telah mengalami berbagai proses geomorfik di permukaannya termasuk proses erosi dan sedimentasi serta pelipatan. Banyak sisa tanda proses pembentukan tanah yang dijumpai, seperti tutupan konkresi besi, lapisan plintit, dan lain-lain;
- e. **Perbukitan,** terbentuk oleh proses orogenesis dan erosi terdiri atas bukit-bukit kecil dan besar masing-masing dengan perbedaan tinggi 10 - 50 m atau 50 - 300 m serta berkembang dari batuan sedimen dan metamorfik yang telah mengalami proses pengangkatan dan atau pelipatan serta perbukitan yang terbentuk oleh intrusi batuan plutonik masam;
- f. **Pegunungan dan Plato.** Terbentuk dari batuan sedimen halus sampai kasar, granit dan batuan vulkanik yang telah mengalami lipatan/patahan dan merupakan rangkaian Pegunungan Barisan. Puncak-puncak berada pada ketinggian > 1.000 m di atas permukaan laut.

3. Geologi

Kondisi geologi di wilayah Kabupaten Kampar cukup potensial untuk wilayah pengembangan. Di wilayah Kabupaten Kampar terdapat beberapa potensi bahan galian tambang non migas. Potensi bahan galian wilayah ini terdiri dari pasir, batubara, kerikil, dan pasir kuarsa, batu gamping/batu kapur, timah putih, timah hitam, mangan dan bitumen.

Potensi bahan galian tersebut terdapat di beberapa kecamatan yang ada di Kabupaten Kampar meliputi Kecamatan Kampar Kiri, Kampar Kiri Hulu, XIII Koto Kampar, Bangkinang Barat, Salo, Tapung, Bangkinang, Kampar, Tambang, dan Siak Hulu. Untuk pertambangan migas, Kabupaten Kampar mempunyai produksi yang cukup besar. Produksi tambang migas tersebar di beberapa kecamatan yaitu Tapung, Tapung Hulu, dan Tapung Hilir.

4. Hidrologi

Kabupaten Kampar memiliki banyak sungai, baik sungai besar maupun sungai- sungai kecil, alur, danau, dan rawa-rawa. Perairan umum dimanfaatkan untuk budidaya perikanan darat, dan tempat penangkapan (*fishing ground*) berbagai jenis ikan perairan, sedangkan sungai-sungai besar (Sungai Kampar, Sungai Siak, dan Sungai Tapung) dimanfaatkan sebagai jalur perhubungan antar desa. Memiliki dua sungai besar dan beberapa anak sungai, diantaranya :

- a. Sungai Tapung yaitu Sungai Tapung Kanan dan Sungai Tapung Kiri, kedua hilir sungai ini menyatu ke Sungai Siak;

- b. Sungai Kampar, mengalir dari punggung Bukit Barisan ke arah Timur membelah wilayah Kabupaten Kampar dengan melalui beberapa kecamatan diantaranya Kecamatan XIII Koto Kampar, Kecamatan Bangkinang, Kecamatan Kampar, Kecamatan Kampar Timur, Kecamatan Siak Hulu, dan Kecamatan Tambang, yang dilalui oleh Sungai Kampar Kanan dan Sungai Kampar Kiri.

5. Klimatologi

Secara umum Kabupaten Kampar beriklim tropis dengan suhu udara rata-rata 27°C–33°C, kelembaban nisbi rata-rata 78–94 persen dan curah hujan rata-rata 343 mm per tahun. Selama tahun 2017 jumlah curah hujan tertinggi di Kabupaten Kampar terjadi di bulan Desember yaitu 432 mm. Kecamatan Gunung Sahilan memiliki curah hujan tertinggi sedangkan Kecamatan Bangkinang memiliki jumlah hari hujan terendah.

Tabel 2.2. Tingginya Curah Hujan Di Kabupaten Kampar Tahun 2017 (mm)

No	Kecamatan	Jan	Feb	Mar	April	Mei	Jun	Jul	Agus	Sep	Okt	Nop	Des
1	Kampar Kiri	13	36	20	23	30	36	13	9	20	26	71	15
2	Kampar Kiri Hulu	-	13	18	17	22	21	11	10	20	23	29	16
3	Kampar Kiri Hilir	32	44	22	30	-	19	11	26	29	26	-	35
4	Kampar Kiri Tengah	-	-	22	17	32	34	57	11	38	36	25	68
5	Gunung Sahilan	25	-	26	25	31	34	71	19	44	41	28	81
6	XIII Koto Kampar	28	13	27	17	15	14	-	33	17	32	15	-
7	Koto Kampar Hulu	16	17	20	22	24	19	15	43	19	27	16	35
8	Kuok	-	44	-	-	-	-	-	-	-	-	-	-
9	Salo	-	-	-	-	-	-	-	-	-	-	-	-
10	Tapung	20	-	15	27	24	-	-	-	-	-	-	-
11	Tapung Hulu	2	19	19	19	20	16	18	17	16	25	50	47
12	Tapung Hilir	28	16	18	23	-	-	-	-	23	60	-	-
13	Bangkinang Kota	8	13	-	14	22	12	28	28	-	18	20	-
14	Bangkinang	18	4	-	-	-	-	-	-	-	-	-	-
15	Kampar	14	-	14	20	27	27	11	11	16	24	27	42
16	Kampar Timur	21	11	13	24	22	-	-	28	-	-	-	-
17	Rumbio Jaya	20	11	14	24	28	30	13	17	22	17	20	18
18	Kampar Utara	20	24	23	27	28	30	13	17	24	18	20	18
19	Tambang	2	13	4	6	2	7	1	5	10	9	10	13
20	Siak Hulu	4	5	6	7	6	9	3	4	7	10	9	9
21	Perhentian Raja	35	47	23	31	19	5	19	26	23	27	28	35

Sumber : Kampar Dalam Angka Tahun 2018

6. Penggunaan Lahan

Kondisi lahan tanah di wilayah Kabupaten Kampar relatif subur dan pada umumnya struktur tanahnya bersipat arganosol, glei humus, alluvial, hidromorfik kelabu, podzolik merah kuning, litosol dan regosol. Jenis tanah arganosol tersebar luas di dataran rendah berawa-rawa dan berasosiasi dengan humus, semakin jauh dari pinggir sungai semakin tebal lahan gambutnya dan dikenal dengan gambut ombrogen.

Secara umum sebagian besar lahan di Kabupaten Kampar merupakan milik perorangan dan selebihnya adalah lahan negara dan atau tanah negara yang dikuasakan kepada badan hukum. Lahan negara berupa kawasan hutan dan kawasan konservasi, lahan badan usaha berupa lahan perkebunan sawit dan hutan produksi. Sedangkan lahan rakyat umumnya berupa hutan rakyat, kebun sawit dan karet.

Penggunaan lahan di Kabupaten Kampar terbagi menjadi sembilan jenis penggunaan yaitu lahan sawah, pekarangan, bangunan dan lahan sekitarnya, tegal kebun, ladang huma, padang rumput, sementara tidak diusahakan, hutan negara dan hutan rakyat, perkebunan, dan lain-lain. Jenis

penggunaan lahan terbesar adalah lahan perkebunan dengan luasan sebesar 415.705 Ha atau 37,11 persen dari luas wilayah Kabupaten Kampar. Sedangkan luasan terkecil adalah lahan sawah dengan jumlah luasan sebesar 6.546 Ha atau sekitar 0,58 persen dari luas wilayah Kabupaten Kampar.

Tabel 2.3. Luas Tanah Menurut Penggunaan Tahun 2017

Jenis Penggunaan Lahan	Jumlah	Persentase
Tanah sawah	6.546	0,58
Perkarangan, bangunan, dan lahan sekitarnya	386.450	34,50
Tegal kebun	90.647	8,09
Ladang huma	49.984	4,46
Padang rumput	9.321	0,83
Rawa tidak ditanami	-	-
Kolam	61.671	5,51
Sementara tidak diusahakan	32.207	2,88
Hutan negara dan hutan rakyat	67.532	6,03
Perkebunan	415.705	37,11
Lain-lain	-	-
Jumlah	1.120.060	100,00

Sumber : Kampar Dalam Angka 2018

Sementara itu untuk penggunaan lahan berdasarkan pemanfaatannya tidak jauh berbeda dengan penguasaan lahan, dimana penggunaan lahan diklasifikasikan menjadi kawasan lindung yang terdiri dari cagar alam, suaka margasatwa, taman hutan raya dan hutan lindung. Sedangkan kawasan budidaya pemanfaatan lahan adalah untuk hutan produksi, hutan rakyat, pertanian, perkebunan, permukiman dan pemanfaatan lain berskala kecil. Pola pemanfaatan lahan tersebut adalah sebagai berikut :

a. Kawasan Lindung

Kawasan lindung adalah wilayah yang ditetapkan dengan fungsi utama melindungi kelestarian lingkungan hidup yang mencakup sumberdaya alam dan sumberdaya buatan. Kawasan ini meliputi :

1) Hutan lindung

Hutan lindung seluas \pm 85.203,72 Ha yang terdapat di Kabupaten Kampar berada di Kecamatan Salo, Kecamatan XIII Koto Kampar, Kecamatan Kampar Kiri, dan Kecamatan Kampar Kiri Hulu.

2) Kawasan yang memberikan perlindungan kawasan bawahnya

Kawasan dengan kemiringan lereng > 40% dengan luas 101.448,4 Ha tersebar di Kampar Kiri Hulu, Kampar Kiri, XIII Koto Kampar, dan Bangkinang Barat. Kawasan resapan air yang terdapat di Kecamatan Kampar Kiri Hulu yang merupakan kawasan perbukitan yang menjadi *catchment area* dan hulu dari Sungai Kampar Kiri.

3) Kawasan lindung setempat

Kawasan ini meliputi sempadan danau selebar 50-100 meter disesuaikan dengan kondisi sempadan saat ini, sempadan sungai, terutama sungai-sungai besar (6 sungai) selebar 50-100 meter, sempadan mata air berada dalam hutan lindung suaka margasatwa dan cagar alam, ruang terbuka hijau kota terutama pada pusat-pusat permukiman atau ibukota kecamatan dengan luas sekurang-kurangnya 30% dari luas kawasan perkotaan. Dengan demikian

sempadan yang dikembangkan di Kabupaten Kampar adalah; sempadan Waduk Koto Panjang dengan lebar 100 meter dari pasang tertinggi dengan luas lebih kurang, sempadan sungai dengan lebar 100 meter pada kawasan non permukiman dan untuk sungai yang berada pada kawasan permukiman minimal selebar 5 meter dengan perkerasan (bertanggul). Adapun sungai besar yang terdapat di Kabupaten Kampar adalah Sungai Siak dengan 2 anak sungainya yaitu Sungai Tapung dan Sungai Tapung Kiri, Sungai Kampar Kiri dan Sungai Kampar Kanan.

4) **Kawasan suaka alam, pelestarian alam dan cagar budaya**

Berdasarkan Peraturan Pemerintah Nomor 26 tahun 2008 tentang RTRWN dan termuat dalam draft RTRW Provinsi Riau bahwa di Kabupaten Kampar terdapat kawasan suaka alam, suaka margasatwa dan taman hutan raya, yaitu: Suaka Margasatwa Bukit Baling-Bukit Rimbang dengan luas lebih kurang 93.888,21 Ha, Cagar Alam Bukit Bungkok dengan luas lebih kurang 12.808,82 Ha, dan Taman Hutan Raya dengan luas lebih kurang 4.972,61 Ha.

5) **Kawasan rawan bencana alam**

Bencana alam yang mulai rutin melanda Kabupaten Kampar dan semakin tahun semakin meluas, cakupan bencananya adalah bencana banjir. Banjir yang terjadi pada setiap tahun menggenangi wilayah yang berada di sepanjang tiga daerah aliran sungai. Namun banjir tersebut tidak bersifat permanen, hanya banjir musiman kendati membawa kerugian yang tidak sedikit. Kecamatan yang biasa terkena banjir musiman tersebut adalah; Kecamatan Bangkinang Barat, Kecamatan Salo, Kecamatan Bangkinang, Kecamatan Kampar Utara, Kecamatan Kampar, Kecamatan Rumbai Jaya, Kecamatan Kampar Timur, Kecamatan Tambang, Kecamatan Siak Hulu. Selain bencana banjir, Kabupaten Kampar juga sering mengalami bencana longsor, khususnya pada daerah perbatasan dengan Sumatera Barat yang lebih disebabkan karena terdapatnya patahan aktif. Lokasi kawasan longsor yang dimaksud berada di Kecamatan XIII Koto Kampar. Selain bencana banjir dan tanah longsor adalah kebakaran hutan. Hal ini sering terjadi pada saat musim kemarau, baik yang disebabkan karena gesekan antara vegetasi kering dan diduga mungkin juga terjadi akibat ulah manusia. Titik-titik kebakaran hutan (*hot spot*) sering terjadi pada kawasan hutan lindung dan hutan produksi di Kecamatan Kampar Kiri Hulu, Kecamatan Kampar Kiri, Kecamatan Gunung Sahilan, Kecamatan Kampar Kiri Hillir, dan Kecamatan XIII Koto Kampar.

b. **Kawasan Budidaya**

Kawasan budidaya adalah wilayah yang ditetapkan dengan fungsi utama untuk dibudidayakan atas dasar kondisi sumber daya alam, sumber daya manusia, dan sumber daya buatan. Kawasan-kawasan tersebut meliputi :

1) **Kawasan hutan produksi**

Wilayah kawasan hutan produksi adalah; Kecamatan Tapung Hilir, Tapung Hulu, Gunung Sahilan, XIII Koto Kampar, Kampar Kiri Hilir, Kampar Kiri Hulu, Kampar Kiri, dan Bangkinang Seberang. Sebagian hutan produksi yang berada di Kampar Kiri, Kampar Kiri Hulu dan XIII Koto Kampar dikembangkan dengan pola Hutan Tanaman Rakyat (HTR) seluas lebih ±12.280 Ha. Wilayah hutan produksi terbatas meliputi; Kecamatan Tapung, Bangkinang Seberang, XIII Koto Kampar, Kampar, Kampar Kiri, Kampar Kiri Hulu, Gunung Sahilan, Kampar Kiri Tengah, Kampar Kiri Hilir, Perhentian Raja dan Siak Hulu. Selain itu adalah hutan rakyat, merupakan hutan di luar kawasan hutan yang sudah ditetapkan dan dikenal dengan Hutan Adat. Kawasan Hutan Adat terdapat di Kecamatan Tapung, Kampar, Kampar Timur dan Bangkinang Seberang.

2) Kawasan pertanian

Kawasan pertanian dikelompokkan menjadi; tanaman pangan dan hortikultura, perkebunan dan peternakan. Tanaman pangan dikembangkan di Kecamatan Tapung Hilir, Bangkinang Seberang, Kampar Timur, Tambang, Perhentian Raja, Siak Hulu, Kampar Kiri, Gunung Sahilan, Bangkinang Barat, Salo, Kampar Utara, Kampar, Rumbio Jaya. Sedangkan Hortikultura dikembangkan di Kecamatan Bangkinang Barat, Bangkinang, Bangkinang Seberang, Gunung Sahilan, dan Tambang. Perkebunan besar swasta dikembangkan di Kecamatan Tapung, Tapung Hulu, Tapung Hilir, Bangkinang Seberang, Perhentian Raja, Tambang, Kampar Timur, Kampar Tengah, Gunung Sahilan, Kampar Kiri Hilir, Kampar Kiri, Siak Hulu, XIII Koto Kampar. Untuk perkebunan rakyat dikembangkan di Kecamatan Tapung, Tapung Hulu, Tapung Hilir, Bangkinang Seberang, Perhentian Raja, Tambang, Kampar Timur, Kampar Tengah, Gunung Sahilan, Kampar Kiri Hilir, Kampar Kiri, Siak Hulu, XIII Koto Kampar. Jenis ternak yang dikembangkan di Kabupaten Kampar adalah ternak besar (sapi), ternak kecil (kambing) dan unggas (ayam). Pengembangan ketiga jenis ternak ini tersebar secara tidak merata dan ditenakkan oleh masyarakat di seluruh kecamatan. Sampai saat ini belum dikembangkan lahan khusus untuk kegiatan peternakan.

3) Kawasan perikanan

Kabupaten Kampar merupakan salah satu pemasok utama ikan air tawar untuk Kota Pekanbaru. Sebagian besar ikan tawar berasal dari hasil budidaya dalam bentuk pemeliharaan pada jaring apung atau keramba di Waduk PLTA Koto Panjang. Pola lain yang dikembangkan dalam budidaya ikan di Kabupaten Kampar adalah keramba di Sungai Kampar ataupun Sungai Siak. Ke depan kawasan perikanan tersebut dikembangkan pada kecamatan-kecamatan yang diarahkan sebagai sentra perikanan air tawar/perairan umum yaitu di Kecamatan XIII Koto Kampar, Tambang, Siak Hulu, Perhentian Raja, Kampar Timur, dan Kampar. Sementara itu untuk pengolahan ikan, seperti industri pengalengan ikan, ikan asap diarahkan pengembangannya ke Kecamatan Tambang, terutama untuk pengolahan ikan patin.

4) Kawasan pertambangan

Potensi pertambangan meliputi batuan, batu bara dan mineral logam. Jenis hasil tambang batu kerikil terdapat di Kecamatan Bangkinang Barat, Kampar Kiri Hulu, Tapung Hulu, Tapung, Kampar Kiri Hilir, XIII Koto Kampar, Bangkinang Seberang dan Salo. Batu bara tersebar di lokasi Kecamatan XIII Koto Kampar, Kampar Kiri Hulu, dan Kampar Kiri. Sedangkan untuk jenis mineral logam terdapat di Kecamatan XIII Koto Kampar, Bangkinang Barat, Salo dan Kampar Kiri.

5) Kawasan industri

Sebagai wilayah yang kaya sumber daya alam berupa perkebunan, pertanian dan perikanan, sangat perlu dilakukan transformasi ekonomi masyarakat, yang tadinya berbasis lahan sekarang perlu didorong berbasis manusia, artinya dari sektor primer didorong dan difasilitasi untuk beralih ke sektor sekunder atau kegiatan pengolahan, untuk itulah beberapa pusat pelayanan seperti PKLp ataupun PPK didorong untuk tumbuh menjadi kawasan pusat industri pengolahan hasil-hasil pertanian, perkebunan, perikanan dan peternakan atau menjadi agroindustri. Kawasan yang diarahkan untuk menjadi kawasan agroindustri adalah Kecamatan Tapung, Tapung Hilir, Siak Hulu, Kampar Kiri, dan Perhentian Raja.

6) Kawasan pariwisata

Berdasarkan jenis ODTW yang terdapat di Kabupaten Kampar, boleh dikatakan hampir seluruh jenis wisata, mulai dari wisata alam, wisata buatan, maupun wisata budaya berkembang di wilayah ini. Adapun kawasan wisata yang dapat dikembangkan di Kabupaten Kampar dapat dilihat pada tabel berikut.

Tabel 2.4. Daerah Objek Tujuan Wisata Kabupaten Kampar

No	Kecamatan	Objek Wisata	Kondisi
1	Kampar Kiri	Makam Syeh Burhanuddin Tugu Khatulistiwa (Equator) Bendungan Sungai Paku Ex Gerbang Kereta Api Air Terjun Kaboko	Telah Direnovasi Telah Direnovasi Telah Direnovasi Alami Alami
2	Kampar Kiri Hulu	Air Terjun Kebun Tinggi Arung Jeram Sungai Kampar Kiri Hulu Air Terjun Tenjung Belit Air Terjun Bertingkat	Alami Alami Alami Alami
3.	Gunung Sahilan	Istana Gunung Sahilan Makam Rajo Darah Putih Makam Raja Gunung Sahilan	Belum Direnovasi Telah Direnovasi Telah Direnovasi
4.	XIII. Koto Kampar	Candi Muara Takus Danau Rusa Makam Syeh Abdul Gani Al-Kholidi Aquari tepian Danau Rusa Puncak Menara Telkom Tanjung Alai Panorama Tanjung Alai Air Terjun Sungai Osang Desa Binamang Mesjid Kuno Tanjung Air Terjun Binamang Makam Syeh Jaafar Waduk PLTA Koto Panjang	Telah Direnovasi Buatan Telah Direnovasi Buatan Alami Alami Alami Alami Alami Alami Telah Direnovasi Buatan
5.	Kuok	Kampung Melayu/Desa Wisata Goa Alam Rantau Berangin Musium Kendi Kemilau Emas Anjungan Lokasi Pacu Tongkang Rumah Lontiok Melayu Kampar Pacu Tongkang Mesjid Ikhsan Pulau Tarap Makam Syech Abdul Samad Palambani	Alami Alami Peninggalan Sejarah Telah Direnovasi Telah Direnovasi Telah Direnovasi Telah Direnovasi Telah Direnovasi
6.	Tapung	Kerajinan Masyarakat (Kerajinan Tudung Saji) Rumah Adat Tapung Makam Syeh Abdul Hamid Makam Syeh Mahfud	- Telah Direnovasi Telah Direnovasi Telah Direnovasi
7.	Tapung Hulu	Air Panas Sinama Nenek Makam Nenek Eno	Alami Telah Direnovasi
8.	Tapung Hilir	Pembenihan Ikan Nirwana	Telah Direnovasi
9.	Bangkinang	Taman Rekreasi Stanum Taman Kota Bukit Cadika Mesjid Islamic Center Makam Mahmud Marzuki Pekan Budaya Rumah Adat Tapung Makam Syeh Abdul Hamid Makam Syeh Mahfud	Telah Direnovasi Telah Direnovasi Telah Direnovasi Telah Direnovasi - Telah Direnovasi Telah Direnovasi Telah Direnovasi

No	Kecamatan	Objek Wisata	Kondisi
10.	Bangkinang Seberang	Makam Datuk Tabano Bendungan Ompang Uwai Water Boom Bukit Naa'ng Hutan Wisata Rimbo Terantang Ziarah Kubur	Telah Direnovasi Telah Direnovasi Telah Direnovasi Alami dan Buatan -
11.	Kampar	Mesjid Jami' Anjungan Limau Kasai Makam Datuk Penglimo Khatib Rumah Adat Suku Bendang Makam Syeh Harum Makam Engku Mudo Sangkal Balimau Kasai Makam Syeh Abdul Muis Al Halidy Makam Siti Saadah Abdawiyah Hutan Lindung (Hutan Adat)	Alami Permanen Telah Direnovasi Alami Telah Direnovasi Telah Direnovasi - Telah Direnovasi Telah Direnovasi Alami
12.	Kampar Timur	Mesjid Kubro Peninggalan Benda-Benda Kerajaan Kampar Bendungan Simbat Bendungan Sungai Tibun	Telan Direnovasi Alami Telah Direnovasi Buatan
13.	Tambang	Kebun Nenas Danau Bakuok Makam Raja-Raja Kampar	Alami Alami Belum Direnovasi
14.	Siak Hulu	Desa Wisata Buluh Cina Aquarium Air Tawar Hutan Wisata Buluh Cina Anjungan Arena Pacu Sampan Kebun Binatang Kasang Kulim	Permanen Alami Alami Permanen Buatan
15.	Salo	Rumah Lontiok Jembatan Berayun	Alami Rusak
16.	Kampar Utara	Makam Syeh Engku Mudo Husin	Belum Direnovasi
17.	Rumbio Jaya	Mesjid Jami' Desa Pulau Payung Jembatan Barayun	Buatan Buatan

Sumber : Kampar Dalam Angka Tahun 2018

7) Kawasan permukiman

Berkenan dengan kawasan permukiman, untuk pengembangan kedepan terdapat dua kategori permukiman. Pertama adalah kawasan permukiman perkotaan yang tumbuh secara alamiah pada kawasan perkotaan atau pusat pelayanan, mulai dari PKW, PKLp, PPK sampai PPL. Kedua kawasan permukiman cepat tumbuh akibat adanya kegiatan wilayah yang lebih maju, dalam hal ini adalah permukiman pada kawasan perbatasan dengan Kota Pekanbaru. Pada kawasan perbatasan ini tentunya diperlukan pengelolaan khusus, sehingga mempunyai nilai tambah atau kemanfaatan besar bagi semua pihak. Kawasan perbatasan tersebut adalah Kecamatan Tambang, Kecamatan Tapung Hilir, Kecamatan Tapung, Kecamatan Perhentian Raja dan Siak Hulu.

7. Wilayah Rawan Bencana

Bencana alam adalah serangkaian peristiwa yang mengancam dan mengganggu kehidupan/ penghidupan masyarakat yang disebabkan oleh faktor alam antara lain berupa gempa bumi, tsunami, gunung meletus, banjir, kekeringan, angin topan, dan tanah longsor sehingga mengakibatkan kerugian materi maupun nonmateri.

Beberapa daerah kecamatan di Kabupaten Kampar diidentifikasi sebagai wilayah yang rawan terhadap genangan air dari limpahan debit air sungai dan saluran pada musim penghujan. Selain itu jenis bencana lainnya yang umum terjadi adalah kebakaran lahan terutama pada musim kemarau. Bencana alam yang paling banyak terjadi di Kabupaten Kampar pada tahun 2017 yaitu kebakaran dengan jumlah kejadian sebanyak 38 kejadian, diikuti oleh jumlah bencana banjir sebanyak 28 kejadian. Oleh karena itu, perlu adanya antisipasi lebih baik terhadap bencana yang sering terjadi dan upaya penanggulangannya. Untuk lebih jelasnya dapat dilihat pada tabel berikut.

Tabel 2.5. Kejadian Bencana Alam Menurut Jenis Bencana dan Kecamatan Tahun 2017

Kecamatan	Banjir	Kebakaran	Angin Topan	Tanah Longsor
Kampar Kiri	2	-	-	-
Kampar Kiri Hulu	5	-	-	1
Kampar Kiri Hilir	1	-	-	-
Gunung Sahilan	2	-	-	-
Kampar Kiri Tengah	-	-	-	-
XIII Koto Kampar	1	-	-	-
Koto Kampar Hulu	1	-	-	1
Kuok	1	1	-	-
Salo	-	8	-	1
Tapung	-	1	-	-
Tapung Hulu	2	-	-	-
Tapung Hilir	2	-	-	-
Bangkinang Kota	1	13	-	1
Bangkinang	1	1	-	-
Kampar	3	3	-	-
Kampar Timur	-	2	-	-
Rumbio Jaya	2	-	-	-
Kampar Utara	1	1	-	-
Tambang	2	4	-	-
Siak Hulu	2	3	-	-
Perhentian Raja	1	-	-	-
Jumlah	28	38	-	4

Sumber : Kampar Dalam Angka Tahun 2018

2.1.1.2. Aspek Demografi

Penduduk Kabupaten Kampar berdasarkan proyeksi penduduk tahun 2017 sebanyak 832.387 jiwa yang terdiri atas 417.085 jiwa penduduk laki-laki dan 395.617 jiwa penduduk perempuan. Rasio jenis kelamin (perbandingan penduduk laki-laki dengan penduduk perempuan) adalah 105 yang berarti jumlah penduduk laki-laki 5 persen lebih banyak dibanding jumlah penduduk perempuan.

Dibandingkan dengan proyeksi jumlah penduduk tahun 2016, penduduk Kabupaten Kampar tahun 2017 mengalami pertumbuhan sebesar 2,36 persen dengan masing-masing persentase pertumbuhan penduduk laki-laki sebesar 2,34 persen dan penduduk perempuan sebesar 2,40 persen. Sementara itu besarnya angka rasio jenis kelamin tahun 2017 penduduk laki-laki terhadap penduduk perempuan adalah 105,39.

Kepadatan penduduk di Kabupaten Kampar tahun 2017 mencapai 73,73 jiwa/km² dengan rata-rata jumlah penduduk perumah tangga adalah 4 orang. Distribusi penduduk menurut kecamatan sangat bervariasi dengan kepadatan penduduk tertinggi terletak di Kecamatan Kampar sebesar 386,05 jiwa/km² dan terendah di Kecamatan Kampar Kiri Hulu sebesar 9,46 jiwa/km². Sementara itu jumlah rumah tangga mengalami pertumbuhan sebesar 2,36 persen dari tahun 2017. Rata-rata penambahan kepadatan penduduk sebesar 2 jiwa/Km² setiap tahunnya.

Tabel 2.6. Luas Wilayah, Jumlah dan Kepadatan Penduduk Menurut Kecamatan Tahun 2015-2017

Kecamatan	Luas (Km ²)	Jumlah Penduduk (Jiwa)	Kepadatan Penduduk (Jiwa/Km ²)
Kampar Kiri	915,33	31.353	34,25
Kampar Kiri Hulu	1.301,25	12.314	9,46
Kampar Kiri Hilir	759,74	11.934	15,71
Gunung Sahilan	330,59	20.697	34,61
Kampar Kiri Tengah	597,97	28.150	85,15
XIII Koto Kampar	732,40	25.189	34,39
Koto Kampar Hulu	674,00	19.742	29,29
Kuok	151,41	26.251	173,38
Salo	207,83	27.068	130,24
Tapung	1.365,97	100.613	73,66
Tapung Hulu	1.169,15	87.202	74,59
Tapung Hilir	1.013,56	63.096	62,25
Bangkinang Kota	177,18	41.482	234,12
Bangkinang	253,50	34.405	135,72
Kampar	136,28	52.611	386,05
Kampar Timur	173,08	25.727	148,64
Rumbio Jaya	76,92	17.875	232,38
Kampar Utara	79,84	17.965	225,01
Tambang	371,94	64.266	172,79
Siak Hulu	689,80	106.007	153,68
Perhentian Raja	111,54	18.440	165,32
2017	11.289,28	832.387	73,73
2016	11.289,28	812.702	72
2015	11.289,28	793.005	71

Sumber : Kampar Dalam Angka, 2018

Laju pertumbuhan penduduk Kabupaten Kampar mengalami peningkatan dari tahun 2016 sampai tahun 2017 sebesar 2,36 persen. Penduduk menurut golongan umur memiliki jumlah tertinggi pada kisaran umur 0-4 tahun yaitu sebesar 94.150 jiwa dan jumlah terendah ada pada kisaran umur 60-64 tahun yaitu sebesar 16.451 jiwa. Jumlah penduduk laki-laki lebih besar dari perempuan yaitu sebanyak 427.065 jiwa, sedangkan perempuan sebanyak 405.332 jiwa. Jumlah penduduk berdasarkan golongan umur dapat dilihat pada tabel berikut.

Tabel 2.7. Jumlah Penduduk Menurut Kelompok Umur dan Jenis Kelamin

Kelompok Umur	Jenis Kelamin		
	Laki-laki	Perempuan	Jumlah
0-4	48.213	45.937	94.150
5-9	44.956	42.324	87.280
10-14	42.592	39.977	82.569
15-19	37.389	34.911	72.300
20-24	35.377	33.689	69.006
25-29	36.858	36.206	73.064
30-34	35.798	35.015	70.813
35-39	34.257	33.423	67.680
40-44	32.250	29.510	61.670
45-49	26.293	23.452	49.745
50-54	19.334	16.771	36.105
55-59	13.693	12.222	25.915
60-64	8.446	8.005	16.451
65+	11.609	13.880	25.489
2017	427.065	405.332	832.387
2016	417.085	395.617	812.702
2015	407.228	385.777	793.005

Sumber : Kampar Dalam Angka, 2018

2.1.2. Aspek Kesejahteraan Masyarakat

2.1.2.1. Fokus Kesejahteraan dan Pemerataan

Analisis kinerja tentang fokus kesejahteraan dan pemerataan ekonomi di Kabupaten Kampar berdasarkan indikator-indikator antara lain; pertumbuhan PDRB, laju inflasi, PDRB perkapita, indeks gini, pemerataan pendapatan versi Bank Dunia, Indeks Ketimpangan Williamson (indeks ketimpangan regional), persentase penduduk di atas garis kemiskinan, dan angka kriminalitas yang tertangani.

1. Pertumbuhan PDRB

Secara umum pendapatan regional merupakan perolehan nilai tambah yang tercipta dari seluruh kegiatan ekonomi dalam suatu wilayah pada periode waktu tertentu. Pendapatan regional ini dikenal dengan Produk Domestik Regional Bruto (PDRB). PDRB merupakan salah satu indikator makro yang penting untuk mengetahui kondisi ekonomi di suatu daerah pada suatu periode tertentu. PDRB bermanfaat untuk melihat perkembangan laju pertumbuhan ekonomi serta struktur ekonomi suatu daerah, selain itu melihat perkembangan pendapatan perkapita, dan sebagai indikator disparitas sosial. PDRB juga dapat menggambarkan kemampuan suatu daerah dalam mengelola sumber daya yang dimilikinya sehingga besarnya PDRB sangat tergantung pada potensi sumber daya alam, sumberdaya manusia dan teknologi di daerah tersebut.

Secara nominal nilai PDRB Kabupaten Kampar atas dasar harga berlaku relatif lebih besar dibandingkan dengan PDRB atas dasar harga konstan tahun 2010, yaitu sebesar Rp 61.515,51 miliar pada tahun 2013 dan meningkat menjadi sebesar Rp 71.589,96 miliar pada tahun 2017 atau rata-rata tumbuh sebesar 6,17 persen. Sedangkan PDRB atas dasar harga konstan tahun 2010 hanya sebesar Rp 44.297,58 miliar pada tahun 2013 dan meningkat menjadi sebesar Rp 49.042,59 miliar pada tahun 2017 atau rata-rata tumbuh sebesar 3,33 persen.

Tabel 2.8. PDRB Kabupaten Kampar ADHB Tahun 2013-2017 (Miliar Rupiah)

No	Sektor	2013	2014	2015	2016	2017
1	Pertanian, Kehutanan dan Perikanan	13.636,65	15.347,66	16.483,57	18.200,03	19.597,75
2	Pertambangan dan Penggalian	28.026,21	31.556,99	25.993,64	25.737,54	24.678,05
3	Industri Pengolahan	12.524,98	13.519,61	14.565,37	15.572,00	16.488,54
4	Pengadaan Listrik dan Gas	16,31	20,84	28,33	34,42	40,84
5	Air, Sampah dan Limbah	3,08	3,19	3,55	3,63	3,87
6	Konstruksi	3.371,88	3.837,04	4.305,28	4.795,22	5.091,36
7	Perdagangan Besar dan Eceran	1.547,85	1.921,93	2.067,90	2.277,15	2.433,99
8	Transportasi dan Pergudangan	142,29	156,83	183,86	202,87	218,38
9	Akomodasi, Makan dan Minum	43,23	47,05	52,19	58,92	62,24
10	Informasi dan Komunikasi	209,93	226,22	246,01	253,60	272,57
11	Jasa Keuangan dan Asuransi	221,94	257,66	260,47	283,09	298,83
12	Real Estat	475,33	539,26	594,53	645,80	675,30
13	Jasa Perusahaan	1,68	1,98	2,16	2,37	2,51
14	Pemerintahan, Pertanahan, Sosial	847,06	870,97	907,46	961,78	1.030,10
15	Jasa Pendidikan	236,78	261,17	299,40	330,23	356,47
16	Jasa Kesehatan dan Kegiatan Sosial	78,13	91,50	115,99	124,71	128,47
17	Jasa Lainnya	132,18	157,01	175,45	191,31	210,69
PDRB		61.515,51	68.816,91	66.285,16	69.674,67	71.589,96

Sumber : Kampar Dalam Angka, 2018

Tabel 2.9. PDRB Kabupaten Kampar ADHK 2010 Tahun 2013 – 2017 (Miliar Rupiah)

No	Sektor	2013	2014	2015	2016	2017
1	Pertanian, Kehutanan dan Perikanan	12.380,41	12.984,99	13.031,88	13.672,51	14.602,67
2	Pertambangan dan Penggalian	13.819,94	13.880,14	13.921,70	13.820,70	13.083,38
3	Industri Pengolahan	11.966,08	12.476,39	12.668,78	13.205,27	14.163,03
4	Pengadaan Listrik dan Gas	15,70	18,99	20,68	23,27	24,39
5	Air, Sampah dan Limbah	2,81	2,84	2,90	2,88	2,96
6	Konstruksi	2.670,88	2.857,50	3.004,10	3.126,37	3.236,10
7	Perdagangan Besar dan Eceran	1.318,28	1.390,11	1.399,61	1.453,32	1.536,74
8	Transportasi dan Pergudangan	125,24	128,87	139,48	147,15	155,44
9	Akomodasi dan Makan Minum	35,48	36,32	37,73	39,33	40,94
10	Informasi dan Komunikasi	190,97	197,51	202,26	206,36	210,45
11	Jasa Keuangan dan Asuransi	203,66	221,79	213,96	221,56	228,16
12	Real Estat	412,43	431,25	450,36	456,80	470,37
13	Jasa Perusahaan	1,46	1,61	1,66	1,71	1,78
14	Pemerintahan, Pertanahan, Sosial	756,65	766,09	781,54	781,99	811,55
15	Jasa Pendidikan	208,85	215,57	220,12	226,42	238,78
16	Jasa Kesehatan dan Kegiatan Sosial	69,80	75,14	82,16	83,10	84,59
17	Jasa Lainnya	118,94	131,36	135,15	140,30	151,26
PDRB		44.297,58	45.816,47	46.314,07	47.609,04	49.042,59

Sumber : Kampar Dalam Angka, 2018

Sepanjang kurun waktu 2013–2017 laju pertumbuhan ekonomi Kabupaten Kampar terus mengalami penurunan, baik dihitung berdasarkan PDRB atas dasar harga berlaku maupun PDRB atas dasar harga konstan tahun 2010. Berdasarkan data pada tabel 2.9 menunjukkan bahwa penurunan laju pertumbuhan ekonomi ini mulai terlihat pada tahun 2014, dimana laju pertumbuhan ekonomi atas dasar harga berlaku sebesar 11,87 persen dan berdasarkan harga konstan sebesar 3,43 persen. Laju pertumbuhan ini lebih rendah dibandingkan dengan laju pertumbuhan tahun 2013 yang mencapai sebesar 14,80 persen dan 6,31 persen. Trend penurunan ini terus berlanjut sampai dengan tahun 2017, dimana laju pertumbuhan ekonomi atas dasar harga berlaku hanya sebesar 2,75 persen dan berdasarkan harga konstan tahun 2010 hanya mencapai sebesar 3,01 persen.

Tabel 2.10. Pertumbuhan PDRB Atas Dasar Harga Berlaku Tahun 2013-2017 (Persen)

No	Sektor	2013	2014	2015	2016	2017
1	Pertanian, Kehutanan dan Perikanan	5,80	12,55	7,40	10,41	7,68
2	Pertambangan dan Penggalian	22,44	12,60	(17,63)	(0,99)	(4,12)
3	Industri Pengolahan	11,14	7,94	7,74	6,91	5,89
4	Pengadaan Listrik dan Gas	(21,44)	27,77	35,94	21,50	18,65
5	Air, Sampah dan Limbah	0,65	3,57	11,29	2,25	6,61
6	Konstruksi	15,83	13,80	12,20	11,38	6,18
7	Perdagangan Besar dan Eceran	10,78	24,17	7,59	10,12	6,89
8	Transportasi dan Pergudangan	8,28	10,22	17,24	10,34	7,65
9	Akomodasi, Makan dan Minum	8,24	8,84	10,92	12,90	5,63
10	Informasi dan Komunikasi	8,00	7,76	8,75	3,09	7,48
11	Jasa Keuangan dan Asuransi	17,66	16,09	1,09	8,68	5,56
12	Real Estat	8,04	13,45	10,25	8,62	4,57
13	Jasa Perusahaan	13,51	17,86	9,09	9,72	5,91
14	Pemerintahan, Pertanahan, Sosial	6,06	2,82	4,19	5,99	7,10
15	Jasa Pendidikan	5,68	10,30	14,64	10,30	7,95
16	Jasa Kesehatan dan Kegiatan Sosial	11,19	17,11	26,77	7,52	3,01
17	Jasa Lainnya	14,75	18,78	11,74	9,04	10,13
PDRB		14,80	11,87	(3,68)	5,11	2,75

Sumber : Kampar Dalam Angka, 2018

Berdasarkan hasil perhitungan PDRB sampai dengan tahun 2017, dapat diketahui besarnya laju pertumbuhan dan struktur ekonomi Kabupaten Kampar. Pertumbuhan ekonomi berdasarkan PDRB atas dasar harga konstan tahun 2010 sebesar 3,01 persen. Kontribusi sektor yang cukup besar terhadap pertumbuhan ekonomi adalah sektor jasa lainnya sebesar 7,81 persen. Sektor yang lain adalah industri pengolahan sebesar 7,25 persen dan pertanian 6,80 persen.

Tabel 2.11. Laju Pertumbuhan PDRB Atas Dasar Harga Konstan Tahun 2013-2017 (Persen)

No	Sektor	2013	2014	2015	2016	2017
1	Pertanian, Kehutanan dan Perikanan	3,13	4,88	0,36	4,92	6,80
2	Pertambangan dan Penggalian	4,53	0,44	0,30	(0,73)	(5,33)
3	Industri Pengolahan	11,90	4,26	1,54	4,23	7,25
4	Pengadaan Listrik dan Gas	4,25	20,96	8,90	12,52	4,81
5	Air, Sampah dan Limbah	0,36	1,07	2,11	(0,69)	2,78
6	Konstruksi	7,58	6,99	5,13	4,07	3,51
7	Perdagangan Besar dan Eceran	8,32	5,45	0,68	3,84	5,74

No	Sektor	2013	2014	2015	2016	2017
8	Transportasi dan Pergudangan	2,88	2,90	8,23	5,50	5,63
9	Akomodasi dan Makan Minum	2,81	2,37	3,88	4,24	4,09
10	Informasi dan Komunikasi	4,52	3,42	2,40	2,03	1,98
11	Jasa Keuangan dan Asuransi	11,61	8,90	(3,53)	3,55	2,98
12	Real Estat	3,74	4,56	4,43	1,43	2,97
13	Jasa Perusahaan	7,35	10,27	3,11	3,01	4,09
14	Pemerintahan, Pertanahan, Sosial	3,01	1,25	2,02	0,06	3,78
15	Jasa Pendidikan	2,12	3,22	2,11	2,86	5,46
16	Jasa Kesehatan dan Kegiatan Sosial	6,83	7,65	9,34	1,14	1,79
17	Jasa Lainnya	10,92	10,44	2,89	3,81	7,81
PDRB		6,31	3,43	1,09	2,80	3,01

Sumber : Kampar Dalam Angka 2018

2. Laju Inflasi

Laju inflasi merupakan ukuran yang dapat menggambarkan kenaikan atau penurunan harga dari sekelompok barang dan jasa yang berpengaruh terhadap kemampuan daya beli masyarakat. Inflasi digunakan sebagai indikator yang dapat menggambarkan kecenderungan umum tentang perkembangan harga. Indikator yang terdapat pada inflasi tersebut dapat dipakai sebagai informasi dasar untuk pengambilan keputusan baik tingkat ekonomi mikro maupun makro, baik fiskal atau moneter. Pada tingkat mikro, rumah tangga atau masyarakat misalnya dapat memanfaatkan angka inflasi untuk dasar penyesuaian nilai pengeluaran kebutuhan sehari-hari dengan pendapatan mereka yang relatif tetap.

Untuk menghitung laju inflasi digunakan pendekatan dari laju inflasi Kota Pekanbaru. Laju inflasi tahun kalender sampai dengan Agustus 2017 di Kota Pekanbaru tercatat sebesar 2,59 persen. Gambaran lengkap tentang perkembangan inflasi dapat dilihat pada tabel berikut.

Tabel 2.12. Perkembangan Laju Inflasi Provinsi Riau Tahun 2015-2017 (Persen)

URAIAN	2015	2016	2017
PEKANBARU	2,71	4,19	2,59
DUMAI	2,63	3,98	3,53
TEMBILAHAN	2,06	2,58	3,13
RIAU	2,65	4,04	2,76

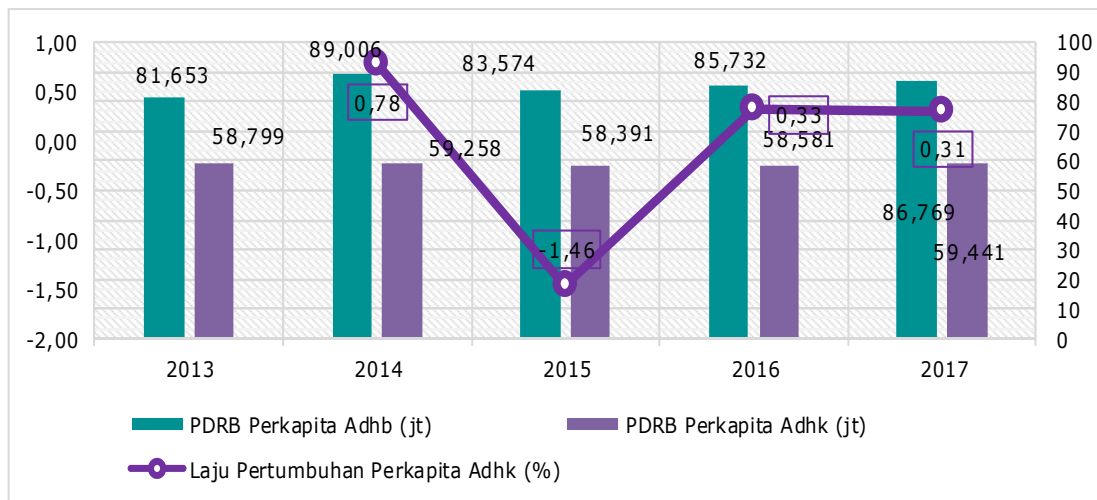
Sumber : Statistik Daerah Provinsi Riau 2017

3. PDRB Perkapita

PDRB Perkapita adalah kemampuan suatu daerah untuk memenuhi kebutuhan setiap penduduk rata-rata, sehingga bisa dijadikan salah satu indikator bagi keberhasilan pembangunan terutama pembangunan bidang ekonomi. Meskipun demikian PDRB perkapita belum dapat menggambarkan peningkatan kesejahteraan masyarakat sebenarnya. Indikator tersebut hanya dapat dipakai untuk menggambarkan apakah ada peningkatan produktivitas pembangunan setiap orangnya. PDRB perkapita sebagai salah satu indikator produktivitas penduduk dapat dihitung dengan cara membagi PDRB dengan jumlah penduduk.

Bila PDRB suatu daerah dibagi dengan jumlah penduduk yang tinggal di daerah itu, maka akan dihasilkan suatu PDRB Perkapita. PDRB Perkapita atas dasar harga berlaku menunjukkan nilai PDRB per kepala atau per satu orang penduduk.

Gambar 2.1. PDRB Perkapita Menurut Kategori Tahun 2013-2017 (Juta Rupiah)



Sumber : Kampar Dalam Angka 2017-2018

Seperti yang terlihat pada gambar di atas, laju pertumbuhan PDRB Perkapita atas dasar harga konstan tahun 2010 mengalami penurunan selama periode 2014-2015. Namun pada tahun 2016-2017 mengalami peningkatan. Laju pertumbuhan PDRB Perkapita akan berkorelasi dengan kemampuan daya beli masyarakat karena ukuran tingkat kemakmuran penduduk adalah dari tingkat daya beli masyarakat. Untuk memacu peningkatan PDRB Perkapita, maka laju pertumbuhan ekonomi harus jauh lebih besar dari pada laju pertumbuhan penduduk.

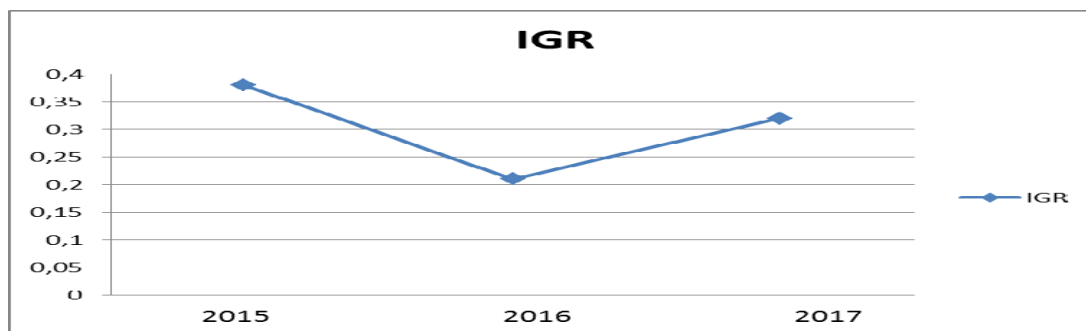
4. Indeks Gini

Pendapatan penduduk pada suatu daerah pada umumnya tidaklah merata. Perbedaan pendapatan ini akan mengakibatkan terjadinya ketimpangan pendapatan masyarakat. Suatu metode dalam mengukur ketimpangan pendapatan yaitu Indeks Gini. Indeks Gini Rasio merupakan gambaran tingkat pemerataan distribusi pendapatan masyarakat. Adapun kriteria dalam menentukan ketimpangan adalah sebagai berikut :

- $0 < G \leq 0,35$ menunjukkan ketimpangan rendah
- $0,35 < G < 0,50$ menunjukkan ketimpangan sedang
- $G \geq 0,50$ menunjukkan ketimpangan tinggi

Nilai Indeks Gini Rasio Kabupaten Kampar selama kurun waktu 3 tahun, dari tahun 2015-2017 berada pada kisaran angka 0,21 – 0,38. Berdasarkan angka tersebut dapat disimpulkan bahwa pemerataan pendapatan Kabupaten Kampar mencapai angka pada level sedang. Semakin rendah indeks gini suatu wilayah/daerah maka pemerataan pendapatan diharapkan akan semakin merata. Namun demikian tingkat pemerataan distribusi pendapatan ini tetap perlu mendapat perhatian oleh Pemerintah Kabupaten Kampar agar tidak terjadi peningkatan pada level ketimpangan tinggi. Hal ini akan mengakibatkan kesenjangan ekonomi yang dapat berakibat pada kesenjangan sosial dan menimbulkan konflik karena tujuan akhir dari pembangunan ekonomi adalah rakyat.

Gambar 2.2. Indeks Gini Rasio Kabupaten Kampar Tahun 2015-2017



Sumber : Diolah Dari Data Kampar Dalam Angka dan PDRB Provinsi Riau 2015-2017

5. Pemerataan Pendapatan

Pencapaian kesejahteraan masyarakat dengan melihat distribusi pendapatan juga menjadi perhatian Bank Dunia yang kemudian membuat suatu indikator untuk mengukur tingkat pemerataan tersebut. Dalam mengukur tingkat pemerataan pendapatan tersebut, Bank Dunia memfokuskan pada persentase pendapatan yang diterima oleh 40 % penduduk dengan pendapatan terendah.

Menurut Bank Dunia, ketimpangan distribusi pendapatan dikatakan tinggi jika persentase pendapatan yang diterima oleh 40% penduduk berpendapatan terendah kurang dari 12%, kategori sedang jika persentasenya berada ada kisaran antara 12% - 17%, dan ketimpangan rendah jika persentase mencapai lebih dari 17%.

Seperti disajikan pada Tabel 2.10, pada tahun 2015-2017 ketimpangan disribusi pendapatan di Kabupaten Kampar tergolong rendah, karena persentase pendapatan/pengeluaran yang dikuasai oleh 40% penduduk termiskin mencapai 18,01% - 21,72% dari total pendapatan/pengeluaran penduduk.

Tabel 2.13. Distribusi Pendapatan Penduduk Kabupaten Kampar Tahun 2015 - 2017

Distribusi Pendapatan	2015	2016	2017
40 % penduduk berpendapatan rendah	18,01	25,82	21,72
40% penduduk berpendapatan sedang	26,33	28,24	39,59
20% penduduk berpendapatan tinggi	55,65	45,94	38,69
IGR	0,384	0,215	0,323

Sumber : Diolah Dari Data Kampar Dalam Angka dan PDRB Provinsi Riau 2015-2017

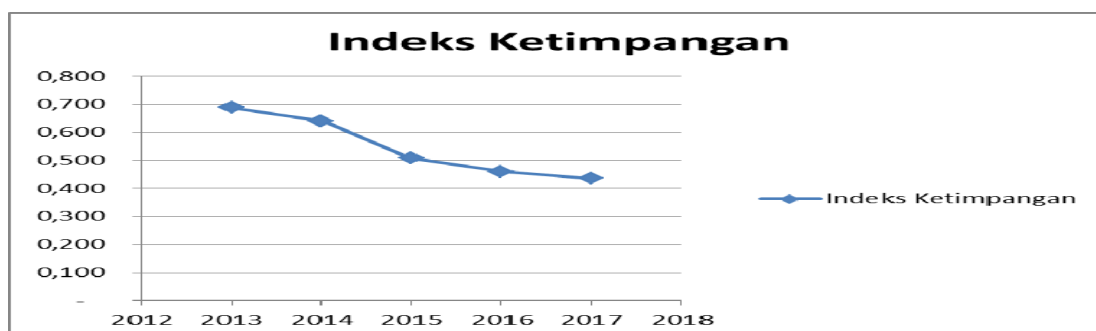
6. Indeks Ketimpangan Wilayah (*Williamson Index*)

Ketimpangan pembangunan antar wilayah merupakan aspek yang umum terjadi dalam kegiatan ekonomi suatu daerah. Ketimpangan ini pada dasarnya disebabkan oleh adanya perbedaan kandungan sumberdaya alam dan perbedaan kondisi geografi yang terdapat pada masing-masing wilayah. Akibat dari perbedaan ini, kemampuan suatu daerah dalam mendorong proses pembangunan juga menjadi berbeda. Terjadinya ketimpangan antar wilayah ini membawa implikasi terhadap tingkat kesejahteraan masyarakat antar wilayah. Karena itu, aspek ketimpangan pembangunan antar wilayah ini juga mempunyai implikasi pula terhadap formulasi terhadap kebijakan pembangunan wilayah dan infrastruktur yang dilakukan oleh pemerintah daerah.

Ukuran ketimpangan wilayah ini menggunakan metode Williamson *Index* yang menganalisa PDRB per kapita sebagai data dasar. Karena yang diperbandingkan adalah tingkat pembangunan antar wilayah dan bukan tingkat distribusi pendapatan antar kelompok masyarakat, dengan ukuran bila angka indeks mendekati 1 berarti semakin timpang dan bila angka indeks mendekati nol berarti semakin merata.

Perkembangan data berdasarkan perhitungan indeks ketimpangan Provinsi Riau, menunjukkan bahwa ketimpangan yang dialami Provinsi Riau berdasarkan kabupaten/kota bervariasi. Pada tahun 2013 - 2017, angka ketimpangan tersebut masing-masing sebesar 0,689, 0,641, 0,508, 0,460, dan 0,435. Angka ketimpangan ini menunjukkan trend yang semakin menurun, seiring dengan semakin meningkatnya pembangunan pada 12 wilayah kabupaten/kota di Provinsi Riau.

Gambar 2.3. Angka Ketimpangan Provinsi Riau Berdasarkan Kabupaten/Kota

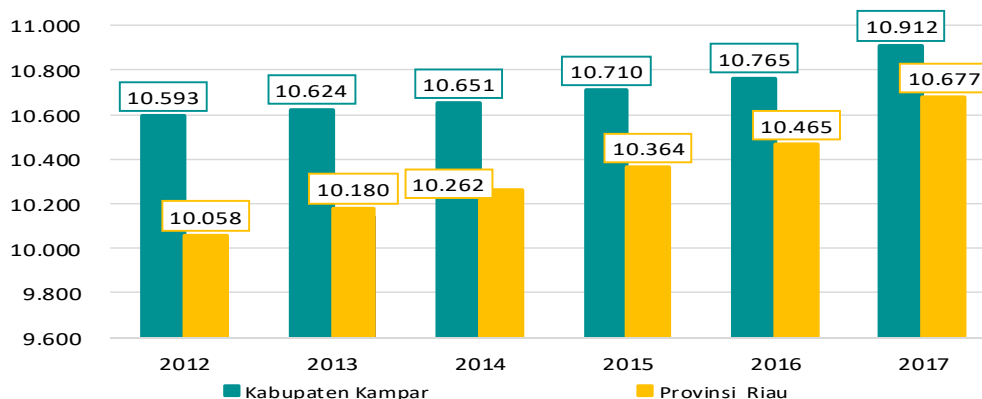


Sumber : Diolah dari data PDRB dan Proyeksi Penduduk Provinsi Riau, 2017-2018

7. Paritas Daya Beli Masyarakat

Daya beli adalah kemampuan masyarakat dalam membelanjakan uangnya dalam bentuk barang maupun jasa. Indeks daya beli digunakan untuk menggambarkan tingkat kesejahteraan yang dinikmati oleh penduduk sebagai dampak semakin membaiknya ekonomi. Semakin rendahnya nilai daya beli suatu masyarakat berkaitan erat dengan kondisi perekonomian pada saat itu yang sedang memburuk yang berarti semakin rendah kemampuan masyarakat untuk membeli suatu barang atau jasa.

Gambar 2.4. Pengeluaran Perkapita Yang Disesuaikan Tahun 2012-2017 (000)



Sumber : Kampar Dalam Angka dan PDRB Provinsi Riau 2017-2018

Kemampuan daya beli masyarakat Kabupaten Kampar sebagaimana yang ditunjukkan pada gambar di atas terlihat terus meningkat. Peningkatan daya beli masyarakat terlihat sejak tahun 2012 hingga tahun 2017 meski jika dilihat dari kenaikan nominalnya tidak terlalu besar. Peningkatan yang terus terjadi pada daya beli masyarakat berindikasi positif terkait dengan peningkatan tingkat kesejahteraan masyarakat Kabupaten Kampar. Jika kita membandingkan angka kabupaten dengan angka provinsi, Kabupaten Kampar lebih tinggi dibandingkan Provinsi Riau.

8. Persentase Penduduk Miskin

Penduduk miskin adalah penduduk yang memiliki rata-rata pengeluaran perkapita per bulan di bawah garis kemiskinan. Garis kemiskinan merupakan penjumlahan dari dua komponen yaitu garis kemiskinan makanan dan garis kemiskinan non makanan. Garis kemiskinan makanan adalah jumlah nilai pengeluaran minimum makanan yang disetarakan dengan 2.100 kilo kalori per kapita per hari. Sedangkan garis kemiskinan non makanan adalah kebutuhan minimum untuk perumahan, sandang, pendidikan dan kesehatan. Gambaran tentang garis kemiskinan ini ditunjukkan oleh fluktuasi pendapatan perkapita perbulan yang diterima oleh penduduk miskin. Pada tahun 2012 jumlah pendapatan yang diterima sebesar Rp 320.907, kemudian sampai dengan tahun 2017 mengalami peningkatan sebesar Rp 398.138.

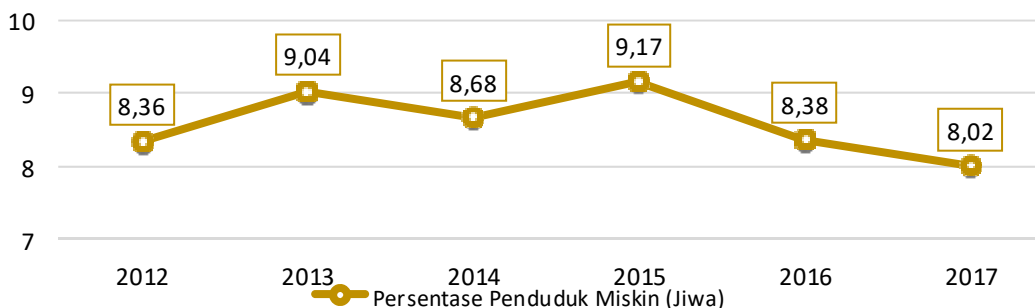
Tabel 2.14. Persentase Penduduk Miskin, Jumlah Penduduk Miskin, dan Garis Kemiskinan

Tahun	Persentase Penduduk Miskin	Jumlah Penduduk Miskin (Ribuan)	Garis Kemiskinan (Rp/Kap/Bulan)
2012	8,36	62,3	320.907
2013	8,36	61,8	320.907
2014	8,68	67,6	348.373
2015	9,17	72,2	360.324
2016	8,38	67,7	375.716
2017	8,02	66,3	398.138

Sumber : Kampar Dalam Angka dan Riau Dalam Angka, 2012-2018

Persentase penduduk miskin di Kabupaten Kampar mengalami fluktuasi dari tahun 2012 sampai dengan tahun 2016. Jumlah penduduk miskin pada tahun 2012 sekitar 62.500 jiwa atau 8,36 persen dari total penduduk, kemudian sampai dengan tahun 2017 persentasenya turun menjadi 8,02 persen atau sekitar 66.300 jiwa.

Gambar 2.5. Fluktuasi Penduduk Miskin Kabupaten Kampar Tahun 2012-2017



Sumber : Kampar Dalam Angka dan Riau Dalam Angka 2012-2017

2.1.2.2. Fokus Kesejahteraan Sosial

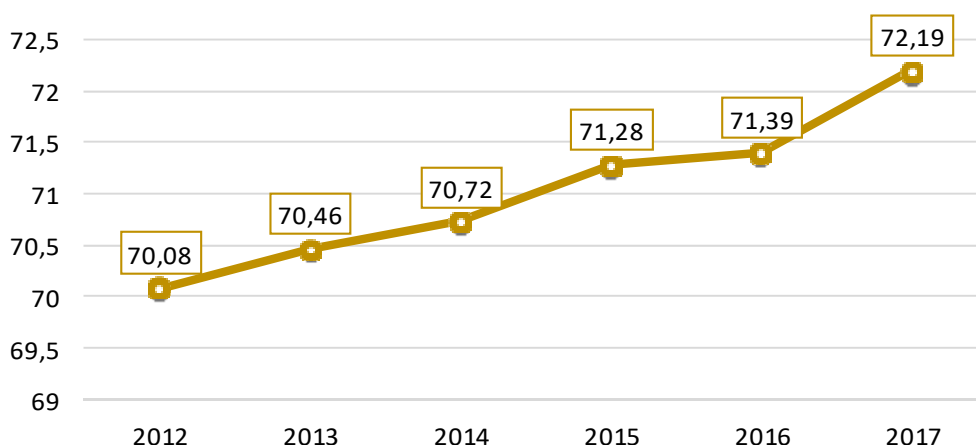
Fokus kesejahteraan sosial dapat dilihat dari beberapa indikator, antara lain: indeks pembangunan manusia (angka rata-rata lama sekolah; angka harapan lama sekolah angka usia harapan hidup, pengeluaran perkapita); persentase balita gizi buruk; prevalensi balita gizi kurang; cakupan desa siaga aktif, angka partisipasi angkatan kerja, dan lain-lain.

1. Indeks Pembangunan Manusia (IPM)

Kondisi umum kesejahteraan masyarakat Kabupaten Kampar dapat dilihat dari pencapaian Indeks Pembangunan Manusia (IPM) sebagai barometer indikasi peningkatan kesejahteraan masyarakat. IPM mengukur capaian pembangunan manusia berbasis sejumlah komponen dasar kualitas hidup yang dibangun melalui pendekatan tiga dimensi dasar, yaitu umur panjang dan sehat, pengetahuan, dan kehidupan yang layak. Ketiga dimensi tersebut memiliki pengertian yang sangat luas karena terkait banyak faktor. Untuk mengukur dimensi kesehatan, digunakan angka harapan hidup waktu lahir. Untuk mengukur dimensi pengetahuan digunakan gabungan indikator angka melek huruf dan Rata-rata Lama Sekolah (RLS). Adapun untuk mengukur dimensi hidup layak digunakan indikator kemampuan daya beli masyarakat terhadap sejumlah kebutuhan pokok yang dilihat dari rata-rata besarnya pengeluaran perkapita sebagai pendekatan pendapatan yang mewakili capaian pembangunan untuk hidup layak. Angka IPM dapat dikelompokkan menjadi empat kategori antara lain: (1) rendah ($IPM < 60$), (2) sedang ($60 \leq IPM < 70$), (3) tinggi ($70 \leq IPM < 80$) dan (4) sangat tinggi ($IPM \geq 80$). Bila dikelompokkan menurut kategori IPM tersebut, IPM Kabupaten Kampar termasuk dalam kategori IPM tinggi (IPM di atas 70).

Dengan melihat perkembangan angka IPM Kabupaten Kampar setiap tahun, tampaknya kemajuan yang dicapai Kabupaten Kampar dalam pembangunan manusia mengalami perubahan ke arah yang lebih baik. Angka IPM Kabupaten Kampar pada tahun 2017 telah mencapai angka 72,19. Perkembangan angka ini terus mengalami peningkatan dari tahun 2012 sampai dengan tahun 2017, yang telah mencapai angka peningkatan dari 70,08, 70,46, 70,72, dan 71,28, 71,39.

Gambar 2.6. Indeks Pembangunan Manusia Kabupaten Kampar Tahun 2012-2017 (Persen)



Sumber : Riau Dalam Angka Tahun 2018

Apabila dibandingkan dengan 12 kota ataupun kabupaten yang terdapat di Provinsi Riau, angka IPM Kabupaten Kampar pada tahun 2017 yang telah mencapai 72,19 menduduki peringkat

kelima. Kota Pekanbaru merupakan kota dengan angka IPM paling tinggi sebesar 79,97. Jika dibandingkan dengan angka IPM Provinsi Riau sebesar 71,79, angka IPM yang telah dicapai oleh Kabupaten Kampar termasuk dalam kategori tinggi.

Tabel 2.15. Perkembangan IPM Menurut Kabupaten/Kota Tahun 2012-2017

Prov/Kab/Kota	2012	2013	2014	2015	2016	2017
RIAU	69,15	69,91	70,33	70,84	71,96	71,79
Kuantan Sengingi	66,31	66,65	67,47	68,32	68,66	69,53
Indragiri Hulu	66,50	66,68	67,11	68,00	68,67	68,97
Indragiri Hilir	63,04	63,44	63,80	64,80	65,35	66,17
Pelalawan	67,25	68,29	68,67	69,82	70,21	70,59
Siak	70,45	70,84	71,45	72,17	72,70	73,18
Kampar	70,08	70,46	70,72	71,28	71,39	72,19
Rokan Hulu	64,99	66,07	67,02	67,29	67,86	68,67
Bengkalis	70,26	70,60	70,84	71,29	71,98	72,27
Rokan Hilir	65,09	65,46	66,22	66,81	67,52	67,84
Kepulauan Meranti	61,49	62,53	62,91	63,25	63,90	64,70
Kota Pekanbaru	77,94	78,16	78,42	79,32	79,69	79,97
Kota Dumai	71,07	71,59	71,86	72,20	72,96	73,46

Sumber : Riau Dalam Angka 2018

Pada tahun 2017, pencapaian pembangunan manusia di tingkat kabupaten/kota cukup bervariasi. Capaian IPM pada level kabupaten/kota berkisar pada 69,53 – 73,46 dan untuk Kabupaten Kampar berada pada level 72,19. Berdasarkan angka capaian, angka harapan hidup saat lahir berada pada angka 67,99 – 70,37 tahun, dan untuk Kabupaten Kampar berada pada angka 70,16 tahun. Sementara pada dimensi pengetahuan, harapan lama sekolah berada pada level 13,26 – 14,93 tahun, serta rata-rata lama sekolah berada pada level 8,20 – 11,21 tahun, sementara untuk Kabupaten Kampar sebesar 13,20 tahun dan 9,09 tahun. Dimensi pengeluaran perkapita penduduk disesuaikan pada tingkat kabupaten/kota berada pada angka Rp 7.673.000 – Rp 11.898.000, sedangkan angka pengeluaran perkapita penduduk Kampar sebesar Rp 10.912.000.

Tabel 2.16. IPM Menurut Kabupaten/Kota dan Komponen Tahun 2016-2017

Provinsi/ Kabupaten/Kota	Umur Harapan Hidup (Tahun)		Harapan Lama Sekolah (Tahun)		Rata-Rata Lama Sekolah (Tahun)		Pengeluaran Perkapita (Rp 000)		Capaian		Pert. %
	2016	2017	2016	2017	2016	2017	2016	2017	2016	2017	
Kuantan Sengingi	67,92	67,99	12,81	13,26	8,19	8,20	9.892	10.274	68,66	69,53	1,27
Indragiri Hulu	69,79	69,83	12,24	12,29	7,83	7,89	10.068	10.223	68,67	68,97	0,44
Indragiri Hilir	66,95	67,07	11,58	11,88	6,94	7,18	9.911	10.041	65,35	66,17	1,25
Pelalawan	70,39	70,54	11,68	11,89	8,18	8,19	11.641	11.725	70,21	70,59	0,54
Siak	70,59	70,64	12,56	12,72	9,21	9,40	11.826	11.898	72,70	73,18	0,66
Kampar	70,08	70,16	12,87	13,20	8,85	9,09	0.765	10.912	71,39	72,19	1,12
Rokan Hulu	69,17	69,31	12,59	12,81	7,97	8,18	9.065	9.303	67,86	68,67	1,19
Bengkalis	70,63	70,69	12,72	12,73	8,83	8,89	11.325	11.530	71,98	72,27	0,40
Rokan Hilir	69,57	69,66	12,06	12,25	7,88	7,89	9.181	9.250	67,52	67,84	0,47
Kepulauan Meranti	66,85	66,99	12,74	12,77	7,46	7,42	7.194	7.673	63,90	64,70	1,25
Kota Pekanbaru	71,70	71,75	14,82	14,93	11,20	11,21	14.225	14.497	79,69	79,97	0,35
Kota Dumai	70,31	70,37	12,75	12,97	9,58	9,67	11.531	11.699	72,96	73,46	0,69
Riau	70,97	70,99	12,86	13,03	8,59	8,76	10.465	10.677	71,20	71,79	0,83

Sumber : Riau Dalam Angka 2018

Tabel 2.17. IPM Kabupaten Kampar Berdasarkan Komponen IPM

TAHUN	AHH (TAHUN)	HARAPAN LAMA SEKOLAH (tahun)	RATA-RATA LAMA SEKOLAH (tahun)	PENGELUARAN PER KAPITA (Rp.)	IPM
2010	69,58	11,65	8,08	10 433	68,62
2011	69,65	11,93	8,56	10 513	69,64
2012	69,72	12,22	8,59	10 593	70,08
2013	69,77	12,51	8,62	10 624	70,46
2014	69,80	12,72	8,62	10 651	70,72
2015	70,00	12,86	8,84	10 710	71,28
2016	70,08	12,87	8,85	10 765	71,39
2017	70,16	13,20	9,09	10 912	72,19
2018	70,35	13,21	9,10	11 128	72,50

Sumber : BPS Tahun 2018

2. Balita Gizi Buruk

Peningkatan derajat kesehatan masyarakat di suatu wilayah selain dapat diukur dengan meningkatnya angka harapan hidup (AHH), juga berkaitan dengan angka kematian bayi dan balita, persentase gizi buruk, angka kematian ibu melahirkan, dan beberapa penyakit yang terjadi, dan lain-lain.

Berikut ini pada tabel 2.14 menjelaskan perkembangan balita dengan gizi buruk dari tahun 2015 - 2018, dimana sampai dengan tahun 2018 jumlah balita dengan gizi buruk relatif mengalami penurunan. Jumlah terbanyak hanya terdapat di Kecamatan Kampar Kiri.

Tabel 2.18. Balita Gizi Buruk Kabupaten Kampar Tahun 2015-2018

NO	KECAMATAN	BALITA GIZI BURUK							
		Tahun 2015		Tahun 2016		Tahun 2017		Tahun 2018	
		Jumlah	%	Jumlah	%	Jumlah	%	Jumlah	%
1	Bangkinang Kota	0	0	2	100	1	100	0	0
2	Kampar	0	0	0	0	0	0	0	0
3	Tambang	0	0	0	0	0	0	0	0
4	XIII Koto Kampar I	0	0	0	0	1	0	0	0
5	XIII Koto Kampar II	0	0	0	0	0	0	0	0
6	XIII Koto Kampar III	0	0	0	0	0	0	0	0
7	Kuok	1	100	0	0	1	0	1	100
8	Siak Hulu I	0	0	0	0	0	0	0	0
9	Siak Hulu II	0	0	0	0	1	0	0	0
10	Siak Hulu III	0	0	0	0	0	0	0	0
11	Kampar Kiri	2	100	1	100	5	100	2	100
12	Kampar Kiri Hilir	1	100	0	0	0	0	0	0
13	Kampar Kiri Hulu I	0	0	0	0	0	0	0	0
14	Kampar Kiri Hulu II	0	0	0	0	0	0	0	0
15	Tapung I	0	0	1	100	0	0	0	0

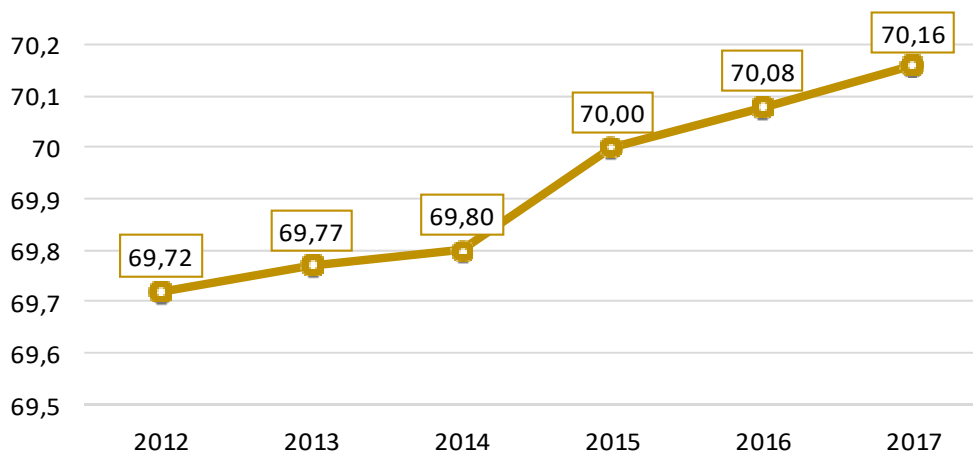
NO	KECAMATAN	BALITA GIZI BURUK							
		Tahun 2015		Tahun 2016		Tahun 2017		Tahun 2018	
		Jumlah	%	Jumlah	%	Jumlah	%	Jumlah	%
16	Tapung Il	0	0	1	100	2	100	1	100
17	Tapung	0	0	1	100	1	100	0	0
18	Tapung Hilir I	1	100	0	0	4	0	1	100
19	Tapung Hilir II	0	0	0	0	1	0	0	0
20	Tapung Hulu I	1	100	0	0	1	0	0	0
21	Tapung Hulu II	0	0	0	0	1	0	0	0
22	Salo	0	0	3	100	0	0	0	0
23	Rumbio Jaya	0	0	1	100	0	0	0	0
24	Bangkinang	0	0	0	0	0	0	0	0
25	Perhentian Raja	0	0	0	0	0	0	0	0
26	Kampar Timur	0	0	1	100	0	0	0	0
27	Kampar Utara	0	0	0	0	0	0	0	0
28	Kampar Kiri Tengah	0	0	0	0	0	0	0	0
29	Gunung Sahilan I	0	0	0	0	0	0	0	0
30	Gunung Sahilan II	0	0	0	0	0	0	0	0
31	Koto Kampar Hulu	0	0	0	0	0	0	0	0

Sumber : Dinas Kesehatan Kabupaten Kampar, Tahun 2018

3. Angka Harapan Hidup

Salah satu indikator yang dapat dijadikan ukuran dalam penentuan derajat kesehatan masyarakat adalah Angka Harapan Hidup (AHH). Angka Harapan Hidup pada waktu lahir merupakan rata-rata perkiraan banyaknya tahun yang dapat ditempuh seseorang selama hidup. AHH Kabupaten Kampar pada tahun 2017 yaitu 70,16 tahun, artinya seorang bayi yang baru dilahirkan di Kabupaten Kampar memiliki harapan hidup mencapai 70,16 tahun. Dengan syarat besarnya kematian dan kesehatan yang stabil tidak ada yang berubah.

Gambar 2.7. Angka Harapan Hidup Kabupaten Kampar Tahun 2012-2017



Sumber : IPM dan Gender Provinsi Riau 2017

Kabupaten Kampar menempati urutan keenam bila dibandingkan dengan 12 kabupaten/kota lainnya di Provinsi Riau, sedangkan Kota Pekanbaru menempati urutan tertinggi dengan AHH sebesar 71,75 tahun.

Tabel 2.19. Angka Harapan Hidup Kabupaten/Kota Provinsi Riau Tahun 2012 - 2017

Prov/Kab/Kota	2012	2013	2014	2015	2016	2017
RIAU	70,49	70,67	70,76	70,93	70,97	70,99
Kuantan Sengingi	67,61	67,64	67,66	67,86	67,92	67,99
Indragiri Hulu	69,60	69,63	69,64	69,74	69,79	69,83
Indragiri Hilir	66,43	66,50	66,54	66,84	66,95	67,07
Pelalawan	69,86	70,04	70,13	70,23	70,39	70,54
Siak	70,45	70,51	70,54	70,54	70,59	70,64
Kampar	69,72	69,77	69,80	70,00	70,08	70,16
Rokan Hulu	68,70	68,85	68,93	69,03	69,17	69,31
Bengkalis	70,38	70,38	70,38	70,58	70,63	70,69
Rokan Hilir	69,16	69,23	69,27	69,47	69,57	69,66
Kepulauan Meranti	66,29	66,38	66,42	66,72	66,85	66,99
Kota Pekanbaru	71,51	71,54	71,55	71,65	71,70	71,75
Kota Dumai	70,02	70,04	70,05	70,25	70,31	70,37

Sumber : IPM dan Gender Provinsi Riau 2017

4. Angka Kematian Bayi (AKB)

Angka Kematian Bayi adalah jumlah penduduk yang meninggal sebelum mencapai usia 1 tahun yang dinyatakan dalam 1.000 kelahiran hidup pada tahun yang sama. Usia bayi merupakan kondisi yang rentan baik terhadap kesakitan maupun kematian. Kemajuan yang dicapai dalam bidang pencegahan dan pemberantasan berbagai penyakit penyebab kematian bayi merupakan tolok ukur yang sensitif dari semua upaya intervensi yang dilakukan oleh pemerintah khususnya di bidang kesehatan.

Angka kematian bayi merupakan indikator yang penting untuk mencerminkan keadaan derajat kesehatan di suatu masyarakat karena bayi yang baru lahir sangat sensitif terhadap keadaan lingkungan tempat orang tua si bayi tinggal dan sangat erat kaitannya dengan status sosial orang tua si bayi. Angka Kematian Bayi di Kabupaten Kampar tahun 2016 yaitu 149 per 1.000 kelahiran hidup. Jumlah kematian bayi di Kabupaten Kampar pada tahun 2013-2015 mengalami kenaikan jumlah yang signifikan sedangkan di tahun 2016 mengalami penurunan. Untuk lebih lengkapnya bisa dilihat pada tabel berikut.

Tabel 2.20. Jumlah Kematian Neonatal Anak Balita Tahun 2013-2016

Tahun	Laki-laki + Perempuan			
	Neonatal	Bayi	Anak Balita	Balita
2016	128	149	6	155
2015	142	163	5	168
2014	54	25	7	86

Tahun	Laki-laki + Perempuan			
	Neonatal	Bayi	Anak Balita	Balita
2013	188	14	8	210

Sumber : Kampar Dalam Angka 2017

Berbagai faktor dapat menyebabkan adanya penurunan AKB diantaranya dukungan peningkatan akses pelayanan kesehatan antara lain peningkatan cakupan imunisasi dan pemerataan pelayanan kesehatan berikut fasilitasnya. Hal ini disebabkan AKB sangat sensitif terhadap perbaikan pelayanan kesehatan. Selain itu, perbaikan kondisi ekonomi yang tercermin dengan pendapatan masyarakat yang meningkat juga dapat berkontribusi melalui perbaikan gizi yang berdampak positif pada daya tahan bayi terhadap infeksi penyakit. Perlu juga adanya kesediaan masyarakat untuk merubah kehidupan tradisional ke normal kehidupan modern dalam bidang kesehatan.

5. Angka Kematian Ibu (AKI)

Angka Kematian Ibu merupakan salah satu indikator penting dari derajat kesehatan masyarakat. Menurut Budi Utomo yang dimaksud dengan kematian ibu adalah kematian perempuan pada saat hamil atau kematian dalam kurun waktu 42 hari sejak terminasi kehamilan tanpa memandang lamanya kehamilan atau tempat persalinan, yakni kematian yang disebabkan karena kehamilannya atau pengelolaannya, tetapi bukan karena sebab-sebab lain seperti kecelakaan, terjatuh dan lain-lain. WHO memperkirakan bahwa sekitar 15-20 persen ibu hamil, baik di negara maju maupun berkembang akan mengalami risiko tinggi dan/atau komplikasi.

Angka Kematian Ibu juga dapat digunakan dalam pemantauan kematian terkait dengan kehamilan. Indikator ini dipengaruhi status kesehatan secara umum, pendidikan dan pelayanan selama kehamilan dan melahirkan. Sensitivitas AKI terhadap perbaikan pelayanan kesehatan menjadikannya indikator keberhasilan pembangunan kesehatan. Salah satu cara untuk menurunkan angka kematian adalah dengan meningkatkan pertolongan persalinan oleh tenaga kesehatan terlatih.

Angka Kematian Ibu Kabupaten Kampar tahun 2016 yaitu sebanyak 28 jiwa dari jumlah lahir hidup sebanyak 17.335 jiwa. Penurunan jumlah kematian ibu terjadi secara signifikan pada tahun 2014 yaitu sejumlah 19 jiwa, dimana di tahun sebelumnya berjumlah 135 jiwa. Pada tahun 2014 sampai tahun 2016, jumlah kematian ibu mengalami peningkatan sekitar 4-5 jiwa setiap tahunnya. Untuk lebih jelasnya dapat dilihat pada tabel berikut.

Tabel 2.21. Jumlah Kematian Ibu Kabupaten Kampar Tahun 2013-2016

Tahun	Jumlah Lahir Hidup	Kematian Ibu			
		Jumlah Kematian Ibu Hamil	Jumlah Kematian Ibu Bersalin	Jumlah Kematian Ibu Nifas	Jumlah Kematian Ibu
2016	17.335	8	13	7	28
2015	16.087	-	23	-	23
2014	15.811	-	19	-	19
2013	14.359	-	-	-	135

Sumber : Kampar Dalam Angka 2017

6. Prevalensi Gizi Buruk

Balita membutuhkan zat gizi yang seimbang agar status gizinya baik, serta proses pertumbuhan tidak terhambat karena balita merupakan kelompok umur yang paling sering menderita akibat kekurangan gizi. Status gizi balita merupakan salah satu indikator yang menggambarkan kesejahteraan masyarakat. Prevalensi gizi buruk Kabupaten Kampar tahun 2015 sebesar 1,60 persen, angka ini masih di bawah prevalensi gizi buruk Provinsi Riau yang sebesar 1,03 persen.

Menurut standar WHO bila prevalensi di atas 10 persen menunjukkan suatu daerah tersebut mempunyai masalah gizi yang sangat serius dan berhubungan langsung dengan angka kesakitan. Secara umum faktor-faktor yang menentukan status gizi balita adalah konsumsi makanan yang tidak mencukupi kebutuhan sehingga tubuh kekurangan zat gizi, keadaan kesehatan, pengetahuan orang tua tentang kesehatan, tingkat pendidikan, pemberian ASI, kondisi sosial ekonomi, pada konsumsi keluarga, faktor sosial keadaan penduduk, paritas, umur, jenis kelamin, dan pelayanan kesehatan.

Tabel 2.22. Status Gizi Buruk Menurut Kabupaten di Provinsi Riau Tahun 2015

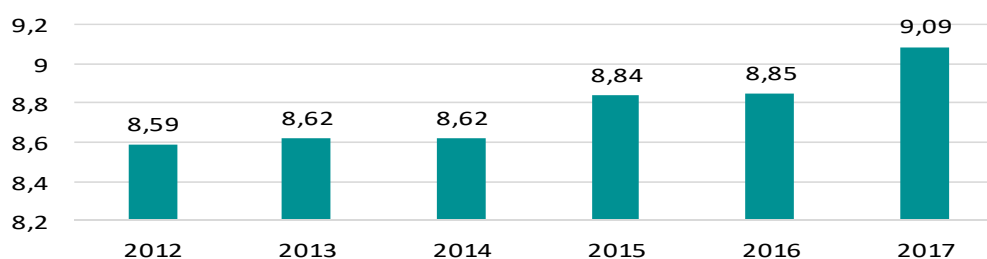
Kabupaten	Status Gizi Buruk (%)
Kuantan Singingi	0,40
Indragiri Hulu	2,76
Indragiri Hilir	1,20
Pelalawan	0,31
Siak	1,88
Kampar	1,60
Rokan Hulu	0,25
Bengkalis	0,50
Rokan Hilir	1,08
Pekanbaru	0,72
Dumai	0,24
Meranti	0,30

Sumber : Dinas Kesehatan Provinsi Riau 2015

7. Angka Rata-Rata Lama Sekolah

Pada tahun 2017, rata-rata lama sekolah Kabupaten Kampar yaitu 9,09 tahun. Angka ini mengalami peningkatan dibandingkan angka pada tahun 2016 yang sebesar 8,85 tahun. Angka rata-rata lama sekolah Kabupaten Kampar terus mengalami peningkatan dari tahun 2010. Dari angka tersebut, dapat dinyatakan bahwa tingkat pendidikan daerah ini rata-rata sampai SMP kelas 3. Untuk lebih jelasnya mengenai perkembangan rata-rata lama sekolah Kabupaten Kampar sebagai berikut.

Gambar 2.8. Rata-Rata Lama Sekolah Kabupaten Kampar Tahun 2012-2017



Sumber : Riau Dalam Angka 2018

Di tingkat Provinsi Riau, angka rata-rata lama sekolah Kabupaten Kampar tahun 2017 ketiga tertinggi dibandingkan dengan kabupaten/kota lain. Jika dikaitkan dengan program wajib belajar sembilan tahun dari pemerintah, kondisi pendidikan Kabupaten Kampar sudah memenuhi program tersebut namun perlu ditingkatkan kembali. Pada tahun 2017 angka rata-rata lama sekolah tertinggi di Provinsi Riau adalah Kota Pekanbaru yaitu sebesar 11,21 tahun.

Tabel 2.23. Rata-Rata Lama Sekolah Menurut Kabupaten/Kota Tahun 2012-2017

Prov/Kab/Kota	2012	2013	2014	2015	2016	2017
RIAU	8,34	8,38	8,47	8,49	8,59	8,76
Kuantan Sengingi	7,68	7,70	8,17	8,18	8,19	8,20
Indragiri Hulu	7,38	7,46	7,55	7,82	7,83	7,89
Indragiri Hilir	6,70	6,74	6,81	6,82	6,94	7,18
Pelalawan	7,41	7,74	7,82	8,17	8,18	8,19
Siak	8,77	8,81	9,05	9,20	9,21	9,40
Kampar	8,59	8,62	8,62	8,84	8,85	9,09
Rokan Hulu	7,31	7,38	7,83	7,84	7,97	8,18
Bengkalis	8,64	8,76	8,80	8,82	8,83	8,89
Rokan Hilir	7,36	7,42	7,62	7,62	7,88	7,89
Kepulauan Meranti	6,80	7,33	7,44	7,45	7,46	7,42
Kota Pekanbaru	10,88	10,93	10,95	10,97	11,20	11,21
Kota Dumai	9,48	9,54	9,56	9,57	9,58	9,67

Sumber : Riau Dalam Angka 2018

2.1.2.3. Fokus Seni Budaya dan Olahraga

Fokus seni budaya dan olahraga mencakup jumlah kelompok seni budaya dan gedung olahraga. Pemerintah daerah telah berupaya untuk menyediakan sarana dan prasarana olahraga yang dapat digunakan untuk pembinaan dan pengembangan karir atlit. Fasilitas olahraga setara nasional di lingkungan masyarakat yang telah tersedia dan dapat dimanfaatkan antara lain Sirkuit Balap Motor, Lapangan Golf, Sport Center Pencak Silat, dan Lapangan Sepak Bola. Sedangkan untuk kelompok kesenian yang dimiliki oleh Kabupaten Kampar terdiri dari kelompok seni tari, musik, teater, randai, rebana qasidah, gubano, calempung, sastra, oguung calempung, dzikir gubano, drama, komposisi musik tradisional, seni islam, rebana modern, berzanji, marhaban, dikiu gubano dan oguung classic. Jumlah Organisasi Kesenian di Kabupaten Kampar sebanyak 45 organisasi dengan jumlah seniman sebanyak 689 orang. Kecamatan Kampar memiliki jumlah organisasi kesenian tertinggi yaitu 12 organisasi.

Tabel 2.24. Jumlah Organisasi Kesenian dan Seniman Menurut Kecamatan Tahun 2018

Kecamatan	Nama Organisasi Kesenian	Jumlah Seniman	Kegiatan
Kampar Kiri	1. Bekasi	30	Tari, Musik, Teater
Kampar Kiri Hilir	1. Sanjoyo	32	Tari, Musik Teater

Kecamatan	Nama Organisasi Kesenian	Jumlah Seniman	Kegiatan
XIII Koto Kampar	1. Rambun Kaisan	18	Randai
	2. Ar Rahman	16	Rebana Qasidah
	3. Al Hidayah	14	Rebana Qasidah
	4. Putri Bungsu	30	Tari, Musik, Teater
Bangkinang	1. Linda Kencana	25	Tari Tradisi dan Tari Kreasi
	2. Al Huda	15	Rebana Qasidah
	3. At Taubah	16	Rebana Qasidah
	4. Akra Mannas	16	Rebana Qasidah
	5. Galigo	45	Teater, Musik, Sastra dan Tari
	6. Kenanga	9	Musik
	7. Dubalang Amanah Kampar	20	Gubano, Calempong dan Sastra
	8. Baitur Rahman	15	Rebana Qasidah
Kuok	1. Wisata Budaya	10	Oguong Calempong
	2. Malafari	9	Calempong
	3. Kampar Lestari	40	Teater, Musik, Sastra dan Tari
Bangkinang Seberang	1. Az Zahro	15	Rebana Qasidah
	2. Al Ma'arif	17	Rebana Qasidah
	3. Al Wardah	15	Rebana Qasidah
Salo	1. Harapan Baru	14	Dzikir gubano
Kampar	1. Group HJN	16	Rebana Qasidah
	2. Nakhoda	40	Tari, Drama dan Sastra
	3. Jami'yatul Fatayat	16	Rebana Qasidah
	4. At Thoybah	15	Rebana Qasidah
	5. Nurul Hasanah	22	Rebana, Berzanji, dan Marhaban
	6. Annisa'	15	Rebana Qasidah
	7. Sinar Purnama	16	Rebana Qasidah
	8. Nurul Hidayah	15	Rebana Qasidah
	9. Babussalam	10	Calempong
	10. Group DKB	18	Teater
	11. Batobo	40	Teater, Musik, Sastra dan Tari
	12. Mis Tahto	25	Tari dan Teater
Kampar Timur	1. Dian Group	15	Rebana Qasidah
	2. Walil Mokah	20	Dzikir Gubano
	3. Ghatok Sabtang Ghangau	16	Calempong Oguong
	4. Classic Gong	16	Komposisi Musik Tradisional
Kampar Utara	1. Darul Falah	20	Seni Islam
	2. Batuah	35	Tari, Musik dan Teater
Tambang	1. Jopuiklah Kami	17	Dikiu Gubano, Oguong Classic
Rumbio Jaya	1. Al Husnah Junior	16	Rebana Modern

Kecamatan	Nama Organisasi Kesenian	Jumlah Seniman	Kegiatan
Siak Hulu	2. Mifta Hul Jannah	15	Rebana Qasidah
	3. Gambang Baghandu	10	Rebana Qasidah
	4. Malintang Kampau	25	Tari, Musik dan Teater
	1. Nurul Bahari	17	Rebana Qasidah
Jumlah	45	689	

Sumber : Kampar Dalam Angka 2015

2.1.3. Aspek Pelayanan Umum

Pelayanan publik menggambarkan tanggung jawab pemerintah dalam upaya pemenuhan kebutuhan masyarakat sesuai dengan ketentuan perundang-undangan. Untuk meningkatkan kapabilitas pelayanan kepada penduduk Kabupaten Kampar, beberapa indikator pembangunan yang berkaitan dengan pelayanan publik dapat dijadikan sebagai ukuran. Indikator-indikator tersebut antara lain; angka rata-rata lama sekolah, angka partisipasi kasar, angkat partisipasi murni, angka harapan hidup, angka kematian bayi, angka kematian ibu, prevalensi gizi buruk, dan angka kesakitan.

2. Angka Partisipasi Kasar

Angka partisipasi kasar diperoleh dari perbandingan jumlah siswa pendidikan dasar (SD sampai dengan SMA) dengan jumlah penduduk usia 7-18 tahun. Angka partisipasi kasar adalah rasio jumlah siswa (berapapun usianya) yang sedang sekolah di tingkat pendidikan tertentu terhadap jumlah penduduk kelompok usia yang berkaitan dengan jenjang pendidikan tertentu.

Terlihat bahwa nilai dari APK SD/MI Kabupaten Kampar pada 2017 mencapai angka 104,09. Nilai APK SD/MI menunjukkan angka lebih dari 100, hal ini menunjukkan bahwa ternyata masih banyak penduduk usia sekolah yang tingkat pendidikannya tidak sesuai dengan jenjang usianya. Terdapat 10,45 persen penduduk yang berusia 7-12 tahun yang tidak bersekolah di SD. Berbagai alasan yang melatarbelakangi masalah tersebut yaitu keterlambatan masuk sekolah formal atau umur terlalu muda, sempat putus sekolah kemudian melanjutkan kembali atau berasal dari luar daerah Kabupaten Kampar.

Pada jenjang SMP/MTs nilai APK untuk kategori umur 13-15 tahun 2017 mencapai angka 98,19. APK SMP/MTs tidak mencapai 100 persen hal ini mengindikasikan bahwa banyak lulusan SD yang akhirnya tidak melanjutkan ke SMP. Sedangkan APK SMA mencapai angka 84,22. APK SMA tidak mencapai 100 persen hal ini mengindikasikan bahwa banyak lulusan SMP yang akhirnya tidak melanjutkan ke SMA.

APK SD/MI dan APK SMP/MTs mengalami peningkatan dari tahun 2015 sedangkan APK SMA/MA mengalami penurunan dari tahun sebelumnya. Angka Partisipasi Kasar (APK) untuk setiap tingkat pendidikan pada tahun 2015-2016 tersaji pada tabel berikut.

Tabel 2.25. APK Menurut Tingkat Pendidikan Tahun 2015-2017

Angka Partisipasi Kasar	2015	2016	2017
APK SD/MI	109	109,82	104,09
APK SMP/MTs	91	99,07	98,19
APK SMA/SMK/MA	83	69,63	84,22

Sumber : Riau Dalam Angka, 2018

3. Angka Partisipasi Murni

Angka Partisipasi Murni (APM) merupakan indikator yang digunakan untuk menentukan tingkat partisipasi murni penduduk usia sekolah. Keberhasilan program wajib belajar sembilan tahun dapat dilihat dari indikator APK dan APM. APM merupakan perbandingan antara jumlah siswa yang berasal dari Kabupaten Kampar dengan jumlah penduduk Kabupaten Kampar pada usia sekolah. Nilai APM yang mendekati 100 menunjukkan semakin baiknya tingkat partisipasi sekolah penduduk usia sekolah pada jenjang pendidikan yang sesuai.

Capaian APM SD/MI pada tahun 2017 yaitu 97,27. Nilai APM SD/MI menunjukkan angka yang kurang dari 100. Hal ini mengartikan bahwa untuk tingkat pendidikan SD/MI masih ada penduduk usia sekolah yang tingkat pendidikannya tidak sesuai dengan jenjang usianya. Untuk APM SMP/MTs pada tahun 2017 sebesar 84,03 sedangkan capaian APM SMA memiliki nilai yang sangat jauh dari APM SD/MI yaitu sebesar 59,05. Hal ini bukan berarti bahwa anak usia 13-18 tahun tidak bersekolah, akan tetapi dimungkinkan dari kelompok tersebut ada yang bersekolah di luar Kabupaten Kampar atau sudah masuk di jenjang yang lebih tinggi.

APM untuk setiap jenjang pendidikan mengalami peningkatan dari tahun sebelumnya. Untuk lebih jelasnya telah tersaji pada tabel berikut.

Tabel 2.26. APM Menurut Tingkat Pendidikan Kabupaten Kampar Tahun 2015-2017

Angka Partisipasi Murni	2015	2016	2017
APM SD/MI	98	98,37	97,27
APM SMP/MTs	76	83,39	84,03
APM SMA/SMK/MA	69	58,07	59,05

Sumber: Riau Dalam Angka 2018

5. Angka Kesakitan

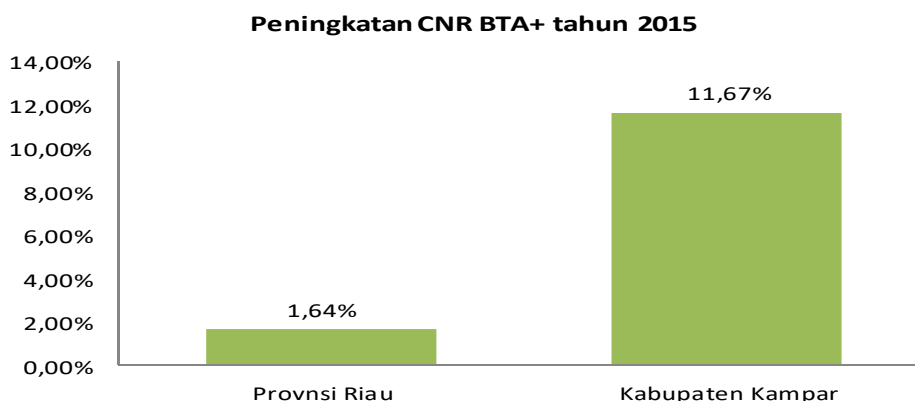
Kabupaten Kampar masih menghadapi persoalan terkait angka kesakitan (morbiditas) akibat penyakit-penyakit infeksi baik berupa *re-emerging* maupun *new-emerging disease* yang masih tinggi. Namun di sisi lain, penyakit degeneratif, gizi lebih dan gangguan kesehatan lainnya juga meningkat. Masalah perilaku hidup tidak sehat menjadi faktor utama yang harus dirubah terlebih dahulu agar beban ganda masalah kesehatan teratasi.

1) Penyakit Menular Langsung

Penyakit menular langsung yang potensinya terus meningkat serta menjadi prioritas terhadap penurunan potensi prevalensinya adalah TBC, HIV Aids dan diare. Tercatat pada tahun 2015,

Case Notification Rate (CNR) kasus Tuberculosis BTA+ Kabupaten Kampar sebesar 52,08 persen, meningkat 11,67 persen dibandingkan tahun sebelumnya yaitu sebesar 46 persen pada tahun 2014. Angka tersebut lebih tinggi dibandingkan peningkatan rata-rata Provinsi Riau yaitu CNR kasus Tuberculosis BTA+ meningkat sebesar 1,64 persen di tahun 2015.

Gambar 2.9. Peningkatan CNR BTA+ Tahun 2015



Sumber : Dinas Kesehatan Provinsi Riau 2015

Kasus HIV dan AIDS di Kabupaten Kampar pada tahun 2015 mengalami peningkatan dibandingkan tahun sebelumnya. Tercatat pada tahun 2015, jumlah kasus AIDS sebanyak 74 kasus HIV dan 45 kasus AID, meningkat tajam dibandingkan tahun sebelumnya sebanyak 5 kasus HIV dan tidak ada kasus AIDS yang ditemukan. Sementara di tingkat provinsi, Kabupaten Kampar menempati peringkat ke-8 untuk jumlah kasus HIV dan AIDS.

Pada tahun 2015 Kabupaten Kampar menempati peringkat tiga terbawah dalam hal penanganan dan pengobatan penyakit diare yaitu sebesar 70,43 persen. Angka tersebut lebih rendah dibandingkan tahun sebelumnya yaitu dengan persentase penanganan mencapai 90 persen. Rendahnya persentase diare diobati dan ditangani di Kabupaten Kampar disebabkan oleh kurangnya pelaporan dari fasilitas kesehatan.

2) Penyakit Menular dari Binatang

Pada tahun 2015, *incidence rate (IR)* DBD per 100.000 penduduk di Kabupaten Kampar sebesar 33,9 per 100.000 penduduk, dibawah IR Provinsi Riau sebesar 51,4 per 100.000 penduduk. Angka tersebut telah memenuhi target nasional yaitu IR (< 49 per 100.000 penduduk). Berikutnya yaitu filariasis (penyakit kaki gajah). Jumlah kasus filariasis Kabupaten Kampar pada tahun 2015 menurun dibanding tahun sebelumnya. Pada tahun 2014, jumlah seluruh kasus filariasis yaitu sebanyak 18 penderita. Sedangkan pada tahun 2015, jumlah kasus filariasis menurun sebanyak 28,57 persen menjadi 14 penderita.

3) Penyakit Tidak Menular

Penyakit tidak menular (PTM) juga dikenal sebagai penyakit kronis, tidak ditularkan dari orang ke orang. Biasanya memiliki durasi panjang dan berkembang lambat. PTM ini banyak disebabkan karena pola hidup yang tidak sehat. Diantaranya adalah kurang aktivitas fisik, diet yang tidak sehat dan tidak seimbang, merokok, konsumsi alkohol, obesitas dan kolesterol tinggi. Empat jenis utama penyakit tidak menular adalah penyakit kardiovaskular (seperti serangan jantung dan stroke), kanker, penyakit pernapasan kronis (seperti penyakit paru obstruktif kronis dan asma) dan diabetes

melitus (DM). Dewasa ini, PTM semakin meningkat disebabkan kualitas hidup masyarakat yang semakin menurun. Upaya yang perlu dilakukan adalah adanya tindakan promotif, preventif, kuratif dan *rehabilitative*.

2.1.3.1. Fokus Layanan Urusan Wajib

Analisis kinerja atas layanan urusan wajib meliputi pelayanan dasar dan non dasar. Analisis yang dilakukan terhadap indikator-indikator kinerja penyelenggaraan urusan wajib pemerintahan daerah terhadap pelayanan dasar antara lain adalah urusan pendidikan, kesehatan, perumahan, dan pekerjaan umum.

A. Pelayanan Dasar

A.1. Pendidikan

1. Angka Partisipasi Sekolah

Angka Partisipasi Sekolah (APS) digunakan untuk mengetahui cakupan pelayanan pendidikan untuk setiap kelompok usia sekolah dan menggambarkan jumlah anak kelompok usia tertentu yang sedang sekolah tanpa membedakan jenjang pendidikan yang ditempuh. Angka Partisipasi Sekolah dibedakan menjadi APS usia 7-12 tahun, APS usia 13-15 tahun, APS usia 16-18 tahun, dan APS usia 19-24 tahun. Nilai ideal Angka Partisipasi Sekolah adalah 100 persen dan tidak akan terjadi lebih besar dari 100 persen, karena murid usia sekolah dihitung dari murid yang ada di semua jenjang pendidikan pada suatu daerah.

Seperti tersaji pada tabel diatas, Angka Partisipasi Sekolah Kabupaten Kampar pada tahun 2017 untuk kelompok umur 7-12 tahun mencapai 98,74 persen dimana terdapat 1,26 persen penduduk berusia 7-12 tahun yang tidak/belum pernah sekolah. Pada kelompok umum 13-15 tahun, capaian Angka Partisipasi Sekolah sebesar 98,03 persen dimana terdapat 1,97 persen penduduk berusia 13-15 tahun yang tidak sekolah lagi. Untuk kelompok umur 16-18 tahun Angka Partisipasi Sekolah sebesar 79,15 persen dimana terdapat 20,85 persen penduduk berusia 16-18 tahun yang tidak sekolah lagi.

Di tahun 2016, kelompok umur 19-24 tahun memiliki capaian Angka Partisipasi Sekolah sebesar 26,18 persen dimana terdapat 73,28 persen penduduk umur 19-24 tahun yang tidak sekolah lagi. Sedangkan 0,54 persen penduduk umur 19-24 tahun tidak/belum pernah sekolah. Sehingga Angka Partisipasi Sekolah untuk seluruh kelompok umur (7-24 tahun) mencapai 72,57 persen.

Angka Partisipasi Sekolah yang tinggi menunjukkan terbukanya peluang yang lebih besar dalam mengakses pendidikan secara umum serta makin banyak anak usia sekolah yang bersekolah di suatu daerah. Pada kelompok umur mana peluang tersebut terjadi dapat dilihat dari besarnya Angka Partisipasi Sekolah pada setiap kelompok umur. Dilihat dari kelompok umur di Kabupaten Kampar kelompok umur 7-12 tahun merupakan kelompok umur dengan peluang lebih besar dalam mengakses pendidikan serta kelompok umur dengan anak usia sekolah terbanyak dibandingkan dengan kelompok umur lainnya. Jika dibandingkan dengan tahun sebelumnya, Angka Partisipasi Sekolah Kabupaten Kampar mengalami penurunan dimana pada tahun 2015 Angka Partisipasi Sekolah kelompok umur (7-24 tahun) mencapai 74,4 persen.

Tabel 2.27. APS Kabupaten Kampar Menurut Kelompok Umur Tahun 2015-2017

Kelompok Umur (Tahun)	2015	2016	2017
7 – 12	98,9	98,87	98,74
13 – 15	96,5	94,62	98,03
16 – 18	84,4	75,68	79,15
19 – 24	20,9	26,18	-
7 – 24	74,4	72,57	-

Sumber : Kampar Dalam Angka 2017 dan Riau Dalam Angka 2018

2. Rasio Ketersediaan Sekolah Per Penduduk Usia Sekolah

Rasio ketersediaan sekolah terhadap penduduk usia sekolah merupakan indikator yang digunakan untuk mengukur kemampuan suatu sekolah untuk menampung penduduk usia sekolah. Rasio ini membandingkan jumlah sekolah berdasarkan tingkat pendidikan per 10.000 jumlah penduduk usia pendidikan.

Berdasarkan tabel, rasio ketersediaan sekolah terhadap murid SD Negeri sebesar 206 yang artinya bahwa satu sekolah dapat menampung 206 siswa. Sedangkan untuk jenjang pendidikan SLTP Negeri memiliki rasio ketersediaan sebesar 234 dimana satu sekolah dapat menampung 234 siswa. Untuk jenjang pendidikan SMU Negeri, memiliki rasio ketersediaan 381 dan jenjang pendidikan SMK Negeri memiliki rasio ketersediaan 189.

Perkembangan rasio ketersediaan sekolah per penduduk usia sekolah semakin baik setiap tahunnya karena adanya penambahan jumlah sekolah disetiap jenjang pendidikan.

Tabel 2.28. Rasio Murid Menurut Jenjang Pendidikan Tahun 2012-2017

No.	Jenjang Pendidikan	2012	2013	2014	2015	2016	2017
1	Jumlah sekolah	451	447	447	454	487	490
2	Jumlah Murid	90.049	94.594	95.030	95.860	102.307	101.273
Rasio Murid-Sekolah (SD)		200	212	213	211	210	206
1	Jumlah sekolah	73	89	89	95	128	131
2	Jumlah Murid	18.990	21.826	22.489	25.334	30.512	30.692
Rasio Murid-Sekolah (SLTP)		260	245	253	267	238	234
1	Jumlah sekolah	33	34	34	39	50	51
2	Jumlah Murid	9.839	14.682	23.668	16.242	15.955	19.453
Rasio Murid-Sekolah (SMU)		298	432	696	417	357	381
1	Jumlah sekolah	4	4	4	6	26	30
2	Jumlah Murid	1.153	1.885	2.148	2.834	4.971	5.677
Rasio Murid-Sekolah (SMK)		288	471	537	472	191	189

Sumber : Kampar Dalam Angka 2018 dan Riau Dalam Angka 2018

Kondisi sarana pendidikan di Kabupaten Kampar memperlihatkan bahwa jumlah sekolah yang rusak dari jenjang SD, SMP, SMA, SMK dan SLB sebanyak 168 sekolah dari jumlah total 703 sekolah. Terdapat 455 ruang kelas yang rusak berat dan 132 ruang kelas yang rusak total dari jumlah total 6.034 ruang kelas. Persentase ruang kelas yang mengalami rusak berat dan rusak total yaitu 9,73 persen. Untuk lebih jelasnya dapat dilihat pada tabel berikut.

Tabel 2.29. Kondisi Sarana Pendidikan Kabupaten Kampar

Jenjang Sekolah	Jumlah Sekolah	Sekolah Rusak	Kondisi Ruang Kelas					Jumlah Ruang Kelas	Persentase (Berat+Total)
			Baik	Ringan	Sedang	Berat	Total		
SD	489	130	1,023	2,144	319	359	96	3,941	11.55
SMP	129	23	289	621	129	65	11	1,115	6.82
SMA	50	11	399	188	32	31	12	662	6.5
SMK	31	4	149	97	11	0	13	270	4.81
SLB	4	0	0	46	0	0	0	46	0
Total	703	168	1,860	3,096	491	455	132	6,034	9.73

Sumber : Kampar Dalam Angka 2017

Kecamatan XIII Koto Kampar merupakan kecamatan dengan persentase ruang kelas mengalami rusak berat dan rusak total terbesar yaitu 18,54 persen. Dapat dilihat pada tabel berikut.

Tabel 2.30. Kondisi Sarana Pendidikan Kabupaten Kampar Menurut Kecamatan

Jenjang Sekolah	Jumlah Sekolah	Sekolah Rusak	Kondisi Ruang Kelas					Jlh Ruang Kelas	Persentase (Berat+Total)
			Baik	Ringan	Sedang	Berat	Total		
Tapung	72	16	304	254	56	34	13	661	7.11%
Tapung Hilir	42	14	78	183	55	49	14	379	16.62%
Siak Hulu	54	11	210	283	53	36	9	591	7.61%
Kampar Kiri Hulu	38	9	22	105	32	21	5	185	14.05%
Bangkinang Kota	42	5	244	212	30	9	4	499	2.61%
Salo	21	1	88	87	28	0	3	206	1.46%
Tambang	58	12	145	261	28	30	10	474	8.44%
XIII Koto Kampar	28	8	32	109	26	24	14	205	18.54%
Kuok	29	6	50	132	25	8	6	221	6.33%
Tapung Hulu	52	12	129	276	24	32	8	469	8.53%
Kpr Kiri Tengah	26	9	42	129	23	23	3	220	11.82%
Kampar Kiri	35	7	66	112	22	25	0	225	11.11%
Kampar	25	4	44	145	21	8	2	220	4.55%
Perhentian Raja	14	5	30	61	16	19	0	126	15.08%
Bangkinang	30	12	43	147	15	34	5	244	15.98%
Koto Kampar Hulu	21	9	43	101	13	18	7	182	13.74%
Gunung Sahilan	19	6	32	83	11	26	0	152	17.11%
Kampar Kiri Hilir	18	4	40	87	6	3	9	145	8.28%
Kampar	40	10	132	161	4	33	18	348	14.66%
Rumbio Jaya	20	5	26	105	2	11	2	146	8.9%
Kampar UTara	19	3	60	63	1	12	0	136	8.82%
Total	703	168	1,860	3,096	491	455	132	6,034	9.73%

Sumber : Kampar Dalam Angka 2017

3. Rasio Guru Per Murid

Rasio guru dan murid merupakan perbandingan antara jumlah guru dan murid pada suatu jenjang tertentu. Rasio guru murid ini dapat menggambarkan beban tanggungan yang harus dijalani oleh seorang guru pada suatu daerah. Semakin kecil nilai rasionya, maka akan semakin kecil juga

beban tanggungan seorang guru, sebaliknya semakin besar nilai rasionya, maka akan semakin besar juga beban tanggungan seorang guru diduga akan semakin berkurang pengawasan/perhatian guru terhadap murid sehingga kualitas pengajaran akan cenderung semakin rendah.

Rasio ketersediaan guru terhadap murid SD sebesar 16 yang artinya bahwa setiap satu guru memiliki tanggungan sebanyak 16 murid. Sedangkan untuk jenjang pendidikan SLTP memiliki rasio ketersediaan sebesar 12 dimana satu guru memiliki tanggungan 12 siswa. Untuk jenjang pendidikan SMU memiliki rasio ketersediaan 13 dan jenjang pendidikan SMK memiliki rasio ketersediaan 10.

Tabel 2.31. Rasio Ketersediaan Jumlah Guru Terhadap Jumlah Murid Kabupaten Kampar

No.	Jenjang Pendidikan	2012	2013	2014	2015	2016	2017
1	Jumlah guru	6.164	6.164	6.040	6.489	6.505	6.280
2	Jumlah murid	90.049	94.594	95.030	95.860	102.307	101.273
Rasio Murid-Guru (SD)		15	15	16	15	16	16
1	Jumlah guru	2.044	2.044	2.079	2.119	2.127	2.472
2	Jumlah Murid	18.990	21.826	22.489	25.334	30.512	30.692
Rasio Murid-Guru (SLTP)		9	11	11	12	14	12
1	Jumlah guru	1.223	1.223	1.262	1.251	1.258	1.432
2	Jumlah Murid	9.839	14.682	23.668	16.242	15.955	19.453
Rasio Murid-Guru (SMU)		8	12	19	13	13	13
1	Jumlah guru	200	200	183	241	300	558
2	Jumlah Murid	1.153	1.885	2.148	2.834	4.971	5.677
Rasio Murid-Guru (SMK)		6	9	12	12	17	10

Sumber : Kampar Dalam Angka 2017 dan Riau Dalam Angka 2018

Berdasarkan Peraturan Menteri Pendidikan dan Kebudayaan Republik Indonesia Nomor 23 Tahun 2013 tentang Perubahan Atas Peraturan Menteri Pendidikan Nasional Nomor 15 Tahun 2010 tentang Standar Pelayanan Minimal Pendidikan Dasar di Kabupaten/Kota, bahwa setiap SD/MI tersedia satu orang guru untuk setiap 32 peserta dan untuk SMP/MTs tidak melebihi 36 orang, maka rasio guru terhadap murid di Kabupaten Kampar dapat dikatakan ideal.

4. Jumlah Guru Bersertifikasi dan Berkualifikasi S1/D4

Salah satu faktor yang penting di bidang pendidikan yaitu ketersediaan tenaga pendidik yang berkualitas. Tenaga pendidik yang berkualitas akan berdampak terhadap kinerja dan profesionalitas. Persentase guru bersertifikasi lebih sedikit dibandingkan dengan persentase guru berkualifikasi S1/D4. Pada tahun 2016, persentase guru bersertifikasi sebesar 45,50 persen dan persentase guru SD dengan kualifikasi minimal S1/D4 sebesar 77,24 persen. Demi mencapai amanat pemerintah pusat di dalam Renstra Kementerian Pendidikan periode 2015-2019, yaitu guru dan tenaga kependidikan yang profesional ditargetkan hingga akhir periode sebesar 95 persen. Maka perlu meningkatkan kualitas tenaga pendidik yaitu dengan meningkatkan jumlah guru berkualifikasi minimal S1/D4.

Tabel 2.32. Persentase Guru Bersertifikasi Kabupaten Kampar Tahun 2016

No.	Indikator	2016
1	Persentase guru bersertifikasi: - SD	45,50 %
2	Persentase guru berkualifikasi S1/D4 - SD - SMP	77,24 % 90,00 %

Sumber : Kampar Dalam Angka 2017

Untuk meningkatkan distribusi pelayanan pendidikan yang lebih merata keseluruh kecamatan Pemerintah Kabupaten Kampar telah menempatkan guru pada seluruh jenjang pendidikan. Perkembangan distribusi jumlah guru di sekolah negeri dan swasta menurut kecamatan dari tahun 2015 sampai tahun 2017 dapat dilihat pada tabel berikut.

Tabel 2.33. Distribusi Guru PNS dan Non PNS di Sekolah Negeri Kabupaten Kampar

Kecamatan	SD		SLTP		SMU		SMK		
	PNS	Non PNS	PNS	Non PNS	PNS	Non PNS	PNS	Non PNS	
1	Kampar Kiri	137	137	27	35	19	34	-	-
2	Kampar Kiri Hulu	69	157	10	50	4	11	-	-
3	Kampar Kiri Hilir	58	67	25	38	19	6	-	-
4	Gunung Sahilan	27	104	14	30	9	24	-	-
5	Kampar Kiri Tengah	82	107	29	52	12	24	-	-
6	XIII Ko to Kampar	143	126	33	31	28	23	6	14
7	Koto Kampar Hulu	74	110	14	30	9	24	16	26
8	Kuok	138	92	44	17	30	27	9	14
9	Salo	122	95	45	15	46	17	-	-
10	Tapung	322	272	113	105	58	49	14	20
11	Tapung Hulu	160	365	18	121	16	24	-	24
12	Tapung Hilir	154	223	37	64	13	33	-	-
13	Bangkinang Kota	209	67	98	42	114	39	65	38
14	Bangkinang	191	117	72	26	20	15	-	-
15	Kampar	211	104	117	46	88	18	-	9
16	Kampar Timur	137	75	51	26	56	23	-	-
17	Rumbio Jaya	88	41	48	26	11	37	-	-
18	Kampar Utara	11	72	32	11	23	8	-	-
19	Tambang	282	240	147	93	67	38	-	-
20	Siak Hulu	285	230	164	84	85	34	-	-
21	Perhentian Raja	48	70	24	22	8	10	-	-
	2017	3.048	2.871	1.162	964	728	538	110	153
	2016	3.584	2.921	1.288	839	736	522	166	134
	2015	3.624	2.865	1.307	812	778	473	114	127

Sumber : Kampar Dalam Angka 2018

Tabel 2.34. Distribusi Guru PNS & Non PNS di Sekolah Swasta Kabupaten Kampar Tahun 2016

Kecamatan	SD		SLTP		SMU		SMK	
	PNS	Non PNS	PNS	Non PNS	PNS	Non PNS	PNS	Non PNS
1 Kampar Kiri	-	-	-	6	-	5	-	-
2 Kampar Kiri Hulu	-	-	-	24	-	-	-	-
3 Kampar Kiri Hilir	-	-	-	2	-	-	-	-
4 Gunung Sahilan	-	-	-	-	-	-	-	-
5 Kampar Kiri Tengah	-	-	-	7	-	8	-	9
6 XIII Koto Kampar	-	-	1	14	-	-	-	-
7 Koto Kampar Hulu	-	-	-	31	-	15	-	-
8 Kuok	3	7	8	11	-	-	-	9
9 Salo	1	24	-	-	-	-	25	18
10 Tapung	-	25	2	56	5	31	-	24
11 Tapung Hulu	-	-	2	23	1	12	-	15
12 Tapung Hilir	-	7	-	11	-	-	-	23
13 Bangkinang Kota	14	108	13	47	12	35	-	16
14 Bangkinang	-	-	-	24	-	-	-	1
15 Kampar	34	40	-	-	-	-	1	27
16 Kampar Timur	-	-	-	-	-	-	-	-
17 Rumbio Jaya	10	10	-	-	-	-	-	-
18 Kampar Utara	-	-	-	-	-	-	-	-
19 Tambang	7	27	6	37	-	-	-	33
20 Siak Hulu	-	96	1	71	-	9	-	45
21 Perhentian Raja	-	9	-	-	-	-	-	-
Kampar	81	322	46	374	22	119	33	244

Sumber : Kampar Dalam Angka 2017

A.2. Kesehatan

1. Angka Kematian Bayi

Angka Kematian Bayi (AKB) merupakan salah satu indikator yang sangat penting untuk mengukur keberhasilan program. Berbagai penyebab kematian bayi berkaitan erat dengan tingkat kesehatan ibu dan anak. Adapun angka kematian bayi pada Tahun 2014 adalah 8 per 1.000 kelahiran hidup. Bila dibandingkan dengan AKB Provinsi Riau pada Tahun 2012 sebesar 24 per 1.000 kelahiran hidup angka AKB Kabupaten kampar lebih rendah. Angka ini harus dipacu agar turun sesuai dengan target SDG's untuk AKB, pada Tahun 2015 kematian bayi sebanyak 13 kasus, Tahun 2016 angka kematian bayi sebanyak 9 orang, Tahun 2017 angka kematian bayi sebanyak 5 orang. Berbagai faktor dapat menyebabkan adanya penurunan AKB diantaranya dukungan peningkatan akses pelayanan kesehatan antara lain peningkatan cakupan imunisasi dan pemerataan pelayanan kesehatan berikut fasilitasnya. Hal ini disebabkan AKB sangat sensitif terhadap perbaikan pelayanan kesehatan. Selain itu, perbaikan kondisi ekonomi yang tercermin dengan pendapatan masyarakat yang meningkat juga dapat berkontribusi melalui perbaikan gizi yang berdampak positif pada daya tahan bayi terhadap infeksi penyakit. Karena angka kematian bayi (AKB) merupakan indikator akhir yang perlu diketahui perkembangan setiap Tahunnya

2. Angka Kematian Balita

Angka Kematian Balita (AKABA) adalah jumlah kematian anak umur 0-4 Tahun per 1.000 kelahiran hidup. AKABA merepresentasikan resiko terjadi kematian pada fase antara kelahiran dan sebelum umur 5 Tahun. Angka kematian balita menggambarkan tingkat permasalahan kesehatan anak dan faktor-faktor lain yang berpengaruh terhadap kesehatan anak balita seperti gizi, sanitasi, penyakit infeksi dan kecelakaan. Adapun AKABA Tahun 2014 adalah 0,4 per 1.000 kelahiran hidup, angka ini sudah dapat diturunkan dari Tahun 2013 dengan jumlah 58 per 1.000 kelahiran hidup. Pada Tahun 2015 jumlah kematian Balita sebanyak 19 orang, Tahun 2016 angka kematian Balita sebanyak 9 orang, Tahun 2017 angka kematian Balita sebanyak 5 orang. Sementara bila dibandingkan dengan AKABA Provinsi Riau Tahun 2012 adalah 28 per 1.000 kelahiran hidup, maka AKABA Kabupaten Kampar lebih rendah dan itu merupakan keberhasilan pada program yang bersangkutan.

3. Angka Kematian Ibu

Angka kematian ibu juga menjadi salah satu indikator penting dari derajat kesehatan masyarakat. AKI menggambarkan jumlah wanita yang meninggal dari suatu penyebab kematian terkait dengan gangguan kehamilan atau penanganannya (tidak termasuk kecelakaan atau kasus insidental) selama kehamilan, melahirkan dan dalam masa nifas (42 hari setelah melahirkan) tanpa memperhitungkan lamanya kehamilan per 100.000 kelahiran hidup.

AKI juga dapat digunakan dalam pemantauan kematian terkait dengan kehamilan. Indikator ini dipengaruhi status kesehatan secara umum, pendidikan dan pelayanan selama kehamilan dan melahirkan. Sensitivitas AKI terhadap perbaikan pelayanan kesehatan menjadikannya indikator keberhasilan pembangunan kesehatan. Angka kematian ibu Tahun 2017 adalah 73 per 100.000 kelahiran hidup, Tahun 2016 adalah 115 per 100.000 kelahiran hidup, angka kematian ibu Tahun 2015 adalah 142 per 100.000 kelahiran hidup, angka kematian ibu Tahun 2014 adalah 121 per 100.000 kelahiran hidup, angka ini menurun dari AKI 2013 sebesar 86 per 100.000 kelahiran hidup. Angka kematian ibu di Kabupaten Kampar Tahun 2017 lebih rendah bila dibandingkan dengan AKI Provinsi Riau Tahun 2012 sebesar 359 per 100.000 kelahiran hidup, dan ini merupakan keberhasilan dari program yang bersangkutan.

4. Rasio Pos Pelayanan Terpadu (Posyandu) Per Satuan Balita

Posyandu merupakan pos pelayanan terpadu untuk kegiatan pelayanan terpadu untuk imunisasi, kesehatan ibu dan anak, Keluarga Berencana, penanggulangan diare dan gizi (melakukan penimbangan dan pemberian makanan tambahan untuk balita). Posyandu diselenggarakan oleh masyarakat melalui kader kesehatan di bawah bimbingan Puskesmas. Posyandu merupakan suatu kegiatan perwujudan peran serta masyarakat yang dikelola oleh masyarakat, dari masyarakat dan untuk masyarakat dalam mencapai pelayanan kesehatan yang lebih baik

Rasio Posyandu per satuan balita adalah jumlah posyandu per 1.000 balita. Rasio Posyandu per satuan balita digunakan untuk mengukur ketersediaan Posyandu berdasarkan jumlah balita yang ada. Semakin besar nilai rasio ini, makin tinggi tingkat kemampuan dalam penyelenggaraan layanan bidang kesehatan.

Rasio posyandu Kabupaten Kampar Tahun 2018 sebesar 130,98 yang berarti sekitar 130 posyandu dapat melayani 1000 balita. Dibandingkan dengan tahun sebelumnya, jumlah posyandu mengalami sedikit mengalami penurunan.

Tabel 2.35. Rasio Posyandu Per Satuan Balita di Kabupaten Kampar Tahun 2015-2018

NO.	URAIAN	2015	2016	2017	2018
1	JUMLAH POSYANDU	691	700	671	667
2	JUMLAH BALITA	66.126	84.802	83.996	87.365
3	RASIO	95,69	121,14	125,18	130,98

Sumber : Dinas Kesehatan Kabupaten Kampar

5. Rasio Puskesmas, Poliklinik dan Puskesmas Pembantu (Pustu)

Puskesmas, Puskesmas Keliling dan Pustu merupakan salah satu sarana penunjang kesehatan dalam rangka meningkatkan derajat kesehatan masyarakat. Semakin banyak jumlah ketersediaannya, maka semakin memudahkan masyarakat dalam menjangkau pelayanan kesehatan.

Pembangunan di bidang kesehatan bertujuan agar semua lapisan masyarakat memperoleh pelayanan kesehatan secara mudah, murah dan merata. Dengan meningkatkan pelayanan ini diharapkan akan dapat meningkatkan derajat kesehatan masyarakat. Upaya untuk meningkatkan derajat kesehatan masyarakat ini sudah banyak upaya yang telah dilakukan pemerintah antara lain penyediaan berbagai fasilitas kesehatan seperti : rumah sakit, puskesmas, tenaga medis (dokter, perawat, bidan) dan lain-lain. Di Kabupaten Kampar tahun 2017 terdapat 6 Rumah Sakit, 28 Puskesmas, 181 Puskesmas Pembantu, dan 28 Puskesmas Keliling.

Seperti tersaji pada tabel 2.35, rasio Puskesmas per satuan penduduk pada tahun 2017 sebesar 29.728 artinya satu Puskesmas melayani sebanyak 29.728 jiwa. Sementara itu, apabila dibandingkan dengan wilayah kerja Puskesmas dimana sasaran penduduk yang dilayani oleh sebuah Puskesmas rata-rata 30.000 penduduk, maka dapat dikatakan jumlah Puskesmas yang ada di Kabupaten Kampar masih memenuhi standar yang ada.

Rasio Puskesmas Keliling sebesar 29.728 yang artinya satu Puskesmas Keliling melayani 29.728 jiwa. Untuk rasio Puskesmas Pembantu pada tahun 2017 sebesar 4.598 yang artinya satu Pustu melayani sebanyak 4.598 jiwa.

Tabel 2.36. Rasio Puskesmas Persatuan Penduduk Tahun 2012-2017

Indikator	2012	2013	2014	2015	2016	2017
Jumlah Puskesmas	29	31	31	31	31	28
Jumlah Puskesmas Keliling	32	34	34	34	22	28
Jumlah Puskesmas Pembantu	168	156	156	185	184	181
Jumlah Penduduk	733.506	753.376	773.171	793.005	812.702	832.387
Rasio Puskesmas Per Satuan Penduduk	25.293	24.302	24.941	25.581	26.216	29.728
Rasio Pusk. Keliling Per Satuan Penduduk	22.922	22.158	22.740	23.324	36.941	29.728
Rasio Pusk. Pembantu Per Satuan Penduduk	4.366	4.829	4.956	4.287	4.417	4.598

Sumber : Kampar Dalam Angka 2018 dan Dinas Kesehatan.

Rasio Puskesmas per satuan penduduk tertinggi terdapat di Kecamatan Tambang dengan rasio mencapai 62.640, artinya satu Puskesmas melayani sebanyak 62.640 jiwa. Hal ini terjadi dikarenakan Kecamatan Tambang merupakan salah satu kecamatan yang mempunyai jumlah penduduk yang tinggi sedangkan Puskesmas yang tersedia hanya satu unit. Begitu juga dengan rasio Puskesmas Keliling per satuan penduduk terbesar terdapat di Kecamatan Tambang yang melayani 62.640 jiwa.

Hal ini dikarenakan hanya terdapat satu Puskesmas Keliling di kecamatan tersebut. Terdapat enam kecamatan yang tidak mempunyai Puskesmas Keliling yaitu Kecamatan Kampar Kiri Hilir, Kecamatan Kuok, Kecamatan Tapun Hilir, Kecamatan Bangkinang, Kecamatan Kampar Timur dan Kecamatan Siak Hulu. Kecamatan Siak Hulu memiliki rasio Pustu tertinggi yang melayani 11.455 jiwa.

Tabel 2.37. Rasio Ketersediaan Puskesmas, Puskesmas Keliling, dan Puskesmas Pembantu Menurut Kecamatan Tahun 2016

Kecamatan	Jumlah Penduduk	Puskesmas		Puskesmas Keliling		Puskesmas Pembantu	
		Jumlah	Rasio	Jumlah	Rasio	Jumlah	Rasio
Kampar Kiri	30.676	1	30.676	1	30.676	10	3.068
Kampar Kiri Hulu	12.100	2	6.050	2	6.050	13	931
Kampar Kiri Hilir	11.702	1	11.702	0	-	7	1.672
Kampar Kiri Tengah	27.558	1	27.558	1	27.558	10	2.756
Gunung Sahilan	20.218	2	10.109	2	10.109	6	3.370
XIII Koto Kampar	24.673	3	8.224	4	6168	7	3.525
Koto Kampar Hulu	19.346	1	19.346	1	19.346	5	3.869
Kuok	25.726	1	25.726	0	-	9	2.858
Salo	26.518	1	26.518	1	26.518	6	4.420
Tapung	98.031	3	32.677	2	49.016	25	3.921
Tapung Hulu	84.517	2	42.259	2	42.259	9	9.391
Tapung Hilir	61.603	2	30.802	0	-	16	3.850
Bangkinang Kota	40.639	1	40.639	1	40.639	4	10.160
Bangkinang	33.735	1	33.735	0	-	9	3.748
Kampar	51.601	1	51.601	1	51.601	7	7.372
Kampar Timur	25.129	1	25.129	0	-	5	5.026
Rumbio Jaya	17.540	1	17.540	1	17.540	5	3.508
Kampar Utara	17.609	1	17.609	1	17.609	6	2.935
Tambang	62.640	1	62.640	1	62.640	11	5.695
Siak Hulu	103.099	3	34.366	0	-	9	11.455
Perhentian Raja	18.042	1	18.402	1	18.402	4	4.511

Sumber : Kampar Dalam Angka 2017

3. Rasio Rumah Sakit Per Satuan Penduduk

Rasio rumah sakit per satuan penduduk adalah jumlah rumah sakit per 10.000 penduduk. rasio ini mengukur ketersediaan fasilitas rumah sakit berdasarkan jumlah penduduk. rumah sakit merupakan institusi pelayanan kesehatan bagi masyarakat dengan karakteristik tersendiri yang dipengaruhi oleh perkembangan ilmu pengetahuan kesehatan, kemajuan teknologi, dan kehidupan sosial ekonomi masyarakat yang harus tetap mampu meningkatkan pelayanan yang lebih bermutu dan terjangkau oleh masyarakat agar terwujud derajat kesehatan yang setinggi-tingginya.

Di tahun 2016 Kabupaten Kampar memiliki enam rumah sakit yang terdapat di lima kecamatan yaitu Kecamatan Salo, Kecamatan Tapung Hulu, Kecamatan Bangkinang Kota, Kecamatan Kampar dan Kecamatan Siak Hulu. Rasio rumah sakit terhadap jumlah penduduk terbesar di Kabupaten Kampar terdapat di Kecamatan Siak Hulu dengan rasio mencapai 103.099. Hal ini berarti satu rumah

sakit melayani sejumlah 103.099 jiwa. Peningkatan jumlah rumah sakit setiap tahunnya diharapkan mampu mengimbangi pertumbuhan penduduk yang ada, sehingga kualitas pelayanan rumah sakit terhadap jumlah penduduk semakin meningkat.

Tabel 2.38. Rasio Rumah Sakit Terhadap Jumlah Penduduk Menurut Kecamatan Tahun 2016

Kecamatan	Jumlah Penduduk	Rumah Sakit	
		Jumlah	Rasio
Kampar Kiri	30.676	0	-
Kampar Kiri Hulu	12.100	0	-
Kampar Kiri Hilir	11.702	0	-
Kampar Kiri Tengah	27.558	0	-
Gunung Sahilan	20.218	0	-
XIII Koto Kampar	24.673	0	-
Koto Kampar Hulu	19.346	0	-
Kuok	25.726	0	-
Salo	26.518	1	26.518
Tapung	98.031	0	-
Tapung Hulu	84.517	1	84.517
Tapung Hilir	61.603	0	-
Bangkinang Kota	40.639	2	20.320
Bangkinang	33.735	0	-
Kampar	51.601	1	51.601
Kampar Timur	25.129	0	-
Rumbio Jaya	17.540	0	-
Kampar Utara	17.609	0	-
Tambang	62.640	0	-
Siak Hulu	103.099	1	103.099
Perhentian Raja	18.042	0	-

Sumber : Kampar Dalam Angka 2017

Untuk wilayah perkotaan, persentase penduduk yang memiliki jaminan kesehatan pada tahun 2015 paling banyak yaitu yang memiliki Askes/Asabri/Jamsostek yaitu sebesar 14,30 persen. Sedangkan untuk wilayah perdesaan, persentase penduduk yang memiliki Jamkesmas paling besar yaitu sebesar 20,81 persen. Sedangkan untuk penduduk yang memiliki BPJS Kesehatan sebesar 16,41 persen di wilayah perkotaan dan 8,81 persen di wilayah perdesaan. Angka ini menunjukkan partisipasi penduduk terhadap BPJS masih rendah. Pada tahun 2016 jumlah peserta BPJS Kabupaten Kampar sebanyak 367.999 peserta atau 46,4 persen dari jumlah penduduk. Diharapkan angka ini akan terus bertambah.

Tabel 2.39. Jenis Layanan Kesehatan Di Kabupaten Kampar Tahun 2015-2016 (Persen)

Jenis Jaminan Kesehatan	Perkotaan	Perdesaan
BPJS Kesehatan	16,41	8,81
BPJS Ketenagakerjaan	0,58	1,14
Askes/Asabri/Jamsostek	14,30	6,50
Jamkesmas	12,26	20,81
Jamkesda	8,03	11,98
Asuransi Swasta	1,04	0,18
Perusahaan/kantor	0,0	2,05
Tidak punya	48,31	53,20

Sumber : Statistik Kesejahteraan Kabupaten Kampar 2015-2016

Sedangkan untuk Rumah Sakit Umum Daerah (RSUD), terdapat beberapa kategori pembayaran pasien rawat inap. Kategori pembayarannya terdiri dari BPJS Kesehatan, Umum, Perusahaan, Jamkesmas, Jamkesda dan Jampersal. Pada tabel di bawah, dapat dilihat bahwa pasien BPJS Kesehatan dari tahun 2014-2016 terus mengalami peningkatan. Pada Tahun 2016, pasien rawat inap RSUD Bangkinang yang membayar dengan BPJS Kesehatan sebanyak 3.345 jiwa. Hal ini menandakan bahwa partisipasi masyarakat yang menggunakan BPJS Kesehatan terus bertambah.

Tabel 2.40. Jenis Layanan Kesehatan dan Kategori Pembayaran RSUD Tahun 2014-2016

Kategori Pembayaran	2014	2015	2016
BPJS Kesehatan	1.112	2.489	3.345
Umum	1.733	1.796	1.931
Perusahaan	46	91	4
Jamkesmas	-	-	-
Jamkesda	1.323	987	726
Jampersal	1.062	11	-
Jumlah	5.276	5.374	6.006

Sumber : Statistik Kesejahteraan Kabupaten Kampar 2015-2016

4. Rasio Dokter Per Satuan Penduduk

Rasio dokter per jumlah penduduk merupakan jumlah dokter per 1.000 penduduk. Rasio dokter per jumlah penduduk menunjukkan tingkat pelayanan yang dapat diberikan oleh dokter dibandingkan jumlah penduduk yang ada. Rasio ini juga mengukur ketersediaan akses penduduk terhadap tenaga dokter.

Berdasarkan Tabel 2.33, Kabupaten Kampar memiliki 86 dokter umum, 57 dokter spesialis dan 39 dokter gigi. Rasio Dokter Umum per satuan penduduk mencapai 9.450. Angka ini memiliki arti bahwa pada tahun 2016, satu dokter umum melayani 9.450 jiwa. Berdasarkan indikator Indonesia sehat 2010, rasio ideal jumlah dokter umum dengan jumlah penduduk adalah 1:2.500 artinya, idealnya satu dokter melayani 2.500 jiwa. Dengan angka ini berarti rasio dokter umum di Kabupaten Kampar belum dapat dikatakan ideal.

Tabel 2.41. Rasio Dokter Terhadap Jumlah Penduduk Kabupaten Kampar Tahun 2013-2016

No.	Uraian	2013	2014	2015	2016
Dokter Umum					
1	Jumlah Dokter	78	70	80	86
2	Jumlah Penduduk	753.376	773.171	793.005	812.702
Rasio Dokter-Penduduk		9.659	11.045	9.913	9.450
Dokter Spesialis					
1	Jumlah Dokter	0	0	23	57
2	Jumlah Penduduk	753.376	773.171	793.005	812.702
Rasio Dokter-Penduduk		-	-	34.478	12.258
Dokter Gigi					
1	Jumlah Dokter	37	30	44	39
2	Jumlah Penduduk	753.376	773.171	793.005	812.702
Rasio Dokter-Penduduk		20.362	25.772	18.023	20.839

Sumber : Kampar Dalam Angka 2017

Rasio Dokter Spesialis per satuan penduduk mencapai 14.258. Angka ini memiliki arti bahwa pada tahun 2015, satu dokter spesialis melayani 14.258 jiwa. Berdasarkan indikator Indonesia Sehat 2010, rasio ideal untuk jumlah dokter spesialis dengan jumlah penduduk adalah delapan dokter spesialis untuk 100.000 penduduk atau 1:12.500. Hal ini berarti rasio dokter spesialis per satuan penduduk di Kabupaten Kampar belum dapat dikatakan ideal.

Sedangkan untuk rasio dokter gigi per satuan penduduk mencapai 20.839, dimana satu dokter gigi melayani 20.839 jiwa. Berdasarkan indikator Indonesia Sehat 2010, rasio ideal untuk jumlah dokter gigi dengan jumlah penduduk adalah 11 dokter gigi untuk 100.000 penduduk atau 1 : 9.090. Hal ini berarti rasio dokter gigi per satuan penduduk di Kabupaten Kampar belum dapat dikatakan ideal.

Tabel 2.42. Jumlah Dokter Menurut Kecamatan Kabupaten Kampar Tahun 2016

Kecamatan	Dokter Umum	Dokter Spesialis	Dokter Gigi	Jumlah
Kampar Kiri	1	0	1	2
Kampar Kiri Hulu	3	0	2	5
Kampar Kiri Hilir	3	0	1	4
Kampar Kiri Tengah	1	0	1	2
Gunung Sahilan	2	0	2	4
XIII Koto Kampar	4	0	2	6
Koto Kampar Hulu	1	0	1	2
Kuok	3	0	1	4
Salo	7	5	1	13
Tapung	6	0	3	9
Tapung Hulu	6	4	2	12
Tapung Hilir	3	0	2	5
Bangkinang Kota	16	23	5	44
Bangkinang	2	0	2	4

Kecamatan	Dokter Umum	Dokter Spesialis	Dokter Gigi	Jumlah
Kampar	4	5	1	10
Kampar Timur	2	0	1	3
Rumbio Jaya	2	0	1	3
Kampar Utara	3	0	1	4
Tambang	3	0	2	5
Siak Hulu	12	15	11	38
Perhentian Raja	2	0	2	4
2016	86	57	39	183
2015	66	0	39	105

Sumber : Kampar Dalam Angka 2017

Bila dilihat dari perkembangan jumlah dokter dan jumlah penduduk dari tahun 2015 sampai dengan tahun 2016, peningkatan jumlah dokter tidak sebanding dengan peningkatan jumlah penduduk. Perlu dilakukan penambahan jumlah dokter agar pelayanan kesehatan dapat berjalan dengan baik. Berikut merupakan jumlah bidan dan perawat menurut kecamatan di Kabupaten Kampar.

Tabel 2.43. Jumlah Bidan dan Perawat Menurut Kecamatan Kabupaten Kampar Tahun 2016

Kecamatan	Bidan	Perawat	Jumlah
Kampar Kiri	27	20	47
Kampar Kiri Hulu	66	31	97
Kampar Kiri Hilir	14	11	25
Kampar Kiri Tengah	25	16	41
Gunung Sahilan	33	10	43
XIII Koto Kampar	62	48	110
Koto Kampar Hulu	24	15	39
Kuok	34	40	74
Salo	34	42	76
Tapung	74	47	121
Tapung Hulu	45	37	82
Tapung Hilir	39	22	61
Bangkinang Kota	56	174	230
Bangkinang	34	34	68
Kampar	52	35	87
Kampar Timur	25	11	36
Rumbio Jaya	21	26	47
Kampar Utara	27	22	49
Tambang	43	29	72
Siak Hulu	73	48	121
Perhentian Raja	15	11	26
2016	823	729	1.552
2015	788	568	1.356

Sumber : Kampar Dalam Angka 2017

A.3. Perumahan dan Permukiman

Jumlah Rumah Layak Huni

NO.	Uraian	Tahun				
		2015	2016	2017	2018	2019
1	Jumlah rumah layak huni	200	-	300	300	500
2	Jumlah Penduduk	± 688.204		832.397	832.397	832.397
3	Rasio %	61.72%		0,04	0,04	0,06

Sumber : Dinas Perumahan dan Kawasan Permukiman, 2019

Rumah merupakan kebutuhan dasar bagi manusia, di samping pakaian dan makanan. Berdasarkan sifat tersebut, maka permintaan terhadap rumah akan terus terjadi dan meningkat sejalan dengan pertumbuhan penduduk. Di sisi lain, meningkatnya permintaan tersebut harus diimbangi dengan penyediaan akan kebutuhan perumahan bagi penduduk. Informasi tentang perumahan menjadi penting untuk melihat sejauh mana masyarakat telah menikmati rumah. Jumlah Rumah tidak layak huni di Kabupaten Kampar pada tahun 2016 yaitu sebanyak 4.027 unit yang tersebar di semua kecamatan.

Luas lantai rumah (dalam meter persegi) yang ditempati rumah tangga dapat dijadikan pendekatan dalam menilai kesejahteraan rumah tangga. Di Kabupaten Kampar tahun 2015, rumah tangga yang menempati rumah dengan luas lantai kurang dari 50 meter persegi sekitar 30,19 persen, sedangkan yang menempati rumah dengan luas lantai 100 meter persegi atau lebih hanya sekitar 24,72 persen.

Menurut SK Bupati Kampar Nomor 173 Tahun 2014, terdapat tiga lokasi perumahan dan permukiman kumuh di Kabupaten Kampar yaitu Bangkinang Kota, Pasir Putih Pandan dan Pasar Teratak Buluh. Ketiga lokasi tersebut termasuk wilayah kecamatan Bangkinang Kota dan Siak Hulu. Total luas ketiga lokasi tersebut seluas 38,05 hektar dengan status legalitas lahannya yaitu legal.

Tabel 2.44. Penetapan Lokasi Perumahan dan Permukiman Kumuh di Kabupaten Kampar

Nama Lokasi	Luas (Ha)	Kelurahan	Kecamatan	Legalitas Lahan	Koordinat Lintang Utara	Koordinat Bujur Timur
Bangkinang Kota	13,52	Bangkinang	Bangkinang Kota	Legal	0°20'17.824" 0°20'39.583" 0°20'31.174" 0°20'10.801" 0°20'40.534"	101°1'27.805" 101°1'33.462" 101°1'30.902" 101°1'33.134" 101°1'28.723"
Pasir Putih Pandau	8,96	Desa Pandau	Siak Hulu	Legal	0°26'13.310"	101°27'14.794"
Pasar Teratak Buluh	15,57	Desa Teratak Buluh	Siak Hulu	Legal	0°23'35.017"	101°25'57.996"
Total	38,05					

Sumber : SK. Bupati Kampar Nomor 173 Tahun 2014

Di tahun 2017, jumlah lingkungan permukiman kumuh terdiri dari empat daerah dengan persentase luas kawasan permukiman kumuh sebesar 70,53 hektar. Empat kawasan kumuh di Kabupaten Kampar yang terdiri dari Kecamatan Lipat Kain, Kecamatan Tratak Bulu, Kecamatan Bangkinang Kota yang

merupakan kewenangan pusat yang pada 2017 namun belum ada program, dan Kecamatan Tanah Merah Pandau yang merupakan kewenangan kabupaten. Selain itu, permasalahan kawasan kumuh perkotaan juga mulai merambah ke Kecamatan Siak Hulu yang berbatasan langsung dengan Kota Pekanbaru. Kawasan kumuh perkotaan terdapat di desa padat penduduk yaitu Desa Tanah Merah, Pandau Jaya dan Kubang Jaya.

Keberadaan perumahan liar yang tidak diawasi juga dapat menimbulkan berbagai permasalahan lain pada masa yang akan datang. Bantuan PSU terhadap perumahan belum dilaksanakan di tahun 2017 dan baru dilakukan di tahun 2018 untuk masyarakat berekonomi rendah.

A.4. Pekerjaan Umum

Perkembangan ruas jalan berdasarkan data dari Dinas Bina Marga dan Pengairan Kabupaten Kampar menunjukkan bahwa pada tahun 2017, panjang jalan keseluruhan di Kabupaten Kampar adalah 2.328,42 km. Panjang jalan tersebut menurut jenis permukaan jalan terdiri dari jalan aspal sepanjang 1.218,43 km, jalan kerikil sepanjang 856,72 km, dan jalan tanah sepanjang 253,27 km. Disamping itu juga terdapat ruas jalan nasional sepanjang 190,54 km dan jalan provinsi sepanjang 405,86 km.

Tabel 2.45. Panjang Jalan Menurut Permukaan Jalan dan Kecamatan

Kecamatan	Aspal	Semen	Kerikil	Tanah	Jumlah
Kampar Kiri	49,90	59,10	23,38	132,38	49,90
Kampar Kiri Hulu	26,85	14,00	45,15	86,00	26,85
Kampar Kiri Hilir	33,73	60,64	14,20	108,57	33,73
Gunung Sahilan	39,80	52,00	4,00	95,80	39,80
Kampar Kiri Tengah	34,60	41,45	1,00	77,05	34,60
XIII Koto Kampar	89,35	14,75	2,00	106,10	89,35
Koto Kampar Hulu	21,20	12,40	3,50	37,10	21,20
Kuok	66,01	47,84	12,40	126,25	66,01
Salo	44,76	9,15	-	53,91	44,76
Tapung	112,97	67,70	16,80	197,47	112,97
Tapung Hulu	57,05	97,75	37,10	191,90	57,05
Tapung Hilir	58,91	44,72	7,50	111,13	58,91
Bangkinang Kota	77,61	16,02	3,93	97,56	77,61
Bangkinang	82,07	44,47	2,95	129,49	82,07
Kampar	83,31	31,20	12,68	127,19	83,31
Kampar Timur	35,97	47,50	6,45	89,92	35,97
Rumbio Jaya	41,87	36,35	8,20	86,42	41,87
Kampar Utara	36,64	42,65	14,00	93,29	36,64
Tambang	97,44	51,93	34,95	184,32	97,44
Siak Hulu	112,75	48,75	3,08	164,58	112,75
Perhentian Raja	15,65	16,35	-	32,00	15,65
2016	1.218,43	-	856,72	253,27	2.328,42

Kecamatan	Aspal	Semen	Kerikil	Tanah	Jumlah
2015	1.218,43	-	856,72	253,27	2.328,42
2017	1.218,43	-	856,72	253,27	2.328,42

Sumber : Kampar Dalam Angka 2016-2018

Selain panjang jalan di Kabupaten Kampar juga terdapat jembatan dengan beberapa jenis konstruksi antara lain kayu, beton, rangka, gantung, komposit dan box culver. Panjang jembatan secara keseluruhan di Kabupaten Kampar sepanjang 8.350,45 meter. Adapun panjang jembatan menurut kecamatan sampai dengan tahun 2017 dapat dilihat pada tabel berikut.

Tabel 2.46. Panjang Jembatan Menurut Jenis Konstruksi dan Kecamatan

Kecamatan	Kayu	Beton	Rangka	Gantung	Komposit	Box Culver	Jumlah
Kampar Kiri	192,00	102,00	174,00	-	248,50	33,50	750,00
Kampar Kiri Hulu	314,00	207,00	60,00	285,00	99,00	43,00	1.008,00
Kampar Kiri Hilir	68,00	115,50	-	-	22,00	21,00	226,50
Gunung Sahilan	37,00	91,00	163,00	-	20,00	22,00	333,00
Kampar Kiri Tengah	6,00	72,00	-	-	31,00	30,50	139,50
XIII Koto Kampar	133,60	301,50	60,00	100,00	47,00	86,50	728,00
Koto Kampar Hulu	23,00	126,50	-	-	30,00	16,00	195,50
Kuok	75,00	102,00	200,00	-	144,50	71,00	592,50
Salo	20,00	69,50	-	262,00	32,00	31,00	414,50
Tapung	38,00	370,50	60,00	-	16,00	170,50	655,00
Tapung Hulu	33,00	157,00	-	-	13,00	135,00	338,00
Tapung Hilir	20,00	76,00	95,00	-	119,00	80,00	390,00
Bangkinang Kota	-	40,60	-	-	-	85,00	125,60
Bangkinang	102,00	100,00	-	-	47,50	106,80	356,30
Kampar	-	88,00	-	-	50,50	92,75	231,25
Kampar Timur	-	122,30	-	-	-	78,50	200,80
Rumbio Jaya	30,50	95,60	-	-	24,00	104,50	254,60
Kampar Utara	155,00	109,10	200,00	-	102,00	84,30	650,40
Tambang	85,00	170,00	-	-	59,00	144,50	458,50
Siak Hulu	49,00	37,00	-	-	34,00	93,00	213,00
Perhentian Raja	43,50	12,00	-	-	-	34,00	89,50
2017	1.424,00	2.565,10	1.012,00	647,00	1.139,00	1.563,35	8.350,45
2016	1.424,00	2.565,10	1.012,00	647,00	1.139,00	1.563,35	8.350,45

Kecamatan	Kayu	Beton	Rangka	Gantung	Komposit	Box Culver	Jumlah
2015	1.424,00	2.565,10	1.012,00	647,00	1.139,00	1.563,35	8.350,45
2014	614,50	2.344,50	1.012,00	647,00	963,50	1.293,85	7.875,35

Sumber : Kampar Dalam Angka 2015-2018

Salah satu indikator tingkat keberhasilan penanganan infrastruktur jalan yang dapat diukur adalah meningkatnya tingkat kemantapan dan kondisi jalan. Sampai dengan tahun 2016 masih cukup banyak kondisi jalan yang membutuhkan perbaikan. Total panjang jalan di Kabupaten Kampar yang mempunyai kondisi jalan baik sepanjang 242,17 km, sedangkan untuk kondisi jalan rusak ringan sepanjang 32,91 km dan kondisi jalan rusak berat sepanjang 47,59 km. Untuk lebih jelasnya, panjang kondisi jalan yang masih membutuhkan perbaikan dapat dilihat pada tabel berikut.

Tabel 2.47. Kondisi Infrastruktur Jalan Yang Membutuhkan Perbaikan Menurut Kabupaten/Kota

No	Kabupaten/Kota	Kondisi Jalan (Km)				Jumlah
		Baik	Sedang	Rusak Ringan	Rusak Berat	
1	Kuantan Singingi	100,10	54,62	20,65	14,33	189,70
2	Indragiri Hulu	146,92	106,69	46,93	38,84	339,38
3	Indragiri Hilir	28,04	29,94	44,47	177,7	280,15
4	Pelalawan	35,47	20,07	29,79	148,26	233,59
5	Siak	112,85	32,63	8,67	0,85	155,00
6	Kampar	242,17	76,38	32,91	47,59	399,05
7	Rokan Hulu	313,28	87,65	43,44	59,21	503,58
8	Bengkalis	69,09	12,80	0,71	0,00	82,60
9	Rokan Hilir	58,84	61,49	65,55	32,1	217,98
10	Kepulauan Meranti	20,11	21,72	11,84	77,57	131,24
11	Pekanbaru	103,23	9,05	2,51	12,72	127,51
12	Dumai	48,11	24,89	47,41	19,71	140,12
	Riau	1.278,21	537,93	354,88	628,88	2.799,90

Sumber : Kampar Dalam Angka 2017

A.5. Ketenteraman dan Ketertiban Umum

Pelayanan terhadap penyelenggaraan keamanan dan ketertiban dilaksanakan oleh pemerintah bersama masyarakat melalui penyediaan Polisi Pamong Praja, Linmas dan Pos Siskamling. Selain itu dalam upaya penegakan hukum, di Kabupaten Kampar terdapat tiga institusi utama penegak hukum yaitu Polres Kampar, Kejaksaan Negeri Bangkinang, Pengadilan Negeri dan Agama. Upaya pembenahan hukum terus dilakukan diantaranya dengan memperbaiki substansi (materi) hukum, struktur (kelembagaan) hukum, dan kultur (budaya) hukum. Upaya-upaya yang telah dilakukan diantaranya berupa memperkuat upaya pemberantasan korupsi, meningkatkan profesionalisme aparaturnya penegak hukum dan peningkatan kualitas sistem peradilan yang terbuka dan transparan.

Dalam pelaksanaan pemeliharaan ketenteraman dan ketertiban umum Pemerintah Kabupaten Kampar telah melakukan berbagai upaya, diantaranya mengadakan koordinasi dengan instansi terkait seperti pihak Kepolisian dan TNI melalui pola kerja yang sinergis sehingga mampu mendukung terselenggaranya otonomi daerah. Disamping itu peran serta masyarakat sangat dirasakan dalam upaya menumbuhkan dan memelihara keamanan, ketenteraman dan ketertiban umum. Sejalan dengan itu dalam rangka mengoptimalkan kinerja Pemerintah Daerah Kabupaten Kampar, telah dibentuk lembaga teknis Satuan Polisi Pamong Praja yang bertugas untuk memelihara keamanan, ketenteraman dan ketertiban umum masyarakat.

Capaian kinerja bidang ketertiban dan ketenteraman masyarakat meliputi perkembangan jumlah anggota perlindungan masyarakat (Linmas), meningkatnya kesadaran masyarakat mentaati peraturan daerah, terawasi dan terdeteksinya secara dini gangguan ketertiban dan ketenteraman masyarakat, dan tersedianya informasi/data obyektif mengenai prediksi gangguan ketertiban dan ketenteraman masyarakat serta langkah-langkah penanggulangannya.

Dalam upaya meningkatkan kualitas keamanan dan ketertiban di lingkungan masyarakat, pemerintah daerah terus berupaya meningkatkan kemampuan teknis maupun pendidikan personil Satpol PP. Kondisi personil Satpol PP yang telah diaktifkan oleh Pemerintah Daerah berjumlah 435 orang, terdiri dari 397 orang personil pria dan 38 orang personil wanita. Usaha-usaha tersebut telah dapat mendukung kearah terciptanya keamanan dan ketertiban umum yang semakin mantap serta terkendali. Dengan demikian diharapkan terciptanya suasana Kabupaten Kampar yang lebih kondusif, aman dan nyaman sehingga dapat menarik para investor untuk menanamkan modalnya di Kabupaten Kampar.

Tabel 2.48 : Jumlah Anggota Satpol PP Menurut Pendidikan dan Jenis Kelamin

Pendidikan	Laki-Laki	Perempuan	Jumlah
SD s/d SLTP	3	-	3
SLTA	303	19	332
D III	12	1	13
Strata I	75	18	93
Strata II	4	-	4
Jumlah	397	38	435

Sumber : Kampar Dalam Angka 2015

A.6. Urusan Sosial

Dalam urusan Sosial, indicator yang digunakan adalah Penyandang Masalah Kesejahteraan Sosial (PMKS), Panti Asuhan, Kelompok Usaha Bersama (KUBE). Jenis-jenis PMKS di Kabupaten Kampar adalah anak terlantar, Lanjut Usia Terlantar, Penyandang Disabilitas, Bekas Warga Binaan Lembaga Pemasyarakatan, Orang dengan HIV/AIDS, Tuna Susila, Korban Penyalahgunaan Narkoba, Pekerja Migran Bermasalah, Perempuan Rawan Sosial EKonomi, dan Fakir Miskin. Berikut disajikan data PMKS di Kabupaten Kampar Tahun 2017.

Tabel 2.49. Jenis PMKS di Kabupaten Kampar Tahun 2017

No.	Jenis PMKS	Jumlah
1	Anak Terlantar	1.230
2	Anak Berhadapan Hukum	4

No.	Jenis PMKS	Jumlah
3	Lanjut Usia Terlantar	4.486
4	Penyandang Disabilitas	1080
5	Tuna Susila	68
6	Bekas Warga Binaan Lembaga Perasyarakatan	255
7	Orang Dengan HIV/AIDS (ODHA)	104
8	Korban Penyalahgunaan NAPZA	11
9	Pekerja Migran Bermasalah Sosial (PMBS)	243
10	Perempuan Rawan Sosial Ekonomi	285
11	Fakir Miskin	13.646

Sumber : Dinas Sosial Kabupaten Kampar Tahun 2018

B. Non Pelayanan Dasar

1. Tenaga Kerja

Ketenagakerjaan merupakan suatu fenomena yang perlu mendapat perhatian cukup serius. Dengan bertambahnya jumlah penduduk berarti akan meningkatkan penyediaan jumlah tenaga kerja. Bila hal tersebut tidak diiringi dengan penyerapan tenaga kerja secara optimal akan mengakibatkan tingginya tingkat pengangguran.

Dari total penduduk usia kerja (15 tahun ke atas) pada tahun 2017, lebih dari setengah penduduk Kampar termasuk dalam angkatan kerja dengan Tingkat Partisipasi Angkatan Kerja (TPAK) sebesar 59,44 persen. Pasar tenaga kerja Kabupaten Kampar juga ditandai dengan tingginya angka kesempatan kerja. Hal ini dapat dilihat dari tingginya persentase penduduk usia kerja yang bekerja hingga mencapai 61,16 persen pada tahun 2017.

Tingkat pengangguran terbuka pada tahun 2017 yaitu 5,93 persen. Jumlah Penduduk Berumur 15 tahun ke atas yang bekerja menurut status pekerjaan utama sebesar 328.160 jiwa. Sedangkan yang berstatus pengangguran terbuka sebanyak 20.686 jiwa dengan persentase laki-laki lebih besar daripada perempuan. Jumlah penduduk berumur 15 tahun keatas menurut jenis kegiatan utama dan jenis kelamin dapat dilihat pada tabel berikut.

Tabel 2.50. Jumlah Penduduk Kabupaten Kampar Yang Berumur 15 Tahun Ke Atas Menurut Kegiatan Utama dan Jenis Kelamin Tahun 2017

Kegiatan Utama	Jenis Kelamin		
	Laki-laki	Perempuan	Jumlah
Angkatan Kerja	242.095	106.751	348.846
Bekerja	229.015	99.146	328.160
Pengangguran Terbuka	13.081	7.605	20.686
Bukan Angkatan Kerja	50.255	171.238	221.493
Sekolah	37.313	35.232	72.545
Mengurus Rumah Tangga	2.319	124.034	126.353
Lainnya	10.623	11.972	22.595
Jumlah	292.350	277.989	570.339
Tingkat Partisipasi Angkatan Kerja (TPAK)	82,81	38,40	61,16

Kegiatan Utama	Jenis Kelamin		
	Laki-laki	Perempuan	Jumlah
Tingkat Pengangguran	5,40	7,12	5,93

Sumber : Kampar Dalam Angka, 2018

Dari total penduduk usia kerja (15 tahun ke atas), lebih dari setengah penduduk Kampar termasuk dalam angkatan kerja dengan Tingkat Partisipasi Angkatan Kerja sebesar 61,16 persen. Pasar tenaga kerja Kabupaten Kampar juga ditandai dengan tingginya angka kesempatan kerja. Hal ini dapat dilihat dari tingginya persentase penduduk usia kerja yang bekerja hingga mencapai 57,54 persen dengan persentase perempuan sebesar 35,67 persen dan laki-laki sebesar 78,34 persen.

Dari jumlah penduduk umur 15 tahun keatas yang bekerja sebanyak 328.160 jiwa, jumlah laki-laki sebanyak 220.014 jiwa dan perempuan sebanyak 99.146 jiwa. Sebagian besar penduduk yaitu 153.973 jiwa bekerja di sektor pertanian, kehutanan, perburuan dan perikanan, dan sebagian kecil bekerja di sektor listrik, gas dan air sebanyak 186 jiwa. Adapun jumlah penduduk berumur 15 tahun keatas yang bekerja menurut lapangan pekerjaan utama dan jenis kelamin dapat dilihat pada tabel berikut.

Tabel 2.51. Jumlah Penduduk Kabupaten Kampar Berumur 15 Tahun Ke Atas Yang Bekerja Menurut Lapangan Kerja Utama dan Jenis Kelamin Tahun 2017

Lapangan Pekerjaan Utama	Jenis Kelamin		
	Laki-laki	Perempuan	Jumlah
Pertanian, Kehutanan, dan Perikanan	121.490	32.483	153.973
Pertambangan dan Penggalian	2.589	-	2.589
Industri Pengolahan	8.887	3.795	12.682
Listrik, Gas, dan Air	186	-	186
Bangunan	15.421	521	15.942
Perdagangan Besar, Eceran	33.498	28.574	62.072
Angkutan, Pergudangan, dan Komunikasi	12.707	794	13.501
Keuangan, Asuransi, Usaha Persewaan	7.540	2.837	10.377
Jasa Kemasyarakatan, Sosial, & Perorangan	26.696	30.142	56.838
Total	220.014	99.146	328.160

Sumber : Kampar Dalam Angka, 2018

Berdasarkan usia penduduk 15 tahun keatas yang memiliki pendidikan tertinggi yang ditamatkan, jumlah terbesar angkatan kerja adalah tamatan SMA/SMK sebanyak 116.752 jiwa (33,47%). Sedangkan porsi terkecil adalah untuk penduduk yang menamatkan pendidikan Diploma yaitu 9.472 jiwa (2,72%).

Tabel 2.52. Penduduk Berumur 15 Tahun Ke Atas Menurut Pendidikan Tertinggi Yang Ditamatkan Tahun 2017

Pendidikan Tertinggi Yang Ditamatkan	Jenis Kelamin		Jumlah
	Laki-Laki	Perempuan	
Tidak/Belum Pernah Sekolah/Belum Tamat SD/Tamat SD	73.512	34.806	109.930

Pendidikan Tertinggi Yang Ditamatkan	Jenis Kelamin		Jumlah
	Laki-Laki	Perempuan	
Sekolah Menengah Pertama	58.738	14.370	76.588
Sekolah Menengah Atas	55.618	21.192	85.940
Sekolah Menengah Atas Kejuruan	22.676	5.155	30.812
Diploma I/II/III/Akademi	3.423	5.786	9.472
Universitas	15.047	17.837	36.104
Jumlah	229.014	99.146	348.846

Sumber : Kampar Dalam Angka, 2018

2. Pertanahan

Jumlah penerbitan sertifikat hak atas tanah terbagi menjadi empat hak kategori yaitu Hak Milik, Hak Pakai, Hak Guna Bangunan dan Hak Guna Usaha. Pada tahun 2016, di Kabupaten Kampar penerbitan hak milik tanah mencapai 9.428 sertifikat, penerbitan hak pakai sebanyak 5 sertifikat, penerbitan hak guna bangunan sebanyak 617 sertifikat dan penerbitan hak guna usaha sebanyak 2 sertifikat.

Kondisi di lapangan, saat ini tata batas antar desa, antar kecamatan, dan antara wilayah Kabupaten Kampar dengan Kabupaten Siak belum jelas. Batas HGU perusahaan masih terdapat sampai ke pinggir jalan

Masih terjadi konflik lahan antara perusahaan dengan masyarakat dan antar masyarakat/desa. Masih adanya masyarakat yang berada di kawasan hutan. Sebenarnya pemerintah telah mengajukan lokasi enklave di kawasan hutan tetapi belum disetujui dari pemerintah pusat. Kondisi ini menyebabkan pengusahaan kawasan oleh masyarakat menjadi terbatas karena status penguasaan kawasan.

Tabel 2.53. Jumlah Penerbitan Sertifikat Hak Atas Tanah Menurut Kecamatan Tahun 2017

Kecamatan	Hak Milik	Hak Pakai	Hak Guna Bangunan	Hak Guna USaha	Jumlah
Kampar Kiri	13	0	0	2	15
Kampar Kiri Hulu	0	0	0	0	0
Kampar Kiri Hilir	15	0	0	0	15
Kampar Kiri Tengah	547	0	1	0	548
Gunung Sahilan	1.024	0	0	0	1.024
XIII Koto Kampar	2	0	0	0	2
Koto Kampar Hulu	238	0	0	0	238
Kuok	50	0	0	0	50
Salo	90	5	0	0	96
Tapung	106	0	161	0	1.267
Tapung Hulu	9	0	2	0	11
Tapung Hilir	13	0	0	0	13
Bangkinang Kota	238	0	0	0	238
Bangkinang	37	0	0	0	37
Kampar	32	0	3	0	35
Kampar Timur	319	0	0	0	319

Kecamatan	Hak Milik	Hak Pakai	Hak Guna Bangunan	Hak Guna USaha	Jumlah
Rumbio Jaya	2	0	0	0	2
Kampar Utara	9	0	0	0	9
Tambang	4.846	0	450	0	5.296
Siak Hulu	826	0	0	0	826
Perhentian Raja	11	0	0	0	11
Jumlah	9.428	5	617	2	10.052

Sumber : Kampar Dalam Angka 2018

Data dari Pengadilan Negeri Bangkinang, terdapat 93 perkara kasus sengketa tanah. Tumpang tindih peruntukkan dan kepemilikan lahan antara masyarakat dan perusahaan seringkali terjadi. Hal ini disebabkan antara lain karena belum adanya kepastian dan sosialisasi terkait peruntukkan lahan di wilayah Kabupaten Kampar. Areal yang luas dan saling tumpang tindih secara status menyebabkan konflik antara tanah ulayat dan tanah perusahaan.

Permasalahan konflik lahan tidak hanya antara perusahaan dengan masyarakat. Konflik lahan plasma juga terjadi antara masyarakat Desa Muara Jalan – Desa Sawah dengan Sungai Jalau. Saling klaim lahan plasma terjadi antar masyarakat/desa. Permasalahan berawal dari pemekaran desa. Berbagai upaya penyelesaian sudah dilakukan tetapi belum ada hasil, termasuk dibantu mediasi oleh pemerintah. Selain itu, banyak lahan adat yang seharusnya ias dikelola oleh masyarakat, malah dikuasai oleh perusahaan dan masyarakat hanya menjadi penonton saja

3. Pemberdayaan Masyarakat dan Desa

Desa merupakan salah satu basis dan sumber kegiatan dalam penyelenggaraan pemerintahan dan pembangunan. Pemerintah telah mengatur Penyelenggaraan Pemerintahan Desa sejak tahun 1979, yaitu melalui Undang-Undang Nomor 5 Tahun 1979 tentang Pemerintahan Desa. Desa sebagai unit pemerintahan terkecil sudah saatnya mengambil peranan yang cukup besar dalam pembangunan. Jika pembangunan telah dimulai dari setiap unit desa tersebut, maka tujuan tercapainya pembangunan yang adil dan merata akan lebih mudah terwujud.

Pendapatan Asli Desa yaitu penerimaan dari berbagai usaha Pemerintah Desa untuk mengumpulkan dana guna keperluan desa terutama dalam membiayai belanja langsung dan tidak langsung. Sumber pendapatan asli desa terdiri dari kekayaan desa, swadaya dan gotong royong masyarakat desa, pungutan desa dan hasil usaha desa.

Dana Desa Kabupaten Kampar dari tahun 2015 sampai tahun 2017 mengalami kenaikan. Pada tahun 2016 dana desa Kabupaten Kampar sebesar Rp. 67.249.511.000, sedangkan di tahun 2017 telah mencapai Rp. 192.408.524.000.

Tabel 2.54. Rekapitulasi Dana Desa Kabupaten Kampar Tahun 2015-2017

Tahun	Dana Desa (Rp X 1.000)
2015	67.249.511
2016	151.159.631
2017	192.408.524

Sumber : Dinas PMD

Dalam mengelola bantuan dana desa yang diberikan oleh pemerintah, hampir seluruh kecamatan yang ada di Kabupaten Kampar telah menerima dan mempersiapkan BUMDes untuk mengelola dana-dana tersebut. Jumlah keseluruhan BUMDes yang ada di Kabupaten Kampar sampai dengan tahun 2016 sebanyak 183 BUMDes, tersebar pada seluruh kecamatan. Kecamatan Tapung merupakan kecamatan dengan jumlah BUMDes terbanyak yaitu 22 BUMDes, sedangkan kecamatan yang paling sedikit adalah Bangkinang Kota sebanyak 1 BUMDes.

Tabel 2.55. Jumlah Bumdes Menurut Kecamatan Tahun 2016

Kecamatan	BUMDes
Kampar Kiri	9
Kampar Kiri Hulu	21
Kampar Kiri Hilir	5
Kampar Kiri Tengah	9
Gunung Sahilan	5
XIII Koto Kampar	9
Koto Kampar Hulu	2
Kuok	6
Salo	4
Tapung	22
Tapung Hulu	16
Tapung Hilir	15
Bangkinang Kota	1
Bangkinang	7
Kampar	14
Kampar Timur	7
Rumbio Jaya	5
Kampar Utara	4
Tambang	11
Siak Hulu	8
Perhentian Raja	3

Sumber : Bumdes

4. Penanaman Modal

Perkembangan penanaman modal dalam negeri berskala nasional di Provinsi Riau sampai dengan tahun 2016 menunjukkan adanya penurunan, termasuk di Kabupaten Kampar. Kondisi ini terlihat dari adanya penurunan jumlah nilai investasi dari tahun 2015 sampai dengan tahun 2016. Jika pada tahun 2016 nilai investasi berjumlah Rp 977,24 milyar, maka tahun 2016 nilai investasi turun menjadi sebesar Rp 529,56 milyar.

Tabel 2.56. Nilai Investasi PMDN Provinsi Riau (Milyar Rupiah) Tahun 2017

No	Kab/Kota	2011	2012	2013	2014	2015	2016	2017
1	Kuantan Singingi	6,94	0,23	96,96	739,60	245,83	315,15	5,80
2	Indragiri Hulu	74,51	79,07	33,11	338,66	188,63	775,15	687,45
3	Indragiri Hilir	0,00	84,44	407,75	14,13	528,93	344,98	1.140,40
4	Pelalawan	6.537,58	833,89	219,04	48,80	823,30	359,35	672,91
5	Siak	410,72	1.195,68	681,17	2.395,75	527,65	601,04	547,62
6	Kampar	316,96	2.548,90	143,50	105,27	977,24	529,56	800,60
7	Rokan Hulu	27,24	45,14	372,90	83,41	275,10	205,45	932,17
8	Bengkalis	-	75,44	208,02	12,72	205,11	469,37	3.108,12
9	Rokan Hilir	-	-	-	-	-	-	-
10	Kep. Meranti	0,00	0,00	-	22,65	-	0,00	1,6
11	Pekanbaru	60,41	4,76	1.322,63	2.658,32	4.463,50	694,72	927,35
12	Dumai	28,24	582,87	1.389,18	1.238,23	1.707,76	2.318,98	2.007,20
	RIAU	7.462,60	5.450,42	4.874,26	7.707,50	9.943,05	6.613,74	10.829,83

Sumber : BPMPD Riau 2011-2016 dan Riau Dalam Angka 2018

Nilai investasi asing (PMA) juga mengalami fluktuasi dari tahun 2011 sampai dengan tahun 2017. Jika nilai investasi dalam negeri di Provinsi Riau cenderung terjadi penurunan, namun untuk investasi asing (PMA) meningkat di tahun 2016. Untuk Kabupaten Kampar, penanaman modal asing berskala nasional juga terjadi penurunan. Jika di tahun 2015 jumlah nilai investasi asing sebesar 29,57 US\$ juta dolar, maka di tahun 2016 menurun menjadi 5,16 Juta US\$.

Tabel 2.57. Nilai Investasi PMA Provinsi Riau (Juta US \$)

No	Kab/Kota	2011	2012	2013	2014	2015	2016	2017
1	Kuantan Singingi	-	8,13	2,09	59,12	23,22	34,60	2,11
2	Indragiri Hulu	5,76	5,51	0,90	38,21	0,06	8,24	7,20
3	Indragiri Hilir	29,29	0,00	65,23	62,94	21,98	2,03	3,71
4	Pelalawan	-	225,78	33,94	7,01	316,38	244,29	596,24
5	Siak	102,35	754,86	647,94	501,24	6,91	319,33	108,24
6	Kampar	17,59	19,62	74,84	17,56	29,57	5,16	20,77
7	Rokan Hulu	-	34,75	0,13	-	16,10	0,64	13,45
8	Bengkalis	9,69	12,36	53,76	15,81	23,69	3,38	113,13
9	Rokan Hilir	-	-	2,86	1,78	63,39	4,95	6,55
10	Kep. Meranti	14,86	6,12	1,88	2,75	0,69	-	3,59
11	Pekanbaru	7,77	7,08	5,46	18,92	69,55	9,56	12,69
12	Dumai	25,02	78,64	415,93	644,23	81,88	236,92	179,30
	RIAU	212,33	1.152,85	1.304,96	1.369,57	653,42	869,11	1.061,14

Sumber : BPMPD Riau 2011-2016 dan Riau Dalam Angka 2018

5. Perpustakaan

Perpustakaan daerah Kabupaten Kampar mempunyai sembilan koleksi jenis buku dengan jumlah 3.750 buku. Jumlah anggota perpustakaan daerah tahun 2017 terbagi menjadi tiga kategori yaitu siswa/pelajar dengan jumlah 350 orang, mahasiswa dengan jumlah 489 orang dan umum dengan jumlah 320 orang. Sedangkan untuk jumlah pengunjung terbagi menjadi tiga kategori yaitu PNS dengan jumlah 443 orang, mahasiswa/pelajar dengan jumlah 10.504 orang dan umum dengan jumlah 414 orang. Dengan demikian, total pengunjung perpustakaan daerah tahun 2017 adalah 11.351 orang. Berikut adalah tabel jumlah referensi menurut jenis buku.

Tabel 2.58. Jumlah Referensi Perpustakaan Daerah Menurut Jenis Buku

Jenis Buku	Jumlah
Karya Umum	235
Filsafat	261
Agama	717
Ilmu-ilmu Sosial	433
Bahasa	262
Ilmu-ilmu Murni	380
Ilmu-ilmu Terapan	670
Kesenian dan Olahraga	258
Kesusasteraan	226
Sejarah dan Geografi	308
Buku-buku cerita	-
Jumlah	3.750

Sumber : Kampar Dalam Angka 2018

6. Lingkungan Hidup

Kawasan permukiman yang nyaman dan memadai harus didukung dengan infrastruktur yang berkualitas dan proporsional. Salah satu infrastruktur yang sangat penting adalah pelayanan persampahan. Dari data Dinas Lingkungan Hidup, cakupan pelayanan persampahan Kabupaten Kampar pada tahun 2016 masih minim yaitu sebesar 20 persen dan persentase sampah yang terangkut sebesar 25 persen.

7. Perhubungan

Pembangunan infrastruktur perhubungan bertujuan memperlancar aksesibilitas dan membuka keterisolasian wilayah yang dapat meningkatkan kegiatan perekonomian wilayah dan kesejahteraan masyarakat. Melalui penyediaan sarana dan prasarana infrastruktur perhubungan jalan darat, dan perairan sungai yang baik diharapkan dapat mewujudkan keterpaduan sistem sarana dan prasarana tersebut secara efektif, efisien, berwawasan lingkungan dan berkelanjutan melalui peningkatan peran serta masyarakat dan swasta dalam mewujudkan peningkatan mutu hidup, pertumbuhan ekonomi dan keadilan sosial. Kebijakan pembangunan transportasi diarahkan untuk mewujudkan suatu sistem jaringan transportasi yang terpadu dan dapat meningkatkan pelayanan lalu lintas barang dan orang

dari daerah sentra produksi, kawasan-kawasan produktif menuju pasar maupun *outlet* serta membuka keterisolasian wilayah pada daerah terpencil.

Pertumbuhan pembangunan dan peningkatan jalan di wilayah Kabupaten Kampar terus berpacu seiring dengan peningkatan jumlah kendaraan bermotor. Meningkatnya arus kendaraan bermotor yang tidak sebanding dengan pertumbuhan jalan menyebabkan arus lalu lintas semakin padat, diantaranya pada ruas jalan raya Bangkinang – Pekanbaru. Perkembangan jumlah kendaraan angkutan darat bermotor di Kabupaten Kampar tahun 2017 terdiri dari empat jenis kendaraan yaitu minibus, oplet, pick up dan sepeda motor. Jumlah terbanyak yaitu pada jenis kendaraan bermotor yaitu 313.454 buah. Bila dibandingkan dengan tahun 2016, jumlah setiap jenis kendaraan angkutan darat bermotor tersebut mengalami peningkatan.

Tabel 2.59. Jumlah Kendaraan Angkutan Darat Bermotor Menurut Jenis Kendaraan

Kecamatan	Minibus	Oplet	Pick Up	Truk	Sepeda Motor
Kampar Kiri	574	10	335	327	14.233
Kampar Kiri Hulu	61	-	31	20	2.121
Kampar Kiri Hilir	238	-	141	84	4.986
Gunung Sahilan	7.891	77	189	239	7.206
Kampar Kiri Tengah	527	1	244	188	9.193
XIII Koto Kampar	362	21	274	196	8.668
Koto Kampar Hulu	199	7	76	46	3.014
Kuok	621	17	356	192	8.881
Salo	581	3	234	519	8.499
Tapung	2.593	15	1.190	1.346	46.676
Tapung Hulu	1.333	-	593	638	31.988
Tapung Hilir	1,282	5	542	628	26.544
Bangkinang Kota	285	-	52	27	1.433
Bangkinang	3.735	66	1.063	1.001	32.524
Kampar	1.262	59	668	240	18.948
Kampar Timur	487	11	184	91	7.468
Rumbio Jaya	364	-	210	66	5.393
Kampar Utara	353	2	151	31	5.151
Tambang	1.414	14	680	728	24.180
Siak Hulu	2.679	20	1.249	1.187	37.755
Perhentian Raja	441	-	244	139	8.593
2017	27.282	328	8.706	7.933	313.454
2016	5.963	176	3.315	534	177.811

Sumber : Kampar Dalam Angka 2018

8. Komunikasi dan Informatika

Sektor telekomunikasi merupakan salah satu yang sangat penting dewasa ini. Berkembangnya teknologi komunikasi telah semakin mempermudah interaksi penduduk antar daerah, antar provinsi bahkan antar negara. Fungsi jasa pos saat ini masih tetap dimanfaatkan di Kabupaten Kampar

terutama untuk memberikan jasa pelayanan giro cek pos, wesel pos, surat biasa, dan surat tercatat. Sarana komunikasi yang telah berkembang bukan hanya pada penggunaan telepon rumah tetapi telah berkembang pada penggunaan telepon seluler dan internet. Operator telepon yang telah beroperasi di Kabupaten Kampar antara lain TELKOM, TELKOMSEL, INDOSAT, EXCELCOMINDO. Saat ini seluruh kecamatan di Kabupaten Kampar telah dapat dijangkau dengan jaringan telepon seluler.

Berdasarkan Susenas Riau, sebesar 95,16% rumah tangga di Kabupaten Kampar telah menguasai/memanfaatkan telepon seluler, sedangkan persentase rumah tangga yang telah memanfaatkan telepon adalah 3,75%, komputer desktop 1,89%, dan komputer laptop 13,10%. Demikian juga dengan pemakaian internet baik sebagai alat komunikasi maupun sumber informasi sudah memasyarakat di Kabupaten Kampar.

9. Urusan Pangan

Konsumsi Pangan merupakan informasi yang menerangkan tentang jenis dan jumlah pangan yang dikonsumsi oleh masyarakat Kabupaten/kota di Provinsi. Dengan menggunakan data pendukungnya, bisa memberikan informasi tentang konsumsi pangan secara umum maupun komoditas-komoditas pangan utama menurut wilayah Kabupaten/Kota, tingkat pendidikan dan jenis pekerjaan. Bila dianalisis lebih lanjut, data Konsumsi Pangan dapat menghasilkan informasi yang sangat bermanfaat bagi perencanaan ketahanan pangan, seperti tingkat konsumsi pangan dan zat gizi (konsumsi energi dan protein), kualitas konsumsi pangan (komposisi dan keseimbangannya berdasarkan pendekatan Pola Pangan Harapan), perilaku konsumsi pangan, kebutuhan pangan untuk rumah tangga dan analisis lain yang diperlukan.

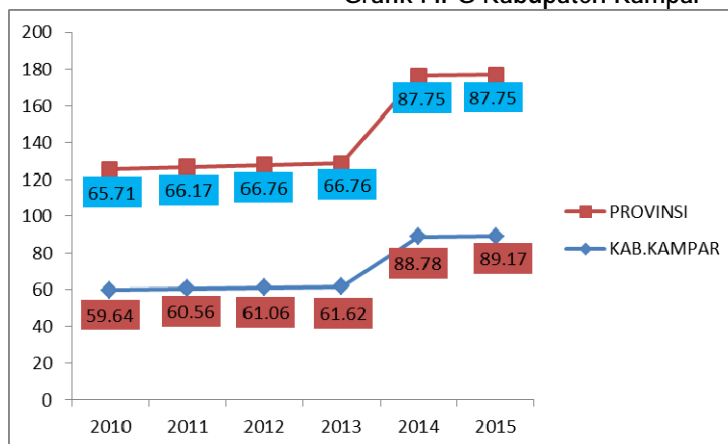
Pemanfaatan data konsumsi pangan dapat digunakan sebagai perencanaan penyediaan pangan menjadi sangat penting; mengingat data tersebut dapat digunakan untuk mengestimasi pendapatan pangan sebagai ceminan preferensi, ketersediaan dan daya beli aktualnya. Disamping itu data konsumsi pangan dapat digunakan sebagai instrumen evaluasi pencapaian ketahanan pangan rumah tangga dari sisi konsumsi (tingkat konsumsi, skor PPIV skor mutu gizi konsumsi pangan dan prevalensi rumah tangga rawan pangan), serta evaluasi kemampuan produksi domestik dalam memenuhi kebutuhan untuk konsumsi pangan masyarakat. Kualitas konsumsi pangan penduduk dapat digambarkan melalui keragaman konsumsi pangan penduduk (gram/kap, hari dan kilogram^apltahun), konsumsi energi penduduk (kkal/hari) dan konsumsi protein penduduk (gram/j, pklrl). Salah satu indikator yang digunakan dalam menilai kualitas konsumsi pangan adalah Pola Pangan Harapan (PPH). PPH merupakan susunan beragam pangan yang didasarkan atas proporsi keseimbangan energi dari berbagai kelompok pangan untuk memenuhi kebutuhan gizi baik dalam jumlah maupun mutu dengan mempertimbangkan segi daya terima, ketersediaan pangan, ekonomi, budaya dan agama. Komposisi kelompok pangan tersebut mencakup: (1) padi-padian, (2) umbi-umbian (3) pangan hewani, (4) minyak dan lemak, (5) buah/biji berminyak, (6) kacang-kacangan (7) gula, (8) Salu dan buah, serta (9) lain-lain. Berikut disajikan data Pola Pangan Harapan Kabupaten Kampar tahun 2016.

No	Kelompok Pangan	Eenergi (Kkal/kap/hr)	% Aktual	% AKG	% AKG Standar	Bobot	Skor PPH AKG	Skor PPH Riil	Skor PPH Standar
1	2	3	4	5	6	7	8	9	10
1	Padi-padian	1.117	53	56	50	0,5	28,0	25,0	25,0
2	Umbi-umbian	85	4	4	6	0,5	2,0	2,0	2,5
3	Pangan Hewani	160	8	8	12	2,0	16,0	16,0	24,0
4	Minyak dan Lemak	350	17	18	10	0,5	9,0	5,0	5,0
5	Buah/Biji berminyak	93	4	5	3	0,5	2,5	1,0	1,0
6	Kacang-kacangan	68	3	3	5	2,0	6,0	6,0	10,0
7	Gula	117	6	6	5	0,5	3,0	2,5	2,5
8	Sayur dan Buah	106	5	5	6	5,0	25,0	25,0	30,0
9	Lain-lain	-	-	-	2	-	-	-	-
	Jumlah	2.096	100	105	100		91,5	82,5	100,0

10. Urusan Pengendalian Penduduk dan Keluarga Berencana

Pencapaian kesetaraan dan keadilan gender dapat dilihat dari indikator utama yaitu Indeks Pembangunan Gender (IPG) dan Indeks Pemberdayaan Gender (IDG). Secara khusus IPG telah berubah cara menghitung, yaitu selain tidak lagi digunakan angka melek huruf sebagai indikator pembentuk IPG, juga cara merumuskan IPG berubah yaitu memperbandingkan IPM perempuan dibagi IPM laki-laki kali 100. Cara membacanya juga berubah yaitu dengan cara membandingkan antara hasil IPG dengan angka 100. Semakin jauh atau semakin rendah dari angka 100 maka semakin tinggi kesenjangan. IPG Kabupaten Kampar dapat dilihat angka IPG terus meningkat dari waktu ke waktu :

Grafik : IPG Kabupaten Kampar

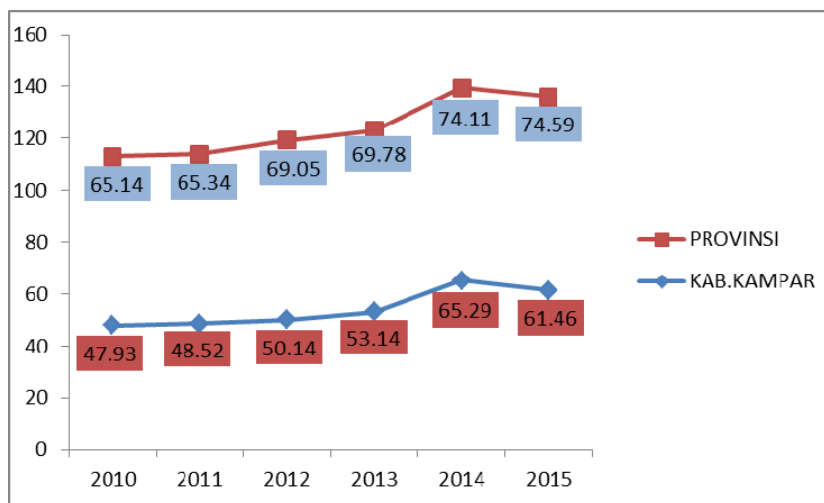


Grafik : Persandingan capaian IPG Kabupaten Kampar dengan IPG Provinsi Riau
Sumber : Pembangunan Manusia Berbasis Gender, 2015.

Dilihat capaian IPG kabupaten Kampar menunjukkan peningkatan yang sangat signifikan dalam 5 tahun terakhir (2010 :59,64 dan 2015 : 89,17) di atas rata-rata provinsi Riau (2015 :87,75).

Jika diperbandingkan dengan kabupaten lain di sekitar Kabupaten Kampar menunjukkan capaian Kabupaten Kampar lebih bagus, berada dibawah Kota Pekanbaru. Selengkapnya dapat disimak pada gambar berikut :

Grafik : IDG Kabupaten Kampar



Grafik : Persandingan capaian IDG Kabupaten Kampar dengan IDG Provinsi Riau

Selain IPG indikator yang harus dicapai adalah Indeks Pemberdayaan Gender (IDG). Indeks ini adalah indeks komposit yang mengukur peran aktif perempuan dalam kehidupan ekonomi dan politik. Peran aktif perempuan dalam kehidupan ekonomi dan politik mencakup partisipasi berpolitik, partisipasi ekonomi dan pengambilan keputusan serta penguasaan sumber daya ekonomi.

11. Urusan Kependudukan dan Pencatatan Sipil

Pencapaian kinerja berdasarkan indikator kinerja urusan Kependudukan dan Pencatatan Sipil dijelaskan melalui tabel berikut :

No.	Indikator	2014	2015	2016	2017	Ket
1	Rasio penduduk ber-KTP per satuan penduduk	73,98	83,34	85,65	83,75	persen
2	Rasio bayi berakte kelahiran	15,90	64,74	36,69	38,82	persen
3	Rasio pasangan berakte nikah	7,80	9,45	12,70	30,08	persen
4	Ketersediaan database kependudukan skala provinsi	ada	ada	ada	ada	
5	Penerapan KTP Nasional berbasis NIK	Sudah	Sudah	sudah	sudah	

Sumber : Dinas Kependudukan dan Pencatatan Sipil Kab Kampar Tahun 2018

Berdasarkan indikator rasio penduduk ber-KTP per satuan penduduk, menunjukkan bahwa kinerja urusan kependudukan dan pencatatan sipil meningkat tiap tahunnya yakni tahun 2014 sebesar 73,98 persen dan pada tahun 2017 meningkat menjadi 83,75 persen. Indikator Rasio bayi berakte kelahiran menunjukkan kenaikan tiap tahunnya, dimulai tahun 2014 sebesar 15,90 menjadi

38,82 pada tahun 2017. Rasio pasangan yang berakate nikah juga menunjukkan kinerja meningkat yakni pada tahun 2014 sebesar 7,80 meningkat menjadi 20,08 pada tahun 2017.

2.1.3.2. Fokus Layanan Urusan Pilihan

1. Pertanian

Kabupaten Kampar merupakan salah satu kabupaten penyangga pangan Provinsi Riau. Oleh karena itu produktivitas tanaman pangan khususnya padi perlu ditingkatkan. Penyajian tanaman pangan meliputi padi sawah, dan padi ladang. Tahun 2017 luas panen padi sawah 7.038 Ha dengan produksi sebesar 23.225 Ton. Sedangkan untuk padi ladang luas panen 2.775 Ha dengan produksi 5.758 Ton.

Tabel 2.60. Luas Panen dan Produksi Padi Sawah dan Padi Ladang Menurut Sub Round 2017

Sub Round	Padi Sawah		Padi Ladang	
	Luas Panen	Produksi	Luas Panen	Produksi
Sub Round I				
Januari-April	4.258	13.506	2.775	5.758
Sub Round II				
Mei-Agustus	765	2.352		
Sub Round III				
September-Desember	2.015	7.367		
Tahunan				
Januari-Desember	7.038	23.225	2.775	5.758

Sumber : Kampar Dalam Angka 2018

Perkembangan luas tanaman palawija di Kabupaten Kampar meliputi jagung, ubi kayu, ubi jalar, kacang tanah, kedelai, dan kacang hijau. Tanaman palawija yang banyak dihasilkan oleh Kabupaten Kampar meliputi jagung dengan luas panen terluas mencapai 1.162 Ha dan selanjutnya ubi kayu dengan luas panen sebesar 668 Ha.

Tabel 2.61. Luas Panen Palawija Kabupaten Kampar Menurut Sub Round (Ha)

Sub Round	Jagung	Ubi Kayu	Ubi Jalar	Kacang Tanah	Kedelai	Kacang Hijau
Sub Round I						
Januari-April	283	251	83	83	8	44
Sub Round II						
Mei-Agustus	420	202	56	97	9	31
Sub Round III						
September-Desember	459	215	41	58	221	15
Tahunan						
Januari-Desember	1.162	668	180	238	235	90

Sumber : Kampar Dalam Angka 2018

Dengan lahan panen yang cukup luas produksi tanaman palawija terbesar juga terdiri dari jagung sebanyak 2.773 ton dan ubi kayu 17.017 ton selama tahun 2017. Selain itu, terdapat pula ubi jalar, kacang tanah, kedelai dan kacang hijau, namun produksinya masih di bawah tanaman jagung dan ubi kayu.

Tabel 2.62. Produksi Palawija Kabupaten Kampar Menurut Sub Round (Ton)

Sub Round	Jagung	Ubi Kayu	Ubi Jalar	Kacang Tanah	Kedelai	Kacang Hijau
Sub Round I						
Januari-April	788	6.840	707	76	17	38
Sub Round II						
Mei-Agustus	958	5.585	480	94	6	34
Sub Round III						
September-Desember	1.027	4.592	310	56	247	15
Tahunan						
Januari-Desember	2.773	17.017	1.497	226	270	87

Sumber : Kampar Dalam Angka 2018

Jenis sayur-sayuran yang tumbuh di Kabupaten Kampar adalah kacang panjang, cabe, perio, terung dan pitulo, ketimun, labu siam, kangkung dan bayam. Jumlah produksi sayur-sayuran mengalami peningkatan dibandingkan tahun sebelumnya. Untuk hasil produksi sayuran menurut kecamatan telah tersaji pada Error! Reference source not found.2.58.

Tabel 2.63. Produksi Sayur-Sayuran Kabupaten Kampar Menurut Kecamatan

Kecamatan	Kacang Panjang	Cabe	Perio	Terung	Pitulo
Kampar Kiri	77,00	80,50	0,00	131,95	0,00
Kampar Kiri Hulu	65,88	0,00	0,00	173,91	0,00
Kampar Kiri Hilir	233,10	236,50	0,00	318,37	0,00
Gunung Sahilan	162,75	172,50	0,00	212,10	0,00
Kampar Kiri Tengah	49,05	88,00	49,00	91,62	0,00
XIII Koto Kampar	66,00	96,30	34,65	70,98	25,00
Koto Kampar Hulu	32,70	11,30	0,00	29,85	10,22
Kuok	78,40	71,50	14,85	60,78	15,15
Salo	44,00	44,80	0,00	40,40	0,00
Tapung	165,00	102,60	0,00	329,60	10,14
Tapung Hulu	32,10	17,10	0,00	10,12	0,00
Tapung Hilir	69,72	118,00	4,95	123,36	10,24
Bangkinang Kota	71,50	23,00	35,35	103,00	0,00
Bangkinang	28,25	46,56	25,00	41,00	15,45
Kampar	168,00	67,20	0,00	410,00	0,00
Kampar Timur	153,90	39,41	70,14	275,40	45,90
Rumbio Jaya	66,60	40,25	0,00	101,20	51,40
Kampar Utara	84,00	94,35	55,11	111,32	25,50
Tambang	151,20	89,60	0,00	159,20	0,00

Kecamatan	Kacang Panjang	Cabe	Perio	Terung	Pitulo
Siak Hulu	84,75	79,80	0,00	123,00	0,00
Perhentian Raja	201,60	61,60	0,00	246,25	92,70
2016	2.085,50	1.580,87	289,05	3.163,41	301,70
2015	1.943,26	1.731,07	284,55	3.084,44	416,27

Lanjutan

Kecamatan	Ketimun	Labu Siam	Kangkung	Bayam
Kampar Kiri	197,60	381,10	366,30	197,60
Kampar Kiri Hulu	227,55	9,20	98,50	227,55
Kampar Kiri Hilir	586,72	242,64	236,40	586,72
Gunung Sahilan	430,65	228,60	224,25	430,65
Kampar Kiri Tengah	137,25	228,60	158,40	137,25
XIII Koto Kampar	123,60	89,82	78,00	123,60
Koto Kampar Hulu	61,00	60,30	49,50	61,00
Kuok	280,50	170,34	140,70	280,50
Salo	110,88	150,75	150,00	110,88
Tapung	488,25	222,00	231,60	488,25
Tapung Hulu	31,20	179,46	164,90	31,20
Tapung Hilir	229,05	157,76	156,00	229,05
Bangkinang Kota	156,00	10,25	10,02	156,00
Bangkinang	180,07	81,20	80,40	180,07
Kampar	661,50	283,36	284,20	661,50
Kampar Timur	570,24	104,00	102,00	570,24
Rumbio Jaya	182,60	118,80	121,20	182,60
Kampar Utara	199,42	127,68	179,82	199,42
Tambang	247,04	324,80	276,92	247,04
Siak Hulu	250,80	707,20	680,68	250,80
Perhentian Raja	442,25	301,50	279,85	442,25
2016	5.794,17		4.179,12	4.069,64
2015	5.131,96		4.569,68	4.487,19

Sumber : Kampar Dalam Angka 2016-2017

Kabupaten Kampar juga menghasilkan cukup banyak jenis buah-buahan. Jenis buah-buahnya yaitu mangga, rambutan, duku, jeruk siam, durian, jambu biji, pepaya, pisang, nanas, alpukat dan sawo. Produksi buah terbesar di tahun 2016 adalah durian dengan total produksi sebesar 6.285,62 Ton. Kecamatan dengan jumlah produksi rambutan terbesar adalah Kecamatan Kampar Timur. Sebagian besar komoditi buah-buahan mengalami peningkatan jumlah produksi dibandingkan dengan tahun sebelumnya.

Tabel 2.64. Produksi Buah-Buahan Menurut Kecamatan (Ton)

Kecamatan	Mangga	Rambutan	Duku	Jeruk Siam	Durian
Kampar Kiri	42,00	100,25	45,00	29,70	165,00

Kecamatan	Mangga	Rambutan	Duku	Jeruk Siam	Durian
Kampar Kiri Hulu	49,20	31,00	52,50	6,48	330,00
Kampar Kiri Hilir	30,00	25,00	0,00	12,92	55,00
Gunung Sahilan	41,76	29,30	0,00	0,00	160,60
Kampar Kiri Tengah	18,06	100,00	0,00	0,00	54,01
XIII Koto Kampar	156,00	235,80	49,13	54,36	644,60
Koto Kampar Hulu	123,60	113,95	52,50	5,65	660,00
Kuok	0,00	100,00	65,25	976,68	220,00
Salo	38,40	13,40	17,63	3,42	233,53
Tapung	6,00	60,00	0,00	0,00	34,76
Tapung Hulu	20,70	0,00	0,00	0,00	121,00
Tapung Hilir	30,00	65,00	37,50	0,00	154,00
Bangkinang Kota	0,00	50,00	0,00	0,00	59,40
Bangkinang	0,00	150,00	75,00	0,00	55,00
Kampar	171,12	69,15	0,00	427,75	353,32
Kampar Timur	64,80	95,90	0,00	46,76	1.274,90
Rumbio Jaya	120,00	250,00	225,00	0,00	275,00
Kampar Utara	12,00	160,20	22,65	17,93	85,25
Tambang	18,90	667,55	22,50	6,55	1.001,00
Siak Hulu	105,84	39,60	31,13	1,04	343,75
Perhentian Raja	12,00	5,00	3,75	1,62	5,50
2016	1.060,38	2.361,10	699,53	1.590,88	6.285,62
2015	1.699,14	6.780,30	1.257,45	1.525,07	4.609,41

Lanjutan

Kecamatan	Jambu Biji	Pepaya	Pisang	Nanas	Sawo	Alpoket
Kampar Kiri	46,00	28,00	20,30	0,00	5,43	12,50
Kampar Kiri Hulu	10,80	16,45	14,25	0,55	2,80	1,50
Kampar Kiri Hilir	88,00	17,50	45,00	1,50	0,00	10,25
Gunung Sahilan	54,24	89,57	68,18	1,17	11,20	10,50
Kampar Kiri Tengah	0,00	3,50	4,28	1,65	2,63	0,00
XIII Koto Kampar	10,40	11,27	94,73	2,40	33,25	11,25
Koto Kampar Hulu	2,92	7,00	34,55	1,50	10,22	3,20
Kuok	0,000	77,07	6,20	0,32	14,60	2,95
Salo	1,52	4,59	86,84	0,14	5,2	7,25
Tapung	111,00	6,86	0,00	0,00	0,68	0,30
Tapung Hulu	0,80	34,48	217,20	5,74	0,00	0,00
Tapung Hilir	12,00	28,00	30,00	0,15	0,00	10,00
Bangkinang Kota	4,00	11,20	12,39	0,20	1,05	0,00
Bangkinang	6,00	70,00	45,00	0,75	7,00	0,00
Kampar	12,80	28,70	94,20	0,06	15,75	13,75
Kampar Timur	22,84	41,86	484,50	0,00	0,00	0,00
Rumbio Jaya	2,60	30,10	101,25	0,00	140,00	0,00
Kampar Utara	32,80	13,97	104,81	0,80	21,07	4,30

Kecamatan	Jambu Biji	Pepaya	Pisang	Nanas	Sawo	Alpoket
Tambang	50,12	57,30	15,00	4.650,00	0,35	2,50
Siak Hulu	19,64	214,38	5,61	1,02	2,03	1,85
Perhentian Raja	1,20	1,75	15,00	6,00	0,53	1,75
2016	489,68	793,52	1.571,25	4.673,93	274,02	93,85
2015	365,4	757,82	1.364,16	6.036,87	100,70	454,65

Sumber : Kampar Dalam Angka 2016-2017

Jumlah kelompok tani palawija terbanyak terdapat di Kecamatan Tapung dengan jumlah 354 kelompok tani. Sedangkan Kecamatan Bangkinang Kota memiliki jumlah kelompok tani terkecil yaitu sebanyak 36 kelompok tani. Kelompok tani terdiri dari pemula, lanjut, madya, utama dan kelompok yang belum dikukuhkan. Total kelompok tani pada tahun 2016 adalah 1.801 kelompok tani.

Tabel 2.65. Jumlah Kelompok Petani Palawija Menurut Kecamatan

Kecamatan	Jumlah Kelompok	Pemula	Lanjut	Madya	Utama	Belum Dikukuhkan
Kampar Kiri	55	30	-	-	-	25
Kampar Kiri Hulu	76	60	15	-	-	1
Kampar Kiri Hilir	43	40	-	-	-	3
Gunung Sahilan	76	45	27	2	-	2
Kampar Kiri Tengah	69	34	13	1	-	21
XIII Koto Kampar	129	92	26	1	-	10
Koto Kampar Hulu	38	29	4	-	-	5
Kuok	82	47	23	4	-	8
Salo	51	32	14	4	-	1
Tapung	354	349	7	-	-	7
Tapung Hulu	78	76	2	-	-	-
Tapung Hilir	92	74	13	-	-	5
Bangkinang Kota	36	17	8	3	-	8
Bangkinang	102	40	37	16	1	8
Kampar	81	31	39	6	-	5
Kampar Timur	46	10	23	1	1	11
Rumbio Jaya	102	13	63	10	-	16
Kampar Utara	69	33	26	6	-	4
Tambang	87	47	26	-	-	14
Siak Hulu	61	36	20	-	-	5
Perhentian Raja	74	35	1	-	-	37
2016	1.801	1.170	387	54	2	196
2015	1.801	1.170	387	54	2	196

Sumber : Kampar Dalam Angka 2016-2017

2. Perkebunan

Tanaman perkebunan merupakan salah satu primadona komoditi perdagangan di Kabupaten Kampar antara lain kelapa sawit, karet, kelapa, gambir, pinang dan kopi. Luas areal perkebunan terdiri dari luas Tanaman Belum Menghasilkan (TBM), Tanaman Menghasilkan I, dan Tanaman Tua Rusak (TTR). Luas areal perkebunan karet tahun 2016 di Kabupaten Kampar seluas 89.893 Ha dengan produksi sebesar 57.205 Ton. Luas areal perkebunan kelapa sawit merupakan yang terluas di Kabupaten Kampar dibandingkan dengan komoditi lain yaitu 225.606 Ha dengan produksi 2.705.801 Ton.

Untuk komoditi kelapa, luas arealnya 1.718 Ha dengan produksi 528 Ton. Komoditi pinang luas arealnya hanya 109 Ha dengan produksi 24 Ton. Komoditi gambir, luas arealnya 14 Ha dengan produksi 5 Ton. Kemudian komoditi kopi mempunyai luas areal 14 Ha dengan produksi 5 Ton. Bila dibandingkan dengan tahun sebelumnya, luas areal dan produksi perkebunan rakyat mengalami penurunan.

Tabel 2.66. Luas Areal dan Produksi Perkebunan Rakyat Menurut Komoditi

Kecamatan	Karet		Kelapa Sawit		Kelapa		Pinang		Gambir		Kopi	
	Luas Areal (Ha)	Produksi (Ton)	Luas Areal (Ha)	Produksi (Ton)	Luas Areal (Ha)	Produksi (Ton)	Luas Areal (Ha)	Produksi (Ton)	Luas Areal (Ha)	Produksi (Ton)	Luas Areal (Ha)	Produksi (Ton)
Kampar Kiri	6 715	2 286	19 21	230 985	164	45	0	0	0	0	0	0
Kampar Kiri Hulu	15 505	13 273	661	5 188	143	52	24	0	0	0	0	0
Kampar Kiri Hilir	2 451	1 278	4 159	46 369	41	8	0	0	0	0	0	0
Gunung Sahilan	2 613	2 519	5 966	78 072	90	12	0	2	0	0	0	0
Kpr Kiri Tengah	2 705	2 603	1 577	9 559	119	29	15	0	0	0	0	0
XIII Koto Kampar	14 251	9 414	6 658	77 462	152	30	0	0	14	5	14	5
Kt Kampar Hulu	6 170	3 866	1 593	14 207	52	16	0	0	0	0	0	0
Kuok	7 119	2 276	2 248	8 331	84	3	0	0	0	0	0	0
Salo	2 856	1 791	1 507	3 025	35	7	8	2	0	0	0	0
Tapung	1 543	976	34 244	447 596	0	0	0	0	0	0	0	0
Tapung Hulu	1 413	1 130	54 510	696 885	42	16	0	0	0	0	0	0
Tapung Hilir	169	16	37 811	530 540	7	5	0	0	0	0	0	0
Bangkinang Kota	1 375	788	1 262	17 090	50	4	11	1	0	0	0	0
Bangkinang	2 232	1 569	8 895	102 478	77	16	0	0	0	0	0	0
Kampar	3 718	1 546	3 280	12 202	121	44	0	0	0	0	0	0
Kampar Timur	1 482	815	5 564	70 790	83	40	27	10	0	0	0	0
Rumbio Jaya	1 626	1 044	4 676	70 701	79	42	2	0	0	0	0	0
Kampar Utara	4 092	1 877	3 400	43 480	61	43	0	0	0	0	0	0
Tambang	5 026	3 130	9 916	82 313	163	73	0	0	0	0	0	0
Siak Hulu	5 441	3 761	15 485	128 158	117	34	22	10	0	0	0	0
Perhentian Raja	1 391	1 248	2 973	30 370	39	12	0	0	0	0	0	0
2016	89.893	57.205	225.606	2.705.801	1.718	528	109	24	14	5	14	5
2015	92.966	57.430	222.142	2.619.061	1.714	529	99	22	4.816	2.763	16	5

Sumber : Kampar Dalam Angka 2014-2017

3. Kehutanan

Luas Hutan di Kabupaten Kampar pada tahun 2017 yaitu sekitar 846.958 Ha yang terdiri dari 30.695 Ha Hutan Lindung, 106.751 Ha Hutan Konservasi, 313.940 Ha Hutan Produksi Terbatas, 43.030 Ha Hutan Produksi, dan 352.542 Ha Hutan Produksi yang dapat dikonversi. Kecamatan Kampar Kiri Hulu merupakan kecamatan dengan luas hutan terbesar di Kabupaten Kampar dengan total luasan mencapai 126.705 Ha.

Tabel 2.67. Luas Hutan Menurut Jenisnya di Kabupaten Kampar

Kecamatan	Hutan Lindung	Hutan Konservasi	Hutan Produksi Terbatas	Hutan Produksi	Hutan Produksi Yg Dapat Dikonversi	Jumlah
Kampar Kiri	1.858	4.691	45.829	-	33.848	86.226
Kampar Kiri Hulu	10.301	84.011	27.624	-	4.769	126.705
Kampar Kiri Hilir	-	-	57.899	-	15.555	73.454
Gunung Sahilan	-	-	9.900	8.985	22.996	41.881
Kampar Kiri Tengah	-	-	14.130	-	12.508	26.638
XIII Koto Kampar	13.635	-	13.796	-	25.405	52.836
Koto Kampar Hulu	4.229	12.157	45.894	-	15.048	77.328
Kuok	0	459	1.934	-	11.951	14.344
Salo	71	144	3.377	-	8.692	12.284
Tapung	-	-	29.516	-	28.088	57.604
Tapung Hulu	601	-	755	19.736	23.601	44.693
Tapung Hilir	-	4.367	34.362	14.309	36.116	89.154
Bangkinang Kota	-	-	9.976	-	6.800	16.776
Bangkinang	-	-	3.229	-	10.455	13.684
Kampar	-	-	1.921	-	9.141	11.062
Kampar Timur	-	-	-	-	10.059	10.059
Rumbio Jaya	-	-	-	-	4.793	4.793
Kampar Utara	-	-	-	-	5.557	5.557
Tambang	-	-	-	-	28.500	28.500
Siak Hulu	-	922	11.372	-	33.460	45.754
Perhentian Raja	-	-	2.426	-	5.200	7.626
Jumlah	30.695	106.751	313.940	43.030	352.542	846.958

Sumber : Kampar Dalam Angka 2018

Tabel 2.68. Luas dan Potensi Kayu

Jenis Hutan	Luas (Ha)	Berhutan (Ha)	Tidak Berhutan (Ha)	Potensi Kayu (M ³ /Ha)	Nilai (Juta Rupiah)
Hutan Lindung	30.695	28.752	1.943	68,15	4.313.745,3
Bukit Suligi	6.065	4.962	1.103	52,73	392.432,2
Batang Ulak I	13.772	13.588	184	109,61	2.234.031,0
Batang Ulak II	10.257	10.202	55	110,26	1.687.282,1
Sungai Kepanasan	601	-	601	-	-
2. Hutan Konservasi	106.751	102.806	3.945	0,00	0
SM Bukit Rimbang Baling	88.702	88.555	147	0,00	0,0
Tahura Sutan Syarif Kasim	4.367	1.133	3.234	0,00	0,0
CA Bukit Bungkok	12.760	12.322	438	0,00	0,0
TWA Buluh Cina	922	796	126	0,00	0,0
3. Hutan Produksi Terbatas	313.940	179.618	134.322	34,94 150,00	11.309.882,5

Jenis Hutan	Luas (Ha)	Berhutan (Ha)	Tidak Berhutan (Ha)	Potensi Kayu (M ³ /Ha)	Nilai (Juta Rupiah)
Batang Lipai Siabu	121.226	67.124	36.980	59,46	5.987.030,6
		17.122		150,00	770.482
Minas	34.683	1.096	23.344	17,89	29.416,0
		10.243		150,00	460.913
Muara Mahat	11.258	3.071	8.187	27,99	128.915,8
Sei Pialan	5.415	3.582	1.833	59,87	321.681,5
Tesso Nilo	93.305	19.542	31.087	36,40	1.067.082,9
		42.676		150,00	1.920.429,5
Batu gajah	33.179	118	26.646	17,29	3.048,9
		6.415		150,00	288.678,2
Bukit Permanisan	14.876	8.629	6.245	25,67	332.203,4
Hutan Produksi	43.030	7.440	35.590	18,45	305.765
				150,00	
Rangau Tamahluku	34.045	1.676	32.369	18,45	46.381,0
Tanjung Pauh	8.985	5.764	3.221	150,00	259.384,0
Hutan Produksi Yang Dapat Dikonversi (HPK)	352.542	59.228	293.314	15,00	1.332.628,0
Jumlah	846.958	377.844	469.114	27,31	17.262.020,0

Sumber : Kampar Dalam Angka 2018

4. Peternakan

Pada tahun 2017, di Kabupaten Kampar terdapat 5.574 ekor sapi, 4.051 ekor kerbau, 3.118 ekor kambing, dan 30 ekor domba. Selain hewan ternak, ada juga yang mengelola unggas yaitu ayam buras, ayam pedaging dan itik. Populasi unggas di Kabupaten Kampar terdiri dari 403.127 ekor ayam buras, 3.075.522 ekor ayam ras pedaging, 46.500 ayam ras petelur, 14.897 ekor itik dan 2.394 ekor itik manila. Dari keseluruhan ternak tersebut, jumlah ternak yang dipotong pada tahun 2017 berjumlah 3.555.213 ekor dengan produksi daging mencapai 5.760.722 kg. Produksi ternak pada tahun 2017 mengalami penurunan bila dibandingkan dengan tahun sebelumnya.

Tabel 2.69. Jumlah Ternak Yang Dipotong dan Produksi Daging

Jenis Ternak	Jumlah (Ekor)	Produksi Daging (Kg)
Sapi	5.574	830.392
Kerbau	4.051	711.454
Kambing	3.118	31.585
Domba	30	309
Ayam Buras	403.127	362.815
Ayam Pedaging	3.075.522	3.690.626
Ayam Petelur	46.500	116.250
Itik	14.897	14.897
Itik Manila	2.394	2.394
2017	3.555.213	5.760.722
2016	3.636.048	7.910.612

Sumber : Kampar Dalam Angka 2018

Sedangkan untuk produksi telur dihasilkan ayam petelur, ayam buras, itik, itik manila dan burung puyuh. Total produksi telur dari ayam petelur sebanyak 2.214.599 kg, ayam buras sebanyak 116.023 kg, itik sebanyak 106.665 kg, itik manila sebanyak 3.998 kg, dan burung puyuh 7.578 kg. Untuk populasi dan produksi telur tersaji dalam tabel berikut.

Tabel 2.69. Produksi Telur Berdasarkan Jenis Unggas

Jenis Unggas	Populasi (Ekor)	Populasi Produktif (Ekor)	Produksi Telur (Butir)	Produksi Telur (Kg)
Ayam Petelur	150.000	141.015	44.291.982	2.214.599
Ayam Buras	294.318	73.432	4.579.432	116.023
Itik	17.354	10.227	2.133.292	106.665
Itik Manila	8.572	180.098	59.973	3.998
Puyuh	4.370	2.622	719.870	7.578
2017	474.614	407.394	51.784.549	2.448.863
2016	556.862	247.822	22.291.033	547.816

Sumber : Kampar Dalam Angka 2018

5. Perikanan

Kabupaten Kampar merupakan salah satu pemasok ikan air tawar untuk Kota Pekanbaru. Sebagian besar ikan air tawar berasal dari hasil budidaya dalam bentuk pemeliharaan pada jaring apung atau keramba di Waduk PLTA Koto Panjang. Pola lain yang dikembangkan dalam budidaya ikan di Kabupaten Kampar adalah keramba di Sungai Kampar ataupun Sungai Siak.

Produksi perikanan di Kabupaten Kampar sebesar 61.453,23 Ton dengan jumlah produksi terbesar 31.038,84 ton untuk perikanan kolam. Kecamatan XIII Koto Kampar merupakan kecamatan penyumbang produksi perikanan terbesar yaitu 21.631,61 Ton. Adapun jenis ikan produksi budidaya kolam terdiri dari ikan Mas, Patin, Nila, Bawal, Gurami, Lele, Lemak/Jelawat dan Baung. Jenis Ikan dengan produksi terbesar adalah Ikan Patin sebesar 22.810,87 Ton.

Tabel 2.70. Produksi Perikanan Menurut Kecamatan

Kecamatan	Air Tawar	Kolam	Keramba	Jumlah
Kampar Kiri	256.32	2,528.92	58.67	2,843.91
Kampar Kiri Hulu	187.34	63.20	-	250.54
Kampar Kiri Hilir	237.60	232.64	5.20	475.44
Gunung Sahilan	464.78	333.73	-	798.51
Kampar Kiri Tengah	82.08	112.68	2.60	197.36
XIII Koto Kampar	748.43	7,952.70	12,930.48	21,631.61
Koto Kampar Hulu	4.03	136.06	-	140.09
Kuok	102.56	4,184.12	10,491.05	14,777.73
Salo	5.87	1,675.34	11.37	1,584.00
Tapung	106.65	198.76	-	305.41
Tapung Hulu	87.84	76.87	-	164.71

Kecamatan	Air Tawar	Kolam	Keramba	Jumlah
Tapung Hilir	282.24	73.86	1.28	357.38
Bangkinang Kota	4.70	1,119.21	19.72	1,143.63
Bangkinang	55.42	1,507.78	20.80	1,584.00
Kampar	453.60	8,201.56	2,143.87	10,799.03
Kampar Timur	87.95	684.96	59.20	832.11
Rumbio Jaya	75.88	199.72	33.56	309.16
Kampar Utara	31.82	581.66	49.20	662.68
Tambang	204.48	283.76	64.10	549.34
Siak Hulu	903.45	623.57	73.60	1,600.62
Perhentian Raja	55.84	267.74	13.80	337.38
2016	4,438.88	31,038.84	25,975.51	61,453.23
2015	2.505,28	29.683,80	15.949,71	60.002,57

Sumber : Kampar Dalam Angka 2016-2017

Berdasarkan jenis usaha perikanan yang dilakukan oleh masyarakat, di Kabupaten Kampar terdapat 13.705 rumah tangga yang bekerja di sektor perikanan. Rumah tangga yang bekerja di sektor ini sebagian besar bergerak pada usaha budidaya air tawar, yang mencapai 6.066 rumah tangga perikanan.

Tabel 2.71. Jumlah Rumah Tangga Perikanan Menurut Kecamatan

Kecamatan	Air Tawar	Kolam	Keramba	Jumlah
Kampar Kiri	320	33	53	676
Kampar Kiri Hulu	234	142	0	376
Kampar Kiri Hilir	238	241	32	511
Gunung Sahilan	464	281	0	745
Kampar Kiri Tengah	103	174	1	278
XIII Koto Kampar	1,168	535	135	1,727
Koto Kampar Hulu	284	84	0	368
Kuok	157	341	196	694
Salo	58	327	46	431
Tapung	133	394	0	527
Tapung Hulu	110	113	0	223
Tapung Hilir	238	241	32	511
Bangkinang Kota	65	334	29	428
Bangkinang	119	256	18	393
Kampar	567	659	1,118	2,344
Kampar Timur	148	252	57	457
Rumbio Jaya	162	121	146	459
Kampar Utara	101	212	146	459
Tambang	256	191	69	516
Siak Hulu	904	303	217	1,424

Kecamatan	Air Tawar	Kolam	Keramba	Jumlah
Perhentian Raja	124	132	28	284
2016	6,066	5,443	2,196	13,705
2015	2.947	5.421	3.288	11.656

Sumber : Kampar Dalam Angka 2016-2017

6. Industri

Sebagai wilayah yang kaya akan sumber daya alam berupa perkebunan, pertanian dan perikanan, sangat perlu dilakukan transformasi ekonomi masyarakat, yang tadinya berbasis lahan sekarang perlu didorong berbasis manusia, artinya dari sektor primer didorong dan difasilitasi untuk beralih ke sektor sekunder atau kegiatan pengolahan.

Program pembangunan industri di Kabupaten Kampar meliputi program pokok dan program penunjang. Program pokok meliputi pengembangan industri rumah tangga, kecil dan menengah, program peningkatan kemampuan teknologi industri dan program penataan struktur industri. Sedangkan program penunjang antara lain adalah program pengendalian pencemaran lingkungan, informasi industri, pelatihan dan penyuluhan serta program penelitian dan pengembangan. Pada tahun 2017 jumlah perusahaan industri di Kabupaten Kampar sebanyak 565 unit, yang terdiri dari industri logam, mesin, dan kimia sebanyak 40 unit dan industri hasil pertanian dan kehutanan sebanyak 525 unit. Jumlah kelompok industri, unit usaha, tenaga kerja, investasi dan nilai produksi mengalami kenaikan jumlah yang sangat signifikan dibandingkan dengan tahun sebelumnya.

Tabel 2.72. Jumlah Perusahaan Industri Menurut Kelompok Industri

Kelompok Industri	Unit Usaha	Tenaga Kerja	Investasi	Nilai Produksi
Industri Logam, Mesin dan Kimia (ILUK)	40	64	475.516.880	60.017.600
Industri Hasil Pertanian dan Kehutanan (IHPK)	525	851	6.015.582.850	1.148.466.708
2017	565	915	6.491.099.730	1.208.484.308

Sumber : Kampar Dalam Angka 2018

7. Koperasi, Usaha Kecil dan Menengah

Di Kabupaten Kampar terdapat 53.056 UMKM dan sekitar 2000-an UMKM masih terdata dengan baik. Produk-produk unggulan UMKM Kabupaten Kampar antara lain ikan sale silais, madu Wilbi Kuok, Nugget dari Koto Masjid, kripik nenas dari Kuala Nenas, kain tenun songket dari Desa Pengurung Kecamatan Tambang. Sejak 2002, telah digulirkan dana untuk sektor sebesar 165 milyar rupiah oleh Pemerintah Kabupaten Kampar dan telah mencakup 14.400 penerima manfaat (perorangan dan badan usaha) di sektor perikanan, peternakan dan pertanian.

Namun demikian, sampai saat ini UMKM/IKM di Kabupaten Kampar masih belum berkembang. Hal ini dikarenakan UMKM/IKM belum menjadi prioritas pembangunan daerah sehingga kurangnya program promosi, pemasaran dan pengembangan jaringan pasar UMKM. Kualitas produk yang masih

belum sesuai standar, kemasan yang kurang menarik dan masih kurangnya inovasi didalam membuat varian produk dan produk turunan dari UMKM menyebabkan pemasaran produk kurang berkembang.

Untuk jenis usaha Koperasi yang telah dijalankan oleh masyarakat, jumlah Koperasi yang telah berkembang mencapai 486 Koperasi. Berdasarkan kondisi tersebut, jumlah anggota Koperasi yang ada pada tahun 2017 sebanyak 97.237 orang. Adapun perkembangan tentang modal, aset, dan volume usaha Koperasi dapat dilihat pada Tabel 2.69.

Tabel 2.73. Jumlah Koperasi, Anggota, Modal, Aset, Volume Usaha, dan SHU

Kondisi	2012	2013	2014	2015	2016	2017
Jumlah Koperasi	376	496	502	241	519	486
Jumlah Anggota	67.889	80.372	80.881	71.423	93.789	97.237
Tenaga Kerja/Karyawan	-	650	741	742	743	1.042
Modal Sendiri (000)	83.443	169.371	173.716	173.437	212.475	257.707
Modal Luar (000)	188.338	142.194	177.163	88.613	163.445	103.689
Aset (000)	190.312	499.822	538.257	457.443	572.385	645.937
Volume Usaha (000)	352.844	631.595	628.698	594.255	729.488	685.005
SHU (000.000)	22.369	30.445	30.999	22.392	26.682	24.580

Sumber : Kampar Dalam Angka 2018

8. Perdagangan

Daya saing perdagangan dan jasa menunjukkan bahwa Kabupaten Kampar ternyata mempunyai peranan yang cukup besar. Berdasarkan PDRB atas dasar harga konstan tahun 2010 kontribusi yang diberikan cukup besar yaitu 3,84%. Potensi usaha kecil cukup memegang peranan penting, ini terlihat dari besarnya jumlah perusahaan dagang yang telah mendapatkan SIUP di Kabupaten Kampar mencapai 564 usaha dagang. Dari total tersebut sebagian besar merupakan perdagangan usaha kecil sebanyak 512 usaha (77,46%), 133 usaha dagang menengah (20,12%), dan 11 usaha mikro (1,66%).

Potensi perdagangan didukung oleh sejumlah pasar yang terdapat hampir diseluruh kecamatan. Pada tahun 2017, berdasarkan data dari Dinas Perindustrian, Perdagangan dan Pasar Kabupaten Kampar terdapat 108 pasar yang terdiri dari 6 Pasar Pemerintah Daerah, 101 Pasar Desa/Kelurahan, dan 1 pasar pribadi. Pasar Pemerintah Daerah terdapat di Kecamatan Tapung, Tapung Hulu, Bangkinang Kota, Bangkinang dan Kampar. Kecamatan Tapung memiliki jumlah pasar terbanyak yaitu 14 pasar.

Tabel 2.74. Jumlah Pasar Menurut Status di Kabupaten Kampar

Kecamatan	Pasar Pemda	Pasar Desa/Kelurahan	Pasar Pribadi
Kampar Kiri	-	9	-
Kampar Kiri Hulu	-	2	-
Kampar Kiri Hilir	-	7	-
Gunung Sahilan	-	6	-
Kampar Kiri Tengah	-	8	-
XIII Koto Kampar	-	8	-
Koto Kampar Hulu	-	6	-

Kecamatan	Pasar Pemda	Pasar Desa/Kelurahan	Pasar Pribadi
Kuok	-	1	-
Salo	-	1	-
Tapung	-	14	-
Tapung Hulu	1	11	-
Tapung Hilir	-	12	-
Bangkinang Kota	2	-	-
Bangkinang	1	1	-
Kampar	1	2	-
Kampar Timur	-	1	-
Rumbio Jaya	-	3	-
Kampar Utara	-	1	-
Tambang	1	5	-
Siak Hulu	-	2	-
Perhentian Raja	-	3	1
2017	6	101	1

Sumber : Kampar Dalam Angka, 2018

9. Energi dan Sumber Daya Air Minum

Saat ini pemakaian bahan bakar kayu sudah mulai berkurang, terutama di daerah perkotaan karena masyarakat perkotaan lebih memilih menggunakan gas elpiji. Namun demikian penggunaan kayu bakar masih cukup tinggi terutama di daerah Perdesaan. Dari data Susenas tahun 2015, pemakaian bahan bakar untuk memasak di Kabupaten Kampar masih sangat dominan menggunakan bahan bakar gas elpiji dengan persentase mencapai 81 persen. Sementara pemakaian kayu sebagai bahan bakar untuk memasak masih relatif tinggi yaitu 11,6 persen. Mahalnya harga minyak tanah sangat mempengaruhi pemakaian bahan bakar ini. Pemakai bahan bakar minyak tanah hanya 6,8 persen.

Sumber penerangan rumah tangga terbanyak yang digunakan adalah listrik PLN dengan persentase mencapai 81,7 persen. Kemudian disusul oleh sumber penerangan listrik non PLN 16,4 persen. Sementara itu pemakaian sumber penerangan rumah tangga bukan listrik hanya 1,9 persen. Adapun perkembangan rasio elektrifikasi di Kabupaten Kampar tahun 2017 menunjukkan peningkatan jika dibandingkan tahun sebelumnya.

Tabel 2.75. Rasio Elektrifikasi Provinsi Riau Menurut Kabupaten/Kota

No.	Kab/Kota	2013	2014	2015	2016	2017
1	Kuantan Singingi	72,40	86,30	94,84	83,85	88,15
2	Indragiri Hulu	99,00	99,16	98,04	73,91	83,89
3	Indragiri Hilir	69,42	75,04	70,72	42,51	49,47
4	Pelalawan	69,76	67,19	71,59	53,52	57,83
5	Siak	67,44	54,93	77,94	67,74	73,87
6	Kampar	76,68	83,93	87,89	94,81	102,44
7	Rokan Hulu	57,81	57,63	61,83	57,50	65,80
8	Bengkalis	80,93	106,11	98,69	89,99	95,40
9	Rokan Hilir	90,74	85,79	91,97	70,05	75,76

10	Kep. Meranti	95,48	100,42	96,64	62,12	66,90
11	Pekanbaru	115,71	105,41	104,97	109,74	114,52
12	Dumai	95,38	97,25	100,00	99,04	103,85
	RIAU	83,73	85,19	87,81	78,03	84,26

Sumber : PLN 2017

Untuk pelayanan air minum atau air bersih di Kabupaten Kampar dikelola oleh PDAM (Perusahaan Daerah Air Minum) Tirta Kampar. Jumlah sambungan rumah pada akhir tahun 2017 untuk 6 unit pelayanan yaitu 6.829 sambungan. Unit pelayanan terbesar terdapat di Bangkinang Kota.

Tabel 2.76. Jumlah Sambungan Rumah Tangga PDAM Tirta Kampar

Unit Pelayanan	Sambungan Rumah Awal Tahun	Sambungan Baru	Pemutusan	Tutup Sementara	Pengaktifan	Sambungan Rumah Akhir Tahun
01. Bangkinang Kota	2.916	250	141	-	100	3.125
02. Air Tiris	696	24	37	-	18	701
03. Teratak Buluh	219	1	14	-	1	207
04. Kuok	532	61	35	-	16	574
05. Tambang	547	123	82	-	4	592
06. Padang Mutung	83	-	10	-	3	76
07. Kampar Timur	885	137	77	-	38	983
08. Bangkinang	225	1	16	-	6	216
09. Lipat Kain	330	28	20	-	17	355
2017	6.433	625	432	-	203	6.829
2016	5.684	406	282	45	445	6.208
2015	5.684	406	282	45	445	6.208

Sumber : Kampar Dalam Angka, 2018

10. Pariwisata

Kabupaten Kampar memiliki potensi wisata yang besar, boleh dikatakan hampir seluruh jenis wisata mulai dari wisata alam, wisata buatan, wisata religi maupun wisata budaya berkembang di wilayah ini. Objek tujuan wisata di Kabupaten Kampar tersebar di tiga belas kecamatan. Pada tahun 2017 di Kabupaten Kampar terdapat 11 tempat penginapan, dengan rata-rata lama menginap untuk tamu asing adalah empat hari, sedangkan rata-rata menginap tamu domestik adalah dua hari.

Menurut data Dinas Pariwisata, Pemuda dan Olahraga Kabupaten Kampar, jumlah wisatawan pada tahun 2016 sebanyak 36.367 orang. Jumlah wisatawan yang datang mengalami penurunan jika dibandingkan tahun 2015. Untuk rincian setiap bulannya dapat dilihat pada tabel berikut.

Tabel 2.77. Jumlah Wisatawan ke Kabupaten Kampar

Bulan	Jumlah (orang)
Januari	2.416
Pebruari	2.056
Maret	2.467
April	2.161
Mei	2.919
Juni	3.770
Juli	3.837
Agustus	1.763
September	3.154
Oktober	1.149
Nopember	4.933
Desember	5.742
2016	36.367
2015	39.086

Sumber : Dinas Pariwisata, Pemuda dan Olahraga Kabupaten Kampar

URUSAN PENUNJANG

Pemerintah Kabupaten Kampar pada Tahun 2018, melaksanakan 4 Urusan Pilihan dengan Jumlah Anggaran Belanja Tidak Langsung sebesar Rp.405.115.831.067,00 dan Realisasi Anggaran Belanja Tidak Langsung sebesar Rp.393.394.842.519,25 atau 97,12 % sedangkan Jumlah Anggaran Belanja Langsung sebesar Rp. 18.141.158.421,- dan Realisasi Anggaran Belanja Langsung sebesar Rp.16.303.469.162,00 atau 89,87%. Sehingga Total Anggaran Belanja Urusan Pilihan sebesar Rp.423.256.989.488,- dengan Realisasi Anggaran sebesar Rp.409.698.311.681,25 atau 96,80 %, dengan tabel rincian sebagai berikut :

Tabel 2.78
Rincian Anggaran, Realisasi dan Pelaksanaan Urusan Penunjang Urusan

No	URUSAN PENUNJANG URUSAN	BELANJA TIDAK LANGSUNG	ANGGARAN BELANJA LANGSUNG			TOTAL ANGGARAN BELANJA (Rp)	TOTAL REALISASI (Rp)	%	OPD PELAKSANA
			BELANJA PEGAWAI	BELANJA BARANG & JASA	BELANJA MODAL				
1	2	3	4	5	6	7	8	9	10
1	Inspektorat	7.674.066.931,00	0,00	1.407.336.725,00	0,00	9.081.403.656,00	8.477.888.070,00	93,35	Inspektorat Kabupaten
2	Perencanaan	4.783.750.318,00	417.500.000,00	7.500.253.344,00	393.580.000,00	13.095.083.662,00	11.952.943.546,00	91,28	Dinas Pekerjaan Umum dan Penataan Ruang, BPBD, Dinas Perindustrian dan Tenaga Kerja, Badan Perencanaan Pembangunan Daerah dan Sekretariat Daerah

No	URUSAN PENUNJANG URUSAN	BELANJA TIDAK LANGSUNG	ANGGARAN BELANJA LANGSUNG			TOTAL ANGGARAN BELANJA (Rp)	TOTAL REALISASI (Rp)	%	OPD PELAKSANA
			BELANJA PEGAWAI	BELANJA BARANG & JASA	BELANJA MODAL				
1	2	3	4	5	6	7	8	9	10
3	Keuangan	388.625.900.072,00	12.300.000,00	4.992.530.993,00	1.681.891.377,00	395.312.622.442,00	384.031.117.203,25	97,15	Badan Pengelolaan Keuangan dan Aset Daerah, Badan Pendapatan Daerah
4	Kepegawaian	4.032.113.746,00	-	1.570.555.982,00	165.210.000,00	5.767.879.728,00	5.236.362.862,00	90,78	Badan Kepegawaian dan Pengembangan Sumber Daya Manusia
TOTAL		405.115.831.067,00	429.800.000,00	15.470.677.044,00	2.240.681.377,00	423.256.989.488,00	409.698.311.681,25	96,80	

A. URUSAN PENUNJANG PERENCANAAN

Pelaksanaan urusan perencanaan dilaksanakan oleh Badan Perencanaan Pembangunan daerah dengan indicator dijelaskan sebagai berikut

1	Tersedianya dokumen perencanaan RPJPD yg telah ditetapkan dgn PERDA	<u>Ada</u> Peraturan Daerah Nomor 20 Tahun 2007 tentang RPJPD Kabupaten Kampar Tahun 2007 – 2025	Ada	Badan Perencanaan Pembangunan Daerah
2	Tersedianya Dokumen Perencanaan : RPJMD yg telah ditetapkan dgn PERDA/PERKADA	<u>Ada</u> Peraturan Daerah Nomor 5 Tahun 2017 tentang RPJMD Kabupaten Kampar Tahun 2017 – 2022.	Ada	Badan Perencanaan Pembangunan Daerah
3	Tersedianya Dokumen Perencanaan : RKPDP yg telah ditetapkan dgn PERKADA	<u>Ada</u> Peraturan Bupati Nomor 36 Tahun 2016 tentang Perubahan atas Perbub Nomor 16 Tahun 2016 Tentang RKPDP Kabupaten Kampar Tahun 2017	Ada	Badan Perencanaan Pembangunan Daerah
4	Penjabaran Program RPJMD kedalam RKPDP	<u>Jumlah program RKPDP tahun 2017 x 100 %</u> <u>Jumlah program RPJMD yang harus dilaksanakan tahun 2012-2016</u> $\frac{174}{184} \times 100 \% = 94,57 \%$	94,57%	Badan Perencanaan Pembangunan Daerah

B. URUSAN PENUNJANG KEUANGAN

Pelaksanaan urusan keuangan dilaksanakan oleh Badan Pengelolaan Keuangan Daerah dengan indicator sebagai berikut :

Belanja Publik terhadap DAU	- Total belanja langsung APBD tahun 2018 864.057.771.705,74 - D A U Tahun 2018 774.370.036.000,00	111,58%
Belanja Langsung terhadap Total APBD	- Total belanja langsung APBD tahun 2018 864.057.771.705,74	39,80%

	- Total Belanja APBD Tahun 2018 2.171.103.779.508,99	
Besaran PAD terhadap seluruh pendapatan dalam APBD (realisasi)	- PAD APBD (Realisasi) Tahun 2018 325.084.485.656,29 - Total Pendapatan Dalam APBD (Realisasi) 2018 2.229.657.424.822,29	14,58%
Opini BPK terhadap Laporan Keuangan Daerah	- Laporan Hasil Pemeriksaan BPK RI Tahun 2017, dengan Opini : WDP - Laporan Hasil Pemeriksaan BPK RI Tahun 2018, dengan Opini : WTP	Opini Tahun 2017 = WTP Opini Tahun 2018 = WTP
Rasio SILPA terhadap total pendapatan	- SILPA Tahun 2018, sebesar 207.091.781.477,94 - Total Pendapatan dalam APBD (Realisasi) Tahun 2018, sebesar 2.229.657.424.822,29	9,29%
Rasio realisasi belanja thd anggaran belanja	- Realisasi Belanja Tahun 2018, sebesar 2.171.103.779.508,99 - Total Anggaran Belanja dalam APBD Tahun 2017, sebesar 2.323.932.027.652,26	93,42%

C. URUSAN PENUNJANG PENGAWASAN

Urusan penunjang pengawasan dilaksanakan oleh inspektorat dengan indicator adalah rasio temuan BPK RI yang ditindaklanjuti

Rasio Temuan BPK RI yang Ditindaklanjuti	- Temuan BPK RI yang ditindaklanjuti sampai dengan akhir tahun 2018, sebanyak 453 Temuan - Temuan BPK RI sampai dengan Tahun 2018, sebanyak 407 Temuan	89,85%
--	---	--------

D. URUSAN PENUNJANG KEPEGAWAIAN

Urusan kepegawaian dilaksanakan oleh Badan Kepegawaian dan Sumber Daya Manusia (BKPSDM) dengan indicator sebagai berikut :

Rasio PNS terhadap Penduduk	- Jumlah PNS Kab. Tahun 2017, sebanyak 8.976 Orang - Jumlah Penduduk Kab. Kampar Tahun 2017 747.866 Orang	0,0120
-----------------------------	--	--------

Sistem Informasi Kepegawaian	1. Sistem Aplikasi Pelayanan Kepegawaian (SAPK) 2. Sistem Informasi Kepegawaian (SIMPEG)	Ada
------------------------------	---	-----

2.1.4. Aspek Daya Saing Daerah

Daya saing daerah merupakan kemampuan perekonomian daerah dalam mencapai pertumbuhan pada tingkat kesejahteraan yang tinggi secara berkelanjutan, dengan tetap terbuka pada persaingan dengan propinsi dan kabupaten/kota lainnya yang berdekatan, domestik atau internasional. Aspek daya saing daerah terdiri dari kemampuan ekonomi daerah, fasilitas wilayah atau infrastruktur, iklim berinvestasi dan sumber daya manusia.

2.1.4.1. Ekonomi Daerah

1. PDRB Atas Dasar Harga Konstan Tahun 2010

Informasi tentang tingkat daya saing daerah diperlukan bagi Kepala Daerah atau pengambil keputusan lainnya untuk mengetahui seberapa jauh tingkat daya saing yang dimiliki oleh daerah bersangkutan relatif dibandingkan dengan daerah lainnya. Faktor utama yang menentukan daya saing Kabupaten Kampar adalah dari segi daya saing ekonomi. Struktur ekonomi Kabupaten Kampar maupun Provinsi Riau secara sektoral menggambarkan peran setiap sektor ekonomi terhadap total perekonomian Kabupaten Kampar dan Provinsi Riau. Melalui angka pertumbuhan ini dapat diukur seberapa besar kemampuan daya ungkit (*leverage*) dari setiap sektor ekonomi dalam menggerakkan roda perekonomian. Berdasarkan tabel 2.26 dapat dilihat perbandingan antara Produk Domestik Regional Bruto Kabupaten Kampar dengan Provinsi Riau atas dasar harga konstan tahun 2010. Jumlah Produk Domestik Regional Bruto Kabupaten Kampar atas dasar harga konstan tahun 2010 sampai dengan tahun 2017 telah mencapai Rp 49,04 milyar dengan migas dan Rp 39,59 milyar tanpa migas. Sedangkan jika dibandingkan dengan Provinsi Riau secara keseluruhan, nilai PDRB dengan migas mencapai Rp 471,73 milyar dan tanpa migas mencapai Rp 371,95 milyar

Berdasarkan pertumbuhan PDRB dengan migas dan tanpa migas atas dasar harga konstan tahun 2010, laju pertumbuhan ekonomi Kabupaten Kampar di tahun 2017 diharapkan masih akan mampu bersaing karena berada pada posisi sedikit di atas Provinsi Riau dengan angka pertumbuhan sebesar 3,01% dengan migas dan 5,16% tanpa migas, jika dibandingkan dengan pertumbuhan Kabupaten/Kota lainnya. Sedangkan untuk Provinsi Riau sendiri angka pertumbuhan berdasarkan PDRB dengan migas mencapai 2,71% dan PDRB tanpa migas 4,57%.

Tabel 2.79. Perbandingan PDRB Kabupaten Kampar Dengan Kabupaten/Kota Lainnya Di Provinsi Riau Atas Dasar Harga Konstan 2010 Tahun 2017

No	Sektor	PDRB Dengan Migas		PDRB Tanpa Migas	
		ADHK 2010	Pert. (%)	ADHK 2010	Pert. (%)
1	Kuantan Singingi	21.583.844,37	4,43	21.583.844,37	4,43
2	Indragiri Hulu	27.816.420,55	4,02	27.209.525,94	4,18
3	Indragiri Hilir	41.627.466,09	4,70	41.627.466,09	4,70
4	Pelalawan	31.911.291,78	4,10	31.415.007,47	4,21

5	Siak	52.044.935,65	0,94	40.797.774,55	3,15
6	Kampar	49.042.587,29	3,01	39.592.744,98	5,16
7	Rokan Hulu	22.996.276,91	5,56	22.533.097,33	5,70
8	Bengkalis	79.230.434,69	-1,77	39.365.937,39	2,80
9	Rokan Hilir	46.529.651,43	2,03	34.458.369,42	3,96
10	Kepulauan Meranti	11.831.782,17	3,32	10.338.823,75	4,60
11	Pekanbaru	64.768.715,40	6,10	64.768.715,40	6,10
12	Dumai	22.352.640,53	4,45	14.519.923,53	6,29
PDRB		471.736.046,86	2,71	388.211.230,22	4,57

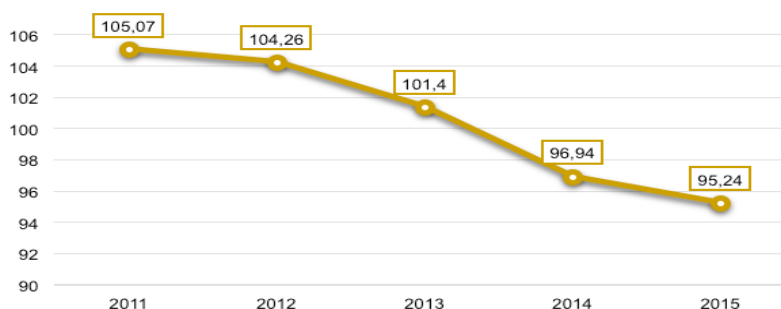
Sumber : PDRB Kabupaten/Kota Di Provinsi Riau Menurut Lapangan Usaha 2013-2017

2. Nilai Tukar Petani (NTP)

Nilai Tukar Petani (NTP) merupakan salah satu indikator untuk melihat tingkat kemampuan atau daya beli petani di wilayah perdesaan. Penghitungan indikator ini diperoleh dari perbandingan antara indeks harga yang diterima petani (It) dengan indeks harga yang dibayar oleh petani (Ib) yang dinyatakan dalam persentase. Indeks yang diterima petani merupakan suatu indikator tingkat kesejahteraan petani produsen dari sisi pendapatan, sedangkan indeks yang dibayar petani (Ib) adalah dari sisi kebutuhan petani baik untuk konsumsi rumah tangga maupun untuk biaya produksi dan penambahan barang-barang modal.

Semakin tinggi nilai NTP maka relatif semakin kuat pula tingkat kemampuan dan daya beli petani. Dimana NTP lebih dari 100, berarti petani mengalami surplus. Harga produksinya naik lebih besar dari kenaikan harga konsumsinya. Pendapatan petani naik lebih besar dari pengeluarannya, dengan demikian tingkat kesejahteraan petani lebih baik dibanding tingkat kesejahteraan petani sebelumnya. Apabila NTP = 100, berarti petani mengalami impas. Kenaikan/penurunan harga produksinya sama dengan persentase kenaikan/penurunan harga barang konsumsinya. Tingkat kesejahteraan petani tidak mengalami perubahan. Nilai Tukar Petani kurang dari 100, berarti petani masih mengalami defisit. Kenaikan harga barang produksinya relatif lebih kecil dibandingkan dengan kenaikan harga barang konsumsinya. Tingkat kesejahteraan petani pada suatu periode mengalami penurunan dibanding tingkat kesejahteraan petani pada periode sebelumnya. Penilaian Nilai Tukar Petani di atas menggunakan asumsi bahwa apabila produktivitas petani pada bulan bersangkutan paling sedikit sama dengan produktivitas bulan sebelumnya.

Gambar 2.10. Nilai Tukar Petani Provinsi Riau Tahun 2011-2015



Sumber : BPS Kampar 2016

Dari Gambar 2.10 dapat dijelaskan bahwa selama periode 2011-2015, rata-rata NTP di Provinsi Riau mengalami penurunan setiap tahunnya yang berarti daya beli petani di Provinsi Riau semakin buruk dari tahun ke tahun. NTP tertinggi terjadi pada tahun 2011, yaitu sebesar 105,07. Namun pada tahun 2015 rata-rata NTP di Provinsi Riau hanya mencapai 95,24 masih berada di bawah 100. Hal ini berarti bahwa pada tahun 2015 petani di Provinsi Riau mengalami isband, dimana kenaikan hasil produksi pertaniannya lebih kecil isbanding kenaikan harga kebutuhan petani untuk konsumsi dan biaya produksi.

3. Iklim Berinvestasi

Fokus iklim berinvestasi sangat dipengaruhi oleh rasa aman bagi investor untuk berinvestasi. Ketenteraman dan ketertiban umum yang kondusif menggambarkan bahwa disiplin okum berjalan dengan baik. Ketenteraman dan ketertiban umum sangat berdampak positif dalam meningkatkan kenyamanan berinvestasi.

Kabupaten Kampar masih mempunyai potensi ekonomi yang cukup tinggi sehingga dapat memberikan daya tarik yang cukup kuat bagi investor dalam melakukan investasi terutama untuk sektor pertanian dan industri (agroindustri). Kondisi ini dibuktikan pula oleh cukup banyaknya kegiatan investasi yang telah masuk ke daerah ini yang memberikan indikasi bahwa Kabupaten Kampar memang sangat menarik bagi kegiatan investasi terutama jika diarahkan untuk pertanian dan industri pengolahan.

4. Angka Kriminalitas

Angka kriminalitas disebabkan oleh berbagai macam faktor, antara lain kemiskinan, disfungsi norma dan hukum, ketidakharmonisan unsur terkait serta karakter bangsa yang sudah bergeser, ditambah dengan sistem pendidikan yang tidak lagi mengajarkan nilai-nilai etika termasuk pendidikan agama yang hanya menekankan pada aspek kognitifnya. Penanggulangan kriminalitas yang tepat merupakan salah satu cara untuk mencapai rasa aman, nyaman dan tertib bagi masyarakat serta iklim berinvestasi untuk dapat terselenggara dengan baik.

Tindak kriminal selama satu tahun sebanyak 317 kasus dan angka kriminalitas mencapai 0,00039. Angka kriminalitas dari tahun 2015 sampai tahun 2016 mengalami penurunan. Angka kriminalitas pada suatu daerah semakin rendah menggambarkan tingginya rasa aman masyarakat dan begitu pula sebaliknya. Hal ini menunjukkan bahwa angka kriminalitas masih relatif kecil sehingga dapat dikatakan bahwa dalam hal keamanan dan ketertiban lingkungan, kondisi di Kabupaten Kampar relatif stabil dan terkendali.

Tabel 2.80. Angka Krimninalitas di Kabupaten Kampar Tahun 2012-2016

Jenis Kriminal	2012	2013	2014	2015	2016
Jumlah Kasus Pembunuhan	4	3	4	5	2
Jumlah Kasus Perampokan	44	50	35	51	37
Jumlah Kasus Pencurian	23	16	33	245	180
Jumlah Kasus Kenakalan	0	0	-	-	-
Jumlah Kasus Pemerasan	5	3	8	6	4

Jenis Kriminal	2012	2013	2014	2015	2016
Jumlah Kasus Penipuan	32	32	27	43	27
Jumlah Kasus Penganiayaan	166	151	158	180	67
Jumlah Tindak Kriminal selama 1 Tahun	274	255	265	530	317
Jumlah Penduduk	733.506	753.376	773.171	793.005	812.702
Angka Kriminalitas	0,00037	0,00034	0,00034	0,00066	0,00039

Sumber : Kampar Dalam Angka 2014-2017

Dinamika perkembangan Kabupaten Kampar yang sangat pesat dengan kemajemukan masyarakat akan berdampak pada perubahan sosial di masyarakatnya. Disisi lain peningkatan jumlah penduduk yang tidak seimbang dengan ketersediaan fasilitas akan berdampak negatif diantaranya akan meningkatkan angka kriminalitas. Pada tahun 2017, jumlah kasus kriminalitas yang dilaporkan sebanyak 982 kasus dan yang telah diselesaikan sebanyak 733 kasus.

Tabel 2.81. Jumlah Kriminalitas Yang Dilaporkan dan Diselesaikan Polres Kampar Tahun 2017

Jenis Kriminalitas	Dilaporkan	Diselesaikan
Kejahatan Politik	-	-
Kejahatan Terhadap Kepala Negara	-	-
Kejahatan Terhadap Tertib Hukum	-	-
Pembakaran	-	4
Kebakaran	2	1
Memberi Suap	-	-
Kejahatan Mata Uang	-	-
Pemalsuan Surat-surat	6	4
Kejahatan Narkotik	-	-
Pengeroyokan	54	39
Kejahatan Terhadap Susila	65	60
Perkosaan	5	5
Perjudian	32	32
Penculikan	-	-
Pembunuhan	2	2
Penganiayaan Ringan	140	85
Penganiayaan Berat	5	2
Pencurian Biasa	55	44
Pencurian Dengan Pembantaian	-	-
Pencurian Dengan Kekerasan	21	17
Pencurian Ringan Percobaan	-	-
Pemerasan dan Ancaman	2	2
Penggelapan	98	71

Jenis Kriminalitas	Dilaporkan	Diselesaikan
Penipuan	35	19
Merusak Barang	27	18
Menerima Suap	-	-
Penadahan	1	1
Pencurian Motor	46	32
Poligami	3	2
Penyelundupan	-	-
Kenakalan Remaja	-	-
Penghinaan	2	2
Penyerobotan Tanah	17	5
Lain-Lain	364	291
Jumlah	982	733

Sumber : Kampar Dalam Angka 2018

2.1.4.2. Sumber Daya Manusia

Sumber daya manusia yang berkualitas merupakan salah satu faktor penting untuk kemajuan daerah. Semakin tinggi tingkat pendidikan masyarakat semakin tinggi pula kualitas SDM di wilayah tersebut. Dengan demikian program pendidikan mempunyai andil besar terhadap kemajuan sosial ekonomi suatu daerah.

1. Kualitas Tenaga Kerja (Rasio Lulusan S1/S2/S3)

Tenaga kerja merupakan faktor pendukung perekonomian suatu daerah. Untuk memajukan perekonomian suatu daerah diperlukan tenaga kerja yang berkualitas. Tingkat pendidikan memiliki faktor yang sangat penting dalam menentukan kualitas tenaga kerja daerah. Semakin tinggi tingkat pendidikan tenaga kerja semakin tinggi pula penguasaan ilmu pengetahuan dan teknologi yang berpengaruh terhadap kualitas hasil produksi barang dan jasa.

Dari data Dinas Perindustrian dan Tenaga Kerja, persentase tenaga kerja lokal pada perusahaan-perusahaan besar yaitu sebesar 35 persen. Peraturan Daerah Kabupaten Kampar mensyaratkan 60 persen tenaga kerja lokal pada investasi berada di Kabupaten Kampar. Persoalan yang dihadapi perusahaan adalah ketersediaan SDM yang berkualitas dan sesuai standar kebutuhan perusahaan untuk mengisi posisi-posisi di perusahaan. Banyak Balai Latihan Kerja (BLK) terdapat di Kota Pekanbaru dan Kabupaten Kampar, namun kualitas SDM keluaran dari BLK masih belum memadai. Pemerintah Daerah diharapkan proaktif dalam mengatasi persoalan kapasitas SDM untuk mengisi kebutuhan tenaga kerja di perusahaan/pabrik, untuk penyediaan dan peningkatan kualitas SDM (BLK/SMK).

Rasio lulusan S1/S2/S3 pada tahun 2016 mencapai 29,71 dengan jumlah lulusan S1/S2/S3 sebanyak 27.349 jiwa.

Tabel 2.82. Rasio Lulusan S1/S2/S3 Kabupaten Kampar Tahun 2016

Uraian	2016
Jumlah Lulusan Universitas	27.349
Jumlah Penduduk	812.702
Rasio Lulusan S1/S2/S3	29,71

Sumber : Kampar Dalam Angka 2018

2. Tingkat Ketergantungan (Rasio Ketergantungan)

Rasio Ketergantungan (*Dependency Ratio*) merupakan perbandingan antara jumlah penduduk usia 0-14 tahun, ditambah dengan jumlah penduduk usia 65 tahun ke atas (usia nonproduktif) dibandingkan dengan jumlah penduduk usia 15-64 tahun (usia produktif). Rasio ketergantungan dapat dilihat berdasarkan usia, yaitu rasio ketergantungan muda dan rasio ketergantungan tua.

Rasio ketergantungan muda merupakan perbandingan jumlah penduduk belum produktif (usia 0-14 tahun) dengan jumlah penduduk produktif (usia 15 - 64 tahun). Seperti yang tertera pada tabel dibawah, rasio ketergantungan muda pada tahun 2017 sebesar 0,486. Hal ini mengartikan bahwa setiap 100 orang yang berusia produktif harus menanggung kurang lebih 50 orang usia belum produktif (usia 0-14 tahun).

Tabel 2.83. Rasio Ketergantungan Penduduk Usia Muda Kabupaten Kampar

Uraian	2014	2015	2016	2017
Jumlah Penduduk Usia < 15 tahun	236.317	256.343	260.290	263.999
Jumlah Penduduk Usia 15 – 64 tahun	433.995	514.172	528.503	542.749
Rasio Ketergantungan Muda	0,545	0,498	0,492	0,486

Sumber : Kampar Dalam Angka 2014-2018

Rasio ketergantungan tua merupakan perbandingan jumlah penduduk tidak produktif (usia 65 tahun ke atas) dengan jumlah penduduk produktif (usia 15-64 tahun). Seperti yang tertera pada tabelError! Reference source not found., rasio ketergantungan tua pada tahun 2017 mengalami peningkatan sebesar 0,047. Hal ini berarti setiap 100 orang berusia produktif harus menanggung kurang lebih 47 orang usia tidak produktif.

Tabel 2.84. Rasio Ketergantungan Penduduk Usia Tua

Uraian	2014	2015	2016	2017
Jumlah Penduduk Usia > 64	17.485	22.490	23.909	25.489
Jumlah Penduduk Usia 15 – 64	433.995	514.172	528.503	542.749
Rasio Ketergantungan Tua	0,040	0,044	0,045	0,047

Sumber : Kampar Dalam Angka 2014-2018

Rasio ketergantungan total yaitu rasio ketergantungan dengan membandingkan jumlah penduduk belum produktif (usia < 15 tahun) dan jumlah penduduk tidak produktif (usia > 64 tahun) dengan jumlah penduduk produktif (usia 15-64 tahun). Seperti yang tertera pada tabel rasio ketergantungan pada tahun 2017 sebesar 0,533. Angka ini berarti setiap 100 orang berusia produktif harus menanggung kurang lebih 53 usia belum produktif dan usia tidak produktif. Kondisi rasio ketergantungan total dari tahun 2014 sampai tahun 2017 terus mengalami penurunan.

Tabel 2.85. Rasio Ketergantungan Penduduk

Uraian	2014	2015	2016	2017
Jumlah Penduduk Usia < 15 tahun	236.317	256.343	260.290	263.999
Jumlah Penduduk Usia > 64 tahun	17.485	22.490	23.909	25.489
Jumlah Penduduk Usia Tidak Produktif	253.802	278.833	284.199	289.488
Jumlah Penduduk Usia 15 – 64 tahun	433.995	514.172	528.503	542.749
Rasio Ketergantungan	0,584	0,542	0,538	0,533

Sumber : Kampar Dalam Angka 2014-2018

Tabel 2.86. Pencapaian Indikator Kinerja Daerah Kabupaten Kampar

No	Aspek/Fokus/Bidang Urusan/ Indikator Kinerja Pembangunan Daerah	Capaian kinerja					Standar	Interpretasi belum tercapai (<) sesuai (=) melampaui >
		(n-5)	(n-4)	(n-3)	(n-2)	(n-1)**		
1.	KESEJAHTERAAN MASYARAKAT							
1.1.	Kesejahteraan dan Pemerataan Ekonomi							
1.1.1.	Otonomi Daerah, Pemerintahan Umum, Administrasi keuangan daerah, Perangkat Daerah, Kepegawaian dan Persandian							
1.1.1.1	Pertumbuhan PDRB (%)		6,31	3,43	1,07	2,8		
1.1.1.2	PDRB per kapita		81.553	89.000	83.574	85.732		
1.1.1.3	Persentase penduduk miskin (%)	8,36	9,04	8,68	9,17	8,38		
1.1.1.4	Jumlah penduduk miskin (ribu jiwa)	62,3	61,8	67,6	72,2	67,7		
1.1.1.5	Garis kemiskinan (Rp/Kap/bulan)	320.907	320.907	348.373	360.324	375.716		
1.1.1.6	Angka kriminalitas yang tertangani		712	837	578	590		
1.1.1.7	Pengeluaran kapita yg disesuaikan (000)	10.593	10.624	10.651	10.710	10.765		
1.1.1.8	Laju pertumbuhan ekonomi			3,43	1,07	2,83		
1.1.1.9	Indeks Pembangunan Manusia	70,08	70,46	70,72	71,28	71,39	70	>
1.2.	Kesejahteraan Sosial							
1.2.1	Pendidikan							
1.2.1.1	Angka melek huruf							
1.2.1.2	Angka rata-rata lama sekolah	8,6	8,6	8,6	8,8	8,9	9	=
1.2.1.3	Angka Partisipasi Kasar SD/MI				109,00	109,82	100	>
1.2.1.4	Angka Partisipasi Kasar SMP/MTs				91,00	99,07	100	<
1.2.1.5	Angka Partisipasi Kasar SMA/SMK/MA				83,00	69,63	100	<
1.2.1.6	Angka Partisipasi Murni SD/MI				98,00	98,37		

No	Aspek/Fokus/Bidang Urusan/ Indikator Kinerja Pembangunan Daerah	Capaian kinerja					Standar	Interpretasi belum tercapai (<) sesuai (=) melampaui (>)
		(n-5)	(n-4)	(n-3)	(n-2)	(n-1)**)		
1.2.1.7	Angka Partisipasi Murni SMP/MTs				76,00	83,39		
1.2.1.8	Angka Partisipasi Murni SMA/SMK/MA				69,00	58,07		
1.2.2	Kesehatan							
1.2.2.1	Angka Harapan Hidup	69,72	69,77	69,80	70,00	70,08		
1.2.2.2	Angka Kematian Bayi		14	25	163	149		
1.2.2.3	Angka Kematian Ibu		135	19	23	28		
1.2.2.4	Prevalensi Gizi Buruk (%)				1,60			
1.2.2.5	CNR kasus Tuberculosis BTA+ (%)				52,08			
1.2.2.6	Prevalensi HIV/AIDS			5	119			
1.2.2.7	Penanganan kasus diare (%)			90,00	70,43			
1.2.2.8	Incidence rate (IR) DBD per 100.000 penduduk				33,90		< 49	>
1.2.2.9	Kasus filariasis			18	14			
1.2.3	Ketenagakerjaan							
1.2.3.1	Tingkat Partisipasi Angkatan Kerja (%)				59,44			
1.2.3.2	Tingkat Pengangguran (%)				8,07			
2.	PELAYANAN UMUM							
2.1	Pelayanan Urusan Wajib							
2.1.1	Pendidikan							
2.1.1.1	Pendidikan dasar							
2.1.1.1.1	Angka Partisipasi Sekolah				98,9	98,87	100	<
2.1.1.1.2	Rasio ketersediaan sekolah/ penduduk usia sekolah	200	212	213	211	210		
2.1.1.1.3	Persentase sekolah rusak berat dan total					11,55		
2.1.1.1.4	Rasio Guru Terhadap Murid	15	15	16	15	16	32	=
2.1.1.1.5	Persentase Guru bersertifikasi					45,5		
2.1.1.1.6	Persentase Guru berkualifikasi S1/D4					77,24		
2.1.1.1.7	Jumlah guru PNS sekolah negeri	3.240	3.240	3.107	3.624	3.584		
2.1.1.1.8	Jumlah guru Non PNS sekolah negeri	2.924	2.924	2.933	2.865	2.921		
2.1.1.2	Pendidikan menengah							
2.1.1.2.1	Angka partisipasi sekolah				96,5	94,62	100	<
2.1.1.2.2	Rasio ketersediaan sekolah terhadap penduduk usia sekolah	260	245	253	267	238		
2.1.1.2.3	Persentase sekolah rusak berat					6,82		
2.1.1.2.4	Rasio Guru Terhadap Murid	9	11	11	12	14	36	=
2.1.1.2.5	Persentase Guru bersertifikasi					50,33		
2.1.1.2.6	Persentase Guru berkualifikasi S1/D4					90,00		
2.1.1.2.7	Jumlah guru PNS sekolah negeri	1.242	1.242	1.251	1.307	1288,00		
2.1.1.2.8	Jumlah guru Non PNS sekolah	802	802	828	812	839,00		

No	Aspek/Fokus/Bidang Urusan/ Indikator Kinerja Pembangunan Daerah	Capaian kinerja					Standar	Interpretasi belum tercapai (<) sesuai (=) melampaui (>)
		(n-5)	(n-4)	(n-3)	(n-2)	(n-1)**		
	negeri							
2.1.2	Kesehatan							
2.1.2.1	Rasio posyandu per satuan balita				133,87	133,4		
2.1.2.2	Rasio puskesmas per satuan penduduk	25.293	24.302	24.941	25.581	26.216	30.000	=
2.1.2.3	Rasio puskesmas keliling per satuan penduduk	22.922	22.158	22.740	23.324	35.941		
2.1.2.4	Rasio puskesmas pembantu per satuan penduduk	4.386	4.829	4.956	4.287	4.417		
2.1.2.5	Rasio rumah sakit per satuan penduduk				135.450	132.167		
2.1.2.6	Persentase penduduk yang memiliki BPJS Kesehatan				25,22			
2.1.2.7	Rasio dokter umum per satuan penduduk		9.659	11.045	9.913	9.450	2.500	>
2.1.2.8	Rasio dokter spesialis per satuan penduduk				34.478	14.257	12.500	>
2.1.2.9	Rasio dokter gigi per satuan penduduk		20.362	25.772	18.023	20.839	9.090	>
2.1.3	Perumahan Rakyat dan Kawasan Permukiman							
2.1.3.1	Luas lokasi perumahan dan permukiman kumuh (ha)			38,05		70,53		
2.1.3.2	Rumah tidak layak huni (unit)					4.027		
2.1.4	Pemberdayaan masyarakat dan desa							
2.1.4.1	Rekapitulasi dana desa (Rp X 1000)				67.249.511	151.159.631		
2.1.4.2	Jumlah BUMDes					183		
2.2	Pelayanan Urusan Pilihan							
2.2.1	Pertanian							
2.2.1.1	Luas Panen padi sawah (ha)	7.871	10.917	5.949	7.632	7.038		
2.2.1.2	Produktivitas padi sawah (ton)	37.557	52.155	29.666	37.190	23.225		
2.2.1.3	Luas Panen padi ladang (ha)	4.042	7.559	2.752	2.775	2.775		
2.2.1.4	Produktivitas padi ladang (ton)	10.381	19.501	7.659	7.642	5.758		
2.2.1.5	Luas Panen Palawija (ha)					2.573		
2.2.1.6	Produktivitas palawija (ton)	12.978	9.163	31.261	26.778	21.870		
2.2.1.7	Jumlah kelompok tani palawija	1.883		1.600	1.801	1.801		
2.2.1.8	Kontribusi pertanian, kehutanan dan perikanan terhadap PDRB		3,13	4,88	0,36	4,92		
2.2.2	Perkebunan							
2.2.2.1	Luas panen karet (ha)		101.938	102.353	92.966	89.893		
2.2.2.2	Produktivitas karet (ton)		77.578	77.556	57.430	57.205		
2.2.2.3	Luas panen kelapa sawit (ha)		388.365	400.250	222.142	225.606		
2.2.2.4	Produktivitas kelapa sawit (ton)		6.423.608	6.643.387	2.619.061	2.705.801		
2.2.3	Kehutanan							
2.2.2.1	Luas hutan (ha)				846.958			

No	Aspek/Fokus/Bidang Urusan/ Indikator Kinerja Pembangunan Daerah	Capaian kinerja					Standar	Interpretasi belum tercapai (<) sesuai (=) melampaui (>)
		(n-5)	(n-4)	(n-3)	(n-2)	(n-1)**)		
2.2.2.2	Berhutan (ha)				377.844			
2.2.2.3	Tidak berhutan (ha)				469.114			
2.2.2.4	Potensi Kayu (M3/Ha)				27,31			
2.2.2.5	Nilai (juta rupiah)				17.262.020			
2.2.4	Peternakan							
2.2.4.1	Jumlah ternak yang dipotong (ekor)	1.528.841	2.026.175	1.774.026	3.654.655	3.636.048		
2.2.4.2	Produksi daging (kg)	3.672.349	5.011.707	5.232.449	7.246.113	7.910.612		
2.2.4.3	Produksi telur (kg)		1.232.638	1.308.579	1.344.981	547.816		
2.2.5	Perikanan							
2.2.5.1	Produksi perikanan (ton)	51.768,69	53.167,42	54.984,58	60.002,57	61.453,23		
2.2.5.2	Jumlah rumah tangga nelayan	16.256	11.318	11.606	11.656	13.705		
2.2.6	Industri							
2.2.6.1	Jumlah unit usaha industri	1.153	1.190	35	565			
2.2.6.2	Jumlah investasi	712.195.134	715.777.134	4.384.000	6.491.099.730			
2.2.6.3	Nilai produksi	5.059.840.025	5.073.293.025	5.059.840.025	1.208.484.308			
2.2.7	Perdagangan							
2.2.7.1	Jumlah pasar pemerintah dan desa/kelurahan	88	88	90	91	91		
2.2.7.2	Jumlah koperasi	376	496	502	241	519		
2.2.7.3	Jumlah anggota koperasi	67.889	80.372	80.881	71.423	93.789		
2.2.8	Lingkungan Hidup							
2.2.8.1	Cakupan pelayanan persampahan (%)					20		
2.2.8.2	Persentase sampah yang terangkut					25		
2.2.9	Perhubungan							
2.2.9.1	Jumlah panjang jalan	2.166,84	2.219,17		2.328,42	2.328,42		
2.2.9.2	Kondisi jalan baik					1.278,21		
2.2.9.3	kondisi jalan rusak berat					628,88		
2.2.9.4	Jumlah panjang jembatan		7.875,35	7.875,35	8.350,45	8.350,45		
2.2.9.5	Jumlah kendaraan angkutan darat bermotor		428.988	476.021	217.350	187.799		
2.2.10	Energi dan Sumber Daya Air Minum							
2.2.10.1	Persentase rumah tangga pengguna listrik PLN				82			
2.2.10.2	Jumlah sambungan rumah tangga PDAM Tirta Kampar	4.412	4.662	5.684	6.208	6.208		
2.2.11	Pariwisata							
2.2.11.1	Jumlah wisatawan	24.241	35.434	38.977	39.086	36.367		
3.	DAYA SAING DAERAH							
3.1	Kemampuan Ekonomi Daerah							
3.1.1.1	Angka kriminalitas	0,00037	0,00034	0,00034	0,00066	0,00039		
3.1.1.2	Rasio lulusan S1/S2/S3					11,72		
3.1.1.3	Rasio Ketergantungan total			0,584	0,542	0,538		

2.2. Evaluasi Pelaksanaan Program dan Kegiatan RKPD Sampai Dengan Tahun Berjalan dan Realisasi RPJMD

Evaluasi pelaksanaan program dan kegiatan RKPD sampai tahun berjalan dan realisasi RPJMD meliputi seluruh program dan kegiatan yang dikelompokkan menurut kategori urusan wajib/urusan pilihan pemerintahan daerah. Ini menyangkut realisasi capaian target kinerja tahun lalu terhadap RPJMD. Hasil evaluasi, dalam perumusannya masih mengacu pada dokumen RPJMD Kabupaten Kampar Tahun 2017-2022. Hasil evaluasi mengarah pada upaya pemecahan masalah-masalah yang komprehensif, dalam menjawab persoalan isu-isu strategis yang dirumuskan dan dikembangkan dalam mewujudkan visi dan misi pembangunan Kabupaten Kampar.

Evaluasi ini mencakup telaahan terhadap hasil evaluasi status dan kedudukan pencapaian kinerja pembangunan daerah, berdasarkan rekapitulasi hasil evaluasi pelaksanaan program dan kegiatan RKPD tahun lalu dan realisasi RPJMD yang bersumber dari telaahan hasil evaluasi pelaksanaan Renja SKPD tahun lalu dan realisasi Renstra SKPD. Gambaran tentang hasil evaluasi pelaksanaan perencanaan daerah dapat dilihat pada tabel 2.87 berikut ini.

**TABEL 2.87 EVALUASI HASIL RKP
KABUPATEN KAMPAR
TAHUN SEBELUMNYA**

No		Urusan/Bidang Urusan Pemerintahan Daerah dan Program/Kegiatan	Indikator Kinerja Program (outcome)/Kegiatan (output)	Capaian Kinerja RPJMD Kabupaten pada tahun 2022 (akhir periode RPJMD)		Realisasi Capaian Kinerja RPJMD s/d Tahun Lalu (2017) (TAHUN N-1)		Target Kinerja dan Anggaran RKP Tahun 2018		Realisasi Capaian Kinerja dan Anggaran RKP Tahun 2018 (TAHUN N)		Tingkat Capaian Kinerja dan Realisasi Anggaran RKP Tahun 2017 (%)		Realisasi Kinerja dan Anggaran RPJMD s/d Akhir Tahun 2022		Tingkat Capaian Kinerja dan Realisasi Anggaran RPJMD s/d Tahun 2022 (%)		OPD Penanggung Jawab				
				K	Rp	K	Rp. (000)	K	Rp.	K	Rp. (000)	K	Rp.	K	Rp. (000)	K	Rp.					
BADAN PERENCANAAN PEMBANGUNAN DAERAH																						
1	06	01	01	Program Pelayanan Administrasi Perkantoran	Terpenuhinya sarana dan prasarana pelayanan administrasi perkantoran		18.073.479		2.991.783		2.944.265.000		3.938.233.548									
		06	01	01	02	Penyediaan jasa Komunikasi, Sumber Daya Air dan Listrik	Persentase penyediaan jasa komunikasi, sumber daya air dan listrik	60 bln	450.722	48,00	200.067	12,00	82.554.000	6,00	137.723.094	50,00	166,83	54,00	137.923.161	90,00	30.600,49	
					08	Penyediaan Jasa Kebersihan Kantor	Persentase kebersihan kantor	60 bln	1.800.413	48,00	312.473	12,00	391.520.000	9,00	435.297.577	75,00	111,18	57,00	435.610.050	95,00	24.195,01	
					09	Penyediaan Jasa Perbaikan Peralatan Kerja	Persentase berfungsi peralatan kerja perkantoran	60 bln	612.137	48,00	127.700	12,00	125.800.000	12,00	206.154.668	100,00	163,87	60,00	206.282.368	100,00	33.698,70	
					10	Penyediaan Alat Tulis Kantor	Persentase kebutuhan alat tulis kantor guna kelancaran administrasi perkantoran	60 bln	2.327.950	48,00	248.688	12,00	170.000.000	12,00	247.851.250	100,00	145,79	60,00	248.099.938	100,00	10.657,44	
					11	Penyediaan Barang Cetak dan Penggandaan	Persentase kebutuhan barang barang cetakan dan penggandaan	60 bln	962.521	48,00	136.967	12,00	150.420.000	12,00	63.379.188	100,00	42,13	60,00	63.516.155	100,00	6.598,94	
					12	Penyediaan Komponen Instalasi Listrik/Penerangan Bangunan Kantor	Persentase Penyediaan Komponen Listrik/Penerangan Bangunan Kantor	60 bln	69.500	48,00	13.730	12,00	120.103.000	12,00	275.439.250	100,00	229,34	60,00	275.452.980	100,00	396.332,7	
					13	Penyediaan Peralatan dan Perlengkapan Kantor	Persentase Penyediaan Peralatan dan Perlengkapan Kantor	60 bln	1.297.543	48,00	431.984	12,00	260.000.000	12,00	219.875.800	100,00	84,57	60,00	220.307.784	100,00	16.978,84	
					15	Penyediaan Bahan Bacaan dan Peraturan Perundang-undangan	Persentase penyediaan bahan bacaan dan peraturan perundang-undangan	60 bln	353.709	48,00	73.500	12,00	66.000.000	12,00	97.877.000	100,00	148,30	60,00	97.950.500	100,00	27.692,42	
					17	Penyediaan Makanan dan Minuman	Persentase penyediaan makanan dan minuman	60 bln	793.941	48,00	110.250	12,00	120.670.000	12,00	311.642.236	100,00	258,26	60,00	311.752.486	100,00	39.266,44	
					18	Rapat-rapat koordinasi dan konsultasi ke Luar Daerah	Persentase Rapat-rapat koordinasi dan konsultasi ke luar daerah	60 bln	7.463.354	48,00	916.252	12,00	839.888.000	12,00	1.135.563.485	100,00	135,20	60,00	1.136.479.737	100,00	15.227,47	
					19	Penyediaan Jasa Tenaga Harian Lepas	Jumlah Tenaga Harian Lepas	111 org	1.744.589	88,00	420.172	12,00	420.210.000	12,00	546.070.000	100,00	129,95	100,00	546.490.172	90,09	31.324,87	
					26	Penyediaan Jasa Pengamanan Kantor	Jumlah Pengamanan Kantor	6	197.100			12,00	197.100.000	9,00	261.360.000	75,00	132,60	9,00	261.360.000	150,00	132.602,74	
												Rata-rata capaian kinerja (%)		91,67	145,67					102,09	63.764,67	
												Predikat kinerja		ST	ST							
1	06	01	02	Program Peningkatan Sarana dan Prasarana Aparatur	Terpenuhinya Sarana dan Prasarana Aparatur Daerah		2.689.712		506.190		486.404.000		482.416.117									
				22	Pemeliharaan Rutin/ Berkala gedung kantor	2.Jumlah gedung yang berfungsi guna operasional pelaksanaan	1 thn	1.476.757	48,00	154.392	1,00	297.500.000	-	233.212.100	-	78,39	48,00	233.366.492	4.800,00	15.802,64		
				24	Pemeliharaan Rutin/ Berkala Kendaraan Dinas/ Operasional	3.Jumlah kendaraan dinas operasional	9 unit	1.212.955	9,00	351.798	9,00	188.904.000	6,00	249.204.017	66,67	131,92	15,00	249.555.815	166,67	20.574,20		
												Rata-rata capaian kinerja (%)		33,33	105,16					2.483,33	18.188,42	
												Predikat kinerja		SR	ST							
1	06	01	05	Program Peningkatan Kapasitas Sumber Daya Aparatur	Meningkatnya Kemampuan Sumber Daya Aparatur dan perencana		569.440		569.440		1.015.569.000		1.455.830.226									
				21	Peningkatan kapasitas dan kinerja Aparatur Perencana Daerah	Jumlah Aparatur Perencanaan	56 orang	569.440		569.440	12,00	999.969.000	12,00	1.455.830.226	100,00	145,59	12,00	1.456.399.666	21,43	255.759,99		
4				25	Bimbingan teknis peatausahaan keuangan dan aset						15.600.000											
												Rata-rata capaian kinerja (%)		100,00	48,53					21,43	255.759,99	
												Predikat kinerja		ST	SR							

No	Usuran/Bidang Usuran Pemerintahan Daerah dan Program/Kegiatan				Indikator Kinerja Program (outcome)/Kegiatan (output)	Capaian Kinerja RPJMD Kabupaten pada tahun 2022 (akhir periode RPJMD)		Realisasi Capaian Kinerja RPJMD s/d Tahun Lalu (2017) (TAHUN N-1)		Target Kinerja dan Anggaran RKPD Tahun 2018		Realisasi Capaian Kinerja dan Anggaran RKPD Tahun 2018 (TAHUN N)		Tingkat Capaian Kinerja dan Realisasi Anggaran RKPD Tahun 2017 (%)		Realisasi Kinerja dan Anggaran RPJMD s/d Akhir Tahun 2022		Tingkat Capaian Kinerja dan Realisasi Anggaran RPJMD s/d Tahun 2022 (%)		OPD Penanggung Jawab								
						K	Rp	K	Rp. (000)	K	Rp.	K	Rp. (000)	K	Rp.	K	Rp. (000)	K	Rp.									
1	2				3		4		5		6		7		8		9		10		11		12					
1	06	01	23		Program Perencanaan Sosial dan Budaya	Terwujudnya sinkronisasi perencanaan sosial budaya		1.672.496		490.355		327.991.000		355.468.684														
		06	01	23	09	Pemantapan Kelembagaan tim koordinasi penanggulangan Kemiskinan (TKPK) Kab. Kampar	Jumlah dokumen pelaksanaan penanggulangan kemiskinan	1 dok	1.247.496	3,00	335.782	1,00	226.591.000	1,00	245.469.684	100,00	108,33	4,00	245.805.466	400,00	19.703,91		Bappeda					
					15	Koordinasi pencapaian target SDGS	jumlah pencapaian target SDGS	1 dok	425.000	-	154.573	1,00	101.400.000	1,00	109.999.000	100,00	108,48	1,00	110.153.573	100,00	25.918,49		Bappeda					
												Rata-rata capaian kinerja (%)		100,00	108,41			88.989.759,66	250,00	22.811,20								
												Predikat kinerja		ST	ST													
1	06	01	17		Program Peningkatan dan Pengembangan Pengolahan Keuangan Daerah	Pedoman penyusunan APBD Kab. Kampar		1.031.536		227.273		110.000.000		117.000.000														
		06	01	17	20	Penyusunan KUA-PPAS Tahun 2014 dan APBD Perubahan PPAS APBD tahun 2013 Kabupaten Kampar	Dokumen Penyusunan KUA - PPAS dan KUA PPAS Perubahan APBD Kab Kampar	4 dok	1.031.536	8,00	227.273	4,00	110.000.000	4,00	117.000.000	100,00	106,36	12,00	117.227.273	300,00	11.364,35		Bappeda					
												Rata-rata capaian kinerja (%)		100,00	106,36					300,00	11.364,35							
												Predikat kinerja		ST	ST													
1	06	01	24		Program Perencanaan Prasarana wilayah dan Sumber Daya Alam	Pedoman penyusunan APBD Kab. Kampar		-		-		114.850.000		103.710.000														
		4	02	4	02	01	Penyusunan Kajian Litbang	Dokumen Neraca Sumber Daya Alam Daerah Kab Kampar	1 dok	-	-	1,00	114.850.000	1,00	103.710.000	100,00	90,30	1,00	103.710.000	100,00	-		Bappeda					
		06	01	17	13	Penyusunan Neraca Sumber Daya Alam Daerah Kab Kampar	Dokumen Neraca Sumber Daya Alam Daerah Kab Kampar	1 dok	-	-	-	1,00	114.850.000	1,00	103.710.000	100,00	90,30	1,00	103.710.000	100,00	-		Bappeda					
												Rata-rata capaian kinerja (%)		100,00	90,30			25.927.500,00	100,00	-								
												Predikat kinerja		ST	ST													
1	06	01	18		Program Optimalisasi pemanfaatan teknologi informasi			-		-		44.200.000		52.790.300														
		06	01	18	06	Peyebar luasan Informasi pembangunan Daerah melalui Wabsite	Berita informasi pembangunan daerah melalui wabsite	100 Berita				1,00	44.200.000	1,00	52.790.300	100,00	119,44	1,00	52.790.300	1,00	-		Bappeda					
												Rata-rata capaian kinerja (%)		100,00	119,44			13.197.575,00	1,00	-								
												Predikat kinerja		ST	ST													
1	06	01	15		Program Pengembangan Data / Informasi / Statistik Daerah	Terwujudnya Pengembangan Data / Informasi / Statistik Daerah		989.909		88.138		158.595.000		96.316.073														
					11	Publikasi aktivitas tahapan pengendalian dan evaluasi pelaksanaan rencana pembangunan daerah	Buletin Bappeda Kab Kampar	320 Buku	629.918	-	127.758	4,00	71.595.000	4,00	79.280.368	100,00	110,73	4,00	79.408.126	1,25	12.606,11		Bappeda					
					12	Koordinasi dan evaluasi Rencana Kerja pembangunan daerah (RKPD)	Dokumen Evaluasi RKPD	1 Dok	989.909	-	88.138	1,00	87.000.000	1,00	96.316.073	100,00	110,71	1,00	96.404.211	100,00	9.738,69		Bappeda					
												Rata-rata capaian kinerja (%)		100,00	110,72					50,63	11.172,40							
												Predikat kinerja		ST	ST													
JUMLAH ANGGARAN DAN REALISASI DARI SELURUH PROGRAM															7.936.648.000		9.574.084.271											
TOTAL RATA-RATA CAPAIAN KINERJA DAN ANGGARAN DARI SELURUH PROGRAM (PROGRAM 1 s.d. PROGRAM 13)																	82,05	106,73		518,60	37.334,39							
PREDIKAT KINERJA DARI SELURUH PROGRAM (PROGRAM 1 s.d. PROGRAM 13)																	T	ST										
DINAS PARIWISATA DAN KEBUDAYAAN																												
		3	4	01		Program Pelayanan Administrasi Perkantoran	Terwujudnya Pelayanan Administrasi Perkantoran yang		7.904.067.750		1.420.713.950		2.134.743.900		1.938.649.219													
		3	4	01	02	Penyediaan Jasa komunikasi, sumber daya air dan listrik	Terlaksananya jasa komunikasi, sumberdaya air dan listrik	60 bln	223.500.000	12,00	34.031.400	12,00	247.300.000	12,00	147.981.874	100,00	59,84	24,00	182.013.274	40,00	81,44							
					08	Penyediaan jasa peralatan dan perlengkapan kantor	Terlaksananya jasa peralatan dan perlengkapan kantor	60 bln	336.000.000	12,00	13.000.000	12,00	80.000.000	-	75.969.000	-	94,96	12,00	88.969.000	20,00	26,48							
					09	Penyediaan jasa kebersihan kantor	Terlaksananya jasa kebersihan kantor	60 bln	467.584.250	12,00	54.423.600	12,00	84.946.450	12,00	75.205.300	100,00	88,53	24,00	129.628.900	40,00	27,72							
					10	Penyediaan jasa perbaikan peralatan kerja	Terlaksananya jasa perbaikan peralatan kerja	60 bln	88.562.500	12,00	11.708.000	12,00	18.700.000	12,00	15.354.700	100,00	82,11	24,00	27.062.700	40,00	30,56							
					11	Penyediaan alat tulis kantor	Terlaksananya alat tulis kantor	60 bln	433.689.000	12,00	85.337.000	12,00	89.656.600	12,00	86.784.500	100,00	96,80	24,00	172.121.500	40,00	39,69							

No				Usuran/Bidang Usuran Pemerintahan Daerah dan Program/Kegiatan	Indikator Kinerja Program (outcome)/Kegiatan (output)	Capaian Kinerja RPJMD Kabupaten pada tahun 2022 (akhir periode RPJMD)		Realisasi Capaian Kinerja RPJMD s/d Tahun Lalu (2017) (TAHUN N-1)		Target Kinerja dan Anggaran RKPD Tahun 2018		Realisasi Capaian Kinerja dan Anggaran RKPD Tahun 2018 (TAHUN N)		Tingkat Capaian Kinerja dan Realisasi Anggaran RKPD Tahun 2017 (%)		Realisasi Kinerja dan Anggaran RPJMD s/d Akhir Tahun 2022		Tingkat Capaian Kinerja dan Realisasi Anggaran RPJMD s/d Tahun 2022 (%)		OPD Penanggung Jawab			
						K	Rp	K	Rp. (000)	K	Rp.	K	Rp. (000)	K	Rp.	K	Rp.	K	Rp. (000)		K	Rp.	
																							5
12				Penyediaan barang cetakan dan pengandaan	Terlaksananya barang cetakan dan pengandaan	60	370.133.500	12,00	58.121.950	12,00	93.175.600	12,00	130.223.525	100,00	139,76	24,00	188.345.475	40,00	50,89	Diserbut			
15				Penyediaan komponen instalasi listrik/penerangan bangunan kantor	Terlaksananya komponen instalasi listrik/penerangan bangunan kantor	60	26.323.500	12,00	35.629.900	12,00	5.343.250	12,00	3.549.000	100,00	66,42	24,00	39.178.900	40,00	148,84				
17				Penyediaan bahan bacaan dan peraturan perundang-undangan	Terlaksananya bahan bacaan dan peraturan perundang-undangan	60	99.600.000	12,00	17.280.000	12,00	33.048.000	12,00	33.048.000	100,00	100,00	24,00	50.328.000	40,00	50,53				
18				Penyediaan makan dan minum	Terlaksananya makan dan minum	60	604.500.000	12,00	92.463.000	12,00	120.574.000	12,00	113.497.000	100,00	94,13	24,00	205.960.000	40,00	34,07				
18				Rapat-rapat dan konsultasi keluar daerah	Terlaksananya Rapat-rapat dan konsultasi keluar daerah	60	2.358.845.000	12,00	520.219.500	12,00	782.934.000	12,00	753.686.720	100,00	96,26	24,00	1.273.906.220	40,00	54,01				
19				Penyediaan jasa tenaga harian lepas	Terlaksananya jasa tenaga harian lepas	60	1.631.700.000	12,00	283.840.000	12,00	326.340.000	12,00	308.400.000	100,00	94,50	24,00	592.240.000	40,00	36,30				
20				Penyediaan jasa pendukung teknis	Terlaksananya jasa pendukung teknis	60	1.263.630.000	12,00	214.669.600	12,00	252.726.000	12,00	194.949.600	100,00	77,14	24,00	409.609.200	40,00	32,42				
												Rata-rata capaian kinerja (%)		91,67		90,87				38,33		51,08	
												Predikat kinerja		ST		ST							
3	4	01		Program Peningkatan Sarana dan Prasarana Aparatur			3.077.444.100		132.019.520		635.473.400		567.455.797										
3	4	01	02	Rehabilitasi sedang / berat gedung kantor	Terlaksananya rehabilitasi sedang / berat gedung kantor	5	2.066.079.600	12,00	-	-	454.165.000	3,00	431.278.016	-	94,96	15,00	431.278.016	300,00	20,87	Diserbut			
			08	Pengadaan kendaraan dinas/operasional	Terlaksananya Pengadaan kendaraan dinas/operasional	4	71.904.000	-	-	-	-	-	-	-	-	-	-	-	-				
			09	Pengadaan meubiler	Terlaksananya Pengadaan meubiler	5	383.960.500	12,00	64.111.200	12,00	48.000.000	3,00	47.774.000	25,00	99,53	15,00	111.885.200	300,00	29,14				
			10	Pemeliharaan rutin/berkala mobil jabatan	Terlaksananya Pemeliharaan rutin/berkala mobil jabatan	60	555.500.000	12,00	67.908.320	12,00	133.308.400	6,00	88.403.781	50,00	66,32	18,00	156.312.101	30,00	28,14				
												Rata-rata capaian kinerja (%)		25,00		86,94				210,00		26,05	
												Predikat kinerja		SR		T							
3	4	01		Program Peningkatan Disiplin Aparatur			73.374.000		-				-										
3	4	01	02	Pengadaan pakaian kopri	Terlaksananya Pengadaan pakaian kopri	56	17.500.000	-	-	-	-	-	-	-	-	-	-	-	-	Diserbut			
			08	Pengadaan pakaian dinas beserta perlengkapannya	Terlaksananya Pengadaan pakaian dinas harian	56	55.874.000	-	-	-	-	-	-	-	-	-	-	-	-				
												Rata-rata capaian kinerja (%)		-		-				-		-	
												Predikat kinerja		SR		SR							
3	4	01		Program Peningkatan Kapasitas Sumber Daya Aparatur			34.600.000		8.490.960		118.200.000		105.771.000										
3	4	01	02	Bimbingan teknis implementasi perundang-undangan	Terlaksananya Bimbingan teknis implementasi perundang-undangan	60	434.152.000	12,00	49.452.000	12,00	102.600.000	12,00	90.171.000	100,00	87,89	24,00	139.623.000	40,00	32,16	Diserbut			
3	4	01	05	Bimbingan teknis Penatausahaan Barang Milik Daerah	Terlaksananya Bimbingan teknis Penatausahaan Barang Milik Daerah	60	34.600.000	12,00	8.490.960	12,00	15.600.000	12,00	15.600.000	100,00	100,00	24,00	24.090.960	40,00	69,63				
												Rata-rata capaian kinerja (%)		100,00		93,94				40,00		50,89	
												Predikat kinerja		ST		ST							
3	4	01		Program Peningkatan Pengembangan Sistem Pelaporan Capaian Kinerja dan Keuangan			202.035.000		17.157.000		24.697.900		23.887.900		88,00								
3	4	01	02	Penyusunan laporan capaian kinerja dan ikhtisar realisasi SKPD	Terlaksananya Penyusunan laporan capaian kinerja dan ikhtisar realisasi SKPD	1	182.500.000	12,00	13.250.000	12,00	17.860.000	12,00	17.050.000	100,00	95,46	24,00	30.300.000	2.400,00	16,60	Diserbut			
			08	Penyusunan pelaporan keuangan akhir tahun	Terlaksananya Penyusunan laporan akhir tahun keuangan	1	19.535.000	12,00	3.907.000	12,00	6.837.900	12,00	6.837.900	100,00	100,00	24,00	10.744.900	2.400,00	55,00				
												Rata-rata capaian kinerja (%)		100,00		97,73				2.400,00		35,80	
												Predikat kinerja		ST		ST							
3	4	01		Program Pengembangan Pemasaran Pariwisata			1.547.739.975		377.358.645		222.495.195		173.599.995										
3	4	01	02	Pelaksanaan promosi pariwisata nusantara di dalam dan luar negeri	Terlaksananya Pelaksanaan promosi pariwisata nusantara di dalam dan luar negeri	50	1.547.739.975	12,00	377.358.645	12,00	222.495.195	12,00	173.599.995	100,00	78,02	24,00	550.958.640	48,00	35,60	Diserbut			
												Rata-rata capaian kinerja (%)		100,00		78,02					48,00		35,60
												Predikat kinerja		ST		T							

No				Usuran/Bidang Usuran Pemerintahan Daerah dan Program/Kegiatan	Indikator Kinerja Program (outcome)/Kegiatan (output)	Capaian Kinerja RPJMD Kabupaten pada tahun 2022 (akhir periode RPJMD)		Realisasi Capaian Kinerja RPJMD s/d Tahun Lalu (2017) (TAHUN N-1)		Target Kinerja dan Anggaran RKPD Tahun 2018		Realisasi Capaian Kinerja dan Anggaran RKPD Tahun 2018 (TAHUN N)		Tingkat Capaian Kinerja dan Realisasi Anggaran RKPD Tahun 2017 (%)		Realisasi Kinerja dan Anggaran RPJMD s/d Akhir Tahun 2022		Tingkat Capaian Kinerja dan Realisasi Anggaran RPJMD s/d Tahun 2022 (%)		OPD Penanggung Jawab	
						K	Rp	K	Rp. (000)	K	Rp.	K	Rp. (000)	K	Rp.	K	Rp. (000)	K	Rp.		
1	2	3	4	5	6	7	8	9	10	11	12	13	14	15	16	17	18	19	20	21	
			01	Program Pengembangan Destinasi Pariwisata			9.363.573.000		787.654.000		2.886.735.711		2.177.950.623								
		3	4	01	02	Pengembangan objek pariwisata unggulan	Terlaksananya Pengembangan objek pariwisata unggulan	36 bln	350.000.000	12,00	-	12,00	596.250.000	12,00	571.470.000	-	95,84	24,00	571.470.000	66,67	163,28
					08	Peningkatan pembangunan sarana dan prasarana pariwisata	Terlaksananya Peningkatan pembangunan sarana dan prasarana pariwisata	60 bln	1.500.078.000	12,00	514.359.500	12,00	868.129.711	12,00	473.923.211	100,00	54,59	24,00	988.282.711	40,00	65,88
					08	Peningkatan pembangunan sarana dan prasarana pariwisata	Terlaksananya Peningkatan pembangunan sarana dan prasarana pariwisata	60 bln	7.110.000.000	12,00	-	12,00	1.422.356.000	12,00	1.132.557.412	100,00	-	24,00	1.132.557.412	40,00	15,93
					10	Pengembangan Daerah Tujuan Wisata	Terlaksananya Pengembangan Daerah Tujuan Wisata	60 bln	403.495.000	12,00	273.294.500	12,00	-	-	-	-	-	12,00	273.294.500	20,00	67,73
												Rata-rata capaian kinerja (%) Predikat kinerja		100,00	75,22			41,67	78,21		
		3	4	01	Program Pengembangan Kemitraan			8.431.507.260		5.286.026.000		641.596.500		627.342.900							
					03	Pengembangan dan Penguatan Informasi dan Database	Terlaksananya Pengembangan dan Penguatan Informasi dan Database	60 bln	1.000.000.000	12,00	-	12,00	186.500.000	3,00	181.695.100	25,00	97,42	15,00	181.695.100	25,00	18,17
					08	Pengembangan sumber daya manusia dan profesionalisme bidang pariwisata	Terlaksananya Pengembangan sumber daya manusia dan profesionalisme bidang pariwisata	60 bln	1.320.006.000	12,00	253.451.600	12,00	301.416.500	3,00	275.007.800	25,00	91,24	15,00	528.459.400	25,00	40,03
					09	Monitoring, evaluasi dan pelaporan	Terlaksananya Monitoring, evaluasi dan pelaporan	60 bln	525.393.160	12,00	122.290.000	12,00	153.680.000	3,00	170.640.000	25,00	111,04	15,00	292.930.000	25,00	55,75
					10	Penyelenggaraan Akomodasi PORPROV	Terlaksananya Penyelenggaraan Akomodasi PORPROV	12 bln	5.586.108.100	12,00	4.910.284.400	12,00	-	-	-	-	-	12,00	4.910.284.400	100,00	87,90
												Rata-rata capaian kinerja (%) Predikat kinerja		25,00	99,90			43,75	50,47		
		3	4	01	Program Pengelolaan Keragaman Budaya							624.300.000		446.490.100							
		3	4	01	02	Pengembangan Kesenian dan Kebudayaan Daerah	Terlaksananya Pengembangan Kesenian dan Kebudayaan Daerah	60 bln	2.660.998.875	12,00	370.977.775	12,00	624.300.000	3,00	446.490.100	25,00	71,52	15,00	817.467.875	25,00	FALSE
						Penumusan Kebijakan sejarah dan purbakala															
												Rata-rata capaian kinerja (%) Predikat kinerja		12,50	35,76			-	-		
JUMLAH ANGGARAN DAN REALISASI DARI SELURUH PROGRAM																					
TOTAL RATA-RATA CAPAIAN KINERJA DAN ANGGARAN DARI SELURUH PROGRAM (PROGRAM 1 s.d. PROGRAM 8)														69,27	82,30			313,53	36,45		
												S		T							
DINAS PEKERJAAN UMUM DAN PENATAAN RUANG																					
		1	03	01	Program Pelayanan Administrasi Perkantoran	Terpenuhinya sarana dan prasarana pelayanan administrasi perkantoran		8.695.116		6.403.629		2.474.965.416		1.738.248.567							
		1	03	01	02	Penyediaan jasa komunikasi, sumber daya air dan listrik	jasa internet, air dan listrik	60 bln	1.446.909	48	574.141	12,00	183.000.000	12,00	136.297.394	100,00	74,48	60,00	136.871.535	100,00	9.459,58
					06	Penyediaan jasa pemeliharaan dan perizinan kendaraan dinas/operasional	jasa surat izin kendaraan dinas/operasional	60 bln	305.255	48	170.138	12,00	50.000.000	12,00	-	100,00	-	60,00	170.138	100,00	55,74
					08	Penyediaan jasa kebersihan kantor	jasa kebersihan kantor, tersedianya alat kebersihan	60 bln	2.663.250	48	718.615	12,00	562.953.690	12,00	305.950.293	100,00	54,35	60,00	306.668.908	100,00	11.514,84
					09	Penyediaan jasa perbaikan peralatan kerja	jasa perbaikan peralatan kerja	60 bln	68.988	48	30.640	12,00	11.300.000	12,00	11.265.000	100,00	99,69	60,00	11.295.640	100,00	16.373,34
					10	Penyediaan alat tulis kantor	ATK	60 bln	374.173	48	443.817	12,00	74.741.896	12,00	28.437.157	100,00	38,05	60,00	28.880.974	100,00	7.718,62

No	1	2	3	4	Capaian Kinerja RPJMD Kabupaten pada tahun 2022 (akhir periode RPJMD)		Realisasi Capaian Kinerja RPJMD s/d Tahun Lalu (2017) (TAHUN N-1)		Target Kinerja dan Anggaran RKPD Tahun 2018		Realisasi Capaian Kinerja dan Anggaran RKPD Tahun 2018 (TAHUN N)		Tingkat Capaian Kinerja dan Realisasi Anggaran RKPD Tahun 2017 (%)		Realisasi Kinerja dan Anggaran RPJMD s/d Akhir Tahun 2022		Tingkat Capaian Kinerja dan Realisasi Anggaran RPJMD s/d Tahun 2022 (%)		OPD Penanggung Jawab			
					K	Rp	K	Rp. (000)	K	Rp.	K	Rp. (000)	K	Rp.	K	Rp.	K	Rp. (000)		K	Rp.	
																						5
			11	Penyediaan barang cetakan dan penggandaan	barang cetakan	60 bln	155.446	48	94.236	12,00	40.461.630	12,00	26.064.875	100,00	64,42	60,00	26.159.111	100,00	16.828,42	Dinas PUJR		
			12	Penyediaan komponen instalasi listrik/penerangan bangunan kantor	komponen instalasi listrik/penerangan bangunan kantor	60 bln	53.164	48	33.170	12,00	8.708.200	12,00	2.871.627	100,00	32,98	60,00	2.904.797	100,00	5.463,84	Dinas PUJR		
			13	Penyediaan peralatan dan perlengkapan kantor	peralatan dan perlengkapan kantor	60 unit		60	284.720	-		-	-	-	-	60,00	284.720	100,00	-	Dinas PUJR		
			15	Penyediaan bahan bacaan dan peraturan perundang-undangan	tersedianya surat kabar dan buku perundang-undangan	60 bln	152.139	48	107.840	12,00	24.920.000	12,00	10.910.000	100,00	43,78	60,00	11.017.840	100,00	7.241,96	Dinas PUJR		
			17	Penyediaan makanan dan minuman	makanan dan minuman	60 bln	277.782	48	234.966	12,00	60.000.000	12,00	47.975.000	100,00	79,96	60,00	48.209.966	100,00	17.355,32	Dinas PUJR		
			18	Rapat-rapat koordinasi dan konsultasi ke luar daerah	rapat koordinasi dan konsultasi ke luar daerah	60 bln	1.920.701	48	3.024.277	12,00	1.229.200.000	9,00	1.015.357.221	75,00	82,60	57,00	1.018.381.498	95,00	53.021,34	Dinas PUJR		
			19	Penyediaan jasa tenaga harian lepas	jasa tenaga harian lepas	60 bln	1.277.309	48	687.068	12,00	229.680.000	12,00	153.120.000	100,00	66,67	60,00	153.807.068	100,00	12.041,49	Dinas PUJR		
Rata-rata capaian kinerja (%)													97,73	57,91			99,58	13.089,54				
Predikat kinerja													ST	R								
	1	03	02	Program Peningkatan Sarana dan Prasarana Aparatur	Terpenuhinya Sarana dan prasarana aparatur daerah		66.054.881		15.191.973		16.261.703.000		5.236.335.828							Dinas PUJR		
				Pembangunan Gedung Kantor	Pembangunan Gedung Kantor	110 Unit	38.698.202	88,00	9.409.695	22,00	7.571.118.000	16,50	2.063.854.503	75,00	27,26	104,50	2.073.264.198	95,00	5.357,52	Dinas PUJR		
				Pemeliharaan rutin/berkala gedung kantor	Pemeliharaan rutin/berkala gedung kantor															Dinas PUJR		
		03	02	05	Pengadaan kendaraan dinas/operasional	Pengadaan kendaraan dinas/operasional	- Unit	-	2.336.946	-	-	-	-	-	-	-	2.336.946	-	-	Dinas PUJR		
					Pengadaan peralatan gedung kantor	Pengadaan peralatan gedung kantor	- Unit	-	-	-	-	-	-	-	-	-	-	-	-	Dinas PUJR		
					Pengadaan meubiler	Pengadaan meubiler	- Unit	-	250.000	-	-	-	-	-	-	-	250.000	-	-	Dinas PUJR		
				10	Pengadaan komputer	Pengadaan komputer	155 Unit	124,00	128.722		345.160.000	38,75	156.329.300	-	-	162,75	156.458.022	105,00	-	Dinas PUJR		
				22	Rehabilitasi sedang/berat gedung kantor	Rehabilitasi sedang/berat gedung kantor	75 Unit	11.599.690	60,00	1.273.241	15,00	4.322.800.000	12,75	1.450.700.834	85,00	33,56	72,75	1.451.974.075	97,00	12.517,35	Dinas PUJR	
				23	Pemeliharaan rutin/berkala mobil jabatan	Pemeliharaan mobil jabatan	60 bln	436.710	48,00	546.827	12,00	77.676.000	6,00	63.694.000	50,00	82,00	54,00	64.240.827	90,00	14.710,18	Dinas PUJR	
				24	Pemeliharaan rutin/berkala kendaraan dinas/ operasional	Pemeliharaan mobil operasional	60 bln	197.366	48,00	750.896	12,00	126.984.000	9,00	122.554.191	75,00	96,51	57,00	123.305.087	95,00	62.475,34	Dinas PUJR	
					Perencanaan Keciptakaryaan dan Tata Ruang	Keciptakaryaan dan Tata Ruang	55 dokumen	15.122.913	44,00	495.647	11,00	3.817.965.000	13,75	1.379.203.000	125,00	36,12	57,75	1.379.698.647	105,00	9.123,23	Dinas PUJR	
Rata-rata capaian kinerja (%)													68,33	45,91			97,83	17.363,94				
Predikat kinerja													S	SR								
	1	03	05	Program Peningkatan Kapasitas Sumber Daya Aparatur	Meningkatnya kualitas sumber daya aparatur		610.510		485.000		155.600.000		16.000.000							Dinas PUJR		
				02	Sosialisasi Peraturan Perundang-undangan						90.000.000									Dinas PUJR		
		1	03	05	03	Bimbingan teknis implementasi peraturan perundang-undangan	Bantuan pelatihan/bimbingan teknis	60 bln	610.510	48,00	435.000	12,00	50.000.000	12,00	-	100,00	-	60,00	435.000	100,00	71,25	Dinas PUJR
		1	03	05	30	Bimbingan teknis penata usaha barang milik daerah	Bantuan pelatihan/bimbingan teknis	60 bln		48,00	50.000	12,00	15.600.000	12,00	16.000.000	100,00	102,56	60,00	16.050.000	100,00	-	Dinas PUJR
Rata-rata capaian kinerja (%)													100,00	51,28			100,00	35,63				
Predikat kinerja													ST	R								
	2	1	03	06	Program Peningkatan Pengembangan Sistem Pelaporan Capaian Kinerja dan Keuangan	Meningkatnya kualitas laporan pertanggungjawaban keuangan dan kinerja		138.908		116.457		22.752.800		10.662.000						Dinas PUJR		
		1	03	06	01	Penyusunan laporan capaian kinerja dan ikhtisar realisasi kinerja OPD	Laporan capaian dan realisasi kinerja SKPD	25 dok	57.815	20,00	68.725	5,00	9.470.000	5,25	3.530.000	105,00	37,28	25,25	3.598.725	101,00	6.224,65	Dinas PUJR
					04	Penyusunan laporan keuangan akhir tahun	Laporan keuangan akhir tahun SKPD	25 dok	81.093	20,00	47.732	5,00	13.282.800	5,25	7.132.000	105,00	53,69	25,25	7.179.732	101,00	8.853,70	Dinas PUJR
Rata-rata capaian kinerja (%)													105,00	45,48			101,00	7.539,13				
Predikat kinerja													ST	SR								

No	Usuran/Bidang Usuran Pemerintahan Daerah dan Program/Kegiatan					Indikator Kinerja Program (outcome)/Kegiatan (output)	Capaian Kinerja RPJMD Kabupaten pada tahun 2022 (akhir periode RPJMD)		Realisasi Capaian Kinerja RPJMD s/d Tahun Lalu (2017) (TAHUN N-1)		Target Kinerja dan Anggaran RKPD Tahun 2018		Realisasi Capaian Kinerja dan Anggaran RKPD Tahun 2018 (TAHUN N)		Tingkat Capaian Kinerja dan Realisasi Anggaran RKPD Tahun 2017 (%)		Realisasi Kinerja dan Anggaran RPJMD s/d Akhir Tahun 2022		Tingkat Capaian Kinerja dan Realisasi Anggaran RPJMD s/d Tahun 2022 (%)		OPD Penanggung Jawab		
							K	Rp	K	Rp. (000)	K	Rp.	K	Rp. (000)	K	Rp.	K	Rp.	K	Rp. (000)		K	Rp.
2	1	03	15			Terlaksananya peningkatan dan pembangunan jalan dan jembatan Kabupaten Kampar yang mantap dan terbukanya daerah terisolir		591.499.083		1.087.209.985		132.597.763.600		60.639.517.555									
				01	Perencanaan pembangunan jalan	Data perencanaan jalan	170 dok	6.507.994	136,00	6.750.622	34,00	1.928.958.450	26,50	189.988.900	77,94	9,85	162,50	196.739.522	95,59	3.023,04	Dinas PUJPR		
				02	Pembangunan jalan	Terlaksananya pembangunan jalan	277 Km	363.972.252	221,70	819.487.938	-	-	54,86	26.465.708.243	-	-	276,56	27.285.196.181	99,79	7.496,50			
				03	Perencanaan pembangunan jembatan	Data perencanaan jembatan	40 dok	8.833.768	32,00	5.764.720	8,00	1.785.019.000	12,00	1.169.399.000	150,00	65,51	44,00	1.175.163.720	110,00	13.303,09			
				05	Pembangunan jembatan	Terlaksananya pembangunan jembatan	70 unit	211.422.878	56,00	254.509.774	14,00	33.648.154.750	9,50	12.932.975.975	67,86	38,44	65,50	13.187.485.749	93,57	6.237,49			
				06	Monitoring, evaluasi dan pelaporan	Terlaksananya monitoring dan pengendalian	25 dok	762.191	20,00	696.931	5,00	150.370.000	4,25	53.560.000	85,00	35,62	24,25	54.256.931	97,00	7.118,55			
					Pembangunan jalan wilayah I							5.881.070.000	-	-	-	-	-	-	-	-			
					Pembangunan jalan wilayah II							16.642.466.500	-	-	-	-	-	-	-	-			
					Pembangunan jalan wilayah III							20.293.223.500	-	-	-	-	-	-	-	-			
					Pembangunan jalan wilayah IV							10.580.409.900	-	-	-	-	-	-	-	-			
					Pembangunan jalan wilayah V							8.655.217.000	-	-	-	-	-	-	-	-			
					Pembangunan Box Culvert							3.227.980.500	3,00	2.551.868.000	-	79,05	3,00	2.551.868.000	-	-			
					Peningkatan Jalan (DAK Fisik Reguler)							23.388.694.000	2,00	17.276.017.437	-	73,86	2,00	17.276.017.437	-	-			
					Peningkatan Jalan (Bantuan Keuangan Prov							6.416.200.000	-	-	-	-	-	-	-	-			
												Rata-rata capaian kinerja (%)		31,73	25,19			41,33	3.098,22				
												Predikat kinerja		SR	SR								
2	1	03	17			Terjaganya lingkungan dari bahaya longsor		-		-		1.788.404.500		634.965.600									
				01	Pembangunan Saluran Drainase/Gorong-gorong	Data perencanaan turap/ talud/ bronjong	25 keg	10.614.232	20,00	2.520.286	5,00	1.688.404.500	5,25	634.965.600	105,00	37,61	25,25	637.485.886	101,00	6.005,95	Dinas PUJPR		
				03	Perencanaan saluran drainase/gorong-gorong							100.000.000											
												Rata-rata capaian kinerja (%)		52,50	18,80			50,50	3.002,98				
												Predikat kinerja		R	SR								
2	1	03	17			Terjaganya lingkungan dari bahaya longsor		60.874.312		24.706.224		8.324.236.000		5.966.354.500									
				01	Perencanaan turap/ talud/ bronjong	Data perencanaan turap/ talud/ bronjong	dok		7,00	700.000	-	-	-	-	-	-	7,00	700.000	-	-	Dinas PUJPR		
				02	Survey kemiringan lereng turap/ talud/ bronjong	Data kondisi turap/ talud/ bronjong	25 dok	282.758	20,00	429.117	5,00	47.072.000	5,25	43.502.000	105,00	92,42	25,25	43.931.117	101,00	15.536,66			
				03	Pembangunan turap/ talud/ bronjong	Terlaksananya pembangunan turap/talud/bronjong	2.625 m	60.591.555	2.100,00	23.577.107	525,00	8.277.164.000	525,25	5.922.852.500	100,05	71,56	2.625,25	5.946.429.607	100,01	9.813,96			
												Rata-rata capaian kinerja (%)		102,52	81,99			100,50	12.675,31				
												Predikat kinerja		ST	T								
2	1	03	18			Terpeliharanya kondisi jalan dan jembatan Kabupaten yang mantap		29.626.966		118.824.106		4.946.026.350		1.266.825.925									
				04	Rehabilitasi/pemeliharaan jembatan	Jumlah jembatan yang dipelihara	10 Unit	1.146.107	8,00	5.953.026	2,00	424.193.500	2,50	2.587.924	125,00	0,61	10,50	8.540.950	105,00	745,21	Dinas PUJPR		
				03	Rehabilitasi/pemeliharaan jalan	Panjang jalan yang dipelihara	1.075 KM	28.480.858	860,00	112.871.079	215,00		214,75	1.264.238.001	99,88	-	1.074,75	1.377.109.081	99,98	4.835,21			

No		Usuran/Bidang Usuran Pemerintahan Daerah dan Program/Kegiatan	Indikator Kinerja Program (outcome)/Kegiatan (output)	Capaian Kinerja RPJMD Kabupaten pada tahun 2022 (akhir periode RPJMD)		Realisasi Capaian Kinerja RPJMD s/d Tahun Lalu (2017) (TAHUN N-1)		Target Kinerja dan Anggaran RKPD Tahun 2018		Realisasi Capaian Kinerja dan Anggaran RKPD Tahun 2018 (TAHUN N)		Tingkat Capaian Kinerja dan Realisasi Anggaran RKPD Tahun 2017 (%)		Realisasi Kinerja dan Anggaran RPJMD s/d Akhir Tahun 2022		Tingkat Capaian Kinerja dan Realisasi Anggaran RPJMD s/d Tahun 2022 (%)		OPD Penanggung Jawab																
				K	Rp	K	Rp. (000)	K	Rp.	K	Rp. (000)	K	Rp.	K	Rp. (000)	K	Rp.																	
1																																		
		Rehabilitasi/Pemeliharaan jalan (Rutin I)							763.821.450											Dinas PUPR														
		Rehabilitasi/Pemeliharaan jalan (Rutin II)							1.388.700.000																									
		Rehabilitasi/Pemeliharaan jalan (Rutin III)							811.982.000																									
		Rehabilitasi/Pemeliharaan jalan (Rutin IV)							912.300.000																									
		Rehabilitasi/Pemeliharaan jalan (Rutin V)							645.029.400																									
Rata-rata capaian kinerja (%)												37,48	0,10																					
Predikat kinerja												SR	SR																					
2	1	03	20	Program Inspeksi Kondisi Jalan dan Jembatan	Tersedianya data kondisi jalan dan jembatan Kabupaten Kampar		668.180		684.778		119.146.250		116.150.000																					
		1	03	20	01	Inspeksi kondisi jalan	Data kondisi jalan	20 dok	403.836	16,00	457.026	4,00	72.547.250	4,00	70.850.000	100,00	97,66	20,00	71.307.026	29,89	813,81	Dinas PUPR												
					02	Inspeksi kondisi jembatan	Data kondisi jembatan	20 dok	264.345	16,00	227.752	4,00	46.599.000	4,00	45.300.000	100,00	97,21	20,00	45.527.752	33,63	915,54													
Rata-rata capaian kinerja (%)												100,00	97,44																					
Predikat kinerja												ST	ST																					
2	1	03	23	Program Peningkatan Sarana dan Prasarana Kebinarmargaan	Tersedia dan terpeliharanya sarana dan prasarana pendukung kerja lapangan guna menunjang kelancaran pelaksanaan pembangunan infrastruktur		4.644.163		11.970.040		759.262.141		664.347.500																					
		1	03	23	04	Pengadaan alat-alat berat	Pengadaan alat berat	- unit	-	5,00	8.235.730	-	-	-	-	-	-	5,00	8.235.730	-	-	Dinas PUPR												
					12	Pengadaan alat-alat ukur dan bahan laboratorium kebinarmargaan	Pengadaan alat laboratorium	- Keg	-	5,00	500.000	-	-	-	-	-	5,00	500.000	-	-														
					10	Rehabilitasi/pemeliharaan alat-alat berat	Jumlah alat berat yang dipelihara	465 unit	4.375.783	372,00	2.839.528	93,00	716.742.184	74,25	651.829.000	79,84	90,94	446,25	654.668.528	95,97	14.961,18													
					12	Rehabilitasi/pemeliharaan alat-alat ukur dan bahan laboratorium kebinarmargaan	Jumlah alat laboratorium yang dipelihara	25 keg	268.380	20,00	394.782	5,00	42.519.957	5,25	12.518.500	105,00	29,44	25,25	12.913.282	101,00	4.811,57													
Rata-rata capaian kinerja (%)												92,42	60,19																					
Predikat kinerja												ST	R																					
2	1	03	24	Program Pengembangan dan Pengelolaan Jaringan Irigasi, Rawa dan Jaringan Pengairan lainnya	Meningkatnya fungsi dan pelayanan jaringan irigasi untuk mencukupi kebutuhan air pertanian		12.788.491		18.616.138		3.907.061.350		1.586.999.233																					
		1	03	24	08	Pembangunan pintu air	Pembangunan dan perbaikan saluran irigasi	DI/DR		22,00	4.985.559	-	-	-	-	-	-	22,00	4.985.559	-	-	Dinas PUPR												
					10	Rehabilitasi/pemeliharaan jaringan irigasi	Rehabilitasi/pemeliharaan jaringan irigasi	5 DI/DR	3.648.100	-	-	1,00	643.700.000	0,25	-	25,00	-	0,25	-	5,00	-													
						Optimalisasi Fungsi Jaringan Irigasi yang Telah di Bangun	Optimalisasi jaringan irigasi	60 Bln	9.140.392	48,00	13.630.578	12,00	1.149.520.350	12,00	668.951.833	100,00	58,19	60,00	682.582.411	100,00	7.467,76													
						DAK Penugasan Bidang Irigasi	Optimalisasi jaringan irigasi	5 DI/DR	-	-	-	1,00	2.113.841.000	1,25	918.047.400	125,00	43,43	1,25	918.047.400	25,00	-													
					15	Peningkatan Fungsi Jaringan Irigasi yang telah dibangun																												
					18	Peningkatan Jaringan Irigasi (DAK Fisik Penugasan)																												
Rata-rata capaian kinerja (%)												83,33	33,87																					
Predikat kinerja												T	SR																					
2	1	03	25	Program Penyediaan dan Pengolahan Air Baku	Program Penyediaan dan Pengolahan Air Baku		32.523.589		6.046.467		5.201.620.600		1.694.293.300																					
		1	03	25	06	Peningkatan distribusi penyediaan air baku	Peningkatan distribusi penyediaan air baku	45 Kegiatan	18.315.300	30,00	3.098.262	15,00	2.022.060.600	11,75	709.682.300	78,33	35,10	41,75	712.780.562	92,78	3.891,72													

No		Usuran/Bidang Usuran Pemerintahan Daerah dan Program/Kegiatan	Indikator Kinerja Program (outcome)/Kegiatan (output)	Capaian Kinerja RPJMD Kabupaten pada tahun 2022 (akhir periode RPJMD)		Realisasi Capaian Kinerja RPJMD s/d Tahun Lalu (2017) (TAHUN N-1)		Target Kinerja dan Anggaran RKPD Tahun 2018		Realisasi Capaian Kinerja dan Anggaran RKPD Tahun 2018 (TAHUN N)		Tingkat Capaian Kinerja dan Realisasi Anggaran RKPD Tahun 2017 (%)		Realisasi Kinerja dan Anggaran RPJMD s/d Akhir Tahun 2022		Tingkat Capaian Kinerja dan Realisasi Anggaran RPJMD s/d Tahun 2022 (%)		OPD Penanggung Jawab		
				K	Rp	K	Rp. (000)	K	Rp.	K	Rp. (000)	K	Rp.	K	Rp. (000)	K	Rp.			
1	2	3	4	5	6	7	8	9	10	11	12	13	14	15	16	17	18	19		
	07	Monitoring, evaluasi dan pelaporan	Monitoring, evaluasi dan pelaporan	3 Dokume	661.793	2,00	49.950	1,00	108.400.000	1,25	22.200.000	125,00	20,48	3,25	22.249.950	108,33	3.362,07		Dinas PUPR	
	08	Peningkatan partisipasi masyarakat dalam pengelolaan air bersih	Peningkatan partisipasi masyarakat dalam pengelolaan air bersih	9 Keg	13.546.496	6,00	2.898.256	3,00	2.218.882.000	1,75	962.411.000	58,33	43,37	7,75	965.309.256	86,11	7.125,90		Dinas PUPR	
	11	Peningkatan Cakupan sistem Penyediaan Air Minum (DAK Fisik Reguler)							852.278.000										Dinas PUPR	
Rata-rata capaian kinerja (%)												87,22	32,98			95,74	4.793,23			
Predikat kinerja												T	SR							
		Program Pengembangan Kinerja Pengelolaan Air Minum dan Air Limbah			-		-		-		-				-		-		Dinas PUPR	
		Penyediaan Prasarana dan Sarana Air Limbah																	Dinas PUPR	
Rata-rata capaian kinerja (%)												-	-							
Predikat kinerja												SR	SR							
2	1	03	28	Program Pengendalian Banjir	Terbentuknya jaringan sungai untuk pengelolaan penyediaan sumber daya air sekaligus mengantisipasi daerah rawan banjir di daerah Kabupaten Kampar		6.256.866		10.086.047		1.545.260.750		892.897.750						Dinas PUPR	
	1	03	28	07	Peningkatan pembersihan dan pengerukan sungai/kali	Panjang sungai/kali yang dibersihkan	124.500 m	6.256.866	113.000	10.086.047	11.500,00	1.545.260.750	8.625,00	892.897.750	75,00	57,78	121.625,00	902.983.797	97,69	14.431,89
Rata-rata capaian kinerja (%)												75,00	57,78			97,69	14.431,89			
Predikat kinerja												SR	SR							
2	1	03	28	PROGRAM PERENCANAAN TATA RUANG	PROGRAM PERENCANAAN TATA RUANG		2.350.464		-		334.987.125		44.300.000						Dinas PUPR	
	1	03	28	07	Sosialisasi Peraturan Perundang-undangan tentang rencana Tata Ruang	Tertatanya sesuai dengan Peraturan Perundang-undangan tentang rencana Tata Ruang	12 Bln	518.934	-	-	12,00	84.987.125	9,00	-	75,00	-	9,00	-	75,00	-
					Monitoring Evaluasi dan Laporan Rencana Tata Ruang						100.000.000									
	1	03	28	07	Survey dan Pemetan	Terbentuknya Peta Rencana Tata Ruang yang baik	12 Bln	1.831.530	-	-	12,00	150.000.000	9,00	44.300.000	75,00	29,53	9,00	44.300.000	75,00	2.418,74
Rata-rata capaian kinerja (%)												50,00	9,84			75,00	1.209,37			
Predikat kinerja												SR	SR							
2	1	03	28	PROGRAM PENATAAN PENGUSAHAAN, PEMILIKAN, PENGGUNAAN DAN PEMANFAATAN TANAH	PROGRAM PENATAAN PENGUSAHAAN, PEMILIKAN, PENGGUNAAN DAN PEMANFAATAN TANAH		26.466.902		820.179		14.433.670.000		16.959.440						Dinas PUPR	
	1	03	28	07	Penataan Penguasaan, Pemilikan, Penggunaan dan Pemanfaatan Tanah	Kepemilikan Tanah yang jelas	50 berkas	703.527	-	-	5,00	97.736.000	4,25	-	85,00	-	4,25	-	8,50	-
	1	03	28	07	Identifikasi dan Sertifikasi Tanah Milik Pemerintah Daerah	Tertatanya Sertifikat Tanah	50 berkas	810.367	-	-	5,00	47.096.000	4,25	-	85,00	-	4,25	-	8,50	-
	1	03	28	07	Pengadaan Tanah	Luas tanah untuk pengadaan	50 berkas	24.953.008	45,00	820.179	5,00	14.288.838.000	4,25	16.959.440	85,00	0,12	49,25	17.779.619	98,50	71,25
Rata-rata capaian kinerja (%)												85,00	0,04			38,50	23,75			
Predikat kinerja												SR	SR							
		Fasilitas penyelesaian Konflik -Konflik Pertahanan									16.890.000								Dinas PUPR	
		Fasilitas Penyelesaian Perselisihan Perkebunan dan Sengkatan Lahan								2,00	16.890.000	-	-	2,00	16.890.000	-	-		Dinas PUPR	
Rata-rata capaian kinerja (%)												-	-							
Predikat kinerja												SR	SR							
2	1	03	28	Progm Pengembangan Sistem Informasi Pertahanan	Program Peningkatan Sarana dan Prasarana Olahraga		901.577		-		125.000.000		52.180.000						Dinas	
	1	03	28	07	Pembukuan Nama Rupa Bumi		5 Keg	763.138	-	-	1,00	125.000.000	1,00	52.180.000	100,00	41,74	1,00	52.180.000	20,00	6.837,56

No		Usuran/Bidang Usuran Pemerintahan Daerah dan Program/Kegiatan	Indikator Kinerja Program (outcome)/Kegiatan (output)	Capaian Kinerja RPJMD Kabupaten pada tahun 2022 (akhir periode RPJMD)		Realisasi Capaian Kinerja RPJMD s/d Tahun Lalu (2017) (TAHUN N-1)		Target Kinerja dan Anggaran RKPD Tahun 2018		Realisasi Capaian Kinerja dan Anggaran RKPD Tahun 2018 (TAHUN N)		Tingkat Capaian Kinerja dan Realisasi Anggaran RKPD Tahun 2017 (%)		Realisasi Kinerja dan Anggaran RPJMD s/d Akhir Tahun 2022		Tingkat Capaian Kinerja dan Realisasi Anggaran RPJMD s/d Tahun 2022 (%)		OPD Penanggung Jawab									
				K	Rp	K	Rp. (000)	K	Rp.	K	Rp. (000)	K	Rp.	K	Rp. (000)	K	Rp.										
				5				6				7				8				9				10			
1	03	28	07	Inventarisasi Penguasaan, Pemilikan, Penggunaan dan Pemanfaatan tanah (IP4T) dalam kawasan Hutan	5 Keg	138.439	-	-	1,00		-	-	-	-	-	-	-	-	12								
										Rata-rata capaian kinerja (%)		100,00	41,74			10,00	3.418,78										
										Predikat kinerja		ST	SR														
2	06	21		Program Perencanaan Pembangunan Daerah		351.875		73.328		57.646.000		21.865.000						Dinas PUPR									
1	06	21	09	Penyelenggaraan Musrenbang RKPD	Dokumen prioritas SKPD	20 Dok	351.875	16,00	73.328	4,00	57.646.000	4,00	21.865.000	100,00	37,93	20,00	21.938.328	100,00	6.234,70								
										Rata-rata capaian kinerja (%)		100,00	37,93			100,00	6.234,70										
										Predikat kinerja		SR	SR														
JUMLAH ANGGARAN DAN REALISASI DARI SELURUH PROGRAM												193.055.105.882		80.598.902.198													
TOTAL RATA-RATA CAPAIAN KINERJA DAN ANGGARAN DARI SELURUH PROGRAM (PROGRAM 1 S.D PROGRAM 17)												80,49		41,09		68,60		5.655,51									
										Predikat kinerja		T	SR														
DINAS PENDIDIKAN, KEPEMUDAAN DAN OLAHRAGA																											
				Program Pelayanan Administrasi Perkantoran		129.994.464.700		14.712.110.289		18.313.891.250		15.803.973.771															
				Penyediaan jasa komunikasi, sumber daya air dan listrik	jumlah Kantor yang memanfaatkan jasa komunikasi, sumber daya air, listrik, faximili dan internet (24 Gedung)	60 Bulan	3.758.158.000	12,00	280.715.884	12,00	387.000.000	12,00	235.085.946	100,00	60,75	24,00	515.801.830	40,00	13,72								
				Penyediaan jasa kebersihan kantor	Jumlah Tenaga Kebersihan Kantor Dinas DIKPORA, Gedung Guru dan UPT Dikpora	60 Bulan	5.081.316.200	12,00	595.211.500	12,00	690.954.700	12,00	586.384.700	100,00	84,87	24,00	1.181.596.200	40,00	23,25								
				Penyediaan jasa perbaikan peralatan kerja	Jumlah jenis peralatan kerja Kantor 3 Unit	60 Bulan	143.207.000	12,00	20.100.000	12,00	21.000.000	12,00	41.025.000	100,00	195,36	24,00	61.125.000	40,00	42,68								
				Penyediaan alat tulis kantor	Jumlah jenis ATK yang disediakan (48 Jenis)	60 Bulan	4.258.678.000	12,00	598.904.000	12,00	349.258.650	12,00	347.500.000	100,00	99,50	24,00	946.404.000	40,00	22,22								
				Penyediaan barang cetakan dan penggandaan	Jumlah barang dicetak dan digandakan (14 Jenis)	60 Bulan	1.311.862.000	12,00	166.250.000	12,00	123.282.000	12,00	119.505.000	100,00	96,94	24,00	285.755.000	40,00	21,78								
				Penyediaan komponen instalasi listrik/penerangan bangunan kantor	Jumlah komponen instalasi listrik/penerangan yang disediakan (18 Jenis)	60 Bulan	399.458.000	12,00	64.520.736	12,00	43.766.700	12,00	51.366.700	100,00	117,36	24,00	115.887.436	40,00	29,01								
				Penyediaan peralatan dan perlengkapan kantor	Jumlah Jenis Peralatan dan Perlengkapan Kantor	18 Unit	2.274.643.000	-	-	8,00	1.212.568.400	7,00	1.154.531.400	87,50	95,21	7,00	1.154.531.400	38,89	50,76								
				Penyediaan bahan bacaan dan peraturan perundang-undangan	Jumlah jenis bacaan dan peraturan perundang-undangan	60 Bulan	738.336.000	12,00	84.480.000	12,00	84.580.000	12,00	57.525.000	100,00	68,01	24,00	142.005.000	40,00	19,23								
				Penyediaan makanan dan minuman	Jumlah Jenis Makan dan Minum Rapat	60 Bulan	2.079.451.000	12,00	235.178.000	12,00	301.100.000	12,00	174.884.000	100,00	58,08	24,00	410.062.000	40,00	19,72								
				Rapat-rapat koordinasi dan konsultasi ke luar daerah	Jumlah Instansi/Lembaga Pemerintahan dengan Tujuan koordinasi dan Konsultasi	60 Bulan	3.702.196.500	12,00	398.414.119	12,00	584.711.250	12,00	582.964.425	100,00	99,70	24,00	981.378.544	40,00	26,51								
				Penyediaan Jasa Tenaga Harian Lepas	Jumlah Tenaga Harian Lepas (Tenaga Adm. Kantor, Guru Bantu Daerah).736 Org	60 Bulan	103.394.380.000	12,00	12.079.576.050	12,00	14.293.309.550	12,00	12.254.721.600	100,00	85,74	24,00	24.334.297.650	40,00	23,54								
				Penyediaan Jasa Pengamanan Kantor	Jumlah Petugas Keamanan Kantor Dinas DIKPORA, Gedung Guru dan UPT DIKPORA 38 Irtang	60 Bulan	2.852.779.000	12,00	188.760.000	12,00	222.360.000	12,00	198.480.000	100,00	89,26	24,00	387.240.000	40,00	13,57								
										Rata-rata capaian kinerja (%)		98,96	95,90			39,91	25,50										
										Predikat kinerja		ST	ST														
				Program Peningkatan Sarana dan Prasarana Aparatur	Terpenuhinya Sarana dan prasarana aparatur daerah		15.796.138.500		1.197.879.722		688.640.000		688.180.286														
				Pembangunan gedung kantor	Jumlah Pekerjaan Pembangunan Sarana dan Prasarana Gedung Kantor	32 Paket	12.800.000.000	3,00	1.127.732.000	1,00	583.640.000	3,00	610.209.000	300,00	104,55	6,00	1.737.941.000	18,75	13,58								

No	2	3	4	Capaian Kinerja RPJMD Kabupaten pada tahun 2022 (akhir periode RPJMD)		Realisasi Capaian Kinerja RPJMD s/d Tahun Lalu (2017) (TAHUN N-1)		Target Kinerja dan Anggaran RKPD Tahun 2018		Realisasi Capaian Kinerja dan Anggaran RKPD Tahun 2018 (TAHUN N)		Tingkat Capaian Kinerja dan Realisasi Anggaran RKPD Tahun 2017 (%)		Realisasi Kinerja dan Anggaran RPJMD s/d Akhir Tahun 2022		Tingkat Capaian Kinerja dan Realisasi Anggaran RPJMD s/d Tahun 2022 (%)		OPD Penanggung Jawab		
				K	Rp	K	Rp. (000)	K	Rp.	K	Rp. (000)	K	Rp.	K	Rp. (000)	K	Rp.			
				Rata-rata capaian kinerja (%)																
1				Pengadaan kendaraan dinas/operasional	Jumlah Kendaraan Dinas	6 Unit	2.200.000.000	-	-	-	-	-	-	-	-	-	-	-	BKPSDM	
				Pemeliharaan rutin/berkala kendaraan dinas/operasional	Jumlah Kendaraan Dinas/Operasional	60 Bulan	796.138.500	12,00	70.147.722	12,00	105.000.000	6,00	77.971.286	50,00	74,26	18,00	148.119.008	30,00	18,60	BKPSDM
Rata-rata capaian kinerja (%)												175,00	89,41			24,38	16,09			
Predikat kinerja												SR	SR							
				Program Peningkatan Disiplin Aparatur			30.630.600.000		-				-						BKPSDM	
				Pengadaan pakaian dinas beserta perlengkapannya	Pengadaan pakaian dinas beserta perlengkapannya	6.710 Org	30.630.600.000	-	-	-		3,00	-	-	3,00	-	-	-	BKPSDM	
Rata-rata capaian kinerja (%)												-	-			-	-			
Predikat kinerja												SR	SR							
				Program Peningkatan Kapasitas Sumber Daya Aparatur			51.900.000		8.650.000		83.100.000		26.000.000					46,72	BKPSDM	
				Bimbingan teknis implementasi peraturan perundang-undangan	Jumlah peserta yang mengikuti bimtek	170 Org	765.000.000	-	-	30,00	67.500.000	2,00	10.400.000	6,67	15,41	2,00	10.400.000	1,18	1,36	BKPSDM
				Bimbingan Teknis Penatausahaan Keuangan Aset	Jumlah peserta yang mengikuti bimtek	6 Keg	51.900.000	1,00	8.650.000	1,00	15.600.000	1,00	15.600.000	100,00	100,00	2,00	24.250.000	33,33	46,72	BKPSDM
Rata-rata capaian kinerja (%)												53,33	57,70			17,25	24,04			
Predikat kinerja												R	R							
				Program Peningkatan Pengembangan Sistem Pelaporan Capaian Kinerja dan Keuangan			59.091.000		7.000.000		14.000.000		12.147.500					20,56	BKPSDM	
				Penyusunan laporan capaian kinerja dan ikhtisar realisasi kinerja SKPD	Pembuatan Laporan Capaian Kinerja dan Ikhtisar Realisasi Kinerja SKPD	6 Dokumen	59.447.500	1,00	7.000.000	1,00	7.000.000	1,00	7.000.000	100,00	100,00	2,00	14.000.000	33,33	23,55	BKPSDM
				Penyusunan pelaporan keuangan akhir tahun	Jumlah Dokumen Laporan Keuangan	6	59.091.000	1,00	7.000.000	1,00	7.000.000	1,00	5.147.500	100,00	73,54	2,00	12.147.500	33,33	20,56	BKPSDM
Rata-rata capaian kinerja (%)												100,00	86,77			33,33	22,05			
Predikat kinerja												ST	T							
				PENDIDIKAN									1.394.309.500						BKPSDM	
				Program Pendidikan Anak Usia Dini			28.352.380.500		1.300.774.750		1.720.199.250					1.300.774.750		4,59	BKPSDM	
				Pembangunan ruang kelas sekolah	Jumlah Ruang Kelas Yang di Bangun	59 Lokal	9.912.000.000	-	-	-	-	-	-	-	-	-	-	-	BKPSDM	
				Pembangunan Taman, Lapangan Upacara dan Fasilitas Parkir	Jumlah taman, lapangan upacara dan fasilitas parkir Lembaga yang Dibangun	30 Sekolah	3.600.000.000	-	-	-	-	-	-	-	-	-	-	-	BKPSDM	
				Pengadaan mebelur sekolah	Terpenuhinya kebutuhan mebelair Lembaga	60 Lokal	2.100.000.000	-	-	-	-	-	-	-	-	-	-	-	BKPSDM	
				Pengembangan pendidikan anak usia dini	TK Negeri yang Mendapatkan Biaya Bantuan Operasional	60 Bln	921.680.000	12,00	101.969.000	12,00	142.990.000	9,00	122.690.000	75,00	85,80	21,00	224.659.000	35,00	24,37	BKPSDM
				Penyelenggaraan pendidikan anak usia dini	Jumlah Pendidik dan Tenaga Kependidikan yang melaksanakan tugas dan Proses pembelajaran	60 Bln	7.739.997.000	12,00	947.570.650	12,00	1.159.195.750	6,00	868.112.000	50,00	74,89	18,00	1.815.682.650	30,00	23,46	BKPSDM
				Pengembangan kurikulum, bahan ajar dan model pembelajaran pendidikan anak usia dini	Jumlah Lembaga PAUD yang mengikuti Sosialisasi Kurikulum PAUD yang	730 lembaga	1.130.945.000	-	-	66,00	166.970.000	66,00	163.180.000	100,00	97,73	66,00	163.180.000	9,04	14,43	BKPSDM
				Penyelenggaraan koordinasi dan kerjasama pendidikan anak usia dini	Jumlah pendidik dan tenaga Kependidikan (PTK) PAUD mengikuti perkuliahan S1 PAUD	20 Orang	171.777.500	20,00	164.523.600	-	-	-	-	-	-	20,00	164.523.600	100,00	95,78	BKPSDM
				Penyelenggaraan Akreditasi Pendidikan Anak Usia Dini	Jumlah Lembaga PAUD dan PNF yang Terakreditasi	562 lembaga	993.019.000	-	-	42,00	61.854.000	42,00	61.854.000	100,00	100,00	42,00	61.854.000	7,47	6,23	BKPSDM
				Pengembangan kreatifitas siswa serta pendidik dan tenaga kependidikan	Jumlah Pendidik dan Tenaga Kependidikan yang melaksanakan tugas dan Proses	2.608 Orang	1.782.962.000	298,00	86.711.500	315,00	189.189.500	315,00	178.473.500	100,00	94,34	613,00	265.185.000	23,50	14,87	BKPSDM
Rata-rata capaian kinerja (%)												85,00	90,55			41,00	35,83			

No		Usuran/Bidang Usuran Pemerintahan Daerah dan Program/Kegiatan	Indikator Kinerja Program (outcome)/Kegiatan (output)	Capaian Kinerja RPJMD Kabupaten pada tahun 2022 (akhir periode RPJMD)		Realisasi Capaian Kinerja RPJMD s/d Tahun Lalu (2017) (TAHUN N-1)		Target Kinerja dan Anggaran RKPD Tahun 2018		Realisasi Capaian Kinerja dan Anggaran RKPD Tahun 2018 (TAHUN N)		Tingkat Capaian Kinerja dan Realisasi Anggaran RKPD Tahun 2017 (%)		Realisasi Kinerja dan Anggaran RPJMD s/d Akhir Tahun 2022		Tingkat Capaian Kinerja dan Realisasi Anggaran RPJMD s/d Tahun 2022 (%)		OPD Penanggung Jawab									
				K	Rp	K	Rp. (000)	K	Rp.	K	Rp. (000)	K	Rp.	K	Rp. (000)	K	Rp.										
				5				6				7				8				9				10			
		Penyelenggaraan Pekan olahraga, seni dan Olimpiade Olahraga Siswa Nasional (O2SN) SMP Tingkat Kabupaten	Jumlah Siswa SMP yang mengikuti Olimpiade Olahraga Siswa Nasional (O2SN) SMP Tingkat Kabupaten	1.260 Orang	2.435.603.000	210,00	287.977.685	210,00	259.037.500	213,00	435.650.000	101,43	168,18	423,00	723.627.685	33,57	29,71										
Rata-rata capaian kinerja (%)												76,68	137,64			21,39	19,31										
Predikat kinerja												T	ST														
Program Pendidikan Non Formal					5.725.427.000		656.422.921		752.749.000		633.943.800																
		Pengembangan pendidikan kecakapan hidup	Jumlah Partisipasi Masyarakat dalam Pembinaan Pendidikan Keluarga	920 Orang	944.046.000	-	-	105,00	61.813.750	105,00	61.813.750	100,00	100,00	105,00	61.813.750	11,41	6,55										
		Penyelenggaraan paket C setara SMU	Jumlah Peserta Paket C setara SMU	1.580 Orang	708.942.000	180,00	132.271.700	240,00	86.189.000	240,00	86.189.000	100,00	100,00	420,00	218.460.700	26,58	30,82										
		Penyelenggaraan paket B setara SMP	Jumlah Paket B Setara SMP	1.000 Orang	723.326.000	100,00	117.513.500	140,00	90.123.000	140,00	65.823.000	100,00	73,04	240,00	183.336.500	24,00	25,35										
		Pelaksanaan UN Paket C setara SMA	Jumlah Peserta UN Paket C	6.845 Orang	608.418.000	505,00	55.664.200	785,00	44.547.250	785,00	36.822.250	100,00	82,66	1.290,00	92.486.450	18,85	15,20										
		Pelaksanaan UN Paket A dan B Setara SD dan SMP	Jumlah Peserta UN Paket A dan B	4.330 Orang	824.624.000	330,00	67.133.521	400,00	58.658.500	400,00	42.662.300	100,00	72,73	730,00	109.795.821	16,86	13,31										
		Pengembangan Kreatifitas Tenaga Pendidik Non Formal	Jumlah Tenaga pendidik untuk mengikuti Lomba bagi Pendidik PAUD dan PNF	1.276 Orang	1.193.511.000	126,00	181.259.400	210,00	329.287.500	210,00	259.926.500	100,00	78,94	336,00	441.185.900	26,33	36,97										
		Pengembangan Manajemen Lembaga Pendidikan Non Formal	Jumlah PKBM, LKP, dan TBM Se Kab. Kampar	440 lembag	722.560.000	70,00	102.580.600	65,00	82.130.000	65,00	80.707.000	100,00	98,27	135,00	183.287.600	30,68	25,37										
Rata-rata capaian kinerja (%)												100,00	86,52			22,10	21,94										
Predikat kinerja												SR	SR														
Program Peningkatan Mutu Pendidik dan Tenaga Kependidikan					234.859.242.000		36.940.863.642		35.656.737.080		35.121.099.953																
		Pelaksanaan sertifikasi pendidik	Jumlah Calon Peserta Sertifikasi	2.360 Orang	1.335.691.000	300,00	113.190.200	250,00	121.943.000	250,00	119.496.000	100,00	97,99	550,00	232.686.200	23,31	17,42										
		Pelaksanaan uji kompetensi pendidik dan tenaga kependidikan	Jumlah Guru PNS yang mendapatkan Penilaian Angka Kredit (PAK)	27.336 Orang	655.251.000	4.556,00	40.844.400	4.556,00	92.026.100	4.556,00	92.026.100	100,00	100,00	9.112,00	132.870.500	33,33	20,28										
		Pelatihan bagi pendidik untuk memenuhi standar kompetensi	Jumlah Calon Kepala Sekolah dan Calon Pengawas Sekolah untuk mengikuti Diklat	450 Orang	3.882.363.000	20,00	70.171.650	80,00	1.579.666.100	80,00	1.300.638.435	100,00	82,34	100,00	1.370.810.085	22,22	35,31										
		Pembinaan kelompok kerja guru (KKG)	Jumlah Kelompok Kerja Guru (KKG)	468 Kegiatan	1.809.350.000	-	-	92,00	312.848.500	92,00	292.455.500	100,00	93,48	92,00	292.455.500	19,66	16,16										
		Pengembangan mutu dan kualitas program pendidikan dan pelatihan bagi pendidik dan tenaga kependidikan	Jumlah Guru Mata Pelajaran dan Pengelola Labor IPA yang mengikuti Diklat	400 Orang	1.215.893.000	-	-	80,00	181.418.280	80,00	147.148.700	100,00	81,11	80,00	147.148.700	20,00	12,10										
		Pengembangan sistem pendataan dan pemetaan pendidik dan tenaga kependidikan	Jumlah Operator Sekolah yang mengikuti Diklat Pendataan Dapodik dan Laporan Bulanan Online	6.078 Orang	1.608.612.000	-	-	1.013,00	148.437.000	1.013,00	136.674.118	100,00	92,08	1.013,00	136.674.118	16,67	8,50										
		program profesi pendidik dan tenaga kependidikan	Jumlah Dokumen Perencanaan dan Laporan Perencanaan yang dihasilkan	66 Dokumen	2.662.200.000	11,00	229.883.632	11,00	255.677.000	8,00	163.631.000	72,73	64,00	19,00	393.514.632	28,79	14,78										
		Penilaian Guru Berprestasi	Jumlah Guru dan Tenaga Kependidikan Jenjang TK, SD, SMP yang mengikuti Seleksi Guru Berprestasi	360 Orang	2.280.725.000	60,00	404.195.000	60,00	335.736.200	60,00	283.498.200	100,00	84,44	120,00	687.693.200	33,33	30,15										
		Pembinaan Musyawarah Guru Mata Pelajaran (MGMP) SMP/MTs	Jumlah MGMP yang dibina	500 Sekolah	980.932.000	-	-	100,00	140.883.600	100,00	91.747.000	100,00	65,12	100,00	91.747.000	20,00	9,35										
		Penyediaan Jasa Guru Bantu Provinsi (Bantuan Keuangan Provinsi)	Jumlah Guru Bantu Provinsi di Kab. Kampar	4.134 Orang	99.216.000.000	689,00	16.465.543.350	689,00	15.158.000.000	12,00	16.388.000.000	1,74	-	701,00	32.853.543.350	16,96	33,11										
		Pengelolaan Operasional Sekolah Unggul Terpadu Serambi Mekkah Kab. Kampar	Pembiayaan Operasional SMP Unggul Terpadu Serambi Mekkah Kab. Kampar	60 Bulan	11.524.471.000	12,00	1.460.094.000	12,00	682.335.600	6,00	579.400.000	50,00	84,91	18,00	2.039.494.000	30,00	17,70										

BRPQDM

BRPQDM

No	2	3	4	5		6		7		8		9		10		11		12		
				K	Rp	K	Rp. (000)	K	Rp.	K	Rp. (000)	K	Rp.	K	Rp. (000)	K	Rp.			
																			Capaian Kinerja RPJMD Kabupaten pada tahun 2022 (akhir periode RPJMD)	
			Peningkatan Kualitas Pendidik dan Tenaga Kependidikan	Jumlah Guru PNS dan Non PNS Kemenag penerima Insentif	23.188 Orang	99.174.300.000	4.093,00	18.156.941.410	3.819,00	16.144.707.500	12,00	15.084.957.500	0,31	93,44	4.105,00	33.241.898.910	17,70	33,52		
			Training of Trainer (ToT) Instruktur Kabupaten jenjang Pendidikan SD	Jumlah Instruktur Kabupaten Jenjang Pendidikan SD yang mengikuti ToT	468 Orang	2.109.818.000	-	-	92,00	260.800.000	92,00	222.764.000	100,00	85,42	92,00	222.764.000	19,66	10,56		
			Training of Trainer (ToT) Instruktur Kabupaten jenjang Pendidikan SMP	Jumlah Instruktur Kabupaten Jenjang Pendidikan SMP yang mengikuti ToT	460 Orang	1.764.490.000	-	-	80,00	242.258.200	80,00	218.663.400	100,00	90,26	80,00	218.663.400	17,39	12,39		
			Pembinaan dan Pengembangan Kepala Sekolah	Jumlah Kepala Sekolah yang dibina	480 Orang	1.529.311.000	-	-	-	-	-	-	-	-	-	-	-	-	-	
			Pelatihan Kompetensi Tenaga Pendidik TK	Jumlah Guru TK untuk mengikuti Diklat	320 Orang	1.265.800.000	-	-	-	-	-	-	-	-	-	-	-	-	-	
			Publikasi dan Sosialisasi Pendidikan Non Formal	Jumlah Guru KB, Play Group, SPS	800 Orang	1.083.400.000	-	-	-	-	-	-	-	-	-	-	-	-	-	
			Pengelolaan Pemerataan Guru	Jumlah sekolah yang tidak sesuai dengan Standar Pelayanan Minimal (SPM) Guru	2.000 Sekolah	383.900.000	-	-	-	-	-	-	-	-	-	-	-	-	-	
			Pelatihan Pendidikan Karakter	Jumlah Guru dan Tenaga Kependidikan untuk mengikuti Diklat	504 Orang	376.735.000	-	-	-	-	-	-	-	-	-	-	-	-	-	
Rata-rata capaian kinerja (%)												80,34	79,61			22,79	19,38			
Predikat kinerja												T	T							
Program Manajemen Pelayanan Pendidikan					996.356.281.000		14.485.496.400		24.964.346.350		20.426.797.279									
			Pelaksanaan evaluasi hasil kinerja bidang pendidikan	Jumlah dokumen yang dihasilkan	24 Dokumen	1.373.428.000	4,00	53.474.300	4,00	296.322.000	6,00	155.545.000	150,00	52,49	10,00	209.019.300	41,67	15,22		
			Pembinaan komite sekolah	Jumlah Komite Sekolah yang dibina	441 Sekolah	928.921.000	-	-	42,00	104.601.000	42,00	93.451.000	100,00	89,34	42,00	93.451.000	9,52	10,06		
			Penerapan sistem dan informasi manajemen pendidikan	Jumlah dokumen yang dihasilkan	24 Dokumen	1.901.278.000	4,00	132.130.000	4,00	200.001.500	4,00	147.502.379	100,00	73,75	8,00	279.632.379	33,33	14,71		
			Monitoring, evaluasi dan pelaporan	Jumlah Kecamatan untuk kegiatan Monitoring, evaluasi dan Pelaporan	126 Kecamatan	2.624.833.000	21,00	284.898.000	21,00	211.744.850	21,00	160.010.000	100,00	75,57	42,00	444.908.000	33,33	16,95		
			Dana Alokasi Khusus (DAK) Bidang Pendidikan	Jumlah sekolah penerima DAK	278 Sekolah	231.827.390.000	28,00	12.559.162.100	-	-	-	-	-	-	28,00	12.559.162.100	10,07	5,42		
			Pembangunan dan Pengadaan Sarana dan Prasarana Pendidikan dan Olahraga Bantuan Keuangan Provinsi Riau	Jumlah sekolah penerima Bankeu Provinsi Riau	150 Sekolah	87.000.000.000	4,00	1.418.936.000		887.000.000	2,00	848.298.000	-	-	6,00	2.267.234.000	4,00	2,61		
			Peningkatan Mutu Pendidikan Kemahasiswaan	Jumlah Mahasiswa Miskin Berprestasi	1.320 Orang	10.977.887.000	-	-	250,00	541.799.000	-	-	-	-	-	-	-	-	-	
			Penunjang Pengelolaan Bantuan Operasional Penyelenggaraan Pendidikan Anak Usia Dini (Dana Alokasi Khusus / DAK non Fisik)	Lembaga PAUDNI yang mendapat Bantuan Operasional Penyelenggaraan Pendidikan Anak Usia Dini (Dana Alokasi Khusus/DAK Non Fisik)	3.034 lembaga	311.371.000	457,00	36.896.000	457,00	37.552.000	400,00	29.493.500	87,53	78,54	857,00	66.389.500	28,25	21,32		
			Peningkatan Sarana dan Prasarana Jenjang SD (DAK Fisik Reguler)	Jumlah Sekolah penerima dana DAK	500 Sekolah	219.127.391.000	-	-	100,00	13.276.559.000	20,00	2.380.062.500	20,00	-	20,00	2.380.062.500	4,00	1,09		
			Peningkatan Sarana dan Prasarana Jenjang SMP (DAK Fisik Reguler)	Jumlah sekolah penerima dana DAK	500 Sekolah	219.127.391.000	-	-	100,00	9.019.116.000	80,00	11.144.858.000	80,00	-	80,00	11.144.858.000	16,00	5,09		

BRP/SCM

No	2	3	4	5		6		7		8		9		10		11		12	
				K	Rp	K	Rp. (000)	K	Rp.	K	Rp. (000)	K	Rp.	K	Rp. (000)	K	Rp.		
																			Capaian Kinerja RPJMD Kabupaten pada tahun 2022 (akhir periode RPJMD)
			Peningkatan Sarana dan Prasarana UPTD SKB Kabupaten Kampar (DAK Fisik Reguler)	Jumlah Lembaga	250 lembaga	219.131.391.000	-	-	50,00	389.651.000	26,00	5.078.846.900	52,00	-	26,00	5.078.846.900	10,40	2,32	
			Penerapan Sistem Informasi Pembangunan berbasis Masyarakat (SIPBM)	Sekolah	-	2.025.000.000	-	-	-	-	3,00	388.730.000	-	-	3,00	388.730.000	-	19,20	
Rata-rata capaian kinerja (%)												76,61	41,08			21,17507	12,66		
Predikat kinerja												T	SR						
Program Pengembangan Ekstrakurikuler (ESKUL)					18.914.949.000				1.689.149.807		1.644.440.150		1.590.531.574						
			Pelatihan dan Pembinaan Calon Anggota PASKIBRAKA	Jumlah Peserta Pelatihan dan Pembinaan Calon Anggota PASKIBRAKA	486 Orang	9.585.544.000	81,00	995.441.294	81,00	984.142.750	81,00	949.849.000	100,00	96,52	162,00	1.945.290.294	33,33	20,29	
			Pelatihan Pengurus OSIS SMP	Jumlah Sekolah yang mengikuti pelatihan Pengurus OSIS Tingkat SMP	648 Sekolah	977.991.000	-	-	128,00	-	-	-	-	-	-	-	-	-	
			Lomba Sekolah sehat tingkat TK/RA, SD/MI, SMP,MTs, SLTAMA	Sekolah Yang mengikuti Program Sekolah Sehat Tingkat SD/SMP	303 Sekolah	694.407.000	-	-	42,00	-	-	-	-	-	-	-	-	-	
			Penyelenggaraan Festival Lomba Seni Siswa Nasional (FLS2N) SD Tingkat Kabupaten	Jumlah Siswa SD yang mengikuti Festival Lomba Seni Siswa Nasional (FLS2N) SD Tingkat Kabupaten	882 Orang	2.853.491.000	105,00	254.879.178	105,00	305.369.200	105,00	291.512.574	100,00	95,46	210,00	546.391.752	23,81	19,15	
			Penyelenggaraan Festival Lomba Seni Siswa Nasional (FLS2N) SMP Tingkat Kabupaten	Jumlah Siswa SMP yang mengikuti Festival Lomba Seni Siswa Nasional (FLS2N) SMP Tingkat Kabupaten	756 Orang	3.328.516.000	84,00	289.890.835	84,00	354.928.200	84,00	349.170.000	100,00	98,38	168,00	639.060.835	22,22	19,20	
			Penyelenggaraan Kegiatan Kerohanian jenjang SD/ SMP	jumlah sekolah yang mengikuti Kegiatan Kerohanian	3.100 Sekolah	1.475.000.000	-	148.938.500	-	-	-	-	-	-	-	148.938.500	-	10,10	
Rata-rata capaian kinerja (%)												100,00	96,79			15,87	13,75		
Predikat kinerja												ST	S						
PEMUDA DAN OLAHRAGA																			
Program Pengembangan dan Keserasian Kebijakan Pemuda						674.106.000	-	-	-	-	-	-	-	-	-	-	-	-	
			Peningkatan keimanan dan ketaqwaan kepemudaan	Jumlah Ikatan Remaja Mesjid yang aktif	84 Kegiatan	674.106.000	-	-	-	-	-	-	-	-	-	-	-	-	
Rata-rata capaian kinerja (%)												-	-			0	-		
Predikat kinerja												SR	SR						
Program peningkatan peran serta kepemudaan					5.748.526.000				93.470.546		606.192.000		551.610.000						
			Penyelenggaraan pekan temu wicara organisasi pemuda	Jumlah Peserta Pertukaran Pemuda dan Masyarakat	126 Orang	1.047.064.000	21,00	93.470.546	21,00	67.243.000	21,00	48.220.000	100,00	71,71	42,00	141.690.546	33,33	13,53	
			Penyuluhan pencegahan penggunaan narkoba dikalangan generasi muda	Jumlah Siswa SMP yang mendapatkan penyuluhan pencegahan narkoba	210 Orang	1.262.848.000	-	-	42,00	-	-	-	-	-	-	-	-	-	
			Pelaksanaan Peringatan Hari-hari Besar Nasional	Jumlah Kegiatan Peringatan Hari-hari Besar Nasional	25 Kegiatan	3.438.614.000	-	-	5,00	538.949.000	5,00	503.390.000	100,00	93,40	5,00	503.390.000	20,00	14,64	
Rata-rata capaian kinerja (%)												100,00	55,04			17,78	9,39		
Predikat kinerja												ST	SR						
Program peningkatan upaya penumbuhan kewirausahaan dan kecakapan hidup pemuda					1.987.364.000														
			Pelatihan kewirausahaan bagi pemuda	Jumlah Peserta Pelatihan Kewirausahaan bagi pemuda	168 Orang	724.040.000	-	-	-	-	-	-	-	-	-	-	-	-	
			Pelatihan keterampilan bagi pemuda	Jumlah Peserta Pelatihan Keterampilan bagi pemuda	168 Orang	1.263.324.000	-	-	-	-	-	-	-	-	-	-	-	-	
Rata-rata capaian kinerja (%)												-	-			-	-		
Predikat kinerja												SR	SR						
Program Pengembangan Kebijakan dan Manajemen Olahraga					2.706.585.000				133.733.000		193.305.000		144.756.000						

No		Usuran/Bidang Usuran Pemerintahan Daerah dan Program/Kegiatan	Indikator Kinerja Program (outcome)/Kegiatan (output)	Capaian Kinerja RPJMD Kabupaten pada tahun 2022 (akhir periode RPJMD)		Realisasi Capaian Kinerja RPJMD s/d Tahun Lalu (2017) (TAHUN N-1)		Target Kinerja dan Anggaran RKPD Tahun 2018		Realisasi Capaian Kinerja dan Anggaran RKPD Tahun 2018 (TAHUN N)		Tingkat Capaian Kinerja dan Realisasi Anggaran RKPD Tahun 2017 (%)		Realisasi Kinerja dan Anggaran RPJMD s/d Akhir Tahun 2022		Tingkat Capaian Kinerja dan Realisasi Anggaran RPJMD s/d Tahun 2022 (%)		OPD Penanggung Jawab									
				K	Rp	K	Rp. (000)	K	Rp.	K	Rp. (000)	K	Rp.	K	Rp. (000)	K	Rp.										
				5				6				7				8				9				10			
				15	Penyediaan bahan bacaan dan peraturan perundang-undangan	Meningkatnya wawasan dan pengetahuan pegawai	60 bln	47.392.000	12 bln	7.392.000	12,00 bln	7.392.000	12,00	7.392.000	100,00	100,00	24,00	14.784.000	40,00	31,20							
				17	Penyediaan makanan dan minuman	Tersedianya makanan dan minuman rapat	60 bln	307.750.016	12 bln	20.000.000	12,00 bln	31.600.000	12,00	50.350.000	100,00	159,34	24,00	70.350.000	40,00	22,86							
				18	Rapat-rapat Koordinasi dan Konsultasi ke luar daerah	Terlaksananya dan konsultasi ke luar daerah	60 bln	2.583.315.968	12 bln	390.582.000	12,00 bln	500.393.000	12,00	503.536.073	100,00	100,63	24,00	894.118.073	40,00	34,61							
				18	Penyediaan Jasa Tenaga Harian Lepas	Terlaksananya administrasi perkantoran	60 bln	372.000.000	12 bln	91.140.000	12,00 bln	74.400.000	12,00	72.000.000	100,00	96,77	24,00	163.140.000	40,00	43,85							
				22	Rapat-rapat koordinasi dan konsultasi dalam daerah	Terlaksananya dan konsultasi ke dalam daerah	60 bln	656.700.032	12 bln	83.670.000	12,00 bln	89.400.000	12,00	114.150.000	100,00	127,68	24,00	197.820.000	40,00	30,12							
Rata-rata capaian kinerja (%)												100,00	119,84			40,00	34,28										
Predikat kinerja												ST	ST														
	1	16	02		Program Peningkatan Sarana dan Prasarana Aparatur	Terwujudnya sarana dan prasarana aparatur yang representatif		5.973.968.960		496.585.000		553.963.000		415.099.447													
				05	Pengadaan kendaraan dinas/ operasional	Terlaksananya transportasi sarana dan prasarana aparatur	15 Unit	3.800.000.000	3,00	244.200.000	-	-	3,00	-	-	-	6,00	244.200.000	40,00	6,43							
				22	Pemeliharaan rutin/berkala gedung	Terlaksananya pemeliharaan rutin kantor	60 bln	430.200.000	12,00	60.000.000	12,00	352.707.000	12,00	221.556.000	100,00	62,82	24,00	281.556.000	40,00	65,45							
				24	Pemeliharaan rutin/berkala kendaraan dinas/operasional	Terlaksananya pemeliharaan mobil dinas operasional	60 Bhn	1.543.768.960	12,00	192.385.000	12,00	201.256.000	12,00	193.543.447	100,00	96,17	24,00	385.928.447	40,00	25,00							
				50	Paket Pengiriman Barang Hibah dari BNPB	Terselenggaranya Paket Pengiriman dari BNPB	10 Kl	200.000.000	2,00	-	-	-	3,00	-	-	-	5,00	-	50,00	-							
Rata-rata capaian kinerja (%)												100,00	79,49			85,00	48,44										
Predikat kinerja												ST	T														
	1	16	05		Program Peningkatan Disiplin Aparatur	Terwujudnya aparatur yang disiplin dan profesional		240.000.000		43.200.000		-		-													
				02	Pengadaan Pakaian Dinas Beserta Perlengkapannya	Terlaksananya pakaian dinas BPBD dan Damkar	450 Org	200.000.000	90,00	-	-	-	-	-	-	-	90,00	-	20,00	-							
				03	Pengadaan Pakaian Kerja Lapangan	Meningkatnya disiplin dan profesional kerja aparatur	450 Org	240.000.000	90,00	43.200.000	-	-	-	-	-	-	90,00	43.200.000	20,00	18,00							
Rata-rata capaian kinerja (%)												0	0			20,00	9,00										
Predikat kinerja												SR	SR														
	3	1	16	05	Program Peningkatan Kapasitas Sumber Daya Aparatur	Terwujudnya aparatur yang handal dan profesional		200.000.000		-		15.600.000		15.500.000													
				30	Bimbingan teknis penata usaha keuangan dan aset daerah	Meningkatnya kualitas aparatur	20 Org	200.000.000	-	-	-	15.600.000	-	15.500.000	-	-	-	15.500.000	-	7,75							
Rata-rata capaian kinerja (%)												-	-			-	7,75										
Predikat kinerja												SR	SR														
	4	1	16	06	Program Peningkatan Pengembangan Sistem Pelaporan Capaian Kinerja dan Keuangan	Terwujudnya laporan SKPD yang baik		42.730.000		22.336.500		2.730.000		2.730.000													
				01	Penyusunan laporan capaian kinerja dan ikhtisar realisasi kinerja SKPD	Tersedianya laporan capaian kinerja dan ikhtisar realisasi kinerja SKPD	5 Lap	80.000.000	-	-	-	-	-	-	-	-	-	-	-	-							
				04	Penyusunan pelaporan keuangan akhir tahun	Tersedianya laporan keuangan akhir tahun	5 Lap	42.730.000	1,00	22.336.500	1,00	2.730.000	-	2.730.000	-	100,00	1,00	25.066.500	20,00	58,66							
Rata-rata capaian kinerja (%)												-	100,00			20,00	58,66										
Predikat kinerja												SR	SR														
	3	1	16		Program Peningkatan Kesiagaan dan Pencegahan Bahaya Kebakaran	Penyelenggaraan Penanggulangan Kebakaran		-		-		-		-													
				12	Peningkatan Pelayanan Penanggulangan Bahaya Kebakaran	Berkurangnya Resiko dan Korban akibat Kebakaran	350 Kejadian	-	-	-	-	-	-	-	-	-	-	-	-	-							
Rata-rata capaian kinerja (%)												-	-			-	-										
Predikat kinerja												SR	SR														
	5	1	16	15	Program Perencanaan Pembangunan Daerah Rawan Bencana	Terwujudnya program promosi dan kerjasama investasi		2.846.150.933		140.423.597		125.057.150		98.357.150													

No	Usuran/Bidang Usuran Pemerintahan Daerah dan Program/Kegiatan				Indikator Kinerja Program (outcome)/Kegiatan (output)	Capaian Kinerja RPJMD Kabupaten pada tahun 2022 (akhir periode RPJMD)		Realisasi Capaian Kinerja RPJMD s/d Tahun Lalu (2017) (TAHUN N-1)		Target Kinerja dan Anggaran RKPD Tahun 2018		Realisasi Capaian Kinerja dan Anggaran RKPD Tahun 2018 (TAHUN N)		Tingkat Capaian Kinerja dan Realisasi Anggaran RKPD Tahun 2017 (%)		Realisasi Kinerja dan Anggaran RPJMD s/d Akhir Tahun 2022		Tingkat Capaian Kinerja dan Realisasi Anggaran RPJMD s/d Tahun 2022 (%)		OPD Penanggung Jawab		
						K	Rp	K	Rp. (000)	K	Rp.	K	Rp. (000)	K	Rp.	K	Rp. (000)	K	Rp.			
						5		6		7		8		9		10		11				
1	2	3			4	5		6		7		8		9		10		11		12		
				03	Monitoring, evaluasi dan pelaporan	Terlaksananya monitoring dan evaluasi daerah rawan bencana dan yang terkena bencana	8	Lap	838.963.072	1,00	68.544.985	1,00	67.713.100	1,00	56.363.100	100,00	83,24	2,00	124.908.085	25,00	14,89	BPBD
				08	Orientasi Pembinaan SDM BPBD	Terlaksananya pendamping dan pembinaan desa tangguh bencana	10	Desa	320.000.000	2,00	-	-	-	-	-	-	2,00	-	20,00	-		
				10	Forum pertemuan dalam rangka bulan PRB	Terselenggaranya Forum pertemuan dalam rangka bulan PRB	100	Org	320.000.000	26,00	-	-	-	-	-	-	26,00	-	26,00	-		
				11	Pusat Pengendalian Operasional dalam rangka Siaga Bencana KARHUTLA	Terkoordinasinya Pencegahan Bencana di Kabupaten Kampar	21	Kec	1.007.187.861	5,00	71.878.612	6,00	57.344.050	6,00	41.994.050	100,00	73,23	11,00	113.872.662	52,38	11,31	
				12	Perencanaan Strategis Penanggulangan Bencana Daerah	Terkoordinasinya Pencegahan Bencana di Kabupaten Kampar	60	Bln	360.000.000	-	-	-	-	-	-	-	-	-	-	-	-	
													Rata-rata capaian kinerja (%)		100,00	78,23			24,68	5,24		
													Predikat kinerja		ST	T						
6	1	16	16		Program Pencegahan Dini dan Penanggulangan Korban Bencana Alam	Terwujudnya iklim investasi yang kondusif dan realisasi investasi yang meningkat			14.299.185.928		14.453.607.443		14.389.692.650		11.927.668.300							
				01	Pemantauan dan Penyebarluasan Informasi Potensi Bencana Alam	Meningkatnya pengetahuan masyarakat untuk meminimalisir risiko bencana	15	Keg	800.000.000	2,00	-	-	-	-	-	-	2,00	-	13,33	-		
				07	Pendataan dan Monitoring Daerah Rawan Bencana	Terdatanya daerah rawan bencana	60	Bln	2.649.999.872	12,00	29.971.500	12,00	32.812.000	12,00	22.550.000	100,00	68,72	24,00	52.521.500	40,00	1,98	
				08	Rehabilitasi dan Rekonstruksi Pasca Bencana (Dana Bantuan Hibah APBN)	Terlaksananya Rehabilitasi dan Rekonstruksi Sarana dan Prasarana Pasca Bencana	55	Keg	3.500.000.000	11,00	14.000.000.000	11,00	13.671.096.000	11,00	11.398.710.700	100,00	83,38	22,00	25.398.710.700	40,00	725,68	
				11	Peningkatan Kapasitas Tanggap Darurat	Terkoordinasinya Operasional Tanggap Darurat di Lokasi Bencana	60	Bln	204.208.468	12,00	204.208.468	12,00	219.916.550	12,00	119.666.550	100,00	54,41	24,00	323.875.018	40,00	158,60	
				13	Pembinaan Penyelenggaraan Tanggap Darurat	Terselenggaranya Pelatihan Tenaga Relawan Bencana	20	Kec	240.000.000	4,00	-	-	-	-	-	-	-	4,00	-	20,00	-	
				09	Penyusunan Rencana Kontinjensi Bencana	Tersusunnya Kontinjensi Pengurangan Resiko Bencana	40	Bln	350.000.000	12,00	-	-	-	-	-	-	-	12,00	-	30,00	-	
				15	Pembuatan Perda Pencegahan Dini dan Penanggulangan Bencana	Terlaksananya Legistlasi Daerah	5	Perda	1.000.000.000	-	-	-	-	-	-	-	-	-	-	-	-	
				16	Pelatihan Siaga Bencana pada Kecamatan Rawan Bencana	Meningkatnya kepedulian masyarakat terhadap resiko bencana	600	Org	480.000.000	-	-	-	-	-	-	-	-	-	-	-	-	
				18	Penyuluhan dan Pelatihan Relawan Bencana	Terlaksananya Program Desa Tangguh Bencana	500	Org	3.188.249.088	60,00	95.754.625	60,00	66.419.050	-	-	-	-	60,00	95.754.625	12,00	3,00	
				20	Pusat Pengendalian Operasi Penanggulangan Bencana (PUSDALOPS-DB)	Terlaksananya penanggulangan bencana	30	Kejadian	1.886.728.500	6,00	123.672.850	60,00	399.449.050	60,00	386.741.050	100,00	96,82	66,00	510.413.900	220,00	27,05	
													Rata-rata capaian kinerja (%)		80,00	60,67			83,07	183,26		
													Predikat kinerja		T	R						
JUMLAH ANGGARAN DAN REALISASI DARI SELURUH PROGRAM															16.646.784.628	14.004.024.289						
TOTAL RATA-RATA CAPAIAN KINERJA DAN ANGGARAN DARI SELURUH PROGRAM (PROGRAM 1 s.d. PROGRAM 5)															76,00	87,65			54,55	69,33		
PREDIKAT KINERJA DARI SELURUH PROGRAM (PROGRAM 1 s.d. PROGRAM 5)															T	T						
DINAS PERKEBUNAN, PETERNAKAN DAN KESEHATAN HEWAN																						
URUSAN PILIHAN																						
				01	Program Pelayanan ADM Perkantoran			10.005.834		1.635.934		1.652.340.305		1.229.115.424								
				02	Penyediaan jasa komunikasi, sumber daya air dan listrik	Terpenuhinya komunikasi, air dan listrik	72,00		1.238.355	12,00	102.029	12,00	159.200.000	12,00	90.170.946	99,97	56,64	24,00	90.272.975	33,33	7.289,75	
				08	Penyediaan jasa kebersihan kantor	Terpeliharanya kenyamanan	72,00		2.015.703	12,00	589.960	12,00	300.660.000	12,00	269.140.000	100,00	89,52	24,00	269.729.960	33,33	13.381,43	
				09	Penyediaan jasa perbaikan peralatan kerja	Jumlah peralatan dalam kondisi siap pakai	72,00		113.419	12,00	44.648	12,00	16.200.000	12,00	16.147.820	100,00	99,68	24,00	16.192.468	33,33	14.276,68	
				10	Penyediaan alat tulis kantor	Terpenuhinya kebutuhan alat tulis kerja	72,00		506.553	12,00	56.065	12,00	57.819.220	12,00	57.814.958	100,01	99,99	24,00	57.871.023	33,33	11.424,48	

No		Usuran/Bidang Usuran Pemerintahan Daerah dan Program/Kegiatan	Indikator Kinerja Program (outcome)/Kegiatan (output)	Capaian Kinerja RPJMD Kabupaten pada tahun 2022 (akhir periode RPJMD)		Realisasi Capaian Kinerja RPJMD s/d Tahun Lalu (2017) (TAHUN N-1)		Target Kinerja dan Anggaran RKPD Tahun 2018		Realisasi Capaian Kinerja dan Anggaran RKPD Tahun 2018 (TAHUN N)		Tingkat Capaian Kinerja dan Realisasi Anggaran RKPD Tahun 2017 (%)		Realisasi Kinerja dan Anggaran RPJMD s/d Akhir Tahun 2022		Tingkat Capaian Kinerja dan Realisasi Anggaran RPJMD s/d Tahun 2022 (%)		OPD Penanggung Jawab
				K	Rp	K	Rp. (000)	K	Rp.	K	Rp. (000)	K	Rp.	K	Rp. (000)	K	Rp.	
				5		6		7		8		9		10		11		
11		Penyediaan barang cetakan dan penggandaan	Terpenuhiya kebutuhan cetak dan penggandaan	72,00	226.222	12,00	29.999	12,00	26.915.575	12,00	26.682.750	100,01	99,13	24,00	26.712.749	33,34	11.808,20	Disumbangkan
12		Penyediaan komponen instalasi listrik/penerangan bangunan kantor	Terwujudnya penerangan kantor	72,00	212.249	12,00	41.260	12,00	19.374.510	12,00	19.374.510	100,00	100,00	24,00	19.415.770	33,33	9.147,64	
13		Penyediaan peralatan dan perlengkapan kantor	Jumlah kebutuhan peralatan dan perlengkapan kantor	72,00	694.405	-	-	12,00	55.000.000	12,00	49.955.000	-	-	12,00	49.955.000	16,67	7.193,93	
15		Penyediaan bahan bacaan dan peraturan perundang - undangan	Peningkatan dan pengetahuan dan informasi umum	72,00	246.097	11,61	32.400	12,00	31.896.000	12,00	31.896.000	99,97	100,00	23,61	31.928.400	32,79	12.973,91	
17		Penyediaan makanan dan minuman	Kegiatan rapat dinas berjalan lancar	72,00	231.468	12,00	49.000	12,00	30.000.000	12,00	30.000.000	100,02	100,00	24,00	30.049.000	33,34	12.981,92	
18		Rapat - rapat koordinasi dan konsultasi keluar daerah	Informasi program kegiatan pusat dan provinsi	72,00	1.156.971	11,89	264.123	12,00	282.355.000	12,00	201.883.440	99,98	71,50	23,88	202.147.563	33,17	17.472,14	
19		Penyediaan jasa tenaga harian lepas	Terpenuhiya tenaga pendukung teknis perkantoran	72,00	3.364.392	12,00	426.450	12,00	672.920.000	12,01	436.050.000	100,04	64,80	24,01	436.476.450	33,34	12.973,41	
Rata-rata capaian kinerja (%)												90,91	80,11			31,75	11.902,14	
Predikat Kinerja												ST	T					
02		Program Peningkatan Sarana dan Prasarana Aparatur			1.642.360		187.170		231.832.000		196.909.080							Disumbangkan
01		Pembangunan Gedung Kantor	Jumlah pembangunan gedung UPTD	-	-	-	-	-	-	-	-	-	-	-	-	-	-	
05		Pengadaan kendaraan dinas/operasional	Jumlah pengadaan kendaraan dinas	-	-	-	-	-	-	-	-	-	-	-	-	-	-	
24		Pemeliharaan rutin/berkala kendaraan dinas/operasional	Jumlah kendaraan dinas yang dipelihara	42,00	853.687	6,89	65.251	7,00	129.832.000	7,00	95.170.080	100,01	73,30	13,89	95.235.331	33,08	11.155,77	
42		Rehabilitasi sedang/berat Gedung Kantor	Jumlah kantor dinas yang dipelihara	12,00	788.673	3,00	121.919	2,00	102.000.000	2,00	101.739.000	100,00	99,74	5,00	101.860.919	41,67	12.915,48	
Rata-rata capaian kinerja (%)												100,01	86,52			18,69	6.017,81	
Predikat Kinerja												ST	T					
03		Program Peningkatan Disiplin Aparatur			-	-	-	-	-	-	-	-	-	-	-	-	-	Disumbangkan
02		Pengadaan Pakaian Dinas Berserta Perlengkapannya	Jumlah Pengadaan Pakaian PDH	-	-	-	-	-	-	-	-	-	-	-	-	-	-	
03		Pengadaan Pakaian Korpri	Jumlah Pengadaan Pakaian Korpri	-	-	-	-	-	-	-	-	-	-	-	-	-	-	
Rata-rata capaian kinerja (%)												-	-			-	-	
Predikat kinerja												SR	SR					
05		Program Peningkatan Kapasitas Sumber Daya Aparatur			167.000		8.491		15.600.000		15.600.000		-					Disumbangkan
02		Bimbingan Teknis Implementasi Peraturan Perundang-undangan	Jumlah SDM yang mengikuti bimbingan teknis	1	167.000	1,00	8.491	-	15.600.000	3,00	15.600.000	-	-	4,00	15.608.491	400,00	9.346,40	
Rata-rata capaian kinerja (%)												-	-			400,00	9.346,40	
Predikat kinerja												SR	SR					
06		Program Peningkatan Pengembangan Sistem Pelaporan dan Capaian Kinerja dan Keuangan			1.499.111		167.935		120.560.320		118.660.150							Disumbangkan
01		Penyusunan laporan capaian kinerja dan ikhtisar realisasi kinerja SKPD	Penyusunan lakip tepat waktu	6	34.772	1,00	4.515	1,00	4.500.000	1,00	4.500.000	100,00	100,00	2,00	4.504.515	33,33	12.954,43	
04		Penyusunan laporan keuangan akhir tahun	Penyusunan Laporan keuangan akhir tahun	6	19.622	1,00	2.601	1,00	2.500.000	1,00	2.500.000	100,00	100,00	2,00	2.502.601	33,33	12.754,06	
10		Penyusunan Program, Monitoring dan Evaluasi kegiatan	Penyusunan RKA dan perbaikan kegiatan	6	1.444.717	1,00	160.819	1,00	113.560.320	1,00	111.660.150	99,64	98,33	2,00	111.820.969	33,27	7.739,99	
Rata-rata capaian kinerja (%)												99,88	99,44			33,31	11.149,49	
Predikat Kinerja												ST	ST					
15		Program Peningkatan Kesejahteraan petani			851.962		129.613		324.451.880		238.879.650							Disumbangkan
02		Penyuluhan dan pendampingan petani dan pelaku agribisnis	Jumlah petani yang diberikan pendampingan	240	254.215	44,00	37.238	40,00	146.258.170	40,00	116.665.950	100,00	79,77	84,00	116.703.188	35,00	45.907,28	
03		Peningkatan kemampuan lembaga petani	Jumlah pembinaan dan pembentukan KUB petani perkebunan	20	265.430	10,00	43.653	5,00	147.908.400	5,00	93.648.400	100,08	63,32	15,00	93.692.053	75,02	35.298,22	

No	2	3	4	5		6		7		8		9		10		11		OPD Penanggung Jawab
				K	Rp	K	Rp. (000)	K	Rp.	K	Rp. (000)	K	Rp.	K	Rp. (000)	K	Rp.	
				Capaian Kinerja RPJMD Kabupaten pada tahun 2022 (akhir periode RPJMD)		Realisasi Capaian Kinerja RPJMD s/d Tahun Lalu (2017) (TAHUN N-1)		Target Kinerja dan Anggaran RKPD Tahun 2018		Realisasi Capaian Kinerja dan Anggaran RKPD Tahun 2018 (TAHUN N)		Tingkat Capaian Kinerja dan Realisasi Anggaran RKPD Tahun 2017 (%)		Realisasi Kinerja dan Anggaran RPJMD s/d Akhir Tahun 2022		Tingkat Capaian Kinerja dan Realisasi Anggaran RPJMD s/d Tahun 2022 (%)		
	05	Penyuluhan dan bimbingan pemanfaatan dan produktifitas lahan tidur	Jumlah petani yang diberikan bimbingan	360	332.317	59,80	48.723	60,00	30.285.310	60,00	28.565.300	100,00	94,32	119,80	28.614.023	33,28	8.610,46	Desman
Rata-rata capaian kinerja (%)												100,03	79,13			28,66	17.963,19	
Predikat Kinerja												ST	T					
	16	Program Peningkatan Ketahanan Pangan Pertanian/ Perkebunan		6.039.872		1.028.944		492.179.360		369.177.660								Disumkkeswan
	02	Penyusunan data base potensi produk pangan	Buku data statistik perkebunan	6	1.126.908	1,00	108.569	1,00	143.495.060	1,00	138.746.560	100,26	96,69	2,00	138.855.129	33,38	12.321,78	
	07	Peningkatan pembinaan dan pengawasan peredaran hasil perkebunan	Terlaksananya pengawasan terhadap peredaran TBS	30	456.432	1,12	148.820	10,00	72.385.700	10,00	54.100.500	99,98	74,74	11,12	54.249.320	37,07	11.885,52	
	09	Pemanfaatan pekarangan untuk pengembangan pangan	Luas pekarangan yang tertanami	12	3.242.568	57,00	548.262	2,00	155.064.500	2,00	70.486.500	99,83	45,46	59,00	71.034.762	491,64	2.190,69	
	22	Peningkatan mutu dan keamanan pangan	Terkendalinya hama, penyakit perkebunan dan kebakaran lahan	6	522.152	0,73	111.386	1,00	52.977.300	1,00	44.847.300	100,00	84,65	1,73	44.958.686	28,79	8.610,27	
	29	Peningkatan produksi, produktivitas dan mutu produk perkebunan, produk pertanian	Jumlah penusahaan yang dibina dan dinilai	30	691.812	9,94	111.908	15,00	68.256.800	15,00	60.996.800	99,99	89,36	24,93	61.108.708	83,11	8.833,14	
Rata-rata capaian kinerja (%)												100,01	78,18			134,80	8.768,28	
Predikat Kinerja												ST	T					
	17	Program Peningkatan Pemasaran hasil produksi pertanian/ perkebunan		-		-				-								Disumkkeswan
	07	Promosi atas hasil produksi pertanian/perkebunan unggul daerah	Peningkatan pengembangan usaha perkebunan	-	-	-	-	-	-	-	-	-	-	-	-	-	-	
Rata-rata capaian kinerja (%)												-	-			-	-	
Predikat Kinerja												SR	SR					
	19	Program Peningkatan Produksi Pertanian/ Perkebunan		11.976.827		1.318.489		238.540.503		128.691.550								Disumkkeswan
	01	Penyuluhan peningkatan produksi pertanian/perkebunan	Jumlah kelompok yang diberi bimbingan dan penyuluhan	12	431.864	2,00	23.969	2,00	31.533.960	2,00	23.043.900	99,92	73,08	4,00	23.067.869	33,32	5.341,47	
	02	Penyediaan sarana produksi pertanian/perkebunan	Jumlah pembangunan sarana dan prasarana produksi perkebunan	24	3.856.341	7,00	1.000.203	4,00	-	-	-	-	-	7,00	1.000.203	29,17	25,94	
	03	Pengembangan bibit unggul pertanian/perkebunan	Jumlah bibit siap salur sawit, karet dan kelapa	350.000	3.813.497	5.000,00	263.317	55.000,00	184.920.323	48.975,00	83.721.450	89,05	45,27	53.975,00	83.984.767	15,42	2.202,30	
			Bibit sawit bersubsidi	30.000	48.639			5.000,00	-	-	-	-	-	-	-	-	-	
			karet	300.000	1.764.858			50.000,00	-	-	-	-	-	-	-	-	-	
			Kelapa	20.000	2.000.000			-	-	-	-	-	-	-	-	-	-	
	04	Sertifikasi bibit unggul pertanian/perkebunan	Jumlah usaha penangkar benih perkebunan	24	61.628	3,29	31.001	4,00	22.086.220	4,00	21.926.200	100,11	99,28	7,30	21.957.201	30,40	35.628,61	
Rata-rata capaian kinerja (%)												72,27	54,41			15,47	6.171,19	
Predikat Kinerja												S	R					
	21	Program Pencegahan dan Penanggulangan Penyakit Ternak		1.144.895		203.659		593.815.950		518.613.550				23,85	126.301.909	33,13		Disumkkeswan
	02	Pemeliharaan Kesehatan dan Pencegahan Penyakit Menular Ternak	Jumlah ternak yang terlayani	67.500	2.663.028	10.000,00	691.345	10.500,00	339.584.550	10.500,00	292.002.150	100,00	85,99	20.500,00	292.693.495	30,37	10.991,00	
	10	Peningkatan Kesehatan Masyarakat Veteriner	Jumlah pemeriksaan ternak qurban	36.000	848.389	5.500,00	93.394	5.700,00	120.633.150	5.700,00	100.513.150	100,00	83,32	11.200,00	100.606.544	31,11	11.858,54	
	11	Peningkatan Rumah Potong Hewan dan Rumah Potong Unggas	Jumlah pelayanan pemotongan di RPH	72	1.144.895	11,86	203.659	12,00	133.598.250	12,00	126.098.250	99,97	94,39	23,85	126.301.909	33,13	11.031,75	
Rata-rata capaian kinerja (%)												99,99	87,90			31,54	11.293,76	
Predikat Kinerja												ST	T					
	22	Program Peningkatan Produksi Hasil Peternakan		2.178.364		393.968		631.726.950		48,01	568.723.250			97,10	269.556.468	130,24		Disumkkeswan
	02	Pembibitan dan Perawatan Ternak	Jumlah pelayanan ternak di balai pembibitan ternak ruminansia dan unggas	72	2.247.853	12,00	405.250	12,00	348.576.950	12,00	299.560.750	99,98	85,94	24,00	299.966.000	33,33	13.344,56	

No		Usuran/Bidang Usuran Pemerintahan Daerah dan Program/Kegiatan	Indikator Kinerja Program (outcome)/Kegiatan (output)	Capaian Kinerja RPJMD Kabupaten pada tahun 2022 (akhir periode RPJMD)		Realisasi Capaian Kinerja RPJMD s/d Tahun Lalu (2017) (TAHUN N-1)		Target Kinerja dan Anggaran RKPD Tahun 2018		Realisasi Capaian Kinerja dan Anggaran RKPD Tahun 2018 (TAHUN N)		Tingkat Capaian Kinerja dan Realisasi Anggaran RKPD Tahun 2017 (%)		Realisasi Kinerja dan Anggaran RPJMD s/d Akhir Tahun 2022		Tingkat Capaian Kinerja dan Realisasi Anggaran RPJMD s/d Tahun 2022 (%)		OPD Penanggung Jawab
				K	Rp	K	Rp. (000)	K	Rp.	K	Rp. (000)	K	Rp.	K	Rp. (000)	K	Rp.	
1	2	3	4	5	6	7	8	9	10	11	12	13	14	15	16	17	18	19
		03	Kegiatan Pendistribusian Bibit Ternak Kepada Masyarakat	Jumlah temak yang didistribusikan	120	2.000.000	-	-	-	-	-	-	-	-	-	-	-	-
				Sapi (ekor)	120	2.000.000	-	-	-	-	-	-	-	-	-	-	-	-
				Kerbau (ekor)	-	-	-	-	-	-	-	-	-	-	-	-	-	-
				Kambing (ekor)	-	-	-	-	-	-	-	-	-	-	-	-	-	-
				Unggas (ekor)	-	-	-	-	-	-	-	-	-	-	-	-	-	-
		04	Kegiatan Penyuluhan Pengelolaan Bibit Ternak yang didistribusikan Kepada Masyarakat	Jumlah pembinaan petugas dan kelompok peternak	288	2.116.746	39,09	349.109	48,00	48,01	269.162.500	100,01	-	87,10	269.511.609	30,24	12.732,35	
		07	Penyuluhan kualitas gizi dan pakan ternak	Jumlah kelompok yang diberikan penyuluhan	10	61.618	10,00	44.859	-	-	283.150.000	-	-	10,00	44.859	100,00	72,80	
Rata-rata capaian kinerja (%)												100,00	42,97			40,89	6.537,43	
Predikat kinerja												ST	SR					
	24	Program Peningkatan Penerapan Teknologi Peternakan			2.084.000		381.531		181.600.000		174.117.630							
	04	Kegiatan Penyuluhan Penerapan Teknologi Peternakan Tepat Guna	Jumlah Ternak yang terlayani	28.500	2.084.000	5.000,00	381.531	4.500,00	181.600.000	4.500,00	174.117.630	100,00	95,88	9.500,00	174.499.161	33,33	8.373,28	
Rata-rata capaian kinerja (%)												100,00	95,88			33,33	8.373,28	
Predikat kinerja												ST	ST					
JUMLAH ANGGARAN DAN REALISASI DARI SELURUH PROGRAM										4.467.047.268		3.558.487.944						
TOTAL RATA-RATA CAPAIAN KINERJA DAN ANGGARAN DARI SELURUH PROGRAM (PROGRAM 1 s.d. PROGRAM 9)										95,90		78,28		40,94		9.797,40		
PREDIKAT KINERJA DARI SELURUH PROGRAM (PROGRAM 1 s.d. PROGRAM 9)										ST		T						
DINAS PERINDUSTRIAN DAN TENAGA KERJA																		
URUSAN : INDUSTRI (2.07)																		
BIDANG URUSAN :																		
PROGRAM PELAYANAN ADMINISTRASI PERKANTORAN																		
Program Pelayanan Administrasi perkantoran																		
			Penyediaan jasa komunikasi, sumber daya air dan listrik	Tersedianya jasa kantor berupa sumber daya listrik	60	511.000.000	12	49.234.382	12,00	78.000.000	12,00	65.442.420	100,00	83,90	24,00	114.676.802	40,00	22,44
			Penyediaan Jasa Kebersihan Kantor	Tersedianya jasa dan peralatan kebersihan kantor	60	1.855.405.000	12	306.160.840	12,00	225.655.000	12,00	216.038.232	100,00	95,74	24,00	522.199.072	40,00	28,14
			Penyediaan Alat Tulis Kantor	Tersedianya alat tulis kantor	60	445.023.000	12	70.022.119	12,00	75.000.000	12,00	74.815.000	100,00	99,75	24,00	144.837.119	40,00	32,55
			Penyediaan barang cetakan dan pengadaan	Tersedianya barang cetakan dan pengadaan	60	156.286.000	12	26.070.100	12,00	25.930.700	12,00	24.464.200	100,00	94,34	24,00	50.534.300	40,00	32,33
			Penyediaan komponen instalasi listrik/penerangan bangunan kantor	Tersedianya penyediaan komponen listrik/penerangan	60	28.458.000	12	4.212.500	12,00	4.849.000	12,00	4.676.000	100,00	96,43	24,00	8.888.500	40,00	31,23
			Penyediaan bahan bacaan dan peraturan perundang-undangan	Tersedianya Buku Perundang-undangan, Harian Riau Pos 5	60	141.890.000	12	24.178.000	12,00	21.000.000	12,00	15.141.500	100,00	72,10	24,00	39.319.500	40,00	27,71
			Penyediaan makanan dan minuman	Tersedianya penyediaan makanan dan minuman	60	381.875.000	12	63.675.000	12,00	63.500.000	12,00	63.410.000	100,00	99,86	24,00	127.085.000	40,00	33,28
			Rapat-rapat koordinasi dan konsultasi ke luar daerah	Terpenyehnya pelaksanaan konsultasi dan koordinasi	60	3.227.500.000	12	558.754.452	12,00	512.550.000	12,00	434.578.344	100,00	84,79	24,00	993.332.796	40,00	30,78
			Penyediaan jasa Tenaga Harian Lepas	Terpenyehnya tenaga harian lepas administrasi perkantoran	60	2.530.590.000	12	387.900.000	12,00	419.855.000	12,00	399.665.000	100,00	95,19	24,00	787.565.000	40,00	31,12
Rata-rata capaian kinerja (%)												100,00	91,35			40,00	29,95	
Predikat Kinerja												ST	ST					
			Program Peningkatan Sarana dan Prasarana Aparatur		1.141.500.000		176.200.000		261.000.000		149.864.146							
			Pemeliharaan rutin/berkala kendaraan dinas/ operasional	Terpelihara kendaraan Dinas roda 4 maupun roda 2	60	985.500.000	12,00	157.700.000	12,00	70.000.000	12,00	65.053.146	100,00	92,93	24,00	222.753.146	40,00	22,60

Dispermat

Dis

No		Usuran/Bidang Usuran Pemerintahan Daerah dan Program/Kegiatan	Indikator Kinerja Program (outcome)/Kegiatan (output)	Capaian Kinerja RPJMD Kabupaten pada tahun 2022 (akhir periode RPJMD)		Realisasi Capaian Kinerja RPJMD s/d Tahun Lalu (2017) (TAHUN N-1)		Target Kinerja dan Anggaran RKPD Tahun 2018		Realisasi Capaian Kinerja dan Anggaran RKPD Tahun 2018 (TAHUN N)		Tingkat Capaian Kinerja dan Realisasi Anggaran RKPD Tahun 2017 (%)		Realisasi Kinerja dan Anggaran RPJMD s/d Akhir Tahun 2022		Tingkat Capaian Kinerja dan Realisasi Anggaran RPJMD s/d Tahun 2022 (%)		OPD Penanggung Jawab	
				K	Rp	K	Rp. (000)	K	Rp.	K	Rp. (000)	K	Rp.	K	Rp. (000)	K	Rp.		
1	2	3	4	5	6	7	8	9	10	11	12	13	14	15	16	17	18	19	
		Pengadaan Peralatan Gedung Kantor	Tersedianya peralatan gedung kantor	-	-	-	-	165.000.000	11,00	66.596.000	-	40,36	11,00	66.596.000	-	-			Dispenaker
		Pemeliharaan rutin/berkala peralatan gedung kantor	Tersedianya Pemeliharaan rutin/berkala perlengkapan	60	156.000.000	12,00	18.500.000	12,00	26.000.000	12,00	18.215.000	100,00	70,06	24,00	36.715.000	40,00	23,54		Dispenaker
Rata-rata capaian kinerja (%)											66,67	67,78			16,00	9,23			
Predikat Kinerja											S	S							
		Program Peningkatan Kapasitas Sumber Daya Aparatur			375.000.000		70.996.475		90.600.000		15.600.000								
		Bimbingan Teknis Penatausahaan Keuangan dan Aset									15.600.000								
		Bimbingan Teknis implementasi peraturan perundang-undangan	Tersedianya bimbingan teknis Implementasi peraturan perundang-undangan	50	375.000.000	10,00	70.996.475	10,00	75.000.000	3,00	15.600.000	30,00	20,80	13,00	86.596.475	26,00	23,09		Dispenaker
Rata-rata capaian kinerja (%)											30,00	20,80			26,00	23,09			
Predikat Kinerja											SR	SR							
		Program Peningkatan Pengembangan Sistem Pelaporan Capaian Kinerja dan Keuangan			75.345.000		18.094.250		9.490.000		9.190.000								
		Penyusunan laporan capaian kinerja dan ikhtisar realisasi kinerja SKPD	Tersedianya Penyusunan Laporan capaian kinerja dan keuangan	5	20.100.000	1,00	3.350.000	1,00	2.720.000	1,00	2.420.000	100,00	88,97	2,00	5.770.000	40,00	28,71		Dispenaker
		Penyusunan laporan keuangan semesteran	Tersedianya Penyusunan laporan keuangan semesteran	5	20.100.000	1,00	3.350.000	1,00	2.720.000	1,00	2.720.000	100,00	100,00	2,00	6.070.000	40,00	30,20		Dispenaker
		Penyusunan laporan keuangan akhir tahun	Tersedianya Penyusunan laporan keuangan akhir tahun	5	28.500.000	1,00	4.750.000	1,00	4.050.000	1,00	4.050.000	100,00	100,00	2,00	8.800.000	40,00	30,88		Dispenaker
		Penyusunan Rencana Strategis SKPD	Tersedianya Rencana Strategis SKPD	1	6.645.000	1,00	6.644.250	-	-	-	-	-	-	1,00	6.644.250	100,00	99,99		Dispenaker
Rata-rata capaian kinerja (%)											100,00	96,32			73,33	63,26			
Predikat Kinerja											ST	ST							
		Program Peningkatan Kualitas dan Produktivitas Tenaga Kerja						912.867.400		698.883.300									
		Pendidikan dan Pelatihan keterampilan bagi pencari kerja	Meningkatnya keterampilan kerja bagi pencari kerja	100	2.073.080.000	20,00	326.467.400	20,00	229.724.200	20,00	221.192.200	100,00	96,29	40,00	547.659.600	40,00	26,42		
		Pemeliharaan rutin/berkala sarana dan prasarana BLK	Terpeliharanya sarana dan prasarana BLK	60	-	12,00	13.826.000	12,00	31.507.500	12,00	30.927.500	100,00	98,16	24,00	44.753.500	40,00	-		
		Rehabilitasi sedang/berat sarana dan prasarana BLK	Tersedianya sarana dan prasarana BLK yang layak	15	-	3,00	586.024.000	3,00	197.850.000	-	-	-	-	3,00	586.024.000	20,00	-		
		Peningkatan sarana dan prasarana BLK	Tersedianya peralatan BLK	6	-	1,00	147.925.300	3,00	453.785.700	2,00	446.763.600	66,67	98,45	3,00	594.688.900	50,00	-		
Rata-rata capaian kinerja (%)											66,67	73,22			15,00	2,64			
Predikat Kinerja											S	S							
		Program Peningkatan Kesempatan Kerja						170.950.000		146.230.000									
		Penyusunan Informasi bursa tenaga kerja	Tersedianya informasi lowongan pekerjaan bagi pencari kerja	5	-	1,00	67.296.800	1,00	65.550.000	1,00	56.500.000	100,00	86,19	2,00	123.796.800	40,00	-		
		Penyebarluasan Informasi bursa tenaga kerja	Tersedianya informasi bursa tenaga kerja	105	-	21,00	72.478.843	21,00	48.050.000	21,00	39.370.000	100,00	81,94	42,00	111.848.843	40,00	-		
		Pengembangan, penempatan, peningkatan dan perluasan tenaga kerja	Tersedianya lapangan pekerjaan bagi pencari kerja	105	-	21,00	63.513.000	21,00	57.350.000	21,00	50.360.000	100,00	87,81	42,00	113.873.000	40,00	-		
Rata-rata capaian kinerja (%)											100,00	85,31			17,14	-			
Predikat Kinerja											ST	T							
		Program Perlindungan Pengembangan Lembaga Ketenagakerjaan						204.405.000		192.390.000									
		Penyelesaian prosedur penyelesaian perselisihan hubungan industrial	Terselesainya kasus perselisihan hubungan industrial	150	-	30,00	205.040.000	30,00	108.955.000	32,00	108.860.000	106,67	99,91	62,00	313.900.000	41,33	-		

No	2	3	4	5		6		7		8		9		10		11		12		
				K	Rp	K	Rp. (000)	K	Rp.	K	Rp. (000)	K	Rp.	K	Rp. (000)	K	Rp.			
		Sosialisasi berbagai peraturan pelaksanaan tentang ketenagakerjaan		15	-	3,00	130.460.000	3,00	95.450.000	3,00	83.530.000	100,00	87,51	6,00	213.990.000	40,00	-			
										Rata-rata capaian kinerja (%) Predikat Kinerja		103,33	93,71			40,00	-			
										Rata-rata capaian kinerja (%) Predikat Kinerja		ST	ST							
										Program Peningkatan Kemampuan Teknologi Industri			788.098.075		577.526.545					
		Pembinaan Kemampuan Teknologi Jahit dan Bordir		40	-	1,00	1.750.859.669	10,00	178.750.000	10,00	150.815.000	100,00	84,37	11,00	1.901.674.669	27,50	-			
		Peningkatan Kemampuan Teknologi Industri Pandai Besi		40	-	10,00	116.222.000	-	-	-	-	-	-	10,00	116.222.000	25,00	-			
		Pembinaan Kemampuan Teknologi Pengolahan Pangan		80	-	10,00	92.615.500	20,00	101.283.000	20,00	89.323.000	100,00	88,19	30,00	181.938.500	37,50	-			
		Pembinaan Kemampuan Teknologi Industri Agro		50	-	10,00	114.741.500	10,00	104.653.000	10,00	51.353.000	100,00	49,07	20,00	166.094.500	40,00	-			
		Pembinaan dan Pengawasan Perizinan Industri		105	-	21,00	176.020.000	21,00	137.086.075	21,00	60.980.000	100,00	44,48	42,00	237.000.000	40,00	-			
		Pengembangan Sarana dan Prasarana Industri Sandang		21	-	-	-	21,00	266.326.000	21,00	225.055.545	100,00	84,50	21,00	225.055.545	100,00	-			
										Rata-rata capaian kinerja (%) Predikat Kinerja		100,00	70,12			67,50	-			
										Rata-rata capaian kinerja (%) Predikat Kinerja		ST	S							
										Program Pengembangan Sentra-Sentra Industri Potensial			33.332.516.500		2.038.090.477					
		Pembangunan dan Pengembangan sentra Industri (DAK)		5	-	1,00	490.574.520	1,00	1.799.940.000	1,00	1.499.860.000	100,00	-	2,00	1.990.434.520	40,00	-			
		Peningkatan Sarana dan Prasarana Rumah Kemas		10	-	3,00	577.543.600	2,00	197.294.000	2,00	88.390.500	100,00	44,80	5,00	665.934.100	50,00	-			
		Penyusunan Rencana Induk Pengembangan Industri Kabupaten		1	-	-	-	1,00	236.381.250	1,00	251.212.613	100,00	106,27	1,00	251.212.613	100,00	-			
		Perencanaan Kawasan Industri Kabupaten		3	-	-	-	1,00	599.301.250	-	-	-	-	-	-	-	-			
		Penyusunan Database Perindustrian dan Tenaga Kerja Berbasis Teknologi		5	-	-	-	1,00	102.400.000	1,00	92.097.364	100,00	89,94	1,00	92.097.364	20,00	-			
		Pengadaan Lahan untuk Kawasan Industri Kampar		-	-	-	-	1,00	30.397.200.000	-	-	-	-	-	-	-	-			
		Monitoring dan evaluasi pembangunan perindustrian dan tenaga kerja	0	105	-	21,00	125.780.000	21,00		21,00	106.530.000	100,00	-	42,00	232.310.000	40,00	-			
										Rata-rata capaian kinerja (%) Predikat Kinerja		100,00	48,20			62,50	-			
										Rata-rata capaian kinerja (%) Predikat Kinerja		ST	SR							
		Monitoring dan evaluasi pembangunan perindustrian dan tenaga kerja							124.250.000											
										Rata-rata capaian kinerja (%) Predikat Kinerja		-	-			-	-			
										Rata-rata capaian kinerja (%) Predikat Kinerja		SR	SR							
										JUMLAH ANGGARAN DAN REALISASI DARI SELURUH PROGRAM			37.320.516.675		5.126.005.164					
										TOTAL RATA-RATA CAPAIAN KINERJA DAN ANGGARAN DARI SELURUH PROGRAM (PROGRAM 1 s.d. PROGRAM 9)					74,07	66,51				
										PREDIKAT KINERJA DARI SELURUH PROGRAM (PROGRAM 1 s.d. PROGRAM 9)					S	S				
										DINAS PENGENDALIAN PENDUDUK, KB, PEMBERDAYAAN PEREMPUAN DAN ANAK										
		Program Pelayanan Administrasi Perkantoran	Tersedianya benda pos peranko, Matri		6.349.652.375		973.616.920		1.703.518.750		1.550.920.400									
		Penyediaan jasa surat menyurat	Tersedianya Jasa surat menyurat	60	11.137.500	12	2.025.000	12,00	2.025.000	12,00	2.025.000	100,00	100,00	24,00	4.050.000	40,00	36,36			

No		Usuran/Bidang Usuran Pemerintahan Daerah dan Program/Kegiatan	Indikator Kinerja Program (outcome)/Kegiatan (output)	Capaian Kinerja RPJMD Kabupaten pada tahun 2022 (akhir periode RPJMD)		Realisasi Capaian Kinerja RPJMD s/d Tahun Lalu (2017) (TAHUN N-1)		Target Kinerja dan Anggaran RKPD Tahun 2018		Realisasi Capaian Kinerja dan Anggaran RKPD Tahun 2018 (TAHUN N)		Tingkat Capaian Kinerja dan Realisasi Anggaran RKPD Tahun 2017 (%)		Realisasi Kinerja dan Anggaran RPJMD s/d Akhir Tahun 2022		Tingkat Capaian Kinerja dan Realisasi Anggaran RPJMD s/d Tahun 2022 (%)		OPD Penanggung Jawab	
				K	Rp.	K	Rp. (000)	K	Rp.	K	Rp. (000)	K	Rp.	K	Rp. (000)	K	Rp.		
				5		6		7		8		9		10		11			12
			Penyediaan jasa komunikasi, sumber daya air dan listrik	Tersedianya Pembayaran rekening telpon dan listrik	60	657.800.000	12	10.451.135	12,00	243.600.000	12,00	182.664.223	100,00	74,99	24,00	193.115.358	40,00	29,36	DPRKPPA
			Penyediaan jasa kebersihan kantor	Terlaksananya kebersihan kantor	60	748.000.000	12	130.060.000	12,00	190.060.000	12,00	180.420.300	100,00	94,93	24,00	310.480.300	40,00	41,51	
			Penyediaan jasa perbaikan peralatan kerja	Terlaksananya perbaikan peralatan kantor	60	196.301.875	12	35.300.000	12,00	35.691.250	12,00	35.300.000	100,00	98,90	24,00	70.600.000	40,00	35,97	
			Penyediaan alat tulis kantor	Tersedianya kebutuhan alat tulis kantor	60	136.422.000	12	24.804.000	12,00	57.759.000	12,00	57.759.000	100,00	100,00	24,00	82.563.000	40,00	60,52	
			Penyediaan barang cetakan dan pengadaan	Tersedianya barang cetakan dan pengadaan	60	168.580.500	12	30.651.000	12,00	30.651.000	12,00	30.651.000	100,00	100,00	24,00	61.302.000	40,00	36,36	
			Penyediaan komponen instalasi listrik/penerangan bangunan kantor	Tersedianya komponen instalasi listrik/penerangan bangunan kantor	60	305.002.500	12	4.142.500	12,00	4.142.500	12,00	4.142.500	100,00	100,00	24,00	8.285.000	40,00	2,72	
			Penyediaan peralatan dan perlengkapan kantor	Tersedianya peralatan dan perlengkapan kantor	60	473.583.000	12	141.037.000	12,00	78.030.000	12,00	78.030.000	100,00	100,00	24,00	219.067.000	40,00	46,26	
			Penyediaan bahan bacaan dan peraturan perundang-undangan	Tersedianya bahan bacaan dan peraturan perundang-undangan	60	133.980.000	12	12.145.000	12,00	14.820.000	12,00	12.420.000	100,00	83,81	24,00	24.565.000	40,00	18,33	
			Penyediaan makan dan minuman	Tersedianya makan dan minum rapat dan tamu	60	320.650.000	12	58.300.000	12,00	148.300.000	12,00	148.175.000	100,00	99,92	24,00	206.475.000	40,00	64,39	
			Rapat-rapat koordinasi dan konsultasi ke luar daerah	Terlaksananya rapat-rapat koordinasi dan konsultasi ke luar daerah	60	2.374.625.000	12	394.251.285	12,00	718.700.000	12,00	654.903.377	100,00	91,12	24,00	1.049.154.662	40,00	44,18	
			Penyediaan jasa tenaga harian lepas	Tersedianya jasa tenaga harian lepas	60	631.620.000	12	104.400.000	12,00	114.840.000	12,00	104.400.000	100,00	90,91	24,00	208.800.000	40,00	33,06	
			Rapat-rapat koordinasi dan konsultasi dalam daerah	Terlaksananya rapat-rapat Koordinasi dan Konsultasi ke dalam daerah	60	191.950.000	12	26.050.000	-	64.900.000	12,00	60.030.000	-	92,50	24,00	86.080.000	40,00	44,85	
Rata-rata capaian kinerja (%)												92,31	94,39			40,00	37,99		
Predikat kinerja												ST	ST						
			Program peningkatan Sarana dan Prasarana Aparatur	Terlaksananya peningkatan Sarana dan Prasarana Aparatur		1.270.516.500		169.207.000		319.545.000		313.106.473							DPRKPPA
			Pengadaan mebeleur	Penyediaan Meja, Kursi, Lemari dan Peralatan Kantor Lainnya	-	264.088.000	-	-	12,00	156.502.000	12,00	154.615.000	100,00	98,79	12,00	154.615.000	-	58,55	
			Pemeliharaan rutin/berkala mobil jabatan	Terlaksananya pemeliharaan kendaraan mobil jabatan	60	264.088.000	12	38.036.000	12,00	28.072.000	12,00	26.777.375	100,00	95,39	24,00	64.813.375	40,00	24,54	
			Pemeliharaan rutin/berkala gedung kantor																
			Pemeliharaan rutin/berkala kendaraan dinas/operasional	Penyediaan Suku Cadang dan BBM (Mupen dan Muyen) serta Kendaraan Dinas/Operasional TP-PKK	60	742.340.500	12	131.171.000	12,00	134.971.000	12,00	131.714.098	100,00	97,59	24,00	262.885.098	40,00	35,41	
Rata-rata capaian predikat kinerja (%)												75,00	72,94			26,67	39,50		
S												S	S						
			Program Penguatan Kelembagaan Pengarusutamaan Gender dan Anak	Terlaksananya Penguatan Kelembagaan Pengarusutamaan Gender dan Anak		2.117.991.250		265.677.749		358.905.500		336.190.500							DPRKPPA
			Advokasi dan Fasilitasi PUG bagi Perempuan	Meningkatnya Dukungan terhadap poljka dalam menjalankan fungsinya	-	-	-	-	12,00	32.950.000	12,00	32.950.000	-	100,00	12,00	32.950.000	-	-	
			Fasilitasi pengembangan pusat pelayanan terpadu pemberdayaan perempuan dan anak (P2TP2A)	Terlaksananya pengembangan pusat pelayanan terpadu pemberdayaan perempuan dan anak (P2TP2A)	5	730.537.500	1,00	118.485.249	4,00	134.725.000	4,00	133.060.000	100,00	98,76	5,00	251.545.249	100,00	34,43	
			Penguatan kelembagaan pengarusutamaan gender dan anak	Terlaksananya kelembagaan pengarusutamaan gender dan anak	271	623.837.500	11,00	74.645.000	-	113.425.000	21,00	94.325.000	-	83,16	32,00	168.970.000	11,81	27,09	

No	2	3	4	5		6		7		8		9		10		11		12
				K	Rp.	K	Rp. (000)	K	Rp.	K	Rp. (000)	K	Rp.	K	Rp. (000)	K	Rp.	
				250	610.510.000	-	-	50,00	49.968.000	50,00	48.018.000	100,00	96,10	50,00	48.018.000	20,00	7,87	
				5	153.106.250	-	72.547.500	1,00	27.837.500	1,00	27.837.500	100,00	100,00	1,00	100.385.000	20,00	65,57	
Rata-rata capaian kinerja (%)												60,00	95,60			30,36162	26,98985727	
Predikat kinerja												R	ST					
Rata-rata capaian kinerja (%)												-	-			-	-	
Predikat kinerja												SR	SR					
					1.799.805.150		463.890.150		327.237.300		234.123.850							
				250	655.242.500	-	170.245.000	50,00	119.135.000	50,00	47.550.000	100,00	39,91	50,00	217.795.000	20,00	33,24	
				105	1.144.562.650	-	293.645.150	21,00	208.102.300	21,00	186.573.850	100,00	89,65	21,00	480.219.000	20,00	41,96	
Rata-rata capaian kinerja (%)												100,00	64,78			20,00	37,60	
Predikat kinerja												ST	R					
					6.740.046.225		1.227.955.300		1.350.562.950		1.146.068.650							
				5	5.868.276.975	3,00	1.004.532.300	4,00	1.192.059.450	4,00	1.146.068.650	100,00	96,14	7,00	2.150.600.950	140,00	36,65	
				100	716.916.750	21,00	146.566.600	20,00	130.348.500	-	-	-	-	21,00	146.566.600	21,00	20,44	
				206	154.852.500	108,00	76.856.400	98,00	28.155.000	-	-	-	-	108,00	76.856.400	52,43	49,63	
Rata-rata capaian kinerja (%)												33,33	32,05			71,14	35,57	
Predikat kinerja												SR	SR					
					39.731.630.675		2.069.548.140		7.223.932.850		5.276.823.937							
				5	356.455.000	5,00	82.124.000	1,00	64.810.000	4,00	74.270.875	400,00	114,60	9,00	156.394.875	180,00	43,88	
				30.475	380.396.500	51.711,00	97.534.000	6.095,00	69.163.000	-	59.973.000	-	86,71	51.711,00	157.507.000	169,68	41,41	
				5	385.880.000	5,00	172.109.000	4,00	70.160.000	4,00	70.160.000	100,00	100,00	9,00	242.269.000	180,00	62,78	
				797.870	191.686.550	159.574,00	55.468.000	198.082,00	34.852.100	198.082,00	33.702.100	100,00	96,70	357.656,00	89.170.100	44,83	46,52	
				205	418.200.750	205,00	77.484.000	41,00	76.036.500	41,00	76.036.375	100,00	100,00	246,00	153.520.375	120,00	36,71	
				80	246.400.000	81,00	55.102.000	80,00	44.800.000	80,00	-	100,00	-	161,00	55.102.000	201,25	22,36	
				20	472.165.375	12,00	28.100.000	4,00	85.848.250	4,00	33.646.250	100,00	39,19	16,00	61.746.250	80,00	13,08	

No		Usuran/Bidang Usuran Pemerintahan Daerah dan Program/Kegiatan	Indikator Kinerja Program (outcome)/Kegiatan (output)	Capaian Kinerja RPJMD Kabupaten pada tahun 2022 (akhir periode RPJMD)		Realisasi Capaian Kinerja RPJMD s/d Tahun Lalu (2017) (TAHUN N-1)		Target Kinerja dan Anggaran RKPD Tahun 2018		Realisasi Capaian Kinerja dan Anggaran RKPD Tahun 2018 (TAHUN N)		Tingkat Capaian Kinerja dan Realisasi Anggaran RKPD Tahun 2017 (%)		Realisasi Kinerja dan Anggaran RPJMD s/d Akhir Tahun 2022		Tingkat Capaian Kinerja dan Realisasi Anggaran RPJMD s/d Tahun 2022 (%)		OPD Penanggung Jawab		
				K	Rp	K	Rp. (000)	K	Rp.	K	Rp. (000)	K	Rp.	K	Rp. (000)	K	Rp.			
1	2	3	4	5	6	7	8	9	10	11	12	13	14	15	16	17	18	19		
		Peningkatan Pelayanan KB (DAK Non Fisik)	Terlaksananya pelayanan KB	60	31.364.520.000	48,00	772.107.140	12,00	5.702.640.000	12,00	3.888.717.250	100,00	-	60,00	4.660.824.390	100,00	14,86			
		Pengadaan peralatan pendukung penyuluhan dan pelayanan KB (DAK Fisik)	Tersedianya peralatan pendukung penyuluhan dan pelayanan KB	60	5.915.926.500	12,00	729.520.000	12,00	1.075.623.000	12,00	1.040.318.087	100,00	-	24,00	1.769.838.087	40,00	29,92			
		Penunjang pelayanan KB																		
Rata-rata capaian kinerja (%)												137,50	67,15							
Predikat kinerja												ST	S							
		Program Kesehatan Reproduksi Remaja	Terlaksananya Kesehatan Reproduksi Remaja		634.815.500		156.340.000		115.421.000		108.022.000									
		Memperkuat dukungan dan partisipasi masyarakat	Terlaksananya orientasi program KRR	348	634.815.500	41,00	156.340.000	10,00	115.421.000	-	108.022.000	-	93,59	41,00	264.362.000	11,78	41,64			
Rata-rata capaian kinerja (%)												-	93,59					3,93	13,88	
Predikat kinerja												SR	ST							
		Program Pelayanan Kontrasepsi	Terlaksananya Pelayanan Kontrasepsi		791.376.300		223.365.600		257.031.850		132.046.750									
		Pelayanan Konseling KB	Adanya Tenaga Bidan yang mempunyai Sertifikat untuk Pemasangan dan Pencabutan Implant	775	791.376.300	-	223.365.600	63,00	111.350.100	63,00	56.240.000	100,00	50,51	63,00	279.605.600	8,13	35,33			
		Pelayanan KB Medis Operasi	Tercapainya Pelayanan KB Medis Operasi dan MKJP Momen KB Kes	-	-	-	-	-	145.681.750	12,00	75.806.750	-	52,04	12,00	75.806.750	-	-			
Rata-rata capaian kinerja (%)												50,00	51,27					4,064516	17,6658049	
Predikat kinerja												SR	R							
		Program Pembinaan Peran Serta Masyarakat dalam Pelayanan KB/KR yang Mandiri	Terlaksananya Pembinaan Peran Serta Masyarakat dalam Pelayanan KB/KR yang Mandiri		1.767.507.872		78.802.000		324.690.100		151.171.600									
		Fasilitasi pembentukan kelompok masyarakat peduli KB	Pertemuan Peran Serta Tokoh Agama/Tokoh Masyarakat	87	783.556.274	-	-	15,00	102.653.500	-	9.580.000	-	9,33	-	9.580.000	-	1,22			
		Peningkatan kelompok masyarakat peduli KB	Meningkatnya Pencapaian Masyarakat untuk ber KB	1.824	-	150,00	78.802.000	42,00	78.150.000	84,00	52.580.000	200,00	67,28	234,00	131.382.000	12,83	-			
		Pembinaan dan Pelayanan KB / KR	Terlaksananya Pembinaan dan Pelayanan KB/KR	55	983.951.598	-	-	21,00	143.886.600	1,00	89.011.600	4,76	61,86	1,00	89.011.600	1,82	9,05			
Rata-rata capaian kinerja (%)												68,25	46,16					4,88	3,42	
Predikat kinerja												S	SR							
		Program Penyiapan tenaga pendamping kelompok bina keluarga	Terlaksananya Penyiapan tenaga pendamping kelompok bina keluarga		626.535.000		-		117.576.000		170.748.000									
		Perumusan kebijakan peningkatan peran dan posisi perempuan di bidang politik dan Jabatan Publik	Meningkatnya Pemahaman KKG dan Peran Perempuan di Bidang Politik dan Jabatan Publik	2.504	626.535.000	-	-	64,00	117.576.000	-	170.748.000	-	145,22	-	170.748.000	-	27,25			
Rata-rata capaian kinerja (%)												-	145,22					-	27,25	
		Program Peningkatan Kapasitas Sumber Daya Aparatur	Terlaksananya Peningkatan Kapasitas Daya Aparatur		-		-		15.600.000		15.600.000									
		Bimbingan Teknis Penatausahaan Keuangan dan Aset	Meningkatnya SDM yang memahami Penatausahaan Keuangan dan Aset Daerah					1,00	15.600.000	1,00	15.600.000	100,00	100,00	1,00	15.600.000	#DIV/0!	#DIV/0!			
Rata-rata capaian kinerja (%)												100,00	100,00					#DIV/0!	#DIV/0!	
Predikat kinerja												ST	ST							
		Program Penyiapan tenaga pendamping kelompok bina keluarga	Terlaksananya Penyiapan tenaga pendamping kelompok bina keluarga		1.111.162.800		236.374.200		202.029.600		140.198.500									

No	2	3	4	Capaian Kinerja RPJMD Kabupaten pada tahun 2022 (akhir periode RPJMD)		Realisasi Capaian Kinerja RPJMD s/d Tahun Lalu (2017) (TAHUN N-1)		Target Kinerja dan Anggaran RKPD Tahun 2018		Realisasi Capaian Kinerja dan Anggaran RKPD Tahun 2018 (TAHUN N)		Tingkat Capaian Kinerja dan Realisasi Anggaran RKPD Tahun 2017 (%)		Realisasi Kinerja dan Anggaran RPJMD s/d Akhir Tahun 2022		Tingkat Capaian Kinerja dan Realisasi Anggaran RPJMD s/d Tahun 2022 (%)		OPD Penanggung Jawab	
				K	Rp	K	Rp. (000)	K	Rp.	K	Rp. (000)	K	Rp.	K	Rp. (000)	K	Rp.		
				5	6	7	8	9	10	11									
				3.746	1.111.162.800	21,00	236.374.200	42,00	202.029.600	-	140.198.500	-	69,40	21,00	376.572.700	0,56	33,89	Dinas Pertanian	
Rata-rata capaian kinerja (%)												-	69,40	0,56		33,89			
Predikat kinerja												S							
JUMLAH ANGGARAN DAN REALISASI DARI SELURUH PROGRAM										12.300.450.900		9.559.420.660							
TOTAL RATA-RATA CAPAIAN KINERJA DAN ANGGARAN DARI SELURUH PROGRAM (PROGRAM 1 s.d. PROGRAM 12)										39,91		63,78		18,33		24,89			
PREDIKAT KINERJA DARI SELURUH PROGRAM (PROGRAM 1 s.d. PROGRAM 12)										SR		R							
DINAS PERTANIAN, TANAMAN PANGAN DAN HORTIKULTURA																			
Pilihan																			
01	01	Pertanian																	
1	2	01	01	Program Pelayanan Administrasi Perkantoran	<i>Terpenuhinya sarana dan prasarana pelayanan administrasi perkantoran</i>	12.817.631.842	1.999.980.116	2.040.716.050	1.994.977.037										
			02	Penyediaan jasa komunikasi, sumber daya air	Tersedianya jasa komunikasi sumber daya air	60 Bln	640.321.450	12	41.551.606	12,00	94.400.000	12,00	76.833.737	100,00	81,39	24,00	118.385.343	40,00	18,49
			08	Penyediaan jasa kebersihan kantor	Terlaksananya kebersihan kantor	60 Bln	3.680.553.800	12	784.795.600	12,00	550.310.550	12,00	536.810.550	100,00	97,55	24,00	1.321.606.150	40,00	35,91
			10	Penyediaan alat tulis kantor	Tersedianya alat tulis kantor	60 Bln	305.112.302	12	47.542.500	12,00	47.358.800	13,00	47.358.350	108,33	100,00	25,00	94.900.850	41,67	31,10
			11	Penyediaan barang cetakan dan penggandaan	Tersedianya barang cetakan untuk adm kantor	60 Bln	182.781.660	12	25.781.700	12,00	25.381.700	12,00	25.380.700	100,00	100,00	24,00	51.162.400	40,00	27,99
										-	-	-	-	-	-	-	-	-	
			12	Penyediaan komponen instalasi listrik/penerangan bangunan kantor	Tersedianya bola lampu, saklar dan fitting untuk penerangan kantor	60 Bln	49.401.900	12	6.953.000	12,00	6.953.000	12,00	6.953.000	100,00	100,00	24,00	13.906.000	40,00	28,15
			15	Penyediaan bahan bacaan dan peraturan perundang-undangan	Tersedianya bahan bacaan dan peraturan perundang-undangan	60 Bln	138.788.280	12	22.132.000	12,00	19.108.000	12,00	19.108.000	100,00	100,00	24,00	41.240.000	40,00	29,71
			17	Penyediaan makanan dan minuman	Terlaksananya penyediaan makanan dan minuman	60 Bln	1.063.192.350	12	156.585.000	12,00	212.700.000	12,00	212.700.000	100,00	100,00	24,00	369.285.000	40,00	34,73
			18	Rapat-rapat koordinasi dan konsultasi ke luar daerah	Terlaksananya koordinasi dan konsultasi ke luar daerah	60 Bln	4.004.737.600	12	466.788.710	12,00	645.544.000	12,00	645.032.700	100,00	99,92	24,00	1.111.821.410	40,00	27,76
			19	Penyediaan jasa tenaga harian lepas	Tersedianya jasa tenaga harian lepas perkantoran	60 Bln	2.752.742.500	12	447.850.000	12,00	438.960.000	12,00	424.800.000	100,00	96,77	24,00	872.650.000	40,00	31,70
Rata-rata capaian kinerja (%)												100,93	97,29	36,16667		26,55512104			
Predikat kinerja												ST	ST						
2	2	01	02	Program Peningkatan Sarana dan Prasarana Aparatur	Peningkatan fasilitas pelayanan umum dan operasional dinas	1.096.068.310	417.128.000	120.068.000	113.545.250										
			07	Pengadaan perlengkapan gedung kantor	Lancarnya administrasi kantor	60 Bln	299.301.800	12	110.800.000	12,00	29.800.000	12,00	29.800.000	100,00	100,00	24,00	140.600.000	40,00	46,98
			23	Pemeliharaan rutin/berkala mobil jabatan	Terlaksananya pemeliharaan mobil jabatan	5 unit	235.033.360	1	34.399.000	1,00	34.760.000	1,00	33.139.000	100,00	95,34	2,00	67.538.000	40,00	28,74
			24	Pemeliharaan rutin/berkala kendaraan dinas/operasional	Terlaksananya pemeliharaan kendaraan dinas/operasional	15 unit	265.200.000	3	19.629.000	3,00	49.008.000	3,00	44.106.250	100,00	90,00	6,00	63.735.250	40,00	24,03
			26	Pemeliharaan rutin/berkala perlengkapan gedung kantor	Terlaksananya pemeliharaan rutin peralatan gedung kantor	60 Bln	46.533.150	12	6.500.000	12,00	6.500.000	6,00	6.500.000	50,00	100,00	18,00	13.000.000	30,00	27,94
			42	Rehabilitasi sedang/berat gedung kantor	Tersedianya ruangan kantor yang kondusif	3 Bln	250.000.000	3	245.800.000	-	-	-	-	-	-	3,00	245.800.000	100,00	98,32
Rata-rata capaian kinerja (%)												87,50	96,33	62,50		56,50			
Predikat kinerja												T	ST						
5	2	01	06	Program peningkatan kapasitas sumber daya aparatur	Meningkatnya pengetahuan sumber daya aparatur	599.267.200	-	71.200.000,00	-	15.600.000	15.600.000								
			03	Bimbingan teknis implementasi peraturan perundang-undangan	Meningkatnya pengetahuan sumber daya aparatur	6 kali	547.367.200	1	71.200.000	-	-	-	-	-	-	1,00	71.200.000	16,67	13,01
			25	Bimbingan teknis penatausahaan barang milik daerah	Terciptanya SDM yang memahami BMD	1 kali	51.900.000	-	-	-	15.600.000	1,00	15.600.000	-	-	1,00	15.600.000	100,00	30,06
Rata-rata capaian kinerja (%)												-	-						

No	Usuran/Bidang Usuran Pemerintahan Daerah dan Program/Kegiatan				Indikator Kinerja Program (outcome)/Kegiatan (output)	Capaian Kinerja RPJMD Kabupaten pada tahun 2022 (akhir periode RPJMD)		Realisasi Capaian Kinerja RPJMD s/d Tahun Lalu (2017) (TAHUN N-1)		Target Kinerja dan Anggaran RKPD Tahun 2018		Realisasi Capaian Kinerja dan Anggaran RKPD Tahun 2018 (TAHUN N)		Tingkat Capaian Kinerja dan Realisasi Anggaran RKPD Tahun 2017 (%)		Realisasi Kinerja dan Anggaran RPJMD s/d Akhir Tahun 2022		Tingkat Capaian Kinerja dan Realisasi Anggaran RPJMD s/d Tahun 2022 (%)		OPD Penanggung Jawab		
						K	Rp	K	Rp. (000)	K	Rp.	K	Rp. (000)	K	Rp.	K	Rp. (000)	K	Rp.			
						5		6		7		8		9		10		11				
												Predikat kinerja		SR	SR							
5	2	01	06		Program peningkatan pengembangan sistem capaian kinerja dan keuangan	Tersedianya laporan kinerja dan laporan keuangan		22.406.400	-	3.734.400		3.714.400									Dinas Pertanian	
				01	Penyusunan laporan capaian kinerja dan ikhtisar realisasi kinerja SKPD	Terlaksananya laporan kinerja dan ikhtisar SKPD	50 Bk	11.203.200	10	1.867.200	10,00	1.847.200	100,00	100,00	20,00	3.714.400	40,00	33,15				
				04	Penyusunan pelaporan keuangan akhir tahun	Terlaksananya pelaporan keuangan akhir tahun	50 Bk	11.203.200	10	1.867.200	10,00	1.867.200	100,00	100,00	20,00	3.734.400	40,00	33,33				
												Rata-rata capaian kinerja (%)		100,00	100,00							
												Predikat kinerja		ST	ST							
6	2	01	15		Program peningkatan kesejahteraan petani	Meningkatnya pendapatan dan kesejahteraan petani		6.054.350.065		896.370.100		74.240.000		73.610.000							Dinas Pertanian	
				03	Peningkatan kemampuan lembaga petani	Terlaksananya pembinaan dan kelembagaan petani	60 Bln	5.473.884.240	12	823.094.900	-	-	-	-	12,00	823.094.900	20,00	15,04				
				08	Pembinaan dan monitoring dana bergulir	Terlaksananya penyaluran dan penembalian pinjaman dana	60 Bln	580.465.825	12	73.275.200	12,00	74.240.000	12,00	73.610.000	100,00	99,15	24,00	146.885.200	40,00	25,30		
												Rata-rata capaian kinerja (%)		50,00	49,58							
												Predikat kinerja		SR	SR							
7	2	01	16		Program peningkatan ketahanan pangan pertanian/perkebunan	Peningkatan produksi tanaman pangan dan hortikultura		72.156.205.050	-	13.484.355.952		8.636.109.250		7.822.114.000							Dinas Pertanian	
				02	Penyusunan data base potensi produk pangan	Tersedianya data base pertanian pangan	200 Bk	2.256.397.425	40	335.847.700	40,00	280.873.050	40,00	280.250.650	100,00	99,78	80,00	616.098.350	40,00	27,30		
				12	Penangan pasca panen dan pengolahan hasil pertanian	Terlaksananya penanganan pasca panen dan pengolahan	60 Bln	1.595.387.000	12	315.034.800	12,00	117.092.200	12,00	116.542.200	100,00	99,53	24,00	431.577.000	40,00	27,05		
				17	Pengembangan pertanian pada lahan kering	Terlaksananya pembinaan jeruk manis	100 Ha	1.421.102.350	20	272.725.000	20,00	157.793.850	20,00	156.676.350	100,00	99,29	40,00	429.401.350	40,00	30,22		
				18	Pengembangan lumbung pangan desa	Terlaksananya pengembangan padi IP 200	3000 Ha	13.583.116.200	450	1.270.337.410	1.250,00	2.226.282.100	1.400,00	2.067.805.850	112,00	92,88	1.850,00	3.338.143.260	61,67	24,58		
				20	Pengembangan perbenihan/perbibitanbenih	Terlaksananya pengembangan perbenihan/perbibitan	60 Bln	741.750.000	-	-	-	-	-	-	-	-	-	-	-	-		
				22	Peningkatan mutu dan keamanan pangan	Terlaksananya peningkatan mutu dan keamanan pangan	2500 Ha	1.176.285.400	500	218.860.550	500,00	172.988.750	500,00	164.162.750	100,00	94,90	1.000,00	383.023.300	40,00	32,56		
				29	Peningkatan produksi, produktivitas dan mutu produk perkebunan, produk pertanian	Terlaksananya kegiatan APBN	60 Bln	5.767.953.700	12	849.762.600	-	-	-	-	-	12,00	849.762.600	20,00	14,73			
				32	Peningkatan pengelolaan lahan	Terlaksananya optimalisasi lahan sawah	500 Ha	2.408.012.300	50	155.296.100	50,00	287.815.700	35,00	248.275.700	70,00	86,26	85,00	403.571.800	17,00	16,76		
				33	Peningkatan sarana dan prasarana pengelolaan lahan dan air (DAK Reguler)	Terlaksananya kegiatan DAK Reguler	60 Bln	1.645.652.175	12	1.641.165.300	-	5.266.939.000	-	-	-	12,00	1.641.165.300	20,00	99,73			
				34	Peningkatan sarana dan prasarana pengelolaan lahan dan air (DAK Fisik Reguler)	Terlaksananya kegiatan DAK	60 Bln	34.958.173.000	12	3.428.438.000	12,00	-	12,00	4.662.375.900	100,00	-	24,00	8.090.813.900	40,00	23,14		
				38	Penyediaan dan pengembangan sarana dan prasarana pertanian (sharing dana tugas pembantu)	Terlaksananya kegiatan Dana Tugas Pembantuan	60 Bln	1.230.502.500	12	233.471.000	12,00	126.324.600	12,00	126.024.600	100,00	99,76	24,00	359.495.600	40,00	29,22		
				40	Peningkatan sarana dan prasarana pengelolaan lahan dan air (DAK P32K)	Terlaksananya kegiatan DAK P32K	60 Bln	5.371.873.000	12	4.763.417.492	-	-	-	-	-	12,00	4.763.417.492	20,00	88,67			
												Rata-rata capaian kinerja (%)		97,75	84,05							
												Predikat kinerja		ST	T							
8	2	01	17		Program peningkatan pemasaran hasil produksi pertanian/perkebunan	Meningkatnya pemasaran hasil produk pertanian		5.543.756.100	-	779.797.000	2,00	200.552.700		164.990.200							Dinas Pe	
				07	Promosi atas hasil produksi pertanian/perkebunan unggul daerah	Terlaksananya promosi produksi pertanian unggul daerah	25 kali	3.938.567.600	3	585.546.000	-	-	-	-	-	3,00	585.546.000	12,00	14,87			

No	Usuran/Bidang Usuran Pemerintahan Daerah dan Program/Kegiatan				Indikator Kinerja Program (outcome)/Kegiatan (output)	Capaian Kinerja RPJMD Kabupaten pada tahun 2022 (akhir periode RPJMD)		Realisasi Capaian Kinerja RPJMD s/d Tahun Lalu (2017) (TAHUN N-1)		Target Kinerja dan Anggaran RPKD Tahun 2018		Realisasi Capaian Kinerja dan Anggaran RPKD Tahun 2018 (TAHUN N)		Tingkat Capaian Kinerja dan Realisasi Anggaran RPKD Tahun 2017 (%)		Realisasi Kinerja dan Anggaran RPJMD s/d Akhir Tahun 2022		Tingkat Capaian Kinerja dan Realisasi Anggaran RPJMD s/d Tahun 2022 (%)		OPD Penanggung Jawab		
						K	Rp	K	Rp. (000)	K	Rp.	K	Rp. (000)	K	Rp.	K	Rp. (000)	K	Rp.			
						5		6		7		8		9		10		11				
1	2	3	4	5	6	7	8	9	10	11	12	13	14	15	16	17	18	19	20	21	22	
			14	Agribisnis tanaman pangan dan hortikultura	Terlaksananya sarana agribisnis/pemasaran bagi petani	10 kali	1.605.188.500	2	194.251.000	2,00	200.552.700	2,00	164.990.200	100,00	82,27	4,00	359.241.200	40,00	22,38	Pertanian		
												Rata-rata capaian kinerja (%)		50,00	41,13			26,00	18,62			
												Predikat kinerja		SR	SR							
	2	01	18	Program peningkatan penerapan teknologi pertanian/perkebunan	Meningkatnya penerapan teknologi ditingkat petani		3.425.195.000		118.621.200		316.380.250		290.392.750									
			03	Pemeliharaan rutin/berkala sarana dan prasarana teknologi pertanian/perkebunan tepat guna	Terlaksananya pembinaan upja dan pemeliharaan alsintan	60 Bln	1.482.717.900	12,00	118.621.200	12,00	116.678.600	12,00	91.111.100	100,00	78,09	24,00	209.732.300	40,00	14,15	Dinas Pertanian		
			05	Pelatihan dan bimbingan pengoperasionalan teknologi pertanian/perkebunan tepat guna	Terlaksananya SLPHT padi dan pelatihan SLPHT	60 Bln	840.000.000	-	-	-	-	-	-	-	-	-	-	-	-			
			10	Peningkatan pengembangan penerapan teknologi pertanian	Terlaksananya metode penerapan teknologi pertanian	60 Bln	1.102.477.100	-	-	12,00	199.701.650	12,00	199.281.650	100,00	99,79	12,00	199.281.650	20,00	18,08			
												Rata-rata capaian kinerja (%)		100,00	88,94			20,00	10,74			
												Predikat kinerja		ST	T							
	9	2	01	19	Program peningkatan produksi pertanian/perkebunan		1.971.804.655		-		-		-									
			01	Penyediaan sarana produksi pertanian/perkebunan	Tersedianya sarana produksi pertanian	60 Bln	1.971.804.655	-	-	-	-	-	-	-	-	-	-	-	-			
												Rata-rata capaian kinerja (%)		-	0			-	-			
												Predikat kinerja		SR	SR							
	9	2	01	20	Program pemberdayaan penyuluh pertanian/perkebunan lapangan		1.179.264.350		-		213.417.150		169.607.150									
			03	Penyuluhan dan pendampingan bagi petani/perkebunan	Terlatihnya petani dan penyuluh	60 Bln	1.179.264.350	-	-	12,00	213.417.150	12,00	169.607.150	100,00	79,47	12,00	169.607.150	20,00	14,38	Dinas Pertanian		
												Rata-rata capaian kinerja (%)		100,00	79,47			20,00	14,38			
												Predikat kinerja		ST	T							
JUMLAH ANGGARAN DAN REALISASI DARI SELURUH PROGRAM											11.620.797.800		10.632.950.787									
TOTAL RATA-RATA CAPAIAN KINERJA DAN ANGGARAN DARI SELURUH PROGRAM (PROGRAM 1 s.d. PROGRAM 8)											85,77		79,60				26,62	21,47				
PREDIKAT KINERJA DARI SELURUH PROGRAM (PROGRAM 1 s.d. PROGRAM 8)											T		T									
DINAS PERPUSTAKAAN DAN KEARSIPAN																						
	2	17	01	01	Program Pelayanan Administrasi Perkantoran	Terperuhnya sarana dan prasarana pelayanan administrasi perkantoran	3.064.165.865	-	925.687.574	108,00	1.008.499.096		960.056.937									
			02	Penyediaan jasa komunikasi, SDA & Listrik	Tersedianya kebutuhan biaya jasa komunikasi, sumber air, listrik, faximili dan internet Dinas Perpustakaan dan Kearsipan Kab. Kampar	60 Bln	166.225.020		65.798.489	12,00	70.200.000	12,00	66.368.991	100,00	94,54	12,00	132.167.480	20,00	79,51			
			08	Penyediaan Jasa Kebersihan kantor	Terselenggaranya jasa kebersihan Dinas Perpustakaan dan Kearsipan Kab. Kampar	60 Bln	761.698.324		285.570.466	12,00	266.691.576	12,00	259.407.000	100,00	97,27	12,00	544.977.466	20,00	71,55			
			09	Penyediaan jasa perbaikan peralatan kerja	Adanya perbaikan peralatan kerja Dinas Perpustakaan dan Kearsipan Kab. Kampar	60 Bln	38.557.350		13.500.000	12,00	13.500.000	12,00	13.400.000	100,00	99,26	12,00	26.900.000	20,00	69,77			
			10	Penyediaan Alat Tulis Kantor	Terpenuhi kebutuhan alat tulis kantor Dinas Perpustakaan dan Kearsipan Kab. Kampar	60 Bln	311.085.955		127.433.000	12,00	108.919.840	12,00	107.748.000	100,00	98,92	12,00	235.181.000	20,00	75,60			
			11	Penyediaan barang cetakan dan penggandaan	Tersedianya barang cetak dan penggandaan Dinas Perpustakaan dan Kearsipan Kab. Kampar	60 Bln	148.517.200		51.538.220	12,00	52.000.000	12,00	52.000.000	100,00	100,00	12,00	103.538.220	20,00	69,71			
	1	26	01	01	12	Penyediaan komponen instalasi listrik/penerangan bangunan kantor	tersedianya komponen instalasi listrik	60 Bln	65.910.000	-	-	-	9,00	-	-	-	9,00	-	15,00	Dinas PA		

No	Usuran/Bidang Usuran Pemerintahan Daerah dan Program/Kegiatan					Indikator Kinerja Program (outcome)/Kegiatan (output)	Capaian Kinerja RPJMD Kabupaten pada tahun 2022 (akhir periode RPJMD)		Realisasi Capaian Kinerja RPJMD s/d Tahun Lalu (2017) (TAHUN N-1)		Target Kinerja dan Anggaran RKPD Tahun 2018		Realisasi Capaian Kinerja dan Anggaran RKPD Tahun 2018 (TAHUN N)		Tingkat Capaian Kinerja dan Realisasi Anggaran RKPD Tahun 2017 (%)		Realisasi Kinerja dan Anggaran RPJMD s/d Akhir Tahun 2022		Tingkat Capaian Kinerja dan Realisasi Anggaran RPJMD s/d Tahun 2022 (%)		OPD Penanggung Jawab		
							K	Rp.	K	Rp. (000)	K	Rp.	K	Rp. (000)	K	Rp.	K	Rp.	K	Rp. (000)		K	Rp.
1	2	3	4	5	6	7	8	9	10	11	12	13	14	15	16	17	18	19	20	21	22		
	2	17	01	01	13	Penyediaan peralatan dan perlengkapan kantor	Terpenuhi kebutuhan penyediaan peralatan dan perlengkapan Dinas Perpustakaan dan Kearsipan Kab. Kampar	60	Bln	28.631.831	62.859.100	12,00	73.955.680	9,00	73.532.680	75,00	99,43	9,00	136.391.780	15,00	476,36		
	2	17	01	01	15	Penyediaan bahan bacaan dan peraturan perundang-undangan	Tersedianya bahan bacaan dan peraturan perundang-undangan	60	Bln	275.990.655	76.632.000	12,00	15.932.000	9,00	15.932.000	75,00	100,00	9,00	92.564.000	15,00	33,54		
	2	17	01	01	17	Penyediaan makanan dan minuman	Tersedianya kebutuhan makan dan minum Dinas Perpustakaan dan Kearsipan Kab. Kampar	60	Bln	118.956.565	41.650.000	12,00	41.650.000	12,00	41.650.000	100,00	100,00	12,00	83.300.000	20,00	70,03		
	2	17	01	01	18	Rapat-rapat koordinasi dan konsultasi ke luar daerah	Terlaksananya rapat-rapat koordinasi dan konsultasi ke luar daerah	60	Bln	1.044.332.965	200.706.299	12,00	365.650.000	12,00	330.018.266	100,00	90,26	12,00	530.724.565	20,00	50,82		
	2	17	1	01	19	Penyediaan jasa harian lepas	tersedianya jasa tenaga harian lepas	60	Bln	16.380.000	-	-	-	-	-	-	-	-	-	-	-	-	
	2	17	1	01	22	Penyediaan Jasa Pemeliharaan Taman dan Keindahan Gedung Kantor	Tercipta keindahan dan kenyamanan gedung kantor	60	Bln	87.880.000	-	-	-	-	-	-	-	-	-	-	-	-	
												Rata-rata capaian kinerja (%)		94,44	97,74			20,56	110,77				
												Predikat kinerja		ST	ST								
						Program Peningkatan Sarana dan Prasarana Aparatur	Terpenuhi Sarana dan prasarana aparatur daerah			2.698.907.762	-	232.871.370	48,00	328.959.400		325.601.288							
	2	17	01	02	03	Pembangunan Gedung Kantor	membangun gedung kantor perpustakaan desa	60	Bln	1.669.720.000	-	-	-	-	-	-	-	-	-	-	-	-	
	2	17	01	02	10	Pengadaan Mebelur	Terpenuhi kebutuhan mebelur untuk Dinas Perpustakaan dan Kearsipan Kab. Kampar	60	Bln	209.066.520	174.993.000	12,00	85.450.000	6,00	84.301.250	50,00	98,66	6,00	259.294.250	10,00	124,02		
	2	17	01	02	22	Pemeliharaan rutin/berkala gedung kantor	Terlaksananya pemeliharaan rutin/berkala gedung kantor,partisi ruangan	60	Bln	185.225.242	-	12,00	60.000.000	9,00	100.198.400	75,00	167,00	9,00	100.198.400	15,00	54,10		
	2	17	01	02	24	Pemeliharaan rutin/berkala kendaraan dinas/operasional	Pemeliharaan dan operasional kendaraan dinas, mobil keliling, motor cerdas Dinas Perpustakaan dan Kearsipan Kab. Kampar	60	Bln	365.000.000	57.878.370	12,00	91.009.400	12,00	61.196.638	100,00	67,24	12,00	119.075.008	20,00	32,62		
	1	26	01	02	42	Rehabilitasi sedang/berat gedung kantor	terlaksananya rehabilitasi gedung kantor Perpustakaan dan Arsip	60	Bln	185.220.000	-	12,00	92.500.000	6,00	79.905.000	50,00	86,38	6,00	79.905.000	10,00	43,14		
												Rata-rata capaian kinerja (%)		68,75	104,82			13,75	63,47				
												Predikat kinerja		S	ST								
	1	26	01	03	02	Pengadaan pakaian dinas beserta perlengkapannya	terpenuhinya keusmpman kearsipan	60	Bln	26.400.000	-	-	-	-	-	-	-	-	-	-	-	-	
	1	26	01	03	04	Pengadaan pakaian KORPRI untuk pegawai	Tersedianya pakaian KORPRI untuk pegawai	60	Bln	15.938.000	-	-	-	-	-	-	-	-	-	-	-	-	
												Rata-rata capaian kinerja (%)		-	-			34,38	158,68				
												Predikat kinerja		SR	SR								
						Program Peningkatan Kapasitas Sumber Daya Aparatur	terpenuhi kapasitas Sumber Daya Aparatur			54.925.000	-	-	71.600.000	-	54.783.500	-	-	-	54.783.500	-	-		
	2	17	01	05	01	Pendidikan dan Pelatihan formal	Terlatihan 6 orang ASN tentang Perpustakaan dan Kearsipan	60	Bln	54.925.000	8.650.000	12,00	56.000.000	6,00	54.783.500	50,00	97,83	6,00	63.433.500	10,00	115,49		
	2	17	01	05	25	Bimbingan Teknis Penatausahaan Keuangan dan Aset					1,00	15.600.000	1,00	15.600.000	-	100,00	1,00	15.600.000	#DIV/0!	#DIV/0!			
												Rata-rata capaian kinerja (%)		25,00	98,91								
												Predikat kinerja		SR	ST								
						Program peningkatan pengembangan sistem pelaporan pencapaian kinerja dan keuangan	terpenuhi pengembangan sistem pelaporan kinerja dan keuangan			10.007.060	3.503.750		3.503.750		3.503.750								

Dinas PA

No					Usuran/Bidang Usuran Pemerintahan Daerah dan Program/Kegiatan	Indikator Kinerja Program (outcome)/Kegiatan (output)	Capaian Kinerja RPJMD Kabupaten pada tahun 2022 (akhir periode RPJMD)		Realisasi Capaian Kinerja RPJMD s/d Tahun Lalu (2017) (TAHUN N-1)		Target Kinerja dan Anggaran RKPD Tahun 2018		Realisasi Capaian Kinerja dan Anggaran RKPD Tahun 2018 (TAHUN N)		Tingkat Capaian Kinerja dan Realisasi Anggaran RKPD Tahun 2017 (%)		Realisasi Kinerja dan Anggaran RPJMD s/d Akhir Tahun 2022		Tingkat Capaian Kinerja dan Realisasi Anggaran RPJMD s/d Tahun 2022 (%)		OPD Penanggung Jawab
							K	Rp	K	Rp. (000)	K	Rp.	K	Rp. (000)	K	Rp.	K	Rp. (000)	K	Rp.	
1	2	3	4	5	6	7	8	9	10	11	12	13	14	15	16	17	18	19	20	21	
2	17	01	06	01	Penyusunan laporan capaian kinerja dan ikhtisar realisasi kinerja SKPD	terlaksananya capaian kinerja dan ikhtisar realisasi kinerja SKPD Dinas Perpustakaan dan Kearsipan Kab. Kampar	60	Bln	6.008.520	2.103.750	12,00	2.103.750	3,00	2.103.750	25,00	100,00	3,00	4.207.500	5,00	70,03	
2	17	01	06	04	Penyusunan pelaporan keuangan akhir tahun	Terlaksananya penyusunan laporan keuangan akhir tahun Dinas Perpustakaan dan Kearsipan Kab. Kampar	60	Bln	3.998.540	1.400.000	12,00	1.400.000	3,00	1.400.000	25,00	100,00	3,00	2.800.000	5,00	70,03	
Rata-rata capaian kinerja (%)													25,00	100,00			5,00	70,03			
Predikat kinerja													SR	ST							
					Program Pengembangan budaya baca dan Pembinaan Perpustakaan	Terpenuhinya pengembangan budaya baca dan pembinaan perpustakaan			2.364.964.029	228.342.818		678.051.000		627.243.200							
2	17	01	15	01	Pemasyarakatan minat dan kebiasaan membaca untuk mendorong terwujudnya masyarakat pembelajar	terlaksananya pelatihan bagi tenaga pengelola perpustakaan sekolah dan kecamatan	60	Bln	924.248.241	102.677.010	12,00	286.016.000	12,00	278.946.000	100,00	97,53	12,00	381.623.010	20,00	41,29	
1	26	01	15	02	Pengembangan minat dan budaya baca	terselesainya peserta lomba cerita rakyat/mendongeng tingkat sekolah d kabupaten kampar	60	Bln	401.854.435	-	12,00	133.915.000	9,00	95.990.000	75,00	71,68	9,00	95.990.000	15,00	23,89	
1	26	01	15	03	Supervisi pembinaan dan stimulasi pada perpustakaan umum, perpustakaan khusus, perpustakaan sekolah dan perpustakaan masyarakat	Meningkatnya pengelola pustaka dan pelayanan kunjungan pemustaka bagi perpustakaan desa dan perpustakaan sekolah	60	Bln	200.886.136	-	12,00	68.120.000	9,00	62.370.000	75,00	91,56	9,00	62.370.000	15,00	31,05	
1	26	01	15	06	Penyelenggaraan koordinasi pengembangan budaya baca	meningkatkan minat dan budaya baca masyarakat di kabupaten kampar	60	Bln	50.700.000	-	-	-	-	-	-	-	-	-	-	-	-
1	26	01	15	08	Publikasi dan Sosialisasi minat dan budaya baca	terlaksananya kegiatan sosialisasi perpustakaan, kepada pelajar, mahasiswa dan masyarakat desa di kab kampar	60	Bln	194.676.170	-	-	-	-	-	-	-	-	-	-	-	-
2	17	01	15	09	Penyediaan bahan pustaka perpustakaan umum daerah	Tersedianya buku perpustakaan umum Dinas Perpustakaan dan Kearsipan Kab. Kampar	60	Bln	542.659.000	57.260.748	12,00	190.000.000	6,00	189.937.200	50,00	99,97	6,00	247.197.948	10,00	45,55	
2	17	01	15	10	Monitoring, Evaluasi dan Pelaporan	Terlaksananya monitoring, evaluasi dan pelaporan tentang pustaka terbaik desa dan sekolah	60	Bln	49.940.047	68.405.060	-	-	-	-	-	-	-	68.405.060	-	136,97	
Rata-rata capaian kinerja (%)													75,00	90,18			15,00	69,69			
Predikat kinerja													S	ST							
					Kearsipan			421.692.180	94.584.510		149.600.000		144.526.000								
					Program perbaikan sistem administrasi kearsipan																
1	24	01	15	01	Pembangunan data base informasi kearsipan	tersedianya peralatan elektronik untuk menunjang informasi kearsipan	60	Bln	239.341.180	-	12,00	149.600.000	12,00	144.526.000	100,00	96,61	12,00	144.526.000	20,00	60,38	
1	24	01	15	02	Pengumpulan Data	terkumpulnya data-data arsip di daerah dan memudahkan dalam mengevaluasi arsip di daerah	60	Bln	83.486.000	-	-	-	-	-	-	-	-	-	-	-	-
1	24	01	15	03	Pengklasifikasi data	terkumpulnya data-data arsip di daerah memudahkan menari data	60	Bln	98.865.000	-	-	-	-	-	-	-	-	-	-	-	-
Rata-rata capaian kinerja (%)													100,00	96,61			6,67	20,13			
Predikat kinerja													ST	ST							

Dinas PA

No	Usuran/Bidang Usuran Pemerintahan Daerah dan Program/Kegiatan	Indikator Kinerja Program (outcome)/Kegiatan (output)	Capaian Kinerja RPJMD Kabupaten pada tahun 2022 (akhir periode RPJMD)		Realisasi Capaian Kinerja RPJMD s/d Tahun Lalu (2017) (TAHUN N-1)		Target Kinerja dan Anggaran RKPD Tahun 2018		Realisasi Capaian Kinerja dan Anggaran RKPD Tahun 2018 (TAHUN N)		Tingkat Capaian Kinerja dan Realisasi Anggaran RKPD Tahun 2017 (%)		Realisasi Kinerja dan Anggaran RPJMD s/d Akhir Tahun 2022		Tingkat Capaian Kinerja dan Realisasi Anggaran RPJMD s/d Tahun 2022 (%)		OPD Penanggung Jawab	
			K	Rp.	K	Rp. (000)	K	Rp.	K	Rp. (000)	K	Rp.	K	Rp. (000)	K	Rp.		
			5		6		7		8		9		10		11			12
19	Penyediaan jasa tenaga harian lepas	jasa tenaga harian lepas	72 bln	7.815.610.000	12,00	1.060.400.000	12,00	1.100.000.000	12,00	1.056.000.000	100,00	96,00	24,00	2.116.400.000	33,33	27,08	Dusdikapal	
Rata-rata capaian kinerja (%)											93,33	93,73		36,11	27,41			
Predikat kinerja											ST	ST						
Program Peningkatan Sarana dan Prasarana Aparatur			Terpenuhinya Sarana dan prasarana aparatur daerah	1.074.713.410		410.650.000		243.441.750	24,00	93.245.232	-	-	503.895.232		128,13			
22	Pemeliharaan rutin/berkala gedung kantor	Pemeliharaan gedung kantor	60 bln	487.500.000		325.000.000	-	157.791.750	-	-	-	-	325.000.000	-	66,67			
23	Pemeliharaan rutin/berkala mobil jabatan	Pemeliharaan mobil jabatan	72 bln	404.022.850	12,00	58.750.000	12,00	58.750.000	12,00	62.552.909	100,00	106,47	24,00	121.302.909	33,33	30,02		
24	Pemeliharaan rutin/berkala kendaraan dinas/ operasional	Pemeliharaan mobil operasional	72 bln	183.190.560	12,00	26.900.000	12,00	26.900.000	12,00	30.692.323	100,00	114,10	24,00	57.592.323	33,33	31,44		
Rata-rata capaian kinerja (%)											66,67	73,52		33,33	64,06			
Predikat kinerja											S	S						
2 06 05	Program Peningkatan Kapasitas Sumber Daya Aparatur	Terpenuhinya Sarana dan prasarana aparatur daerah		-		-		15.600.000	1,00	15.600.000	-	-	15.600.000		-			
30	Bimbingan Teknis Penatausahaan Keuangan dan Aset	Pemeliharaan gedung kantor	-				1,00	15.600.000	1,00	15.600.000	100,00	100,00	1,00	15.600.000	-	-		
Rata-rata capaian kinerja (%)											100,00	100,00		-	-			
Predikat kinerja											ST	ST						
2 06 06	Program Peningkatan Pengembangan Sistem Pelaporan Capaian Kinerja dan Keuangan				1,00			16.962.500	-	16.962.500			16.962.500					
01	Penyusunan laporan capaian kinerja dan ikhtisar realisasi kinerja SKPD	Tersusunnya Lap kinerja dan ikhtisar realisasi anggaran	6 dok	45.697.090	1,00	6.075.000	1,00	6.075.000	1,00	6.075.000	100,00	100,00	2,00	12.150.000	33,33	26,59		
04	Penyusunan pelaporan keuangan akhir tahun	Tersusunnya Lap Keuangan Akhir Tahun	6 dok	45.697.090	1,00	6.075.000	1,00	6.075.000	1,00	6.075.000	100,00	100,00	2,00	12.150.000	33,33	26,59		
05	Penyusunan Sistem Informasi Pelaporan Pembangunan	Tersusunnya Renja	6 Dok	45.998.952	1,00	6.850.000	1,00	4.812.500	1,00	4.812.500	100,00	100,00	2,00	11.662.500	33,33	25,35		
08	Penyusunan Renstra SKPD	Tersedianya dokumen renstra kependudukan dan pencatatan sipil	2 Dok	54.016.200	1,00	25.722.500			-	-	-	-	1,00	25.722.500	50,00	47,62		
Rata-rata capaian kinerja (%)											100,00	100,00		37,50	31,54			
Predikat kinerja											ST	ST						
2 06 15	Program Penataan Administrasi Kependudukan	Terpenuhinya pelayanan Administrasi Kependudukan		9.955.652.030		1.660.390.000		2.070.079.000		1.784.396.539			3.444.786.539					
03	Sosialisasi kebijakan kependudukan dan pencatatan sipil (DAK Non Fisik)	Tercapainya Sosialisasi kebijakan Kependudukan dan Pencatatan Sipil	72	298.627.330		42.030.000	12,00	72.209.000	12,00	28.000.000	100,00	38,78	12,00	70.030.000	16,67	23,45		
07	Pelayanan dokumen kependudukan (DAK Non Fisik)	Terlaksananya Pelayanan Dokumen Kependudukan	72	1.859.282.680		483.420.000	12,00	355.400.000	12,00	141.705.000	100,00	39,87	12,00	625.125.000	16,67	33,62		
08	Penerbitan dokumen kependudukan (DAK Non Fisik)	Lancarnya Dokumen Kependudukan	6	5.688.769.360		766.440.000	1,00	1.147.295.000	1,00	1.120.095.662	100,00	97,63	1,00	1.886.535.662	16,67	33,16		
12	Koordinasi dan konsultasi penyelenggaraan pelayanan administrasi kependudukan (DAK Non Fisik)	Tercapainya persentase koordinasi dan konsultasi penyelenggaraan Administrasi perkantoran	72	1.054.486.330		280.000.000	12,00	360.300.000	12,00	360.195.877	100,00	99,97	12,00	640.195.877	16,67	60,71		
14	Pengelolaan sistem informasi administrasi kependudukan (DAK Non Fisik)	Tercapainya sistem informasi administrasi kependudukan (SIAM)	72	1.054.486.330		88.500.000	12,00	134.875.000	12,00	134.400.000	100,00	99,65	12,00	222.900.000	16,67	21,14		
Rata-rata capaian kinerja (%)											100,00	75,18		16,67	34,42			
Predikat kinerja											ST	S						
JUMLAH ANGGARAN DAN REALISASI DARI SELURUH PROGRAM											4.595.651.750		3.939.704.995					
TOTAL RATA-RATA CAPAIAN KINERJA DAN ANGGARAN DARI SELURUH PROGRAM (PROGRAM 1 s.d. PROGRAM 4)											90,00	85,61		30,90	39,36			
PREDIKAT KINERJA DARI SELURUH PROGRAM (PROGRAM 1 s.d. PROGRAM 4)											ST	T						
BADAN KEPEGAWAIAN DAN PENGEMBANGAN SUMBER DAYA MANUSIA																		
04 4 01 01	Program Pelayanan Administrasi Perkantoran	Peningkatan Penunjang Pelayanan Administrasi Kantor (Jumlah Bidang)	-	9.285.861.307		1.133.698.979		1.529.678.882		#VALUE!								

No	Usuran/Bidang Usuran Pemerintahan Daerah dan Program/Kegiatan				Indikator Kinerja Program (outcome)/Kegiatan (output)	Capaian Kinerja RPJMD Kabupaten pada tahun 2022 (akhir periode RPJMD)		Realisasi Capaian Kinerja RPJMD s/d Tahun Lalu (2017) (TAHUN N-1)		Target Kinerja dan Anggaran RKPD Tahun 2018		Realisasi Capaian Kinerja dan Anggaran RKPD Tahun 2018 (TAHUN N)		Tingkat Capaian Kinerja dan Realisasi Anggaran RKPD Tahun 2017 (%)		Realisasi Kinerja dan Anggaran RPJMD s/d Akhir Tahun 2022		Tingkat Capaian Kinerja dan Realisasi Anggaran RPJMD s/d Tahun 2022 (%)		OPD Penanggung Jawab		
						K	Rp	K	Rp. (000)	K	Rp.	K	Rp. (000)	K	Rp.	K	Rp.	K	Rp. (000)		K	Rp.
1	04	4	01	02	Penyediaan jasa komunikasi, sumber daya air dan listrik	Tersedianya Jasa Komunikasi Sumber Daya Air, Listrik, Telepon dan Jaringan Internet	72 bln	1.350.000.000	12,00	204.778.517	12,00	230.400.000	12,00	#VALUE!	100,00	#VALUE!	24,00	#VALUE!	33,33	#VALUE!	Dinas Dikpora	
				08	Penyediaan jasa kebersihan kantor	Tersedianya Jasa Kebersihan Kantor	72 bln	451.319.004	12,00	63.243.250	12,00	69.135.502	12,00	#VALUE!	100,00	#VALUE!	24,00	#VALUE!	33,33	#VALUE!		
				09	Penyediaan jasa perbaikan peralatan kerja	Terpeliharanya Peralatan Kerja	72 bln	105.294.000	12,00	16.994.000	12,00	16.994.000	12,00	#VALUE!	100,00	#VALUE!	24,00	#VALUE!	33,33	#VALUE!		
				10	Penyediaan Alat Tulis Kantor (ATK)	Tersedianya Alat Tulis Kantor	72 bln	484.503.721	12,00	70.199.550	12,00	72.665.150	12,00	#VALUE!	100,00	#VALUE!	24,00	#VALUE!	33,33	#VALUE!		
				11	Penyediaan barang cetakan dan penggandaan	Terlaksananya Penyediaan barang cetakan dan penggandaan	72 bln	374.723.350	12,00	60.535.500	12,00	60.547.110	12,00	#VALUE!	100,00	#VALUE!	24,00	#VALUE!	33,33	#VALUE!		
				12	Penyediaan komponen instalasi listrik/penerangan bangunan kantor	Tersedianya Komponen instalasi listrik/penerangan bangunan kantor	72 bln	33.827.232	12,00	4.770.700	12,00	4.769.120	12,00	#VALUE!	100,00	#VALUE!	24,00	#VALUE!	33,33	#VALUE!		
				13	Penyediaan peralatan dan perlengkapan kantor	Tersedianya peralatan dan perlengkapan kantor	237 Unit	1.935.850.000	8,00	123.314.500	10,00	165.210.000	12,00	#VALUE!	120,00	#VALUE!	20,00	#VALUE!	8,44	#VALUE!		
				15	Penyediaan bahan bacaan dan peraturan perundang-undangan	Tersedianya bahan bacaan dan peraturan perundang-undangan	72 bln	29.304.000	12,00	3.960.000	12,00	3.960.000	12,00	#VALUE!	100,00	#VALUE!	24,00	#VALUE!	33,33	#VALUE!		
				17	Penyediaan makanan minuman	Tersedianya Makanan dan Minuman Rapat-Rapat pegawai	72 bln	273.000.000	12,00	40.500.000	12,00	142.058.000	12,00	#VALUE!	100,00	#VALUE!	24,00	#VALUE!	33,33	#VALUE!		
				18	Rapat-rapat koordinasi dan konsultasi ke luar daerah	Terlaksananya rapat-rapat koordinasi dan konsultasi ke luar daerah	72 bln	3.145.000.000	12,00	384.990.462	12,00	580.100.000	12,00	#VALUE!	100,00	#VALUE!	24,00	#VALUE!	33,33	#VALUE!		
				19	Penyediaan jasa tenaga harian lepas	Tersedianya jasa tenaga harian lepas BKPSDM Kab. Kampar	72 bln	708.840.000	12,00	94.712.500	12,00	118.140.000	12,00	#VALUE!	100,00	#VALUE!	24,00	#VALUE!	33,33	#VALUE!		
				26	Penyediaan jasa pengamanan kantor	Tersedianya petugas jasa pengamanan kantor	72 bln	394.200.000	12,00	65.700.000	12,00	65.700.000	9,00	#VALUE!	75,00	#VALUE!	21,00	#VALUE!	29,17	#VALUE!		
Rata-rata capaian kinerja (%)												99,58	#VALUE!			30,91	#VALUE!					
Predikat kinerja												S	R									
04	4	01	02		Program Peningkatan Sarana dan Prasarana Aparatur	Peningkatan sarana dan prasarana Kantor BKPSDM		2.613.720.000		256.560.000		61.438.400		#VALUE!								
				03	Pembangunan Gedung Kantor	Terlaksananya Pembangunan Gedung Kantor	9 Paket	1.341.720.000	2,00	214.860.000		-	-	-	-	2,00	214.860.000	22,22	16,01			
				05	Pengadaan Kendaraan Dinas/Operasional	Terlaksananya Pengadaan Kendaraan Operasional/Mobil Dinas	2 Unit	850.000.000				-	-	-	-	-	-	-	-			
				24	Pemeliharaan rutin/ berkala kendaraan dinas operasional	Terlaksananya pemeliharaan rutin kendaraan dinas BKPSDM Kab. Kampar	2 Unit	422.000.000	1,00	41.700.000	12,00	61.438.400	8,00	#VALUE!	66,67	#VALUE!	9,00	#VALUE!	450,00	#VALUE!		
Rata-rata capaian kinerja (%)												66,67	#VALUE!			157,41	#VALUE!					
Predikat kinerja												SR	S									
04	4	01	04		Program Fasilitas Pindah/Purna PNS	PNS Pindah dan Pensiun (jumlah OPD)		1.343.121.207		22.175.600		46.038.700		#VALUE!								
				03	Pemindahan tugas PNS	Terlaksananya Pemerataan ASN di Kabupaten Kampar	72 bln	360.945.400	12,00	22.175.600	12,00	29.057.700	12,00	#VALUE!	100,00	#VALUE!	24,00	#VALUE!	33,33	#VALUE!		
				04	Proses Pengusulan Pensiun	Terlaksananya Proses Pengurusan ASN Yang Akan Pensiun	1.300 PNS	412.902.991	-	-	250,00	16.981.000	178,00	14.931.000	71,20	87,93	178,00	14.931.000	13,69	3,62		
				05	Pembekalan Bagi PNS Yang akan memasuki BUP	Jumlah PNS Kab. Kampar yang mengikuti Pembekalan memasuki BUP	492 PNS	1.343.121.207	-	-	-	-	-	-	-	-	-	-	-	-		
Rata-rata capaian kinerja (%)												85,60	#VALUE!			23,51	#VALUE!					
Predikat kinerja												S	S									
04	4	01	05		Program Peningkatan Kapasitas Sumber Daya Aparatur	Peningkatan Sumber Daya Aparatur (OPD Kabupaten Kampar)						70.440.000	1,00	#VALUE!	-	#VALUE!	1,00	#VALUE!				
				01	Pendidikan dan pelatihan formal	Jumlah Pegawai yang mengikuti Diklat Formal	60 PNS	503.040.000	8,00	58.515.264	11,00	54.840.000	3,00	#VALUE!	27,27	#VALUE!	11,00	#VALUE!	18,33	#VALUE!		

No		Usuran/Bidang Usuran Pemerintahan Daerah dan Program/Kegiatan	Indikator Kinerja Program (outcome)/Kegiatan (output)	Capaian Kinerja RPJMD Kabupaten pada tahun 2022 (akhir periode RPJMD)		Realisasi Capaian Kinerja RPJMD s/d Tahun Lalu (2017) (TAHUN N-1)		Target Kinerja dan Anggaran RKPD Tahun 2018		Realisasi Capaian Kinerja dan Anggaran RKPD Tahun 2018 (TAHUN N)		Tingkat Capaian Kinerja dan Realisasi Anggaran RKPD Tahun 2017 (%)		Realisasi Kinerja dan Anggaran RPJMD s/d Akhir Tahun 2022		Tingkat Capaian Kinerja dan Realisasi Anggaran RPJMD s/d Tahun 2022 (%)		OPD Penanggung Jawab									
				K	Rp	K	Rp. (000)	K	Rp.	K	Rp. (000)	K	Rp.	K	Rp. (000)	K	Rp.										
				5				6				7				8				9				10			
1				Bimbingan Teknis Penataan Keuangan dan Aset					1,00	15.600.000	1,00	#VALUE!	-	#VALUE!	1,00	#VALUE!	-	-									
Rata-rata capaian kinerja (%)																											
Predikat kinerja												SR	SR														
04	4	01	06	Program Peningkatan Pengembangan Sistem Pelaporan Capaian Kinerja dan Keuangan	Ketersediaan Dokumen Pelaporan Capaian Kinerja dan Keuangan BKPSDM		921.160.400		126.287.010		31.770.000		#VALUE!		#VALUE!												
04	4	01	06	01	Penyusunan laporan capaian kinerja & realisasi kinerja SKPD	Tersusunnya Laporan Capaian Kinerja dan Ikhtisar Realisasi Kinerja OPD	6	Dokume	15.768.000	1,00	1.884.000	1,00	1.679.000	-	#VALUE!	-	#VALUE!	1,00	#VALUE!	16,67	#VALUE!						
				04	Penyusunan pelaporan keuangan akhir tahun	Tersusunnya Laporan Keuangan Akhir tahun yang akurat	6	Dokume	13.640.000	1,00	1.820.000	1,00	1.586.400	-	#VALUE!	-	#VALUE!	1,00	#VALUE!	16,67	#VALUE!						
				10	Penyusunan Program, Monitoring dan Evaluasi Kegiatan	Terlaksananya Penyusunan dan Evaluasi Program dan Kegiatan BKPSDM Kab. Kampar	72	Laporan	891.752.400	12,00	122.583.010	12,00	28.504.600	6,00	24.904.600	50,00	87,37	18,00	147.487.610	25,00	16,54						
Rata-rata capaian kinerja (%)												16,67	#VALUE!							19,44	#VALUE!						
Predikat kinerja												SR	SR														
01	4	04	01	31	Program Peningkatan Kualitas Kelembagaan	Badan Pendukung Lembaga Profesi Korpri		900.000.000		-		-															
01	4	04	01	31	Pembinaan Badan Pembina Olah Raga (BAPOR) Korpri	Terlaksananya Pembinaan Badan Pembina Olah Raga (BAPOR) Korpri	1	Lembaga	900.000.000	-	-	-	-	-	-	-	-	-	-	-	-						
Rata-rata capaian kinerja (%)												0	0														
Predikat kinerja												SR	SR														
01	4	04	01	29	Program Penyelenggaraan Agenda Pemerintah Daerah	Pelaksanaan Peringatan Ulang tahun Lembaga Profesi		343.608.000		46.704.000		46.847.800		#VALUE!													
01	4	04	01	29	Konsolidasi Penyelenggaraan Kegiatan Pemerintah	Terlaksananya Perayaan Hari Ulang Tahun Korpri Kabupaten Kampar	6	kali	343.608.000	1,00	46.704.000	1,00	46.847.800	-	#VALUE!	-	#VALUE!	1,00	#VALUE!	16,67	#VALUE!						
Rata-rata capaian kinerja (%)												-	#VALUE!							16,67	#VALUE!						
Predikat kinerja												SR	SR														
01	4	04	01	33	Program Pendidikan Kedinasan	Jumlah PNS Yang Menerima Bantuan Tugas Belajar		1.022.440.400		192.636.250		74.145.800		-													
01	4	04	01	33	Peningkatan SDM Aparatur dalam Ikatan Dinas	Jumlah pegawai yang menerima bantuan tugas belajar dan ikatan dinas	15	Og	1.022.440.400	4,00	192.636.250	1,00	74.145.800	-	-	-	-	4,00	192.636.250	26,67	18,84						
Rata-rata capaian kinerja (%)												-	-							26,67	18,84						
Predikat kinerja												SR	SR														
01	4	04	01	34	Program Peningkatan Kapasitas Sumber Daya Aparatur	Peningkatan Kompetensi Aparatur		13.026.801.692		986.735.827		2.529.702.100		#VALUE!													
01	4	04	01	34	Pendidikan dan Pelatihan Prajabatan bagi Calon PNS Daerah	Jumlah CPNS yang mengikuti diklat prajabatan	249	CPNS	1.503.154.500	-	-	249,00	1.247.551.600	249,00	#VALUE!	100,00	#VALUE!	249,00	#VALUE!	100,00	#VALUE!						
01	4	04	01	34	Pendidikan dan pelatihan struktural bagi PNS daerah	Jumlah pejabat yang mengikuti diklat PIM	422	Org	10.252.808.192	32,00	875.540.527	37,00	1.129.483.300	5,00	#VALUE!	13,51	#VALUE!	37,00	#VALUE!	8,77	#VALUE!						
01	4	04	01	34	Pembinaan Jiwa Korsa dan Penyelenggaraan PersemayamanPemukaman bagi anggota KORPRI	Terlaksananya prosesi persemayaman dan pemukaman serta jiwa korsa bagi anggota KORPRI Kab. Kampar	133	kejadian	1.270.839.000	14,00	111.195.300	13,00	152.667.200	12,00	#VALUE!	92,31	#VALUE!	26,00	#VALUE!	19,55	#VALUE!						
Rata-rata capaian kinerja (%)												68,61	#VALUE!							42,77	#VALUE!						
Predikat kinerja												R	R														
01	4	04	01	35	Program Pembinaan dan Pengembangan Aparatur			11.729.939.527		1.119.376.693		1.523.845.630		#VALUE!													
01	4	04	01	35	Penyusunan rencana pembinaan karir PNS	Terpenuhiya Penyusunan Jabatan Struktural di Kabupaten Kampar	742	Jabatan	1.418.312.400	725,00	164.075.600	721,00	193.475.880	1.407,00	#VALUE!	195,15	#VALUE!	2.132,00	#VALUE!	287,33	#VALUE!						
01	4	04	01	35	Seleksi Penerimaan Calon PNS	Terlaksananya Penerimaan Calon PNS Formasi Penyuluh Pertanian, Tenaga Kesehatan dan Tenaga Teknis	1.650	CPNS	572.873.919	249,00	66.599.700	150,00	322.132.620	-	#VALUE!	-	#VALUE!	249,00	#VALUE!	15,09	#VALUE!						

No	Usuran/Bidang Usuran Pemerintahan Daerah dan Program/Kegiatan				Indikator Kinerja Program (outcome)/Kegiatan (output)	Capaian Kinerja RPJMD Kabupaten pada tahun 2022 (akhir periode RPJMD)		Realisasi Capaian Kinerja RPJMD s/d Tahun Lalu (2017) (TAHUN N-1)		Target Kinerja dan Anggaran RKPD Tahun 2018		Realisasi Capaian Kinerja dan Anggaran RKPD Tahun 2018 (TAHUN N)		Tingkat Capaian Kinerja dan Realisasi Anggaran RKPD Tahun 2017 (%)		Realisasi Kinerja dan Anggaran RPJMD s/d Akhir Tahun 2022		Tingkat Capaian Kinerja dan Realisasi Anggaran RPJMD s/d Tahun 2022 (%)		OPD Penanggung Jawab			
						K	Rp	K	Rp. (000)	K	Rp.	K	Rp. (000)	K	Rp.	K	Rp. (000)	K	Rp.				
1	01	4	04	01	35	Penataan sistem administrasi kenaikan pangkat otomatis	Terlaksananya pertimbangan kenaikan pangkat tepat waktu	6.000	berkas	833.446.600	1.559,00	63.593.760	1.000,00	51.076.300	1.007,00	2.900.000	100,70	5,68	2.566,00	66.493.760	42,77	7,98	Dinas Dipora
	01	4	04	01	35	Pembangunan/Pengembangan SIMPEG	Terlaksananya Pengembangan Sistem Informasi Kepegawaian berbasis website	6	modul	910.544.281	2,00	120.267.320	1,00	76.377.900	-	#VALUE!	-	#VALUE!	2,00	#VALUE!	33,33	#VALUE!	
	01	4	04	01	35	Proses penanganan kasus-kasus pelanggaran disiplin PNS	Terlaksananya proses penanganan kasus-kasus PNS	230	kasus	738.209.400	24,00	96.940.330	30,00	65.725.600	11,00	#VALUE!	36,67	#VALUE!	35,00	#VALUE!	15,22	#VALUE!	
	01	4	04	01	35	Updating dan validasi data kepegawaian	Terlaksananya Updating dan Validasi Data Pegawai di lingkungan Pemda Kampar	52.750	berkas	647.546.652	7.065,00	102.423.720	5.000,00	40.202.800	5.012,00	#VALUE!	100,24	#VALUE!	12.077,00	#VALUE!	22,89	#VALUE!	
	01	4	04	01	35	Terlaksananya Proses Penyelenggaraan Ujian Dinas dan penyesuaian Ijazah Bagi PNS Kab. Kampar	Terlaksananya Proses Penyelenggaraan Ujian Dinas dan penyesuaian Ijazah Bagi PNS Kab. Kampar	400	org	800.000.000	-	-	-	118.142.900	-	#VALUE!	-	-	-	#VALUE!	-	#VALUE!	
	01	4	04	01	35	Penyusunan Rencana Pembinaan Karir Melalui Seleksi Terbuka	Terlaksananya Pejabat Pimpinan Tinggi Pratama	35	jabatan	4.020.240.000	35,00	457.658.663	35,00	463.640.150	35,00	#VALUE!	100,00	#VALUE!	70,00	#VALUE!	200,00	#VALUE!	
	01	4	04	01	35	Sumpah PNS	Terselenggaranya Sumpah PNS	1.860	PNS	135.424.075	642,00	17.661.200	260,00	9.291.350	-	-	-	-	642,00	17.661.200	34,52	13,04	
	01	4	04	01	35	Kegiatan Rapat Koordinasi Teknis Kepegawaian	Terlaksananya koordinasi teknis tentang aturan kepegawaian	1.590	PNS	376.494.400	90,00	30.156.400	300,00	39.292.550	-	2.400.000	-	6,11	90,00	32.556.400	5,66	8,65	
	01	4	04	01	35	Pemberian Penghargaan Satya Lencana Karya Satya	Jumlah Pegawai yang menerima Penghargaan Satya Lencana Karya Satya	930	Org	457.074.200	-	-	150,00	21.322.400	-	#VALUE!	-	#VALUE!	-	#VALUE!	-	#VALUE!	
	01	4	04	01	35	Penilaian dan Evaluasi Kinerja Aparatur Jabatan Struktural	Evaluasi Kinerja bagi Pejabat Struktural dan Fungsional Umum	6.480	PNS	418.805.700	-	-	1.080,00	27.277.880	1.080,00	27.127.880	100,00	99,45	1.080,00	27.127.880	16,67	6,48	
	01	4	04	01	35	Penilaian dan Evaluasi Kinerja Aparatur Jabatan Fungsional	Terlaksananya verifikasi SKP bagi pejabat eselon II dan III di lingkungan Pemda Kampar	27.500	PNS	312.902.000	-	-	4.500,00	41.556.400	4.500,00	38.856.400	100,00	93,50	4.500,00	38.856.400	16,36	12,42	
	01	4	04	01	35	Penyelenggaraan Tes Kompetensi Bagi Aparatur	Jumlah PNS yang mengikuti Tes Kompetensi	36	Org	88.065.900	-	-	36,00	54.330.900	-	-	-	-	-	-	-	-	
												Rata-rata capaian kinerja (%)		56,37	#VALUE!			53,06	#VALUE!				
												Predikat kinerja		R	R								
												Jumlah Anggaran dan Realisasi dari seluruh program		5.913.907.312	#VALUE!								
												TOTAL RATA-RATA CAPAIAN KINERJA DAN ANGGARAN DARI SELURUH PROGRAM (PROGRAM 1 s.d. PROGRAM 9)		43,72	#VALUE!			41,16	#VALUE!				
												Predikat Kinerja dari seluruh program (PROGRAM 1 s.d. PROGRAM 9)		SR	T								
DINAS KETAHANAN PANGAN																							
1	1	02	01			Program Pelayanan Administrasi Perkantoran	Lancarnya administrasi perkantoran	651.054		617.090		961.695.700		746.246.000									
		1	02	01	01	Penyediaan Jasa komunikasi sumberdaya air dan listrik	Tersedianya jasa komunikasi sumberdaya air dan listrik	100	18.000	100,00	2.581	100,00	18.000.000	70,00	1.045.000	70,00	5,81	170,00	1.047.581	170,00	5.819,89		
						Penyediaan jasa kebersihan kantor	Tersedianya jasa kebersihan kantor	100	50.035	100,00	43.830	100,00	49.960.450	125,09	48.040.000	125,09	96,16	225,09	48.083.830	225,09	96.100,39		
						Penyediaan alat tulis kantor	Terlaksananya atk kantor	100	20.649	100,00	31.609	100,00	88.923.550	50,00	88.251.000	50,00	99,24	150,00	88.282.609	150,00	427.539,39		
						Penyediaan barang cetakan penggandaan	Tersedianya cetakan dan penggandaan	100	7.834	100,00	18.053	100,00	9.011.700	50,00	9.011.000	50,00	99,99	150,00	9.029.053	150,00	115.254,70		
						Penyediaan bahan bacaan dan peraturan	Jumlah jenis bahan bacaan	100	18.302	100,00	19.960	100,00	18.575.000	125,00	18.575.000	125,00	100,00	225,00	18.594.960	225,00	101.600,70		
						Penyediaan makanan dan minuman	Jumlah makanan dan minuman yang diperuntukan	100	22.000	100,00	20.100	100,00	67.250.000	125,00	39.970.000	125,00	59,43	225,00	39.990.100	225,00	181.773,18		
						Rapat koordinasi kel luar daerah	Jumlah rakor dan konsultasi yang dilaksanakan	100	352.450	100,00	326.877	100,00	620.600.000	140,00	455.554.000	140,00	73,41	240,00	455.880.877	240,00	129.346,26		
						Penyediaan jasa tenaga harian lepas	Jumlah tenaga harian lepas	100	161.784	100,00	154.080	100,00	89.375.000	125,00	85.800.000	125,00	96,00	225,00	85.954.080	225,00	53.128,91		
												Rata-rata capaian kinerja (%)		101,26	78,75			201,26	138.820,43				

No	Usuran/Bidang Usuran Pemerintahan Daerah dan Program/Kegiatan				Indikator Kinerja Program (outcome)/Kegiatan (output)	Capaian Kinerja RPJMD Kabupaten pada tahun 2022 (akhir periode RPJMD)		Realisasi Capaian Kinerja RPJMD s/d Tahun Lalu (2017) (TAHUN N-1)		Target Kinerja dan Anggaran RKPD Tahun 2018		Realisasi Capaian Kinerja dan Anggaran RKPD Tahun 2018 (TAHUN N)		Tingkat Capaian Kinerja dan Realisasi Anggaran RKPD Tahun 2017 (%)		Realisasi Kinerja dan Anggaran RPJMD s/d Akhir Tahun 2022		Tingkat Capaian Kinerja dan Realisasi Anggaran RPJMD s/d Tahun 2022 (%)		OPD Penanggung Jawab		
						K	Rp	K	Rp. (000)	K	Rp.	K	Rp. (000)	K	Rp.	K	Rp. (000)	K	Rp.			
						5		6		7		8		9		10		11				
Predikat kinerja												ST	T							12		
2	1	02	02	Program Peningkatan Sarana dan Prasarana Aparatur	Meningkatnya mutu pelayanan publik		77.520		557.240		77.402.150		66.646.000								DKP	
				Pemeliharaan rutin/berkala mobil jabatan	Jumlah mobil yang dioperasikan	100	45.920	100,00	36.380	100,00	45.920.000	100,00	35.164.000	100,00	76,58	200,00	35.200.380	200,00	76.655,88		DKP	
				Pengadaan gedung kantor	Terlaksananya pembangunan rumah jaga dan pagar	100	-	100,00	498.254	-	-	-	-	-	-	100,00	498.254	100,00	-		DKP	
				Pemeliharaan rutin/berkala kendaraan dinas/operasional	Jumlah mobil yang dioperasikan	100	31.600	100,00	22.606	100,00	31.482.150	156,32	31.482.000	156,32	100,00	256,32	31.504.606	256,32	99.698,12		DKP	
Rata-rata capaian kinerja (%)												128,16	88,29					185,44	58.784,67			
Predikat kinerja												ST	T									
				Program Peningkatan Kapasitas Sumber daya Aparatur	Peningkatan kapasitas sumberdaya aparatur pengelola barang milik daerah (BMD)		-		8.650		-		-								DKP	
				Bimbingan Teknis Penatausahaan Barang Milik Daerah	SDM pengelola barang milik daerah yang memahami penatausahaan BMD	-	-	100,00	8.650	-	-	-	-	-	-	100,00	8.650	-	-		DKP	
Rata-rata capaian kinerja (%)												-	-					-	-			
Predikat kinerja												SR	SR									
				Program Peningkatan Kapasitas Sumber daya Aparatur	Peningkatan kapasitas sumberdaya aparatur pengelola barang milik daerah (BMD)		-		650		15.600.000		15.600.000								DKP	
				Bimbingan Teknis Penatausahaan Keuangan dan Aset		-	-	650	100,00	15.600.000	100,00	15.600.000	100,00	100,00	100,00	100,00	15.600.650	-	-		DKP	
Rata-rata capaian kinerja (%)												100,00	100,00					-	-			
Predikat kinerja												ST	ST									
				Program Peningkatan Sistem Pelaporan Capaian Kinerja dan Keuangan	Terciptanya pelaporan kinerja yang transparan dan akuntabel		170.163		116.465		162.735.000		125.334.000								DKP	
				Penyusunan laporan capaian kinerja dan ikhtisar realisasi kinerja SKPD	Jumlah laporan yang disusun	100	10.650	100,00	2.178	100,00	9.000.000	100,00	18.000.000	100,00	200,00	200,00	18.002.178	200,00	169.034,54		DKP	
				Penyusunan pelaporan keuangan akhir tahun	Jumlah laporan yang disusun	100	3.278	100,00	3.222	100,00	2.500.000	100,00	5.000.000	100,00	200,00	200,00	5.003.222	200,00	152.630,32		DKP	
				Penusunan program, monitoring, evaluasi	Jumlah dokumen perencanaan yang disusun	100	156.235	73,60	111.065	100,00	151.235.000	140,00	102.334.000	140,00	67,67	213,60	102.445.065	213,60	65.571,14		DKP	
Rata-rata capaian kinerja (%)												113,33	155,89					204,53	129.078,67			
Predikat kinerja												ST	ST									
				Program Peningkatan Ketahanan Pangan Pertanian/Perkebunan	Terciptanya ketahanan pangan yang kondusif		3.363.833		1.848.616		2.612.050.050		2.346.513.000								DKP	
				Penanganan Daerah Rawan Pangan	Tersusunnya peta kerawanan pangan	100	168.397	100,00	157.858	100,00	239.021.500	130,15	197.555.000	130,15	82,65	230,15	197.712.858	230,15	117.408,78		DKP	
				Penyusunan Data Base Potensi Produk pangan	Tersusunnya dokumen data produk pangan	100	91.708	100,00	184.696	100,00	-	-	-	-	-	100,00	184.696	100,00	201,40		DKP	
				Analisis dan Penyusunan Pola Konsumsi dan Suplai Pangan	Terlaksananya penyusunan pola konsumsi	100	444.394	100,00	161.500	100,00	-	-	-	-	-	100,00	161.500	100,00	36,34		DKP	
				Pemanfaatan pekarangan untuk pengembangan pangan	Terlaksananya pemanfaatan pekarangan sebagai tambahan sumber gizi keluarga	100	681.976	97,28	247.290	100,00	792.910.350	153,04	611.152.000	153,04	77,08	250,32	611.399.290	250,32	89.651,14		DKP	
				Pemantauan dan analisis akses pangan masyarakat	Terlaksananya akses dan distribusi pangan kepada masyarakat	100	67.429	89,32	183.713	100,00	-	-	-	-	-	89,32	183.713	89,32	272,45		DKP	
				Pemantauan dan analisis harga pangan pokok	Jumlah pasar yang dipantau di kecamatan	100	178.499	100,00	199.452	100,00	-	-	-	-	-	100,00	199.452	100,00	111,74		DKP	
				Pengembangan desa mandiri pangan	Jumlah desa mapan yang dibina	100	466.392	100,00	133.444	100,00	154.794.500	187,89	145.572.000	187,89	94,04	287,89	145.705.444	287,89	31.240,98		DKP	
				Pembangunan sistem informasi pasar	Terlaksananya pembuatan sistem informasi pasar secara online	100	271.343	100,00	141.124	100,00	-	-	-	-	-	100,00	141.124	100,00	52,01		DKP	

No	2	3	4	Capaian Kinerja RPJMD Kabupaten pada tahun 2022 (akhir periode RPJMD)		Realisasi Capaian Kinerja RPJMD s/d Tahun Lalu (2017) (TAHUN N-1)		Target Kinerja dan Anggaran RKPD Tahun 2018		Realisasi Capaian Kinerja dan Anggaran RKPD Tahun 2018 (TAHUN N)		Tingkat Capaian Kinerja dan Realisasi Anggaran RKPD Tahun 2017 (%)		Realisasi Kinerja dan Anggaran RPJMD s/d Akhir Tahun 2022		Tingkat Capaian Kinerja dan Realisasi Anggaran RPJMD s/d Tahun 2022 (%)		OPD Penanggung Jawab	
				K	Rp	K	Rp. (000)	K	Rp.	K	Rp. (000)	K	Rp.	K	Rp. (000)	K	Rp.		
1					100	993.695	100,00	439.539	100,00	1.425.323.700	130,59	1.392.234.000	130,59	97,68	230,59	1.392.673.539	230,59	140.151,01	12
Rata-rata capaian kinerja (%)										150,42	87,86			165,36	42.125,09				
Predikat kinerja										ST	ST								
JUMLAH ANGGARAN DAN REALISASI DARI SELURUH PROGRAM										3.813.882.900		938.226.000							
TOTAL RATA-RATA CAPAIAN KINERJA DAN ANGGARAN DARI SELURUH PROGRAM (PROGRAM 1 s.d. PROGRAM 4)										68,55		64,59				118,25		65.336,75	
PREDIKAT KINERJA DARI SELURUH PROGRAM (PROGRAM 1 s.d. PROGRAM 4)										S		R							
DINAS PENANAMAN MODAL DAN PELAYANAN TERPADU SATU PINTU																			
Urusan Wajib																			
	2	12	01	Program Pelayanan Administrasi Perkantoran	Terwujudnya Pelayanan Administrasi Perkantoran yang baik		9.447.940.000		1.521.089.832		2.325.826.000		2.120.440.757						
			01	Penyediaan Jasa Surat Menyurat	Tersedianya peranko, materiail dan benda pos lainnya untuk proses surat menyurat	60 bln	23.900.000	12,00 bln	3.600.000	12,00 bln	3.900.000	12,00	3.900.000	100,00	100,00	24,00	7.500.000	40,00	31,38
			02	Penyediaan jasa komunikasi, sumber daya air dan listrik	Tersedianya jasa komunikasi, sumber daya air dan listrik	60 bln	684.120.000	12,00 bln	76.802.897	12,00 bln	263.080.000	12,00	237.247.317	100,00	90,18	24,00	314.050.214	40,00	45,91
			08	Penyediaan jasa kebersihan kantor	Tersedianya jasa kebersihan kantor	60 bln	676.920.000	12,00 bln	116.902.000	12,00 bln	166.066.000	12,00	161.296.000	100,00	97,13	24,00	278.198.000	40,00	41,10
			09	Penyediaan jasa perbaikan peralatan kantor	Tersedianya jasa perbaikan peralatan dan perlengkapan kantor	60 bln	75.000.000	12,00 bln	11.950.000	12,00 bln	11.950.000	12,00	11.950.000	100,00	100,00	24,00	23.900.000	40,00	31,87
			10	Penyediaan alat tulis kantor	Tersedianya alat tulis kantor	60 bln	905.000.000	12,00 bln	127.335.100	12,00 bln	164.997.500	12,00	164.997.500	100,00	100,00	24,00	292.332.600	40,00	32,30
			11	Penyediaan barang cetakan dan penggandaan	Tersedianya barang cetakan dan penggandaan	60 bln	495.000.000	12,00 bln	77.631.500	12,00 bln	45.505.000	12,00	32.055.000	100,00	70,44	24,00	109.686.500	40,00	22,16
			12	Penyediaan komponen instalasi listrik / penerangan bangunan kantor	Tersedianya komponen instalasi listrik kantor	60 bln	25.000.000	12,00 bln	2.805.000	12,00 bln	11.305.000	12,00	11.305.000	100,00	100,00	24,00	14.110.000	40,00	56,44
			13	Penyediaan Peralatan dan Perlengkapan Kantor							24.597.500								
			15	Penyediaan bahan bacaan dan peraturan perundang - undangan	Tersedianya bahan bacaan dan peraturan perundang - undangan	60 bln	64.000.000	12,00 bln	9.720.000	12,00 bln	10.470.000	12,00	9.720.000	100,00	92,84	24,00	19.440.000	40,00	30,38
			17	Penyediaan makanan dan minuman	Tersedianya konsumsi bagi aparatur dan tamu	60 bln	549.000.000	12,00 bln	83.560.000	12,00 bln	134.625.000	12,00	124.855.000	100,00	92,74	24,00	208.415.000	40,00	37,96
			18	Rapat - rapat koordinasi dan konsultasi ke luar daerah	Tersedianya biaya perjalanan dinas bagi aparatur untuk keluar daerah	60 bln	2.950.000.000	12,00 bln	443.430.835	12,00 bln	924.850.000	12,00	832.954.940	100,00	90,06	24,00	1.276.385.775	40,00	43,27
			19	Penyediaan jasa tenaga harian lepas	Tersedianya tenaga harian lepas untuk mendukung teknis perkantoran	60 bln	3.000.000.000	12,00 bln	567.352.500	12,00 bln	564.480.000	12,00	530.160.000	100,00	93,92	24,00	1.097.512.500	40,00	36,58
Rata-rata capaian kinerja (%)										100,00	93,39			40,00	37,21				
Predikat kinerja										ST	ST								
	2	2	12	02	Program Peningkatan Sarana dan Prasarana Aparatur	Terwujudnya sarana dan prasarana aparatur yang representatif		2.640.000.000		697.312.942		622.055.500		510.192.075					
			07	Pengadaan perlengkapan gedung kantor	Tersedianya peralatan gedung kantor	60 bln	475.000.000	12,00 bln	106.720.000	12,00 bln	147.797.500	9,00	56.892.000	75,00	38,49	21,00	163.612.000	35,00	34,44
			10	Pengadaan meubiller	Tersedianya meubiller kantor	60 bln	340.000.000	12,00 bln	160.890.000	12,00 bln	20.000.000	9,00	19.855.000	75,00	99,28	21,00	180.745.000	35,00	53,16
			12	Pengadaan peralatan studi dan komunikasi	Tersedianya peralatan studio dan komunikasi kantor	60 bln	290.000.000	-	-	12,00 bln	37.000.000	9,00	36.894.000	75,00	99,71	9,00	36.894.000	15,00	12,72
			13	Pengadaan komputer PC / Note Book dan kelengkapannya	Tersedianya sarana dan prasarana aparatur dalam menunjang pekerjaan	60 bln	525.000.000	-	-	12,00 bln	234.955.000	9,00	233.541.000	75,00	99,40	9,00	233.541.000	15,00	44,48
			22	Pemeliharaan rutin / berkala gedung kantor	Terlaksananya penggantian bangunan gedung kantor	60 bln	600.000.000	12,00 bln	362.432.000	12,00 bln	107.361.000	12,00	107.021.000	100,00	99,68	24,00	469.453.000	40,00	78,24
			23	Pemeliharaan rutin / berkala mobil jabatan	Terpeliharanya kendaraan dinas aparatur	60 bln	410.000.000	12,00 bln	67.270.942	12,00 bln	74.942.000	12,00	55.989.075	100,00	74,71	24,00	123.260.017	40,00	30,06
Rata-rata capaian kinerja (%)										83,33	85,21			30,00	42,19				

No	Usuran/Bidang Usuran Pemerintahan Daerah dan Program/Kegiatan					Indikator Kinerja Program (outcome)/Kegiatan (output)	Capaian Kinerja RPJMD Kabupaten pada tahun 2022 (akhir periode RPJMD)		Realisasi Capaian Kinerja RPJMD s/d Tahun Lalu (2017) (TAHUN N-1)		Target Kinerja dan Anggaran RKPD Tahun 2018		Realisasi Capaian Kinerja dan Anggaran RKPD Tahun 2018 (TAHUN N)		Tingkat Capaian Kinerja dan Realisasi Anggaran RKPD Tahun 2017 (%)		Realisasi Kinerja dan Anggaran RPJMD s/d Akhir Tahun 2022		Tingkat Capaian Kinerja dan Realisasi Anggaran RPJMD s/d Tahun 2022 (%)		OPD Penanggung Jawab		
							K	Rp	K	Rp. (000)	K	Rp.	K	Rp. (000)	K	Rp.	K	Rp.	K	Rp. (000)		K	Rp.
Predikat kinerja												T	T										
3	2	12	06		Program Peningkatan Disiplin Aparatur	Terwujudnya disiplin aparatur	250.000.000	33.528.000	55.000.000	55.000.000													
			05		Pengadaan pakaian khusus hari - hari tertentu	Tersedianya pakaian khusus bagi aparatur perizinan dan penanaman modal	60 bln	250.000.000	12,00 bln	33.528.000	12,00 bln	55.000.000	6,00	55.000.000	50,00	100,00	18,00	88.528.000	30,00	35,41	DP/W/SP		
Rata-rata capaian kinerja (%)												50,00	100,00	18,00	88.528.000	30,00	35,41						
Predikat kinerja												SR	ST										
4	2	12	05		Program Peningkatan Kapasitas Sumber Daya Aparatur	Terwujudnya peningkatan kapasitas sumber daya aparatur	-	-	107.050.000	15.600.000													
			02		Sosialisasi peraturan perundang - undangan	Terwujudnya aparatur penanaman modal dan perizinan yang handal dan profesional	60 bln	735.000.000	-	-	12,00 bln	91.450.000	6,00	62.724.459	50,00	68,59	6,00	62.724.459	10,00	8,53	DP/W/SP		
			25		Bimbingan Teknis Penatausahaan Keuangan dan Aset			-	-	-	15.600.000	12,00	15.600.000	-	100,00	12,00	15.600.000	-	-				
Rata-rata capaian kinerja (%)												25,00	84,29	12,00	15.600.000	5,00	4,27						
Predikat kinerja												SR	T										
5	2	12	06		Program Peningkatan Pengembangan Sistem Pelaporan Capaian Kinerja dan Keuangan	Terwujudnya laporan OPD yang baik	1.104.000.000	21.040.800	80.800.000	57.845.000													
			01		Penyusunan laporan capaian kinerja dan ikhtisar realisasi kinerja SKPD	Tersusunnya laporan kinerja SKPD	60 bln	53.000.000	12,00 bln	7.013.600	12,00 bln	9.245.000	6,00	9.245.000	50,00	100,00	18,00	16.258.600	30,00	30,68	DP/W/SP		
			04		Penyusunan pelaporan keuangan akhir tahun	Tersusunnya laporan keuangan akhir tahun	60 bln	53.000.000	12,00 bln	7.013.600	12,00 bln	3.600.000	6,00	3.600.000	50,00	100,00	18,00	10.613.600	30,00	20,03	DP/W/SP		
			09		Penyusunan laporan tahunan	Tersusunnya laporan tahunan	60 bln	53.000.000	12,00 bln	7.013.600	12,00 bln	9.245.000	6,00	-	50,00	-	18,00	7.013.600	30,00	13,23	DP/W/SP		
			19		Penyusunan program dan kegiatan perangkat daerah	Tersusunnya dokumen perencanaan OPD	60 bln	710.000.000	-	-	12,00 bln	55.185.000	6,00	41.475.000	50,00	75,16	6,00	41.475.000	10,00	5,84	DP/W/SP		
			20		Penyusunan rencana kerja perangkat daerah (renja - PD)	Tersusunnya program kegiatan OPD yang sesuai dengan RPJMD	60 bln	235.000.000	-	-	12,00 bln	3.525.000	6,00	3.525.000	50,00	100,00	6,00	3.525.000	10,00	1,50	DP/W/SP		
Rata-rata capaian kinerja (%)												50,00	75,03	13,20	15.777.160	22,00	14,26						
Predikat kinerja												SR	S										
6	2	12	15		Program Peningkatan Promosi dan Kerjasama Investasi	Terwujudnya peningkatan promosi dan kerjasama investasi	5.740.000.000	588.352.700	648.074.000	582.658.800													
			06		Peningkatan koordinasi dan kerjasama dibidang penanaman modal dengan instansi pemerintah dan dunia usaha	Terlaksananya pertemuan antara instansi pemerintah dan dunia usaha dalam bidang penanaman modal dan perizinan	60 bln	765.000.000	-	-	12,00 bln	72.388.000	12,00	59.946.000	100,00	82,81	12,00	59.946.000	20,00	7,84	DP/W/SP		
			08		Peningkatan kegiatan pemantauan, pembinaan dan pengawasan pelaksanaan penanaman modal	Terlaksananya pemantauan, pembinaan, dan pengendalian perusahaan PMDN / PMA	60 bln	1.025.000.000	12,00 bln	104.598.500	12,00 bln	112.763.000	12,00	102.363.000	100,00	90,78	24,00	206.961.500	40,00	20,19	DP/W/SP		
			10		Penyelenggaraan pameran investasi	Terlaksananya pameran potensi peluang investasi	60 bln	3.950.000.000	12,00 bln	483.754.200	12,00 bln	462.923.000	12,00	420.349.800	100,00	90,80	24,00	904.104.000	40,00	22,89	DP/W/SP		
Rata-rata capaian kinerja (%)												100,00	88,13										
Predikat kinerja												ST	T										
7	2	12	16		Program Peningkatan Iklim Investasi dan Realisasi Investasi	Terwujudnya iklim investasi yang kondusif dan realisasi investasi yang meningkat	945.000.000	-	132.163.000	110.113.000													
			12		Pengendalian pengawasan, survey dan evaluasi perizinan	Terlaksananya pengawasan, survey dan evaluasi terhadap perizinan pada dunia usaha	60 bln	945.000.000	-	-	12,00 bln	132.163.000	12,00	110.113.000	100,00	83,32	12,00	110.113.000	20,00	11,65	DP/W/SP		
Rata-rata capaian kinerja (%)												100,00	83,32										
Predikat kinerja												ST	T										
8	2	12	18		Program Peningkatan Pelayanan Perizinan	Terwujudnya Peningkatan pelayanan perizinan	950.000.000	221.333.500	94.580.000	79.360.000													

No	2	3	4	5		6		7		8		9		10		11		12			
				K	Rp	K	Rp. (000)	K	Rp.	K	Rp. (000)	K	Rp.	K	Rp. (000)	K	Rp.				
																			Capaian Kinerja RPJMD Kabupaten pada tahun 2022 (akhir periode RPJMD)		Realisasi Capaian Kinerja RPJMD s/d Tahun Lalu (2017) (TAHUN N-1)
02	Peningkatan Kinerja Pelayanan Perizinan	Terwujudnya pelayanan perizinan secara elektronik	60 bln	780.000.000	-	-	12,00 bln	185.000	3,00	-	25,00	-	3,00	-	5,00	-			DPMPTSP		
03	Peningkatan Pelayanan Sistem Informasi Perizinan	Terwujudnya pelayanan perizinan secara elektronik	60 bln	950.000.000	12,00 bln	221.333.500	12,00 bln	94.395.000	9,00	79.360.000	75,00	84,07	21,00	300.693.500	35,00	31,65					
Rata-rata capaian kinerja (%)											75,00	84,07			35,00	31,65					
JUMLAH ANGGARAN DAN REALISASI DARI SELURUH PROGRAM											Predikat kinerja										
											3.531.209.632		S	T							
TOTAL RATA-RATA CAPAIAN KINERJA DAN ANGGARAN DARI SELURUH PROGRAM (PROGRAM 1 s.d. PROGRAM 8)											72,92	86,68			26,29	23,67					
											S	T									
SEKRETARIAT DPRD																					
1	20	04	01	01	Program Pelayanan Administrasi Perkantoran	Terpenuhi sarana dan prasarana pelayanan administrasi perkantoran	30.813.596.966	5.122.254.137	6.238.380.595	5.100.317.114											
1	20	04	01	01	Penyediaan Jasa Surat Menyurat	Penyediaan jasa surat yang di fotokan	60 bln	15.000.000	36 bln	3.000.000	12,00 bln	3.000.000	6,00	3.000.000	50,00	100,00	42,00	6.000.000	70,00	40,00	
1	20	04	01	02	Penyediaan Jasa Komunikasi, Sumberdaya Air dan Listrik	Prosentase terpenuhi kebutuhan sumber daya air, listrik	60 bln	3.479.907.000	36 bln	517.539.458	12,00 bln	570.000.000	6,00	472.361.180	50,00	82,87	42,00	989.900.638	70,00	28,45	
1	20	04	01	03	Penyediaan Jasa peralatan dan perlengkapan kantor	Prosentase tingkat kenyamanan bekerja anggota DPRD & aparatur Sekretariat DPRD	60 bln	2.870.618.020	36 bln	470.800.000	12,00 bln	470.200.000	6,00	419.581.794	50,00	89,23	42,00	890.381.794	70,00	31,02	
1	20	04	01	08	Penyediaan Jasa kebersihan kantor	Prosentase tingkat kenyamanan bekerja anggota DPRD & aparatur Sekretariat DPRD	60 bln	4.587.982.650	36 bln	727.010.000	12,00 bln	751.500.000	6,00	735.419.000	50,00	97,86	42,00	1.462.429.000	70,00	31,88	
1	20	04	01	09	Penyediaan Jasa perbaikan peralatan kerja	Prosentase peralatan kerja dalam kondisi baik	60 bln	903.554.800	36 bln	150.484.700	12,00 bln	148.000.000	6,00	141.029.000	50,00	95,29	42,00	291.513.700	70,00	32,26	
1	20	04	01	10	Penyediaan alat tulis kantor	Prosentase terpenuhi kebutuhan ATK	60 bln	1.141.121.427	36 bln	191.459.000	12,00 bln	186.912.815	6,00	185.599.000	50,00	99,30	42,00	377.058.000	70,00	33,04	
1	20	04	01	11	Penyediaan barang cetakan dan penggandaan	Prosentase terpenuhi barang cetak dan penggandaan	60 bln	555.642.673	36 bln	224.941.280	12,00 bln	218.912.870	6,00	89.798.000	50,00	41,02	42,00	314.739.280	70,00	56,64	
1	20	04	01	12	Penyediaan komponen instalasi listrik /penerangan bangunan kantor	Prosentase terpenuhi suku cadang listrik/penerangan	60 bln	721.555.664	36 bln	26.148.000	12,00 bln	118.189.000	6,00	48.268.800	50,00	40,84	42,00	74.416.800	70,00	10,31	
1	20	04	01	13	Penyediaan peralatan dan perlengkapan kantor	Prosentase terpenuhi peralatan , perlengkapan kantor	60 bln	3.502.495.870	36 bln	1.473.535.000	12,00 bln	693.700.000	6,00	662.125.000	50,00	95,45	42,00	2.135.660.000	70,00	60,98	
1	20	04	01	14	Penyediaan peralatan rumah tangga	Prosentase terpenuhi peralatan , perlengkapan rumah tangga	60 bln	2.014.248.988	36 bln	59.024.757	12,00 bln	777.928.910	6,00	328.991.460	50,00	42,29	42,00	388.016.217	70,00	19,26	
1	20	04	01	15	Penyediaan bahan bacaan dan peraturan perundang-undangan	Prosentase terpenuhi bahan bacaan dan buku peraturan perundangan	60 bln	1.646.545.470	36 bln	255.518.000	12,00 bln	269.700.000	6,00	265.242.000	50,00	98,35	42,00	520.760.000	70,00	31,63	
1	20	04	01	17	Penyediaan makanan dan minuman	Prosentase terpenuhi makan minum tamu pimpinan & anggota, tamu sekretariat DPRD	60 bln	2.256.090.864	36 bln	46.727.000	12,00 bln	669.542.000	6,00	631.177.000	50,00	94,27	42,00	677.904.000	70,00	30,05	
1	20	04	01	18	rapat-rapat kordinasi dan konsultasi ke luar daerah	Prosentase peningkatan dukungan pelayanan administrasi kegiatan DPRD sesuai tupoksi Sekretariat DPRD	60 bln	3.590.848.877	36 bln	475.561.942	12,00 bln	782.920.000	6,00	549.812.380	50,00	70,23	42,00	1.025.374.322	70,00	28,56	
1	20	04	01	19	Penyediaan jasa tenaga harian lepas	Prosentase peningkatan dukungan pelayanan administrasi kegiatan DPRD sesuai tupoksi Sekretariat DPRD	60 bln	2.029.335.240	36 bln	313.342.500	12,00 bln	332.400.000	6,00	332.400.000	50,00	100,00	42,00	645.742.500	70,00	31,82	
1	20	04	01	24	Jasa pemeliharaan taman dan keindahan gedung kantor	Prosentase peningkatan kinerja DPRD sekretariat DPRD	60 bln	1.197.820.620	36 bln	146.100.000	12,00 bln	196.200.000	6,00	194.450.000	50,00	99,11	42,00	340.550.000	70,00	28,43	
1	20	04	01	26	Penyediaan Jasa Pengaman Kantor	Tersedianya Pengamanan dan piket DPRD sekretariat DPRD	60 bln	300.828.803	36 bln	41.062.500	12,00 bln	49.275.000	6,00	41.062.500	50,00	83,33	42,00	82.125.000	70,00	27,30	

Selama

No	2	3	4	5		6		7		8		9		10		11		12		
				K	Rp	K	Rp. (000)	K	Rp.	K	Rp. (000)	K	Rp.	K	Rp. (000)	K	Rp.			
Rata-rata capaian kinerja (%)										50,00	83,09			70,00	32,60					
Predikat kinerja										SR	T									
1	20	04	02	Program Peningkatan Sarana dan Prasarana Aparatur	Terpenuhinya Sarana dan prasarana aparatur daerah	335.780.500	-	526.940.000	443.957.649	12,00	55.000.000	-	54.900.000	-	99,82	36,00	54.900.000	60,00	16,35	
1	02	04	24	Pemeliharaan rutin/berkala gedung kantor	Terpeliharanya bangunan gedung kantor DPRD	60 bln	335.780.500	36 bln	-	12,00 bln	55.000.000	-	54.900.000	-	99,82	36,00	54.900.000	60,00	16,35	
1	02	04		Pemeliharaan rutin/berkala kendaraan dinas/operasional	Terpeliharanya kendaraan dinas operasional sekretariat dan DPRD	60 bln	2.399.060.096	3 bln	659.646.094	4,00 bln	420.740.000	3,00	339.137.649	75,00	80,61	6,00	998.783.743	10,00	41,63	
1	02	47		Penataan halaman kantor	Terpeliharanya Keindahan Gedung Kantor	60 bln	312.581.120	3 bln	81.100.000	4,00 bln	51.200.000	-	49.920.000	-	97,50	3,00	131.020.000	5,00	41,92	
Rata-rata capaian kinerja (%)										25,00	92,64			25,00	33,30					
Predikat kinerja										SR	ST									
1	20	04	03	Program Peningkatan Disiplin Aparatur	Meningkatnya Disiplin aparatur daerah	3.253.713.045	-	532.950.000	475.002.000	12,00	532.950.000	-	475.002.000	-	89,13	36,00	475.002.000	60,00	14,60	
1	02	04	03	02	Pengadaan pakaian dinas beserta perlengkapannya	Prosentase peningkatan kinerja dan disiplin anggota dan pegawai dalam berpakaian dinas	60 bln	3.253.713.045	36 bln	-	12,00 bln	532.950.000	-	475.002.000	-	89,13	36,00	475.002.000	60,00	14,60
Rata-rata capaian kinerja (%)										-	89,13			60,00	14,60					
Predikat kinerja										SR	T									
1	20	04	05	Program Peningkatan Kapasitas Sumber Daya Aparatur	Meningkatnya Kapasitas Sumberdaya Aparatur	415.830.571	46.200.000	83.712.000	39.700.000	12,00	68.112.000	-	39.700.000	-	58,29	36,00	85.900.000	60,00	20,66	
1	02	04	05	03	Bimbingan teknis implementasi peraturan perundang-undangan	Prosentase peningkatan dukungan pelayanan administrasi kegiatan DPRD sesuai tupoksi Sekretariat DPRD	60 bln	415.830.571	36	46.200.000	12,00	68.112.000	-	39.700.000	-	58,29	36,00	85.900.000	60,00	20,66
1	02	04	05	25	Bimbingan Teknis Penatausahaan Keuangan dan Aset			-	-	-	15.600.000	-	10.400.000	-	66,67	-	10.400.000	#DIV/0!	#DIV/0!	
Rata-rata capaian kinerja (%)										-	62,48			60,00	20,66					
Predikat kinerja										SR	R									
1	20	04	06	Program Peningkatan Pengembangan Sistem Pelaporan Capaian Kinerja dan Keuangan	Terpenuhinya Sarana dan prasarana aparatur daerah	82.815.682	16.065.000	13.565.000	13.565.000	12,00	10.175.000	-	10.175.000	-	100,00	3,00	21.350.000	60,00	34,37	
1	02	04	06	01	Penyusunan laporan capaian kinerja dan inkisaris realisasi kinerja SKPD	Prosentase terciptanya percepatan dan keakuratan laporan capaian kinerja Sekretariat DPRD tepat waktu	5 bh	62.119.393	3	11.175.000	1,00	10.175.000	-	10.175.000	-	100,00	3,00	21.350.000	60,00	34,37
1	02	04	06	04	Penyusunan laporan keuangan akhir tahun	Prosentase terciptanya percepatan dan keakuratan laporan keuangan Sekretariat DPRD tepat waktu	5 bh	20.696.289	3	4.890.000	1,00	3.390.000	-	3.390.000	-	100,00	3,00	8.280.000	60,00	40,01
Rata-rata capaian kinerja (%)										-	100,00			60,00	37,19					
Predikat kinerja										SR	ST									
1	20	04	15	Program Peningkatan Kapasitas Lembaga Perwakilan Rakyat Daerah	Terpenuhinya sarana dan prasarana pelayanan administrasi perkantoran	311.983.751.765	39.788.427.499	57.187.882.000	52.375.146.195	12,00	1.985.865.000	-	1.251.256.822	-	63,01	36,00	2.443.996.594	60,00	22,27	
1	20	04	15	01	Pembahasan rancangan peraturan daerah	Prosentase jumlah Perda yang dihasilkan dari Perda yang dari target Perda	60 bln	10.973.157.702	36	1.192.739.772	12,00	1.985.865.000	-	1.251.256.822	-	63,01	36,00	2.443.996.594	60,00	22,27
1	20	04	15	03	Rapat-rapat alat kelengkapan dewan	Peningkatan kinerja alat-alat kelengkapan dewan	60 bln	103.965.957.946	36	11.836.304.080	12,00	17.648.466.000	6,00	15.623.907.887	50,00	88,53	42,00	27.460.211.967	70,00	26,41
1	20	04	15	05	Reses	Peningkatan penyampaian aspirasi masyarakat	60 bln	35.928.482.975	36	8.125.790.860	12,00	8.820.195.000	-	7.277.455.878	-	82,51	36,00	15.403.246.738	60,00	42,87
1	20	04	15	09	Pelaksanaan kunjungan kerja dan pendidikan bagi pimpinan dan anggota DPRD	Peningkatan profesionalisme pimpinan dan anggota DPRD	60 bln	160.564.557.357	36	18.620.942.787	12,00	28.643.006.000	6,00	28.209.875.608	50,00	98,49	42,00	46.830.818.395	70,00	29,17
1	20	04	15	10	Pembuatan laporan catatan/notulen rapat	Prosentase pembuatan Notulen rapat dan risalah rapat paripurna DPRD	60 bln	77.229.515	36	12.650.000	12,00	12.650.000	-	12.650.000	-	100,00	36,00	25.300.000	60,00	32,76

No		Usuran/Bidang Usuran Pemerintahan Daerah dan Program/Kegiatan	Indikator Kinerja Program (outcome)/Kegiatan (output)	Capaian Kinerja RPJMD Kabupaten pada tahun 2022 (akhir periode RPJMD)		Realisasi Capaian Kinerja RPJMD s/d Tahun Lalu (2017) (TAHUN N-1)		Target Kinerja dan Anggaran RKPD Tahun 2018		Realisasi Capaian Kinerja dan Anggaran RKPD Tahun 2018 (TAHUN N)		Tingkat Capaian Kinerja dan Realisasi Anggaran RKPD Tahun 2017 (%)		Realisasi Kinerja dan Anggaran RPJMD s/d Akhir Tahun 2022		Tingkat Capaian Kinerja dan Realisasi Anggaran RPJMD s/d Tahun 2022 (%)		OPD Penanggung Jawab	
				K	Rp	K	Rp. (000)	K	Rp.	K	Rp. (000)	K	Rp.	K	Rp. (000)	K	Rp.		
1	20 04 15 11	Pemeliharaan kesehatan pimpinan dan anggota DPRD	Prosentase peningkatan kinerja pimpinan dan Anggota DPRD	60 bln	474.366.270	36	-	-	77.700.000	-	-	-	-	36,00	-	60,00	-		
										Rata-rata capaian kinerja (%)		16,67	72,09			63,33	25,58		
										Predikat kinerja		SR	S						
1	20 04 23	Program Optimalisasi Pemanfaatan Teknologi Informasi	Terlaksananya liputan dan siaran kegiatan rapat-rapat dewan		295.486.840		-		48.400.000		-								
1	20 04 23 1	Penyusunan sistem informasi terhadap layanan publik	Terlaksananya liputan dan siaran kegiatan rapat-rapat dewan	60 bln	295.486.840	36	-	-	48.400.000	-	-	-	-	36,00	-	60,00	-	Sewan	
										Rata-rata capaian kinerja (%)		-	-			60,00	-		
										Predikat kinerja		SR	SR						
1	25 04 18	Program Kerjasama Informasi dan Mas Media	Terpenuhinya sarana dan prasarana pelayanan administrasi perkantoran		10.259.382.451		1.974.048.750		2.388.128.500		2.323.213.500								
1	25 04 18 04	Kerjasama dengan mas media	Peningkatan kerjasama dengan masmedia dan karangan bunga	60 bln	8.387.479.425	24	1.616.350.000	12,00	1.967.664.000	6,00	1.937.909.500	50,00	98,49	30,00	3.554.259.500	50,00	42,38		
1	25 04 18 05	Kerjasama humas dengan lembaga penyiaran dan lembaga penyiaran swasta	Meningkatnya hubungan harmonis DPRD dengan lembaga penyiaran publik	60 bln	1.871.903.026	24	357.698.750	12,00	420.464.500	6,00	385.304.000	50,00	91,64	30,00	743.002.750	50,00	39,69		
										Rata-rata capaian kinerja (%)		50,00	95,06			50,00	41,03	-	
										Predikat kinerja		SR	ST	ST					
1	25 04 19	Program Dokumentasi Kehumasan	Terpenuhinya sarana dan prasarana pelayanan administrasi perkantoran		4.591.987.596		571.117.458		752.156.000		512.676.750								
1	25 04 19 01	Penghimpunan dokumentasi	terhimpunnya kegiatan Alat-alat kelengkapan DPRD	60 bln	4.591.987.596	24	571.117.458	12,00	752.156.000	6,00	512.676.750	50,00	68,16	30,00	1.083.794.208	50,00	23,60	Sewan	
										Rata-rata capaian kinerja (%)		50,00	68,16			50,00	23,60		
										Predikat kinerja		SR	S						
JUMLAH ANGGARAN DAN REALISASI DARI SELURUH PROGRAM												67.772.114.095							
TOTAL RATA-RATA CAPAIAN KINERJA DAN ANGGARAN DARI SELURUH PROGRAM (PROGRAM 1 s.d. PROGRAM 9)												61.283.578.208							
PREDIKAT KINERJA DARI SELURUH PROGRAM (PROGRAM 1 s.d. PROGRAM 9)												21,30		73,63		55,37		25,40	
DINAS PERUMAHAN RAKYAT DAN KAWASAN PEMUKIMAN																			
1	04 01	PROGRAM PELAYANAN ADMINISTRASI PERKANTORAN	Terselenggaranya tugas-tugas administrasi perkantoran secara efektif dan efisien sesuai dengan tugas dan fungsinya		-	1 Tahun	1.185.699	1 Tahun	1.916.870.050		1.581.015.000								
1	04 01 02	Penyediaan jasa komunikasi, sumber daya air dan listrik	Terlaksananya Penyediaan Jasa Komunikasi, Sumber Daya Air dan Listrik	-	-	12,00 Bln	28.800	12,00 Bln	33.800.000	12,00	32.215.000	100,00	95,31	24,00	32.243.800	-	-		
1	04 01 03	Penyediaan Jasa Peralatan dan Perlengkapan kantor	Tersedianya Jasa Peralatan Dan Perlengkapan Kantor	-	-	54,00 Unit	12.150	54,00 Unit	22.250.000	82,00	32.200.000	151,85	144,72	136,00	32.212.150	-	-		
1	04 01 06	Penyediaan Jasa Pemeliharaan dan Perizinan kendaraan Dinas/Operasional	Terpeliharanya Kendaraan Dinas/Operasional	-	-	22,00 Unit	37.000	22,00 Unit	37.000.000	10,00	11.488.000	45,45	31,05	32,00	11.525.000	-	-		
1	04 01 08	Penyediaan Jasa Kebersihan Kantor	Tersedianya Jasa Kebersihan Kantor	-	-	12,00 Bln	217.001	12,00 Bln	325.600.000	12,00	296.800.000	100,00	91,15	24,00	297.017.001	-	-		
1	04 01 10	Penyediaan Jasa alat tulis kantor	Terlaksananya kebutuhan alat tulis kantor	-	-	12,00 Bln	24.998	12,00 Bln	64.907.000	12,00	64.907.000	100,00	100,00	24,00	64.931.998	-	-		
1	04 01 11	Penyediaan barang cetakan dan penggandaan	Terlaksananya pengadaan barang cetakan dan penggandaan	-	-	12,00 Bln	12.000	12,00 Bln	23.115.600	12,00	17.165.000	100,00	74,26	24,00	17.177.000	-	-	Dinas Perkim	
1	04 01 12	Penyediaan komponen instalasi listrik/penerangan bangunan kantor	Tersedianya komponen instalasi listrik/penerangan bangunan kantor	-	-	30,00 Bh	3.000	30,00 Bh	10.010.000	101,00	10.010.000	336,67	100,00	131,00	10.013.000	-	-		
1	04 01 13	Penyediaan Peralatan dan Perlengkapan Kantor	Tersedianya Peralatan dan Perlengkapan Kantor	-	-			12,00 Bln	145.158.250	12,00	116.985.000	100,00	80,59	12,00	116.985.000	-	-		

No	Usuran/Bidang Usuran Pemerintahan Daerah dan Program/Kegiatan					Indikator Kinerja Program (outcome)/Kegiatan (output)	Capaian Kinerja RPJMD Kabupaten pada tahun 2022 (akhir periode RPJMD)		Realisasi Capaian Kinerja RPJMD s/d Tahun Lalu (2017) (TAHUN N-1)		Target Kinerja dan Anggaran RKPD Tahun 2018		Realisasi Capaian Kinerja dan Anggaran RKPD Tahun 2018 (TAHUN N)		Tingkat Capaian Kinerja dan Realisasi Anggaran RKPD Tahun 2017 (%)		Realisasi Kinerja dan Anggaran RPJMD s/d Akhir Tahun 2022		Tingkat Capaian Kinerja dan Realisasi Anggaran RPJMD s/d Tahun 2022 (%)		OPD Penanggung Jawab		
							K	Rp	K	Rp. (000)	K	Rp.	K	Rp. (000)	K	Rp.	K	Rp.	K	Rp. (000)		K	Rp.
1	1	04	01	15	Penyediaan bahan bacaan dan peraturan perundang - undangan	Terlaksananya bahan bacaan dan peraturan perundang-undangan.	-	-	4,00	Surat Kabar	5.700	4,00	Surat Kabar	71.520.000	4,00	4.920.000	100,00	6,88	8,00	4.925.700	-	-	
	1	04	01	17	Penyediaan makanan dan minuman	Tersedianya penyediaan makan dan minum	-	-	12,00	Bln	40.000	12,00	Bln	66.690.000	12,00	51.430.000	100,00	77,12	24,00	51.470.000	-	-	
	1	04	01	18	Rapat-rapat koordinasi dan Konsultasi keluar daerah	Terlaksananya rapat-rapat kordinasi dan konsultasi ke luar daerah			12,00	Bln	244.650	12,00	Bln	721.250.000	12,00	570.436.000	100,00	79,09	24,00	570.680.650	-	-	
	1	04	01	19	Penyediaan Jasa Harian Lepas	Tersedianya Tenaga Pendukung Teknis Perkantoran			12,00	Bln	560.400	12,00	Bln	380.569.200	12,00	358.009.000	100,00	94,07	24,00	358.569.400	-	-	
	1	04	01	22	Rapat-rapat koordinasi dan Konsultasi Dalam Daerah	Terlaksananya Koordinasi dan Konsultasi Dalam Daerah						12,00	Bln	15.000.000	9,00	14.450.000	75,00	96,33	9,00	14.450.000	-	-	
												Rata-rata capaian kinerja (%)		137,18	97,32								
												Predikat kinerja		ST	ST								
2	1	04	02		PROGRAM PENINGKATAN SARANA DAN PRASARANA APARTUR	Meningkatnya Fasiilitas Sarana dan Prasarana Pelayanan Umum dan Operasional untuk mendukung kelancaran kerja sesuai dengan kebutuhan dan Keuangan daerah		-	447.420		883.000.000			809.063.000									
	1	04	02	03	Pembangunan Gedung Kantor	Terlaksananya Pemb. Gedung Kantor yang memadai	-	-	1,00	Paket	184.324	1,00	Paket	-	-	-	-	-	1,00	184.324	-	-	Dinas Perkim
	1	04	02	05	Pengadaan Kendaraan Dinas/Operasional	Tersedianya Kendaraan Dinas/Operasional	-	-				3,00	Unit	750.000.000	3,00	684.795.000	100,00	91,31	3,00	684.795.000	-	-	
	1	04	02	07	Pengadaan Perlengkapan Gedung Kantor	Tersedianya Perlengkapan Gedung Kantor						12,00	Bln	24.000.000	12,00	21.022.000	100,00	87,59	12,00	21.022.000	-	-	
	1	04	02	23	Pemeliharaan Rutin/Berkala Mobil Jabatan	Terpeliharanya kendaraan jabatan			2,00	Unit	75.290	2,00	Unit	79.000.000	2,00	73.291.000	100,00	92,77	4,00	73.366.290	-	-	
	1	04	02	24	Pemeliharaan Rutin/Berkala Kendaraan Dinas/Operasional	Terpeliharanya mobil dinas/operasional	-	-	2,00	Unit	37.806	2,00	Unit	30.000.000	2,00	29.955.000	100,00	99,85	4,00	29.992.806	-	-	
	1	04	02		Pemeliharaan Rutin/Berkala Gedung Kantor									-	-	-	-	-	-	-	-	-	
	1	04	02		Rehabilitasi sedang/berat Gedung Kantor	Terlaksanya Rehab. Sedang/Berat Gedung Kantor	-	-	2,00	Paket	150.000	2,00	Paket	-	-	-	-	-	2,00	150.000	-	-	
												Rata-rata capaian kinerja (%)		100,00	92,88								
												Predikat kinerja		ST	ST								
2	1	04	02		PROGRAM PENINGKATAN KAPASITAS SUMBER DAYA APARATUR	Terselenggaranya Peningkatan Sumber Daya Aparatur		-	8.650		71.100.000			15.600.000									
	1	04	05	03	Bimbingan Teknis Implementasi Peraturan Perundang-undangan							1,00	Keg	55.500.000	-	-	-	-	-	-	-	-	
	1	04	05	25	Bimbingan Teknis Penatausahaan Barang Milik Negara	Terselenggaranya Bimbingan Teknis Penatausahaan Barang Milik Negara	-	-	1,00	Keg	8.650	1,00		15.600.000	1,00	15.600.000	100,00	100,00	2,00	15.608.650	-	-	
												Rata-rata capaian kinerja (%)		100,00	100,00								
												Predikat kinerja		ST	ST								
5	1	04	06		PROGRAM PENINGKATAN PENGEMBANGAN SISTEM PELAPORAN CAPAIAN KINERJA DAN KEUANGAN	Meningkatnya Kualitas Laporan pertanggung jawaban keuangan dan kinerja		-	30.000		7.000.000			7.000.000									
	1	04	06	01	Penyusunan Laporan Capaian Kinerja dan Ikhtisar Realisasi Kinerja SKPD	Terlaksananya penyusunan laporan capaian kinerja dan ikhtisar realisasi kinerja SKPD	-	-	1,00	Dok	5.000	1,00	Dok	-	-	-	-	-	1,00	5.000	-	-	Dinas Perkim
	1	04	06	04	Penyusunan Pelaporan Keuangan Akhir Tahun	Terlaksananya penyusunan laporan keuangan akhir tahun	-	-	1,00	Dok	5.000	1,00	Dok	7.000.000	1,00	7.000.000	100,00	100,00	2,00	7.005.000	-	-	
	1	04	06	08	Penyusunan Renstra SKPD	Tersusunnya Renstra SKPD	-	-	1,00	Dok	20.000	1,00	Dok	-	-	-	-	-	1,00	20.000	-	-	
												Rata-rata capaian kinerja (%)		33,33	33,33								
												Predikat kinerja		SR	SR								

No	Usuran/Bidang Usuran Pemerintahan Daerah dan Program/Kegiatan					Indikator Kinerja Program (outcome)/Kegiatan (output)	Capaian Kinerja RPJMD Kabupaten pada tahun 2022 (akhir periode RPJMD)		Realisasi Capaian Kinerja RPJMD s/d Tahun Lalu (2017) (TAHUN N-1)		Target Kinerja dan Anggaran RKPD Tahun 2018		Realisasi Capaian Kinerja dan Anggaran RKPD Tahun 2018 (TAHUN N)		Tingkat Capaian Kinerja dan Realisasi Anggaran RKPD Tahun 2017 (%)		Realisasi Kinerja dan Anggaran RPJMD s/d Akhir Tahun 2022		Tingkat Capaian Kinerja dan Realisasi Anggaran RPJMD s/d Tahun 2022 (%)		OPD Penanggung Jawab
							K	Rp	K	Rp. (000)	K	Rp.	K	Rp. (000)	K	Rp.	K	Rp. (000)	K	Rp.	
							5		6		7		8		9		10		11		
1	04	06	PROGRAM PENGEMBANGAN PERUMAHAN			Terlaksananya Pengembangan Perumahan	-	4.550.302	-	7.392.876.845	-	6.355.853.000	-	-	-	-	-	-	-	Dinas Perkim	
	1	04	15	05	Koordinasi Pembangunan Perumahan dengan Lembaga/Badan Usaha	Terkoordinasi Pembangunan Perumahan dengan Lembaga/Badan Usaha	-	128.850	12,00 Bln	28.150.000	9,00	20.500.000	75,00	72,82	21,00	20.628.850	-	-			
	1	04	15	07	Pembangunan Sarana dan Prasarana Rumah Sederhana Sehat	Pembangunan Rumah Sederhana Sehat di Kabupaten Kampar	-	2.005.205	30,00 Unit	-	-	-	-	-	30,00	2.005.205	-	-			
	1	04	15	08	Monitoring, Evaluasi dan Pelaporan	Termonitoring Kegiatan Pembangunan Rumah Layak Huni dan Bedah Rumah	-	50.000	12,00 Bln	59.679.000	12,00	55.929.000	100,00	93,72	24,00	55.979.000	-	-			
	1	04	15	10	Bedah Rumah	Terehabnya Rumah Masyarakat	-	914.547	50,00 Unit	5.370.191.900	297,00	4.891.773.000	99,00	91,09	347,00	4.892.687.547	-	-			
	1	04	15	12	Perencanaan Teknis Perumahan dan Permukiman	Adanya Dokumen Perencanaan Teknis Perumahan	-	1.297.000	13,00 Paket	1.270.968.900	3,00	1.026.664.000	100,00	80,78	16,00	1.027.961.000	-	-			
	1	04	15	13	Dana Pendamping Bantuan Swakelola Perumahan Swadaya (BSPS)	Terlaksananya Bantuan Swakelola Perumahan Swadaya (BSPS)	-	154.700	100,00 Unit	663.887.045	12,00	360.987.000	100,00	54,37	112,00	361.141.700	-	-			
Rata-rata capaian kinerja (%)													94,80	78,56			0	-			
Predikat kinerja													ST	T							
7	04	16	PROGRAM LINGKUNGAN SEHAT PERUMAHAN			Adanya Sarana dan Prasarana Lingkungan Sehat Perumahan	-	300.000	-	413.338.000	-	-	-	-	-	-	-	-	-	Dinas Perkim	
	1	04	16	02	Penyediaan Sarana Air Bersih dan Sanitasi Dasar terutama bagi masyarakat miskin	Tersedianya Sarana Air Bersih dan Sanitasi Dasar terutama bagi masyarakat miskin	-	300.000	2,00 Paket	-	-	-	-	-	2,00	300.000	-	-			
	1	04	16	02	Pengendalian Dampak Resiko Pencemaran Lingkungan	Terlaksananya Pengendalian Dampak Resiko Pencemaran Lingkungan	-	-	-	413.338.000	-	-	-	-	-	-	-	-	-		
Rata-rata capaian kinerja (%)													-	-			0	0			
Predikat kinerja													SR	SR							
14	04	21	PROGRAM PEMBANGUNAN SARANA DAN PRASARANA IBADAH			Terbangunnya Sarana dan Prasarana Ibadah	-	720.000	-	844.578.000	-	844.365.000	-	-	-	-	-	-	-	Dinas Perkim	
	1	04	21	01	Peningkatan Pembangunan Sarana Ibadah	Peningkatan Sarana dan Prasarana Ibadah	-	720.000	10,00 Paket	844.578.000	10,00	844.365.000	100,00	99,97	20,00	845.085.000	-	-			
Rata-rata capaian kinerja (%)													100,00	99,97			-	-			
Predikat kinerja													ST	ST							
15	04	22	PROGRAM PENATAAN PRASARANA SARANA UTILITAS UMUM (PSU)			Terlaksananya Penataan Prasarana Sarana Utilitas Umum (PSU)	-	4.390.550	-	7.234.880.600	-	7.043.035.000	-	-	-	-	-	-	-	Dinas Perkim	
	1	04	22	01	Koordinasi Pembangunan PSU	Terlaksananya Koordinasi Pembangunan PSU	-	79.100	12,00 Bln	31.050.000	12,00	24.150.000	100,00	77,78	24,00	24.229.100	-	-			
	1	04	22	02	Penataan PSU Kawasan Permukiman	Terlaksananya Penataan PSU Kawasan Permukiman	-	4.261.450	26,00 Paket	7.055.505.000	44,00	6.903.060.000	100,00	97,84	70,00	6.907.321.450	-	-			
	1	04	22	03	Monitoring Evaluasi dan Pelaporan	Termonitoringnya Penataan PSU	-	50.000	12,00 Bln	59.654.000	12,00	59.654.000	100,00	100,00	24,00	59.704.000	-	-			
	1	04	22	05	Penataan PSU Skala Kawasan Khusus/Strategis	Terlaksananya Penataan PSU Skala Kawasan Khusus/Strategis	-	-	-	88.671.600	1,00	56.171.000	100,00	63,35	1,00	56.171.000	-	-			
Rata-rata capaian kinerja (%)													100,00	84,74			-	-			
Predikat kinerja													ST	T							
16	04	32	PROGRAM PEMANFAATAN RUANG			Terlaksananya Pemanfaatan Ruang	-	163.549	-	91.254.000	-	56.800.000	-	-	-	-	-	-	-	Dinas Pe	
	1	04	32	01	Penyusunan Kebijakan Perizinan Pemanfaatan Ruang	Adanya Dokumen Penyusunan Perizinan Bangunan	-	68.549	1,00 Dok	-	-	-	-	-	1,00	68.549	-	-			
	1	04	32	07	Sosialisasi Kebijakan, Norma, Standar, Prosedur dan Manual Pemanfaatan Ruang	Tersosialisasinya Kebijakan, Norma, Standar, Prosedur dan Manual Pemanfaatan Ruang	-	45.000	12,00 Bln	-	-	-	-	-	12,00	45.000	-	-			

No			Usuran/Bidang Usuran Pemerintahan Daerah dan Program/Kegiatan	Indikator Kinerja Program (outcome)/Kegiatan (output)	Capaian Kinerja RPJMD Kabupaten pada tahun 2022 (akhir periode RPJMD)		Realisasi Capaian Kinerja RPJMD s/d Tahun Lalu (2017) (TAHUN N-1)		Target Kinerja dan Anggaran RKPD Tahun 2018		Realisasi Capaian Kinerja dan Anggaran RKPD Tahun 2018 (TAHUN N)		Tingkat Capaian Kinerja dan Realisasi Anggaran RKPD Tahun 2017 (%)		Realisasi Kinerja dan Anggaran RPJMD s/d Akhir Tahun 2022		Tingkat Capaian Kinerja dan Realisasi Anggaran RPJMD s/d Tahun 2022 (%)		OPD Penanggung Jawab						
					K	Rp	K	Rp. (000)	K	Rp.	K	Rp. (000)	K	Rp.	K	Rp. (000)	K	Rp.							
1	2	3	4	5	6	7	8	9	10	11	12	13	14	15	16	17	18	19	20						
	1	04	32	08	Koordinasi dan Fasilitas Penyusunan Rencana Tata Ruang Lintas Kabupaten/Kota	Terlaksananya Koordinasi dan Fasilitas Penyusunan Rencana Tata Ruang Lintas Kabupaten/Kota			12,00	Bln	31.600.000	6,00	-	50,00	-	6,00	-	-	-	12					
	1	04	32	09	Monitoring Evaluasi dan Pelaporan Pemanfaatan Tata Ruang	Termonitoringnya Pemanfaatan Ruang			12,00	Bln	50.000	9,00	56.800.000	75,00	95,22	21,00	56.850.000	-	-						
Rata-rata capaian kinerja (%)													41,67	31,74			0	0							
Predikat kinerja													SR	SR											
16	1	04	33		PROGRAM PENGENDALIAN PEMANFAATAN RUANG	Terlaksananya Pengendalian Pemanfaatan Ruang			-		64.270		-												
	1	04	33	09	Penyusunan Sistem Informasi Database Perizinan dan Sertifikasi	Adanya Sistem Informasi Database Perizinan dan Sertifikasi			1,00	Paket	64.270	1,00	Paket	-	-	1,00	64.270	-	-	Dasar Perkim					
Rata-rata capaian kinerja (%)													-	-			-	-							
Predikat kinerja													SR	SR											
16	1	05	24		PROGRAM PENGELOLAAN RUANG TERBUKA HIJAU (RTH)	Terlaksananya Pengelolaan Ruang Terbuka Hijau (RTH)			-		2.613.856		4.400.381.175		4.324.551.000										
	1	05	24	05	Penataan RTH	Terlaksananya Ruang Terbuka Hijau			9,00	Paket	693.460	8,00	Paket	2.270.656.500	9,00	2.265.801.000	112,50	99,79	18,00	2.266.494.460	-	-			
	1	05	24	06	Pemeliharaan RTH	Terpeliharanya Ruang Terbuka Hijau dan Sarana Prasarana Pertamanan			12,00	Bln	1.920.396	12,00	Bln	2.038.254.675	12,00	1.970.400.000	100,00	96,67	24,00	1.972.320.396	-	-			
	1	05	24	10	Monitoring dan Evaluasi	Terlaksananya Monitoring dan Evaluasi			12,00	Bln	59.870.000	12,00		56.800.000	100,00	94,87	12,00	56.800.000	-	-	Dasar Perkim				
	1	05	24	12	Koordinasi Pembangunan RTH ke OPD/Lembaga/Badan	Terlaksananya Koordinasi Pembangunan RTH ke OPD/Lembaga/Badan			12,00	Bln	31.600.000	12,00		31.550.000	100,00	99,84	12,00	31.550.000	-	-					
Rata-rata capaian kinerja (%)													103,13	97,79			-	-							
Predikat kinerja													ST	ST											
13	1	05	25		PROGRAM PENERANGAN KAWASAN PEMUKIMAN	Terlaksananya Penerangan Lampu dan Taman			-		41.845.390		25.516.288.500		23.369.999.000										
	1	05	25		Pengadaan dan Pemasangan Lampu Penerangan Jalan Kecamatan	Terlaksananya Pemasangan Lampu Penerangan di Kecamatan			5,00	Paket	926.721	15,00	Paket	11.420.566.000	21,00	9.485.228.000	140,00	83,05	26,00	9.486.154.721	-	-			
	1	05	25		Pemeliharaan Lampu Taman, Penerangan Jalan	Terlaksananya Pemeliharaan Lampu Taman, Penerangan Jalan Ibu Kota Kabupaten dan Kecamatan/Desa			14,00	Paket	40.918.669	14,00	Paket	14.095.722.500	12,00	13.884.771.000	85,71	98,50	26,00	13.925.689.669	-	-			
Rata-rata capaian kinerja (%)													112,86	90,78			0	-							
Predikat kinerja													ST	ST											
13	1	04	21		PROGRAM PENINGKATAN SARANA DAN PRASARANA OLAAHRAGA	Terlaksananya Peningkatan Sarana dan Prasarana Olahraga			-		163.872		-		-										
	1	04	21	08	Peningkatan Pembangunan Sarana dan Prasarana Olahraga (Bantuan Keuangan Provinsi)	Terlaksananya Peningkatan Pembangunan Sarana dan Prasarana Olahraga (Bantuan Keuangan Provinsi)			1,00	Paket	163.872	1,00	Paket	-	-	1,00	163.872	-	-						
Rata-rata capaian kinerja (%)													-	-			-	-							
Predikat kinerja													SR	SR											
JUMLAH ANGGARAN DAN REALISASI DARI SELURUH PROGRAM										48.771.567.170		44.407.281.000													
TOTAL RATA-RATA CAPAIAN KINERJA DAN ANGGARAN DARI SELURUH PROGRAM (PROGRAM 1 s.d. PROGRAM 13)										92,30		80,71													
PREDIKAT KINERJA DARI SELURUH PROGRAM (PROGRAM 1 s.d. PROGRAM 13)										ST		T													
KANTOR KESATUAN BANGSA DAN POLITIK																									
1	1	19	01		Program Pelayanan Administrasi Perkantoran	Pemenuhan terhadap pelayanan administrasi perkantoran			3.802.518.013		532.861.500		512.373.500		359.223.285										
	1	19	01	01	Penyediaan jasa surat menyurat	Terlaksananya penyediaan jasa surat menyurat			72	bln	6.394.590	12	bln	900.000	12,00	bln	900.000	100,00	100,00	24,00	1.800.000	33,33	28,15		
				02	Penyediaan jasa komunikasi, sumber daya air dan listrik	Terpenuhinya jasa komunikasi, sumber daya air dan listrik			72	bln	380.833.360	12	bln	53.600.000	12,00	bln	53.600.000	12,00	12.907.712	100,00	24,08	24,00	66.507.712	33,33	17,46

No		Usuran/Bidang Usuran Pemerintahan Daerah dan Program/Kegiatan	Indikator Kinerja Program (outcome)/Kegiatan (output)	Capaian Kinerja RPJMD Kabupaten pada tahun 2022 (akhir periode RPJMD)		Realisasi Capaian Kinerja RPJMD s/d Tahun Lalu (2017) (TAHUN N-1)		Target Kinerja dan Anggaran RKPD Tahun 2018		Realisasi Capaian Kinerja dan Anggaran RKPD Tahun 2018 (TAHUN N)		Tingkat Capaian Kinerja dan Realisasi Anggaran RKPD Tahun 2017 (%)		Realisasi Kinerja dan Anggaran RPJMD s/d Akhir Tahun 2022		Tingkat Capaian Kinerja dan Realisasi Anggaran RPJMD s/d Tahun 2022 (%)		OPD Penanggung Jawab			
				K	Rp.	K	Rp. (000)	K	Rp.	K	Rp. (000)	K	Rp.	K	Rp. (000)	K	Rp.				
				5		6		7		8		9		10		11			12		
		03	Penyediaan jasa peralatan dan perlengkapan kantor	Tersedianya perlengkapan kantor yang memadai	72 bln	36.236.010	12 bln	5.100.000	12,00 bln	5.100.000	12,00	5.100.000	100,00	100,00	24,00	10.200.000	33,33	28,15	Kantor Kesbangpol		
		08	Penyediaan jasa kebersihan kantor	Tersedianya jasa kebersihan kantor yang memadai	72 bln	185.001.883	12 bln	26.037.900	12,00 bln	26.037.900	12,00	22.117.900	100,00	84,95	24,00	48.155.800	33,33	26,03			
		09	Penyediaan jasa perbaikan peralatan kerja	Tersedianya peralatan kerja yang baik	72 bln	44.051.620	12 bln	6.200.000	12,00 bln	6.200.000	12,00	3.400.000	100,00	54,84	24,00	9.600.000	33,33	21,79			
		10	Penyediaan alat tulis kantor	Terlaksananya pemenuhan kebutuhan alat tulis kantor	72 bln	252.331.232	12 bln	35.514.100	12,00 bln	31.389.100	12,00	17.844.200	100,00	56,85	24,00	53.358.300	33,33	21,15			
		11	Penyediaan barang cetakan dan penggandaan	Terlaksananya pemenuhan kebutuhan barang cetakan dan penggandaan	72 bln	192.608.603	12 bln	27.108.500	12,00 bln	27.108.500	12,00	15.305.800	100,00	56,46	24,00	42.414.300	33,33	22,02			
		12	Penyediaan komponen instalasi listrik/penerangan bangunan kantor	Tersedianya komponen instalasi listrik/penerangan bangunan kantor	72 bln	31.781.112	12 bln	4.473.000	12,00 bln	4.473.000	12,00	4.473.000	100,00	100,00	24,00	8.946.000	33,33	28,15			
		13	Penyediaan peralatan dan perlengkapan kantor	Lancarnya administrasi pada kantor kesbangpol	72 bln	305.895.870	12 bln	43.053.000	12,00 bln	24.150.000	12,00	6.040.000	100,00	25,01	24,00	49.093.000	33,33	16,05			
		15	Penyediaan bahan bacaan dan peraturan perundang-undangan	Tersedianya bahan bacaan dan buku peraturan perundang-undangan	72 bln	52.861.944	12 bln	7.440.000	12,00 bln	7.440.000	12,00	7.440.000	100,00	100,00	24,00	14.880.000	33,33	28,15			
		17	Penyediaan makanan dan minuman	Tersedianya makanan dan minuman rapat	72 bln	50.304.108	12 bln	7.080.000	12,00 bln	7.080.000	6,00	2.400.000	50,00	33,90	18,00	9.480.000	25,00	18,85			
		18	Rapat-rapat koordinasi dan konsultasi ke luar daerah	Terpenuhinya rapat-rapat koordinasi dan konsultasi ke luar daerah	72 bln	1.114.292.833	12 bln	156.830.000	12,00 bln	156.670.000	12,00	122.167.173	100,00	77,98	24,00	278.997.173	33,33	25,04			
		19	Penyediaan jasa THL administrasi perkantoran	Lancarnya pelayanan administrasi perkantoran	72 bln	683.119.778	12 bln	65.700.000	12,00 bln	96.525.000	12,00	79.007.500	100,00	81,85	24,00	144.707.500	33,33	21,18			
		26	Penyediaan jasa pengamanan kantor	Terciptanya keamanan dan kenyamanan kantor	72 bln	466.805.070	12 bln	93.825.000	12,00 bln	65.700.000	12,00	60.120.000	100,00	91,51	24,00	153.945.000	33,33	32,98			
										Rata-rata capaian kinerja (%)		96,43	70,53			32,74	23,94				
										Predikat kinerja		ST	S								
2	1	19	02	Program Peningkatan Sarana dan Prasarana Aparatur	Terpenuhinya Sarana dan Prasarana aparatur daerah		276.972.746		25.000.000		25.000.000		24.923.144						Kantor Kesbangpol		
			22	Pemeliharaan rutin/berkala gedung kantor	Terlaksananya pemeliharaan gedung kantor	4 bgn	99.345.246	-	-	-	-	-	-	-	-	-	-	-			
			24	Pemeliharaan rutin/berkala kendaraan dinas/ operasional	Terlaksananya pemeliharaan rutin kendaraan dinas	6 Kali	177.627.500	1 Kali	25.000.000	1,00 Kali	25.000.000	1,00	24.923.144	100,00	99,69	2,00	49.923.144	33,33		28,11	
										Rata-rata capaian kinerja (%)		100,00	49,85			16,67	14,05				
										Predikat kinerja		ST	SR								
3	1	19	05	Program Peningkatan Kapasitas Sumber Daya Aparatur			239.653.814		-		15.600.000		15.600.000						Kantor Kesbangpol		
	1	19	5	01	Bimbingan Teknis Penatausahaan Keuangan dan Aset	Jumlah pegawai yang mengikuti pelatihan	16 org	239.653.814	-	-	1,00	15.600.000	100,00	100,00	1,00	15.600.000	6,25	6,51			
										Rata-rata capaian kinerja (%)		100,00	100,00			6,25	6,51				
										Predikat kinerja		ST	ST								
				Program Peningkatan Disiplin Aparatur			11.000.000		-		-		-						Kantor Kesbangpol		
				Pengadaan pakaian dinas	Tersedianya pakaian kerja yang baik	1 keg	11.000.000	-	-	-	-	-	-	-	-	-	-	-			
										Rata-rata capaian kinerja (%)		-	-			-	-				
										Predikat kinerja		SR	SR								
4	1	19	06	Program Peningkatan Pengembangan Sistem Pelaporan Capaian Kinerja dan Keuangan			257.928.542		27.810.000		7.810.000		-						Kantor Kesbangpol		
		1	19	06	01	Penyusunan laporan capaian kinerja dan ikhtisar realisasi kinerja SKPD	Tersedianya laporan capaian kinerja dan ikhtisar realisasi kinerja SKPD	90 exp	27.745.416	10,00 exp	3.905.000	10,00 exp	3.905.000	-	-	-	10,00	3.905.000		11,11	14,07
				04	Penyusunan pelaporan keuangan akhir tahun	Tersedianya buku pelaporan keuangan akhir tahun	90 exp	27.745.416	10,00 exp	3.905.000	10,00 exp	3.905.000	-	-	-	10,00	3.905.000	11,11		14,07	
				06	Penyusunan Renstra SKPD	Tersedianya perencanaan strategis Kantor Kesbangpol Kab. Kampar	1 keg	20.000.000	1,00 keg	20.000.000	- keg	-	-	-	-	1,00	20.000.000	100,00	100,00		

No		Usuran/Bidang Usuran Pemerintahan Daerah dan Program/Kegiatan	Indikator Kinerja Program (outcome)/Kegiatan (output)	Capaian Kinerja RPJMD Kabupaten pada tahun 2022 (akhir periode RPJMD)		Realisasi Capaian Kinerja RPJMD s/d Tahun Lalu (2017) (TAHUN N-1)		Target Kinerja dan Anggaran RKPD Tahun 2018		Realisasi Capaian Kinerja dan Anggaran RKPD Tahun 2018 (TAHUN N)		Tingkat Capaian Kinerja dan Realisasi Anggaran RKPD Tahun 2017 (%)		Realisasi Kinerja dan Anggaran RPJMD s/d Akhir Tahun 2022		Tingkat Capaian Kinerja dan Realisasi Anggaran RPJMD s/d Tahun 2022 (%)		OPD Penanggung Jawab									
				K	Rp	K	Rp. (000)	K	Rp.	K	Rp. (000)	K	Rp.	K	Rp. (000)	K	Rp.										
1	2	3	4	5	6	7	8	9	10	11	12	13	14	15	16	17	18	19									
		07	Penyusunan RENJA SKPD	Tersedianya RENJA SKPD	4 keg	182.437.710	- keg	-	keg	-	-	-	-	-	-	-	-	-									
Rata-rata capaian kinerja (%)												-	-	30,56	32,04												
Predikat kinerja												SR	SR														
5	1	19	15	Program Peningkatan Keamanan dan Kenyamanan Lingkungan		1.962.156.139		276.161.650		204.978.300		198.978.300															
		1	19	15	10	Operasional tim terpadu penanganan konflik sosial	Lancarnya kegiatan tim terpadu penanganan gangguan keamanan dalam negeri di Kabupaten Kampar	72 kasus	742.104.248	4 kasus	104.446.700	4,00 kasus	67.300.900	2,00	64.900.900	50,00	96,43	6,00	169.347.600	8,33	22,82	Kantor Kesbangpol					
					11	Fasilitasi komunitas intelegen daerah (KOMINDA)	Lancarnya kegiatan KOMINDA	72 bln	1.220.051.891	12 bln	171.714.950	12,00 bln	137.677.400	12,00	134.077.400	100,00	97,39	24,00	305.792.350	33,33	25,06						
Rata-rata capaian kinerja (%)												75,00	96,91			20,83	23,94										
Predikat kinerja												S	ST														
6	1	19	17	Program Pengembangan Wawasan Kebangsaan		5.957.330.422		76.099.750		40.927.050		40.327.050									Kantor Kesbangpol						
		1	19	17	01	Sosialisasi tentang bahaya komunisme, radikalisme dan terorisme	Jumlah masyarakat dari berbagai agama hidup rukun	378 org	541.083.980	- org	-	25,00 org	-	-	-	-	-	-	-	-		-					
					03	Peningkatan kesadaran masyarakat akan nilai-nilai luhur budaya bangsa	Jumlah tokoh masyarakat yang memahami akan nilai-nilai luhur budaya bangsa	294 org	784.397.687	- org	-	- org	-	-	-	-	-	-	-	-		-					
					05	Pembinaan ormas dan LSM	Jumlah anggota Ormas dan LSM yang berkualitas	276 ormas/ L	619.325.207	- ormas/ L	-	- ormas/ L	-	-	-	-	-	-	-	-		-					
					06	Pelatihan bela negara	Jumlah masyarakat yang memahami tentang keutuhan negara NKRI	968 org	1.608.476.852	- org	-	- org	-	-	-	-	-	-	-	-		-					
					07	Fasilitasi perkembangan ormas dan LSM	Jumlah Ormas dan LSM yang dimonitor	96 ormas/ L	688.522.981	- ormas/ L	-	- ormas/ L	-	-	-	-	-	-	-	-		-					
					08	Peningkatan kemampuan deteksi dini bagi anggota FKDM	Jumlah anggota FKDM yang mampu mengatasi gangguan keamanan dan ketertiban sendiri mungkin	387 org	540.696.334	25,00 org	76.099.750	25,00 org	40.927.050	25,00	40.327.050	100,00	98,53	50,00	116.426.800	12,92		21,53					
					10	Pendidikan wawasan kebangsaan	Jumlah masyarakat yang memahami tentang wawasan kebangsaan	294 org	1.174.827.381	- org	-	- org	-	-	-	-	-	-	-	-	-						
Rata-rata capaian kinerja (%)												100,00	98,53	12,92	21,53												
Predikat kinerja												ST	ST														
7	1	19	18	Program Kemitraan Pengembangan Wawasan Kebangsaan		1.180.753.938		-		-		-									Kantor Kesbangpol						
		1	19	18	03	Sosialisasi kebangsaan dan nasional melalui pertunjukan budaya seni kampung	Jumlah siswa yang memahami tentang kebangsaan dan nasionalisasi	672 org	1.612.545.617																		
					09	Sosialisasi pembauran kebangsaan	Jumlah masyarakat yang memahami tentang pembauran kebangsaan	294 org	1.180.753.938	-	-	-	-	-	-	-	-	-	-	-		-					
Rata-rata capaian kinerja (%)												-	-	-	-												
Predikat kinerja												SR	SR														
8	1	19	21	Program Pendidikan Politik Masyarakat		3.858.604.546		43.407.550		17.555.600		17.255.600									Kantor Kesbangpol						
		1	19	21	07	Pembinaan dan pendidikan politik bagi masyarakat	Jumlah pemilih pemula yang memahami tata cara pemilu	836 org	1.272.262.391	-	-	-	-	-	-	-	-	-	-	-		-					
					09	Operasional verifikasi kelengkapan administrasi bantuan partai politik	Jumlah partai politik yang lengkap administrasinya	107 Partai	308.414.984	11 Partai	43.407.550	11,00 Partai	17.555.600	11,00	17.255.600	100,00	98,29	22,00	60.663.150	20,56		19,67					
					10	Operasional tim dukungan kelancaran pemilu presiden	Kelancaran pemilihan presiden tahun 2019	21 Kec	391.722.400	-	-	-	-	-	-	-	-	-	-	-		-					
					11	Pembinaan dan pendidikan politik bagi aparat desa	Jumlah aparat desa yang memahami tentang politik	294 org	561.747.568	-	-	-	-	-	-	-	-	-	-	-		-					
					12	Sosialisasi tentang Pilpres tahun 2019	Jumlah masyarakat yang memahami tentang pilpres	1.050 org	380.788.750	-	-	-	-	-	-	-	-	-	-	-		-					

No		Usuran/Bidang Usuran Pemerintahan Daerah dan Program/Kegiatan	Indikator Kinerja Program (outcome)/Kegiatan (output)	Capaian Kinerja RPJMD Kabupaten pada tahun 2022 (akhir periode RPJMD)		Realisasi Capaian Kinerja RPJMD s/d Tahun Lalu (2017) (TAHUN N-1)		Target Kinerja dan Anggaran RKPD Tahun 2018		Realisasi Capaian Kinerja dan Anggaran RKPD Tahun 2018 (TAHUN N)		Tingkat Capaian Kinerja dan Realisasi Anggaran RKPD Tahun 2017 (%)		Realisasi Kinerja dan Anggaran RPJMD s/d Akhir Tahun 2022		Tingkat Capaian Kinerja dan Realisasi Anggaran RPJMD s/d Tahun 2022 (%)		OPD Penanggung Jawab											
				K	Rp	K	Rp. (000)	K	Rp.	K	Rp. (000)	K	Rp.	K	Rp. (000)	K	Rp.												
				5				6				8				9				10				11					
1	2	3	4	5	6	7	8	9	10	11	12	13	14	15	16	17	18	19	20										
			14	Diklat politik bagi anggota partai politik	Jumlah anggota partai politik yang memahami tentang politik	88	Parpol	943.668.453	-	-	-	-	-	-	-	-	-	-	-	-									
										Rata-rata capaian kinerja (%)		100,00	98,29			3,43	3,28												
										Predikat kinerja		ST	ST																
										824.244.450																			
										656.307.379																			
										TOTAL RATA-RATA CAPAIAN KINERJA DAN ANGGARAN DARI SELURUH PROGRAM (PROGRAM 1 S.D PROGRAM 6)		95,24	64,26			13,71	13,92												
										PREDIKAT KINERJADARI SELURUH PROGRAM (PROGRAM 1 S.D PROGRAM 6)		ST	R																
DINAS PERDAGANGAN, KOPERASI DAN USAHA MIKRO KECIL																													
1	3	06	01	Program Pelayanan Administrasi Perkantoran		100 %	8.493.440.000	100,00	1.129.623.209	100,00	1.856.306.252		1.250.381.173																
	3	06	01	02	Penyediaan Jasa Komunikasi, Sumber Daya Air dan Listrik	Terlaksananya aktifitas kantor / Sumber daya Listrik dan Air	60	bln	765.000.000	36,00	191.500.000	12,00	136.500.000	12,00	53.334.169	100,00	39,07	48,00	244.834.169	80,00	32,00								
				08	Penyediaan Jasa Kebersihan Kantor	Terpeliharanya kebersihan lingkungan kantor / Jasa Kebersihan Kantor	60	bln	2.400.000.000	36,00	302.752.150	12,00	615.702.850	12,00	436.014.903	100,00	70,82	48,00	738.767.053	80,00	30,78								
				10	Kegiatan Penyediaan Alat Tulis Kantor	Terlaksananya aktifitas ketatausahaan / Bahan Alat Tulis Kantor	60	bln	423.000.000	36,00	45.760.145	12,00	85.901.550	12,00	72.139.790	100,00	83,98	48,00	117.899.935	80,00	27,87								
				11	Kegiatan Penyediaan Barang Cetak dan Penggandaan	Penggandaan buku-buku petunjuk, pedoman peraturan perundang-undangan / Bahan atau literatur pembinaan	60	bln	247.000.000	36,00	20.916.690	12,00	91.212.752	12,00	76.300.065	100,00	83,65	48,00	97.216.755	80,00	39,36								
				12	Kegiatan Penyediaan Komponen Instalasi Listrik/Penerangan Bangunan Kantor	Tersedianya suku candang intalasi dan penerangan / Alat listrik dan lampu penerangan kantor	60	bln	258.000.000	36,00	14.700.224	12,00	43.141.000	9,00	13.074.800	75,00	30,31	45,00	27.775.024	75,00	10,77								
				15	Kegiatan Penyediaan Bahan Bacaan dan Perundang-undangan	Penggandaan buku-buku petunjuk, pedoman peraturan perundang-undangan / Bahan atau literatur pembinaan dan jasa media.	60	bln	109.280.000	36,00	10.316.000	12,00	10.316.000	12,00	4.722.000	100,00	45,77	48,00	15.038.000	80,00	13,76								
				17	Kegiatan Penyediaan Makanan dan Minuman	Tersedianya konsumsi rapat-rapat Dinas / Makanan dan Minuan	60	bln	453.470.000	36,00	58.800.000	12,00	87.900.000	12,00	62.164.000	100,00	70,72	48,00	120.964.000	80,00	26,68								
				18	Rapat-rapat Koordinasi dan Konsultasi ke Luar Daerah	Terlaksananya Koordinasi dan Konsultasi antar lintas SKPD / Koordinasi dan Konsultasi program atau Kegiatan	60	bln	3.837.690.000	36,00	484.878.000	12,00	785.632.100	12,00	532.631.446	100,00	67,80	48,00	1.017.509.446	80,00	26,51								
										Rata-rata capaian kinerja (%)		96,88	61,51			79,38	25,97												
										Predikat kinerja		R	R																
2	3	06	02	Program Peningkatan Sarana dan Prasarana Aparatur		100 %	4.012.510.000	100,00	564.531.232	100,00	560.386.000		310.388.784																
				09	Kegiatan Pengadaan Peralatan Gedung Kantor	Tersedianya sarana dan peralatan kantor / Peralatan gedung kantor	45	Paket	858.120.000	36,00	163.719.482	12,00	108.626.000	3,00	2.100.000	25,00	1,93	39,00	165.819.482	86,67	19,32								
				24	Kegiatan Pemeliharaan Rutin/Berkala Kendaraan Dinas/Operasional	Terpeliharanya aset/ Barang Milik Daerah / Perawatan kendaraan milik daera	22	Unit	1.303.370.000	36,00	189.366.750	12,00	189.000.000	12,00	89.462.384	100,00	47,33	48,00	278.829.134	218,18	21,39								
				28	Kegiatan Pemeliharaan Rutin/Berkala Peralatan Gedung Kantor	Terpeliharanya Inventaris/ Barang Milik Daerah / Perawatan alat Inventaris milik daera	250	Unit	539.300.000	36,00	17.300.000	12,00	66.410.000	12,00	32.091.500	100,00	48,32	48,00	49.391.500	19,20	9,16								
				42	Rehabilitasi sedang / berat Gedung Kantor	Terpeliharanya Asset/Barang Milik Daerah	5	Kantor	1.311.720.000	36,00	194.145.000	1,00	196.350.000	1,00	186.734.900	100,00	95,10	37,00	380.879.900	740,00	29,04								
										Rata-rata capaian kinerja (%)		81,25	48,17			212,81	15,78												
										Predikat kinerja		SR	SR																
										15.600.000																			
										15.600.000		3,00	15.000.000	#DIV/0!	96,15	3,00	15.000.000	#DIV/0!	#DIV/0!										
Program Peningkatan Kapasitas Sumber Daya Aparatur																													
Bimbingan Teknis Penatausahaan Keuangan dan Aset																													

Distapkop UMK

Distapkop UMK

Distapkop U

No		Usuran/Bidang Usuran Pemerintahan Daerah dan Program/Kegiatan	Indikator Kinerja Program (outcome)/Kegiatan (output)	Capaian Kinerja RPJMD Kabupaten pada tahun 2022 (akhir periode RPJMD)		Realisasi Capaian Kinerja RPJMD s/d Tahun Lalu (2017) (TAHUN N-1)		Target Kinerja dan Anggaran RKPD Tahun 2018		Realisasi Capaian Kinerja dan Anggaran RKPD Tahun 2018 (TAHUN N)		Tingkat Capaian Kinerja dan Realisasi Anggaran RKPD Tahun 2017 (%)		Realisasi Kinerja dan Anggaran RPJMD s/d Akhir Tahun 2022		Tingkat Capaian Kinerja dan Realisasi Anggaran RPJMD s/d Tahun 2022 (%)		OPD Penanggung Jawab					
				K	Rp	K	Rp. (000)	K	Rp.	K	Rp. (000)	K	Rp.	K	Rp. (000)	K	Rp.						
				5		6		7		8		9		10		11							
Rata-rata capaian kinerja (%)													#DIV/0!	32,05			#DIV/0!	#DIV/0!	UMK				
Predikat kinerja													SR	SR									
3	3	06	6			Program Peningkatan Pengembangan Sistem Pelaporan Capaian Kinerja dan Keuangan		100 %	439.400.000	100,00	108.531.415	100,00	101.520.500		83.508.000								
				01		Kegiatan Penyusunan Laporan Capaian Kinerja dan Ikhtisar Realisasi Kinerja SKD	Tersusunnya Laporan dan Capaian Kinerja Keuangan SKPD	50 Buku	14.580.000	36,00	2.702.500	1,00	2.702.500	1,00	2.702.500	100,00	100,00	37,00		5.405.000	74,00	37,07	
				04		Kegiatan Penyusunan Pelaporan Keuangan Akhir Tahun	Tersusunnya Laporan Keuangan Akhir Tahun	50 Buku	14.580.000	36,00	2.702.500	1,00	2.702.500	1,00	2.702.500	100,00	100,00	37,00		5.405.000	74,00	37,07	
				09		Kegiatan Penyusunan Laporan Tahunan	Tersusunnya Penyusunan Laporan Akhir Tahun	50 Buku	14.580.000	36,00	2.702.500	1,00	2.702.500	1,00	2.702.500	100,00	100,00	37,00		5.405.000	74,00	37,07	
				10		Penyusunan Program, Monitoring dan evaluasi kegiatan	Tersusunnya program evaluasi	29 Buku	395.660.000	36,00	100.423.915	12,00	93.413.000	12,00	83.508.000	100,00	89,40	48,00		183.931.915	165,52	46,49	
Rata-rata capaian kinerja (%)													100,00	97,35				77,50		31,54			
Predikat kinerja													T	ST									
4	3	06	17			Program Pengembangan Sistem Pendukung Usaha Bagi Usaha Mikro Kecil Menengah		100 %	755.142.400	100,00	196.379.525	100,00	701.646.405		552.189.508								Disdikop UMK
				09		Kegiatan Penyelenggaraan Promosi Produk Usaha Mikro Kecil Menengah	Terlaksananya Penyelenggaraan Promosi Pada Kegiatan Pameran	17 event	2.471.250.000	14,00	123.404.025	12,00	510.003.905	12,00	420.390.658	100,00	82,43	26,00		543.794.683	152,94	22,00	
				15		Kegiatan Pemantauan dan Pengendalian Perkembangan Usaha Mikro Kecil Binaan	Termonitor dan Terdatanya Usaha Mikro Kecil dan Menengah	5.800 UMK	979.980.000	36,00	72.975.500	200,00	191.642.500	200,00	131.798.850	100,00	68,77	236,00		204.774.350	4,07	20,90	
				15		Peningkatan operasional gedung PLUT KUMKM																	
Rata-rata capaian kinerja (%)													66,67	50,40				31,40		8,58			
Predikat kinerja													SR	SR									
5	3	06	18			Program Peningkatan Kualitas Kelembagaan Koperasi		100 %	7.231.370.000	100,00	836.575.795	100,00	1.089.771.400		773.498.100							Disdikop UMK	
				04		Sosialisasi Prinsip-prinsip Pemahaman Perkoperasian	Terlaksananya Sosialisasi Perkoperasian	825 Koperasi	1.319.700.000	510,00	167.503.875	150,00	246.000.000	150,00	148.982.850	100,00	60,56	660,00	316.486.725	80,00	23,98		
				05		Pembinaan, Pengawasan dan penghargaan koperasi berprestasi	Tersedianya Tenaga Teknis Lapangan Pendamping, Pengelola/Pengurus Koperasi	23 Koperasi	1.950.460.000	3,00	197.372.575	12,00	188.882.400	12,00	83.946.050	100,00	44,44	15,00	281.318.625	65,22	14,42		
				11		Pengendalian/Pengawasan KSP/USP Koperasi	Terlaksananya Pengawasan dan Pengendalian Tata Kelola KSP/USP Koperasi	470 Koperasi	980.560.000	310,00	119.056.475	80,00	190.800.000	80,00	126.680.000	100,00	66,39	390,00	245.736.475	82,98	25,06		
				12		Pembinaan dan Peningkatan kinerja Koperasi Penerima Dana dekonstruksi dan APBD Propinsi	Jumlah Pengembalian Dana Bergulir Koperasi	66 Koperasi	330.000.000	-	-	45,00	43.820.000	45,00	39.810.000	100,00	90,85	45,00	39.810.000	68,18	12,06		
				17		Kegiatan Peningkatan SDM Bagi Pengurus dan Pengelola Koperasi	Terlaksananya Pelatihan Bagi Pengurus Koperasi Baru	2.240 org	1.254.270.000	280,00	154.265.750	80,00	256.133.000	80,00	246.907.000	100,00	96,40	360,00	401.172.750	16,07	31,98		
				18		Kegiatan Peningkatan Kelembagaan Koperasi Melalui Penyediaan Tenaga Pendamping Koperasi	Tersedianya Tenaga Teknis Lapangan Pendamping, Pengelola/Pengurus Koperasi	110 org	1.396.380.000	3,00	198.377.120	22,00	164.136.000	22,00	127.172.200	100,00	77,48	25,00	325.549.320	22,73	23,31		
Rata-rata capaian kinerja (%)													100,00	72,69				55,86	21,80				
Predikat kinerja													ST	S									
6	3	06	15			Program Perlindungan Konsumen dan pengamanan Perdagangan		100 %	5.725.870.000	100,00	1.053.784.200	100,00	1.149.082.000		673.577.150								
				03		Pengawasan dan Monitoring BBM dan LPG bersubsidi	Terlaksananya Pengawasan dan Monitoring BBM dan LPG bersubsidi	95 SPBU	483.930.000	33,00	81.930.000	21,00	110.860.000	21,00	85.980.000	100,00	77,56	54,00	167.910.000	56,84	34,70		
				04		Peningkatan dan pengembangan UPT kemetrolgian daerah	Terlaksananya Pelayanan Tertib ukur dan Pelayanan kemetrolgian	3.470 UTPP	995.610.000	112,00	206.385.800	18,00	265.098.000	18,00	160.274.700	100,00	60,46	130,00	366.660.500	3,75	36,83		
				05		Pengawasan dan Pemantauan Harga barang Pokok Masyarakat	Terlaksananya Pengawasan dan Pemantauan harga barang pokok masyarakat	129 Barang	420.990.000	112,00	46.490.000	19,00	135.450.000	19,00	130.255.000	100,00	96,16	131,00	176.745.000	101,55	41,98		

No		Usuran/Bidang Usuran Pemerintahan Daerah dan Program/Kegiatan	Indikator Kinerja Program (outcome)/Kegiatan (output)	Capaian Kinerja RPJMD Kabupaten pada tahun 2022 (akhir periode RPJMD)		Realisasi Capaian Kinerja RPJMD s/d Tahun Lalu (2017) (TAHUN N-1)		Target Kinerja dan Anggaran RKPD Tahun 2018		Realisasi Capaian Kinerja dan Anggaran RKPD Tahun 2018 (TAHUN N)		Tingkat Capaian Kinerja dan Realisasi Anggaran RKPD Tahun 2017 (%)		Realisasi Kinerja dan Anggaran RPJMD s/d Akhir Tahun 2022		Tingkat Capaian Kinerja dan Realisasi Anggaran RPJMD s/d Tahun 2022 (%)		OPD Penanggung Jawab									
				K	Rp.	K	Rp. (000)	K	Rp.	K	Rp. (000)	K	Rp.	K	Rp. (000)	K	Rp.										
				5				6				7				8				9				10			
08		Pembinaan dan Pengawasan Perizinan	Terbina dan terawasinya pelaku Usaha Perdagangan	530	Pelaku U	382.630.000	112,00	96.625.300	100,00	92.075.000	100,00	37.375.000	100,00	40,59	212,00	134.000.300	40,00	35,02	Distrik/kep UMK								
09		Peningkatan pembinaan dan pengawasan alat ukur takar timbangan dan perlengkapan (UTTP)	Terawasi dan terdatanya UTTP serta terlaksananya Tora/tera ulang UTTP	200	Pemilik t	1.269.370.000	33,00	233.472.300	21,00	102.380.000	10,50	66.332.200	50,00	64,79	43,50	299.804.500	21,75	23,62									
10		Pengadaan dan Peningkatan sarana dan prasarana metrologi legal	Tersedianya Peralatan Kemetrologian	3.470	UTTP	1.067.660.000	13,00	245.660.000	1,00	203.950.000	1,00	2.400.000	100,00	1,18	14,00	248.060.000	0,40	23,23									
12		Pengawasan pupuk bersubsidi	Terlaksananya pengawasan dan pengendalian pupuk Bersubsidi	325	Pengece	427.920.000	33,00	61.460.800	21,00	119.885.000	21,00	79.898.350	100,00	66,65	54,00	141.359.150	16,62	33,03									
18		Peningkatan Pengawasan Peredaran Bahan Berbahaya	Terlaksananya uji sampel Bahan berbahaya yang salah gunakan dalam pangan	40	Pasar	677.760.000	19,00	81.760.000	21,00	119.384.000	21,00	111.061.900	100,00	93,03	40,00	192.821.900	100,00	28,45									
Rata-rata capaian kinerja (%)												107,14	71,49			48,70	36,70										
Predikat kinerja												ST	S														
7	3	06	18	Program Peningkatan Efisiensi Perdagangan dalam Negeri	100 %	6.640.248.758	100,00	3.046.357.449	100,00	17.498.752.800		10.325.451.697							Distrik/kep UMK								
			03	Pengembangan pasar dan distribusi barang/produk	10	MTQ Pro	1.504.680.000	14,00	142.683.300	2,00	180.708.800	2,00	16.186.000	100,00	8,96	16,00	158.869.300	160,00		10,56							
			09	Pengembangan sarana dan prasarana pasar	89	Paket	23.740.470.000	40,00	1.624.510.959	28,00	12.453.010.000	28,00	7.433.646.997	100,00	59,69	68,00	9.058.157.956	76,40		38,15							
			13	Peningkatan Perizinan Pengembangan Usaha dan Retribusi	378	Pasar	703.830.000	103,00	-	91,00	49.890.000	45,50	25.560.000	50,00	51,23	148,50	25.560.000	39,29		3,63							
			16	Kegiatan Pembangunan dan Pengembangan Sarana Distribusi Perdagangan (DAK Fisik Penugasan)	7	Paket	5.776.564.000	16,00	959.166.350	4,00	4.815.144.000	5,00	2.850.058.700	125,00	-	21,00	3.809.225.050	300,00		65,94							
Rata-rata capaian kinerja (%)												93,75	29,97			143,92	29,57										
Predikat kinerja												ST	SR														
8	3	06	20	Program Distribusi peredaran barang	100 %	166.161.840	100,00	159.998.420	100,00	137.850.000		120.300.000							Distrik/kep UMK								
			01	Peningkatan pelayanan distribusi kebutuhan pokok masyarakat	9.000	kk	864.990.000	17,00	159.998.420	5,00	137.850.000	4,75	120.300.000	95,00	87,27	21,75	280.298.420	0,24		32,40							
Rata-rata capaian kinerja (%)												95,00	87,27			0,08	10,80										
Predikat kinerja												S	T														
JUMLAH ANGGARAN DAN REALISASI DARI SELURUH PROGRAM												23.110.915.357		14.089.294.412													
TOTAL RATA-RATA CAPAIAN KINERJA DAN ANGGARAN DARI SELURUH PROGRAM (PROGRAM 1 s.d. PROGRAM 8)												84,25	58,56			77,28	21,52										
PREDIKAT KINERJA DARI SELURUH PROGRAM (PROGRAM 1 s.d. PROGRAM 8)												T	R														
DINAS KESEHATAN																											
02	01	01		Pelayanan Administrasi Perkantoran	Realisasi Pemenuhan Terhadap Pelayanan	35.216.179	3.368.595	5.985.106.850	4.816.588.870																		
			01	Penyediaan jasa surat menyurat	Tercapainya Pelayanan jasa Surat menyurat	100 %	22.553	1,00	3.600	1,00	3.750.000	1,00	3.750.000	100,00	100,00	2,00	3.753.600	2,00	16.643,46								
			02	Penyediaan jasa komunikasi, sumber daya air dan listrik	Tersedianya dana jasa komunikasi, sumber daya air dan listrik	100 %	4.488.775	1,00	325.314	1,00	735.250.000	0,95	700.405.142	94,72	95,26	1,95	700.730.456	1,95	15.610,73								
			03	Penyediaan jasa peralatan dan perlengkapan kantor	Terlaksananya System Pelayanan Kepegawaian	177	Jenis	1.221.020	1,00	4.032	1,00	320.000.000	-	-	-	1,00	4.032	0,56	0,33								
			06	Penyediaan jasa pemeliharaan dan perizinan kendaraan dinas/operasional	Terlaksananya jasa perizinan kendaraan dinas	156	STNK	208.800	1,00	675.738	1,00	18.000.000	0,89	16.065.840	89,25	89,25	1,89	16.741.578	1,21	8.018,00							
			08	Penyediaan jasa kebersihan kantor	Pengadaan Bahan untuk kebersihan kantor	54	Orang	5.727.418	1,00	32.800	1,00	938.153.000	0,84	783.593.500	83,53	83,53	1,84	783.626.300	3,40	13.682,02							
			09	Penyediaan jasa perbaikan peralatan kerja	Terlaksananya Perbaikan Peralatan Kerja	459	Unit	374.980	1,00	99.722	1,00	64.800.000	0,89	57.600.000	88,89	88,89	1,89	57.699.722	0,41	15.387,41							
			10	Penyediaan alat tulis kantor	Lancarnya penyelenggaraan administrasi perkantoran	252	Jenis	816.594	1,00	83.579	1,00	133.756.000	0,99	132.121.000	98,78	98,78	1,99	132.204.579	0,79	16.189,76							

No	Usuran/Bidang Usuran Pemerintahan Daerah dan Program/Kegiatan					Indikator Kinerja Program (outcome)/Kegiatan (output)	Capaian Kinerja RPJMD Kabupaten pada tahun 2022 (akhir periode RPJMD)		Realisasi Capaian Kinerja RPJMD s/d Tahun Lalu (2017) (TAHUN N-1)		Target Kinerja dan Anggaran RKPD Tahun 2018		Realisasi Capaian Kinerja dan Anggaran RKPD Tahun 2018 (TAHUN N)		Tingkat Capaian Kinerja dan Realisasi Anggaran RKPD Tahun 2017 (%)		Realisasi Kinerja dan Anggaran RPJMD s/d Akhir Tahun 2022		Tingkat Capaian Kinerja dan Realisasi Anggaran RPJMD s/d Tahun 2022 (%)		OPD Penanggung Jawab		
							K	Rp	K	Rp. (000)	K	Rp.	K	Rp. (000)	K	Rp.	K	Rp.	K	Rp. (000)		K	Rp.
	02	01	01	11.	Penyediaan barang cetakan dan penggandaan	Tercapainya Penyediaan barang cetak dan penggandaan	100 %	597.046	1,00	28.773	1,00	97.794.600	0,99	97.135.000	99,33	99,33	1,99	97.163.773	1,99	16.274,09	Dinas Kesehatan		
	02	01	01	12.	Penyediaan komponen instalasi listrik/penerangan bangunan kantor	Tersedianya komponen Instalasi Listrik/Penerangan Bangunan Kantor	73 Jenis	1.153.559	1,00	217.313	1,00	188.950.000	0,99	186.116.740	98,50	98,50	1,99	186.334.053	2,72	16.152,98			
	02	01	01	15.	Penyediaan bahan bacaan dan peraturan perundang-undangan	Tercapainya penyediaan bahan bacaan	150 Surat K	198.416	1,00	29.760	1,00	32.500.000	0,76	24.750.000	76,15	76,15	1,76	24.779.760	1,17	12.488,81			
	02	01	01	17.	Penyediaan makanan dan minuman	Tercapainya penyediaan makanan dan minum dinas kesehatan,	100 %	2.071.674	1,00	74.970	1,00	339.335.000	0,95	321.520.000	94,75	94,75	1,95	321.594.970	1,95	15.523,43			
	02	01	01	18.	Rapat-rapat kordinasi dan konsultasi ke luar daerah	Tercapainya rapat-rapat koordinasi dan konsultasi keluar daerah	100 %	5.777.745	1,00	162.146	1,00	946.380.000	0,70	608.500.148	70,49	64,30	1,70	608.662.294	1,70	10.534,60			
	02	01	01	19.	Penyediaan Jasa Tenaga Harian Lepas	Tercapainya penyediaan jasa tenaga harian lepas	444 Orang	7.375.744	1,00	1.242.909	1,00	1.228.588.250	0,91	1.106.606.500	91,40	90,07	1,91	1.107.849.409	0,43	15.020,17			
	02	01	01	22.	Rapat-rapat koordinasi dan konsultasi dalam daerah	Tercapainya rapat-rapat koordinasi dan konsultasi kedalam daerah	100 %	2.342.985	1,00	198.140	1,00	472.850.000	0,68	321.950.000	68,09	68,09	1,68	322.148.140	1,68	13.749,48			
	02	01	01	26.	Penyediaan Jasa Pengamanan Kantor	Tercapainya penyediaan jasa pengamanan kantor	60 Orang	2.838.872	1,00	189.800	1,00	465.000.000	0,98	456.475.000	98,17	98,17	1,98	456.664.800	3,30	16.086,14			
Rata-rata capaian kinerja (%)												83,47	83,00			1,69	13.424,09						
Predikat kinerja												T	T										
	02	01	02.		Program Peningkatan Sarana dan Prasarana Aparatur	Terlaksananya Peningkatan Sarana dan Prasarana Aparatur		12.394.340		998.735		1.893.188.250		952.658.739									
	02	01	02.	22.	Pemeliharaan rutin/berkala gedung kantor	Berfungsinya Sarana Gedung Kantor 2 Unit	36 Unit	3.785.000	1,00	484.855	1,00	483.000.000	1,00	482.150.000	99,82	99,82	2,00	482.634.855	5,55	12.751,25	Dinas Kesehatan		
	02	01	02.	24.	Pemeliharaan rutin/berkala kendaraan dinas/operasional	Tercapainya pemeliharaan rutin/berkala kendaraan dinas/operasional	204 Unit	6.377.926	1,00	513.879	1,00	1.044.688.250	0,59	468.508.739	59,42	44,85	1,59	469.022.618	0,78	7.353,84			
	02	01	02.	33.	Pemeliharaan Rutin/berkala peralatan kesehatan/laboratorium	-	100 %	2.231.414	-	-	1,00	365.500.000	0,25	2.000.000	25,00	-	0,25	2.000.000	0,25	89,63			
Rata-rata capaian kinerja (%)												61,41	48,22			2,19	6.731,57						
Predikat kinerja												R	SR										
	02	01	05		Program Peningkatan Kapasitas Sumber Daya Aparatur	Terlaksananya peningkatan pengembangan sitem pelaporan capaian kinerja dan keuangan						15.000.000											
	02	01	05	30	Bimbingan Teknis Penatausahaan Keuangan dan Aset	Laporan Kinerja SKPD						15.000.000	-	-	9,00	-	-	-	#DIV/0!	#DIV/0!			
	02	01	06.		Program Peningkatan Pengembangan Sistem Pelaporan Capaian Kinerja dan Keuangan	Terlaksananya Peningkatan pengembangan sitem pelaporan capaian kinerja dan keuangan		463.454		47.183		93.520.640		36.799.000									
	02	01	06.	01.	Penyusunan laporan capaian kinerja dan ikhtisar realisasi kinerja SKPD	Laporan Kinerja SKPD	6 Dokumen	463.454	1,00	47.183	1,00	75.912.640	0,25	19.191.000	25,28	25,28	1,25	19.238.183	20,88	4.151,04	Dinas Kesehatan		
	02	01	06.	04.	Penyusunan pelaporan keuangan akhir tahun	Tercapainya penyusunan laporan keuangan akhir tahun	6 Dokumen	107.499	1,00	15.000	1,00	17.608.000	1,00	17.608.000	100,00	100,00	2,00	17.623.000	33,33	16.393,70			
Rata-rata capaian kinerja (%)												62,64	62,64			20,88	4.151,04						
Predikat kinerja												R	R										
	02	01	15.		Program Obat dan Perbekalan Kesehatan	Tersedianya Obat dan Perbekalan Kesehatan		71.726.975		9.511.106		10.705.547.000		9.885.596.204									
	02	01	15.	01.	Pengadaan obat dan perbekalan kesehatan	Terpenuhiya kebutuhan obat masyarakat dan alat kesehatan untuk menunjang pelayanan kesehatan	100 %	15.285.540	1,00	2.462.823	1,00	5.007.400.000	0,99	4.940.990.436	98,67	98,67	1,99	4.943.453.259	1,99	32.340,72			

No	Usuran/Bidang Usuran Pemerintahan Daerah dan Program/Kegiatan				Indikator Kinerja Program (outcome)/Kegiatan (output)	Capaian Kinerja RPJMD Kabupaten pada tahun 2022 (akhir periode RPJMD)		Realisasi Capaian Kinerja RPJMD s/d Tahun Lalu (2017) (TAHUN N-1)		Target Kinerja dan Anggaran RKPD Tahun 2018		Realisasi Capaian Kinerja dan Anggaran RKPD Tahun 2018 (TAHUN N)		Tingkat Capaian Kinerja dan Realisasi Anggaran RKPD Tahun 2017 (%)		Realisasi Kinerja dan Anggaran RPJMD s/d Akhir Tahun 2022		Tingkat Capaian Kinerja dan Realisasi Anggaran RPJMD s/d Tahun 2022 (%)		OPD Penanggung Jawab							
						K	Rp	K	Rp. (000)	K	Rp.	K	Rp. (000)	K	Rp.	K	Rp.	K	Rp. (000)		K	Rp.					
																							5	6	7	8	9
1	2	3	4	5	6	7	8	9	10	11	12	13	14	15	16	17	18	19	20	21							
	02.	01.	15.	02.	Peningkatan pemerataan obat dan perbekalan kesehatan	Terlaksananya pemerataan obat dan perbekalan kesehatan	50	Kali	4.245.029	1,00	369.745	1,00	695.325.000	0,71	463.468.125	71,01	66,65	1,71	463.837.870	3,42	10.926,61	Dinas Kesehatan					
	02.	01.	15.	05.	Peningkatan mutu penggunaan obat dan perbekalan kesehatan	Terlaksananya peningkatan mutu penggunaan obat rasional dan perbekes	90	%	2.138.025	1,00	259.206	1,00	470.650.000	0,66	251.231.600	65,94	53,38	1,66	251.490.806	1,84	11.762,76	Dinas Kesehatan					
	02.	01.	15.	07.	Pengadaan Obat dan Perbekalan Kesehatan (DAK Fisik Reguler)		100	%	45.354.522	1,00	6.419.332	1,00	3.854.522.000	0,92	3.564.243.964	92,47	-	1,92	3.570.663.296	1,92	7.872,78	Dinas Kesehatan					
	02.	01.	16.	08.	Pengadaan Penunjang IFK (DAK Fisik Reguler)		54	Jenis	4.703.859	-	-	1,00	677.650.000	0,98	665.662.079	98,23	-	0,98	665.662.079	1,82	14.151,40	Dinas Kesehatan					
												10	142,11	72,90							2,20	15.410,86	Dinas Kesehatan				
												Predikat kinerja		ST	S												
	02.	01.	16.		Program Upaya Kesehatan Masyarakat	Meningkatnya Upaya Kesehatan Masyarakat			276.114.331		38.134.205		49.357.159.854		21.733.646.963												
	02.	01.	16.	01.	Pelayanan kesehatan penduduk miskin dipuskesmas dan jaringannya	Terlaksananya Pengobatan Masyarakat Miskin dipuskesmas dan jaringannya	100	%	150.968.323	1,00	9.048.565	1,00	10.557.686.354	0,97	10.116.320.771	97,38	95,82	1,97	10.125.369.336	1,97	6.706,95	Dinas Kesehatan					
	02.	01.	16.	09.	Peningkatan kesehatan masyarakat	Terlaksananya program pengembangan di Puskesmas dan BLUD puskesmas	100	%	1.069.345	1,00	82.124	1,00	185.413.500	0,58	30.290.500	57,56	16,34	1,58	30.372.624	1,58	2.840,30	Dinas Kesehatan					
	02.	01.	16.	12.	Peningkatan pelayanan dan penanggulangan masalah kesehatan	Meningkatnya mutu pelayanan kesehatan primer dan puskesmas perawatan	100	%	2.927.975	1,00	569.070	1,00	460.260.000	0,99	455.911.000	99,06	99,06	1,99	456.480.070	1,99	15.590,30	Dinas Kesehatan					
	02.	01.	16.	18.	Peningkatan Pelayanan Puskesmas dan Puskesmas Pembantu	Tercapainya Peningkatan Pelayanan UGD 24 Jam di Puskesmas	100	%	43.494.603	1,00	9.115.200	1,00	6.761.374.000	1,07	7.989.196.500	107,19	118,16	2,07	7.998.311.700	2,07	18.389,20	Dinas Kesehatan					
	02.	01.	16.	21.	Jaminan Persalinan (DAK Non Fisik)		100	%	63.657.771	1,00	16.219.093	1,00	7.657.771.000	0,13	973.065.041	12,71	-	1,13	989.284.134	1,13	1.554,07	Dinas Kesehatan					
	02.	01.	16.	22.	Jaminan Kesehatan	Tercapainya operasional pendamping FKTP 31 Puskesmas	100	%	584.190	1,00	3.051.144	1,00	63.900.000	0,82	45.527.000	81,87	71,25	1,82	48.578.144	1,82	8.315,47	Dinas Kesehatan					
	02.	01.	16.	23.	Akreditasi Puskesmas (DAK Non Fisik)		100	%	13.412.124	1,00	49.010	1,00	2.330.000.000	0,91	2.123.336.151	91,13	-	1,91	2.123.385.161	1,91	15.831,83	Dinas Kesehatan					
	02.	01.	16.	24.	Upaya Kesehatan Kerja (UKK)	Terlaksananya Upaya Kesehatan Kerja	50	%	2.321.440	1,00	1.353.774	1,00	76.440.000	0,32	18.060.000	32,31	23,63	1,32	19.413.774	2,65	836,28	Dinas Kesehatan					
	02.	01.	16.	25.	Peningkatan Pelayanan Kesehatan Olahraga	Terlaksananya pelaksanaan pelayanan kesehatan olah raga	100	%	1.985.360	1,00	44.640	1,00	106.560.000	0,39	30.510.000	39,24	28,63	1,39	30.554.640	1,39	1.539,00	Dinas Kesehatan					
	02.	01.	16.	28.	Bantuan Operasional Kesehatan (BOK) (DAK Non Fisik)		100	%	129.170.210	1,00	844.583	1,00	21.157.755.000	0,97	20.426.690.302	96,54	-	1,97	20.427.534.885	1,97	15.814,43	Dinas Kesehatan					
												Rata-rata capaian kinerja (%)		102,14	64,70							1,85	8.741,78	Dinas Kesehatan			
												Predikat kinerja		ST	R												
	02.	01.	17.		Program Pengawasan Obat dan Makanan	Tercapainya Pengawasan Obat dan Makanan			4.657.373		885.515		762.866.000		459.365.600												
	02.	01.	17.	02.	Peningkatan pengawasan keamanan pangan dan bahan berbahaya	Terlaksananya pembinaan dan pengawasan pangan dan bahan berbahaya	95	%	2.892.633	1,00	708.503	1,00	473.806.000	0,54	181.410.000	53,64	38,29	1,54	182.118.503	1,62	6.295,94	Dinas Kesehatan					
	02.	01.	17.	03.	Peningkatan kapasitas laboratorium pengawasan obat dan makanan	Tercapainya pengawasan kualitas air pada depot air minum isi ulang, sumber air bersih yang diperiksa	2.800	Sampel	1.764.740	1,00	177.012	1,00	289.060.000	0,96	277.955.600	96,16	96,16	1,96	278.132.612	0,07	15.760,54	Dinas Kesehatan					
												Rata-rata capaian kinerja (%)		14,98	13,44							0,17	2.205,65	Dinas Kesehatan			
												Predikat kinerja		SR	SR												
	02.	01.	18.		Program Pengembangan Obat Asli Indonesia	Terlaksananya Program Pengembangan Obat Asli Indonesia			744.980		49.980		224.980.000		122.930.000												
	02.	01.	18.	02.	Pengembangan standarisasi tanaman obat bahan alam Indonesia	Terlaksananya pembinaan dan pengawasan UJG, UJR, dan Batra	90	%	744.980	1,00	49.980	1,00	224.980.000	0,78	122.930.000	78,09	54,64	1,78	122.979.980	1,98	16.507,82	Dinas Kesehatan					
												Rata-rata capaian kinerja (%)		78,09	27,32							0,99	8.253,91	Dinas Kesehatan			
												Predikat kinerja		T	SR												

No	Usuran/Bidang Usuran Pemerintahan Daerah dan Program/Kegiatan				Indikator Kinerja Program (outcome)/Kegiatan (output)	Capaian Kinerja RPJMD Kabupaten pada tahun 2022 (akhir periode RPJMD)		Realisasi Capaian Kinerja RPJMD s/d Tahun Lalu (2017) (TAHUN N-1)		Target Kinerja dan Anggaran RKPD Tahun 2018		Realisasi Capaian Kinerja dan Anggaran RKPD Tahun 2018 (TAHUN N)		Tingkat Capaian Kinerja dan Realisasi Anggaran RKPD Tahun 2017 (%)		Realisasi Kinerja dan Anggaran RPJMD s/d Akhir Tahun 2022		Tingkat Capaian Kinerja dan Realisasi Anggaran RPJMD s/d Tahun 2022 (%)		OPD Penanggung Jawab														
						K	Rp	K	Rp. (000)	K	Rp.	K	Rp. (000)	K	Rp.	K	Rp. (000)	K	Rp.															
						5		6		7		8		9		10		11																
1	02	01	19.		Program Promosi Kesehatan dan Pemberdayaan Masyarakat	Terlaksananya Promosi Kesehatan dan Pemberdayaan Masyarakat		10.204.207		715.790		875.442.600		109.876.200																				
	02	01	19.	01.	Pengembangan media promosi dan informasi sadar hidup sehat	Tersedianya media penyuluhan di masyarakat	100 %	4.009.659	1,00	276.635	1,00	304.050.000	0,70	212.216.565	70,42	69,80	1,70	212.493.200	1,70	5.299,53	Dinas Kesehatan													
	02	01	19.	02.	Penyuluhan masyarakat pola hidup sehat	Tersedianya dana untuk penyuluhan dan pembinaan Desa PHBS	80 %	2.526.949	1,00	169.823	1,00	191.617.000	0,85	137.902.500	85,40	71,97	1,85	138.072.323	2,32	5.463,99														
	02	01	19.	06.	Pembinaan Usaha Kesehatan Sekolah Tingkat SD	Tersosialisasi Penjangkaran Kesehatan Kelas I SD, SLTP dan SMU	100 %	634.894	1,00	68.100	1,00	92.225.000	0,68	59.087.500	68,44	64,07	1,68	59.155.600	1,68	9.317,40														
	02	01	19.	10.	Mengembangkan upaya kesehatan berbasis masyarakat (UKBM)	Tersedianya Dana untuk Pembinaan UKBM	100 %	2.321.166	1,00	201.233	1,00	176.012.600	0,69	94.897.600	68,61	53,92	1,69	95.098.833	1,69	-														
	02	01	19.	11.	Pengadaan Media Promosi (DAK Fisik Reguler)		3 Puskesmas	711.538	-	-	1,00	111.538.000	0,99	109.876.200	98,51	-	0,99	109.876.200	32,84	15.442,07														
Rata-rata capaian kinerja (%)													78,28	51,95																				
Predikat kinerja													T	R																				
02	01	20.			Program Perbaikan Gizi Masyarakat	Meningkatnya Perbaikan Gizi Masyarakat		2.758.713		325.194		285.767.000		190.022.500																				
	02	01	20.	01.	Penyusunan peta informasi masyarakat gizi kurang	Tersedianya data keadaan status gizi balita	31 Puskesmas	416.968	1,00	35.700	1,00	95.800.000	0,73	69.225.000	73,12	72,26	1,73	69.260.700	5,58	16.610,58	Dinas Kesehatan													
	02	01	20.	02.	Pemberian tambahan makanan dan vitamin	Meningkatkan cakupan kegiatan di Posyandu	100 %	1.261.130	1,00	166.546	1,00	43.967.000	0,17	7.130.000	16,96	16,22	1,17	7.296.546	1,17	578,57														
	02	01	20.	03.	Peangulangan kurang energi protein (KEP), anemia gizi besi, gangguan akibat kurang yodium (GAKY), kurang vitamin A dan kekurangan zat gizi mikro lainnya	Tersedianya data keadaan status gizi balita	100 %	649.824	1,00	72.983	1,00	89.600.000	0,69	59.777.500	69,00	66,72	1,69	59.850.483	1,69	9.210,27														
	02	01	20.	04.	Pemberdayaan masyarakat untuk pencapaian keluarga sadar gizi	Terlaksananya pemberian tambahan makanan anak sekolah di kab. Kampar	31 Puskesmas	430.792	1,00	49.965	1,00	56.400.000	0,96	53.890.000	95,55	95,55	1,96	53.939.965	6,31	12.521,11														
Rata-rata capaian kinerja (%)													63,66	62,69																				
Predikat kinerja													R	R																				
02	01	21.			Program Pengembangan Lingkungan Sehat	Tercapainya Pengembangan Lingkungan Sehat		5.560.070		202.668		300.720.000		168.075.000																				
	02	01	21.	06.	Pengembangan Sanitasi Total Berbasis Masyarakat (STBM)	Tercapainya desa/kelurahan yang melaksanakan STBM	928 Desa	2.641.320	1,00	154.618	1,00	225.720.000	0,42	108.682.500	41,92	48,15	1,42	108.837.118	0,15	4.120,56	Dinas Kesehatan													
	02	01	21.	07.	Pengawasan Higiene dan sanitasi tempat-tempat umum (TTU)	Terlaksananya TTU yang memenuhi syarat kesehatan	64 %	2.918.750	1,00	48.050	1,00	75.000.000	0,51	59.392.500	50,95	79,19	1,51	59.440.550	2,36	2.036,51														
Rata-rata capaian kinerja (%)													46,43	63,67																				
Predikat kinerja													SR	SR																				
02	01	22.			Program Pencegahan dan Penanggulangan Penyakit Menular	Telaksananya Pencegahan dan penanggulangan penyakit menular		18.798.797		1.201.089		2.080.796.700,00		1.720.436.605																				
	02	01	22.	01.	Penyemprotan/fogging sarang nyamuk	Incedence Rate (IR) DBD	100 %	1.276.155	1,00	180.892	1,00	208.154.700	0,97	202.101.700	97,09	97,09	1,97	202.282.592	1,97	15.850,95	Dinas Kesehatan													
	02	01	22.	02.	Pengadaan alat fogging dan bahan-bahan fogging	Angka Kejadian DBD Dan Chikungunya	100 %	1.288.490	1,00	120.216	1,00	128.490.000	1,00	128.490.000	100,00	100,00	2,00	128.610.216	2,00	9.981,47														
	02	01	22.	03.	Pengadaan vaksin penyakit menular	Tatalaksana Kasus GHPR (Gigitan Hewan Penular Rabies)	100 %	744.951	1,00	1.270	1,00	60.951.000	1,00	60.945.000	99,99	99,99	2,00	60.946.270	2,00	8.181,25														
	02	01	22.	04.	Pelayanan vaksinasi bagi balita dan anak sekolah	Pelaksanaan Vaksinasi Balita dan Murid SD Sederajat	100 %	1.470.000	1,00	67.289	1,00	180.000.000	0,96	168.202.000	95,95	93,45	1,96	168.269.289	1,96	11.446,89														
	02	01	22.	05.	Pelayanan pencegahan dan penanggulangan penyakit menular	Tercapainya Penatalaksanaan Pencegahan dan Penanggulangan Penyakit Menular	85 %	808.020	1,00	58.244	1,00	108.020.000	0,83	84.955.000	82,85	78,65	1,83	85.013.244	2,15	10.521,18														
	02	01	22.	06.	Pencegahan penularan penyakit endemik/epidemik	Tercapainya Penjangkaran dan Penemuan Kasus Penyakit Endemik/Epidemik	55 %	862.200	1,00	66.323	1,00	129.200.000	0,69	81.270.000	69,04	62,90	1,69	81.336.323	3,07	9.433,58														
	02	01	22.	07.	Peningkatan Imunisasi	Pelaksanaan Imunisasi Bayi dan Ibu Hamil	95 %	2.859.150	1,00	31.450	1,00	281.150.000	0,85	217.903.000	85,10	77,50	1,85	217.934.450	1,95	7.622,35														

No	Usuran/Bidang Usuran Pemerintahan Daerah dan Program/Kegiatan					Indikator Kinerja Program (outcome)/Kegiatan (output)	Capaian Kinerja RPJMD Kabupaten pada tahun 2022 (akhir periode RPJMD)		Realisasi Capaian Kinerja RPJMD s/d Tahun Lalu (2017) (TAHUN N-1)		Target Kinerja dan Anggaran RKPD Tahun 2018		Realisasi Capaian Kinerja dan Anggaran RKPD Tahun 2018 (TAHUN N)		Tingkat Capaian Kinerja dan Realisasi Anggaran RKPD Tahun 2017 (%)		Realisasi Kinerja dan Anggaran RPJMD s/d Akhir Tahun 2022		Tingkat Capaian Kinerja dan Realisasi Anggaran RPJMD s/d Tahun 2022 (%)		OPD Penanggung Jawab		
							K	Rp	K	Rp. (000)	K	Rp.	K	Rp. (000)	K	Rp.	K	Rp.	K	Rp. (000)		K	Rp.
1	2	3	4	5	6	7	8	9	10	11	12	13	14	15	16	17	18	19	20	21			
	02.01.22.08.	Peningkatan surveillance epidemiologi dan penanggulangan wabah	penanggulangan wabah/bencana dan surveilans epidemiologi & MATRA	100 %	2.162.445	1,00	102.629	1,00	230.445.000	0,88	195.153.400	87,96	84,69	1,88	195.256.029	1,88	9.029,41						
	02.01.22.09.	Eliminasi Penyakit Filariasis	Pemutusan Penularan Mata Rantai Penyakit Filariasis	100 %	655.151	1,00	66.180	1,00	47.151.000	0,72	32.371.000	71,97	68,65	1,72	32.437.180	1,72	4.951,10						
	02.01.22.21.	Pelayanan dan pembinaan kesehatan Jemaah Haji	Pelaksanaan Pemeriksaan JCH	100 %	3.677.645	1,00	303.078	1,00	461.645.000	0,91	415.906.000	90,53	90,09	1,91	416.209.078	1,91	11.317,27						
	02.01.22.22.	Pencegahan dan penanggulangan TB Panu	Case Detection Rate (CDR)	80 %	2.248.820	1,00	122.620	1,00	130.820.000	0,98	98.709.505	97,99	75,45	1,98	98.832.125	2,47	4.394,84						
	02.01.22.24.	Pencegahan dan Penanggulangan HIV/AIDS	Tercapainya Penjarangan dan Penemuan Kasus HIV/AIDS	2 %	745.770	1,00	80.899	1,00	114.770.000	0,59	34.430.000	59,50	30,00	1,59	34.510.899	100,95	4.627,55						
Rata-rata capaian kinerja (%)												86,50	79,87			10,34	8.946,49						
Predikat kinerja												T	T										
	02.01.23.	Program Standarisasi Pelayanan Kesehatan	Tercapainya Standarisasi Pelayanan Kesehatan		6.244.125		507.484		921.008.364,00		1.196.193.500												
	02.01.23.01.	Penyusunan standar pelayanan kesehatan	Terlaksananya Standarisasi Kesehatan	32	Dokume	1.098.020	1,00	293.442	1,00	193.370.000	0,92	154.820.000	91,92	80,06	1,92	155.113.442	6,00	14.126,65					
	02.01.23.03.	Pembangunan dan pemutakhiran data dasar standar pelayanan kesehatan	Terlaksananya analisis data pencapaian program dinas kesehatan	6	Dokume	991.382	1,00	104.903	1,00	136.015.800	0,69	699.810.400	69,02	514,51	1,69	699.915.303	28,17	70.599,99					
	02.01.23.06'	Monitoring, evaluasi dan pelaporan	Terlaksananya Monitoring, Evaluasi dan Pelaporan, lokmin serta Tersusunnya Laporan Tahunan di Kabupaten Kampar	24	Kali	1.069.870	1,00	109.139	1,00	212.858.004	0,82	150.071.000	81,56	70,50	1,82	150.180.139	7,56	14.037,24					
	02.01.23.12.	Penyusunan standar pelayanan minimal kesehatan	Tersusunnya Laporan SPM Bidang Kesehatan	6	Dokume	1.426.581	-	-	1,00	264.303.360	0,87	88.811.200	87,31	33,60	0,87	88.811.200	14,55	6.225,46					
	02.01.23.13.	Peningkatan pemanfaatan Sistem Informasi Kesehatan (SIK)	Tercapainya SIK di kabupaten kampar melalui pelaksanaan SIKDA GENERIK	31	Puskes	1.658.273	-	-	1,00	114.461.200	0,72	102.680.900	72,40	89,71	0,72	102.680.900	2,34	6.192,04					
Rata-rata capaian kinerja (%)												80,44	157,68			11,72	22.236,28						
Predikat kinerja												T	ST										
	02.01.25.	Pengadaan, Peningkatan dan Perbaikan Sarana dan Prasarana Puskesmas/Puskesmas pembantu dan jaringannya	Tercapainya Standarisasi Pelayanan Kesehatan		47.812.140		1.936.331		10.745.150.000		4.964.015.161												
	02.01.25.01.	Pembangunan puskesmas	Tercapainya Rehabilitasi/perbaikan Puskesmas	100 %	9.180.320	1,00	260.893	1,00	4.080.320.000	0,98	3.948.763.761	97,77	96,78	1,98	3.949.024.654	1,98	43.016,20						
	02.01.25.02.	Pembangunan puskesmas pembantu	Tercapainya Pembangunan dan Rehabilitasi Pustu	100 %	8.221.220	1,00	107.791	1,00	221.220.000	0,94	208.333.500	94,17	94,17	1,94	208.441.291	1,94	2.535,41						
	02.01.25.06.	Pengadaan sarana dan prasarana puskesmas	Tersedianya Sarana dan Prasarana di Puskesmas untuk menunjang pelayanan kesehatan di Puskesmas	56	Jenis	25.584.600	1,00	1.216.815	1,00	584.600.000	0,92	482.410.750	92,28	82,52	1,92	483.627.565	3,43	1.890,31					
	02.01.25.07	Pengadaan sarana dan prasarana puskesmas pembantu	Tercapainya Pengadaan Sarana dan Prasarana Puskesmas Pembantu.	47	Jenis	4.826.000	1,00	350.832	1,00	326.000.000	1,00	324.507.150	99,54	99,54	2,00	324.857.982	4,25	6.731,41					
	02.01.25.28.	Peningkatan Aplikasi Sarana, Prasarana dan Alat Kesehatan (ASPAK)	Tersedianya Sarana dan Prasarana di Puskesmas untuk menunjang pelayanan kesehatan di Puskesmas	100 %	867.050	-	-	1,00	138.010.000	1,06	136.658.500	105,67	-	1,06	136.658.500	1,06	15.761,32						
	02.01.25.30.	Pengadaan Sarana dan Prasarana Puskesmas (DAK Fisik Reguler)		60 %	5.395.000	-	-	1,00	5.395.000.000	0,90	2.006.597.174	90,44	-	0,90	2.006.597.174	1,51	37.193,65						
Rata-rata capaian kinerja (%)												96,65	62,17			2,36	17.854,71						
Predikat kinerja												SR	SR										
	02.01.28.	Program Kemitraan Peningkatan Pelayanan Kesehatan	Tercapainya Kemitraan Peningkatan Pelayanan Kesehatan		902.645		57.199		136.880.000		117.252.400												

Dinas Kesehatan

Dinas Kesehatan

Dinas

No	Usuran/Bidang Usuran Pemerintahan Daerah dan Program/Kegiatan					Indikator Kinerja Program (outcome)/Kegiatan (output)	Capaian Kinerja RPJMD Kabupaten pada tahun 2022 (akhir periode RPJMD)		Realisasi Capaian Kinerja RPJMD s/d Tahun Lalu (2017) (TAHUN N-1)		Target Kinerja dan Anggaran RKPD Tahun 2018		Realisasi Capaian Kinerja dan Anggaran RKPD Tahun 2018 (TAHUN N)		Tingkat Capaian Kinerja dan Realisasi Anggaran RKPD Tahun 2017 (%)		Realisasi Kinerja dan Anggaran RPJMD s/d Akhir Tahun 2022		Tingkat Capaian Kinerja dan Realisasi Anggaran RPJMD s/d Tahun 2022 (%)		OPD Penanggung Jawab			
							K	Rp	K	Rp. (000)	K	Rp.	K	Rp. (000)	K	Rp.	K	Rp. (000)	K	Rp.				
							5		6		7		8		9		10		11					
1	02	01	28	09	Pembinaan institusi kesehatan swasta	Tercapainya Pembinaan Pemantauan dan Pelayanan Kesehatan Swasta	21	Kec.	902.645	1,00	57.199	1,00	136.880.000	0,88	117.252.400	88,35	85,66	1,88	117.309.599	8,97	12.996,21	Kesehatan		
													Rata-rata capaian kinerja (%)											
													Predikat kinerja		T		T							
	02	01	30		Program Peningkatan Pelayanan Kesehatan Lansia	Terlaksananya Program Peningkatan Pelayanan Kesehatan Lansia			538.945		46.730		56.850.000		16.760.000							Dinas Kesehatan		
	02	01	30	09	Upaya Peningkatan Pelayanan Kesehatan Lansia	Tingkat Kesehatan/Kemandirian Lansia	72	%	538.945	1,00	46.730	1,00	56.850.000	0,30	16.760.000	29,86	29,48	1,30	16.806.730	-	-	Kesehatan		
													Rata-rata capaian kinerja (%)		29,86		29,48							
													Predikat kinerja		SR		SR							
	02	01	31		Program Pengawasan dan Pengendalian Kesehatan Makanan	Meningkatnya Pengawasan dan Pengendalian Kesehatan Makanan			4.513.238		337.840		823.440.000		383.637.500							Dinas Kesehatan		
	02	01	31	02	Pengawasan dan pengendalian keamanan dan kesehatan makanan hasil produksi rumah tangga	Terlaksananya pembinaan dan pengawasan IRTP	100	%	2.329.488	1,00	292.340	1,00	508.440.000	0,73	331.860.000	73,20	65,27	1,73	332.152.340	1,73	14.258,60	Kesehatan		
	02	01	31	03	Pengawasan dan pengendalian keamanan dan kesehatan makanan restaurant	Terbinanya dan terkendalinya keamanan dan kesehatan makanan restoran, jasa boga, depot air isi minum ulang	50	%	1.936.250	1,00	45.500	1,00	67.500.000	0,78	51.777.500	77,60	76,71	1,78	51.823.000	3,55	-	Kesehatan		
	02	01	31	05	Pengadaan Kesling Kit (DAK Fisik Reguler)		6	Puskesn	247.500	-	-	1,00	247.500.000	-	-	-	-	-	-	-	-	Kesehatan		
													Rata-rata capaian kinerja (%)		50,27		47,33							
													Predikat kinerja		SR		SR							
	02	01	32		Program Peningkatan Keselamatan Ibu Melahirkan dan Anak	Tercapainya Peningkatan Keselamatan Ibu Melahirkan dan Anak			4.835.098		415.077		607.944.000		147.840.000							Dinas Kesehatan		
	02	01	32	04	Peningkatan Cakupan P4K	Meningkatnya Cakupan P4K	100	%	1.004.161	1,00	109.690	1,00	225.900.000	0,16	33.705.000	16,43	14,92	1,16	33.814.690	1,16	3.367,46	Kesehatan		
	02	01	32		Penurunan angka kematian Ibu, bayi dan Balita	Menurunnya Angka Kematian Ibu, Bayi dan Balita	100	%	1.534.641	1,00	181.557	1,00	184.469.000	0,60	43.330.000	59,74	23,49	1,60	43.511.557	1,60	2.835,29	Kesehatan		
	02	01	32	10	Peningkatan kualitas hidup anak dan remaja	Meningkatnya kualitas hidup anak dan remaja	100	%	1.553.698	1,00	43.225	1,00	109.375.000	0,22	21.170.000	21,54	19,36	1,22	21.213.225	1,22	1.365,34	Kesehatan		
	02	01	32	11	Peningkatan manajemen program kesehatan keluarga	Meningkatnya pengelolaan manajemen program kesehatan keluarga	28	Kali	742.597	1,00	80.605	1,00	88.200.000	0,70	49.635.000	70,31	56,28	1,70	49.715.605	6,08	6.694,83	Kesehatan		
													Rata-rata capaian kinerja (%)		84,01		57,02							
													Predikat kinerja		T		R							
	02	01	34		Program Pengendalian Penyakit Tidak Menular	Meningkatnya Pengendalian Penyakit Tidak Menular			5.230.825		273.228		596.575.000		334.698.000							Dinas Kesehatan		
	02	01	34	01	Peningkatan Program Pengendalian Penyakit Tidak Menular	Pengendalian penyakit tidak menular	80	%	1.633.275	1,00	205.253	1,00	184.650.000	0,70	99.396.900	69,93	53,83	1,70	99.602.153	2,12	-	Kesehatan		
	02	01	34	02	Pembinaan Pelayanan Kesehatan Jiwa	Pengendalian Penyakit Tidak Menular	60	%	652.750	1,00	67.975	1,00	72.500.000	0,99	46.797.000	99,04	64,55	1,99	46.864.975	3,32	-	Kesehatan		
	02	01	34	03	Pengembangan POSBINDU PTM	Pengendalian Penyakit Tidak Menular	80	%	1.620.625	-	-	1,00	172.000.000	0,83	100.723.850	83,30	58,56	0,83	100.723.850	1,04	6.215,12	Kesehatan		
	02	01	34	04	Peningkatan Pelayanan PTM Terpadu	Pengendalian Penyakit Tidak Menular	80	%	1.324.175	-	-	1,00	167.425.000	0,92	87.780.250	92,06	52,43	0,92	87.780.250	1,15	6.629,05	Kesehatan		
													Rata-rata capaian kinerja (%)		86,08		57,34							
													Predikat kinerja		T		R							
	02	01	35		Program Jaminan Kesehatan Nasional	Persentase penduduk dengan jaminan kesehatan			4.976.229.211		811.531.211		24.174.579.028		172.623.569.637							Dinas Kesehatan		
	02	01	35	10	Jaminan Kesehatan Nasional Fasilitas Kesehatan Tingkat Pertama (JKN FKTP) Puskesmas Salo Kec. Salo	Terlayannya pelayanan kesehatan peserta JKN	90	%	160.374.276	1,00	26.157.399	1,00	756.000.000	0,91	19.870.245.971	90,59	2.628,34	1,91	19.896.403.370	2,12	12.406,23	Kesehatan		

No	Usuran/Bidang Usuran Pemerintahan Daerah dan Program/Kegiatan					Indikator Kinerja Program (outcome)/Kegiatan (output)	Capaian Kinerja RPJMD Kabupaten pada tahun 2022 (akhir periode RPJMD)		Realisasi Capaian Kinerja RPJMD s/d Tahun Lalu (2017) (TAHUN N-1)		Target Kinerja dan Anggaran RKPD Tahun 2018		Realisasi Capaian Kinerja dan Anggaran RKPD Tahun 2018 (TAHUN N)		Tingkat Capaian Kinerja dan Realisasi Anggaran RKPD Tahun 2017 (%)		Realisasi Kinerja dan Anggaran RPJMD s/d Akhir Tahun 2022		Tingkat Capaian Kinerja dan Realisasi Anggaran RPJMD s/d Tahun 2022 (%)		OPD Penanggung Jawab
							K	Rp	K	Rp. (000)	K	Rp.	K	Rp. (000)	K	Rp.	K	Rp. (000)	K	Rp.	
							5		6		7		8		9		10		11		
	02	01	35	11	Jaminan Kesehatan Nasional Fasilitas Kesehatan Tingkat Pertama (JKN FKTP) Puskesmas kampar utara Kec. Kampar utara	Terlayannya pelayanan kesehatan peserta JKN	90 %	160.374.276	1,00	26.157.399	1,00	720.000.000	0,24	5.442.860.998	24,02	755,95	1,24	5.469.018.397	1,38	3.410,16	
	02	01	35	12	Jaminan Kesehatan Nasional Fasilitas Kesehatan Tingkat Pertama (JKN FKTP) Puskesmas Tapung perawatan Kec. Tapung	Terlayannya pelayanan kesehatan peserta JKN	90 %	160.374.276	1,00	26.157.399	1,00	800.000.000	0,24	5.442.860.998	24,02	680,36	1,24	5.469.018.397	1,38	3.410,16	
	02	01	35	13	Jaminan Kesehatan Nasional Fasilitas Kesehatan Tingkat Pertama (JKN FKTP) Puskesmas Tapung 1 Kec. Tapung	Terlayannya pelayanan kesehatan peserta JKN	90 %	160.374.276	1,00	26.157.399	1,00	550.000.000	0,24	5.442.860.998	24,02	989,61	1,24	5.469.018.397	1,38	3.410,16	
	02	01	35	14	Jaminan Kesehatan Nasional Fasilitas Kesehatan Tingkat Pertama (JKN FKTP) Puskesmas Tapung II Kec. Tapung	Terlayannya pelayanan kesehatan peserta JKN	90 %	160.374.276	1,00	26.157.399	1,00	736.322.000	0,24	5.442.860.998	24,02	739,20	1,24	5.469.018.397	1,38	3.410,16	
	02	01	35	15	Jaminan Kesehatan Nasional Fasilitas Kesehatan Tingkat Pertama (JKN FKTP) Puskesmas Kampar Kiri Hulu II Kec. Kampar Kiri Hulu	Terlayannya pelayanan kesehatan peserta JKN	90 %	160.374.276	1,00	26.157.399	1,00	330.612.000	0,24	5.442.860.998	24,02	1.646,30	1,24	5.469.018.397	1,38	3.410,16	
	02	01	35	16	Jaminan Kesehatan Nasional Fasilitas Kesehatan Tingkat Pertama (JKN FKTP) Puskesmas Kampar Kiri Hulu II Kec. Kampar Kiri Hulu	Terlayannya pelayanan kesehatan peserta JKN	90 %	160.374.276	1,00	26.157.399	1,00	398.880.000	0,24	5.442.860.998	24,02	1.364,54	1,24	5.469.018.397	1,38	3.410,16	
	02	01	35	17	Jaminan Kesehatan Nasional Fasilitas Kesehatan Tingkat Pertama (JKN FKTP) Puskesmas Gunung Sahilan I Kec. Gunung Sahilan	Terlayannya pelayanan kesehatan peserta JKN	90 %	160.374.276	1,00	26.157.399	1,00	170.736.000	0,24	5.442.860.998	24,02	3.187,88	1,24	5.469.018.397	1,38	3.410,16	
	02	01	35	18	Jaminan Kesehatan Nasional Fasilitas Kesehatan Tingkat Pertama (JKN FKTP) Puskesmas Gunung Sahilan II Kec. Gunung Sahilan	Terlayannya pelayanan kesehatan peserta JKN	90 %	160.374.276	1,00	26.157.399	1,00	316.286.280	0,24	5.442.860.998	24,02	1.720,87	1,24	5.469.018.397	1,38	3.410,16	
	02	01	35	19	Jaminan Kesehatan Nasional Fasilitas Kesehatan Tingkat Pertama (JKN FKTP) Puskesmas Siak Hulu I Kec. Siak Hulu	Terlayannya pelayanan kesehatan peserta JKN	90 %	160.374.276	1,00	26.157.399	1,00	817.500.000	0,24	5.442.860.998	24,02	665,79	1,24	5.469.018.397	1,38	3.410,16	
	02	01	35	20	Jaminan Kesehatan Nasional Fasilitas Kesehatan Tingkat Pertama (JKN FKTP) Puskesmas Siak Hulu II Kec. Siak Hulu	Terlayannya pelayanan kesehatan peserta JKN	90 %	160.374.276	1,00	26.157.399	1,00	564.996.000	0,24	5.442.860.998	24,02	963,35	1,24	5.469.018.397	1,38	3.410,16	
	02	01	35	21	Jaminan Kesehatan Nasional Fasilitas Kesehatan Tingkat Pertama (JKN FKTP) Puskesmas Perhentian Raja Kec. Perhentian Raja	Terlayannya pelayanan kesehatan peserta JKN	90 %	160.374.276	1,00	26.157.399	1,00	989.100.000	0,24	5.442.860.998	24,02	550,28	1,24	5.469.018.397	1,38	3.410,16	
	02	01	35	22	Jaminan Kesehatan Nasional Fasilitas Kesehatan Tingkat Pertama (JKN FKTP) Puskesmas Tapung Hilir I Kec. Tapung Hilir	Terlayannya pelayanan kesehatan peserta JKN	90 %	160.374.276	1,00	26.157.399	1,00	1.738.810.000	0,24	5.442.860.998	24,02	313,02	1,24	5.469.018.397	1,38	3.410,16	
	02	01	35	23	Jaminan Kesehatan Nasional Fasilitas Kesehatan Tingkat Pertama (JKN FKTP) Puskesmas Tapung Hilir II Kec. Tapung Hilir	Terlayannya pelayanan kesehatan peserta JKN	90 %	160.374.276	1,00	26.157.399	1,00	660.000.000	0,24	5.442.860.998	24,02	824,68	1,24	5.469.018.397	1,38	3.410,16	
	02	01	35	24	Jaminan Kesehatan Nasional Fasilitas Kesehatan Tingkat Pertama (JKN FKTP) Puskesmas Tapung Hulu I Kec. Tapung Hulu	Terlayannya pelayanan kesehatan peserta JKN	90 %	160.374.276	1,00	26.157.399	1,00	516.000.000	0,24	5.442.860.998	24,02	1.054,82	1,24	5.469.018.397	1,38	3.410,16	
	02	01	35	25	Jaminan Kesehatan Nasional Fasilitas Kesehatan Tingkat Pertama (JKN FKTP) Puskesmas Tapung Hulu II Kec. Tapung Hulu	Terlayannya pelayanan kesehatan peserta JKN	90 %	160.374.276	1,00	26.157.399	1,00	472.800.000	0,24	5.442.860.998	24,02	1.151,20	1,24	5.469.018.397	1,38	3.410,16	

Dinas Ke

No	Usuran/Bidang Usuran Pemerintahan Daerah dan Program/Kegiatan					Indikator Kinerja Program (outcome)/Kegiatan (output)	Capaian Kinerja RPJMD Kabupaten pada tahun 2022 (akhir periode RPJMD)		Realisasi Capaian Kinerja RPJMD s/d Tahun Lalu (2017) (TAHUN N-1)		Target Kinerja dan Anggaran RKPD Tahun 2018		Realisasi Capaian Kinerja dan Anggaran RKPD Tahun 2018 (TAHUN N)		Tingkat Capaian Kinerja dan Realisasi Anggaran RKPD Tahun 2017 (%)		Realisasi Kinerja dan Anggaran RPJMD s/d Akhir Tahun 2022		Tingkat Capaian Kinerja dan Realisasi Anggaran RPJMD s/d Tahun 2022 (%)		OPD Penanggung Jawab
							K	Rp	K	Rp. (000)	K	Rp.	K	Rp. (000)	K	Rp.	K	Rp. (000)	K	Rp.	
							5		6		7		8		9		10		11		
	02	01	35	26	Jaminan Kesehatan Nasional Fasilitas Kesehatan Tingkat Pertama (JKN FKTP) Puskesmas Koto Kampar Hulu Kec. Koto Kampar Hulu	Terlayannya pelayanan kesehatan peserta JKN	90 %	160.374.276	1,00	26.157.399	1,00	791.111.400	0,24	5.442.860.998	24,02	688,00	1,24	5.469.018.397	1,38	3.410,16	Kesehatan
	02	01	35	27	Jaminan Kesehatan Nasional Fasilitas Kesehatan Tingkat Pertama (JKN FKTP) Puskesmas Bangkinang Kota Kec. Bangkinang Kota	Terlayannya pelayanan kesehatan peserta JKN	90 %	160.374.276	1,00	26.157.399	1,00	1.357.680.000	0,24	5.442.860.998	24,02	400,89	1,24	5.469.018.397	1,38	3.410,16	
	02	01	35	28	Jaminan Kesehatan Nasional Fasilitas Kesehatan Tingkat Pertama (JKN FKTP) Puskesmas Bangkinang Kec. Bangkinang	Terlayannya pelayanan kesehatan peserta JKN	90 %	160.374.276	1,00	26.157.399	1,00	1.109.542.200	0,24	5.442.860.998	24,02	490,55	1,24	5.469.018.397	1,38	3.410,16	
	02	01	35	29	Jaminan Kesehatan Nasional Fasilitas Kesehatan Tingkat Pertama (JKN FKTP) Puskesmas Kuok Kec. Kuok	Terlayannya pelayanan kesehatan peserta JKN	90 %	160.374.276	1,00	26.157.399	1,00	884.532.000	0,24	5.442.860.998	24,02	615,34	1,24	5.469.018.397	1,38	3.410,16	
	02	01	35	30	Jaminan Kesehatan Nasional Fasilitas Kesehatan Tingkat Pertama (JKN FKTP) Puskesmas Kampar Kec. Kampar	Terlayannya pelayanan kesehatan peserta JKN	90 %	160.374.276	1,00	26.157.399	1,00	1.533.592.500	0,24	5.442.860.998	24,02	354,91	1,24	5.469.018.397	1,38	3.410,16	
	02	01	35	31	Jaminan Kesehatan Nasional Fasilitas Kesehatan Tingkat Pertama (JKN FKTP) Puskesmas Rumbio Jaya Kec. Rumbio Jaya	Terlayannya pelayanan kesehatan peserta JKN	90 %	160.374.276	1,00	26.157.399	1,00	630.000.000	0,24	5.442.860.998	24,02	863,95	1,24	5.469.018.397	1,38	3.410,16	
	02	01	35	32	Jaminan Kesehatan Nasional Fasilitas Kesehatan Tingkat Pertama (JKN FKTP) Puskesmas Kampar Timur Kec. Kampar Timur	Terlayannya pelayanan kesehatan peserta JKN	90 %	160.374.276	1,00	26.157.399	1,00	597.331.400	0,24	5.442.861	24,02	0,91	1,24	31.600.260	1,38	19,70	
	02	01	35	33	Jaminan Kesehatan Nasional Fasilitas Kesehatan Tingkat Pertama (JKN FKTP) Puskesmas Kampar Kiri Kec. Kampar Kiri	Terlayannya pelayanan kesehatan peserta JKN	90 %	160.374.276	1,00	26.157.399	1,00	1.962.880.848	0,24	5.442.860.998	24,02	277,29	1,24	5.469.018.397	1,38	3.410,16	
	02	01	35	34	Jaminan Kesehatan Nasional Fasilitas Kesehatan Tingkat Pertama (JKN FKTP) Puskesmas XIII Koto Kampa I Kec. XIII Koto Kampar	Terlayannya pelayanan kesehatan peserta JKN	90 %	160.374.276	1,00	26.157.399	1,00	418.404.000	0,24	5.442.860.998	24,02	1.300,86	1,24	5.469.018.397	1,38	3.410,16	
	02	01	35	35	Jaminan Kesehatan Nasional Fasilitas Kesehatan Tingkat Pertama (JKN FKTP) Puskesmas XIII Koto Kampar II Kec. XIII Koto Kampar	Terlayannya pelayanan kesehatan peserta JKN	90 %	160.374.276	1,00	26.157.399	1,00	221.016.000	0,24	5.442.860.998	24,02	2.462,65	1,24	5.469.018.397	1,38	3.410,16	
	02	01	35	36	Jaminan Kesehatan Nasional Fasilitas Kesehatan Tingkat Pertama (JKN FKTP) Puskesmas XIII Koto Kampar III Kec. XIII Koto Kampar	Terlayannya pelayanan kesehatan peserta JKN	90 %	160.374.276	1,00	26.157.399	1,00	375.945.000	0,24	5.442.860.998	24,02	1.447,78	1,24	5.469.018.397	1,38	3.410,16	
	02	01	35	37	Jaminan Kesehatan Nasional Fasilitas Kesehatan Tingkat Pertama (JKN FKTP) Puskesmas Kampar Kiri Tengah Kec. Kampar Kiri Tengah	Terlayannya pelayanan kesehatan peserta JKN	90 %	160.374.276	1,00	26.157.399	1,00	695.326.400	0,24	5.442.861	24,02	0,78	1,24	31.600.260	1,38	19,70	
	02	01	35	38	Jaminan Kesehatan Nasional Fasilitas Kesehatan Tingkat Pertama (JKN FKTP) Puskesmas Kampar Kiri Hilir Kec. Kampar Kiri Hilir	Terlayannya pelayanan kesehatan peserta JKN	90 %	160.374.276	1,00	26.157.399	1,00	381.390.000	0,24	5.442.860.998	24,02	1.427,11	1,24	5.469.018.397	1,38	3.410,16	
	02	01	35	39	Jaminan Kesehatan Nasional Fasilitas Kesehatan Tingkat Pertama (JKN FKTP) Puskesmas Siak Hulu III Kec. Siak Hulu	Terlayannya pelayanan kesehatan peserta JKN	90 %	160.374.276	1,00	26.157.399	1,00	542.677.000	0,24	5.442.860.998	24,02	1.002,97	1,24	5.469.018.397	1,38	3.410,16	
	02	01	35	40	Jaminan Kesehatan Nasional Fasilitas Kesehatan Tingkat Pertama (JKN FKTP) Puskesmas Tambang Kec. Tambang	Terlayannya pelayanan kesehatan peserta JKN	90 %	160.374.276	1,00	26.157.399	1,00	1.335.108.000	0,24	5.442.860.998	24,02	407,67	1,24	5.469.018.397	1,38	3.410,16	

No	Usuran/Bidang Usuran Pemerintahan Daerah dan Program/Kegiatan				Indikator Kinerja Program (outcome)/Kegiatan (output)	Capaian Kinerja RPJMD Kabupaten pada tahun 2022 (akhir periode RPJMD)		Realisasi Capaian Kinerja RPJMD s/d Tahun Lalu (2017) (TAHUN N-1)		Target Kinerja dan Anggaran RKPD Tahun 2018		Realisasi Capaian Kinerja dan Anggaran RKPD Tahun 2018 (TAHUN N)		Tingkat Capaian Kinerja dan Realisasi Anggaran RKPD Tahun 2017 (%)		Realisasi Kinerja dan Anggaran RPJMD s/d Akhir Tahun 2022		Tingkat Capaian Kinerja dan Realisasi Anggaran RPJMD s/d Tahun 2022 (%)		OPD Penanggung Jawab					
						K	Rp	K	Rp. (000)	K	Rp.	K	Rp. (000)	K	Rp.	K	Rp. (000)	K	Rp.						
						5		6		7		8		9		10		11							
1	02	01	35	41	Klaim Persalinan	100 %	4.626.640	1,00	651.847	1,00	800.000.000	0,57	342.330.000	56,89	42,79	1,57	342.981.847	1,57	7.413,20						
												415010000	27,13	969,39			22,51	57.671,65							
	02	01	36		Program Pengembangan dan Pemberdayaan Sumber Daya Manusia Kesehatan	Terlaksananya Program Pengembangan dan Pemberdayaan Sumber Daya	5.380.290	168.118	630.290.000	448.608.500										Dinas Kesehatan					
	02	01	36	01	Pelaksanaan Pendidikan dan Pelatihan Tenaga Kesehatan	Terlaksananya pendidikan dan pelatihan tenaga kesehatan	186 Orang	3.388.110	1,00	108.538	1,00	388.110.000	0,93	288.286.000	93,35	74,28	1,93	288.394.538	1,04		8.511,96				
	02	01	36	02	Penilaian Tenaga Kesehatan Teladan dan Puskesmas Berprestasi	Terlaksananya Pemilihan Tenaga Kesehatan Teladan dan Puskesmas Berprestasi.	100 %	1.992.180	1,00	59.580	1,00	242.180.000	0,83	160.322.500	82,92	66,20	1,83	160.382.080	1,83		8.050,58				
												Rata-rata capaian kinerja (%)		88,14	70,24			1,43	8.281,27						
	02	01	37		Program Pembinaan Upaya Kesehatan Rujukan	Terlaksananya Program Pembinaan Upaya Kesehatan Rujukan	730.484	43.170	55.483.900	28.243.900										Dinas Kesehatan					
	02	01	37	02	Pemutakhiran Data Fasilitas Kesehatan Rujukan	Terlaksananya Pemutakhiran Data Fasilitas Kesehatan Rujukan	100 %	730.484	1,00	43.170	1,00	55.483.900	0,81	28.243.900	81,10	50,90	1,81	28.287.070	1,81		3.872,37				
												Rata-rata capaian kinerja (%)		40,55	25,45			0,91	1.936,19						
												Predikat kinerja		SR	SR										
JUMLAH ANGGARAN DAN REALISASI DARI SELURUH PROGRAM												111.313.295.186		220.456.814.279											
TOTAL RATA-RATA CAPAIAN KINERJA DAN ANGGARAN DARI SELURUH PROGRAM (PROGRAM 1 s.d. PROGRAM 22)												71,01		104,39				5,23	10.659,54						
PREDIKAT KINERJA DARI SELURUH PROGRAM (PROGRAM 1 s.d. PROGRAM 22)												S		ST											
RUMAH SAKIT UMUM DAERAH																									
1	1	02	01		Program Pelayanan Administrasi Perkantoran	Terpenuhinya sarana dan prasarana pelayanan administrasi perkantoran	7.494.172.500	5.214.007.910	30.420.837.000	12.627.829.654															
				02	Penyediaan jasa komunikasi, sumber daya air dan listrik	Terpenuhinya kebutuhan kantor akan telepon, air dan listrik	60 bln	1.898.000.000	60,00	1.700.568.273	60,00	1.898.000.000	54,00	2.641.459.392	90,00	139,17	114,00	4.342.027.665	190,00	228,77	RSUD				
				08	Penyediaan jasa kebersihan kantor	Terjaganya kebersihan dan kenyamanan kantor	60 bln	1.709.226.000	60,00	1.379.977.675	60,00	1.709.226.000	54,00	2.881.980.965	90,00	168,61	114,00	4.261.958.640	190,00	249,35					
				12	Penyediaan komponen instalasi listrik/penerangan bangunan kantor	Fungsional Instalasi Listrik/Penerangan bangunan kantor	60 bln	484.606.000	60,00	238.441.452	60,00	484.606.000	54,00	356.600.100	90,00	73,59	114,00	595.041.552	190,00	122,79					
				13	Penyediaan peralatan dan perlengkapan kantor	Terlaksananya peralatan dan perlengkapan kantor	5 paket	273.915.500	60,00	142.634.000	5,00	276.980.000	11,00	252.091.020	220,00	91,01	71,00	394.725.020	1.420,00	144,10					
				15	Penyediaan bahan bacaan dan peraturan perundang-undangan	Terpenuhinya bahan bacaan dan perundang-undangan	60 bln	14.520.000	60,00	12.800.500	60,00	21.920.000	54,00	21.366.000	90,00	97,47	114,00	34.166.500	190,00	235,31					
				17	Penyediaan makanan dan minuman	Terlaksananya penyediaan makanan dan minuman	60 bln	235.600.000	60,00	168.912.500	60,00	23.560.000.000	54,00	2.755.710.000	90,00	11,70	114,00	2.924.622.500	190,00	1.241,35					
				18	Rapat-rapat koordinasi dan konsultasi ke luar daerah	Terlaksananya rapat-rapat koordinasi dan konsultasi ke luar daerah	60 bln	551.844.000	60,00	413.309.240	60,00	551.844.000	51,00	646.667.677	85,00	117,18	111,00	1.059.976.917	185,00	192,08					
				19	Penyediaan jasa tenaga harian lepas	Tersedianya jasa tenaga harian lepas	35 org	840.720.000	28,00	155.077.500	35,00	353.520.000	68,00	1.208.067.500	194,29	341,73	96,00	1.363.145.000	274,29	162,14					
				26	Penyediaan jasa pengamanan kantor sepanjang tahun	Tersedianya jasa pengamanan kantor sepanjang tahun	125 org	1.469.820.000	100,00	986.365.770	125,00	1.469.820.000	279,00	1.791.186.000	223,20	121,86	379,00	2.777.551.770	303,20	188,97					
				28	Penyediaan jasa sosialisasi dan publikasi	Tersedianya jasa sosialisasi dan publikasi	60 bln	15.921.000	60,00	15.921.000	60,00	94.921.000	12,00	72.701.000	20,00	76,59	72,00	88.622.000	120,00	556,64					
												Rata-rata capaian kinerja (%)		119,25	123,89			325,25	332,15						
												Predikat kinerja		ST	ST										
2	1	02	03		Program Peningkatan Disiplin Aparatur	Terlathinya Tingkat Kedisiplinan Aparatur Di lingkungan OPD	297.500.000	-	297.500.000	135.715.000										RSUD					
				01	Belanja Modal Pengadaan Mesin Apsensi	Terlaksananya peningkatan Kedisiplinan Pegawai	1 Paket	297.500.000	-	297.500.000	1,00	135.715.000	100,00	45,62	1,00	135.715.000	100,00	45,62							
												Rata-rata capaian kinerja (%)		100,00	45,62			100,00	45,62						
												Predikat kinerja		ST	SR										

No			Usuran/Bidang Usuran Pemerintahan Daerah dan Program/Kegiatan	Indikator Kinerja Program (outcome)/Kegiatan (output)	Capaian Kinerja RPJMD Kabupaten pada tahun 2022 (akhir periode RPJMD)		Realisasi Capaian Kinerja RPJMD s/d Tahun Lalu (2017) (TAHUN N-1)		Target Kinerja dan Anggaran RKPD Tahun 2018		Realisasi Capaian Kinerja dan Anggaran RKPD Tahun 2018 (TAHUN N)		Tingkat Capaian Kinerja dan Realisasi Anggaran RKPD Tahun 2017 (%)		Realisasi Kinerja dan Anggaran RPJMD s/d Akhir Tahun 2022		Tingkat Capaian Kinerja dan Realisasi Anggaran RPJMD s/d Tahun 2022 (%)		OPD Penanggung Jawab		
					K	Rp	K	Rp. (000)	K	Rp.	K	Rp. (000)	K	Rp.	K	Rp. (000)	K	Rp.			
1	2	3	4	5	6	7	8	9	10	11	12	13	14	15	16	17	18	19	20		
	2	1	02	05	Program Peningkatan Kapasitas Sumber Daya Aparatur	Tertatih dan terampilnya peserta kursus, pelatihan dan bimbingan teknis PNS		903.200.000		393.468.810		922.800.000		1.026.689.579							
			03	Bimbingan teknis implementasi peraturan perundangan-undangan	Terlaksananya peningkatan kompetensi pegawai yang mengikuti pelatihan	450 org	903.200.000	349,00	384.977.850	450,00	907.200.000	958,00	1.011.089.579	212,89	111,45	1.307,00	1.396.067.429	290,44	154,57	RSUD	
			04	Bimbingan Teknis Penatausahaan Keuangan dan Aset	Terlaksananya peningkatan kompetensi pegawai yang mengikuti pelatihan	-	-	1,00	8.490.960	-	15.600.000	1,00	15.600.000	-	-	2,00	24.090.960	-	-	RSUD	
													Rata-rata capaian kinerja (%) Predikat kinerja	106,44	55,73			145,22	77,28		
	2	1	02	06	Program Peningkatan Pengembangan Sistem Pelaporan Capaian Kinerja Keuangan	Terlaksananya laporan capaian kinerja dan ikhtisar realisasi kinerja SKPD		5.275.000		6.360.000		7.485.000		-							RSUD
			01	Penyusunan laporan capaian kinerja dan ikhtisar realisasi kinerja SKPD	Terlaksananya laporan capaian kinerja dan ikhtisar realisasi kinerja SKPD	5 lap	2.600.000	5,00	3.180.000	5,00	2.600.000	-	-	-	-	5,00	3.180.000	100,00	122,31	RSUD	
			04	Penyusunan pelaporan keuangan akhir tahun	Terlaksananya laporan keuangan akhir tahun	5 lap	2.675.000	5,00	3.180.000	5,00	2.675.000	-	-	-	-	5,00	3.180.000	100,00	118,88	RSUD	
			18	Penyusunan Laporan Kinerja Instansi Pemerintahan (LKJIP) dan Perjanjian Kerja (Penja)	Tersusunnya laporan Kinerja Instansi Pemerintahan (LKJIP) dan Perjanjian Kerja (Penja)	5 lap	2.210.000	-	-	5,00	2.210.000	-	-	-	-	-	-	-	-	RSUD	
													Rata-rata capaian kinerja (%) Predikat kinerja	-	-			66,67	80,40		
	2	1	02	16	Program Upaya Kesehatan Masyarakat	Penanganan pelayanan kesehatan terhadap pasien secara profesional		1.638.562.000		2.450.333.340		1.638.562.000		1.321.700.000							RSUD
			12	Peningkatan pelayanan dan penanggulangan masalah kesehatan	Meningkatkan pelayanan penanggulangan masalah kesehatan	60 bln	1.438.562.000	60,00	729.144.000	60,00	1.438.562.000	51,00	1.321.700.000	85,00	91,88	111,00	2.050.844.000	185,00	142,56	RSUD	
			17	Pengelolaan SIMRS	Sistem Informasi dan manajemen RS yang relevan	60 Bulan	200.000.000	4,00	180.324.710	60,00	200.000.000	-	-	-	-	4,00	180.324.710	6,67	90,16	RSUD	
			04	Pengadaan Sistem Informasi Manajemen RS (SIMRS) RSUD Bangkinang (Bantuan Keuangan Provinsi)	Seluruh ruangan terupgrade SIM-RS	-	-	7,00	1.540.864.630	-	-	-	-	-	7,00	1.540.864.630	-	-	RSUD		
													Rata-rata capaian kinerja (%) Predikat kinerja	42,50	45,94			63,89	77,57		
	2	1	02	23	Program Standarisasi Pelayanan Kesehatan	Adanya pedoman pelayanan standar akreditasi RS		797.098.000		354.527.650		980.146.000		921.482.109							RSUD
			01	Penyusunan Standar Pelayanan Kesehatan	Tercapainya akreditasi	12 bln	407.446.000	1,00	254.588.500	12,00	590.494.000	27,00	577.290.379	225,00	97,76	28,00	831.878.879	233,33	204,17	RSUD	
			06	Monitoring, evaluasi dan pelaporan	Terlaksananya monitoring, evaluasi dan pelaporan	60 bln	37.582.000	60,00	43.289.200	60,00	37.582.000	51,00	31.161.500	85,00	82,92	111,00	74.450.700	185,00	198,10	RSUD	
			09	Peningkatan Kesehatan dan Keselamatan Kerja Rumah Sakit	Terlaksananya Optimalisasi kesehatan dan keselamatan kerja rumah sakit	-	-	17,00	31.549.500	-	-	-	-	-	17,00	31.549.500	-	-	RSUD		
			13	Kalibrasi alat kesehatan, perizinan personil dan gedung RS	Terlaksananya kalibrasi alat kedokteran umum, radiologi dan perizinan personil di RSUD Bangkinang	60 bln	352.070.000	60,00	25.100.450	60,00	352.070.000	54,00	313.030.230	90,00	88,91	114,00	338.130.680	190,00	96,04	RSUD	
													Rata-rata capaian kinerja (%) Predikat kinerja	133,33	89,86			152,08	124,58		
	2	1	02	26	Pengadaan, Peningkatan Sarana dan Prasarana Rumah Sakit/Rumah Sakit Jiwa/Rumah sakit paru-paru/ Rumah Sakit mata	Tersedianya sarana dan prasarana RSUD Bangkinang yang sesuai standar dan canggih		22.596.910.000		25.221.462.189		23.393.997.000		18.452.089.328							RSUD
			18	Pengadaan alat-alat kesehatan rumah sakit	Tersedianya alat kesehatan rumah sakit	60 bln	1.479.320.000	60,00	148.170.000	60,00	1.479.320.000	33,00	1.306.366.295	55,00	88,31	93,00	1.454.536.295	155,00	98,32	RSUD	

No		Usuran/Bidang Usuran Pemerintahan Daerah dan Program/Kegiatan	Indikator Kinerja Program (outcome)/Kegiatan (output)	Capaian Kinerja RPJMD Kabupaten pada tahun 2022 (akhir periode RPJMD)		Realisasi Capaian Kinerja RPJMD s/d Tahun Lalu (2017) (TAHUN N-1)		Target Kinerja dan Anggaran RKPD Tahun 2018		Realisasi Capaian Kinerja dan Anggaran RKPD Tahun 2018 (TAHUN N)		Tingkat Capaian Kinerja dan Realisasi Anggaran RKPD Tahun 2017 (%)		Realisasi Kinerja dan Anggaran RPJMD s/d Akhir Tahun 2022		Tingkat Capaian Kinerja dan Realisasi Anggaran RPJMD s/d Tahun 2022 (%)		OPD Penanggung Jawab	
				K	Rp	K	Rp. (000)	K	Rp.	K	Rp. (000)	K	Rp.	K	Rp. (000)	K	Rp.		
				5		6		7		8		9		10		11			
	22	Pengadaan perlengkapan rumah tangga rumah sakit (dapur, ruang pasien, laundry, ruang tunggu dan lain-lain).	Tersedianya perlengkapan rumah tangga rumah sakit (dapur, ruang pasien, laundry, ruang tunggu dan lain-lain).	5 paket	2.860.105.000	5,00	662.983.417	5,00	2.860.105.000	22,00	1.051.216.583	440,00	36,75	27,00	1.714.200.000	540,00	59,93	RSUD	
	26	Pengembangan tipe Rumah Sakit		1 Paket	195.000	1,00	182.500.000	1,00	-	-	-	-	1,00	182.500.000	100,00	93.589,74			
	28	Pengadaan Alat-alat kesehatan rumah sakit (DAK)	Terpenuhinya alat kedokteran umum dan patologi	-	-	1,00	6.887.443.014	-	-	-	-	-	-	1,00	6.887.443.014	-	-		
	29	Pembangunan gedung rumah sakit kelas III (DAK Fisik Penugasan)	Terlaksananya pembangunan gedung rawat inap kelas III (Tahap 1)	1 Kegiatan	18.257.290.000	1,00	11.055.952.000	1,00	18.257.200.000	2,00	15.316.856.450	200,00	83,89	3,00	26.372.808.450	300,00	144,45		
	30	Pembangunan gedung rekam medis RSUD Bangkinang (Bankeu)	Gedung rekam medis tahap 1	-	-	12,00	711.388.400	-	-	1,00	777.650.000	-	-	13,00	1.489.038.400	#DIV/0!	#DIV/0!		
	31	Pengadaan Mobil Ambulance (DAK Fisik Penugasan)		-	-	-	-	-	797.372.000	-	-	-	-	-	-	-	-		
	31	Pengadaan Alat Kedokteran Laboratorium RSUD BANGKINANG (Bankeu)		-	-	1,00	1.178.030.725	-	-	-	-	-	-	1,00	1.178.030.725	-	-		
	32	Pengadaan Alat Kedokteran Radiologi RSUD BANGKINANG (Bankeu)		-	-	1,00	2.690.968.500	-	-	-	-	-	-	1,00	2.690.968.500	-	-		
	33	Pengadaan Alat Kedokteran Hemologi RSUD BANGKINANG (Bankeu)		-	-	1,00	290.229.800	-	-	-	-	-	-	1,00	290.229.800	-	-		
	34	Pengadaan Alat Kedokteran Umum RSUD BANGKINANG (Bankeu)		-	-	1,00	49.681.800	-	-	-	-	-	-	1,00	49.681.800	-	-		
	35	Pengadaan Alat Kedokteran Bedah RSUD BANGKINANG (Bankeu)		-	-	1,00	1.364.114.533	-	-	-	-	-	-	1,00	1.364.114.533	-	-		
Rata-rata capaian kinerja (%)												139,00	41,79			#DIV/0!	#DIV/0!		
Predikat kinerja												ST	SR						
2	1	02	27	Program Pemeliharaan Sarana dan Prasarana Rumah Sakit/ Rumah Sakit Jiwa/ Rumah Saki Paru/ Rumah Sakit Mata	-	-	-	-	667.270.000	-	49.500.000							RSUD	
			01	Pemeliharaan rutin/berkala rumah sakit	12 bln	197.770.000	12,00	279.900.000	12,00	447.770.000	21,00	196.980.000	175,00	43,99	33,00	476.880.000	275,00		241,13
				Pemeliharaan rutin/berkala perlengkapan rumah sakit					1,00	134.500.000	1,00	85.000.000	100,00	63,20	1,00	85.000.000	-		-
				Pemeliharaan rutin/berkala alat-alat kesehatan rumah sakit					2,00	85.000.000	2,00	49.500.000	100,00	58,24	2,00	49.500.000	-		-
Rata-rata capaian kinerja (%)												125,00	55,14			91,67	80,38		
Predikat kinerja												ST	R						
2	1	02	33	Program Peningkatan Mutu Pelayanan Kesehatan Badan Layanan Umum Daerah RS	Terpenuhinya pelayanan yang sesuai dengan standar dan meningkatnya BLUD RSUD	32.000.000.000		39.435.595.609		32.000.000.000		50.794.544.136						RSUD	
			01	Pelayanan Badan Layanan Umum Daerah (BLUD)	Terpenuhinya pelayanan sesuai dengan standar pelayanan minimal	60 bln	32.000.000.000	60,00	39.435.595.609	60,00	32.000.000.000	54,00	50.794.544.136	90,00	158,73	114,00	90.230.139.745		190,00
Rata-rata capaian kinerja (%)												90,00	158,73			190,00	281,97		
Predikat kinerja												ST	ST						
JUMLAH ANGGARAN DAN REALISASI DARI SELURUH PROGRAM										90.328.597.000		34.535.005.670							
TOTAL RATA-RATA CAPAIAN KINERJA DAN ANGGARAN DARI SELURUH PROGRAM (PROGRAM 1 s.d. PROGRAM 9)										85,06		50,89				#DIV/0!	#DIV/0!		
PREDIKAT KINERJA DARI SELURUH PROGRAM (PROGRAM 1 s.d. PROGRAM 9)										T		R							
BADAN PENGELOLAAN KEUANGAN DAN ASET DAERAH																			
	1	20	01	Program Pelayanan Administrasi Perkantoran	Terpenuhinya sarana dan prasarana pelayanan administrasi perkantoran	12.065.070.000		2.754.494.436		2.320.640.289		1.755.728.140						RSUD	
	1	20	01	02 Penyediaan jasa komunikasi sumber daya air dan Listrik	Lancarnya komunikasi, sumberdaya air dan listrik	100	597.100.000	100	131.794.454	100,00	151.000.000	68,80	72.931.216	68,80	48,30	168,80	204.725.670		168,80

No	Urusan/Bidang Urusan Pemerintahan Daerah dan Program/Kegiatan				Indikator Kinerja Program (outcome)/Kegiatan (output)	Capaian Kinerja RPJMD Kabupaten pada tahun 2022 (akhir periode RPJMD)		Realisasi Capaian Kinerja RPJMD s/d Tahun Lalu (2017) (TAHUN N-1)		Target Kinerja dan Anggaran RKPD Tahun 2018		Realisasi Capaian Kinerja dan Anggaran RKPD Tahun 2018 (TAHUN N)		Tingkat Capaian Kinerja dan Realisasi Anggaran RKPD Tahun 2017 (%)		Realisasi Kinerja dan Anggaran RPJMD s/d Akhir Tahun 2022		Tingkat Capaian Kinerja dan Realisasi Anggaran RPJMD s/d Tahun 2022 (%)		OPD Penanggung Jawab
						K	Rp.	K	Rp. (000)	K	Rp.	K	Rp. (000)	K	Rp.	K	Rp. (000)	K	Rp.	
						5		6		7		8		9		10		11		
1	20	17		Program Peningkatan dan Pengembangan Pengelolaan Keuangan Daerah	Terlaksananya Peningkatan dan Pengembangan Pengelolaan Keuangan Daerah		12.837.130.000		2.062.529.924		3.193.475.125		1.610.761.274							
	06			Penyusunan rancangan Peraturan Daerah tentang APBD	Penyampaian PERDA APBD yang tepat Waktu	100	1.549.100.000	-	242.478.000	100,00	391.827.000	21,26	211.526.000	21,26	53,98	21,26	454.004.000	21,26	29,31	BRK/AD
	08			Penyusunan rancangan Peraturan Daerah tentang Perubahan APBD	Penyampaian PERDA APBD-perubahan yang tepat Waktu	100	1.549.100.000	100,00	152.075.500	100,00	392.227.000	57,62	329.935.500	57,62	84,12	157,62	482.011.000	157,62	31,12	
	10			Penyusunan rancangan peraturan daerah tentang pertanggungjawaban pelaksanaan APBD	Penyampaian PERDA APBD yang tepat Waktu	100	2.571.210.000	100,00	448.597.348	100,00	344.735.500	81,03	307.573.610	81,03	89,22	181,03	756.170.958	181,03	29,41	
	13			Penyusunan Sistem informasi pengelolaan keuangan daerah	Lancarnya Penata usahaan Pengelolaan keuangan dengan SIPKD	100	3.649.830.000	100,00	651.281.168	100,00	627.830.875	36,24	212.350.865	36,24	33,82	136,24	863.632.033	136,24	23,66	
	46			Peningkatan kapasitas dan Kinerja Kas daerah	Prosentase Peningkatan Kinerja Kas Daerah	100	950.620.000	100,00	134.402.908	100,00	249.100.000	48,71	145.779.128	48,71	58,52	148,71	280.182.036	148,71	29,47	
	59			Verifikasi dan Validasi Barang Milik Daerah	Lancarnya Penata usahaan penyusunan laporan selisih aset	100	1.360.000.000	100,00	433.695.000	100,00	942.964.750	28,21	265.964.667	28,21	28,21	128,21	699.659.667	128,21	51,45	
	65			Penghapusan Aset	Tersusunnya Buku tentang Kondisi terkini tentang keadaan Fisik Barang Milik Daerah di setiap SKPD	100	823.770.000	100,00	-	100,00	59.090.000	95,09	56.190.000	95,09	95,09	195,09	56.190.000	195,09	6,82	
	85			Penyusunan Sistem Informasi Gaji	Prosentase Pendataan Kendaraan Dinas, Tanah dan Aset Lainnya yang layak	100	383.500.000	100,00	-	100,00	67.400.000	45,13	30.420.752	45,13	45,13	145,13	30.420.752	145,13	7,93	
				Kapitalisasi Barang milik Daerah						100,00	118.300.000	45,13	51.020.752	45,13	43,13	45,13	51.020.752	#DIV/0!	#DIV/0!	
Rata-rata capaian kinerja (%)													57,30	66,40			#DIV/0!	#DIV/0!		
Predikat kinerja													R	S						
JUMLAH ANGGARAN DAN REALISASI DARI SELURUH PROGRAM													7.499.672.418	4.926.337.169						
TOTAL RATA-RATA CAPAIAN DAN ANGGARAN DARI SELURUH PROGRAM (PROGRAM 1 s/d PROGRAM 5)													65,11	61,07			#DIV/0!	#DIV/0!		
PREDIKAT KINERJA DARI SELURUH PROGRAM (PROGRAM 1 s/d PROGRAM 5)													R	R						
DINAS PERIKANAN																				
NON URUSAN																				
	3	05	01	Program Pelayanan Administrasi Perkantoran			5.175.000		568.049		1.429.321.214		1.070.830.726							
	02			Penyediaan Jasa Komunikasi, Sumber Daya Air dan Listrik		72	893.000	12,00	126.419	12,00	135.000.000	9,00	122.456.917	75,00	90,71	21,00	122.583.336	29,17	13.727,14	Dinas Perikanan
	08			Penyediaan Jasa Kebersihan Kantor		72	314.000	12,00	45.412	12,00	48.837.540	9,00	48.831.615	75,00	99,99	21,00	48.877.027	29,17	15.565,93	
	09			Penyediaan Jasa Perbaikan Peralatan Kerja		125	89.000	16,00	5.500	25,00	14.000.000	3,00	12.600.000	12,00	90,00	19,00	12.605.500	15,20	14.163,48	
	10			Penyediaan Alat Tulis Kantor		180	98.000	27,00	8.867	29,00	15.483.274	9,00	8.948.394	31,03	57,79	36,00	8.957.261	20,00	9.140,06	
	11			Penyediaan Barang Cetak dan Penggandaan		120	87.000	20,00	12.634	20,00	13.294.400	9,00	12.094.400	45,00	90,97	29,00	12.107.034	24,17	13.916,13	
	12			Penyediaan Komponen Instalasi Listrik/Penerangan Bangunan Kantor		72	76.000	12,00	11.522	12,00	11.522.000	9,00	7.554.000	75,00	65,56	21,00	7.565.522	29,17	9.954,63	
	13			Penyediaan Peralatan dan Perlengkapan Kantor		72	929.000	-	-	7,00	113.104.000	11,00	111.503.000	157,14	98,58	11,00	111.503.000	15,28	12.002,48	
	15			Penyediaan Bahan Bacaan dan Peraturan Perundang-undangan		72	151.000		14.820	9,00	25.000.000	6,00	12.420.000	66,67	49,68	6,00	12.434.820	8,33	8.234,98	
	17			Penyediaan Makanan dan Minuman		72	28.000		4.400	12,00	4.400.000	6,00	4.400.000	50,00	100,00	6,00	4.404.400	8,33	15.730,00	
	18			Rapat-rapat Koordinasi dan Konsultasi ke Luar Daerah		72	1.841.000		241.544	12,00	939.060.000	9,00	645.327.900	75,00	68,72	9,00	645.569.444	12,50	35.066,24	
	19			Penyediaan Jasa Tenaga Harian Lepas		72	669.000		96.930	12,00	109.620.000	9,00	84.694.500	75,00	77,26	9,00	84.791.430	12,50	12.674,35	

No		Usuran/Bidang Usuran Pemerintahan Daerah dan Program/Kegiatan	Indikator Kinerja Program (outcome)/Kegiatan (output)	Capaian Kinerja RPJMD Kabupaten pada tahun 2022 (akhir periode RPJMD)		Realisasi Capaian Kinerja RPJMD s/d Tahun Lalu (2017) (TAHUN N-1)		Target Kinerja dan Anggaran RKPD Tahun 2018		Realisasi Capaian Kinerja dan Anggaran RKPD Tahun 2018 (TAHUN N)		Tingkat Capaian Kinerja dan Realisasi Anggaran RKPD Tahun 2017 (%)		Realisasi Kinerja dan Anggaran RPJMD s/d Akhir Tahun 2022		Tingkat Capaian Kinerja dan Realisasi Anggaran RPJMD s/d Tahun 2022 (%)		OPD Penanggung Jawab											
				K	Rp	K	Rp. (000)	K	Rp.	K	Rp. (000)	K	Rp.	K	Rp. (000)	K	Rp.												
				5				6				7				8				9				10				11	
Rata-rata capaian kinerja (%)												73,68	88,93			20,38	16.017,54												
Predikat kinerja												S	T																
	3	05	02	Program Peningkatan Sarana dan Prasarana Aparatur		1.910	-	540.249.843																					
	3	05	02	03	Pembangunan Gedung Kantor	12	1.910	-	459.586.843	3,00	459.000.000	100,00	99,87	3,00	459.000.000	25,00	24.031.413,61	Dinas Perikanan											
					Pengadaan kendaraan dinas/operasional			-																					
	3	05	02	24	Pemeliharaan Rutin/Berkala Kendaraan Dinas/Operasional	12	426.000	2,00	56.530	2,00	80.663.000	1,00	75.104.387	50,00	93,11	3,00	75.160.917	25,00	17.643,41	Dinas Perikanan									
Rata-rata capaian kinerja (%)												75,00	49,94			25,00	12.024.528,51												
Predikat kinerja												S	SR																
				Program Peningkatan Kapasitas Sumber Daya Aparatur		-	-	15.600.000			15.600.000								Dinas Perikanan										
				Bimbingan Teknis Penatausahaan Keuangan dan Aset					3,00	15.600.000	3,00	15.600.000	100,00	100,00	3,00	15.600.000	-	-	Dinas Perikanan										
Rata-rata capaian kinerja (%)												100,00	100,00			-	-												
Predikat kinerja												ST	ST																
	3	05	06	Program Peningkatan Pengembangan Sistem Pelaporan Capaian Kinerja dan Keuangan		2.135.000	260.118	322.998.152			266.934.882		364,49																
	3	05	06	01	Penyusunan Laporan Capaian Kinerja dan Ikhtisar Realisasi Kinerja SKPD	6	58.000	1,00	28.500	1,00	5.000.000	1,00	5.000.000	100,00	100,00	2,00	5.028.500	33,33	8.669,83	Dinas Perikanan									
	3	05	06	04	Penyusunan Pelaporan Keuangan Akhir Tahun	6	57.000	1,00	2.190	1,00	5.000.000	1,00	5.000.000	100,00	100,00	2,00	5.002.190	33,33	8.775,77	Dinas Perikanan									
	3	05	06	10	Penyusunan Program, Monitoring dan Evaluasi Kegiatan	32	1.208.000	5,00	229.428	6,00	160.548.152	2,00	122.336.582	33,33	76,20	7,00	122.566.010	21,88	10.146,19	Dinas Perikanan									
	3	05	06	21	Penyediaan Database Perikanan	5	812.000	-	-	1,00	152.450.000	-	134.598.300	-	88,29	-	134.598.300	-	16.576,15	Dinas Perikanan									
Rata-rata capaian kinerja (%)												58,33	91,12			22,14	11.041,98												
Predikat kinerja												R	ST																
2 URUSAN WAJIB PELAYANAN DASAR																													
	3	05	20	Program Pengembangan Budidaya Perikanan		29.289.389	2.376.380	5.225.078.950			4.879.359.390																		
	3	05	20	05	Peningkatan Sarana dan Prasarana Perikanan Budidaya (DAK FISIK REGULAR)			-	6,00	1.615.129.000	8,00	1.493.713.000	133,33	-	8,00	1.493.713.000	-	-	Dinas Perikanan										
	3	05	20	09	Pengembangan Keramba Ikan	1.200	4.986	100.488	8,00	553.504.140	5,00	525.887.340	62,50	95,01	5,00	525.987.828	0,42	10.549.294,59	Dinas Perikanan										
	3	05	20	10	Peningkatan BBI Lokal Bangkinang	33.000.000	8.600.000	#####	1.336.547	3.000.000,00	1.209.210.000	1,75	1.182.464.050	0,00	97,79	3.015.801,75	1.183.800.597	9,14	13.765,12	Dinas Perikanan									
	3	05	20	11	Peningkatan Laboratorium Penyakit Ikan dan Kualitas Air	2.100	3.100.000	531.862	200,00	395.650.000	128,00	377.030.550	64,00	95,29	128,00	377.562.412	6,10	12.179,43	Dinas Perikanan										
	3	05	20	17	Penumbuhan dan Pengembangan Usaha Perbenihan	300	4.403	216.004,00	211.154	500.000,00	256.767.000	5,00	231.213.450	0,00	90,05	216.009,00	231.424.604	#####	5.256.066,40	Dinas Perikanan									
	3	05	20	18	Pengembangan Perikanan Budidaya Kolam	3.000	12.105.000	30,00	196.328	8,00	855.068.810	8,00	738.481.000	100,00	86,37	38,00	738.677.328	1,27	6.102,25	Dinas Perikanan									
	3	05	20	21	Peningkatan Sarana dan Prasarana Balai Benih Ikan	50	4.225.000	-	-	3,00	225.000.000	3,00	224.500.000	100,00	99,78	3,00	224.500.000	6,00	5.313,61	Dinas Perikanan									
	3	05	20	25	Pengembangan Mutu Benih dan Induk Ikan	25	1.250.000	-	-	1,00	114.750.000	1,00	106.070.000	100,00	92,44	1,00	106.070.000	4,00	8.485,60	Dinas Perikanan									
Rata-rata capaian kinerja (%)												69,98	82,09			9.003,74	1.981.400,88												
Predikat kinerja												S	T																
				Program Pengembangan Perikanan Tangkap		1.436.317	274.260	286.760.100			255.704.700																		
	3	05	21	07	Pembinaan Perikanan Tangkap	750	1.435.000	30,00	274.260	90,00	141.350.100	9,00	119.012.100	10,00	84,20	39,00	119.286.360	5,20	8.312,64	Dinas Perikanan									
	3	05	21	08	Pengembangan Sarana Prasarana Perikanan Tangkap	500	1.317	-	-	44,00	145.410.000	44,00	136.692.600	100,00	94,00	44,00	136.692.600	8,80	10.379.088,84	Dinas Perikanan									
Rata-rata capaian kinerja (%)												55,00	89,10			7,00	5.193.700,74												

No	2	3	4	5		6		7		8		9		10		11		12	
				Capaian Kinerja RPJMD Kabupaten pada tahun 2022 (akhir periode RPJMD)		Realisasi Capaian Kinerja RPJMD s/d Tahun Lalu (2017) (TAHUN N-1)		Target Kinerja dan Anggaran RKPd Tahun 2018		Realisasi Capaian Kinerja dan Anggaran RKPd Tahun 2018 (TAHUN N)		Tingkat Capaian Kinerja dan Realisasi Anggaran RKPd Tahun 2017 (%)		Realisasi Kinerja dan Anggaran RPJMD s/d Akhir Tahun 2022		Tingkat Capaian Kinerja dan Realisasi Anggaran RPJMD s/d Tahun 2022 (%)			
				K	Rp	K	Rp. (000)	K	Rp.	K	Rp. (000)	K	Rp.	K	Rp. (000)	K	Rp.		
										Predikat kinerja		R	T						
	3	05	22		2.054.004		509.675		364.419.000		326.108.000								
	3	05	22	03	Pemberdayaan Kelembagaan Perikanan	360	1.004		114.742	50,00	109.600.000	35,00	89.810.000	70,00	81,94	35,00	89.924.742	9,72	8.956.647,62
	3	05	22	05	Pendampingan Kelompok Perikanan	80	2.053.000		394.933	12,00	254.819.000	3,00	236.298.000	25,00	92,73	3,00	236.692.933	3,75	11.529,12
										Rata-rata capaian kinerja (%)		47,50	87,34					6,74	4.484.088,37
										Predikat kinerja		SR	T						
	3	05	23		2.694.137		707.807		1.536.274.000		1.336.565.100								
	3	05	23	03	Promosi Potensi dan Hasil Perikanan	24	1.137	3,00	380.621	4,00	406.404.000	1,00	356.550.000	25,00	87,73	4,00	356.930.621	16,67	31.392.314,92
	3	05	23	06	Gerakan Sosiasiasi Gemar Makan Ikan	25	478.000	2,00	97.763	4,00	104.780.000	2,00	84.080.000	50,00	80,24	4,00	84.177.763	16,00	17.610,41
	3	05	23	09	Penetrasi Pasar dan Temu Mitra Konsumen	23	535.000	30,00	83.603	30,00	48.500.000	1,00	44.800.000	3,33	92,37	31,00	44.883.603	134,78	8.389,46
	3	05	23	10	Penumbuhan dan Pengembangan Usaha Pengolahan dan Pemasaran Hasil	60	629.000	20,00	145.820	6,00	71.690.000	6,00	64.064.200	100,00	89,36	26,00	64.210.020	43,33	10.208,27
	3	05	23	11	Pengelolaan Sentra Pengolahan Hasil Perikanan	40	560.000	-	-	9,00	739.150.000	9,00	660.816.900	100,00	89,40	9,00	660.816.900	22,50	118.003,02
	3	05	23	16	Penumbuhan dan Pengembangan Usaha Pemasaran Hasil Perikanan	25	491.000	-	-	10,00	165.750.000	10,00	126.254.000	100,00	76,17	10,00	126.254.000	40,00	25.713,65
										Rata-rata capaian kinerja (%)		63,06	85,88					45,55	5.262.039,95
										Predikat kinerja		R	T						
	3	05	25		2.026.000		248.024		203.040.500		188.675.500								
	3	05	25	01	Pengembangan POKMASWAS	18	2.026.000		248.024	60,00	203.040.500	2,00	188.675.500	3,33	92,93	2,00	188.923.524	11,11	9.324,95
										Rata-rata capaian kinerja (%)		3,33	92,93					11,11	9.324,95
										Predikat kinerja		SR	ST						
										Jumlah Anggaran dan Realisasi dari seluruh program		9.923.741.759		8.956.282.685					
										TOTAL RATA-RATA CAPAIAN KINERJA DAN ANGGARAN DARI SELURUH PROGRAM (PROGRAM 1 s.d. PROGRAM 8)		55,74	83,41					1.142,71	3.622.767,87
										Predikat Kinerja dari seluruh program (PROGRAM 1 s.d. PROGRAM 8)		R	T						
BADAN PENDAPATAN DAERAH																			
	1	1	20	01	Program Pelayanan Administrasi Perkantoran		4.302.195.309		2.728.416.741		2.976.709.417		3.751.952.804						
				02	Penyediaan jasa komunikasi, sumber daya air dan listrik	100	205.800.000	99,53	159.111.050	100,00	202.300.000	124,00	184.907.797	124,00	91,40	223,53	344.018.847	223,53	167,16
				08	Penyediaan Jasa kebersihan kantor	100	408.854.160	100,00	193.406.200	100,00	246.409.440	127,00	291.870.000	127,00	118,45	227,00	485.276.200	227,00	118,69
				09	Penyediaan Jasa perbaikan peralatan kantor	100	88.725.000	100,00	59.100.500	100,00	77.000.000	150,01	114.200.000	150,01	148,31	250,01	173.300.500	250,01	195,32
				10	Penyediaan alat tulis kantor	100	222.115.275	100,00	147.001.000	100,00	173.719.100	149,00	260.248.550	149,00	149,81	249,00	407.249.550	249,00	183,35
				11	Penyediaan barang cetakan dan penggandaan	100	285.373.824	100,00	189.568.800	100,00	206.787.000	157,00	314.290.700	157,00	151,99	257,00	503.859.500	257,00	176,56
				12	Penyediaan Peralatan dan Perlengkapan Kantor	100	142.987.050	100,00	105.250.000	100,00	691.659.877	179,00	570.988.000	179,00	82,55	279,00	676.238.000	279,00	472,94
				15	Penyediaan bahan bacaan dan Peraturan perundang-undangan	100	23.415.000	100,00	15.600.000	100,00	15.834.000	161,00	24.860.000	161,00	157,00	261,00	40.460.000	261,00	172,80
				17	Penyediaan makanan dan minuman	100	186.150.000	100,00	123.935.000	100,00	128.185.000	162,00	201.100.000	162,00	156,88	262,00	325.035.000	262,00	174,61
				18	Rapat Koordinasi dan konsultasi keluar daerah	100	2.342.775.000	100,00	1.524.244.191	100,00	959.850.000	150,00	1.451.977.757	150,00	151,27	250,00	2.976.221.948	250,00	127,04
				19	Penyediaan Jasa tenaga harian lepas	100	396.000.000	100,00	211.200.000	100,00	274.965.000	143,00	337.510.000	143,00	122,75	243,00	548.710.000	243,00	138,56
										Rata-rata capaian kinerja (%)		150,20	133,04					250,15	192,70
										Predikat kinerja		ST	ST						

No	Usuran/Bidang Usuran Pemerintahan Daerah dan Program/Kegiatan				Indikator Kinerja Program (outcome)/Kegiatan (output)	Capaian Kinerja RPJMD Kabupaten pada tahun 2022 (akhir periode RPJMD)		Realisasi Capaian Kinerja RPJMD s/d Tahun Lalu (2017) (TAHUN N-1)		Target Kinerja dan Anggaran RKPD Tahun 2018		Realisasi Capaian Kinerja dan Anggaran RKPD Tahun 2018 (TAHUN N)		Tingkat Capaian Kinerja dan Realisasi Anggaran RKPD Tahun 2017 (%)		Realisasi Kinerja dan Anggaran RPJMD s/d Akhir Tahun 2022		Tingkat Capaian Kinerja dan Realisasi Anggaran RPJMD s/d Tahun 2022 (%)		OPD Penanggung Jawab		
						K	Rp.	K	Rp. (000)	K	Rp.	K	Rp. (000)	K	Rp.	K	Rp. (000)	K	Rp.			
1	2				3	4		5		6		7		8		9		10		11		12
	2	1	20	02	Program Peningkatan Sarana dan Prasarana Aparatur	Terpenuhi Sarana dan prasarana aparatur daerah		573.635.550		196.889.400		1.114.514.900		726.042.157								
		1	20	02	22 Pemeliharaan rutin/berkala gedung kantor	Prosentase Peningkatan sarana dan Prasaran Aparatur	100	345.438.750	100,00	44.800.000	100,00	917.092.500	205,29	482.290.000	205,29	52,59	305,29	527.090.000	305,29	152,59	Bappeda	
				23	Pemeliharaan rutin/berkala mobil jabatan	Prosentase Peningkatan sarana dan Prasaran Aparatur	100	228.196.800	100,00	152.089.400	100,00	197.422.400	150,00	243.752.157	150,00	123,47	250,00	395.841.557	250,00	173,46		
Rata-rata capaian kinerja (%)													177,65	88,03				277,65	163,03			
Predikat kinerja													ST	T								
5	1	20	05	Program Peningkatan Kapasitas Sumber Daya Aparatur	Terlaksananya Sistem Pelaporan Capaian Kinerja dan						315.600.000		15.600.000									
		1	20	05	21 Bimbingan Teknis Sistem Terintegrasi PAD	Prosentase Terlaksananya Bimtek SIMPAD	100	303504000	100	187266000	100,00	300.000.000	-	-	-	-	100,00	187.266.000	100,00	61,70		
				21	Bimbingan Teknis Penatausahaan Keuangan dan Aset						1,00	15.600.000	1,00	15.600.000	100,00	100,00	1,00	15.600.000	#DIV/0!	#DIV/0!		
Rata-rata capaian kinerja (%)													50,00	50,00								
Predikat kinerja													SR	SR								
5	1	20	06	Program Peningkatan Pengembangan Sistem Pelaporan Capaian Kinerja dan Keuangan	Terlaksananya Sistem Pelaporan Capaian Kinerja dan Keuangan		22.183.500		14.789.000		14.789.000		14.789.000									
		1	20	06	01 Penyusunan laporan capaian kinerja dan ikhtisar realisasi kinerja SKPD	Prosentase Terlaksananya pelaporan capaian kinerja dan keuangan	100	10.248.000	100,00	6.832.000	100,00	6.832.000	100,00	6.832.000	100,00	100,00	200,00	13.664.000	200,00	133,33	Bappeda	
				04	Penyusunan Pelaporan Keuangan Akhir Tahun	Prosentase Terlaksananya pelaporan capaian kinerja dan keuangan	100	11.935.500	100,00	7.957.000	100,00	7.957.000	100,00	7.957.000	100,00	100,00	200,00	15.914.000	200,00	133,33		
Rata-rata capaian kinerja (%)													100,00	100,00								
Predikat kinerja													ST	ST								
7	1	20	17	Program Peningkatan dan Pengembangan Pengelolaan Keuangan Daerah	Terlaksananya Peningkatan dan Pengembangan Pengelolaan Keuangan Daerah		7.390.273.187		1.925.257.200		5.371.256.791		1.828.383.000									
			20	19	Intensifikasi dan Ekstensifikasi sumber-sumber pendapatan daerah	Peningkatan Penerimaan Daerah	100	320.475.000	100,35	213.380.000	100,00	313.650.000	107,00	295.710.000	107,00	94,28	207,35	509.090.000	207,35	158,85		
				34	Penyusunan Rencana dan Perubahan Target Pendapatan daerah	Tersusunnya Dokumen Estimasi Jumlah PAD yang akan diterima	100	249.465.000	100,34	163.903.000	100,00	63.220.000	121,04	45.229.000	121,04	71,54	221,38	209.132.000	221,38	83,83		
				60	Monitoring dan Evaluasi Pajak Daerah	Prosentase Peningkatan PAD	100	308.913.750	99,56	205.922.500	100,00	244.542.500	111,00	209.380.000	111,00	85,62	210,56	415.302.500	210,56	134,44		
				61	Validasi Objek dan Subjek BPHTB	Monev Potensi PAD di kecamatan	100	467.051.250	100,16	310.407.500	100,00	657.217.500	54,30	57.640.000	54,30	8,77	154,46	368.047.500	154,46	78,80		
				62	Koordinasi Pemungutan Pajak Bumi dan Bangunan Perdesaan dan Perkotaan	Prosentase Capaian Target Pendapatan Asli Daerah dari Sektor PBB-P2	100	791.700.000	100,06	527.200.000	100,00	527.800.000	76,00	223.000.000	76,00	42,25	176,06	750.200.000	176,06	94,76	Bappeda	
				63	Pelaksanaan Cetak Massal Pajak Bumi dan Bangunan Perdesaan dan perkotaan	Jumlah SPPT Masal Objek Pajak Daerah dari Sektor PBB-P2	100	760.171.500	99,90	504.444.200	100,00	556.729.000	120,00	714.684.000	120,00	128,37	219,90	1.219.128.200	219,90	160,38		
				86	Pendataan Objek dan Subjek Pajak Daerah	Tersedianya data subjek dan objek pajak daerah	100	318.037.500	-	-	100,00	212.025.000	120,00	242.980.000	120,00	114,60	120,00	242.980.000	120,00	76,40		
				87	Pemungutan Pajak Daerah	Meningkatnya PAD	100	277.044.000	-	-	100,00	197.796.000	68,00	39.760.000	68,00	20,10	68,00	39.760.000	68,00	14,35		
				88	Permukiman Dala PBB P2	Meningkatnya PAD	100	2.742.400.187	-	-	100,00	1.828.266.791	50,00	-	50,00	-	50,00	-	50,00	-		
				89	Pengadaan Aplikasi SIMPAD	Pengolahan PAD Terkomputerisasi	100	1.155.015.000	-	-	100,00	770.010.000	-	-	-	-	-	-	-	-		
Rata-rata capaian kinerja (%)													82,73	56,55								
Predikat kinerja													T	R								
JUMLAH ANGGARAN DAN REALISASI DARI SELURUH PROGRAM											9.792.870.108		6.336.766.961									
TOTAL RATA-RATA CAPAIAN KINERJA DAN ANGGARAN DARI SELURUH PROGRAM (PROGRAM 1 s.d. PROGRAM 5)											112,12		85,52									
PREDIKAT KINERJA DARI SELURUH PROGRAM (PROGRAM 1 s.d. PROGRAM 5)											ST		T									
DINAS KOMUNIKASI, INFORMATIKA DAN PERSANDIAN																						

No	Usuran/Bidang Usuran Pemerintahan Daerah dan Program/Kegiatan				Indikator Kinerja Program (outcome)/Kegiatan (output)	Capaian Kinerja RPJMD Kabupaten pada tahun 2022 (akhir periode RPJMD)		Realisasi Capaian Kinerja RPJMD s/d Tahun Lalu (2017) (TAHUN N-1)		Target Kinerja dan Anggaran RKPD Tahun 2018		Realisasi Capaian Kinerja dan Anggaran RKPD Tahun 2018 (TAHUN N)		Tingkat Capaian Kinerja dan Realisasi Anggaran RKPD Tahun 2017 (%)		Realisasi Kinerja dan Anggaran RPJMD s/d Akhir Tahun 2022		Tingkat Capaian Kinerja dan Realisasi Anggaran RPJMD s/d Tahun 2022 (%)		OPD Penanggung Jawab	
						K	Rp	K	Rp. (000)	K	Rp.	K	Rp. (000)	K	Rp.	K	Rp. (000)	K	Rp.		
						5		6		7		8		9		10		11			
LOKALITAS DINAS																					
	2	10	01		Program Pelayanan Administrasi Perkantoran		14.823.000.000		1.904.005.170		2.236.761.785		4.644.744.627								
	10	01	01	02	Penyediaan jasa komunikasi, sumber daya air dan listrik	Tercapainya Penyediaan jasa komunikasi, sumber daya air dan listrik	72	3.677.000.000	12,00	101.925.192	12,00	240.600.000	12,00	274.093.432	100,00	113,92	24,00	376.018.624	33,33	10,23	Dinas Kominfo
	10	01	01	08	Penyediaan jasa kebersihan kantor	Tercapainya Penyediaan jasa kebersihan kantor	72	974.000.000	12,00	95.551.375	12,00	139.611.135	12,00	227.010.360	100,00	162,60	24,00	322.561.735	33,33	33,12	
	10	01	01	10	Penyediaan alat tulis kantor	Tercapainya Penyediaan jasa kebersihan kantor	72	800.000.000	12,00	100.344.450	12,00	163.111.650	12,00	297.886.190	100,00	182,63	24,00	398.230.640	33,33	49,78	
	10	01	01	11	Penyediaan barang cetakan dan penggandaan	Tercapainya Penyediaan alat tulis kantor	72	654.000.000	12,00	373.627.500	12,00	403.464.400	12,00	634.420.550	100,00	157,24	24,00	1.008.048.050	33,33	154,14	
	10	01	01	12	Penyediaan komponen instalasi listrik/penerangan bangunan kantor	Tercapainya Penyediaan barang cetakan dan penggandaan	72	142.000.000	12,00	20.366.920	12,00	20.544.600	12,00	37.320.800	100,00	181,66	24,00	57.687.720	33,33	40,63	
	10	01	01	15	Penyediaan bahan bacaan dan peraturan perundang-undangan	Tercapainya Penyediaan komponen instalasi listrik/penerangan bangunan kantor	72	128.000.000	12,00	17.280.000	12,00	18.100.000	12,00	29.415.000	100,00	162,51	24,00	46.695.000	33,33	36,48	
	10	01	01	17	Penyediaan makanan dan minuman	Tercapainya Penyediaan bahan bacaan dan peraturan perundang-undangan	72	1.075.000.000	12,00	126.275.000	12,00	145.700.000	12,00	180.923.000	100,00	124,18	24,00	307.198.000	33,33	28,58	
	10	01	01	18	Rapat-rapat koordinasi dan konsultasi ke luar daerah	Tercapainya Rapat-rapat koordinasi dan konsultasi ke luar daerah	1.488	4.981.000.000	12,00	782.554.733	12,00	819.550.000	12,00	2.288.295.295	100,00	279,21	24,00	3.070.850.028	1,61	61,65	
	10	01	01	19	Penyediaan Jasa Tenaga Harian Lepas	Tercapainya Penyediaan Jasa Tenaga Harian Lepas	90	1.468.000.000	12,00	159.270.000	12,00	155.760.000	12,00	349.250.000	100,00	224,22	24,00	508.520.000	26,67	34,64	
	10	01	01	26	Penyediaan Jasa Pengamanan Kantor	Tercapainya Penyediaan Jasa Pengamanan Kantor	24	924.000.000	12,00	126.810.000	12,00	130.320.000	12,00	326.130.000	100,00	250,25	24,00	452.940.000	100,00	49,02	
												Rata-rata capaian kinerja (%)		100,00	183,84					36,16	49,83
												Predikat Kinerja		ST	ST						
	10	01	02		Program Peningkatan Sarana dan Prasarana Aparatur		3.511.000.000		502.216.995		615.857.500		684.245.262								Dinas Kominfo
	2	10	02	07	Pengadaan Perlengkapan Gedung Kantor	Tercapainya Pemeliharaan rutin/berkala gedung kantor	6	1.650.000.000	12,00	330.345.545	12,00		12,00	319.940.000	100,00	-	24,00	650.285.545	400,00	39,41	
					Pengadaan peralatan gedung kantor						30.000.000										
					Pengadaan mebeleur						87.465.000										
					Pengadaan mobil jabatan																
					Pengadaan kendaraan dinas/operasional						43.000.000										
	2	10	02	22	Pemeliharaan rutin/berkala gedung kantor	Tercapainya Pemeliharaan rutin/berkala mobil jabatan	26	1.284.000.000	12,00	64.379.450	12,00	169.472.000	12,00	253.489.062	100,00	149,58	24,00	317.868.512	92,31	24,76	
					Pemeliharaan rutin/berkala peralatan kantor	Tercapainya Pemeliharaan rutin/berkala kendaraan dinas/operasional	18	577.000.000	12,00	107.492.000	12,00		12,00	110.816.200	100,00	-	24,00	218.308.200	133,33	37,84	
	2	10	02	23	Pemeliharaan rutin/berkala mobil jabatan						214.716.000										
					Pemeliharaan Rutin/Berkala Kendaraan Dinas/Operasional						71.204.500										
												330000000	70,00	108,71					79,01	29,71	
												160000000	S	ST							
	10	01	05		Program Peningkatan Kapasitas Sumber Daya Aparatur		-		-		150.600.000		15.600.000								Dinas Kominfo
	10	01	05	03	Bimbingan teknis implementasi peraturan perundang-undangan	Tercapainya Bimbingan teknis implementasi peraturan perundang-undangan	71	1.449.000.000		237.227.200	12,00	135.000.000	9,00	239.433.003	75,00	177,36	9,00	476.660.203	12,68	32,90	

No	2	3	4	5		6		7		8		9		10		11		12	
				K	Rp	K	Rp. (000)	K	Rp.	K	Rp. (000)	K	Rp.	K	Rp. (000)	K	Rp.		
		Bimbingan Teknis Penatausahaan Keuangan dan Aset							15.600.000	3,00	15.600.000	-	100,00	3,00	15.600.000	#DIV/0!	#DIV/0!	Dinas Kominfo	
										Rata-rata capaian kinerja (%)		-				#DIV/0!			
										Predikat Kinerja		SR		ST					
10	01	06	Program Pengembangan Sistem Pelaporan Capaian Kinerja dan Keuangan		71.000.000		10.656.250		10.656.000		9.831.000							Dinas Kominfo	
	10	01	06	01	penyusunan laporan capaian kinerja dan ikhtisar realisasi kinerja SKPD	Tercapainya penyusunan laporan capaian kinerja dan ikhtisar realisasi kinerja SKPD	6	28.000.000	12,00	4.556.000	3,00	4.556.000	25,00	100,00	3,00	9.112.250	50,00	32,54	Dinas Kominfo
	10	01	06	04	Penyusunan pelaporan keuangan akhir tahun	Tercapainya Penyusunan pelaporan keuangan akhir tahun	30	43.000.000	12,00	6.100.000	3,00	5.275.000	25,00	86,48	3,00	11.375.000	10,00	26,45	Dinas Kominfo
										Rata-rata capaian kinerja (%)		50,00		62,16		20,00		19,67	
										Predikat Kinerja		SR		SR					
10	01	15	Program Pengembangan Komunikasi, Informasi dan Media Massa		3.109.000.000		237.445.690		382.880.000		584.207.500							Dinas Kominfo	
					Pembinaan dan pengembangan jaringan komunikasi dan informasi													Dinas Kominfo	
	10	01	15	03	Pembinaan dan pengembangan sumber daya komunikasi dan informasi	Tercapainya Pembinaan dan pengembangan sumber daya komunikasi dan informasi	6	852.000.000	12,00	60.340.000	9,00	191.220.000	75,00	297,90	21,00	251.560.000	350,00	29,53	Dinas Kominfo
	10	01	15	08	Pemantapan PPID (Pejabat Pengelola Informasi dan Dokumentasi)	Tercapainya Pemantapan PPID (Pejabat Pengelola Informasi dan Dokumentasi)	853	1.267.000.000	12,00	177.105.690	12,00	340.842.500	100,00	154,00	24,00	517.948.190	2,81	40,88	Dinas Kominfo
	10	01	15	10	Pembinaan Kelompok Informasi Masyarakat	Tercapainya Pembinaan Kelompok Informasi Masyarakat	105	990.000.000		97.365.000	3,00	52.145.000	-	53,56	3,00	52.145.000	2,86	5,27	Dinas Kominfo
										97365000		58,33		168,48		118,56		25,22	
										Predikat Kinerja		SR		ST					
10	01	18	Program kerjasama informasi dan mas media		107.800.000.000		3.239.432.750		2.038.900.000		2.801.665.000							Dinas Kominfo	
	10	01	18	02	Penyebarluasan informasi penyelenggaraan pemerintahan daerah	Tercapainya Penyebarluasan informasi penyelenggaraan pemerintahan daerah	9.000	107.800.000.000	12,00	3.239.432.750	9,00	2.801.665.000	75,00	137,41	18,00	6.041.097.750	0,20	5,60	Dinas Kominfo
										Rata-rata capaian kinerja (%)		75,00		137,41		0,20		5,60	
										Predikat Kinerja		SR		T					
10	01	15	Program pengembangan data/informasi/statistik daerah		465.000.000		281.279.600		186.250.000		180.900.000							Dinas Kominfo	
	10	01	15	10	Penyusunan Profil Daerah	Tercapainya Penyusunan Profil Daerah	900	465.000.000	12,00	281.279.600	9,00	180.900.000	75,00	97,13	18,00	462.179.600	2,00	99,39	Dinas Kominfo
										Rata-rata capaian kinerja (%)		75,00		97,13		2,00		99,39	
										Predikat Kinerja		SR		SR					
10	01	39	Program Penyelenggaraan Persandian Untuk Pengamanan Informasi		8.000.000.000		783.723.620		368.665.000		740.988.375							Dinas Kominfo	
	10	01	39	05	Penyediaan Sarana Prasarana (Peralatan) Persandian Untuk Pengamanan Informasi	Tercapainya Pengelolaan Sumber Daya Persandian	25	7.500.000.000	12,00	391.861.810	12,00	675.883.375	100,00	228,32	24,00	1.067.745.185	96,00	14,24	Dinas Kominfo
	10	01	39	08	Pengelolaan Sumber Daya Persandian	Tercapainya Pengelolaan Sumber Daya Persandian	200	500.000.000	12,00	391.861.810	12,00	65.105.000	100,00	89,62	24,00	456.966.810	12,00	91,39	Dinas Kominfo
										Rata-rata capaian kinerja (%)		100,00		158,97		54,00		52,81	
										Predikat Kinerja		S		T					
10	01	23	Program Pengembangan Pengendalian dan Evaluasi E-Government		39.072.000.000		-		5.591.243.200		1.256.525.698								

No	Usuran/Bidang Usuran Pemerintahan Daerah dan Program/Kegiatan				Indikator Kinerja Program (outcome)/Kegiatan (output)	Capaian Kinerja RPJMD Kabupaten pada tahun 2022 (akhir periode RPJMD)		Realisasi Capaian Kinerja RPJMD s/d Tahun Lalu (2017) (TAHUN N-1)		Target Kinerja dan Anggaran RKPD Tahun 2018		Realisasi Capaian Kinerja dan Anggaran RKPD Tahun 2018 (TAHUN N)		Tingkat Capaian Kinerja dan Realisasi Anggaran RKPD Tahun 2017 (%)		Realisasi Kinerja dan Anggaran RPJMD s/d Akhir Tahun 2022		Tingkat Capaian Kinerja dan Realisasi Anggaran RPJMD s/d Tahun 2022 (%)		OPD Penanggung Jawab							
						K	Rp	K	Rp. (000)	K	Rp.	K	Rp. (000)	K	Rp.	K	Rp.	K	Rp. (000)		K	Rp.					
																							5	6	7	8	9
1	10	01	23	01	Pengelolaan Data Center	Tercapainya Pengelolaan Data Center	5	3.236.000.000	-	12,00	427.868.000	6,00	-	50,00	-	6,00	-	120,00	-	Dinas Kominfo							
	10	01	23	02	Kegiatan Penyelenggaraan Layanan Koneksi Jaringan Komunikasi	Tercapainya Kegiatan Penyelenggaraan Layanan Koneksi Jaringan Komunikasi	246	33.650.000.000	-	12,00	4.752.821.200	6,00	1.071.515.698	50,00	22,54	6,00	1.071.515.698	2,44	3,18								
	10	01	23	04	Pembangunan Aplikasi Informatika	Tercapainya Pembangunan Aplikasi Informatika	95	2.186.000.000	-	12,00	248.600.000	6,00	97.429.000	50,00	39,19	6,00	97.429.000	6,32	4,46								
					Evaluasi penerapan sistem pemerintah berbasis elektronik (SPBE) di kabupaten kampar						61.625.000																
	10	01	23	04	Bimbingan Teknis bagi Administrator Pengelola E-Government	Tercapainya Kegiatan Penyelenggaraan Layanan Koneksi Jaringan Komunikasi			-	12,00	100.329.000	6,00	87.581.000	50,00	87,29	6,00	87.581.000	-	-								
												Rata-rata capaian kinerja (%)		50,00	37,26												
												Predikat Kinerja		SR	SR												
					Program Penyebarluasan Informasi Daerah			11.294.000.000	-		711.258.000		1.196.190.000														
	10	01	23	02	Penyebarluasan Informasi Pembangunan Daerah Melalui Website	Terlaksananya penyebaran informasi pembangunan di Kabupaten Kampar melalui website	8.400	3.354.000.000	12,00	-	12,00	480.458.000	12,00	834.960.000	100,00	173,78	24,00	834.960.000	0,29	24,89	Dinas Kominfo						
	10	01	23	03	Penyebarluasan Informasi Pembangunan Daerah Melalui Videotron	Penyebarluasan Informasi Pembangunan Daerah Melalui Videotron	660	7.940.000.000	12,00	-	12,00	230.800.000	12,00	361.230.000	100,00	156,51	24,00	361.230.000	3,64	4,55							
												Predikat Kinerja		100,00	165,15					1,96		14,72					
												JUMLAH ANGGARAN DAN REALISASI DARI SELURUH PROGRAM				12.293.071.485		12.114.897.462									
												TOTAL RATA-RATA CAPAIAN KINERJA DAN ANGGARAN DARI SELURUH PROGRAM (PROGRAM 1 s.d. PROGRAM 9)				67,59		123,38				#DIV/0!		#DIV/0!			
												PREDIKAT KINERJA DARI SELURUH PROGRAM (PROGRAM 1 s.d. PROGRAM 9)				S		ST									
DINAS SOSIAL																											
1	06	01	01		Program Pelayanan Administrasi Perkantoran	Terpenuhinya sarana dan prasarana pelayanan administrasi perkantoran		6.896.601	1.048.424		1.544.326.950		1.494.265.000														
1	06	01	01	02	Penyediaan Jasa Komunikasi, Sumber Daya Air dan Listrik	Tersedianya Kebutuhan Telepon, Air dan Listrik	6 Tahun	1.023.973	1,00	89.850	1,00	174.200.000	1,00	161.298.000	100,00	92,59	2,00	161.387.850	33,33	15.760,95							
1	06	01	01	08	Penyediaan Jasa Kebersihan Kantor	Tersedianya Jasa Kebersihan Kantor dan Peralatan Kantor	6 Tahun	1.352.704	1,00	358.059	1,00	177.160.000	1,00	162.154.000	100,00	91,53	2,00	162.512.059	33,33	12.013,87							
1	06	01	01	09	Penyediaan Jasa Perbaikan Peralatan Kerja	Terlaksananya Perbaikan Peralatan Kantor	6 Tahun	164.041	1,00	28.453	1,00	32.300.000	1,00	32.282.000	100,00	99,94	2,00	32.310.453	33,33	19.696,57							
1	06	01	01	10	Penyediaan Alat Tulis Kantor	Tersedianya Kebutuhan Alat Tulis Kantor	6 Tahun	459.539	1,00	77.158	1,00	94.649.400	1,00	89.958.000	100,00	95,04	2,00	90.035.158	33,33	19.592,50							
1	06	01	01	11	Penyediaan Barang Cetak dan Penggandaan	Tersedianya Barang Cetak dan Penggandaan	6 Tahun	171.006	1,00	28.465	1,00	30.063.150	1,00	29.965.000	100,00	99,67	2,00	29.993.465	33,33	17.539,42							
1	06	01	01	12	Penyediaan Komponen Instalasi Listrik / Penerangan Bangunan Kantor	Tersedianya Komponen Instalasi Listrik/Penerangan	6 Tahun	49.747	1,00	8.502	1,00	8.918.000	1,00	8.850.000	100,00	99,24	2,00	8.858.502	33,33	17.807,11							
1	06	01	01	15	Penyediaan Bahan Bacaan dan Perundang-Undangan	Media Cetak	6 Tahun	147.980	1,00	21.840	1,00	21.840.000	1,00	21.840.000	100,00	100,00	2,00	21.861.840	33,33	14.773,51							
1	06	01	01	17	Penyediaan Makanan dan Minuman	Tersedianya Makanan dan Minuman Rapat, Harian dan Tamu	6 Tahun	231.855	1,00	33.690	1,00	65.380.500	1,00	63.922.000	100,00	97,77	2,00	63.955.690	33,33	27.584,35							
1	06	01	01	18	Rapat-rapat Koordinasi dan Konsultasi ke Luar daerah	Tersedianya Koordinasi Program dan Kegiatan ke Luar Daerah'	6 Tahun	1.417.272	1,00	259.582	1,00	619.300.000	1,00	581.911.000	100,00	93,96	2,00	582.170.582	33,33	41.076,84							
1	06	01	01	19	Penyediaan Jasa Tenaga Harian Lepas	Tersedianya Tenaga Teknis Perkantoran	6 Tahun	267.029	1,00	37.045	12,00	40.920.000	1,00	37.355.000	8,33	91,29	2,00	37.392.045	33,33	14.002,99							
1	06	01	01	22	Rapat-Rapat koordinasi dan Konsultasi ke Dalam Daerah	Terlaksananya koordinasi dan Konsultasi Dalam Daerah	6 Tahun	537.272	1,00	105.780	1,00	110.035.900	1,00	108.170.000	100,00	98,30	2,00	108.275.780	33,33	20.152,88							
1	06	01	01	26	Penyediaan Jasa Pengamanan Kantor	Tejaganya Keamanan Aset serta Sarana dan Prasarana Kantor	5 Tahun	1.074.183	-	-	1,00	169.560.000	1,00	196.560.000	100,00	115,92	1,00	196.560.000	20,00	18.298,56							
												Rata-rata capaian kinerja (%)		100,76	106,84					35,15	21.663,59						

No	2	3	4	5		6		7		8		9		10		11		12		
				Capaian Kinerja RPJMD Kabupaten pada tahun 2022 (akhir periode RPJMD)		Realisasi Capaian Kinerja RPJMD s/d Tahun Lalu (2017) (TAHUN N-1)		Target Kinerja dan Anggaran RKPD Tahun 2018		Realisasi Capaian Kinerja dan Anggaran RKPD Tahun 2018 (TAHUN N)		Tingkat Capaian Kinerja dan Realisasi Anggaran RKPD Tahun 2017 (%)		Realisasi Kinerja dan Anggaran RPJMD s/d Akhir Tahun 2022		Tingkat Capaian Kinerja dan Realisasi Anggaran RPJMD s/d Tahun 2022 (%)				
				K	Rp	K	Rp. (000)	K	Rp.	K	Rp. (000)	K	Rp.	K	Rp. (000)	K	Rp.			
										Predikat kinerja		ST	ST							
1	06	01	02	Program Peningkatan Sarana dan Prasarana Aparatur	Terpenuhi Sarana dan prasarana aparatur daerah		3.249.730		522.573		2.932.405.600		313.882.000							
				Pengadaan kendaraan dinas/operasional							487.855.000									
				Pembangunan Gedung Kantor							1.180.850.500									
				Pemeliharaan Rutin Berkala Gedung Kantor							633.526.500									
1	06	01	02	07	Pengadaan Perlengkapan Gedung Kantor	Tersedianya Perlengkapan Gedung Kantor	6 Keg	769.350	1,00	179.015	1,00	144.250.000	1,00	30.285.000	100,00	20,99	2,00	30.464.015	33,33	3.959,71
1	06	01	02	13	Pengadaan Komputer PC/Note Book dan Perengkapannya	Pengadaan Komputer PC/Note Book dan Perengkapannya	6 Keg	929.600	1,00	139.525	1,00	164.500.000	1,00	98.813.000	100,00	60,07	2,00	98.952.525	33,33	10.644,63
1	06	01	02	23	Pemeliharaan Rutin / Berkala Mobil Jabatan	Terlaksananya Pemeliharaan Mobil Jabatan	6 Tahun	503.280	1,00	72.523	1,00	91.943.600	1,00	69.606.000	100,00	75,71	2,00	69.678.523	33,33	13.844,88
1	06	01	02	24	Pemeliharaan Rutin / Berkala Kendaraan Dinas / Operasional	Terlaksananya Pemeliharaan Peralatan Penanggulangan Bencana Alam	6 Tahun	1.047.500	1,00	131.510	1,00	229.480.000	1,00	115.178.000	100,00	50,19	2,00	115.309.510	33,33	11.008,07
										Rata-rata capaian kinerja (%)		100,00	51,74					22,22	6,576,22	
										Predikat kinerja		ST	R							
1	06	01	06	Program Peningkatan Pengembangan Sistem Pelaporan Capaian Kinerja dan Keuangan			250.800		5.685		19.500.000		32.100.000							
1	06	01	06	01	Penyusunan Laporan Capaian Kinerja dan Ikhtisar Realisasi Kinerja SKPD dan Laporan Satuan Kerja	Tersusunnya Laporan Capaian Kinerja dan Ikhtisar Realisasi Kinerja SKPD dan Laporan Satuan Kerja	6 Laporan	83.600	1,00	1.885	1,00	6.500.000	1,00	19.100.000	100,00	293,85	2,00	19.101.885	33,33	22.849,14
1	06	01	06	04	Penyusunan Pelaporan Keuangan Akhir Tahun	Terlaksananya Penyusunan Pelaporan Keuangan Akhir Tahun	6 Laporan	83.600	1,00	1.900	1,00	6.500.000	1,00	6.500.000	100,00	100,00	2,00	6.501.900	33,33	7.777,39
1	06	01	06	09	Penyusunan Laporan Tahunan	Terlaksananya Laporan Akhir Tahun	6 Laporan	83.600	1,00	1.900	1,00	6.500.000	1,00	6.500.000	100,00	100,00	2,00	6.501.900	33,33	7.777,39
										Rata-rata capaian kinerja (%)		100,00	164,62					25,00	9.600,98	
										Predikat kinerja		ST	ST							
1	06	01	20	Program Pengelolaan Areal Pemakaman			3.398.800		513.925		3.602.147.800		1.331.686.000							
1	06	01	20	6	Pembangunan Sarana dan Prasarana Pemakaman	Terbangunnya Sarana dan Prasarana Pemakaman	162 Makam	27.605.500	-	-	1,00	2.710.024.800	1,00	1.123.240.000	100,00	41,45	1,00	1.123.240.000	0,62	4.068,90
1	06	01	20	7	Pemeliharaan Sarana dan Prasarana Pemakaman	Pemeliharaan Pemakaman Pahlawan	24 Makam	3.398.800	4,00	513.925	4,00	892.123.000	5,99	208.446.000	149,79	23,37	9,99	208.959.925	41,63	6.148,05
										Rata-rata capaian kinerja (%)		124,90	32,41					41,63	6.148,05	
										Predikat kinerja		ST	ST							
1	06	01	15	Program Pemberdayaan Fakir Miskin, Komunitas Adat Terpencil (KAT) dan Penyandang Masalah Kesejahteraan Sosial (PMKS) Lainnya			10.207.853		528.007		794.455.000		903.503.000							
1	06	01	15	09	Bhakti Sosial	Terlaksananya Kegiatan Bhakti Sosial dalam Rangka HUT Kabupaten Kampar	21 Kec	2.175.201	1,00	103.581	2,00	190.955.000	2,00	147.345.000	100,00	77,16	3,00	147.448.581	14,29	6.778,62
1	06	01	15	10	Kube Bagi Fakir Miskin	Terbentuknya Kelompok Usaha Bersama	125 Kube	1.355.000	-	-	5,00	169.325.000	5,00	113.004.000	100,00	66,74	5,00	113.004.000	4,00	8.339,78
1	06	01	15	11	UEP Bagi Lansia Produktif	Meningkatnya Kemampuan Lanjut Usia dan Dapat Mengatasi Kemiskinan	320 Lansia	2.552.823	80,00	160.634	20,00	191.800.000	20,00	154.628.000	100,00	80,62	100,00	154.788.634	31,25	6.063,43
1	06	01	15	13	Rehabilitasi Sosial Rumah Tidak Layak Huni bagi fakir miskin	Terlaksananya rehabilitasi Rumah Tidak Layak Huni bagi Fakir Miskin	100 Unit	1.895.000	-	-	13,00	242.375.000	13,00	209.790.000	100,00	86,56	13,00	209.790.000	13,00	11.070,71
1	06	01	16	01	Pelayanan Jaminan Sosial Bagi PMKS (BDT)	Terlaksananya Verifikasi dan Validasi Basis Data Terpadu	6 Keg	2.229.829	1,00	263.792	1,00		1,00	278.736.000	100,00	-	2,00	278.999.792	33,33	12.512,16
										Rata-rata capaian kinerja (%)		125,00	77,77					47,93	22.382,35	

Dinas Sosial

Dinas Sosial

Dinas Sosial

No	Usuran/Bidang Usuran Pemerintahan Daerah dan Program/Kegiatan				Indikator Kinerja Program (outcome)/Kegiatan (output)	Capaian Kinerja RPJMD Kabupaten pada tahun 2022 (akhir periode RPJMD)		Realisasi Capaian Kinerja RPJMD s/d Tahun Lalu (2017) (TAHUN N-1)		Target Kinerja dan Anggaran RKPD Tahun 2018		Realisasi Capaian Kinerja dan Anggaran RKPD Tahun 2018 (TAHUN N)		Tingkat Capaian Kinerja dan Realisasi Anggaran RKPD Tahun 2017 (%)		Realisasi Kinerja dan Anggaran RPJMD s/d Akhir Tahun 2022		Tingkat Capaian Kinerja dan Realisasi Anggaran RPJMD s/d Tahun 2022 (%)		OPD Penanggung Jawab			
						K	Rp	K	Rp. (000)	K	Rp.	K	Rp. (000)	K	Rp.	K	Rp. (000)	K	Rp.				
						5		6		7		8		9		10		11					
												Predikat kinerja											
												ST	T										
1	06	01	16	Program Pelayanan dan Rehabilitasi Kesejahteraan Sosial			9.735.532		1.162.666		2.066.249.660		970.614.000										
1	06	01	16	01	Pelayanan Jaminan Sosial Bagi PMKS						140.590.000												
1	06	01	16	05	Pelayanan Psikososial bagi PMKS di Trauma Center termasuk bagi korban bencana	Terlaksananya Penyelenggaraan/Pemulangan Orang Terlantar, Anak Jalanan, Gepeng dan Mayat Terlantar dan PMKS Lainnya	827 PMKS	929.491	85,00	108.225	49,00	468.512.660	49,00	53.170.000	100,00	11,35	134,00	53.278.225	16,20	5.731,98	Dinas Sosial		
1	06	01	16	11	Monitoring, Evaluasi dan Pelaporan	Terlaksananya Kegiatan Pendataan Monitoring dan Evaluasi Kegiatan Pembangunan Dinas Sosial Kabupaten Kampar Tahun 2016-2017	6 Keg	1.243.830	1,00	170.420	1,00	173.569.000	1,00	148.729.000	100,00	85,69	2,00	148.899.420	33,33	11.971,04			
1	06	01	16	16	Peningkatan Anggota Relawan Taruna Siaga Bencana (TAGANA)	Piket Petugas Pada Posko-Posko Penanggulangan Bencana Alam	6 Keg	2.225.457	1,00	280.781	1,00	353.820.000	1,00	158.525.000	100,00	44,80	2,00	158.805.781	33,33	7.135,87			
1	06	01	16	17	Perencanaan Pembangunan Bidang Sosial	Tersusunnya Program dan Kegiatan Dinas Sosial Kabupaten Kampar	6 Keg	1.324.109	1,00	272.322	1,00	319.545.000	1,00	235.075.000	100,00	73,57	2,00	235.347.322	33,33	17.774,01			
1	06	01	16	21	Penjaringan dan Pendampingan Sosial bagi Pengemis, Gelandangan, Orang Terlantar dan PMKS Lainnya	Terjaringnya Pengemis, Gelandangan dan Orang Terlantar serta PMKS Lainnya	6 Keg	580.000	1,00	-	1,00	76.305.000	1,00	69.950.000	100,00	91,67	2,00	69.950.000	33,33	12.060,34			
1	06	01	16	23	Bantuan Sosial Ekonomi Bagi Penyandang Disabilitas	Meningkatnya Ekonomi bagi Penyandang Disabilitas	161 Orang	1.267.500	-	-	21,00	287.252.000	21,00	113.705.000	100,00	39,58	21,00	113.705.000	13,04	8.970,81			
1	06	01	16	18	Bantuan Peralatan Alat Bantu Bagi Penyandang Cacat dan Eks Trauma	Terbantu Penyandang Cacat dan Eks Trauma	140 Orang	2.165.145	28,00	330.918	28,00	246.656.000	28,00	191.460.000	100,00	77,62	56,00	191.790.918	40,00	8.858,11			
												Rata-rata capaian kinerja (%)		100,00		60,61				101,29		36.251,09	
												Predikat kinerja		ST		R							
1	06	01	17	Program Pembinaan Anak terlantar																			
1	06	01	17	07	Pendidikan dan Pelatihan Bagi Remaja Putus Sekolah																		
												Rata-rata capaian kinerja (%)											
												Predikat kinerja											
1	06	01	18	Program Para Penyandang Cacat dan Eks Trauma			1.143.102		142.467		185.310.000		95.546.000										
1	06	01	18	03	Pendidikan dan Pelatihan Bagi Penyandang Cacat dan Eks trauma	Terbantu Penyandang Cacat dan Eks Trauma	100 Orang	1.143.102	6,00	142.467	6,00	185.310.000	6,00	95.546.000	100,00	51,56	12,00	95.688.467	12,00	8.370,95	Dinas Sosial		
												Rata-rata capaian kinerja (%)		100,00		51,56				2,40		1.674,19	
												Predikat kinerja		ST		R							
1	06	01	19	Program Pembinaan Panti Asuhan / Panti Jompo			2.809.711		268.921		268.961.200		253.650.000										
1	06	01	19	07	Pembinaan dan Peningkatan Kesejahteraan Anak Asuh di Panti Asuhan Asrama SDLB se Kabupaten Kampar	Terlaksananya Penyaluran Dana Bantuan Makan dan Perlengkapan Sekolah	318 Pengasuh	2.809.711	25,00	268.921	24,00	268.961.200	24,00	253.650.000	100,00	94,31	49,00	253.918.921	15,41	9.037,19	Dinas Sosial		
												Rata-rata capaian kinerja (%)		100,00		94,31				15,41		9.037,19	
												Predikat kinerja		ST		ST							
1	06	01	21	Program Pemberdayaan Kelembagaan Kesejahteraan Sosial			14.714.686		1.448.671		1.955.998.580		1.330.874.000										
1	06	01	21	03	Peningkatan Kualitas SDM Kesejahteraan Sosial Masyarakat	Meningkatnya Keterampilan / Pengetahuan TKSK di Kecamatan	6 Keg	1.713.113	1,00	252.905	1,00	281.950.000	1,00	217.320.000	100,00	77,08	2,00	217.572.905	33,33	12.700,44	Dinas Sosial		
1	06	01	21	07	Peningkatan Kualitas SDM Pekerja Sosial Masyarakat	Terpenuhinya Sarana Operasional PSM	6 Keg	5.610.421	1,00	508.126	1,00	566.425.000	1,00	510.225.000	100,00	90,08	2,00	510.733.126	33,33	9.103,29			
1	06	01	21	08	Program Keluarga Harapan	Penyelenggaraan Program PKH	6 Keg	4.389.096	1,00	555.253	1,00	818.760.000	1,00	474.100.000	100,00	57,90	2,00	474.655.253	33,33	10.814,42			
1	06	01	21	12	Standar Pelayanan Minimal	Terealisasinya Standar Pelayanan Minimal	6 Keg	567.761	1,00	59.861	1,00	26.806.800	1,00	20.709.000	100,00	77,25	2,00	20.768.861	33,33	3.658,03			
1	06	01	21	18	Peningkatan Manajemen Karang Taruna	Meningkatnya SDM Karang Taruna	6 Keg	1.685.309			1,00	185.520.000	1,00	54.260.000	100,00	29,25	1,00	54.260.000	16,67	3.219,59			

No		Usuran/Bidang Usuran Pemerintahan Daerah dan Program/Kegiatan	Indikator Kinerja Program (outcome)/Kegiatan (output)	Capaian Kinerja RPJMD Kabupaten pada tahun 2022 (akhir periode RPJMD)		Realisasi Capaian Kinerja RPJMD s/d Tahun Lalu (2017) (TAHUN N-1)		Target Kinerja dan Anggaran RKPD Tahun 2018		Realisasi Capaian Kinerja dan Anggaran RKPD Tahun 2018 (TAHUN N)		Tingkat Capaian Kinerja dan Realisasi Anggaran RKPD Tahun 2017 (%)		Realisasi Kinerja dan Anggaran RPJMD s/d Akhir Tahun 2022		Tingkat Capaian Kinerja dan Realisasi Anggaran RPJMD s/d Tahun 2022 (%)		OPD Penanggung Jawab					
				K	Rp	K	Rp. (000)	K	Rp.	K	Rp. (000)	K	Rp.	K	Rp. (000)	K	Rp.						
				5				6				8				9				10			
1	06	01	21	14	Verifikasi Dana Hibah	Terbentuknya Tim Verifikasi	6	Keg	748.986	1,00	72.526	1,00	76.536.780	1,00	54.260.000	100,00	70,89	2,00	54.332.526	33,33	7.254,14	Dinas Sosial	
Rata-rata capaian kinerja (%)												100,00	67,08			33,33	7.254,14						
Predikat kinerja												ST	S										
1	06	01	22		Program Perlindungan Sosial Korban Bencana Alam dan Bencana Sosial				2.077.000		-		303.650.000		168.955.000							Dinas Sosial	
1	06	01	22	01	Kampung Siaga Bencana	Terbentuknya Kampung Siaga Bencana	6	Keg	857.000	-	-	0,50	0,15	-	30,00	-	0,15	-	2,50	-			
1	06	01	22	03	Pelayanan dan Perlindungan Sosial bagi Korban Bencana Alam dan Bencana Sosial	Terlayani dan Terlindunginya Korban Bencana Alam dan Bencana Sosial	6	Keg	800.000	-	-	1,00	191.250.000	0,74	95.850.000	74,18	50,12	0,74	95.850.000	12,36	11.981,25		
1	06	01	22	04	Penyediaan Peralatan dan Bantuan Logistik Korban Bencana Alam dan Bencana Sosial	Tersedianya Peralatan dan Bantuan Logistik bagi Korban Bencana Alam dan Bencana Sosial	6	Keg	420.000	-	-	1,00	112.400.000	0,60	73.105.000	60,00	65,04	0,60	73.105.000	10,00	17.405,95		
Rata-rata capaian kinerja (%)												54,73	38,39			4,97	5.877,44						
Predikat kinerja												R	SR										
1	06	01	31		Program Peningkatan Kualitas Kelembagaan				4.406.984		595.012		536.190.000		501.786.000							Dinas Sosial	
1	06	01	31	20	Peringatan Hari-Hari Besar Nasional	Penyelenggaraan Hari-Hari Besar Nasional	6	Keg	4.406.984	1,00	595.012	1,00	536.190.000	1,00	501.786.000	100,00	93,58	2,00	502.381.012	33,33	11.399,66		
Rata-rata capaian kinerja (%)												100,00	93,58			33,33	11.399,66						
Predikat kinerja												ST	ST										
JUMLAH ANGGARAN DAN REALISASI DARI SELURUH PROGRAM												14.209.194.790		7.396.861.000									
TOTAL RATA-RATA CAPAIAN KINERJA DAN ANGGARAN DARI SELURUH PROGRAM (PROGRAM 1 s.d. PROGRAM 11)												92,11	69,91			28,61	10.498,41						
PREDIKAT KINERJA DARI SELURUH PROGRAM (PROGRAM 1 s.d. PROGRAM 11)												ST	S										
KANTOR SATUAN POLISI PAMONG PRAJA																							
					Program Pelayanan Administrasi Perkantoran	Terpenuhinya sarana dan prasarana pelayanan administrasi perkantoran			20.418.128.304		9.925.886.564		10.492.241.740		9.865.707.124							Satpol PP	
					Kegiatan Penyediaan jasa komunikasi, sumber daya air dan listrik	Jasa komunikasi, sumber daya air dan listrik	60	bln	88.800.000	48,00	44.400.000	12,00	44.400.000	12,00	34.842.000	100,00	78,47	60,00	79.242.000	100,00	89,24		
					Kegiatan Penyediaan jasa kebersihan kantor	Jasa kebersihan kantor	60	bln	134.787.411	48,00	47.485.760	12,00	87.301.651	12,00	47.621.500	100,00	54,55	60,00	95.107.260	100,00	70,56		
					Kegiatan Penyediaan jasa perbaikan peralatan kerja	Tersedianya peralatan kerja	60	bln	38.006.000	48,00	19.003.000	12,00	19.003.000	12,00	17.582.000	100,00	92,52	60,00	36.585.000	100,00	96,26		
					Kegiatan Penyediaan alat tulis kantor	Tersedianya alat tulis kantor	60	bln	56.334.340	48,00	26.022.660	12,00	30.311.680	12,00	30.216.920	100,00	99,69	60,00	56.239.580	100,00	99,83		
					Kegiatan Penyediaan barang cetakan dan pengadaan	Terlaksananya barang cetakan dan pengadaan	60	bln	37.360.000	48,00	18.680.000	12,00	18.680.000	12,00	18.674.500	100,00	99,97	60,00	37.354.500	100,00	99,99		
					Kegiatan Penyediaan peralatan dan perlengkapan kantor	Terlaksananya program kerja kantor	60	bln	696.810.553	48,00	200.205.144	12,00	496.605.409	12,00	453.235.000	100,00	91,27	60,00	653.440.144	100,00	93,78		
					Penyediaan Bahan Bacaan dan Peraturan Perundang-undangan	Tersedianya bahan bacaan dan peraturan perundang - undangan	60	bln	60.480.000	48,00	30.240.000	12,00	30.240.000	12,00	30.240.000	100,00	100,00	60,00	60.480.000	100,00	100,00		
					Kegiatan Penyediaan makanan dan minuman	Terlaksananya makan minum rapat dan tamu	60	bln	254.450.000	48,00	126.925.000	12,00	127.525.000	12,00	124.576.000	100,00	97,69	60,00	251.501.000	100,00	98,84		
					Kegiatan Rapat-rapat kordinasi dan konsultasi ke luar daerah	Terlaksananya Rapat-rapat kordinasi dan konsultasi ke luar daerah	60	bln	1.188.200.000	48,00	547.100.000	12,00	641.100.000	12,00	415.419.204	100,00	64,80	60,00	962.519.204	100,00	81,01		
					Kegiatan Penyediaan Jasa Tenaga Harian Lepas	Tersedianya pelayanan kepada masyarakat	1.825	Org	17.632.500.000	48,00	8.750.625.000	12,00	8.881.875.000	12,00	8.596.320.000	100,00	96,78	60,00	17.346.945.000	3,29	98,38		
					Rapat-rapat koordinasi dan konsultasi dalam daerah	Terlaksananya Rapat-rapat kordinasi dan konsultasi ke dalam daerah	12	bln	230.400.000		115.200.000	1,00	115.200.000	1,00	96.980.000	100,00	84,18	1,00	212.180.000	8,33	92,09		
Rata-rata capaian kinerja (%)												100,00	87,27			70,12	78,46						
Predikat kinerja												ST	T										
					Program Peningkatan Sarana dan Prasarana Aparatur				746.776.700				361.596.450		296.301.322								

No		Usuran/Bidang Usuran Pemerintahan Daerah dan Program/Kegiatan	Indikator Kinerja Program (outcome)/Kegiatan (output)	Capaian Kinerja RPJMD Kabupaten pada tahun 2022 (akhir periode RPJMD)		Realisasi Capaian Kinerja RPJMD s/d Tahun Lalu (2017) (TAHUN N-1)		Target Kinerja dan Anggaran RKPD Tahun 2018		Realisasi Capaian Kinerja dan Anggaran RKPD Tahun 2018 (TAHUN N)		Tingkat Capaian Kinerja dan Realisasi Anggaran RKPD Tahun 2017 (%)		Realisasi Kinerja dan Anggaran RPJMD s/d Akhir Tahun 2022		Tingkat Capaian Kinerja dan Realisasi Anggaran RPJMD s/d Tahun 2022 (%)		OPD Penanggung Jawab	
				K	Rp	K	Rp. (000)	K	Rp.	K	Rp. (000)	K	Rp.	K	Rp. (000)	K	Rp.		
				5		6		7		8		9		10		11			
1	2	3	4	5		6		7		8		9		10		11		12	
		Kegiatan Pengadaan Kendaraan Mobil Dinas Operasional	Tersedianya kendaraan Operasional	-	Unit	-	-	-	-	-	-	-	-	-	-	-	-	-	dd potes
		Kegiatan Pengadaan Perencanaan Peningkatan Sarana dan Prasarana Aparatur	Tersedianya sarana dan prasarana aparatur	-	bln	-	-	-	-	-	-	-	-	-	-	-	-		
		Kegiatan Pengadaan Komputer PC/Note Book dan Kelengkapannya	Tersedianya Komputer/PC NoteBook	-	bln	-	-	-	-	-	-	-	-	-	-	-	-		
		Kegiatan Pengadaan Alat-alat Marching Band	Tersedianya Alat-alat Marching Band	-	bln	-	-	-	-	-	-	-	-	-	-	-	-		
		Kegiatan Pemeliharaan rutin/berkala mobil jabatan	Peningkatan pemeliharaan rutin/berkala mobil jabatan	60	bln	95.145.700	48,00	40.452.250	12,00	54.693.450	9,00	43.900.000	75,00	80,27	57,00	84.352.250	95,00	88,66	
		Kegiatan Pemeliharaan rutin/berkala kendaraan dinas/operasional	Peningkatan Pemeliharaan rutin/berkala kendaraan dinas/operasional	60	bln	632.631.000	48,00	325.728.000	12,00	306.903.000	12,00	252.401.322	100,00	82,24	60,00	578.129.322	100,00	91,38	
		Pemeliharaan rutin/berkala perlengkapan gedung kantor	Peningkatan Pemeliharaan rutin/berkala perlengkapan gedung kantor	60	bln	19.000.000	48,00	19.000.000	-	-	3,00	-	-	-	51,00	19.000.000	85,00	100,00	
		Pemeliharaan Rutin/Berkala Alat-alat Persenjataan	Peningkatan Pemeliharaan Rutin/Berkala Alat-alat Persenjataan	-	bln	-	-	-	-	-	-	-	-	-	-	-	-		
		Pemeliharaan Peralatan Marching Band	Peningkatan Pemeliharaan Peralatan Marching Band	-	bln	-	-	-	-	-	-	-	-	-	-	-	-		
Rata-rata capaian kinerja (%)												87,50	81,25			31,11	31,12		
Predikat kinerja												T	T						
		Program Peningkatan Disiplin Aparatur				407.680.000		211.680.000		196.000.000		194.040.000							dd potes
		Kegiatan Pengadaan Pakaian beserta perlengkapannya	Tersedianya Pengadaan Pakaian beserta perlengkapannya	-	Stel	-	-	-	-	-	-	-	-	-	-	-	-		
		Kegiatan Pengadaan pakaian kerja lapangan	Tersedianya Pengadaan pakaian kerja lapangan	365	Stel	407.680.000	48,00	211.680.000	12,00	196.000.000	7,00	194.040.000	58,33	99,00	55,00	405.720.000	15,07	99,52	
		Pengadaan pakaian KORPRI	Tersedianya Pakaian KORPRI PNS	-	Stel	-	-	-	-	-	-	-	-	-	-	-	-		
		Kegiatan Pengadaan pakaian khusus hari-hari tertentu	Pengadaan pakaian khusus hari-hari tertentu	-	Stel	-	-	-	-	-	-	-	-	-	-	-	-		
Rata-rata capaian kinerja (%)												58,33	99,00			3,77	24,88		
Predikat kinerja												R	ST						
		Program Peningkatan Kapasitas Sumber Daya Aparatur				35.600.000		17.800.000		33.400.000		17.800.000							dd potes
		Kegiatan Pendidikan dan pelatihan formal	Pelatihan PPNS, Provost dan Intel	-	Org	-	-	-	-	-	-	-	-	-	-	-	-		
		Kegiatan Sosialisasi Peraturan Perundang-undangan	Peningkatan pengetahuan tentang perundang-undangan	-	Org	-	-	-	-	-	-	-	-	-	-	-	-		
		Kegiatan Bimbingan Teknis Implementasi Peraturan Perundang-undangan	Peningkatan pengetahuan tentang perundang-undangan dan peraturan daerah	-	Org	-	-	-	-	-	-	-	-	-	-	-	-		
		Kegiatan Latihan dan Atraksi Marching Band	Peningkatan latihan dan atraksi marching band	120	Org	35.600.000	48,00	17.800.000	12,00	17.800.000	12,00	17.800.000	100,00	100,00	60,00	35.600.000	50,00	100,00	
		Kegiatan Asuransi Anggota Satpol PP	Asuransi kesehatan anggota Satpol PP	-	Org	-	-	-	-	-	-	-	-	-	-	-	-		
		Bimbingan Teknis Penatausahaan Keuangan dan Aset	Tersedianya tenaga teknis penatausahaan Barang Milik Daerah	1	Org	8.650.000	1,00	8.650.000		15.600.000	3,00	15.600.000	-	-	4,00	24.250.000	400,00	280,35	
Rata-rata capaian kinerja (%)												100,00	50,00			75,00	63,39		
Predikat kinerja												ST	SR						
		Program Peningkatan Pengembangan Sistem Pelaporan Capaian Kinerja dan Keuangan				25.500.000		22.500.000		3.000.000		3.000.000							dd potes
		Kegiatan Penyusunan laporan capaian kinerja dan ikhtisar realisasi kinerja SKPD	Terlaksananya kinerja Satpol.PP	60	Bln	3.000.000	48,00	1.500.000	12,00	1.500.000	9,00	1.500.000	75,00	100,00	57,00	3.000.000	95,00	100,00	
		Kegiatan Penyusunan pelaporan keuangan akhir tahun	Terlaksananya administrasi keuangan akhir tahun	60	Bln	3.000.000	48,00	1.500.000	12,00	1.500.000	9,00	1.500.000	75,00	100,00	57,00	3.000.000	95,00	100,00	

No	2	3	4	5		6		7		8		9		10		11		12			
				Capaian Kinerja RPJMD Kabupaten pada tahun 2022 (akhir periode RPJMD)		Realisasi Capaian Kinerja RPJMD s/d Tahun Lalu (2017) (TAHUN N-1)		Target Kinerja dan Anggaran RKPD Tahun 2018		Realisasi Capaian Kinerja dan Anggaran RKPD Tahun 2018 (TAHUN N)		Tingkat Capaian Kinerja dan Realisasi Anggaran RKPD Tahun 2017 (%)		Realisasi Kinerja dan Anggaran RPJMD s/d Akhir Tahun 2022		Tingkat Capaian Kinerja dan Realisasi Anggaran RPJMD s/d Tahun 2022 (%)					
				K	Rp	K	Rp. (000)	K	Rp.	K	Rp. (000)	K	Rp.	K	Rp. (000)	K	Rp.				
				1	Kegiatan		19.500.000		19.500.000	-	-	-	-	-	19.500.000	-	100,00				
Rata-rata capaian kinerja (%)										75,00	100,00				63,33	100,00					
Predikat kinerja										S	ST										
						1.043.141.180		127.618.300		915.522.880		879.230.900									
					Peningkatan pelayanan penanggulangan bahaya kebakaran	Terlaksananya pelayanan penanggulangan bahaya kebakaran	60	Bln	1.043.141.180		127.618.300		915.522.880	9,00	879.230.900	-	96,04	9,00	1.006.849.200	15,00	96,52
Rata-rata capaian kinerja (%)										-	96,04										
Predikat kinerja										SR	ST										
						111.500.000		-		111.500.000		139.375.000									
					Program peningkatan keamanan dan kenyamanan lingkungan																
					Kegiatan Penyiapan tenaga pengendali keamanan dan kenyamanan	Tersedia Pengadaan pakaian Linmas	-	Stel	-	-	-	-	-	-	-	-	-	-	-	-	
					Kegiatan Pelatihan pengendalian keamanan dan kenyamanan lingkungan	Tersedianya tenaga keamanan Linmas kecamatan dan desa	-	Org	-	-	-	-	-	-	-	-	-	-	-	-	
					Kegiatan Pengendalian kebisingan dan gangguan dari kegiatan masyarakat	Terlaksananya Peningkatan Penerbitan Izin (HO)	-	bln	-	-	-	-	-	-	-	-	-	-	-	-	
					Kegiatan Pengendalian Keamanan Lingkungan	Peningkatan Pengamanan lingkungan oleh linmas	-	Org	-	-	-	-	-	-	-	-	-	-	-	-	
					Kegiatan Pelatihan dasar perlindungan masyarakat bagi Anggota linmas	Peningkatan SDM Linmas	-	Org	-	-	-	-	-	-	-	-	-	-	-	-	
					Kegiatan Pembinaan Satuan Perlindungan Masyarakat (LINMAS)	Tersedianya SDM Linmas yang profesional	500	Org	111.500.000	-	-	12,00	111.500.000	12,00	139.375.000	100,00	125,00	12,00	139.375.000	2,40	125,00
					Kegiatan Pengendali Keamaan Lingkungan	Terkendalinya pemilihan umum (Presiden dan Wakil Presiden)	-	Org	-	-	-	-	-	-	-	-	-	-	-	-	-
Rata-rata capaian kinerja (%)										100,00	125,00				2,40	125,00					
Predikat kinerja										ST	ST										
						5.300.064.450		4.633.939.100		1.244.647.350		964.617.500									
					Program pemeliharaan kantrantibmas dan pencegahan tindak kriminal																
					Kegiatan Pengawasan pengendalian dan evaluasi kegiatan polisi pamong praja	Peningkatan pengawasan lingkungan	-	bln	-	-	-	-	-	-	-	-	-	-	-	-	
					Kegiatan Kerjasama pengembangan kemampuan aparat polisi pamong dgn TNI/Polri dan Kejaksaan	Peningkatan SDM Anggota Satpol. PP	-	Hari	-	-	-	-	-	-	-	-	-	-	-	-	
					Kegiatan Monitoring, evaluasi dan pelaporan	Pelaksanaan pengamanan monitoring	60	bln	165.100.000	48,00	83.050.000	12,00	82.050.000	12,00	82.050.000	100,00	100,00	60,00	165.100.000	100,00	100,00
					Kegiatan Pelaksanaan patroli dan pengawasan lingkungan masyarakat	Pengamanan pengawasan lingkungan masyarakat dalam wilayah Kab. Kampar	60	bln	248.570.000	48,00	155.470.000	12,00	93.100.000	12,00	87.780.000	100,00	94,29	60,00	243.250.000	100,00	97,86
					Kegiatan Pengamanan Pemilu/Pemilukada	Penerbitan pengamanan pemilu/pemilukada dan legislatif	2	Keg	398.990.000	2,00	242.835.000	1,00	156.155.000	2,00	154.535.000	200,00	98,96	4,00	397.370.000	200,00	99,59
					Kegiatan TIM Justisi Dalam Penerbitan Perda	Terlaksananya penerbitan Perda Kab. Kampar	60	bln	1.779.836.000	48,00	1.118.863.500	12,00	660.972.500	12,00	638.652.500	100,00	96,62	60,00	1.757.516.000	100,00	98,75
					Kegiatan Meningkatkan Keterampilan dan Ketahanan Anggota Satpol. PP	Meningkatkan keterampilan dan ketahanan anggota Satpol. PP	60	bln	10.811.600	48,00	9.211.600	12,00	1.600.000	12,00	1.600.000	100,00	100,00	60,00	10.811.600	100,00	100,00
					Kegiatan Penerbitan Pertambangan Emas Ilegal (PETI)	Penerbitan pertambangan emas ilegal	-	Hari	-	-	-	-	-	-	-	-	-	-	-	-	-
					Pengamanan PORPROV RIAU	Terlaksananya pengamanan Porprov Riau	1	Keg	2.367.787.000		2.367.787.000	-	-	-	-	-	-	-	2.367.787.000	-	100,00

dd/jpt/ptas

No		Usuran/Bidang Usuran Pemerintahan Daerah dan Program/Kegiatan	Indikator Kinerja Program (outcome)/Kegiatan (output)	Capaian Kinerja RPJMD Kabupaten pada tahun 2022 (akhir periode RPJMD)		Realisasi Capaian Kinerja RPJMD s/d Tahun Lalu (2017) (TAHUN N-1)		Target Kinerja dan Anggaran RKPD Tahun 2018		Realisasi Capaian Kinerja dan Anggaran RKPD Tahun 2018 (TAHUN N)		Tingkat Capaian Kinerja dan Realisasi Anggaran RKPD Tahun 2017 (%)		Realisasi Kinerja dan Anggaran RPJMD s/d Akhir Tahun 2022		Tingkat Capaian Kinerja dan Realisasi Anggaran RPJMD s/d Tahun 2022 (%)		OPD Penanggung Jawab		
				K	Rp	K	Rp. (000)	K	Rp.	K	Rp. (000)	K	Rp.	K	Rp. (000)	K	Rp.			
1																				
			Pengamanan dan Pengawasan (PAMWAL) Pejabat dan Orang-Orang Penting	60 bln	181.836.800		78.200.000	12,00	103.636.800	6,00	-	50,00	-	6,00	78.200.000	10,00	43,01			
			Pengamanan (PAM) Tempat-Tempat Penting	60 bln	147.133.050		578.522.000	-	-	-	-	-	-	-	578.522.000	-	393,20			
			Pengamanan tempat-tempat penting																	
			Penanganan unjuk rasa dan kerusuhan massa	- bln			-	12,00	147.133.050	6,00	-	50,00	-	6,00	-	-	-			
Rata-rata capaian kinerja (%)												100,00	69,98			76,25	129,05			
Predikat kinerja												ST	S							
			Program pencegahan dini dan penanggulangan korban bencana alam																	
			Kegiatan Operasional Tim Satuan LINMAS Penanggulangan Bencana	Peningkatan operasional TIM Linmas	60 bln	-	48,00	-	12,00	3,00	-	25,00	-	51,00	-	85,00	-			
Rata-rata capaian kinerja (%)												25,00	-			85,00	-			
Predikat kinerja												SR	SR							
			Program Pengembangan Kapasitas dan Kesamaptan		26.375.000		23.575.000		2.800.000		2.800.000									
			Kegiatan Pengembangan Kapasitas dan Kesamaptan Anggota Satpol. PP	Meningkatkan pengembangan kapasitas dan kesamaptan	60 bln	26.375.000	48,00	23.575.000	12,00	2.800.000	12,00	2.800.000	100,00	100,00	60,00	26.375.000	100,00	100,00		
Rata-rata capaian kinerja (%)												100,00	100,00			100,00	100,00			
Predikat kinerja												ST	ST							
JUMLAH ANGGARAN DAN REALISASI DARI SELURUH PROGRAM										13.360.708.420										
TOTAL RATA-RATA CAPAIAN KINERJA DAN ANGGARAN DARI SELURUH PROGRAM (PROGRAM 1 s.d. PROGRAM 9)										82,87		89,84		56,33		72,43				
PREDIKAT KINERJA DARI SELURUH PROGRAM (PROGRAM 1 s.d. PROGRAM 9)										T		T								
			INSPEKTORAT																	
			Non Usuran Pemerintahan																	
			Bidang Usuran OTDA, Pemerintahan Umum, Administrasi Keuangan Daerah, Perangkat Daerah, Kepegawaian dan Persandian																	
			Program Pelayanan administrasi perkantoran	Realisasi Pemenuhan Terhadap Pelayanan Administrasi Perkantoran		1.613.000.000		1.319.328.500		1.059.726.725		1.154.285.113								
			Penyediaan jasa komunikasi, sumber daya air dan listrik	Persentase terpenuhinya komunikasi, sumber daya air dan listrik	100 %	161.230.000	43,81	70.635.500	100,00	100.796.000	97,30	98.070.238	97,30	97,30	141,11	168.705.738	141,11	104,64		
			Penyediaan jasa kebersihan kantor	Persentase kebersihan dan keindahan perkantoran	100 %	108.610.000	77,75	84.441.800	100,00	82.558.800	105,29	86.926.000	105,29	105,29	183,04	171.367.800	183,04	157,78		
			Penyediaan jasa perbaikan peralatan kerja	Persentase berfungsinya peralatan kerja perkantoran	100 %	43.800.000	76,05	33.310.700	100,00	41.150.000	122,95	42.460.000	122,95	103,18	199,00	75.770.700	199,00	172,99		
			Penyediaan alat tulis kantor	Persentase terpenuhinya kebutuhan ATK guna kelancaran administrasi perkantoran	100 %	212.710.000	82,48	175.451.000	100,00	151.981.600	108,55	164.975.000	108,55	108,55	191,03	340.426.000	191,03	160,04		
			Penyediaan barang cetakan dan penggandaan	Persentase terpenuhinya kebutuhan barang cetak dan penggandaan guna kelancaran administrasi perkantoran	100 %	82.450.000	83,21	68.603.000	100,00	55.584.025	107,95	60.005.500	107,95	107,95	191,16	128.608.500	191,16	155,98		
			Penyediaan komponen instalasi listrik/penerangan bangunan kantor	Persentase sistem penerangan yang berfungsi guna pelayanan administrasi perkantoran	100 %	136.020.000	77,12	104.900.000	100,00	13.685.000	73,40	13.595.000	73,40	99,34	150,52	118.495.000	150,52	87,12		
			Kegiatan Penyediaan peralatan dan perlengkapan kantor	Persentase ketersediaan peralatan guna pelayanan administrasi perkantoran	100 %	45.000.000	178,36	80.263.700	-	-	-	-	-	-	178,36	80.263.700	178,36	178,36		

No	Usuran/Bidang Usuran Pemerintahan Daerah dan Program/Kegiatan					Indikator Kinerja Program (outcome)/Kegiatan (output)	Capaian Kinerja RPJMD Kabupaten pada tahun 2022 (akhir periode RPJMD)		Realisasi Capaian Kinerja RPJMD s/d Tahun Lalu (2017) (TAHUN N-1)		Target Kinerja dan Anggaran RKPD Tahun 2018		Realisasi Capaian Kinerja dan Anggaran RKPD Tahun 2018 (TAHUN N)		Tingkat Capaian Kinerja dan Realisasi Anggaran RKPD Tahun 2017 (%)		Realisasi Kinerja dan Anggaran RPJMD s/d Akhir Tahun 2022		Tingkat Capaian Kinerja dan Realisasi Anggaran RPJMD s/d Tahun 2022 (%)		OPD Penanggung Jawab
							K	Rp	K	Rp. (000)	K	Rp.	K	Rp. (000)	K	Rp.	K	Rp. (000)	K	Rp.	
1	2	3			4	5		6		7		8		9		10		11		12	
1	20	07	01	15	Penyediaan bahan bacaan dan peraturan perundang-undangan	Jumlah bahan bacaan dan peraturan perundang-undangan guna menambah kelancaran pelaksanaan tugas	100 %	45.230.000	89,52	40.490.000	100,00	32.456.800	99,82	32.400.000	99,82	99,82	189,35	72.890.000	189,35	161,15	Inspektoral
1	20	07	01	17	Penyediaan makanan dan minuman	Persentase ketersediaan makanan dan minuman kegiatan perkantoran	100 %	201.600.000	83,31	167.950.000	100,00	145.800.000	108,06	157.548.000	108,06	108,06	191,37	325.498.000	191,37	161,46	
1	20	07	01	18	Rapat-rapat kordinasi dan konsultasi ke luar daerah	Persentase program direncanakan dapat diselesaikan	100 %	328.310.000	91,60	300.732.800	100,00	211.194.500	131,77	271.165.375	131,77	128,40	223,37	571.898.175	223,37	174,19	
1	20	07	01	19	Penyediaan Jasa Tenaga Harian	Jumlah tenaga pendukung untuk mendukung kelancaran tugas perkantoran	9 Org	248.040.000	77,63	192.550.000	90,00	224.520.000	101,17	227.140.000	112,41	101,17	178,80	419.690.000	1.986,62	169,20	
Rata-rata capaian kinerja (%)													106,75	106,91					382,49	168,29	
Predikat kinerja													ST	ST							
1	20	07	02		Program Peningkatan Sarana dan Prasarana Aparatur	Realisasi Pemenuhan Terhadap Sarana dan Prasarana Aparatur		300.910.000		157.280.000		171.160.000		179.779.000							Inspektoral
1	20	07	02	04	Pengadaan Mobil Jabatan				-	-		-	-	-	-	-	-	-	-		
1	20	07	02	22	Pemeliharaan rutin/berkala gedung kantor	Persentase gedung dan bangunan kantor yang berfungsi guna menunjang kelancaran tugas	6	75.000.000	-	-	-	-	-	-	-	-	-	-	-	-	
1	20	07	02	23	Pemeliharaan rutin/berkala mobil jabatan	Jumlah kendaraan dinas jabatan yang berfungsi guna menunjang kelancaran tugas	6	115.750.000	67,87	78.560.000	60,00	68.380.000	76,52	74.405.000	127,53	108,81	144,39	152.965.000	2.406,52	132,15	
1	20	07	02	24	Pemeliharaan rutin/berkala kendaraan dinas/operasional	Jumlah kendaraan dinas/ operasional yang berfungsi guna menunjang kelancaran tugas	5	110.160.000	71,46	78.720.000	50,00	102.780.000	73,39	105.374.000	146,77	102,52	144,85	184.094.000	2.896,94	167,12	
Rata-rata capaian kinerja (%)													137,15	105,67					1.325,87	74,82	
Predikat kinerja													ST	ST							
1	20	07	14		Program Peningkatan Disiplin Aparatur			-	-	-	-	-	-	-	-	-	-	-	-	-	Inspektoral
1	20	07	14	01	Kegiatan Pengadaan Pakaian KORPRI			-	-	-	-	-	-	-	-	-	-	-	-		
Rata-rata capaian kinerja (%)													-	-					-	-	
Predikat kinerja													SR	SR							
1	20	07	05		Program Peningkatan Kapasitas Sumber Daya Aparatur		80.950.000		72.546.500		51.485.000		16.210.000								Inspektoral
1	20	07	05	03	Bimbingan teknis implementasi peraturan perundang-undangan	Jumlah aparatur inspektoral meningkat kualitas dan wawasannya	48 Org	72.300.000	72,30	63.896.500	100,00	35.885.000	91,75	32.923.000	91,75	91,75	164,05	96.819.500	341,76	133,91	
1	20	07	05	04	Sosialisasi Percepatan Pemberantasan Korupsi dan Pembangunan Zona Integritas Menuju Wilayah Bebas Korupsi				-	-		26,90	16.210.000	-	-	26,90	16.210.000	-	-		
					Bimbingan teknis penatausahaan Barang Milik Daerah	Jumlah aparatur yang mengikuti kursus, pelatihan, sosialisasi dan bimtek penatausahaan BMD	1 Org	8.650.000	8.650.000			15.600.000	100,00	15.600.000	-	-	100,00	24.250.000	-	-	
Rata-rata capaian kinerja (%)													45,87	45,87					170,88	66,96	
Predikat kinerja													SR	SR							
1	20	07	06		Program Peningkatan Pengembangan Sistem Pelaporan Capaian Kinerja dan Keuangan		142.470.000		76.365.000		64.965.000		64.760.000								Inspektoral
1	20	07	06	01	Penyusunan laporan capaian kinerja dan ikhtisar realisasi kinerja OPD	Reviu LKJIP Kabupaten dan Penyusunan LKJIP Inspektoral	2 Laporan	46.020.000	82,99	38.190.000	100,00	26.885.000	99,35	26.710.000	99,35	99,35	182,33	64.900.000	9.116,74	141,03	

No	Usuran/Bidang Usuran Pemerintahan Daerah dan Program/Kegiatan				Indikator Kinerja Program (outcome)/Kegiatan (output)	Capaian Kinerja RPJMD Kabupaten pada tahun 2022 (akhir periode RPJMD)		Realisasi Capaian Kinerja RPJMD s/d Tahun Lalu (2017) (TAHUN N-1)		Target Kinerja dan Anggaran RKPD Tahun 2018		Realisasi Capaian Kinerja dan Anggaran RKPD Tahun 2018 (TAHUN N)		Tingkat Capaian Kinerja dan Realisasi Anggaran RKPD Tahun 2017 (%)		Realisasi Kinerja dan Anggaran RPJMD s/d Akhir Tahun 2022		Tingkat Capaian Kinerja dan Realisasi Anggaran RPJMD s/d Tahun 2022 (%)		OPD Penanggung Jawab	
						K	Rp	K	Rp. (000)	K	Rp.	K	Rp. (000)	K	Rp.	K	Rp. (000)	K	Rp.		
						5		6		7		8		9		10		11			
1	20	07	06	04	Penyusunan pelaporan keuangan akhir tahun	Tersusunnya laporan realisasi keuangan akhir tahun Inspektorat Kab. Kampar	1 Laporan	3.960.000	-	-	100,00	1.630.000	-	-	-	-	-	-	-	-	Inspektorat
1	20	07	06		Penyusunan Renstra OPD	Tersusunnya laporan Rencana Strategis (RENSTRA) Inspektorat Tahun 2017 s/d 2022	1 Laporan	17.140.000	99,62	17.075.000	-	-	-	-	99,62	17.075.000	9,962,08	99,62			
1	20	07	06	15	Evaluasi SAKIP-OPD	Persentase peningkatan hasil evaluasi SAKIP Pemda dengan Nilai minimal CC	35 PD	49.800.000	-	-	100,00	27.150.000	99,56	27.030.000	-	-	99,56	27.030.000	284,45	54,28	
1	20	07	06	17	Pengelolaan laporan harta kekayaan penyelenggaraan Negara	Jumlah ASN/ pejabat yang melaporkan LHKPN ke KPK RI dan LHKASN ke kementerian PAN-RB	200 Orang Penyelenggara Negara	25.550.000	82,58	21.100.000	100,00	9.300.000	118,49	11.020.000	118,49	118,49	201,08	32.120.000	100,54	125,71	
													Rata-rata capaian kinerja (%) Predikat kinerja		54,46 R	54,46 R			3,892,76	84,13	
1	20	07	20		Program Peningkatan Sistem pengawasan Internal dan pengendalian pelaksanaan kebijakan Kepala Daerah.	Terlaksananya pengawasan internal dan pengendalian pelaksanaan kebijakan KDH		19.649.540.000		2.874.660.800		3.095.919.000		2.880.671.050							Inspektorat
1	20	07	20	01	Pelaksanaan pengawasan internal secara berkala	Terlaksananya pengawasan regular secara berkala pada OPD yang ada di lingkungan Pemerintah Kab. Kampar	298 LHP	17.089.600.000	8,01	1.369.507.000	100,00	1.376.730.000	99,86	1.374.775.000	99,86	99,86	107,87	2.744.282.000	36,20	16,06	
1	20	07	20	02	Penanganan Kasus pengaduan di lingkungan pemerintah daerah	Laporan Hasil Pemeriksaan Khusus yang diterbitkan	35 LKHP	439.380.000	78,37	344.325.000	100,00	296.710.000	81,57	219.457.000	81,57	73,96	159,93	563.782.000	456,95	128,31	
1	20	07	20	03	Pengendalian manajemen pelaksanaan kebijakan KDH	Tersusunnya PENJA/RKT/RENJA Inspektorat Kabupaten Kampar dan reviu RKA-PD/PPKD, RPKD dan KUA-PPAS	9 Laporan	198.400.000	34,57	68.590.000	100,00	170.905.000	103,91	177.585.000	103,91	103,91	138,48	246.175.000	1.538,67	124,08	
1	20	07	20	05	Inventarisasi temuan pengawasan	Terinventarisirnya temuan hasil pemeriksaan APIP dan BPK RI berdasarkan Temuan, Penyebab, Rekomendasi serta tindak lanjut hasil pemeriksaan	12 Bulan	136.560.000	74,17	101.285.000	100,00	105.180.000	121,11	127.385.000	121,11	121,11	195,28	228.670.000	1.627,34	167,45	
1	20	07	20	06	Tindak lanjut hasil temuan pengawasan	Terlaksananya gelar pengawasan dan tindak lanjut	1 Kegiatan	124.200.000	55,52	68.950.000	100,00	74.670.000	97,07	72.485.000	97,07	97,07	152,59	141.435.000	#####	113,88	
1	20	07	20	07	Koordinasi pengawasan yang lebih komprehensif	Terlaksananya koordinasi dan konsultasi pengawasan di dalam provinsi Riau dan luar provinsi riau	12 Bulan	406.020.000	94,66	384.318.800	100,00	196.450.000	132,50	248.135.250	132,50	126,31	227,15	632.454.050	1.892,94	155,77	
1	20	07	20	08	Evaluasi berkala temuan hasil pengawasan	Terupdate dan terdatanya temuan hasil pengawasan serta penyelesaian tindak lanjut temuan hasil pengawasan/pemenuksaan APIP dan BPK-RI	12 Bulan	358.860.000	87,96	315.640.000	100,00	314.955.000	114,02	343.290.000	114,02	109,00	201,98	658.930.000	1.683,17	183,62	
1	20	07	20	11	Review laporan keuangan Pemerintah Daerah	Laporan Keuangan Satuan Kerja Perangkat Daerah (SKPD) dan Pemerintah Daerah Kabupaten Kampar sesuai Standar Akuntansi Pemerintah (SAP).	1 Laporan	59.520.000		49.425.000	100,00	33.300.000	-	33.245.000	-	99,83	-	82.670.000	-	138,89	
1	20	07	20	12	Percepatan penyelesaian pengembalian kerugian Negara/Daerah	Porsentase Pengembalian Kerugian Negara/ Daerah melalui sidang Majelis TPKND dan TP-TGR	0,8	326.220.000	-	-	100,00	220.402.000	#DIV/0!	-	-	-	#DIV/0!	-	#DIV/0!	-	

No		Usuran/Bidang Usuran Pemerintahan Daerah dan Program/Kegiatan	Indikator Kinerja Program (outcome)/Kegiatan (output)	Capaian Kinerja RPJMD Kabupaten pada tahun 2022 (akhir periode RPJMD)		Realisasi Capaian Kinerja RPJMD s/d Tahun Lalu (2017) (TAHUN N-1)		Target Kinerja dan Anggaran RKPD Tahun 2018		Realisasi Capaian Kinerja dan Anggaran RKPD Tahun 2018 (TAHUN N)		Tingkat Capaian Kinerja dan Realisasi Anggaran RKPD Tahun 2017 (%)		Realisasi Kinerja dan Anggaran RPJMD s/d Akhir Tahun 2022		Tingkat Capaian Kinerja dan Realisasi Anggaran RPJMD s/d Tahun 2022 (%)		OPD Penanggung Jawab			
				K	Rp	K	Rp. (000)	K	Rp.	K	Rp. (000)	K	Rp.	K	Rp. (000)	K	Rp.				
1	20	07	20	13	48 PNS	43.680.000	83,04	36.270.000	100,00	25.345.000	99,97	25.338.500	99,97	99,97	183,01	61.608.500	381,27	141,05			
1	20	07	20	13	Sapu Bersih Pungutan Liar (Saberpungli) di Kabupaten Kampar	12 Laporan	467.100.000	29,19	136.350.000		281.272.000	97,69	258.975.300	-	92,07	126,88	395.325.300	1.057,33	84,63		
Rata-rata capaian kinerja (%)												77,27	93,01			#DIV/0!	113,98				
Predikat kinerja												S	ST								
1	20	07	21		Program Peningkatan Profesionalisme tenaga Pemeriksa dan Aparatur Pengawasan	Jumlah Aparatur yang meningkatkan kemampuannya melalui Diklat dan Sosialisasi/bimbingan teknis berdasarkan kompetensi dan substansi lainnya		220.160.000		177.244.400		180.811.000		204.495.700							
						Terpenuhinya Kapabilitas APIP menuju Level 3															
1	20	07	21	01	Pelatihan pengembangan tenaga pemeriksa dan aparat pengawas	Jumlah ASN yang mengikuti pelatihan, sosialisasi, bimbingan teknis dan diklat penjenjangan.	40	220.160.000	80,51	177.244.400	1,00	180.811.000	113,10	204.495.700	-	113,10	193,61	381.740.100	484,02	173,39	
Rata-rata capaian kinerja (%)												-	113,10			-	-				
Predikat kinerja												SR	SR								
1	20	07	23		Program optimalisasi pemanfaatan teknologi informasi	Porsentase Temuan Hasil pemeriksaan Internal dan Eksternal yang terinventarisir dan tertata dengan baik setiap tahun dan tahun-tahun sebelumnya		121.320.000		105.395.000		118.700.000		120.125.000							
1	20	07	23	05	Penyusunan Sistem Informasi Hasil Pengawasan	Penyusunan Sistem Informasi Hasil Pengawasan	1	121.320.000	86,87	105.395.000	100,00	118.700.000	104,03	120.125.000	104,03	101,20	190,90	225.520.000	#####	185,89	
Rata-rata capaian kinerja (%)												104,03	101,20			#####	185,89				
Predikat kinerja												ST	ST								
1	20	07	21		Program Perencanaan Pembangunan Daerah			-		138.060.000		-									
1	20	07	21	36	Forum Gabungan SKPD			-		138.060.000		-				138.060.000					
Rata-rata capaian kinerja (%)												-	-			-	-				
Predikat kinerja												SR	SR								
JUMLAH ANGGARAN DAN REALISASI DARI SELURUH PROGRAM										4.742.766.725	4.620.325.863										
TOTAL RATA-RATA CAPAIAN KINERJA DAN ANGGARAN DARI SELURUH PROGRAM (PROGRAM 1 s.d. PROGRAM 7)										75,08	88,46			#DIV/0!	99,15						
PREDIKAT KINERJA DARI SELURUH PROGRAM (PROGRAM 1 s.d. PROGRAM 7)										S	T										
DINAS PERHUBUNGAN																					
					Urusan Wajib			6.189.332.784		1.373.662.080		1.169.067.964		1.282.395.516							
					Lokalitas (Rutin Kantor)																
2	9	1	1	1	Program Pelayanan Administrasi Perkantoran			6.189.332.784		1.373.662.080		1.169.067.964		1.282.395.516							
2	9	1	1	2	Penyediaan jasa komunikasi, sumber daya air dan listrik	100	1.944.000.000	-	310.330.350	100,00	324.000.000	93,68	300.457.966	93,68	92,73	93,68	610.788.336	93,68	31,42		
2	9	1	1	8	Penyediaan jasa kebersihan kantor	100	496.527.420	-	86.367.090	100,00	92.354.570	109,57	92.331.610	109,57	99,98	109,57	178.698.700	109,57	35,99		
2	9	1	1	10	Penyediaan alat tulis kantor	100	332.166.264	-	92.291.400	100,00	55.361.044	126,13	80.725.500	126,13	145,82	126,13	173.016.900	126,13	52,09		
2	9	1	1	11	Penyediaan barang cetakan dan penggandaan	100	724.319.100	-	199.901.000	100,00	120.719.850	127,09	173.683.680	127,09	143,87	127,09	373.584.680	127,09	51,58		

No		Usuran/Bidang Usuran Pemerintahan Daerah dan Program/Kegiatan	Indikator Kinerja Program (outcome)/Kegiatan (output)	Capaian Kinerja RPJMD Kabupaten pada tahun 2022 (akhir periode RPJMD)		Realisasi Capaian Kinerja RPJMD s/d Tahun Lalu (2017) (TAHUN N-1)		Target Kinerja dan Anggaran RKPD Tahun 2018		Realisasi Capaian Kinerja dan Anggaran RKPD Tahun 2018 (TAHUN N)		Tingkat Capaian Kinerja dan Realisasi Anggaran RKPD Tahun 2017 (%)		Realisasi Kinerja dan Anggaran RPJMD s/d Akhir Tahun 2022		Tingkat Capaian Kinerja dan Realisasi Anggaran RPJMD s/d Tahun 2022 (%)		OPD Penanggung Jawab				
				K	Rp	K	Rp. (000)	K	Rp.	K	Rp. (000)	K	Rp.	K	Rp. (000)	K	Rp.					
				1	2	3	4	5	6	7	8	9	10	11	12	13						
	2	9	1	1	12	Penyediaan komponen instalasi listrik/penerangan bangunan kantor	Terpenuhinya kebutuhan administrasi perkantoran dilingkungan Dishub Kabupaten Kampar	100	16.650.000	-	3.333.140	100,00	2.775.000	100,00	100,00	100,00	6.108.140	100,00	36,69	Dinas Perhubungan		
	2	9	1	1	15	Penyediaan bahan bacaan dan peraturan perundang-undangan		100	75.600.000	-	17.800.000	100,00	12.600.000	100,00	100,00	100,00	30.400.000	100,00	40,21			
	2	9	1	1	17	Penyediaan makanan dan minuman		100	360.000.000	-	60.000.000	100,00	60.000.000	124,38	79.500.000	124,38	132,50	124,38	139.500.000		124,38	38,75
	2	9	1	1	18	Rapat-rapat kordinasi dan konsultasi ke luar daerah		100	914.100.000	-	369.214.100	100,00	152.350.000	120,05	191.414.240	120,05	125,64	120,05	560.628.340		120,05	61,33
	2	9	1	1	20	Penyediaan Jasa Pendukung Teknis Lapangan		100	596.970.000	-	72.875.000	100,00	200.407.500	149,54	200.407.500	149,54	100,00	149,54	273.282.500		149,54	45,78
	1	9	1	1	26	Penyediaan Jasa Pengamanan Kantor		100	729.000.000	-	161.550.000	100,00	148.500.000	117,85	148.500.000	117,85	100,00	117,85	310.050.000		117,85	42,53
												Rata-rata capaian kinerja (%)		106,21	103,69			106,21	39,67			
												Predikat kinerja		ST	ST							
	2	9	1	2		Program Peningkatan Sarana dan Prasarana Aparatur			2.118.423.600		312.307.265		380.476.600		390.046.000						Dinas Perhubungan	
	2	9	1	2	23	Pemeliharaan rutin/berkala mobil jabatan		100	411.372.000	-	64.684.717	100,00	68.562.000	104,79	73.040.000	104,79	106,53	104,79	137.724.717	104,79		33,48
	2	9	1	2	24	Pemeliharaan rutin/berkala kendaraan dinas/operasional		100	1.127.691.600	-	242.466.548	100,00	215.354.600	112,53	221.456.000	112,53	102,83	112,53	463.922.548	112,53		41,14
	2	9	1	2	26	Pemeliharaan rutin/berkala perlengkapan gedung kantor		100	579.360.000	-	5.156.000	100,00	96.560.000	99,25	95.550.000	99,25	98,95	99,25	100.706.000	99,25		17,38
												Rata-rata capaian kinerja (%)		105,52	102,77			105,52	30,67			
												Predikat kinerja		ST	ST							
	2	9	1	5		Program Peningkatan Kapasitas Sumber Daya Aparatur							76.407.436		74.745.462						Dinas Perhubungan	
	2	9	1	5	3	Bimbingan teknis implementasi peraturan perundang-undangan	SDM Apratur Meningkat	100	364.721.616	-	61.519.200	100,00	60.807.436	97,41	59.145.462	97,41	97,27	97,41	120.664.662	97,41		33,08
						Bimbingan teknis Penatausahaan Keuangan dan Aset Daerah						15.600.000	100,00	15.600.000	-	100,00	100,00	15.600.000	#DIV/0!	#DIV/0!		
												Rata-rata capaian kinerja (%)		97,41	197,27			#DIV/0!	#DIV/0!			
												Predikat kinerja		ST	ST							
	2	9	1	6		Program Peningkatan Pengembangan Sistem Pelaporan Capaian Kinerja dan Keuangan			163.125.000		10.062.500		27.187.500		26.687.500						Dinas Perhubungan	
	2	9	1	6	1	Penyusunan laporan capaian kinerja dan ikhtisar realisasi kinerja SKPD	Penyediaan dokumen akuntabilitas kinerja	100	140.250.000	0	4.312.500	100,00	23.375.000	98,78	22.975.000	98,78	98,29	98,78	27.287.500	98,78		19,46
	2	9	1	6	4	Penyusunan pelaporan keuangan akhir tahun		100	22.875.000	0	5.750.000	100,00	3.812.500	97,00	3.712.500	97,00	97,38	97,00	9.462.500	97,00		41,37
												Rata-rata capaian kinerja (%)		97,89	97,83			97,89	30,41			
												Predikat kinerja		ST	ST							
	2	9	1	15		Program Pembangunan Prasarana Perhubungan			651.300.000		703.272.000		108.550.000		174.887.300						Dinas Perhubungan	
	2	09	01	15	07	Pengelolaan perparkiran dan rest area	Tertatanya parkir yang selamat (%)	100	651.300.000	0	703.272.000	100	108.550.000	113,19	174.887.300	113,19	161,11	113,19	878.159.300	113,19		134,83
												Rata-rata capaian kinerja (%)		113,19	161,11			113,19	134,83			
												Predikat kinerja		ST	ST							
	2	9	1	16		Program Rehabilitasi dan Pemeliharaan Prasarana Perhubungan			328.500.000		179.250.000		54.750.000		54.623.600						Dinas Perhubungan	
	2	09	01	16	05	Rehabilitasi dan pemeliharaan alat pengendali isyarat lalu lintas dan penerangan jalan	Tingkat kelayakan prasarana LLAJ (%)	100	328.500.000	0	179.250.000	100	54.750.000	99,90	54.623.600	99,90	99,77	99,90	233.873.600	99,90		71,19
												Rata-rata capaian kinerja (%)		99,90	99,77			99,90	71,19			
												Predikat kinerja		ST	ST							
	2	9	1	19		Program pengembangan Keselamatan Transportasi			4.401.120.000		118.531.500		859.429.000		649.038.000							

No		Usuran/Bidang Usuran Pemerintahan Daerah dan Program/Kegiatan	Indikator Kinerja Program (outcome)/Kegiatan (output)	Capaian Kinerja RPJMD Kabupaten pada tahun 2022 (akhir periode RPJMD)		Realisasi Capaian Kinerja RPJMD s/d Tahun Lalu (2017) (TAHUN N-1)		Target Kinerja dan Anggaran RKPD Tahun 2018		Realisasi Capaian Kinerja dan Anggaran RKPD Tahun 2018 (TAHUN N)		Tingkat Capaian Kinerja dan Realisasi Anggaran RKPD Tahun 2017 (%)		Realisasi Kinerja dan Anggaran RPJMD s/d Akhir Tahun 2022		Tingkat Capaian Kinerja dan Realisasi Anggaran RPJMD s/d Tahun 2022 (%)		OPD Penanggung Jawab			
				K	Rp	K	Rp. (000)	K	Rp.	K	Rp. (000)	K	Rp.	K	Rp. (000)	K	Rp.				
1	2	3	4	5		6		7		8		9		10		11		12			
2	09	01	19	08	100	24.000.000	130	31.136.000	100	129.909.000	189,31	129.459.000	189,31	99,65	319,31	160.595.000	319,31	669,15	Dinas Perhubungan		
2	9	1	19	12	100	4.377.120.000	2,00	87.395.500	100,00	729.520.000	76,14	519.579.000	76,14	71,22	78,14	606.974.500	78,14	13,87			
Rata-rata capaian kinerja (%)												132,72	85,44			198,72	341,51				
Predikat kinerja												ST	T								
2	9	1	20			1.252.152.000		771.907.000		208.692.000		304.944.000							Dinas Perhubungan		
2	9	1	20	1	100	347.052.000	64,00	223.111.500	100,00	57.842.000	98,61	54.664.000	98,61	94,51	162,61	277.775.500	162,61	80,04			
2	9	1	20	2	100	905.100.000	61,00	548.795.500	100,00	150.850.000	139,51	250.280.000	139,51	165,91	200,51	799.075.500	200,51	88,29			
Rata-rata capaian kinerja (%)												79,37	86,81			121,04	56,11				
Predikat kinerja												SR	SR								
JUMLAH ANGGARAN DAN REALISASI DARI SELURUH PROGRAM										2.884.560.500		2.957.367.378									
TOTAL RATA-RATA CAPAIAN KINERJA DAN ANGGARAN DARI SELURUH PROGRAM (PROGRAM 1 s.d. PROGRAM 8)										104,03		116,84				#DIV/0!		#DIV/0!			
PREDIKAT KINERJA DARI SELURUH PROGRAM (PROGRAM 1 s.d. PROGRAM 8)										ST		ST									
DINAS LINGKUNGAN HIDUP																					
1	08	01	01			40.482.012.011		-		7.603.038.891		7.526.146.881									
				02	Program Pelayanan Administrasi Perkantoran	Terwujudnya Pelayanan Administrasi Perkantoran yang baik	60 bln	645.300.000	- bln	-	12,00 bln	119.500.000	12,00	98.038.688	100,00	82,04	12,00	98.038.688	20,00	15,19	
				08	Penyediaan Jasa Komunikasi, Sumber Daya Air dan Listrik	Tersedianya Jasa Komunikasi, Sumber Daya Air dan Listrik	60 bln	1.641.206.804	- bln	-	12,00 bln	303.927.186	12,00	295.607.826	100,00	97,26	12,00	295.607.826	20,00	18,01	
				09	Penyediaan jasa perbaikan peralatan kerja	Tersedianya Penyediaan Kebersihan Kantor	60 bln	92.583.000	- bln	-	12,00 bln	17.145.000	12,00	16.350.000	100,00	95,36	12,00	16.350.000	20,00	17,66	
				10	Penyediaan alat tulis kantor	Terlaksananya perbaikan peralatan kerja	60 bln	216.992.979	- bln	-	12,00 bln	40.183.885	12,00	39.430.310	100,00	98,12	12,00	39.430.310	20,00	18,17	
				11	Penyediaan barang cetakan dan pengadaan	Terlaksananya alat tulis kantor	60 bln	216.992.979	- bln	-	12,00 bln	40.183.885	12,00	39.430.310	100,00	98,12	12,00	39.430.310	20,00	18,17	
				12	Penyediaan komponen instalasi listrik/penerangan bangunan kantor	Tersedianya Penyediaan Barang Cetak dan Penggandaan	60 bln	320.119.830	- bln	-	12,00 bln	59.281.450	12,00	64.156.160	100,00	108,22	12,00	64.156.160	20,00	20,04	
				13	Penyediaan peralatan dan perlengkapan Kantor	Tersedianya Komponen Instalasi Listrik/Penerangan	60 bln	42.530.400	- bln	-	12,00 bln	7.876.000	12,00	7.876.000	100,00	100,00	12,00	7.876.000	20,00	18,52	
				15	Penyediaan Bahan Bacaan dan Peraturan perundang-undangan	Tersedianya Peralatan dan Perlengkapan Kantor	5 Keg	416.622.798	- Keg	-	1,00 Keg	77.152.370	-	-	-	-	-	-	-	-	
				17	Penyediaan Makan dan Minum	Tersedianya Bahan Bacaan dan Peraturan Perundang-undangan	60 bln	129.600.000	- bln	-	12,00 bln	24.000.000	12,00	23.975.000	100,00	99,90	12,00	23.975.000	20,00	18,50	
				18	Rapat-Rapat Koordinasi dan Konsultasi ke Luar Daerah	Terpenuhiya Pengadaan Makan Minum PNS dan Tamu	60 bln	324.135.000	- bln	-	12,00 bln	60.025.000	12,00	65.870.000	100,00	109,74	12,00	65.870.000	20,00	20,32	
				19	Penyediaan Jasa Tenaga Harian Lepas	Tercapainya Pengendalian dan Pengelolaan Lingkungan Hidup serta terkendalinya Pengelolaan LH	60 bln	2.549.070.000	- bln	-	12,00 bln	563.600.000	12,00	560.341.117	100,00	99,42	12,00	560.341.117	20,00	21,98	
				20	Penyediaan Jasa Pendukung Teknis Lapangan	Terbentuknya Kinerja Perkantoran	60 bln	1.230.843.600	- bln	-	12,00 bln	227.934.000	12,00	216.175.000	100,00	94,84	12,00	216.175.000	20,00	17,56	
				22	Rapat-Rapat Koordinasi dan Konsultasi dalam Daerah	Tersedianya jasa pendukung teknis lapangan	60 bln	32.405.583.600	- bln	-	12,00 bln	6.006.534.000	12,00	6.029.776.780	100,00	100,39	12,00	6.029.776.780	20,00	18,61	
Rata-rata capaian kinerja (%)												92,31	92,19			18,46	17,52				
Predikat kinerja												ST	ST								
1	08	01	02		Program Peningkatan Sarana dan Prasarana Aparatur			1.213.282.800		-		299.682.000		202.881.921							
				22	Pemeliharaan Rutin/Berkala Gedung Kantor	Terpeliharanya Gedung Kantor	Tahun 5 Anggaran	405.000.000	- unit	-	100,00 ggaran	75.000.000	37,77	54.773.551	37,77	73,03	37,77	54.773.551	755,48	13,52	DH

No		Usuran/Bidang Usuran Pemerintahan Daerah dan Program/Kegiatan	Indikator Kinerja Program (outcome)/Kegiatan (output)	Capaian Kinerja RPJMD Kabupaten pada tahun 2022 (akhir periode RPJMD)		Realisasi Capaian Kinerja RPJMD s/d Tahun Lalu (2017) (TAHUN N-1)		Target Kinerja dan Anggaran RKPD Tahun 2018		Realisasi Capaian Kinerja dan Anggaran RKPD Tahun 2018 (TAHUN N)		Tingkat Capaian Kinerja dan Realisasi Anggaran RKPD Tahun 2017 (%)		Realisasi Kinerja dan Anggaran RPJMD s/d Akhir Tahun 2022		Tingkat Capaian Kinerja dan Realisasi Anggaran RPJMD s/d Tahun 2022 (%)		OPD Penanggung Jawab			
				K	Rp	K	Rp. (000)	K	Rp.	K	Rp. (000)	K	Rp.	K	Rp. (000)	K	Rp.				
1	2	3	4	5	6	7	8	9	10	11	12										
		24	Pemeliharaan Rutin/Berkala Kendaraan Dinas/Operasional	Terpeliharanya Kendaraan Dinas/Operasional	25 unit	1.213.282.800	-	unit	-	5,00 unit	224.682.000	1,67	148.108.370	33,33	65,92	1,67	148.108.370	6,67	12,21		
												Rata-rata capaian kinerja (%)									
												Predikat kinerja		SR		S					
1	08	01	03	Program Peningkatan Disiplin Aparatur		624.590.190		-		115.664.850		115.656.000			115.656.000						
			03	Pengadaan pakaian kerja lapangan	5 Paket	624.590.190	-	Paket	-	1,00 Paket	115.664.850	1,00	115.656.000	100,00	99,99	1,00	115.656.000	20,00	18,52	HTD	
												Rata-rata capaian kinerja (%)		100,00		99,99					
												Predikat kinerja		ST		ST					
1	08	01	03	Program Peningkatan Kapasitas Sumber Daya Aparatur		-		-		95.208.000		-									
			03	Pendidikan dan Pelatihan Formal	5 Tahun	429.883.200	-	Paket	-	1,00 Paket	79.608.000	1,81	79.251.700	180,67	99,55	1,81	79.251.700	36,13	18,44	HTD	
				Bimbingan Teknis Penatausahaan Keuangan dan Aset						1,00 Paket	15.600.000										
												Rata-rata capaian kinerja (%)		90,33		49,78					
												Predikat kinerja		ST		SR					
6	2	2	1	Program Peningkatan Pengembangan Sistem Pelaporan Capaian Kinerja dan Keuangan		350.032.320		-		76.840.800		61.041.800									
			01	Penyusunan Laporan Kinerja dan Ikhtisar Realisasi Kinerja SKPD	5 Lap	31.617.000	-	Lap	-	1,00 Lap	5.855.000	1,00	5.855.000	100,00	100,00	1,00	5.855.000	20,00	18,52	HTD	
			04	Penyusunan Pelaporan Keuangan Akhir Tahun	5 Lap	31.617.000	-	Lap	-	1,00 Lap	5.855.000	1,00	5.855.000	100,00	100,00	1,00	5.855.000	20,00	18,52	HTD	
			09	Penyusunan laporan tahunan	5 Lap	31.617.000	-	Lap	-	1,00 Lap	5.855.000	1,00	5.855.000	100,00	100,00	1,00	5.855.000	20,00	18,52	HTD	
			10	Penyusunan Program Monitoring dan Evaluasi Kegiatan	5 Lap	255.181.320	-	Lap	-	1,00 Lap	59.275.800	1,00	43.476.800	100,00	73,35	1,00	43.476.800	20,00	17,04	HTD	
												Rata-rata capaian kinerja (%)		100,00		93,34					
												Predikat kinerja		ST		ST					
				Program pengembangan kinerja pengelolaan persampahan		16.685.201.178		-		3.097.452.070		2.831.021.409									
				Penyediaan prasarana dan sarana pengelolaan persampahan	5 Keg	4.586.671.818	-	Keg	-	1,00 Keg	856.983.670	0,30	894.472.235	30,00	104,37	0,30	894.472.235	6,00	19,50	HTD	
				Peningkatan operasi dan pemeliharaan prasarana dan sarana persampahan	5 Keg	7.602.462.360	-	Keg	-	1,00 Keg	1.407.863.400	0,30	1.206.369.174	30,00	85,69	0,30	1.206.369.174	6,00	15,87	HTD	
				Penyediaan prasarana dan sarana pengelolaan persampahan (DAK Fisik Penugasan)	5 Keg	4.496.067.000	-	Keg	-	1,00 Keg	832.605.000	-	730.180.000	-	-	-	730.180.000	-	16,24	HTD	
												Rata-rata capaian kinerja (%)		20,00		63,35					
												Predikat kinerja		SR		R					
3	2	2	01	Program Pengendalian Pencemaran dan Perusakan Lingkungan Hidup		4.564.099.629		-		845.203.635		719.103.690									
			01	Koordinasi Penilaian Kota Sehat/Adipura	105 Kec	530.961.480	-	Kec	-	21,00 Kec	98.326.200	22,00	64.179.800	104,76	65,27	22,00	64.179.800	20,95	12,09	HTD	
			03	Pemantauan Kualitas Lingkungan	5 Lap Kua	912.855.960	-	Tanah	-	1,00 Lap Kualitas Tanah	169.047.400	-	123.437.400	-	73,02	-	123.437.400	-	13,52	HTD	
			04	Pengawasan Pelaksanaan Kebijakan Bidang Lingkungan Hidup	185 Perusaha	1.297.521.369	-	sahaan	-	37,00 Perusaha	240.281.735	55,00	243.955.075	148,65	101,53	55,00	243.955.075	29,73	18,80	HTD	
			07	Pengkajian Dampak Lingkungan	100 Perusaha	519.126.300	-	sahaan	-	12,00 bln	96.134.500	18,00	77.868.215	150,00	81,00	18,00	77.868.215	18,00	15,00	HTD	
			12	Penyusunan kebijakan pengendalian pencemaran dan perusakan lingkungan hidup	2 Keg	796.746.240	-	Keg	-	1,00 Keg	147.545.600	-	142.605.600	-	96,65	-	142.605.600	-	17,90	HTD	

No		Usuran/Bidang Usuran Pemerintahan Daerah dan Program/Kegiatan	Indikator Kinerja Program (outcome)/Kegiatan (output)	Capaian Kinerja RPJMD Kabupaten pada tahun 2022 (akhir periode RPJMD)		Realisasi Capaian Kinerja RPJMD s/d Tahun Lalu (2017) (TAHUN N-1)		Target Kinerja dan Anggaran RKPD Tahun 2018		Realisasi Capaian Kinerja dan Anggaran RKPD Tahun 2018 (TAHUN N)		Tingkat Capaian Kinerja dan Realisasi Anggaran RKPD Tahun 2017 (%)		Realisasi Kinerja dan Anggaran RPJMD s/d Akhir Tahun 2022		Tingkat Capaian Kinerja dan Realisasi Anggaran RPJMD s/d Tahun 2022 (%)		OPD Penanggung Jawab			
				K	Rp	K	Rp. (000)	K	Rp.	K	Rp. (000)	K	Rp.	K	Rp. (000)	K	Rp.				
1	2	3	4	5	6	7	8	9	10	11	12	13	14	15	16	17	18	19			
		14	Peningkatan Peran Serta Masyarakat dalam Pengendalian Lingkungan Hidup	Pelayanan Pengaduan Masyarakat akibat dugaan Pencemaran dan/atau Perusakan Lingkungan Hidup	75 Kasus/ F	506.888.280	- gaduan	-	15,00 Kasus/ Pengaduan	93.868.200	17,00	67.057.600	113,33	71,44	17,00	67.057.600	22,67	13,23			
Rata-rata capaian kinerja (%)												86,12	81,48			15,22	15,09				
Predikat kinerja												T	SR								
4	2	2	01	Program Perlindungan dan Konservasi Sumber Daya Alam		2.184.252.480		-	404.491.200		258.121.200										
	2	2	01	01	Konservasi Sumber Daya Air dan Pengendalian Kerusakan Sumber-Sumber Air	Pemantauan Kualitas Air Sungai Kampar, Buku/Laporan Neraca Sumber Daya Perairan	5 Lap	563.922.000	- Lap	-	1,00 Lap	104.430.000	-	97.040.000	-	92,92	-	97.040.000	-	17,21	
					Pengendalian Kerusakan Hutan dan Lahan	Berkurangnya kejadian karhutla	5 Keg	497.022.480	- Keg	-	1,00 Keg	92.041.200	-	75.181.200	-	81,68	-	75.181.200	-	15,13	
					Koordinasi pengelolaan konservasi SDA	Terlaksananya pemantauan kualitas air sungai tapung	5 Keg	729.000.000	- Keg	-	1,00 Keg	135.000.000	-	13.020.000	-	9,64	-	13.020.000	-	1,79	
					Peningkatan peran serta masyarakat dalam perlindungan dan konservasi SDA	Terjaganya fungsi hutan adat sebagai kearifan lokal	5 Keg	394.308.000	- Keg	-	1,00 Keg	73.020.000	-	72.880.000	-	99,81	-	72.880.000	-	18,48	
Rata-rata capaian kinerja (%)												-	99,81			-	18,48				
Predikat kinerja												SR	ST								
5	2	2	01	Program Peningkatan Kualitas dan Akses Informasi Sumber Daya Alam dan Lingkungan Hidup		1.423.683.000		-	263.645.000		182.142.500										
	2	2	01	01	Peningkatan Edukasi dan Komunikasi Masyarakat di Bidang Lingkungan	Terlaksananya Pelaksanaan Program Sekolah Peduli dan Berbudaya Lingkungan	5 Keg	881.739.000	- Keg	-	1,00 Keg	163.285.000	1,00	81.982.500	100,23	50,21	1,00	81.982.500	20,05	9,30	
				02	Pengembangan Data dan Informasi Lingkungan	Tersusunnya Buku Status Lingkungan Hidup Daerah	5 Buku SL	541.944.000	- SLHD	-	1,00 Buku SLHD	100.360.000	1,00	100.160.000	100,00	99,80	1,00	100.160.000	20,00	18,48	
Rata-rata capaian kinerja (%)												100,11	75,00			20,02	13,89				
Predikat kinerja												ST	R								
JUMLAH ANGGARAN DAN REALISASI DARI SELURUH PROGRAM										12.801.226.446	11.896.115.401										
TOTAL RATA-RATA CAPAIAN KINERJA DAN ANGGARAN DARI SELURUH PROGRAM (PROGRAM 1 s.d. PROGRAM 9)										69,38	80,49			11,15	14,16						
PREDIKAT KINERJA DARI SELURUH PROGRAM (PROGRAM 1 s.d. PROGRAM 9)										S	T										
DINAS PEMBERDAYAAN MASYARAKAT DAN DESA																					
1	02	01	Program Pelayanan Administrasi Perkantoran	Terpenuhinya sarana dan prasarana pelayanan administrasi perkantoran		7.352.541		124.504.970		1.143.711.000		1.257.281.200									
	1	02	01	01	Penyediaan Jasa Surat Menyurat	Tersedianya belanja Surat menyurat	100 %	53.500	100,00	1.500.000	100,00	1.500.000	125,00	1.881.000	125,00	125,40	225,00	3.381.000	225,00	6.319,63	
					Penyediaan jasa komunikasi, sumberdaya air dan listrik	Tersedianya belanja Komunikasi, Sumber Daya Air dan Listrik	100 %	333.200	95,00	43.539.795	100,00	68.000.000	93,11	60.869.400	93,11	89,51	188,11	104.409.195	188,11	31.335,29	
					Penyediaan Jasa peralatan dan perlengkapan Kantor	Tersedianya belanja Jasa Peralatan dan Perlengkapan Kantor	100 %	226.700	100,00	6.500.000	100,00	13.000.000	123,00	16.000.000	123,00	123,08	223,00	22.500.000	223,00	9.925,01	
					Penyediaan jasa kebersihan kantor	Tersedianya belanja Kebersihan Kantor	100 %	295.569	100,00	72.265.000	100,00	77.560.000	115,00	89.195.000	115,00	115,00	215,00	161.460.000	215,00	54.626,84	
					Penyediaan Jasa perbaikan peralatan Kerja	Tersedianya belanja Jasa Perbaikan Peralatan Kerja	100 %	117.150	100,00	6.800	100,00	9.000.000	120,89	10.900.000	120,89	121,11	220,89	10.906.800	220,89	9.310,12	
					Penyediaan Alat Tulis Kantor	Tersedianya belanja Alat Tulis Kantor	100 %	988.696	100,00	52.788	100,00	83.511.000	130,00	122.417.200	130,00	146,59	230,00	122.469.988	230,00	12.387,02	
					Penyediaan barang cetakan & pengadaan	Tersedianya belanja Barang Cetak dan Pengadaan	100 %	395.971	100,00	56.750	100,00	56.100.000	115,00	63.219.000	115,00	112,69	215,00	63.275.750	215,00	15.979,89	
					Penyediaan Peralatan dan Perlengkapan Kantor						69.100.000										
					Penyediaan Komponen instalasi listrik/Penerangan bangunan kantor	Tersedianya belanja Penyediaan Komponen Instalasi Listrik / Penerangan Bangunan Kantor	100 %	125.004	100,00	5.325	100,00	15.000.000	212,97	85.880.000	212,97	572,53	312,97	85.885.325	312,97	68.706,06	

No		Usuran/Bidang Usuran Pemerintahan Daerah dan Program/Kegiatan	Indikator Kinerja Program (outcome)/Kegiatan (output)	Capaian Kinerja RPJMD Kabupaten pada tahun 2022 (akhir periode RPJMD)		Realisasi Capaian Kinerja RPJMD s/d Tahun Lalu (2017) (TAHUN N-1)		Target Kinerja dan Anggaran RKPD Tahun 2018		Realisasi Capaian Kinerja dan Anggaran RKPD Tahun 2018 (TAHUN N)		Tingkat Capaian Kinerja dan Realisasi Anggaran RKPD Tahun 2017 (%)		Realisasi Kinerja dan Anggaran RPJMD s/d Akhir Tahun 2022		Tingkat Capaian Kinerja dan Realisasi Anggaran RPJMD s/d Tahun 2022 (%)		OPD Penanggung Jawab		
				K	Rp	K	Rp. (000)	K	Rp.	K	Rp. (000)	K	Rp.	K	Rp. (000)	K	Rp.			
				5	6	7	8	9	10	11	12									
1	2	3	4	5	6	7	8	9	10	11	12	13	14	15	16	17	18	19		
		Penyediaan Bahan bacaan & peraturan Perundangan	Penyediaan bahan bacaan dan peraturan perundang-undangan	100 %	252.381	90,00	36.930	100,00	43.000.000	75,00	29.775.000	75,00	69,24	165,00	29.811.930	165,00	11.812,27			
		Penyediaan Makan dan minuman	Tersedianya belanja Makanan dan Minuman	100 %	284.370	100,00	31.000	100,00	80.700.000	65,00	46.300.000	65,00	57,37	165,00	46.331.000	165,00	16.292,51			
		Rapat-rapat koordinasi & konsultasi ke luar daerah	Terselenggaranya Rapat -rapat Koordinasi dan Konsultasi ke Luar Daerah	100 %	2.500.000	100,00	324.784	100,00	413.850.000	117,00	513.389.600	117,00	124,05	217,00	513.714.384	217,00	20.548,58			
		Penyediaan Jasa Tenaga Harian Lepas	Tersedianya belanja Jasa Tenaga Harian Lepas	100 %	750.000	100,00	120.098	100,00	146.430.000	103,36	151.755.000	103,36	103,64	203,36	151.875.098	203,36	20.250,01			
		Penyediaan Jasa Pengamanan Kantor	Tersedianya belanja Jasa Pengamanan Kantor	100 %	380.000	100,00	65.700	100,00	66.960.000	101,02	65.700.000	101,02	98,12	201,02	65.765.700	201,02	17.306,76			
		Rapat-rapat koordinasi & konsultasi ke dalam daerah	Tersedianya fasilitasi rapat dalam daerah	100 %	650.000	-	-	-	-	-	-	-	-	-	-	-	-			
Rata-rata capaian kinerja (%)											106,88	132,74			185,42	19.653,33				
Predikat kinerja											SR	SR								
	1	02	02		Program Peningkatan Sarana dan Prasarana Aparatur	Terpenuhi Sarana dan prasarana aparatur daerah		2.865.000		353.027		139.000.000		65.399.000						
					Pengadaan kendaraan dinas/operasional	Tersedianya kendaraan dinas/operasional	100 %	900.000	-	-	-	-	-	-	-	-	-	-		
					Pembangunan Gedung Kantor	Terlaksananya pembangunan gedung kantor	100 %	600.000	100,00	129.769	-	-	-	-	100,00	129.769	100,00	21,63		
					Pembangunan Taman Kantor DPMD	Terlaksananya pembangunan taman di depan kantor DPMD	100 %	90.000	-	-	-	-	-	-	-	-	-	-		
					Pengadaan Tiang Besi Balih	Tersedianya tiang besi balih DPMD	100 %	15.000	-	-	-	-	-	-	-	-	-	-		
					Pemeliharaan rutin/berkala gedung kantor	Pemeliharaan rutin/berkala gedung kantor	100 %	510.000	100,00	110.424	100,00	19.000.000	-	-	100,00	110.424	100,00	21,65		
					Pemeliharaan rutin/berkala kendaraan dinas/operasional	Pemeliharaan rutin/berkala kendaraan dinas/operasional		750.000	90,00	112.834	100,00	120.000.000	70,23	65.399.000	70,23	54,50	160,23	65.511.834	-	8.734,91
Rata-rata capaian kinerja (%)											35,12	27,25			33,33	1.463,03				
Predikat kinerja											SR	SR								
					Program Peningkatan Kapasitas Sumber Daya Aparatur						15.600.000	100,00	15.600.000							
					Bimbingan Teknis Penatausahaan Keuangan dan Aset						15.600.000	100,00	15.600.000	-	-	100,00	15.600.000	-	-	
Rata-rata capaian kinerja (%)											-	-			100,00	15.600.000	-	-		
Predikat kinerja											SR	SR								
					Program Peningkatan Disiplin Aparatur															
					Pengadaan pakaian KORPRI															
Rata-rata capaian kinerja (%)											-	-			-	-				
Predikat kinerja											SR	SR								
					Program Peningkatan Kapasitas Sumber Daya Aparatur		100	560.000		8.650										
					Bimbingan teknis Penatausahaan Barang Milik Daerah	Tersedianya pegawai yang kompeten dalam penatausahaan barang milik daerah	100 %	8.650	100,00	8.650	-	-	-	-	100,00	8.650	100,00	100,00		
					Bimbingan teknis implementasi peraturan perundang-undangan	Tersedianya pegawai yang profesional	100 %	560.000	-	-	-	-	-	-	-	-	-	-		
Rata-rata capaian kinerja (%)											-	-			-	-			50,00	50,00
Predikat kinerja											SR	SR								
					Program Peningkatan Pengembangan Sistem Pelaporan Capaian Kinerja dan Keuangan			1.205.922		122.871		191.842.000		181.352.000						
					Penyusunan laporan capaian kinerja dan ikhtisar realisasi kinerja	Tersusunnya LAKIP	100 %	136.516	100,00	7.364		9.118.000	100,00	9.118.000	-	100,00	200,00	9.125.364	200,00	6.684,46
					Penyusunan laporan keuangan akhir tahun	Tersusunnya Laporan keuangan akhir tahun	100 %	69.406	100,00	4.200		8.995.000	100,00	8.995.000	-	100,00	200,00	8.999.200	200,00	12.966,03

No		Usuran/Bidang Usuran Pemerintahan Daerah dan Program/Kegiatan	Indikator Kinerja Program (outcome)/Kegiatan (output)	Capaian Kinerja RPJMD Kabupaten pada tahun 2022 (akhir periode RPJMD)		Realisasi Capaian Kinerja RPJMD s/d Tahun Lalu (2017) (TAHUN N-1)		Target Kinerja dan Anggaran RKPD Tahun 2018		Realisasi Capaian Kinerja dan Anggaran RKPD Tahun 2018 (TAHUN N)		Tingkat Capaian Kinerja dan Realisasi Anggaran RKPD Tahun 2017 (%)		Realisasi Kinerja dan Anggaran RPJMD s/d Akhir Tahun 2022		Tingkat Capaian Kinerja dan Realisasi Anggaran RPJMD s/d Tahun 2022 (%)		OPD Penanggung Jawab		
				K	Rp	K	Rp. (000)	K	Rp.	K	Rp. (000)	K	Rp.	K	Rp. (000)	K	Rp.			
1	2	3	4	5	6	7	8	9	10	11	12	13	14	15	16	17	18	19		
		BIMTEK penyusunan RPJMDes dan APBDes	Terlaksananya BIMTEK penyusunan RPJMDes dan APBDes	100 %	1.600.000	-	-	-	-	-	-	-	-	-	-	-	-	-	Dinas PMD	
		Fasilitasi Review RPJMDes 2015-2020	Terlaksananya Fasilitasi Review RPJMDes	100 %	600.000	-	-	-	-	-	-	-	-	-	-	-	-			
		Fasilitasi Penyusunan RPJMDes 2021-2026	Terlaksananya Fasilitasi Penyusunan RPJMDes 2021-2026	100 %	960.000	-	-	-	-	-	-	-	-	-	-	-	-			
		Pembekalan pelaksanaan pemerintahan desa bagi camat lurah dan kepala desa	Terlaksananya pembekalan pelaksanaan pemerintahan desa bagi camat lurah dan kepala desa	100 %	1.350.000	-	-	-	-	-	-	-	-	-	-	-	-			
Rata-rata capaian kinerja (%)											8,81	12,93			13,11	853,62				
Predikat kinerja											SR	SR								
		Program Peningkatan Pengelolaan Administrasi Pemerintahan Desa			6.128.830		429.486		91.690.000		53.380.000								Dinas PMD	
		Pemilihan Kepala desa dan test bakal calon kepala desa	Terpilainya kepala desa melalui proses pemilihan yang prosedural dan test calon kepala desa	100 %	975.532	95,00	196.866	-	-	-	-	-	-	95,00	196.866	95,00	20,18			
		Pelantikan Kepala Desa	Terlaksananya kepala desa terpilih	100 %	800.000	100,00	169.881	-	-	-	-	-	100,00	169.881	100,00	21,24				
		Pembuatan Peraturan Daerah Desa	Terlaksananya Pembuatan Peraturan Daerah	100 %	813.298	70,00	62.739	100,00	91.690.000	46,71	53.380.000	46,71	58,22	116,71	53.442.739	116,71	6.571,11			
		Memfasilitasi Peraturan Desa tentang sistem informasi desa	Memfasilitasi Peraturan Desa tentang sistem informasi desa	100 %	480.000	-	-	-	-	-	-	-	-	-	-	-	-			
		Evaluasi Peraturan Desa	Terlaksananya Evaluasi Peraturan Desa	100 %	450.000	-	-	-	-	-	-	-	-	-	-	-	-			
		Penyusunan Perda Masyarakat adat	Terlaksananya pembentukan desa adat	100 %	450.000	-	-	-	-	-	-	-	-	-	-	-	-			
		Memfasilitasi penyusunan PERBUP kerjasama antar desa	Memfasilitasi penyusunan PERBUP kerjasama antar desa	100 %	320.000	-	-	-	-	-	-	-	-	-	-	-	-			
		Memfasilitasi Pembentukan PERDES Kewenangan Desa	Memfasilitasi Pembentukan PERDES Kewenangan Desa	100 %	240.000	-	-	-	-	-	-	-	-	-	-	-	-			
		Memfasilitasi Penerbitan Regulasi Daerah (Kab/Prop) yang mendukung pelaksanaan pembangunan desa yang sesuai dengan kearifan lokal desa optimalkan potensi desa	Terlaksananya fasilitasi Penerbitan Regulasi Daerah (Kab/Prop) yang mendukung pelaksanaan pembangunan desa yang sesuai dengan kearifan lokal desa optimalkan potensi desa	100 %	150.000	-	-	-	-	-	-	-	-	-	-	-	-			
		BIMTEK Tugas dan Fungsi Desa	Terlaksananya BIMTEK Tugas dan Fungsi Desa	100 %	700.000	-	-	-	-	-	-	-	-	-	-	-	-			
		Penetapan Pilot Project Desa (21 kecamatanx 1 desa)	Terlaksananya Penetapan Pilot Project Desa (21 kecamatanx 1 desa)	100 %	750.000	-	-	-	-	-	-	-	-	-	-	-	-			
Rata-rata capaian kinerja (%)											46,71	58,22			25,98	1.102,09				
Predikat kinerja											SR	SR								
		Program Pembinaan dan Fasilitasi Pengelolaan Keuangan Desa			5.296.024		287.354		315.629.000		508.439.200								Dinas PMD	
		Pelatihan Aparatur Pemerintah Desa dalam Inventarisasi Perlengkapan dan Aset Desa	Terlatihnya aparat Pemerintah Desa dalam pengelolaan aset Desa	100 %	1.143.264	95,00	98.427	100,00	153.235.000	139,69	334.344.800	139,69	218,19	234,69	334.443.227	234,69	29.253,37			
		Inventarisasi dan Pengelolaan Aset Desa	Terinventarisirnya aset desa dan dikelola dengan penatausahaan yang sesuai dengan aturan	100 %	1.093.264	100,00	77.009	-	-	-	-	-	-	100,00	77.009	100,00	7,04			
		Peningkatan dan evaluasi bantuan keuangan desa	Terlaksananya Peningkatan dan evaluasi bantuan keuangan desa	100 %	1.259.496	100,00	111.918	100,00	162.394.000	98,26	174.094.400	98,26	107,20	198,26	174.206.318	198,26	13.831,43			

No		Usuran/Bidang Usuran Pemerintahan Daerah dan Program/Kegiatan	Indikator Kinerja Program (outcome)/Kegiatan (output)	Capaian Kinerja RPJMD Kabupaten pada tahun 2022 (akhir periode RPJMD)		Realisasi Capaian Kinerja RPJMD s/d Tahun Lalu (2017) (TAHUN N-1)		Target Kinerja dan Anggaran RKPD Tahun 2018		Realisasi Capaian Kinerja dan Anggaran RKPD Tahun 2018 (TAHUN N)		Tingkat Capaian Kinerja dan Realisasi Anggaran RKPD Tahun 2017 (%)		Realisasi Kinerja dan Anggaran RPJMD s/d Akhir Tahun 2022		Tingkat Capaian Kinerja dan Realisasi Anggaran RPJMD s/d Tahun 2022 (%)		OPD Penanggung Jawab				
				K	Rp	K	Rp. (000)	K	Rp.	K	Rp. (000)	K	Rp.	K	Rp. (000)	K	Rp.					
1																						
		Peningkatan fasilitasi alokasi dana untuk desa (242 desa)	Terlaksananya Peningkatan fasilitasi alokasi dana untuk desa (242 desa)	100 %	450.000	-	-	-	-	-	-	-	-	-	-	-	-	-	-			
		Pelatihan penatausahaan pertanggungjawaban keuangan desa	TerlaksananyaPelatihan penatausahaan pertanggungjawaban keuangan desa	100 %	900.000	-	-	-	-	-	-	-	-	-	-	-	-	-	-			
		Review dan revisi PERBUP tentang SILTAP aparatur pemerintahan desa	Terlaksananya Review dan revisi PERBUP tentang SILTAP aparatur pemerintahan desa	100 %	150.000	-	-	-	-	-	-	-	-	-	-	-	-	-	-			
		fasilitasi penyusunan PERBUP tentang SILTAP pemerintahan desa	Terlaksananya fasilitasi penyusunan PERBUP tentang SILTAP pemerintahan desa	100 %	150.000	-	-	-	-	-	-	-	-	-	-	-	-	-	-			
		Penyusunan Instrumen mentoring pengelolaan dana desa bersama masyarakat	Terlaksananya Penyusunan Instrumen mentoring pengelolaan dana desa bersama masyarakat	100 %	150.000	-	-	-	-	-	-	-	-	-	-	-	-	-	-			
Rata-rata capaian kinerja (%)												118,98	162,70									
Predikat kinerja												SR	SR									
		Program Optimalisasi Pemanfaatan Teknologi Informasi			450.000		143.166		150.256.000													
		Penyebarluasan informasi Pembangunan daerah melalui Website	Terlaksananya penyebarluasan informasi pembangunan Daerah melalui Website	100 %	1.070.000	100,00	143.166	100,00	150.256.000	103,29	121.634.000	103,29	80,95	203,29	121.777.166	203,29	11.381,04					
		Pembuatan JUKNIS tentang standar pelayanan informasi desa	Terlaksananya Pembuatan JUKNIS tentang standar pelayanan informasi desa	100 %	300.000	-	-	-	-	-	-	-	-	-	-	-	-	-	-			
		Pelatihan Pengelolaan Informasi Desa	Pelatihan Pengelolaan Informasi Desa	100 %	450.000	-	-	-	-	-	-	-	-	-	-	-	-	-	-			
Rata-rata capaian kinerja (%)												103,29	80,95									
Predikat kinerja												SR	SR									
		Program Penataan Daerah Otonomi Baru			825.000																	
		Pemekaran desa	Terlaksananya pemekaran desa	100 %	825.000																	
Rata-rata capaian kinerja (%)																						
Predikat kinerja																						
JUMLAH ANGGARAN DAN REALISASI DARI SELURUH PROGRAM										2.874.694.600		2.500.310.100										
TOTAL RATA-RATA CAPAIAN KINERJA DAN ANGGARAN DARI SELURUH PROGRAM (PROGRAM 1 s.d. PROGRAM 10)										70,93		80,31										
PREDIKAT KINERJA DARI SELURUH PROGRAM (PROGRAM 1 s.d. PROGRAM 10)										S		T										
		BAGIAN HUKUM DAN HAM																				
1	1	20	24	Program Mengintensifkan Penanganan Pengaduan Masyarakat		322.000		-	61.882.900													
			2	Pelatihan HAM Bagi Tokoh Masyarakat	Jumlah Tokoh Masyarakat yang mengikuti Pelatihan	600 orang	322.000	-	61.882.900	-	-	-	-	-	-	-	-	-	-			
Rata-rata capaian kinerja (%)												-	-									
Predikat kinerja												SR	SR									
1	1	20	26	Program Penataan Peraturan Perundang-undangan		6.424.174		729.337	760.826.450		626.622.000											
			01	Koordinasi Kerjasama Permasalahan Peraturan Perundang-undangan	Tertanganinya sengketa hukum di Kabupaten Kampar	30 Perkara	2.637.200	4,00	205.312	5,00	213.013.900	6,00	159.221.000	120,00	74,75	10,00	159.426.312	33,33	6.045,29			
			03	Legislasi Rancangan Peraturan Perundang-undangan	Terlaksananya Kegiatan Legislasi Daerah	28 Ranperd	990.526	3,00	159.427	3,00	204.679.500	4,00	189.272.000	133,33	92,47	7,00	189.431.427	25,00	19.124,33			
			04	Peningkatan Sosialisasi Peraturan Perundang-undangan	Meningkatnya Jumlah pemahaman dan pengetahuan masyarakat terhadap hukum yang berlaku	1.680 Orang	1.001.843	420,00	199.681	240,00	120.886.200	240,00	109.966.000	100,00	90,97	660,00	110.165.681	39,29	10.996,30			
			05	Publikasi Peraturan Perundang-undangan	Jumlah masyarakat yang mengikuti Sosialisasi Peraturan Daerah	2.340 orang	1.012.552	240,00	114.482	300,00	144.490.500	300,00	132.230.000	100,00	91,51	540,00	132.344.482	23,08	13.070,39			

No				Usuran/Bidang Usuran Pemerintahan Daerah dan Program/Kegiatan	Indikator Kinerja Program (outcome)/Kegiatan (output)	Capaian Kinerja RPJMD Kabupaten pada tahun 2022 (akhir periode RPJMD)		Realisasi Capaian Kinerja RPJMD s/d Tahun Lalu (2017) (TAHUN N-1)		Target Kinerja dan Anggaran RKPD Tahun 2018		Realisasi Capaian Kinerja dan Anggaran RKPD Tahun 2018 (TAHUN N)		Tingkat Capaian Kinerja dan Realisasi Anggaran RKPD Tahun 2017 (%)		Realisasi Kinerja dan Anggaran RPJMD s/d Akhir Tahun 2022		Tingkat Capaian Kinerja dan Realisasi Anggaran RPJMD s/d Tahun 2022 (%)		OPD Penanggung Jawab					
						K	Rp	K	Rp. (000)	K	Rp.	K	Rp. (000)	K	Rp.	K	Rp. (000)	K	Rp.						
1				11	Pembentukan Data Base produk Hukum Daerah	Jumlah Produk Hukum yang di inventarisasi	18	Paket	372.053	3,00	50.435	3,00	77.756.350	3,00	35.933.000	100,00	46,21	6,00	35.983.435	33,33	9.671,59				
				12	Bantuan Hukum Bagi Masyarakat Miskin Litigasi dan Non Litigasi	Jumlah sengketa hukum antara masyarakat miskin dengan Pihak Ketiga	26	Perkara	410.000	-	-	-	-	-	-	-	-	-	-	-	-				
												Rata-rata capaian kinerja (%)		92,22	65,99			25,67	9.817,98						
												Predikat kinerja		ST	S										
												JUMLAH ANGGARAN DAN REALISASI DARI SELURUH PROGRAM		822.709.350		626.622.000									
												TOTAL RATA-RATA CAPAIAN KINERJA DAN ANGGARAN DARI SELURUH PROGRAM (PROGRAM 1 s.d. PROGRAM 2)		46,11		32,99				12,84		4.908,99			
												PREDIKAT KINERJA DARI SELURUH PROGRAM (PROGRAM 1 s.d. PROGRAM 2)		SR		SR									
BAGIAN UMUM DAN PERLENGKAPAN																									
1	5	01	01		Program Pelayanan Administrasi Perkantoran			40.302.237.780		24.022.653.630		31.537.184.846		15.112.250.515											
		5	01	01	02	Penyediaan jasa komunikasi, sumber daya air dan listrik	Terlaksananya Jasa Komunikasi, Sumber Daya Air dan Listrik	100	4.428.000.000	97,51	2.468.744.070	100,00	2.982.000.000	67,67	1.997.621.932	67,67	66,99	165,18	4.466.366.002	165,18	100,87				
		5	01	01	03	Penyediaan jasa peralatan dan perlengkapan kantor	Terlaksananya Sewa Menyewa Peralatan dan Perlengkapan Kantor	100	3.411.417.000	99,83	2.317.239.545	100,00	2.415.268.000	44,12	1.003.392.000	44,12	41,54	143,95	3.320.631.545	143,95	97,34				
		5	01	01	08	Penyediaan jasa kebersihan kantor	Terlaksananya Kebersihan Kantor	100	4.161.390.000	93,78	2.214.469.950	100,00	2.774.260.000	60,24	1.671.252.500	60,24	60,24	154,02	3.885.722.450	154,02	93,38				
		5	01	01	09	Penyediaan jasa perbaikan peralatan kerja	Terpenuhinya peralatan gedung kantor	100	2.433.708.000	99,92	1.294.426.096	100,00	1.799.522.000	12,72	206.443.000	12,72	11,47	112,65	1.500.869.096	112,65	61,67				
		5	01	01	10	Penyediaan alat tulis kantor	Terpenuhinya Kegiatan Adm. Perkantoran di Setda Kab. Kampar	100	491.638.650	98,26	200.780.800	100,00	480.849.576	-	-	-	-	98,26	200.780.800	98,26	40,84				
		5	01	01	11	Penyediaan barang cetakan dan penggandaan	Lancarnya Kegiatan Adm. Perkantoran di Setda Kab. Kampar	100	198.907.875	97,51	186.771.200	100,00	233.401.100	70,58	93.594.000	70,58	40,10	168,09	280.365.200	168,09	140,95				
		5	01	01	12	Penyediaan komponen instalasi listrik/penerangan bangunan kantor	terpenuhinya Sarana Bangunan Kantor	100	1.536.238.755	99,91	870.872.787	100,00	1.024.159.170	52,47	537.390.900	52,47	52,47	152,38	1.408.263.687	152,38	91,67				
		5	01	01	13	Penyediaan peralatan dan perlengkapan kantor	Tersedianya Peralatan Gedung kantor	100	1.453.500.000	99,97	159.015.000	100,00	1.612.500.000	63,73	617.509.000	63,73	38,30	163,69	776.524.000	163,69	53,42				
		5	01	01	17	Penyediaan makanan dan minuman	Terwujudnya Penyediaan Makan dan Minum	100	8.320.650.000	80,04	6.215.126.613	100,00	7.022.100.000	73,94	4.101.366.000	73,94	58,41	153,98	10.316.492.613	153,98	123,99				
		5	01	01	18	Rapat-rapat koordinasi dan konsultasi ke luar daerah	Terpenuhinya Koordinasi dan Konsultasi ke Luar Daerah	100	8.586.225.000	99,75	3.355.515.569	100,00	7.672.750.000	60,74	3.477.039.433	60,74	45,32	160,50	6.832.555.002	160,50	79,58				
		5	01	01	19	Penyediaan Jasa Tenaga Harian Lepas	Lancarnya Kegiatan Administrasi Perkantoran Sekretariat Daerah Kab. Kampar	100	5.280.562.500	97,25	4.739.692.000	100,00	3.520.375.000	39,96	1.406.641.750	39,96	39,96	137,21	6.146.333.750	137,21	116,40				
												Rata-rata capaian kinerja (%)		49,65	34,98			123,84	76,93						
												Predikat kinerja		SR	SR										
2	5	01	02		Program Peningkatan Sarana dan Prasarana Aparatur			26.678.553.000		5.525.697.330		21.258.862.000		6.349.074.785											
		5	01	02	05	Pengadaan kendaraan dinas/operasional	tersedianya kendaraan dinas/operasional	100	15.467.250.000	100,00	63.510.000	100,00	10.801.500.000	29,60	3.052.230.000	29,60	28,26	129,60	3.115.740.000	129,60	20,14				
		5	01	02	06	Pengadaan perlengkapan rumah jabatan/dinas	tersedianya perlengkapan rumah tangga jabatan	100	1.450.650.000	100,00	382.249.000	100,00	1.227.100.000	82,59	798.720.000	82,59	65,09	182,59	1.180.969.000	182,59	81,41				
		5	01	02	08	Pengadaan peralatan rumah jabatan/dinas	Peralatan Rumah Dinas/Jabatan	100	598.800.000	84,98	479.123.650	100,00	745.200.000	75,34	300.753.000	75,34	40,36	160,32	779.876.650	160,32	130,24				
		5	01	02	09	Pengadaan peralatan gedung kantor	Terlaksananya Pelaksanaan Tupoksi dengan baik dan lancar	100	254.175.000	99,47	178.235.000	100,00	914.450.000	77,64	131.560.000	77,64	14,39	177,10	309.795.000	177,10	121,88				
		5	01	02	10	Pengadaan mebeleur	-	100	-	-	100,00	-	-	-	-	-	-	-	-	-	-				
		5	01	02	20	Pemeliharaan rutin/berkala rumah jabatan	Lancarnya sarana dan prasarana	100	2.055.675.000	100,00	571.126.733	100,00	2.203.200.000	62,70	859.250.500	62,70	39,00	162,70	1.430.377.233	162,70	69,58				
		5	01	02	22	Pemeliharaan rutin/berkala gedung kantor	Terpeliharanya Secara Rutin Gedung/Kantor	100	1.544.905.500	100,00	502.500.000	100,00	1.664.937.000	42,68	439.537.000	42,68	26,40	142,68	942.037.000	142,68	60,98				

Bagian Umum dan Perlengkapan

Bagian Umum dan Peningkat

No		Usuran/Bidang Usuran Pemerintahan Daerah dan Program/Kegiatan	Indikator Kinerja Program (outcome)/Kegiatan (output)	Capaian Kinerja RPJMD Kabupaten pada tahun 2022 (akhir periode RPJMD)		Realisasi Capaian Kinerja RPJMD s/d Tahun Lalu (2017) (TAHUN N-1)		Target Kinerja dan Anggaran RKPD Tahun 2018		Realisasi Capaian Kinerja dan Anggaran RKPD Tahun 2018 (TAHUN N)		Tingkat Capaian Kinerja dan Realisasi Anggaran RKPD Tahun 2017 (%)		Realisasi Kinerja dan Anggaran RPJMD s/d Akhir Tahun 2022		Tingkat Capaian Kinerja dan Realisasi Anggaran RPJMD s/d Tahun 2022 (%)		OPD Penanggung Jawab	
				K	Rp	K	Rp. (000)	K	Rp.	K	Rp. (000)	K	Rp.	K	Rp. (000)	K	Rp.		
				5	6	7	8	9	10	11	12								
1	5 01 02 23	Pemeliharaan rutin/berkala mobil jabatan	Tersedianya Pemeliharaan Mobil Jabatan	100	1.904.812.500	99,89	1.187.181.150	100,00	1.354.525.000	28,71	364.594.490	28,71	26,92	128,60	1.551.775.640	128,60	81,47	Bagian	
	5 01 02 24	Pemeliharaan rutin/berkala kendaraan dinas/operasional	Terpeliharanya Kendaraan Dinas/Operasional	100	3.402.285.000	99,99	1.740.285.797	100,00	2.347.950.000	17,74	402.429.795	17,74	17,14	117,73	2.142.715.592	117,73	62,98		
	5 01 02 29	Pemeliharaan rutin/berkala mebeleur	tersedianya pemeliharaan rutin/berkala meubeler	-	-	99,99	191.786.000	-	-	-	-	-	-	99,99	191.786.000	-	-		
	5 01 02 32	Pemeliharaan rutin/berkala alat studio dan komunikasi	Terpenuhinya Hubungan Telekomunikasi	-	-	71,96	229.700.000	-	-	-	-	-	-	71,96	229.700.000	-	-		
Rata-rata capaian kinerja (%)												52,12	32,19			109,21	57,15		
Predikat kinerja												R	R						
3	5 01 03	Program Peningkatan Disiplin Aparatur			1.440.975.000		809.653.000		1.260.650.000		753.399.000							Bagian Umum dan Peningkatan	
	5 01 03 02	Pengadaan pakaian dinas beserta perlengkapannya	tersedianya pengadaan pakaian dinas beserta perlengkapannya	100	309.300.000	100,00	181.496.000	100,00	406.200.000	97,67	201.393.000	97,67	49,58	197,67	382.889.000	197,67	123,79		
	5 01 03 05	Pengadaan pakaian khusus hari-hari tertentu	tersedianya pengadaan pakaian khusus hari-hari tertentu	100	1.131.675.000	99,95	628.157.000	100,00	854.450.000	73,17	552.006.000	73,17	64,60	173,11	1.180.163.000	173,11	104,28		
Rata-rata capaian kinerja (%)												85,42	57,09			185,39	114,04		
Predikat kinerja												T	T						
4	5 01 05	Program Peningkatan Kapasitas Sumber Daya Aparatur																Bagian Umum dan Peningkatan	
	5 01 05 18	Bimbingan Teknis aparatur pengelola keuangan daerah	Terwujudnya lop keuangan yang akurat	-	-	-	-	-	-	-	-	-	-	-	-	-	-		
Rata-rata capaian kinerja (%)												-	-			-	-		
Predikat kinerja												SR	SR						
5	01 06	Program Peningkatan Pengembangan Sistem Pelaporan Capaian Kinerja dan Keuangan							8.890.000		8.540.000							Bagian Umum dan Peningkatan	
	5 01 06 04	Penyusunan pelaporan keuangan akhir tahun	Tersusunnya Laporan Akhir Tahun SKPD	100	13.335.000	99,26	4.963.000	100,00	8.890.000	96,06	8.540.000	96,06	96,06	195,32	13.503.000	195,32	101,26		
	5 01 06 05	Penyusunan Sistem Informasi Pelaporan Pembangunan							-	-	-	-	-	-	-	-	-		
	5 01 06 06	Penyusunan LKPJ Bupati dan LPPD							-	-	-	-	-	-	-	-	-		
	5 01 06 18	Penyusunan Laporan Kinerja Instansi Pemerintah (LKjIP) dan Perjanjian Kinerja (Penja)							-	-	-	-	-	-	-	-	-		
Rata-rata capaian kinerja (%)												96,06	96,06			-	-		
Predikat kinerja												SR	SR						
JUMLAH ANGGARAN DAN REALISASI DARI SELURUH PROGRAM										53.932.166.446		22.223.264.300							
TOTAL RATA-RATA CAPAIAN KINERJA DAN ANGGARAN DARI SELURUH PROGRAM (PROGRAM 1 s.d. PROGRAM 4)										70,81		55,08						#REF!	#REF!
PREDIKAT KINERJA DARI SELURUH PROGRAM (PROGRAM 1 s.d. PROGRAM 4)										S		S							
BAGIAN ADM. PEMBANGUNAN DAN DATA ELEKTRONIK																			
20	03 05	Program Peningkatan Kapasitas Sumber Daya Aparatur	Terpenuhinya Peningkatan Sumber Daya Manusia		186.900.500		145.682.000		256.817.700		215.567.700							Bagian Adm	
	20 03 05 03	Bimbingan Teknis Implementasi Peraturan Perundang-undangan	Jumlah Aparatur yang mengikuti Bimbingan Teknis Pengadaan Barang/Jasa	17 Orang	186.900.500	20,00	145.682.000	16,00	241.217.700	16,00	215.567.700	100,00	89,37	36,00	361.249.700	211,76	193,28		
		Bimbingan Teknis Penatausahaan Keuangan dan Aset							15.600.000										
Rata-rata capaian kinerja (%)												100,00	89,37			211,76	193,28		
Predikat kinerja												ST	T						
20	03 06	Program Peningkatan Pengembangan Sistem Pelaporan Capaian Kinerja dan Keuangan	Terlaksananya Sistem Pelaporan Capaian Kinerja dan Keuangan						49.101.000									Bagian Ak	
		Penyusunan Laporan Keuangan Akhir Tahun							-										
	20 03 06 05	Penyusunan Sistem Informasi Pelaporan Pembangunan	Terlaksananya penyajian data sistem informasi pelaporan pembangunan	12 Laporan	49.101.000	12,00	215.651.000	12,00	49.101.000	12,00	54.201.000	100,00	110,39	24,00	269.852.000	200,00	549,59		

No		Usuran/Bidang Usuran Pemerintahan Daerah dan Program/Kegiatan	Indikator Kinerja Program (outcome)/Kegiatan (output)	Capaian Kinerja RPJMD Kabupaten pada tahun 2022 (akhir periode RPJMD)		Realisasi Capaian Kinerja RPJMD s/d Tahun Lalu (2017) (TAHUN N-1)		Target Kinerja dan Anggaran RKPD Tahun 2018		Realisasi Capaian Kinerja dan Anggaran RKPD Tahun 2018 (TAHUN N)		Tingkat Capaian Kinerja dan Realisasi Anggaran RKPD Tahun 2017 (%)		Realisasi Kinerja dan Anggaran RPJMD s/d Akhir Tahun 2022		Tingkat Capaian Kinerja dan Realisasi Anggaran RPJMD s/d Tahun 2022 (%)		OPD Penanggung Jawab		
				K	Rp	K	Rp. (000)	K	Rp.	K	Rp. (000)	K	Rp.	K	Rp. (000)	K	Rp.			
1	2	3	4	5		6		7		8		9		10		11		12		
		Penyusunan LKJP Bupati dan LPPD																	Adipem	
		Penyusunan Laporan Kinerja Instansi Pemerintah (LKjIP) dan Perjanjian Kinerja (Penja)																		
Rata-rata capaian kinerja (%)												100,00	110,39							
Predikat kinerja												ST	ST							
	20	03	20	Program Peningkatan Sistem Pengawasan Internal dan Pengendalian Pelaksanaan Kebijakan KDH	Terlaksananya Pengawasan Internal		233.210.000		236.998.800	233.210.000		146.670.000							Bagian Adipem	
	20	03	06	05	Pelaksanaan Pengawasan internal secara berkala	Diketahui secara dini pelaksanaan pembangunan baik konstruksi maupun non konstruksi	21 Kec	233.210.000	21,00	236.998.800	21,00	233.210.000	16,00	146.670.000	76,19	62,89	37,00	383.668.800	176,19	164,52
Rata-rata capaian kinerja (%)												76,19	62,89							
Predikat kinerja												S	R							
	20	03	23	Program Optimalisasi Pemanfaatan Teknologi Informasi	Terlaksananya Pemanfaatan Teknologi Informasi		604.962.000		1.075.393.000	604.962.000		483.422.000								Bagian Adipem
	20	03	23	04	Peningkatan Sistem Pengadaan Barang/Jasa Secara Online	Tersedianya Sistem Pengadaan Barang/Jasa secara Elektronik	100 Persen	604.962.000	100,00	1.075.393.000	100,00	604.962.000	71,37	483.422.000	71,37	79,91	171,37	1.558.815.000	171,37	257,67
Rata-rata capaian kinerja (%)												71,37	79,91							
Predikat kinerja												SR	SR							
	20	03	23	Program Optimalisasi Pemanfaatan Teknologi Informasi	Pemeliharaan dan Peningkatan Layanan LPSE		171.750.000		-	171.750.000		95.113.550								Bagian Adipem
	20	03	23	04	Peningkatan Sarana dan Prasarana Layanan Pengadaan Secara Elektronik (LPSE)	Terpeliharannya dan tersedianya sarana dan prasarana layanan pengadaan secara elektronik yang memenuhi standar layanan	100 Persen	171.750.000		-	171.750.000	32,00	95.113.550		55,38	32,00	95.113.550	32,00	55,38	
Rata-rata capaian kinerja (%)												-	55,38							
Predikat kinerja												SR	R							
JUMLAH ANGGARAN DAN REALISASI DARI SELURUH PROGRAM										1.233.040.700	940.773.250									
TOTAL RATA-RATA CAPAIAN KINERJA DAN ANGGARAN DARI SELURUH PROGRAM (PROGRAM 1 s.d. PROGRAM 5)										69,51	79,59							67,33	64,25	
PREDIKAT KINERJA DARI SELURUH PROGRAM (PROGRAM 1 s.d. PROGRAM 5)										S	T									
BAGIAN PENGADAAN BARANG DAN JASA																				
1	1	02	01	Program Pelayanan Administrasi Perkantoran	Terpenuhinya sarana dan prasarana pelayanan administrasi perkantoran		513.511.114		-	197.300.000		195.700.000								Bagian Perencanaan
	1	20	01	18	Rapat - rapat koordinasi dan konsultasi dalam daerah	Terealisasinya rapat - rapat koordinasi dan konsultasi dalam daerah	60 bln	513.511.114		-	12,00 bln	197.300.000	12,00	195.700.000	100,00	99,19	12,00	195.700.000	20,00	-
Rata-rata capaian kinerja (%)												100,00	99,19							
Predikat kinerja												ST	ST							
	4	1	20	23	Program Optimalisasi Pemanfaatan Teknologi Informasi	Terlaksananya Pelayanan kegiatan perkantoran		10.887.513.871		1.303.362.500		870.000.000		671.350.000						Bagian Perencanaan
	1	20	23	09	Pelaksanaan Pengadaan Barang dan Jasa	Terwujudnya pelaksanaan pengadaan barang dan jasa	2.140 paket	10.887.513.871	300,00 Paket	1.303.362.500	12,00 Paket	870.000.000	12,00	671.350.000	100,00	77,17	312,00	1.974.712.500	-	-
Rata-rata capaian kinerja (%)												100,00	77,17							
Predikat kinerja												ST	T							
JUMLAH ANGGARAN DAN REALISASI DARI SELURUH PROGRAM										1.283.520.400	867.050.000									
TOTAL RATA-RATA CAPAIAN KINERJA DAN ANGGARAN DARI SELURUH PROGRAM										100,00	88,18							10,00	-	
PREDIKAT KINERJA DARI SELURUH PROGRAM										ST	T									
BAGIAN ORGANISASI DAN TATA LAKSANA																				
1	20	03	08	01	Program Pelayanan Administrasi Perkantoran		208.312.000		182.733.000	208.312.200		200.344.200								

No	Usuran/Bidang Usuran Pemerintahan Daerah dan Program/Kegiatan				Indikator Kinerja Program (outcome)/Kegiatan (output)	Capaian Kinerja RPJMD Kabupaten pada tahun 2022 (akhir periode RPJMD)		Realisasi Capaian Kinerja RPJMD s/d Tahun Lalu (2017) (TAHUN N-1)		Target Kinerja dan Anggaran RKPD Tahun 2018		Realisasi Capaian Kinerja dan Anggaran RKPD Tahun 2018 (TAHUN N)		Tingkat Capaian Kinerja dan Realisasi Anggaran RKPD Tahun 2017 (%)		Realisasi Kinerja dan Anggaran RPJMD s/d Akhir Tahun 2022		Tingkat Capaian Kinerja dan Realisasi Anggaran RPJMD s/d Tahun 2022 (%)		OPD Penanggung Jawab			
						K	Rp	K	Rp. (000)	K	Rp.	K	Rp. (000)	K	Rp.	K	Rp. (000)	K	Rp.				
1	2				4	5		6		7		8		9		10		11		12			
1	20	03	08	01	23	Penyediaan standarisasi harga barang dan jasa	Tersedianya pedoman baku bagi SKPD dalam menentukan nilai pada proses pengadaan barang dan jasa serta perjalanan dinas	2 Buku	208.312.000	2 Buku	182.733.000	2,00 Buku	208.312.200	2,00	200.344.200	100,00	96,17	4,00	383.077.200	200,00	183,90	Bagian Orai	
Rata-rata capaian kinerja (%)													100,00	96,17			200,00	183,90					
Predikat kinerja													ST	ST									
1	20	03	08	06		Program Peningkatan Pengembangan Sistem Pelaporan Capaian Kinerja dan Keuangan		146.900.000		170.342.500		146.900.000		117.960.000								Bagian Orai	
1	20	03	08	06	18	Penyusunan Laporan Kinerja Instansi Pemerintah (LKJIP) dan Perjanjian Kinerja (Penja)	Tersedianya LKJIP Kabupaten Kampar tahun 2015 dan Penja tahun 2016 secara tepat waktu	2 Buku	146.900.000	2 Buku	170.342.500	2,00 Buku	146.900.000	2,00	117.960.000	100,00	80,30	4,00	288.302.500	200,00	196,26	Bagian Orai	
Rata-rata capaian kinerja (%)													100,00	80,30			200,00	196,26					
Predikat kinerja													ST	T									
1	20	03	08	35		Program Pembinaan dan Pengembangan Aparatur		538.989.350		200.917.100		538.989.350		462.308.350									
1	20	03	08	35	40	Diklat penyusunan Standar Operasional Prosedur (SOP)	Meningkatkannya terbit administrasi di Dinas-dinas Sekabupaten Kampar	21 dinas	261.423.000			21,00 dinas	261.423.000	21,00	248.046.500	100,00	94,88	21,00	248.046.500	100,00	94,88		Bagian Orai
1	20	03	08	35	35	Penyusunan Road Map Reformasi Birokrasi	Terlaksanannya sosialisasi dan Penyusunan Road Map Reformasi birokrasi	1 dokumen	144.453.400			1,00 dokumen	144.453.400	1,00	86.198.900	100,00	59,67	1,00	86.198.900	100,00	59,67		Bagian Orai
1	20	03	08	35	44	Penyusunan dan pelaporan Standar Pelayanan Minimal (SPM)	6 bidang SKPD pemangku SPM di Lingkungan Pemerintah Kabupaten Kampar	1 laporan	133.112.950	1 laporan	200.917.100	1,00 laporan	133.112.950	1,00	128.062.950	100,00	96,21	2,00	328.980.050	200,00	247,14		Bagian Orai
Rata-rata capaian kinerja (%)													100,00	83,59			133,33	133,90					
Predikat kinerja													ST	T									
JUMLAH ANGGARAN DAN REALISASI DARI SELURUH PROGRAM													894.201.550	780.612.550									
TOTAL RATA-RATA CAPAIAN KINERJA DAN ANGGARAN DARI SELURUH PROGRAM (PROGRAM 1 s.d. PROGRAM 3)													100,00	86,69			177,78	171,35					
PREDIKAT KINERJA DARI SELURUH PROGRAM (PROGRAM 1 s.d. PROGRAM 3)													ST	T									
BAGIAN PROTOKOL DAN HUBUNGAN MASYARAKAT																							
5	01	01	09	16		Program Peningkatan Pelayanan Kedinasan Kepala Daerah/Wakil Kepala Daerah	Terpenuhi Sarana dan Prasarana Kedinasan Kepala/Wakil Kepala Daerah		5.095.769.800		4.377.804.000		4.632.518.000		3.075.004.065								Bagian Protokol dan Humas
5	01	01	09	16	10	Koordinasi dan Persiapan Pelaksanaan Kegiatan Pimpinan	Terselenggaranya Koordinasi dan Persiapan Kegiatan Pimpinan	12 Bulan	5.095.769.800	12,00	4.377.804.000	12,00	4.632.518.000	12,00	3.075.004.065	100,00	66,38	24,00	7.452.808.065	200,00	146,25		Bagian Protokol dan Humas
Rata-rata capaian kinerja (%)													100,00	66,38			200,00	146,25					
Predikat kinerja													ST	S									
5	01	01	09	1		Program Pelayanan Administrasi Perkantoran	Tersedianya kebutuhan Tamu Pemda		220.000.000		108.400.000		200.000.000		22.089.000								Bagian Protokol dan Humas
5	01	01	09	1	27	Penyediaan Kebutuhan Tamu Pemda	Terlaksanannya Kebutuhan Tamu Pemda	12 Bulan	220.000.000	12,00	108.400.000	12,00	200.000.000	12,00	22.089.000	100,00	11,04	24,00	130.489.000	200,00	59,31		Bagian Protokol dan Humas
Rata-rata capaian kinerja (%)													50,00	5,52			200,00	59,31					
Predikat kinerja													SR	SR									
5	01	01	09	29		Program Penyelenggaraan Agenda Pemerintah Daerah	Terpenuhi Sarana dan Prasarana Agenda Pemerintah daerah		395.722.690		427.705.650		359.747.900		317.706.400								Bagian Protokol dan Humas
5	01	01	09	29	01	Konsolidasi Penyelenggaraan Kegiatan Pemerintah	Terselenggaranya Kegiatan Pemerintah	3 Keg	395.722.690	3,00	427.705.650	3,00	359.747.900	3,00	317.706.400	100,00	88,31	6,00	745.412.050	200,00	188,37		Bagian Protokol dan Humas
Rata-rata capaian kinerja (%)													100,00	88,31			200,00	188,37					
Predikat kinerja													ST	T									
2	01	01	09	19		Program Dokumentasi Kehumasan	Tersedianya dokumentasi Kehumasan		1.203.543.120		-		1.276.880.109		962.481.860								Bagian Proto
2	01	01	09	19	01	Penghimpunan Dokumentasi	Terhimpunnya dokumentasi kegiatan pimpinan	12 Bulan	222.486.000			12,00	291.860.000	12,00	228.453.500	100,00	78,28	12,00	228.453.500	100,00	102,68		Bagian Proto
2	01	01	09	19	02	Peliputan Agenda Pimpinan	Terlaksanannya Peliputan Kegiatan Pimpinan	12 Bulan	731.011.015			12,00	757.705.468	12,00	557.278.640	100,00	73,55	12,00	557.278.640	100,00	76,23		Bagian Proto

No			Usuran/Bidang Usuran Pemerintahan Daerah dan Program/Kegiatan	Indikator Kinerja Program (outcome)/Kegiatan (output)	Capaian Kinerja RPJMD Kabupaten pada tahun 2022 (akhir periode RPJMD)		Realisasi Capaian Kinerja RPJMD s/d Tahun Lalu (2017) (TAHUN N-1)		Target Kinerja dan Anggaran RKPD Tahun 2018		Realisasi Capaian Kinerja dan Anggaran RKPD Tahun 2018 (TAHUN N)		Tingkat Capaian Kinerja dan Realisasi Anggaran RKPD Tahun 2017 (%)		Realisasi Kinerja dan Anggaran RPJMD s/d Akhir Tahun 2022		Tingkat Capaian Kinerja dan Realisasi Anggaran RPJMD s/d Tahun 2022 (%)		OPD Penanggung Jawab						
					K	Rp	K	Rp. (000)	K	Rp.	K	Rp. (000)	K	Rp.	K	Rp. (000)	K	Rp.							
1	2	3	4	5	6	7	8	9	10	11	12	13	14	15	16	17	18	19	20	21					
2	01	01	09	19	04	Penyediaan Langgangan Surat Kabar	Tersedianya surat kabar pimpinan	12	Bulan	86.539.200		12,00	78.672.000	12,00	56.855.500	100,00	72,27	12,00	56.855.500	100,00	65,70				
2	01	01	09	19	06	Penyusunan Majalah Pemerintah Daerah	tersedianya penyebaran informasi melalui majalah Pemda	12	Terbit	163.506.905		12,00	148.642.641	12,00	119.894.220	100,00	80,66	12,00	119.894.220	100,00	73,33				
												Rata-rata capaian kinerja (%)		100,00	76,19			100,00	79,49						
												Predikat kinerja		ST	T										
												JUMLAH ANGGARAN DAN REALISASI DARI SELURUH PROGRAM		6.469.146.009		4.377.281.325									
												TOTAL RATA-RATA CAPAIAN KINERJA DAN ANGGARAN DARI SELURUH PROGRAM (PROGRAM 1 s.d. PROGRAM 4)		87,50		59,10				175,00		118,36			
												PREDIKAT KINERJA DARI SELURUH PROGRAM (PROGRAM 1 s.d. PROGRAM 4)		T		R									
BAGIAN TATA PEMERINTAHAN DAN OTDA																									
NON URUSAN																									
	0	00				Program Peningkatan Pengembangan Sistem Pelaporan Capaian Kinerja dan Keuangan				3.063.745.914		247.976.500		232.923.075		191.615.775									
			06			Kegiatan Penyusunan LKPj Bupati dan LPPD	Tersusunnya Laporan LKPj Bupati Kampar dan LPPD Kabupaten Kampar serta IKK	12	buku	3.063.745.914	2,00	247.976.500	-	232.923.075	-	191.615.775	-	82,27	2,00	439.592.275	16,67	14,35			
												Rata-rata capaian kinerja (%)		-	82,27			16,67	14,35						
												Predikat kinerja		SR	T										
	2	04				PERTANAHAN				2.579.935.215		308.529.125		290.200.000		265.206.000									
			17			Program Fasilitasi Penyelesaian Konflik-konflik Pertanahan				-	-	-	-	-	-	-	-	-	-	-	-				
			02			Kegiatan Fasilitasi Penyelesaian Perselisihan Perkebunan dan Sengketa Lahan	Jumlah Konflik dan sengketa lahan yang terfasilitasi	105	kec	2.579.935.215	21,00	308.529.125	21,00	290.200.000	-	265.206.000	-	91,39	21,00	573.735.125	20,00	22,24			
												Rata-rata capaian kinerja (%)		-	91,39			20,00	22,24						
												Predikat kinerja		SR	ST										
	5	01				SEKRETARIAT DAERAH				3.430.196.650		406.088.365		329.032.230		282.744.725									
			27			Program Penataan Daerah Otonomi Baru																			
			03			Kegiatan Fasilitasi Percepatan Penyelesaian Tapal Batas Wilayah Administrasi Antar Daerah	Terlacaknya Segmen Batas Kabupaten Kampar dengan Kabupaten Pelalawan dan Kabupaten Siak	12	lap	3.430.196.650	2,00	406.088.365	2,00	329.032.230	-	282.744.725	-	85,93	2,00	688.833.090	16,67	20,08			
												Rata-rata capaian kinerja (%)		-	85,93			16,67	20,08						
												Predikat kinerja		SR	ST										
			30			Program Peaksanaan Pemilihan Kepala Daerah dan Wakil Kepala Daerah				200.747.000		-		200.747.000		102.610.000									
			01			Kegiatan Koordinasi dan Pemantauan Peaksanaan Pemilihan Kepala Daerah dan Wakil Kepala Daerah	Terlacaknya dukungan kelancaran Pemilihan Kepala Daerah dan Wakil Kepala Daerah	1	keg	200.747.000	9,00	-	10,00	200.747.000	-	102.610.000	-	51,11	9,00	102.610.000	900,00	51,11			
												Rata-rata capaian kinerja (%)		-	51,11			900	51,11						
												Predikat kinerja		SR	R										
			34			Program Peningkatan Kapasitas Sumber Daya Aparatur				3.017.513.854		300.169.285		417.837.301		137.394.500									
			09			Kegiatan Pemberdayaan Kecamatan dan Kelurahan	Evaluasi Kinerja Kecamatan	105	Kec		-				-	21.060.000	-	8,44	-	321.229.285	-	11,27			
							Terselenggaranya Pembekalan dan Pemberdayaan terhadap Kecamatan dan Kelurahan se Kabupaten Kampar	145	Orang	2.849.133.854	-	300.169.285		249.457.301	-	112.247.000	-	-	-	112.247.000	-	-			
						Lokalatih Pelayanan Administrasi Terpadu Kecamatan	Integritas Wilayah dan tertib administrasi Pemerintah Kecamatan	21	kec	168.380.000	-	-		168.380.000	-	4.087.500	-	2,43	-	4.087.500	-	2,43			

No	2	Usuran/Bidang Usuran Pemerintahan Daerah dan Program/Kegiatan	Indikator Kinerja Program (outcome)/Kegiatan (output)	Capaian Kinerja RPJMD Kabupaten pada tahun 2022 (akhir periode RPJMD)		Realisasi Capaian Kinerja RPJMD s/d Tahun Lalu (2017) (TAHUN N-1)		Target Kinerja dan Anggaran RKPD Tahun 2018		Realisasi Capaian Kinerja dan Anggaran RKPD Tahun 2018 (TAHUN N)		Tingkat Capaian Kinerja dan Realisasi Anggaran RKPD Tahun 2017 (%)		Realisasi Kinerja dan Anggaran RPJMD s/d Akhir Tahun 2022		Tingkat Capaian Kinerja dan Realisasi Anggaran RPJMD s/d Tahun 2022 (%)		OPD Penanggung Jawab							
				K	Rp	K	Rp. (000)	K	Rp.	K	Rp. (000)	K	Rp.	K	Rp. (000)	K	Rp.								
				Rata-rata capaian kinerja (%)																					
Rata-rata capaian kinerja (%)																-	3,62			-	4,57				
JUMLAH ANGGARAN DAN REALISASI DARI SELURUH PROGRAM																SR									
TOTAL RATA-RATA CAPAIAN KINERJA DAN ANGGARAN DARI SELURUH PROGRAM (PROGRAM 1 s.d. PROGRAM 5)																-	62,86			158,89	18,72				
PREDIKAT KINERJA DARI SELURUH PROGRAM (PROGRAM 1 s.d. PROGRAM 5)																SR	R								
BAGIAN ADM. KESEJAHTERAAN RAKYAT																									
1	01	01	37	Program Peningkatan Kualitas Keagamaan	Meningkatkan kemampuan SDM, iman dan ketakwaan melalui syiar agama	56.670.951	39.550.622	12.388.628.000	9.117.146.804																
	01	01	37	01	Peningkatan Keterampilan & Profesionalisme Dewan Hakim MTQ	Terlaksananya Peningkatan SDM Dewan Hakim MTQ Kabupaten Kampar	25 orang	979.113	74,36	1.189.696	90,00	195.822.550	2,00	190.614.000	2,22	97,34	76,36	191.803.696	305,44	19.589,54					
				02	Fungsionalisasi Masjid Raya Kecamatan	Terlaksananya Pembangunan Masjid Raya	42 orang	8.421.993	98,15	3.029.204	90,00	2.273.363.000	13,00	824.132.087	14,44	36,25	111,15	827.161.291	264,64	9.821,44					
				03	Manasik Haji	Jumlah Jemaah Calon Haji di Kab. Kampar yang akan melaksanakan Manasik Haji	800 orang	857.152	86,46	821.513	90,00	171.430.300	42,70	167.609.283	47,44	97,77	129,16	168.430.796	16,15	19.650,06					
				04	Penyelenggaraan & Pelayanan Pemberangkatan & Pemulangan Jemaah Haji	Jumlah Jemaah Haji yang dipersiapkan untuk Pemberangkatan dan Pemulangan Haji	800 orang	3.519.621	60,01	6.000.979	85,00	703.924.100	59,70	632.710.650	70,24	89,88	119,71	638.711.629	14,96	18.147,17					
				05	Keikutsertaan Kafilah MTQ	Ikut sertanya Kabupaten Kampar pada Pelaksanaan MTQ Tingkat Propinsi Riau	45 orang	8.948.216	89,42	9.517.589	85,00	2.052.436.600	77,80	1.576.848.784	91,53	76,83	167,22	1.586.366.373	371,60	17.728,30					
				17	Penyelenggaraan Perbaikan Keagamaan	Terlaksananya MTQ Kab. Kampar dan MTQ ASN	42 orang	12.018.219	92,82	11.680.732	90,00	2.403.643.750	6,50	1.913.737.900	7,22	79,62	99,32	1.925.418.632	236,48	16.020,83					
				10	Peringatan Hari-hari Besar Islam	Terlaksananya Syair Agama dikalangan Masyarakat	5 kegiatan	603.368	63,39	766.950	85,00	120.673.500	41,90	109.873.500	49,29	91,05	105,29	110.640.450	2.105,80	18.337,16					
				13	Pelaksanaan Training Centre Kafilah MTQ	Terselenggaranya pelatihan bagi Qani/Qariah Kab. Kampar dalam persiapan mengikuti MTQ Tingkat Propinsi Riau	42 orang	4.175.029	71,65	3.751.651	85,00	922.185.800	83,30	768.480.300	98,00	83,33	154,95	772.231.951	368,93	18.496,45					
				16	Penyelenggaraan Kegiatan-kegiatan Keagamaan	Terjalinnnya Hubungan yang baik antara Pemerintah Kabupaten dan Masyarakat	1 kegiatan	4.102.092	-	718.288	90,00	820.418.400	37,60	252.510.300	41,78	30,78	37,60	253.228.588	3.760,00	6.173,16					
				18	Fungsionalisasi Markaz Islami	Terlaksananya administrasi dalam penyaluran bantuan fungsional Markaz Islami	1 kegiatan	13.046.150	-	2.074.020	85,00	2.724.730.000	31,50	2.680.630.000	37,06	98,38	31,50	2.682.704.020	3.150,00	20.563,19					
Rata-rata capaian kinerja (%)																45,92	78,12			756,71	11.751,95				
JUMLAH ANGGARAN DAN REALISASI DARI SELURUH PROGRAM																SR	T								
TOTAL RATA-RATA CAPAIAN KINERJA DAN ANGGARAN DARI SELURUH PROGRAM (PROGRAM 1 s.d. PROGRAM 1)																45,92	78,12			756,71	11.751,95				
PREDIKAT KINERJA DARI SELURUH PROGRAM (PROGRAM 1 s.d. PROGRAM 1)																SR	T								
BAGIAN KERJASAMA																									
Program Kerja Sama Pembangunan																									
					Koordinasi Kerjasama wilayah perbatasan	Tercapainya koordinasi kerja sama antar Kab/kota. Terlaksananya kerja sama antar kab/kota	100	331.755.565	100,00	265.404.452	100,00	265.404.452	43,21	179.804.139	43,21	67,75	143,21	445.208.591	143,21	134,20					
					Fasilitasi kerjasama dengan dunia usaha /lembaga/pihak ketiga	Tercapainya kerjasama dengan dunia usaha/ lembaga, Terlaksananya fasilitasi kerja sama dengan dunia usaha/lembaga	100	321.373.083	100,00	257.098.466	100,00	257.098.466	40,80	138.827.452	40,80	54,00	140,80	395.925.918	140,80	123,20					
					Monitoring, Evaluasi dan Pelaporan	Tercapainya monitoring, evaluasi dan pelaporan/ Terlaksananya monitoring, evaluasi dan pelaporan	100	150.667.040	100,00	120.533.632	100,00	124.183.632	72,57	130.045.800	72,57	104,72	172,57	250.579.432	172,57	166,31					
					Sosialisasi teknis dan tata cara kerjasama	Jumlah aparat yang menguasai teknis dan tata cara kerjasama	100	79.477.125	100,00	63.581.700	100,00	88.331.700	86,96	76.808.900	86,96	86,96	186,96	140.390.600	186,96	176,64					

Bagian Kesra

Bagian Kerjasama

No	Usuran/Bidang Usuran Pemerintahan Daerah dan Program/Kegiatan				Indikator Kinerja Program (outcome)/Kegiatan (output)	Capaian Kinerja RPJMD Kabupaten pada tahun 2022 (akhir periode RPJMD)		Realisasi Capaian Kinerja RPJMD s/d Tahun Lalu (2017) (TAHUN N-1)		Target Kinerja dan Anggaran RKPD Tahun 2018		Realisasi Capaian Kinerja dan Anggaran RKPD Tahun 2018 (TAHUN N)		Tingkat Capaian Kinerja dan Realisasi Anggaran RKPD Tahun 2017 (%)		Realisasi Kinerja dan Anggaran RPJMD s/d Akhir Tahun 2022		Tingkat Capaian Kinerja dan Realisasi Anggaran RPJMD s/d Tahun 2022 (%)		OPD Penanggung Jawab					
						K	Rp	K	Rp. (000)	K	Rp.	K	Rp. (000)	K	Rp.	K	Rp. (000)	K	Rp.						
1	2	3			4	5		6		7		8		9		10		11		12					
					Sistem Informasi Klerjasama Daerah	Tersebarnya Informasi Kerjasama di Kabupaten Kampar	100	117.004.680	100,00	93.603.744	100,00	93.603.744	78,61	70.889.484	78,61	75,73	178,61	164.493.228	178,61	140,59					
												Rata-rata capaian kinerja (%)		64,43	77,83			164,43	148,19						
												Predikat kinerja		R	T										
												Jumlah Anggaran dan Realisasi dari seluruh program		828.621.994		596.375.775									
												TOTAL RATA-RATA CAPAIAN KINERJA DAN ANGGARAN DARI SELURUH PROGRAM (PROGRAM 1 s.d. PROGRAM 1)		64,43		77,83				164,43		148,19			
												Predikat Kinerja dari seluruh program (PROGRAM 1 s.d. PROGRAM 1)		R		T									
BAGIAN PEREKONOMIAN																									
1	20	03	22		Program Perencanaan Pembangunan Bidang Ekonomi	Terlaksananya Koordinasi Bidang Ekonomi	100.570	107.545		62.176.000		62.176.000													
1	20	03	22	04	Koordinasi Perencanaan Pembangunan Bidang Ekonomi	Terlaksananya Kegiatan Koordinasi Pembangunan Bidang Ekonomi	179 kali	100.570	23,00	107.545	50,00	62.176.000	24,00	62.176.000	48,00	100,00	47,00	62.283.545	26,26	61.930,54					
												Rata-rata capaian kinerja (%)		48,00		100,00				8,75		20.643,51			
												Predikat kinerja		SR		ST									
1	20	03	17		Program Peningkatan dan Pengembangan Pengelolaan Keuangan Daerah	Terlaksananya Program Pengentasan Kemiskinan	633.039	633.039		500.893.975		440.007.800													
1	20	03	17	36	Koordinasi, Monitoring dan Evaluasi Penyaluran Bantuan Sosial Pangan Beras Sejahtera (RASTRA) dan Bantuan Pangan Non Tunai	Tersalurkannya Bansos Pangan Rastra kepada KPM	105 Kali	100.258	21,00	100.258	21,00	53.028.600	18,00	51.993.000	85,71	98,05	39,00	52.093.258	37,14	51.959,20					
1	20	03	17	55	Pengelolaan Dana Bergulir Ekonomi Kerakyatan	Terkelolanya Program Dana Bergulir	20 Milyar	532.781	2.255,00 Milyar	532.781	15,00	447.865.375	14,00	388.014.800	93,33	86,64	2.269,00	388.547.581	#####	72.928,20					
												Rata-rata capaian kinerja (%)		89,52		92,34				3.871,22		41.629,13			
												Predikat kinerja		ST		ST									
					Program Penataan dan Penyempurnaan Kebijakan dan Prosedur Pengawasan	Terlaksananya Pengendalian Inflasi di Daerah	227.564	99.458		141.066.400		136.691.000													
					Koordinasi Pengendalian Inflasi Daerah	Terlaksananya Koordinasi Pengendalian Inflasi di Daerah	75 kali	128.106	15,00	128.106	51,00	114.613.400	13,00	110.238.000	25,49	96,18	28,00	110.366.106	37,33	86.152,18					
					Koordinasi dan Pembinaan BUMD	Terlaksananya Koordinasi dan Pembinaan BUMD	78 kali	99.458	14,00	99.458	20,00	26.453.000	12,00	26.453.000	60,00	100,00	26,00	26.552.458	33,33	26.697,16					
												Rata-rata capaian kinerja (%)		42,75		98,09				35,33		56.424,67			
												Predikat kinerja		SR		ST									
												Jumlah Anggaran dan Realisasi dari seluruh program		704.136.375		638.874.800									
												TOTAL RATA-RATA CAPAIAN KINERJA DAN ANGGARAN DARI SELURUH PROGRAM (PROGRAM 1 s.d. PROGRAM 3)		60,09		96,81				1.305,10		39.565,77			
												Predikat Kinerja dari seluruh program (PROGRAM 1 s.d. PROGRAM 3)		R		ST									
KECAMATAN KUOK																									
					Program Pelayanan Administrasi Perkantoran	Terpenuhinya sarana dan prasarana pelayanan administrasi perkantoran	1.579.706.088	220.710.440		213.470.000		217.344.200													
					Penyediaan Jasa komunikasi sumber daya air dan listrik	Jasa komunikasi, sumber daya air dan listrik	60 bln	128.207.104	12,00	16.600.940	12,00	21.000.000	12,00	15.175.200	100,00	72,26	24,00	31.776.140	40,00	24,79					
					Penyediaan jasa Kebersihan kantor	Jasa kebersihan kantor	60 bln	333.972.000	12,00	47.211.000	12,00	49.077.000	12,00	46.917.000	100,00	95,60	24,00	94.128.000	40,00	28,18					
					Penyediaan jasa perbaikan peralatan kerja	Jasa perbaikan peralatan kerja	60 bln	20.146.000	12,00	3.300.000	12,00	3.300.000	12,00	3.300.000	100,00	100,00	24,00	6.600.000	40,00	32,76					
					Penyediaan alat tulis kantor	Jasa alat tulis kantor	60 bln	143.400.000	12,00	21.400.000	12,00	18.777.000	12,00	18.777.000	100,00	100,00	24,00	40.177.000	40,00	28,02					
					Penyediaan barang cetak dan penggandaan	Jasa cetak dan penggandaan	60 bln	16.645.000	12,00	2.749.000	12,00	2.330.000	12,00	2.329.000	100,00	99,96	24,00	5.078.000	40,00	30,51					
					Penyediaan komponen instalasi listrik/penerangan bangunan kantor	Jasa penerangan kantor	60 bln	6.469.000	12,00	1.060.000	12,00	1.060.000	12,00	1.060.000	100,00	100,00	24,00	2.120.000	40,00	32,77					
					Penyediaan bahan bacaan peraturan perundang - undangan	Jasa cetak dan penggandaan	60 bln	15.384.000	12,00	2.520.000	12,00	2.016.000	12,00	2.016.000	100,00	100,00	24,00	4.536.000	40,00	29,49					
					Penyediaan makan dan minum	makan dan minum rapat dan tamu	60 bln	254.184.000	12,00	37.820.000	12,00	27.100.000	12,00	29.950.000	100,00	110,52	24,00	67.770.000	40,00	26,66					
					Rapat-rapat koordinasi dan konsultasi keluar daerah	Jasa koordinasi dan konsultasi keluar daerah	60 bln	114.775.000	12,00	8.599.500	12,00	7.500.000	12,00	7.500.000	100,00	100,00	24,00	16.099.500	40,00	14,03					

Kecamatan Kuok

No		Usuran/Bidang Usuran Pemerintahan Daerah dan Program/Kegiatan	Indikator Kinerja Program (outcome)/Kegiatan (output)	Capaian Kinerja RPJMD Kabupaten pada tahun 2022 (akhir periode RPJMD)		Realisasi Capaian Kinerja RPJMD s/d Tahun Lalu (2017) (TAHUN N-1)		Target Kinerja dan Anggaran RKPD Tahun 2018		Realisasi Capaian Kinerja dan Anggaran RKPD Tahun 2018 (TAHUN N)		Tingkat Capaian Kinerja dan Realisasi Anggaran RKPD Tahun 2017 (%)		Realisasi Kinerja dan Anggaran RPJMD s/d Akhir Tahun 2022		Tingkat Capaian Kinerja dan Realisasi Anggaran RPJMD s/d Tahun 2022 (%)		OPD Penanggung Jawab		
				K	Rp	K	Rp. (000)	K	Rp.	K	Rp. (000)	K	Rp.	K	Rp. (000)	K	Rp.			
1	2	3	4	5		6		7		8		9		10		11		12		
		Penyediaan jasa tenaga harian lepas	Jasa tenaga pendukung teknis perkantoran	60 bln	207.694.000	12,00	32.400.000	12,00	34.020.000	12,00	32.400.000	100,00	95,24	24,00	64.800.000	40,00	31,20			
		Rapat-rapat koordinasi dan konsultasi dalam daerah	Perjalanan dinas kantor	60 bln	205.129.984	12,00	25.150.000	12,00	29.040.000	12,00	38.750.000	100,00	133,44	24,00	63.900.000	40,00	31,15			
		Penyediaan Jasa Pengamanan Kantor	Keamanan Kantor	60 bln	133.700.000	12,00	21.900.000	12,00	18.250.000	12,00	19.170.000	100,00	105,04	24,00	41.070.000	40,00	30,72			
Rata-rata capaian kinerja (%)												100,00	100,00							
Predikat kinerja												ST	ST							
		Program Peningkatan Sarana dan Prasarana Aparatur	Terciptanya peningkatan sarana dan prasarana aparatur		395.648.000		16.491.000		11.530.000		15.980.000									
		Pengadaan peralatan studio dan komunikasi	peralatan studio dan komunikasi kantor	24 bln	42.000.000	-	-	-	-	-	-	-	-	-	-	-	-	-		
		Pengadaan Komputer PC/Note book dan kelengkapannya	Pengadaan komputer kantor	48 bln	42.735.000	-	-	-	-	-	-	-	-	-	-	-	-	-		
		Pemeliharaan rutin/berkala gedung kantor	pemeliharaan gedung kantor	24 bln	210.000.000	-	-	-	-	-	-	-	-	-	-	-	-	-		
		Pemeliharaan rutin/berkala mobil jabatan	pemeliharaan mobil dinas	60 bln	100.913.000	12,00	16.491.000	12,00	11.530.000	12,00	15.980.000	100,00	138,59	24,00	32.471.000	40,00	32,18			
Rata-rata capaian kinerja (%)												100	138,59							
Predikat kinerja												ST	ST							
		Program Peningkatan Disiplin Aparatur	Meningkatnya tingkat kedisiplinan aparatur		18.480.000		-		-		-									
		Pengadaan Pakaian Dinas dan Kelengkapannya	Tersediaannya Pakaian PDH	2	18.480.000	-	-	-	-	-	-	-	-	-	-	-	-	-		
Rata-rata capaian kinerja (%)												-	-							
Predikat kinerja												SR	SR							
		Program Peningkatan Disiplin Aparatur	Meningkatnya tingkat kedisiplinan aparatur		111.624.800		16.363.460		8.800.000		-									
		Bimbingan teknis implementasi peraturan perundang-undangan	Meningkatkan pengetahuan Aparatur	5	53.724.800	1,00	7.872.500	1,00	8.800.000	-	-	-	-	1,00	7.872.500	20,00	14,65			
		Bimbingan teknis penatausahaan barang milik daerah	Meningkatkan pengetahuan Aparatur	4	57.900.000	1,00	8.490.960	-	-	-	-	-	-	1,00	8.490.960	25,00	14,66			
Rata-rata capaian kinerja (%)												-	-							
Predikat kinerja												SR	SR							
		Program Pengembangan Ekstrakurikuler (ESKUL)	Tersedianya Calon Anggota PASKIBRA Kecamatan		247.690.000		36.900.000		25.500.000		25.500.000									
		Pelatihan dan Pembinaan Calon Anggota PASKIBRAKA	Menambah pengetahuan anggota paskibra	5	247.690.000	1,00	36.900.000	1,00	25.500.000	-	25.500.000	-	100,00	1,00	62.400.000	20,00	25,19			
Rata-rata capaian kinerja (%)												-	100,00							
Predikat kinerja												SR	ST							
		Program pembinaan dan fasilitasi pengelolaan keuangan desa	Terpenuhinya Sarana dan prasarana aparatur daerah		57.750.000		11.550.000		11.550.000		11.550.000									
		Peningkatan dan Evaluasi Bantuan Keuangan Desa	Dana Desa yang tepat sasaran	35	57.750.000	7,00	11.550.000	7,00	11.550.000	7,00	11.550.000	100,00	100,00	14,00	23.100.000	40,00	40,00			
Rata-rata capaian kinerja (%)												100,00	100,00							
Predikat kinerja												ST	ST							
		Program Peningkatan Kualitas Kegamaan	Terlaksananya Peringatan MTQ Tingkat Kab. Kampar		327.843.808		53.700.000		49.100.000		49.100.000									
		Keikutsertaan Kafilah Kecamatan Pada MTQ Tingkat Kabupaten	MTQ Tingkat Kabupaten Kampar	5	327.843.808	1,00	53.700.000	1,00	49.100.000	1,00	49.100.000	100,00	100,00	2,00	102.800.000	40,00	31,36			
Rata-rata capaian kinerja (%)												100,00	100,00							
Predikat kinerja												ST	ST							
JUMLAH ANGGARAN DAN REALISASI DARI SELURUH PROGRAM										319.950.000		319.474.200								
TOTAL RATA-RATA CAPAIAN KINERJA DAN ANGGARAN DARI SELURUH PROGRAM (PROGRAM 1 s.d. PROGRAM 6)										66,67		89,77				28,75	24,60			
PREDIKAT KINERJA DARI SELURUH PROGRAM (PROGRAM 1 s.d. PROGRAM 6)										S		T								
KECAMATAN SALO			URUSAN OTDA, PEMERINTAHAN UMUM, ADMINISTRASI KEUANGAN DAERAH, PERANGKAT DAERAH, KEPEGAWAIAN DAN PERSANDIAN																	

No	Usuran/Bidang Usuran Pemerintahan Daerah dan Program/Kegiatan				Indikator Kinerja Program (outcome)/Kegiatan (output)	Capaian Kinerja RPJMD Kabupaten pada tahun 2022 (akhir periode RPJMD)		Realisasi Capaian Kinerja RPJMD s/d Tahun Lalu (2017) (TAHUN N-1)		Target Kinerja dan Anggaran RKPD Tahun 2018		Realisasi Capaian Kinerja dan Anggaran RKPD Tahun 2018 (TAHUN N)		Tingkat Capaian Kinerja dan Realisasi Anggaran RKPD Tahun 2017 (%)		Realisasi Kinerja dan Anggaran RPJMD s/d Akhir Tahun 2022		Tingkat Capaian Kinerja dan Realisasi Anggaran RPJMD s/d Tahun 2022 (%)		OPD Penanggung Jawab				
						K	Rp	K	Rp. (000)	K	Rp.	K	Rp. (000)	K	Rp.	K	Rp. (000)	K	Rp.					
1	2				3	4		5		6		7		8		9		10		11		12		
7	01	13	01		Program Pelayanan Administrasi Perkantoran	Meningkatnya kualitas pelayanan administrasi dengan baik		1.481.190.500		235.411.500		227.188.000		232.099.150				467.510.650						
7	01	13	01	02	Penyediaan jasa komunikasi, sumber daya air dan listrik	Penyediaan Jasa Rekening Listrik dan Internet (Komunikasi)	60	67.690.000	12,00	6.521.500	12,00	12.120.000	12,00	8.311.150	100,00	68,57	24,00	14.832.650	40,00	21,91				
7	01	13	01	08	Penyediaan jasa kebersihan kantor	Pembayaran Jasa Kebersihan Kantor dan Lingkungan	60	298.875.000	12,00	39.972.500	12,00	51.672.500	12,00	50.592.500	100,00	97,91	24,00	90.565.000	40,00	30,30				
7	01	13	01	09	Penyediaan jasa perbaikan peralatan kerja	Tersedianya servis Komputer, Genset, AC dan Mesin Tik	60	14.700.000	12,00	2.450.000	12,00	2.450.000	12,00	3.100.000	100,00	126,53	24,00	5.550.000	40,00	37,76				
7	01	13	01	10	Penyediaan Alat Tulis Kantor	Terlaksananya penyediaan Alat Tulis Kantor	60	159.455.000	12,00	32.867.500	12,00	25.317.500	12,00	25.317.500	100,00	100,00	24,00	58.185.000	40,00	36,49				
7	01	13	01	11	Penyediaan barang cetakan dan penggandaan	Penyediaan Barang Cetak dan Penggandaan	60	32.088.000	12,00	5.348.000	12,00	5.348.000	12,00	5.348.000	100,00	100,00	24,00	10.696.000	40,00	33,33				
7	01	13	01	12	Penyediaan Komponen Instalasi Listrik / Penerangan Bangunan Kantor	Tersedianya penerangan bangunan kantor	60	8.100.000	12,00	1.350.000	12,00	1.350.000	12,00	1.350.000	100,00	100,00	24,00	2.700.000	40,00	33,33				
7	01	13	01	13	Penyediaan Peralatan dan Perlengkapan Kantor	Tersedianya barang AC, PC, Meja Kerja, Kursi Kerj, Handycam	60	43.000.000	12,00	3.000.000	12,00	-	-	-	-	-	12,00	3.000.000	20,00	6,98				
7	01	13	01	15	Penyediaan bahan bacaan dan peraturan perundang-undangan	Pembayaran Surat Kabar Harian	60	57.240.000	12,00	9.540.000	12,00	9.540.000	12,00	9.540.000	100,00	100,00	24,00	19.080.000	40,00	33,33				
7	01	13	01	17	Penyediaan makanan dan minuman	Tersedianya penyediaan makan dan minum rapat serta tamu	60	183.950.000	12,00	37.950.000	12,00	29.200.000	12,00	32.170.000	100,00	110,17	24,00	70.120.000	40,00	38,12				
7	01	13	01	18	Rapat-rapat koordinasi dan konsultasi keluar daerah	Terlaksananya rapat konsultasi dan koordinasi keluar daerah	60	88.450.000	12,00	17.199.500	12,00	14.250.000	12,00	16.750.000	100,00	117,54	24,00	33.949.500	40,00	38,38				
7	01	13	01	19	Penyediaan Jasa Tenaga Harian Lepas	Pembayaran THL untuk 2 (dua) orang	60	259.432.500	12,00	37.142.500	12,00	36.600.000	12,00	36.600.000	100,00	100,00	24,00	73.742.500	40,00	28,42				
7	01	13	01	22	Rapat-rapat koordinasi dan konsultasi dalam daerah	Terlaksananya rapat-rapat konultasi dan koordinasi dalam daerah	60	105.000.000	12,00	17.500.000	12,00	17.500.000	12,00	17.500.000	100,00	100,00	24,00	35.000.000	40,00	33,33				
7	01	13	01	26	Penyediaan Jasa Pengamanan Kantor	Pembayaran Jasa Pengamanan kantor 2 (dua) orang	60	163.210.000	12,00	24.570.000	12,00	21.840.000	12,00	25.520.000	100,00	116,85	24,00	50.090.000	40,00	30,69				
													Rata-rata capaian kinerja (%)		92,31	95,20								
													Predikat kinerja		ST	ST								
7	01	13	02		Program Peningkatan Sarana dan Prasarana Aparatur	Tercapainya pemeliharaan & perawatan mobil dinas Camat		127.782.000		21.258.000		21.297.000		23.597.000										
7	01	13	02	23	Pemeliharaan Rutin/Berkala mobil jabatan	Pembayaran Service bulanan, penggantian suku cadang, BBM dan perpanjangan STNK	60	127.782.000	12,00	21.258.000	12,00	21.297.000	12,00	23.597.000	100,00	110,80	24,00	44.855.000	40,00	35,10				
													Rata-rata capaian kinerja (%)		100,00	110,80							13,33	11,70
													Predikat kinerja		ST	ST								
7	01	13	03		Program Peningkatan Disiplin Aparatur	Terlaksananya keseragaman dan keserasian berpakaian aparatur		-		-		-		-										
7	01	13	03	02	Pengadaan Pakaian Dinas beserta Perlengkapannya	Tercapainya pengadaan pakaian dinas harian aparatur		-		-		-		-										
													Rata-rata capaian kinerja (%)		-	-							-	-
													Predikat kinerja		SR	SR								
7	01	13	05		Program Peningkatan Kapasitas Sumber Daya Aparatur	Tdk Tercapainya Kegiatan Bimtek tentang Peraturan Perundang-undangan		51.880.000		7.872.500		8.800.000		-										
7	01	13	05	03	Bimbingan Teknis Implementasi Peraturan Perundang-undangan	Tdk dilaksanakannya kegiatan bimtek peraturan perundang-undangan	5	51.880.000	1,00	7.872.500		8.800.000		-				1,00	7.872.500	20,00	15,17			
													Rata-rata capaian kinerja (%)		-	-							20,00	15,17

Keamatan Selo

Keamatan Selo

Keamatan Selo

Keamatan Selo

No	Usuran/Bidang Usuran Pemerintahan Daerah dan Program/Kegiatan				Indikator Kinerja Program (outcome)/Kegiatan (output)	Capaian Kinerja RPJMD Kabupaten pada tahun 2022 (akhir periode RPJMD)		Realisasi Capaian Kinerja RPJMD s/d Tahun Lalu (2017) (TAHUN N-1)		Target Kinerja dan Anggaran RKPD Tahun 2018		Realisasi Capaian Kinerja dan Anggaran RKPD Tahun 2018 (TAHUN N)		Tingkat Capaian Kinerja dan Realisasi Anggaran RKPD Tahun 2017 (%)		Realisasi Kinerja dan Anggaran RPJMD s/d Akhir Tahun 2022		Tingkat Capaian Kinerja dan Realisasi Anggaran RPJMD s/d Tahun 2022 (%)		OPD Penanggung Jawab	
						K	Rp	K	Rp. (000)	K	Rp.	K	Rp. (000)	K	Rp.	K	Rp. (000)	K	Rp.		
1	1	20	01	11	Penyediaan Barang Cetak dan Penggandaan	Tersedianya Barang Cetak dan Penggandaan	60	155.008.800	36,00	25.008.800	12,00	25.008.800	12,00	23.751.800	100,00	94,97	48,00	48.760.600	80,00	31,46	Kecamatan Bangliang
	1	20	01	13	Penyediaan jasa peralatan dan perlengkapan kantor	Terlaksananya Pembelian Belanja Modal dan Kelengkapannya	50	107.000.000	36,00	10.117.920	1,00	10.117.920	-	-	-	-	36,00	10.117.920	72,00	9,46	
	1	20	01	15	Penyediaan Bahan Bacaan dan Peraturan Perundang-undangan	Terlaksananya Penyediaan Bahan Bacaan Surat Kabar Riau Pos, Metro Riau dan Better	60	49.300.000	36,00	7.095.000	12,00	7.300.000	6,00	7.130.000	50,00	97,67	42,00	14.225.000	70,00	28,85	
	1	20	01	17	Penyediaan Makanan dan Minuman	Terlaksananya Penyediaan Makanan dan Minuman Rapat dan Tamu	60	460.652.500	36,00	89.652.500	12,00	70.175.000	12,00	70.175.000	100,00	100,00	48,00	159.827.500	80,00	34,70	
	1	20	01	18	Rapat-rapat Koordinasi dan Konsultasi ke Luar Daerah	Terlaksananya Rapat-rapat Koordinasi dan Konsultasi ke Luar Daerah	5	118.500.000	36,00	6.099.500	12,00	0	-	-	-	-	36,00	6.099.500	720,00	5,15	
	1	20	01	19	Penyediaan Jasa Tenaga Harian Lepas	Terlaksananya Pembayaran Jasa Tenaga Harian Lepas Pendukung Tekhnis Perkantoran	1.320	750.000.000	36,00	123.630.000	12,00	135.960.000	12,00	121.380.000	100,00	89,28	48,00	245.010.000	3,64	32,67	
	1	20	01	22	Rapat-rapat Koordinasi dan Konsultasi ke Dalam Daerah	Terlaksananya Rapat-rapat Koordinasi dan Konsultasi ke Dalam Daerah	5	183.520.000	24,00	35.880.000	12,00	8.310.000	12,00	13.020.000	100,00	156,68	36,00	48.900.000	720,00	26,65	
	20	12	01	26	Penyediaan Jasa Pe ngamanan Kantor	Terpenuhi nya Tenaga Piket Kantor	60	237.250.000	12,00	47.450.000	12,00	47.450.000	12,00	47.450.000	100,00	100,00	24,00	94.900.000	40,00	40,00	
												Rata-rata capaian kinerja (%)		79,17	91,19			172,14	30,33		
												Predikat kinerja		S	ST						
2	1	20	02	23	Program Peningkatan Sarana dan Prasarana Aparatur	Terpenuhi nya Sarana dan Prasarana Aparatur Pemerintah		177.177.016		32.177.016		32.177.016		26.752.000							Kecamatan Bangliang
	1	20	02	23	Pemeliharaan Rutin/ Berkala Mobil Jabatan	Terlaksananya Pembayaran Service Bulanan, Penggantian Suku Cadang, BBM dan STNK	5	177.177.016	36,00	32.177.016	12,00	32.177.016	12,00	26.752.000	100,00	83,14	48,00	58.929.016	960,00	33,26	
												Rata-rata capaian kinerja (%)		100,00	83,14			960,00	33,26		
												Predikat kinerja		SR	SR						
					Program peningkatan keberdayaan masyarakat pedesaan					168.200.000			-							Kecamatan Bangliang	
					Pemberdayaan lembaga dan organisasi masyarakat pedesaan					168.200.000			-	-	-	-	-	-	-		
												Rata-rata capaian kinerja (%)		-	-			-	-		
												Predikat kinerja		SR	SR						
20	12	19	9		Program pembinaan dan fasilitasi pengelolaan keuangan desa	Tercapainya pelayanan administrasi pemerintahan desa se kecamatan		830.250.000		10.000		14.850.000		182.000.000						Kecamatan Bangliang	
	1	02	06	01	Fasilitasi dan Evaluasi bantuan keuangan desa	Tercapainya terbit administrasi dalam pelayanan pemerintahan desa	5 bh	74.250.000	-	5.000	12,00	14.850.000	9,00	13.800.000	75,00	92,93	9,00	13.805.000	180,00		18,59
	1	20	06	04	Pemberdayaan lembaga dan organisasi masyarakat pedesaan	Tercapainya pelayanan administrasi masyarakat kelurahan	5 unit	756.000.000	-	5.000	12,00		12,00	168.200.000	100,00	-	12,00	168.205.000	240,00		22,25
												Rata-rata capaian kinerja (%)		87,50	46,46			210,00	20,42		
												Predikat kinerja		T	SR						
5	1	01	24		Program Pengembangan Ekstrakurikuler (ESKUL)	Telaksananya Pengembangan Ekstrakurikuler		260.774.400		44.774.400		44.774.400		44.774.400						Kecamatan Bangliang	
	1	01	24	01	Pelatihan dan Pembinaan Calon Anggota PASKIBRAKA		5	260.774.400	0	44.774.400	1,00	44.774.400	100,00	100,00	1,00	89.548.800	20,00	34,34			
												Rata-rata capaian kinerja (%)		100,00	100,00			20,00	34,34		
												Predikat kinerja		ST	ST						
7	1	17	17		Program Peningkatan Keragaman Budaya	Telaksananya Program Peningkatan Keragaman Budaya		-		-		-		-						Kec. Bang.	

No		Usuran/Bidang Usuran Pemerintahan Daerah dan Program/Kegiatan	Indikator Kinerja Program (outcome)/Kegiatan (output)	Capaian Kinerja RPJMD Kabupaten pada tahun 2022 (akhir periode RPJMD)		Realisasi Capaian Kinerja RPJMD s/d Tahun Lalu (2017) (TAHUN N-1)		Target Kinerja dan Anggaran RKPD Tahun 2018		Realisasi Capaian Kinerja dan Anggaran RKPD Tahun 2018 (TAHUN N)		Tingkat Capaian Kinerja dan Realisasi Anggaran RKPD Tahun 2017 (%)		Realisasi Kinerja dan Anggaran RPJMD s/d Akhir Tahun 2022		Tingkat Capaian Kinerja dan Realisasi Anggaran RPJMD s/d Tahun 2022 (%)		OPD Penanggung Jawab	
				K	Rp	K	Rp. (000)	K	Rp.	K	Rp. (000)	K	Rp.	K	Rp. (000)	K	Rp.		
1	2	3	4	5	6	7	8	9	10	11	12	13	14	15	16	17	18	19	
	1	17	05	Fasilitasi Penyelenggaraan Festival Budaya Daerah	Telaksananya Kegiatan Pekan Budaya Daerah	-	-	-	-	-	-	-	-	-	-	-	-	Keamanan Bangunan	
Rata-rata capaian kinerja (%)										-	-	-	-	-	-	-	-	-	
Predikat kinerja										SR	SR								
8	1	20	31	71	Program Peningkatan Kualitas Kelembagaan	Telaksananya Kegiatan MTQ	285.125.000	48.125.000	48.125.000	100,00	100,00	4,00	96.250.000	80,00	33,76			Keamanan Bangunan	
	1	20	31	17	Pelaksanaan MTQ Tingkat Kabupaten		5	285.125.000	3,00	48.125.000	1,00	48.125.000	100,00	100,00	80,00	33,76			
Rata-rata capaian kinerja (%)										100,00	100,00			80,00	33,76				
Predikat kinerja										ST	ST								
JUMLAH ANGGARAN DAN REALISASI DARI SELURUH PROGRAM										745.183.970	715.359.650								
TOTAL RATA-RATA CAPAIAN KINERJA DAN ANGGARAN DARI SELURUH PROGRAM (PROGRAM 1 s.d. PROGRAM 5)										93,33	84,16			288,43	30,42				
PREDIKAT KINERJA DARI SELURUH PROGRAM (PROGRAM 1 s.d. PROGRAM 5)										ST	T								
KECAMATAN SIAK HULU																			
					Program Pelayanan Administrasi Perkantoran	Terpenuhinya sarana dan prasarana pelayanan administrasi perkantoran	1.646.630.500	216.443.500	203.332.500	100,00	100,00	21,00	31.200.000	35,00	26,99			Keamanan Sak Hulu	
					Penyediaan Jasa komunikasi sumber daya air dan listrik	Jasa komunikasi, sumber daya air dan listrik	60 bln	115.600.000	12,00	15.600.000	12,00	15.600.000	75,00	100,00	21,00	31.200.000	35,00	26,99	
					Penyediaan jasa Kebersihan kantor	Jasa kebersihan kantor	60 bln	276.186.400	12,00	32.677.280	12,00	33.637.280	75,00	100,00	21,00	66.314.560	35,00	24,01	
					Penyediaan jasa perbaikan peralatan kerja	Jasa perbaikan peralatan kerja	60 bln	12.500.000	12,00	2.100.000	12,00	2.100.000	75,00	100,00	21,00	4.200.000	35,00	33,60	
					Penyediaan alat tulis kantor	Jasa alat tulis kantor	60 bln	168.268.850	12,00	20.053.770	12,00	20.053.770	75,00	100,00	21,00	40.107.540	35,00	23,84	
					Penyediaan barang cetak dan penggandaan	Jasa cetak dan penggandaan	60 bln	137.620.250	12,00	17.122.450	12,00	17.126.450	75,00	100,00	21,00	34.248.900	35,00	24,89	
					Penyediaan komponen instalasi listrik/penerangan bangunan kantor	Jasa penerangan kantor	- bln	-	-	-	-	9,00	16.800.000	-	-	9,00	16.800.000	-	-
					Penyediaan bahan bacaan peraturan perundang - undangan	Jasa surat kabar/ majalah	60 bln	20.400.000	12,00	1.200.000	12,00	1.200.000	75,00	100,00	21,00	2.400.000	35,00	11,76	
					Penyediaan makan dan minum	makan dan minum rapat dan tamu	60 bln	350.325.000	12,00	42.810.000	12,00	38.925.000	75,00	100,00	21,00	81.735.000	35,00	23,33	
					Rapat-rapat koordinasi dan konsultasi keluar daerah	Jasa koordinasi dan konsultasi keluar daerah	60 bln	118.220.000	12,00	2.800.000	12,00	3.500.000	75,00	571,43	21,00	22.800.000	35,00	19,29	
					Penyediaan jasa tenaga harian lepas	Jasa tenaga pendukung teknis perkantoran	- bln	-	-	-	-	-	-	-	-	-	-	-	
					Rapat-rapat koordinasi dan konsultasi dalam daerah	Perjalanan dinas kantor	60 bln	328.560.000	12,00	58.290.000	12,00	47.400.000,00	75,00	117,93	21,00	114.190.000	35,00	34,75	
					Penyediaan Jasa Pengamanan Kantor	Keamanan Kantor	60 bln	118.950.000	12,00	23.790.000	12,00	23.790.000,00	75,00	100,00	21,00	47.579.500	35,00	40,00	
Rata-rata capaian kinerja (%)										75,00	148,94			35,00	26,25				
Predikat kinerja										S	ST								
					Program Peningkatan Sarana dan Prasarana Aparatur	Terciptanya peningkatan sarana dan prasarana aparatur	157.195.500	28.860.340	25.017.500	100,00	100,00	34.112.852							Keamanan Sak Hulu
					Pengadaan peralatan studio dan komunikasi	peralatan studio dan komunikasi kantor	-	-	-	-	-	-	-	-	-	-	-	-	
					Pengadaan Komputer PC/Note book dan kelengkapannya	Pengadaan komputer kantor	-	-	-	-	-	-	-	-	-	-	-	-	
					Pemeliharaan rutin/berkala gedung kantor	pemeliharaan gedung kantor	24 bln	20.000.000	12,00	3.600.000	12,00	3.600.000,00	25,00	30,56	15,00	4.700.000	62,50	23,50	
					Pemeliharaan rutin/berkala mobil jabatan	pemeliharaan mobil dinas	60 bln	137.195.500	12,00	25.260.340	12,00	21.417.500	100,00	154,14	24,00	58.273.192	40,00	42,47	
Rata-rata capaian kinerja (%)										62,50	92,35			51,25	32,99				
Predikat kinerja										R	ST								
					Program Peningkatan Disiplin Aparatur	Meningkat nya tingkat kedisiplinan aparatur	-	-	-	-	-	-	-	-	-	-	-	-	Keamanan Hulu
					Pengadaan Pakaian Dinas dan Kelengkapannya	Tersediaannya Pakaian PDH	-	-	-	-	-	-	-	-	-	-	-	-	

No	Usuran/Bidang Usuran Pemerintahan Daerah dan Program/Kegiatan				Indikator Kinerja Program (outcome)/Kegiatan (output)	Capaian Kinerja RPJMD Kabupaten pada tahun 2022 (akhir periode RPJMD)		Realisasi Capaian Kinerja RPJMD s/d Tahun Lalu (2017) (TAHUN N-1)		Target Kinerja dan Anggaran RKPD Tahun 2018		Realisasi Capaian Kinerja dan Anggaran RKPD Tahun 2018 (TAHUN N)		Tingkat Capaian Kinerja dan Realisasi Anggaran RKPD Tahun 2017 (%)		Realisasi Kinerja dan Anggaran RPJMD s/d Akhir Tahun 2022		Tingkat Capaian Kinerja dan Realisasi Anggaran RPJMD s/d Tahun 2022 (%)		OPD Penanggung Jawab	
						K	Rp	K	Rp. (000)	K	Rp.	K	Rp. (000)	K	Rp.	K	Rp. (000)	K	Rp.		
1	02	02			Program Peningkatan Sarana dan Prasarana Aparatur	Terpenuhi Peningkatan Sarana dan Prasarana Aparatur		104.814.000		21.030.000		20.694.000		19.176.000							Kecamatan Kampar
			23		Pemeliharaan Rutin/Berkala Mobil Jabatan	Terpeliharanya Mobil Dinas dengan Baik	60 bln	104.814.000	12,00 bln	21.030.000	12,00 bln	20.694.000	12,00	19.176.000	100,00	92,66	24,00	40.206.000	40,00	38,36	
													Rata-rata capaian kinerja (%)		100,00	92,66			40,00	38,36	
													Predikat kinerja		ST	ST					
1	03	03			Program Peningkatan Disiplin Aparatur	Terpenuhi Peningkatan Disiplin Aparatur		36.000.000		-				-							Kecamatan Kampar
			04		Pengadaan Pakaian Dinas Beserta Kelengkapannya	Penyediaan Pakaian DINAS	60 bln	36.000.000	-	-	-	-	-	-	-	-	-	-	-	-	
													Rata-rata capaian kinerja (%)		-	-			-	-	
													Predikat kinerja		SR	SR					
1	05	05			Program Peningkatan Kapasitas Sumber Daya Aparatur	Terpenuhi Peningkatan Kapasitas Sumber Daya Aparatur		69.000.000		-				-							Kecamatan Kampar
			03		Bimbingan Teknis Implementasi Peraturan Perundang-undangan	Terpenuhi Program Peningkatan Kapasitas Sumber Daya Aparatur	60 bln	69.000.000	-	-	-	-	-	-	-	-	-	-	-	-	
													Rata-rata capaian kinerja (%)		-	-			-	-	
													Predikat kinerja		SR	SR					
1	06	06			Program Peningkatan Pengembangan Sistem Pelaporan Capaian Kinerja dan Keuangan	Terpenuhi Peningkatan Pengembangan Sistem Pelaporan Capaian Kinerja dan Keuangan		29.906.000		-				-							Kecamatan Kampar
			01		Penyusunan Laporan Capaian Kinerja dan Ikhtisar Realisasi Kinerja SKPD	Terpenuhi Penyusunan Laporan Capaian Kerja SKPD	60 bln	14.988.000	-	-	-	-	-	-	-	-	-	-	-	-	
			04		Penyusunan Pelaporan Keuangan Akhir Tahun	Tercapainya Penyusunan Laporan Keuangan Tahunan	60 bln	14.918.000	-	-	-	-	-	-	-	-	-	-	-	-	
													Rata-rata capaian kinerja (%)		-	-			-	-	
													Predikat kinerja		SR	SR					
1	19	19			Program pembinaan dan fasilitas pengelolaan keuangan desa	Terlaksananya Pembinaan dan fasilitas pengelolaan keuangan Desa		47.950.000		9.100.000		11.550.000		11.550.000							Kecamatan Kampar
			9		Fasilitasi dan Evaluasi Bantuan Keuangan Desa	Bimbingan dan fasilitasi pengelolaan keuangan desa	35 bln	47.950.000	7,00	9.100.000	7,00	11.550.000	7,00	11.550.000	100,00	100,00	14,00	20.650.000	40,00	43,07	
													Rata-rata capaian kinerja (%)		100,00	100,00			40,00	43,07	
													Predikat kinerja		ST	ST					
1	24	24			Program Pengembangan Ekstrakurikuler (ESKUL)	Terpenuhi Peningkatan Ekstrakurikuler (ESKUL)		92.091.000		16.675.000		25.391.000		25.391.000							Kecamatan Kampar
			01		Pelatihan dan Pembinaan Calon Anggota PASKIBRAKA	Terpenuhi peningkatan Ekstrakurikuler (ESKUL)	5 Keg	92.091.000	1,00	16.675.000	1,00	25.391.000	1,00	25.391.000	100,00	100,00	2,00	42.066.000	40,00	45,68	
													Rata-rata capaian kinerja (%)		100,00	100,00			40,00	45,68	
													Predikat kinerja		ST	ST					
1	17	17			Program Pengelolaan Keragaman Budaya	Terpenuhi Pengelolaan Keragaman Budaya		-		-		-		-							Kecamatan Kampar
			05		Fasilitasi Penyelenggaraan Festival Budaya Daerah	Terpenuhi Pengelolaan Keragaman Budaya	- bln	-	-	-	-	-	-	-	-	-	-	-	-	-	
													Rata-rata capaian kinerja (%)		-	-			-	-	
													Predikat kinerja		SR	SR					
1	34	34			Program Peningkatan Kapasitas Sumber Daya Aparatur	Terpenuhi Peningkatan Kapasitas Sumber Daya Aparatur		8.650.000		-		-		-							Kecamatan Kampar
			05		Bimbingan Teknis Penatausahaan Barang Milik Daerah	Terpenuhi Program Peningkatan Kapasitas Sumber Daya Aparatur	1 orang	8.650.000	-	-	1,00	-	-	-	-	-	-	-	-	-	
													Rata-rata capaian kinerja (%)		-	-			-	-	
													Predikat kinerja		SR	SR					

No	Usuran/Bidang Usuran Pemerintahan Daerah dan Program/Kegiatan				Indikator Kinerja Program (outcome)/Kegiatan (output)	Capaian Kinerja RPJMD Kabupaten pada tahun 2022 (akhir periode RPJMD)		Realisasi Capaian Kinerja RPJMD s/d Tahun Lalu (2017) (TAHUN N-1)		Target Kinerja dan Anggaran RKPD Tahun 2018		Realisasi Capaian Kinerja dan Anggaran RKPD Tahun 2018 (TAHUN N)		Tingkat Capaian Kinerja dan Realisasi Anggaran RKPD Tahun 2017 (%)		Realisasi Kinerja dan Anggaran RPJMD s/d Akhir Tahun 2022		Tingkat Capaian Kinerja dan Realisasi Anggaran RPJMD s/d Tahun 2022 (%)		OPD Penanggung Jawab	
						K	Rp	K	Rp. (000)	K	Rp.	K	Rp. (000)	K	Rp.	K	Rp. (000)	K	Rp.		
						5		6		7		8		9		10		11			
1	1	31	31	Program Peningkatan Kualitas Kelembagaan	Terpenuhinya Peningkatan Kualitas Kelembagaan	254.987.500	52.462.500	45.137.500	45.137.500	100,00	100,00	2,00	97.600.000	40,00	38,28	Kecamatan Kampar					
	1	31	17	Pelaksanaan MTQ Tingkat Kabupaten Kampar	Jumlah Qori'ah yang akan mengikuti cabang tilawah, cabang Hizil Qur'an, cabang Tafis Qur'an, cabang Fahmil Qur'an, cabang Syahril Qur'an, cabang Khatil Qur'an	5 Keg	254.987.500	1,00	52.462.500	1,00	45.137.500	1,00	45.137.500	100,00	100,00		2,00	97.600.000	40,00	38,28	
Rata-rata capaian kinerja (%)											100,00	100,00			40,00		38,28				
Predikat kinerja											ST	ST									
JUMLAH ANGGARAN DAN REALISASI DARI SELURUH PROGRAM											320.716.000		285.602.000								
TOTAL RATA-RATA CAPAIAN KINERJA DAN ANGGARAN DARI SELURUH PROGRAM (PROGRAM 1 s.d. PROGRAM 5)											100,00		95,14								
PREDIKAT KINERJA DARI SELURUH PROGRAM (PROGRAM 1 s.d. PROGRAM 5)											ST		ST								
KECAMATAN KAMPAR KIRI HILIR																					
5	2	01	01	Program Pelayanan Administrasi Perkantoran	Terpenuhinya sarana dan prasarana pelayanan administrasi pemerintahan	1.958.491.754	381.220.900	324.756.000	326.045.300												
	5	2	01	01	Penyediaan Komunikasi, Sumber daya air&listrik	Tingkat Pemenuhan Penyediaan Jasa Komunikasi Sumberdaya Air dan Listrik	100 %	120.767.700	12,00	19.582.200	12,00	19.585.200	9,00	18.912.000	75,00	96,56	21,00	38.494.200	21,00	31,87	Kecamatan Kampar Kiri Hilir
			08	Penyediaan jasa kebersihan kantor	Tingkat Pemenuhan Penyediaan Jasa Kebersihan Kantor	100 %	343.128.804	12,00	56.126.900	12,00	55.893.400	9,00	55.893.400	75,00	100,00	21,00	112.020.300	21,00	32,65		
			09	Penyediaan jasa perbaikan peralatan kerja	Tingkat Pemenuhan jasa perbaikan peralatan kerja	100 %	39.800.000	12,00	7.000.000	18,00	4.800.000	9,00	4.800.000	50,00	100,00	21,00	11.800.000	21,00	29,65		
			10	Penyediaan alat tulis kantor	Tingkat Pemenuhan Penyediaan alat tulis kantor	100 %	165.840.000	12,00	27.635.950	12,00	27.640.000	9,00	27.640.000	75,00	100,00	21,00	55.275.950	21,00	33,33		
			11	penyediaan barang cetak&penggandaan	Tingkat Pemenuhan penyediaan barang cetak&penggandaan	100 %	62.738.250	12,00	11.980.850	12,00	8.993.400	9,00	8.993.400	75,00	100,00	21,00	20.974.250	21,00	33,43		
			03	penyediaan komponen instalasi listrik/penerangan bangunan kantor	Tingkat Pemenuhan penyediaan komponen instalasi listrik/penerangan bangunan kantor	100 %	26.591.500	6,00	4.722.000	12,00	2.976.500	9,00	2.976.500	75,00	100,00	15,00	7.698.500	15,00	28,95		
			13	Penyediaan peralatan dan perlengkapan kantor	Tingkat Pemenuhan Penyediaan peralatan dan perlengkapan kantor	100 %	60.945.500	5,00	8.945.500	5,00	-	-	-	-	-	5,00	8.945.500	5,00	14,68		
			15	penyediaan bahan bacaan dan peraturan perundang-undangan	Tingkat Pemenuhan penyediaan bahan bacaan dan peraturan perundang-undangan	100 %	56.500.000	12,00	4.500.000	12,00	9.000.000	-	-	-	-	12,00	4.500.000	12,00	7,96		
			17	penyediaan makan minum	Tingkat Pemenuhan penyediaan makan minum	100 %	163.275.000	7,00	30.835.000	12,00	9.100.000	9,00	11.530.000	75,00	126,70	16,00	42.365.000	16,00	25,95		
			18	rapat-rapat koordinasi &konsultasi ke luar daerah	Intensitas Pelaksanaan Rapat-rapat koordinasi &konsultasi ke luar daerah	5 kali	25.250.000	4,00	1.600.000	12,00	3.650.000	5,00	3.150.000	41,67	86,30	9,00	4.750.000	180,00	18,81		
			03	penyediaan jasa Tenaga Harian Lepas	Jumlah (OH) Tenaga Harian Lepas	60 BLN	97.605.000	12,00	16.267.500	12,00	16.267.500	12,00	16.200.000	100,00	99,59	24,00	32.467.500	40,00	33,26		
			22	rapat - rapat koordinasi &konsultasi dalam daerah	Intensitas Pelaksanaan Rapat-rapat koordinasi &konsultasi ke dalam daerah	35 kali	650.050.000	431,00	119.025.000	431,00	93.850.000	431,00	102.950.000	100,00	109,70	862,00	221.975.000	2.462,86	34,15		
			03	Penyediaan Jasa Pengamanan Kantor	Jumlah Tenaga Penjaga Keamanan Kantor	4 orang	146.000.000	12,00	73.000.000	12,00	73.000.000	12,00	73.000.000	100,00	100,00	24,00	146.000.000	600,00	100,00		
Rata-rata capaian kinerja (%)											70,14		93,24								
Predikat kinerja											S		ST								
2	1	20	26	Program Peningkatan Sarana dan Prasarana Aparatur	Terpenuhinya Sarana dan prasarana aparatur daerah	149.764.000	19.294.000	20.794.000	12.550.000												
	1	20	07	Pengadaan Perlengkapan Gedung Kantor	Perlengkapan gedung kantor	- unit	-	-	-	-	-	-	-	-	-	-	-	-	-		
			09	Pengadaan Peralatan Gedung Kantor	Peralatan gedung kantor	- unit	-	-	-	-	-	-	-	-	-	-	-	-	-		

No		Usuran/Bidang Usuran Pemerintahan Daerah dan Program/Kegiatan	Indikator Kinerja Program (outcome)/Kegiatan (output)	Capaian Kinerja RPJMD Kabupaten pada tahun 2022 (akhir periode RPJMD)		Realisasi Capaian Kinerja RPJMD s/d Tahun Lalu (2017) (TAHUN N-1)		Target Kinerja dan Anggaran RKPD Tahun 2018		Realisasi Capaian Kinerja dan Anggaran RKPD Tahun 2018 (TAHUN N)		Tingkat Capaian Kinerja dan Realisasi Anggaran RKPD Tahun 2017 (%)		Realisasi Kinerja dan Anggaran RPJMD s/d Akhir Tahun 2022		Tingkat Capaian Kinerja dan Realisasi Anggaran RPJMD s/d Tahun 2022 (%)		OPD Penanggung Jawab	
				K	Rp	K	Rp. (000)	K	Rp.	K	Rp. (000)	K	Rp.	K	Rp. (000)	K	Rp.		
1																			12
		22	Pemeliharaan rutin/berkala gedung kantor	Jumlah Kantor yang terpelihara secara rutin	1 unit	25.000.000	-	-	-	-	-	-	-	-	-	-	-	-	Kecamatan Kampar Kiri-Hilir
		10	Pengadaan meubeler	belanja meubeler	- unit	-	-	-	-	-	-	-	-	-	-	-	-	-	Kecamatan Kampar Kiri-Hilir
		23	Pengadaan Konstruksi Jaringan Air	belanja tangki air dan mesin air	- unit	-	-	-	-	-	-	-	-	-	-	-	-	-	Kecamatan Kampar Kiri-Hilir
		06	Penyediaan jasa pemeliharaan & perizinan kendaraan dinas/operasional	Jumlah mobil dinas yang terpelihara secara rutin	1 unit	124.764.000	10,00	19.294.000	12,00	20.794.000	9,00	12.550.000	75,00	60,35	19,00	31.844.000	1.900,00	25,52	Kecamatan Kampar Kiri-Hilir
Rata-rata capaian kinerja (%)												75,00	60,35			316,67	4,25		
Predikat kinerja												S	R						
2	1	02	02	Program Peningkatan Kapasitas Sumber Daya Aparatur	Terciptanya kualitas pemahaman terhadap peraturan perundang-undangan		75.932.000		15.188.500		-								Kecamatan Kampar Kiri-Hilir
		07	Bimbingan Teknis Implementasi Perundang-undangan	Jumlah Peserta/ASN yang mengikuti Bimbingan Teknis terkait implementasi peraturan perundang-undangan	10 kegiatan	75.932.000	2,00	15.188.500	-	-	-	-	-	-	2,00	15.188.500	20,00	20,00	Kecamatan Kampar Kiri-Hilir
Rata-rata capaian kinerja (%)												-	-			10,00	10,00		
Predikat kinerja												SR	SR						
2	1	26	34	Program Peningkatan Kapasitas Sumber Daya Aparatur	Terciptanya kualitas pemahaman terhadap peraturan perundang-undangan		8.490.960		8.490.960		-								Kecamatan Kampar Kiri-Hilir
		05	Bimbingan Teknis Penatausahaan Barang Milik Daerah	Jumlah Peserta/ASN yang mengikuti Bimbingan Teknis terkait Penatausahaan Barang Milik Daerah	1 kegiatan	8.490.960	1,00	8.490.960	-	-	-	-	-	-	1,00	8.490.960	100,00	100,00	Kecamatan Kampar Kiri-Hilir
Rata-rata capaian kinerja (%)												-	-			100,00	100,00		
Predikat kinerja												SR	SR						
2	1	26	02	Program Peningkatan Kualitas Kelembagaan	Terpenuhinya Program peningkatan kualitas kelembagaan		399.875.000		70.000.000		65.975.000		65.975.000						Kecamatan Kampar Kiri-Hilir
		07	Pelaksanaan MTQ Tingkat Kabupaten	Jumlah Qori dan Qoriah yang mengikuti MTQ tingkat Kabupaten	35 orang	399.875.000	1,00	70.000.000	1,00	65.975.000	1,00	65.975.000	100,00	100,00	2,00	135.975.000	5,71	34,00	Kecamatan Kampar Kiri-Hilir
Rata-rata capaian kinerja (%)												50,00	50,00			2,86	17,00		
Predikat kinerja												ST	S						
2	1	26	24	Program Pengembangan Ekstrakurikuler (Ekskul)	Terpenuhinya Program pengembangan Ekstrakurikuler (Ekskul)		175.920.000		29.320.000		29.320.000		-						Kecamatan Kampar Kiri-Hilir
		01	Pelatihan & pembinaan calon anggota pesikbraka	Jumlah anggota pesikbraka yang dilatih dan dibina	33 orang	175.920.000	1,00	29.320.000	1,00	29.320.000	-	-	-	-	1,00	29.320.000	3,03	16,67	Kecamatan Kampar Kiri-Hilir
Rata-rata capaian kinerja (%)												-	-			3,03	16,67		
Predikat kinerja												SR	SR						
2	1	26	15	Program Peningkatan Keberdayaan Masyarakat Pedesaan	Meningkatnya Pelayanan terhadap masyarakat kelurahan		425.400.000		70.900.000		70.900.000		70.900.000						Kecamatan Kampar Kiri-Hilir
		04	Penyaluran dana operasional pembinaan desa/kelurahan	Tingkat Pemenuhan Tunjangan Lembaga masyarakat dan bantuan sosial organisasi kemasyarakatan	100 %	425.400.000	1,00	70.900.000	12,00	70.900.000	12,00	70.900.000	100,00	100,00	13,00	141.800.000	13,00	33,33	Kecamatan Kampar Kiri-Hilir
Rata-rata capaian kinerja (%)												100,00	100,00			13,00	33,33		
Predikat kinerja												ST	ST						
2	1	26	17	Program Pembinaan dan fasilitasi pengelolaan keuangan desa	Tercapainya Pelayanan Administrasi Pemerintahan desa		69.300.000		11.550.000		11.550.000		11.550.000						Kecamatan Kampar Kiri-Hilir
		05	Fasilitasi dan evaluasi Bantuan Keuangan Desa	Cakupan desa yang terfasilitasi	100 %	69.300.000	1,00	11.550.000	12,00	11.550.000	8,00	11.550.000	66,67	100,00	9,00	23.100.000	9,00	33,33	Kecamatan Kampar Kiri-Hilir
Rata-rata capaian kinerja (%)												66,67	100,00			9,00	33,33		
Predikat kinerja												S	ST						
JUMLAH ANGGARAN DAN REALISASI DARI SELURUH PROGRAM										523.295.000	487.020.300								
TOTAL RATA-RATA CAPAIAN KINERJA DAN ANGGARAN DARI SELURUH PROGRAM (PROGRAM 1 s.d. PROGRAM 6)										60,30	67,27			119,81	41,21				
PREDIKAT KINERJA DARI SELURUH PROGRAM (PROGRAM 1 s.d. PROGRAM 6)										R	S								

No			Usuran/Bidang Usuran Pemerintahan Daerah dan Program/Kegiatan	Indikator Kinerja Program (outcome)/Kegiatan (output)	Capaian Kinerja RPJMD Kabupaten pada tahun 2022 (akhir periode RPJMD)		Realisasi Capaian Kinerja RPJMD s/d Tahun Lalu (2017) (TAHUN N-1)		Target Kinerja dan Anggaran RKPD Tahun 2018		Realisasi Capaian Kinerja dan Anggaran RKPD Tahun 2018 (TAHUN N)		Tingkat Capaian Kinerja dan Realisasi Anggaran RKPD Tahun 2017 (%)		Realisasi Kinerja dan Anggaran RPJMD s/d Akhir Tahun 2022		Tingkat Capaian Kinerja dan Realisasi Anggaran RPJMD s/d Tahun 2022 (%)		OPD Penanggung Jawab		
					K	Rp	K	Rp. (000)	K	Rp.	K	Rp. (000)	K	Rp.	K	Rp. (000)	K	Rp.			
					5		6		7		8		9		10		11				
KECAMATAN XIII KOTO KAMPAR																					
1	20	11	01	Program Pelayanan Administrasi Perkantoran	terpenuhinya sarana dan prasarana pelayanan administrasi perkantoran		536.183.000		385.275.000		339.809.500		364.759.735								
		20	11	01	02	Penyediaan Jasa komunikasi sumber daya air dan listrik	Jasa komunikasi, sumber daya air dan listrik	60 bln	15.500.000	24,00	13.800.000	12,00	13.800.000	12,00	9.791.860	100,00	70,96	36,00	23.591.860	60,00	152,21
					08	Penyediaan jasa Kebersihan kantor	Jasa kebersihan kantor	60 bln	35.350.000	24,00	79.272.400	12,00	73.272.400	12,00	73.272.000	100,00	100,00	36,00	152.544.400	60,00	431,53
					09	Penyediaan jasa perbaikan peralatan kerja	Jasa perbaikan peralatan kerja	60 bln	6.618.000	24,00	3.850.000	12,00	6.650.000	12,00	6.625.000	-	99,62	36,00	10.475.000	60,00	158,28
					10	Penyediaan alat tulis kantor	Jasa alat tulis kantor	60 bln	34.500.000	24,00	34.112.100	12,00	30.592.900	12,00	31.305.200	100,00	102,33	36,00	65.417.300	60,00	189,62
					11	Penyediaan barang cetak dan penggandaan	Jasa cetak dan penggandaan	60 bln	24.350.000	24,00	9.001.700	12,00	8.938.400	12,00	11.441.375	100,00	128,00	36,00	20.443.075	60,00	83,96
					12	Penyediaan komponen instalasi listrik/penerangan bangunan kantor	Jasa penerangan kantor	60 bln	4.365.000	24,00	4.520.800	12,00	4.520.800	12,00	4.520.800	100,00	100,00	36,00	9.041.600	60,00	207,14
					13	Penyediaan peralatan dan perlengkapan kantor	Jasa pengadaan peralatan kantor	60 bln	123.500.000	24,00	8.368.000	12,00	50.000.000	12,00	49.300.000	100,00	98,60	36,00	57.668.000	60,00	46,69
					15	Penyediaan bahan bacaan peraturan perundang - undangan	Jasa bahan bacaan dan peraturan perundang-undangan	60 bln	38.500.000	24,00	8.650.000	12,00	4.410.000	12,00	15.461.250	100,00	350,60	36,00	24.111.250	60,00	62,63
					17	Penyediaan makan dan minum	makan dan minum rapat dan tamu	60 bln	95.000.000	24,00	53.350.000	12,00	48.925.000	12,00	37.479.250	100,00	76,61	36,00	90.829.250	60,00	95,61
					18	Rapat-rapat koordinasi dan konsultasi keluar daerah	Jasa koordinasi dan konsultasi keluar daerah	60 bln	35.000.000	24,00	21.700.000	12,00	6.800.000	12,00	18.175.000	100,00	267,28	36,00	39.875.000	60,00	113,93
					19	Penyediaan jasa tenaga Pengamanan Kantor	Jasa tenaga pendukung teknis perkantoran	60 bln	28.500.000	24,00	36.000.000	12,00	36.000.000	12,00	36.000.000	100,00	-	36,00	72.000.000	60,00	-
					22	Rapat-rapat koordinasi dan konsultasi dalam daerah	Perjalanan dinas dalam daerah	60 bln	95.000.000	24,00	112.650.000	12,00	55.900.000	12,00	71.388.000	100,00	127,71	36,00	184.038.000	60,00	193,72
												Rata-rata capaian kinerja (%)		91,67	126,81			55,38	133,48		
												Predikat kinerja		SR	R						
1	20	11	02	Program Peningkatan Sarana dan Prasarana Aparatur	Terpenuhinya Sarana dan prasarana aparatur daerah		45.000.000		28.224.500		27.627.000		27.914.000								
		1	11	02	10	Pengadaan Mubeliur	Pengadaan mubeliur	120 unit	65.000.000	-	-	-	-	-	-	-	-	-	-	-	-
					13	Pengadaan Komputer PC/Note book dan kelengkapannya	Pengadaan komputer kantor	10 unit	54.500.000	-	-	-	-	-	-	-	-	-	-	-	-
					20	Pemeliharaan rutin/berkala rumah jabatan	Pemeliharaan rumah jabatan	1 keg	36.500.000	-	-	-	-	-	-	-	-	-	-	-	-
					22	Pemeliharaan rutin/berkala gedung kantor	pemeliharaan gedung kantor	1 keg	43.500.000	-	-	-	-	-	-	-	-	-	-	-	-
					23	Pemeliharaan rutin/berkala mobil jabatan	pemeliharaan mobil dinas	60 bln	45.000.000	24,00	28.224.500	12,00	27.627.000	9,00	27.914.000	75,00	101,04	33,00	56.138.500	55,00	124,75
												Rata-rata capaian kinerja (%)		75,00	101,039			55	124,75		
												Predikat kinerja		SR	R						
1	20	11	03	Program Peningkatan Disiplin Aparatur	Meningkat nya tingkat kedisiplinan aparatur		17.500.000		14.250.000												
		20	11	03	04	Pengadaan Pakaian Korpri	Tersedianya pakaian Korpri	1 keg	17.500.000	1,00	14.250.000	-	-	-	-	-	1,00	14.250.000	100,00	81,43	
												Rata-rata capaian kinerja (%)		-	-			100,00	81,43		
												Predikat kinerja		SR	SR						
1	20	11	06	Program peningkatan pengembangan sistem pelaporan capaian kinerja dan keuangan	Tergambarnya penyusunan laporan keuangan		7.000.000		2.346.000												
		20	11	06	01	Penyusunan laporan capaian kinerja dan ikhtisar realisasi kinerja SKPD	Tersedianya laporan capaian kinerja dan ikhtisar realisasi kinerja SKPD	5 Lap	3.500.000	2,00	1.173.000	1,00	-	1,00	100,00	-	3,00	1.173.000	60,00	33,51	
					04	Penyusunan pelaporan keuangan akhir tahun	Tersedianya laporan keuangan akhir tahun	5 lap	3.500.000	2,00	1.173.000	1,00	-	-	-	-	2,00	1.173.000	40,00	33,51	
												Rata-rata capaian kinerja (%)		50,00	-			50,00	33,51		
												Predikat kinerja		SR	SR						
1	20	11	05	Program Peningkatan Kapasitas Sumber Daya Aparatur	Meningkatkan Kapasitas Sumber Daya Aparatur		24.000.000		-												
					03	Bimbingan teknis Implementasi Peraturan Perundang - Undangan	Meningkatkan pengetahuan Aparatur	24 Bln	24.000.000	12,00	-	-	-	-	-	-	12,00	-	50,00	-	

Kecamatan XIII Koto Kampar

Kecamatan XIII Koto Kampar

Kecamatan XIII Koto Kampar

No	1	2	3	4	Capaian Kinerja RPJMD Kabupaten pada tahun 2022 (akhir periode RPJMD)		Realisasi Capaian Kinerja RPJMD s/d Tahun Lalu (2017) (TAHUN N-1)		Target Kinerja dan Anggaran RKPD Tahun 2018		Realisasi Capaian Kinerja dan Anggaran RKPD Tahun 2018 (TAHUN N)		Tingkat Capaian Kinerja dan Realisasi Anggaran RKPD Tahun 2017 (%)		Realisasi Kinerja dan Anggaran RPJMD s/d Akhir Tahun 2022		Tingkat Capaian Kinerja dan Realisasi Anggaran RPJMD s/d Tahun 2022 (%)		OPD Penanggung Jawab						
					K	Rp	K	Rp. (000)	K	Rp.	K	Rp. (000)	K	Rp.	K	Rp. (000)	K	Rp.							
											8	9	10		11		12								
											Rata-rata capaian kinerja (%)														
											Predikat kinerja		SR		SR										
	1	20	11	24		43.900.000		41.100.000		41.500.000		46.500.000													
				01	Program Pengembangan Ekstrakurikuler	Meningkatnya Keterampilan Aparatur																			
					Pelatihan dan pembinaan calon anggota Paskibraka	Menambah pengetahuan anggota paskibraka	5	Keg	43.900.000	2,00	41.100.000	1,00	41.500.000	100,00	112,05	3,00	87.600.000	60,00	199,54						
											Rata-rata capaian kinerja (%)		100,00		112,05				60,00		199,54				
											Predikat kinerja		SR		SR										
	1	20	11	15	Program Pemberdayaan fakir miskin, komunitas adat terpencil (KAT) dan penyandang masalah kesejahteraan sosial (PMKS) lainnya	Terbentuknya fakir miskin, KAT dan PMKS		45.000.000		-		-													
				06	Bantuan sembako Jadub bagi keluarga miskin	Meningkatnya kesejahteraan masyarakat miskin	2	keg	45.000.000	1,00	-	-	-	-	-	1,00	-	50,00	-						
											Rata-rata capaian kinerja (%)		- <th colspan="2">- <th colspan="2"></th> <th colspan="2">50,00</th> <th>-</th> </th>		- <th colspan="2"></th> <th colspan="2">50,00</th> <th>-</th>				50,00		-				
											Predikat kinerja		SR		SR										
	1	20	11	17	Program Pengelolaan Keragaman Budaya	Meningkatkan nilai-nilai budaya		65.500.000		-		-													
				05	Fasilitas penyelenggaraan festival budaya daerah	Terpeliharanya Budaya Daerah	5	keg	65.500.000	2,00	-	1,00	-	-	-	2,00	-	40,00	-						
											Rata-rata capaian kinerja (%)		- <th colspan="2">- <th colspan="2"></th> <th colspan="2">40,00</th> <th>-</th> </th>		- <th colspan="2"></th> <th colspan="2">40,00</th> <th>-</th>				40,00		-				
											Predikat kinerja		SR		SR										
	1	20	11	31	Program Peningkatan Kualitas Kelembagaan	Meningkatnya Kualitas Kelembagaan		95.000.000		73.663.500		67.713.500		67.713.500											
				17	Pelaksanaan MTQ Tingkat Kabupaten	Terpenuhinya Khafilah MTQ	5	keg	95.000.000	2,00	73.663.500	1,00	67.713.500	100,00	100,00	3,00	141.377.000	60,00	148,82						
											Rata-rata capaian kinerja (%)		100,00		100,00				60,00		148,82				
											Predikat kinerja		SR		SR										
	1	20	11	05	Program Peningkatan Keberdayaan Masyarakat Pedesaan	Meningkatkan keberdayaan Desa		-		91.750.000		75.700.000		75.700.000											
				08	Pemberdayaan lembaga dan organisasi masyarakat pedesaan	Terlisasinya Honor RT RW dan Lembaga Kelurahan	2	Keg	91.750.000	1,00	91.750.000	-	75.700.000	-	100,00	1,00	167.450.000	50,00	-						
											Rata-rata capaian kinerja (%)		- <th colspan="2">100,00</th> <th colspan="2"></th> <th colspan="2">50,00</th> <th>-</th>		100,00				50,00		-				
											Predikat kinerja		SR		SR										
	1	20	11	05	Program pembinaan dan fasilitasi bantuan keuangan Desa	Meningkatkan keberdayaan Desa		-		19.750.000		11.550.000		11.550.000											
				08	Fasilitasi Bantuan Keuangan Desa	Terlisasinya peripikasi anggaran Desa	2	Keg	19.750.000	1,00	19.750.000	-	11.550.000	-	100,00	1,00	31.300.000	50,00	-						
											Rata-rata capaian kinerja (%)		- <th colspan="2">100,00</th> <th colspan="2"></th> <th colspan="2">50,00</th> <th>-</th>		100,00				50,00		-				
											Predikat kinerja		SR		SR										
JUMLAH ANGGARAN DAN REALISASI DARI SELURUH PROGRAM											563.900.000		594.137.235												
TOTAL RATA-RATA CAPAIAN KINERJA DAN ANGGARAN DARI SELURUH PROGRAM (PROGRAM 1 s.d. PROGRAM 6)											69,44		106,65						103,40		120,26				
PREDIKAT KINERJA DARI SELURUH PROGRAM (PROGRAM 1 s.d. PROGRAM 6)											SR		SR												
KECAMATAN PERHENTIAN RAJA																									
					Program Pelayanan Administrasi Perkantoran	Realisasi Pemenuhan Terhadap Pelayanan Administrasi Perkantoran		1.657.000.000		234.652.500	12,00	232.705.800		247.421.300											
					Penyediaan jasa komunikasi, sumber daya air dan listrik	Tingkat Pemenuhan Penyediaan Jasa Komunikasi Sumberdaya Air dan Listrik	72	bln	90.000.000	12,00	14.400.000	12,00	15.000.000	9,00	15.000.000	75,00	100,00	21,00	29.400.000	29,17	32,67				
					Penyediaan jasa kebersihan kantor	Tingkat Pemenuhan Penyediaan Jasa Kebersihan Kantor	72	bln	113.000.000	12,00	14.090.000	12,00	14.790.800	9,00	14.336.300	75,00	96,93	21,00	28.426.300	29,17	25,16				
					Penyediaan jasa perbaikan peralatan kerja	Tingkat Pemenuhan Penyediaan Jasa Perbaikan peralatan kerja	72	bln	15.000.000	12,00	2.395.000	12,00	3.000.000	9,00	3.000.000	75,00	100,00	21,00	5.395.000	29,17	35,97				
					Penyediaan alat tulis kantor	Tingkat Pemenuhan Penyediaan Alat Tulis Kantor	72	bln	99.000.000	12,00	14.070.000	12,00	12.950.000	9,00	12.950.000	75,00	100,00	21,00	27.020.000	29,17	27,29				
					Penyediaan barang cetakan dan penggandaan	Tingkat Pemenuhan Penyediaan barang cetakan dan penggandaan	72	bln	35.000.000	12,00	6.320.000	12,00	4.500.000	9,00	4.500.000	75,00	100,00	21,00	10.820.000	29,17	30,91				

No		Usuran/Bidang Usuran Pemerintahan Daerah dan Program/Kegiatan	Indikator Kinerja Program (outcome)/Kegiatan (output)	Capaian Kinerja RPJMD Kabupaten pada tahun 2022 (akhir periode RPJMD)		Realisasi Capaian Kinerja RPJMD s/d Tahun Lalu (2017) (TAHUN N-1)		Target Kinerja dan Anggaran RKPD Tahun 2018		Realisasi Capaian Kinerja dan Anggaran RKPD Tahun 2018 (TAHUN N)		Tingkat Capaian Kinerja dan Realisasi Anggaran RKPD Tahun 2017 (%)		Realisasi Kinerja dan Anggaran RPJMD s/d Akhir Tahun 2022		Tingkat Capaian Kinerja dan Realisasi Anggaran RPJMD s/d Tahun 2022 (%)		OPD Penanggung Jawab	
				K	Rp	K	Rp. (000)	K	Rp.	K	Rp. (000)	K	Rp.	K	Rp. (000)	K	Rp.		
1	2	3	4	5	6	7	8	9	10	11	12	13	14	15	16	17	18	19	
		Penyediaan komponen instalasi listrik/penerangan bangunan kantor	Tingkat Pemenuhan Penyediaan komponen instalasi listrik/penerangan bangunan kantor	72 bln	18.000.000	12,00	3.000.000	12,00	3.000.000	9,00	3.000.000	75,00	100,00	21,00	6.000.000	29,17	33,33	Kecamatan Perhentian Raja	
		Penyediaan peralatan dan perlengkapan kantor	Tingkat Pemenuhan Penyediaan Peralatan dan perlengkapan kantor	72 bln	70.000.000	12,00	-	12,00	10.000.000	5,00	13.000.000	41,67	130,00	17,00	13.000.000	23,61	18,57		
		Penyediaan bahan bacaan dan peraturan perundang-undangan	Tingkat Pemenuhan Penyediaan bahan bacaan dan peraturan perundang-undangan	72 bln	20.000.000	12,00	4.800.000	12,00	3.000.000	9,00	1.260.000	75,00	42,00	21,00	6.060.000	29,17	30,30		
		Penyediaan makanan dan minuman	Tingkat Pemenuhan Penyediaan Makanan dan Minuman	72 bln	260.000.000	12,00	36.130.000	12,00	30.000.000	9,00	43.000.000	75,00	143,33	21,00	79.130.000	29,17	30,43		
		Rapat-rapat koordinasi dan konsultasi ke luar daerah	Intensitas Pelaksanaan Koordinasi dan Konsultasi ke luar daerah	72 bln	65.000.000	12,00	4.200.000	12,00	10.000.000	9,00	2.800.000	75,00	28,00	21,00	7.000.000	29,17	10,77		
		Penyediaan Jasa Tenaga Harian Lepas	Jumlah (OH) Tenaga Harian Lepas Administrasi Perkantoran	6.048 OH	417.000.000	1.008,00	66.622.500	1.008,00	68.040.000	722,00	64.800.000	71,63	95,24	1.730,00	131.422.500	28,60	31,52		
		Rapat-rapat koordinasi dan konsultasi dalam daerah	Intensitas Pelaksanaan Koordinasi dan Konsultasi ke dalam daerah	72 bln	335.000.000	12,00	52.200.000	12,00	42.000.000	9,00	53.350.000	75,00	127,02	21,00	105.550.000	29,17	31,51		
		Penyediaan Jasa Pengamanan Kantor	Jumlah (OH) Tenaga Pejaga Keamanan Kantor	2.190 OH	120.000.000	365,00	16.425.000	365,00	16.425.000	213,00	16.425.000	58,36	100,00	578,00	32.850.000	26,39	27,38		
Rata-rata capaian kinerja (%)												76,80	105,21			28,48	28,14		
Predikat kinerja												T	ST						
		Program Peningkatan Sarana dan Prasarana Aparatur	Realisasi Pemenuhan Terhadap Sarana dan Prasarana Aparatur		520.000.000		19.954.000		32.000.000		19.634.500								
		Pengadaan perlengkapan gedung kantor	Tingkat Pemenuhan Perlengkapan Gedung Kantor	500	25.000.000	-	-	100,00	5.000.000	-	-	-	-	-	-	-	-		
		Pengadaan mebeleur	Tingkat Pemenuhan Pengadaan Mebeleur	500	30.000.000	-	-	100,00	6.000.000	-	-	-	-	-	-	-	-		
		Pemeliharaan rutin/berkala rumah jabatan	Jumlah rumah dinas yang terpelihara secara rutin	4	32.000.000	-	-	-	-	-	-	-	-	-	-	-	-		
		Pemeliharaan rutin/berkala gedung kantor	Jumlah kantor yang terpelihara secara rutin	4	40.000.000	-	-	-	-	-	-	-	-	-	-	-	-		
		Pemeliharaan rutin/berkala mobil jabatan	Jumlah mobil dinas yang terpelihara secara rutin	6	138.000.000	1,00	19.954.000	1,00	21.000.000	1,00	19.634.500	100,00	93,50	2,00	39.588.500	33,33	28,69		
		Rehabilitasi sedang/berat gedung kantor	Jumlah gedung kantor yang terpelihara	1	95.000.000	-	-	-	-	-	-	-	-	-	-	-	-		
		Penataan halaman kantor	Luasan Halaman Kantor yang tertata	4	160.000.000	-	-	-	-	-	-	-	-	-	-	-	-		
Rata-rata capaian kinerja (%)												33,33	31,17			4,76	4,10		
Predikat kinerja												SR	SR						
		Program Peningkatan Disiplin Aparatur	Tingkat Kedisiplinan Aparatur			-	-												
		Pengadaan pakaian dinas beserta perlengkapannya	Jumlah ASN yang menerima Pakaian Dinas beserta kelengkapannya	-	-	-	-	-	-	-	-	-	-	-	-	-	-		
Rata-rata capaian kinerja (%)												-	-			-	-		
Predikat kinerja												SR	SR						
		Program Peningkatan Kapasitas Sumber Daya Aparatur	Persentase aparatur memenuhi kompetensi jabatan		100.000.000		25.250.000		8.500.000										
		Bimbingan teknis implementasi peraturan perundang-undangan	Jumlah peserta/ASN yang mengikuti Bimbingan Teknis terkait implemetasi peraturan perundang-undangan	12	100.000.000	3,00	25.250.000	1,00	8.500.000	-	-	-	-	3,00	25.250.000	25,00	25,25		
Rata-rata capaian kinerja (%)												-	-			25,00	25,25		
Predikat kinerja												SR	SR						

No		Usuran/Bidang Usuran Pemerintahan Daerah dan Program/Kegiatan	Indikator Kinerja Program (outcome)/Kegiatan (output)	Capaian Kinerja RPJMD Kabupaten pada tahun 2022 (akhir periode RPJMD)		Realisasi Capaian Kinerja RPJMD s/d Tahun Lalu (2017) (TAHUN N-1)		Target Kinerja dan Anggaran RKPD Tahun 2018		Realisasi Capaian Kinerja dan Anggaran RKPD Tahun 2018 (TAHUN N)		Tingkat Capaian Kinerja dan Realisasi Anggaran RKPD Tahun 2017 (%)		Realisasi Kinerja dan Anggaran RPJMD s/d Akhir Tahun 2022		Tingkat Capaian Kinerja dan Realisasi Anggaran RPJMD s/d Tahun 2022 (%)		OPD Penanggung Jawab		
				K	Rp	K	Rp. (000)	K	Rp.	K	Rp. (000)	K	Rp.	K	Rp. (000)	K	Rp.			
PENDIDIKAN																				
		Program Pengembangan Ekstrakurikuler (ESKUL)	Jumlah Paskibra yang dibina		310.000.000		25.400.000		20.500.000		20.500.000									
		Pelatihan dan Pembinaan Calon Anggota PASKIBRAKA	Jumlah anggota paskibra yang dilatih dan dibina	198	310.000.000	33,00	25.400.000	33,00	20.500.000	-	20.500.000	-	100,00	33,00	45.900.000	16,67	14,81			
Rata-rata capaian kinerja (%)												-	50,00			8,33	7,40			
Predikat kinerja												SR	SR							
SEKRETARIAT DAERAH																				
		Program pembinaan dan fasilitasi pengelolaan keuangan desa	Persentase desa dengan kinerja keuangan baik		95.000.000		11.550.000		11.550.000		10.950.000									
		Fasilitasi dan Evaluasi Bantuan Keuangan Desa	Cakupan desa yang terfasilitasi dan dievaluasi	-	95.000.000	-	11.550.000	-	11.550.000	-	10.950.000	-	94,81	-	22.500.000	-	23,68			
Rata-rata capaian kinerja (%)												-	94,81			-	23,68			
Predikat kinerja												SR	ST							
		Program Peningkatan Kualitas Keagamaan	Jumlah Prestasi Kafilah ditingkat Kabupaten		410.000.000		69.930.000		40.625.000		40.625.000									
		Pelaksanaan MTQ Tingkat Kabupaten	Jumlah Qori dan Qoriah yang mengikuti MTQ Tingkat Kabupaten Kampar	-	410.000.000	-	69.930.000	-	40.625.000	-	40.625.000	-	100,00	-	110.555.000	-	26,96			
Rata-rata capaian kinerja (%)												-	100,00			-	26,96			
Predikat kinerja												SR	ST							
JUMLAH ANGGARAN DAN REALISASI DARI SELURUH PROGRAM										345.880.800	339.130.800									
TOTAL RATA-RATA CAPAIAN KINERJA DAN ANGGARAN DARI SELURUH PROGRAM (PROGRAM 1 s.d. PROGRAM 6)										18,36	63,53			11,10	19,26					
PREDIKAT KINERJA DARI SELURUH PROGRAM (PROGRAM 1 s.d. PROGRAM 6)										SR	R									
KECAMATAN RUMBIO JAYA																				
	1	02	01	Program Pelayanan Administrasi Perkantoran	Terpenuhinya sarana dan prasarana pelayanan administrasi perkantoran		1.108.011.750		209.563.030		192.896.800		199.727.687							
	1	02	01	02	Penyediaan Jasa Komunikasi Sumber Daya Air dan Listrik	Tercapainya Efektifitas dalam Pelayanan	60 bln	72.120.000	12,00	11.516.230	12,00	14.424.000	12,00	11.896.745	100,00	82,48	24,00	23.412.975	40,00	32,46
				08	Penyediaan Jasa Kebersihan Kantor	Tercapainya Pelayanan Administrasi Kantor dengan nyaman	60 bln	154.751.000	12,00	28.329.200	12,00	30.950.200	12,00	28.291.000	100,00	91,41	24,00	56.620.200	40,00	36,59
				09	Penyediaan Jasa Perbaikan Peralatan Kerja	Peningkatan Pelayanan Administrasi Perkantoran	60 bln	9.750.000	12,00	1.950.000	12,00	1.950.000	12,00	1.948.342	100,00	99,91	24,00	3.898.342	40,00	39,98
				10	Penyediaan Alat Tulis Kantor	Tercapainya Kebutuhan Alat Tulis Kantor	60 bln	90.942.500	12,00	11.732.950	12,00	11.732.950	12,00	11.732.950	100,00	100,00	24,00	23.465.900	40,00	25,80
				11	Penyediaan Barang Cetak dan Pengadaan	Tersedianya Barang Cetak dan Pengadaan	60 bln	32.848.250	12,00	6.569.650	12,00	6.569.650	12,00	6.533.650	100,00	99,45	24,00	13.103.300	40,00	39,89
				15	Penyediaan Bahan Bacaan dan Peraturan Perundang-Undangan	Terpenuhinya Bahan Bacaan	60 bln	13.200.000	12,00	2.640.000	12,00	2.640.000	12,00	2.640.000	100,00	100,00	24,00	5.280.000	40,00	40,00
				17	Penyediaan Makanan dan Minuman	Tercapainya Kebutuhan Makan dan Minum	60 bln	170.400.000	12,00	34.875.000	12,00	34.080.000	12,00	38.535.000	100,00	113,07	24,00	73.410.000	40,00	43,08
				18	Rapat-rapat Koordinasi dan Konsultasi ke Luar Daerah	Terpenuhinya Perjalanan Dinas	60 bln	47.000.000	12,00	23.000.000	12,00	9.400.000	6,00	9.000.000	50,00	95,74	18,00	32.000.000	30,00	68,09
				22	Rapat-rapat Koordinasi dan Konsultasi dalam Daerah	Terpenuhinya Perjalanan Dinas	60 bln	407.500.000	12,00	67.050.000	12,00	59.250.000	12,00	67.250.000	100,00	113,50	24,00	134.300.000	40,00	32,96
				26	Penyediaan Jasa Pengamanan Kantor	Terlaksananya Pengamanan Kantor	60 bln	109.500.000	12,00	21.900.000	12,00	21.900.000	12,00	21.900.000	100,00	100,00	24,00	43.800.000	40,00	40,00
Rata-rata capaian kinerja (%)												95,00	99,56			35,45	36,26			
Predikat kinerja												ST	ST							
	1	02	02	Program Peningkatan Sarana dan Prasarana Aparatur	Terpenuhinya Peningkatan Sarana dan Prasarana Aparatur		120.900.000		25.380.000		24.180.000		22.764.000							
				23	Pemeliharaan Rutin/Berkala Mobil Jabatan	Terpeliharanya Mobil Dinas dengan Baik	60 bln	120.900.000	12,00	25.380.000	12,00	24.180.000	12,00	22.764.000	100,00	94,14	24,00	48.144.000	40,00	39,82
Rata-rata capaian kinerja (%)												100,00	94,14			40,00	9,96			
Predikat kinerja												ST	ST							

No	Usuran/Bidang Usuran Pemerintahan Daerah dan Program/Kegiatan			Indikator Kinerja Program (outcome)/Kegiatan (output)	Capaian Kinerja RPJMD Kabupaten pada tahun 2022 (akhir periode RPJMD)		Realisasi Capaian Kinerja RPJMD s/d Tahun Lalu (2017) (TAHUN N-1)		Target Kinerja dan Anggaran RKPD Tahun 2018		Realisasi Capaian Kinerja dan Anggaran RKPD Tahun 2018 (TAHUN N)		Tingkat Capaian Kinerja dan Realisasi Anggaran RKPD Tahun 2017 (%)		Realisasi Kinerja dan Anggaran RPJMD s/d Akhir Tahun 2022		Tingkat Capaian Kinerja dan Realisasi Anggaran RPJMD s/d Tahun 2022 (%)		OPD Penanggung Jawab	
					K	Rp	K	Rp. (000)	K	Rp.	K	Rp. (000)	K	Rp.	K	Rp. (000)	K	Rp.		
1	03	03		Program Peningkatan Disiplin Aparatur	Terpenuhinya Peningkatan Disiplin Aparatur		36.000.000	-	-											
	1	03	04	Pengadaan Pakaian Dinas Beserta Kelengkapannya	Penyediaan Pakaian DINAS	60 bln	36.000.000	-	-											
Rata-rata capaian kinerja (%)													-	-						
Predikat kinerja													SR	SR						
1	05	05		Program Peningkatan Kapasitas Sumber Daya Aparatur	Terpenuhinya Peningkatan Kapasitas Sumber Daya Aparatur		69.000.000		18.332.000		9.166.000									
	1	05	03	Bimbingan Teknis Implementasi Peraturan Perundang-undangan	Terpenuhinya Program Peningkatan Kapasitas Sumber Daya Aparatur	60 bln	69.000.000	2,00	18.332.000	2,00	9.166.000				2,00	18.332.000	3,33	26,57		
Rata-rata capaian kinerja (%)													-	-			3,33	26,57		
Predikat kinerja													SR	SR						
1	06	06		Program Peningkatan Pengembangan Sistem Pelaporan Capaian Kinerja dan Keuangan	Terpenuhinya Peningkatan Pengembangan Sistem Pelaporan Capaian Kinerja dan Keuangan		29.906.000		-											
	1	06	01	Penyusunan Laporan Capaian Kinerja dan Ikhtisar Realisasi Kinerja SKPD	Terpenuhinya Penyusunan Laporan Capaian Kerja SKPD	60 bln	14.988.000	-	-											
			04	Penyusunan Pelaporan Keuangan Akhir Tahun	Tercapainya Penyusunan Laporan Keuangan Tahunan	60 bln	14.918.000	-	-											
Rata-rata capaian kinerja (%)													-	-						
Predikat kinerja													SR	SR						
PEMBINAAN KEUNAGA DESA																				
19	1	19	19	Program pembinaan dan fasilitas pengelolaan keuangan desa	Terpenuhinya Peningkatan Ekstrakurikuler (ESKUL)		57.750.000		11.550.000		11.550.000									
	1	19	9	Fasilitas dan Evaluasi Bantuan Keuangan Desa	Bimbingan dan fasilitasi pengelolaan keuangan desa	60 bln	57.750.000	7,00	11.550.000	7,00	11.550.000	7,00	11.550.000	100,00	100,00	14,00	23.100.000	23,33	40,00	
Rata-rata capaian kinerja (%)													100,00	100,00			23,33	40,00		
Predikat kinerja													ST	ST						
PENDIDIKAN																				
1	15	15		Program Pengembangan Ekstrakurikuler (ESKUL)	Terpenuhinya Pemberdayaan Farkir Miskin, Komunitas Adat		82.250.000		16.450.000		16.450.000									
	1	15	06	Pelatihan dan Pembinaan Calon Anggota PASKIBRAKA	Terpenuhinya peningkatan Ekstrakurikuler (ESKUL)	60 bln	82.250.000	1,00	16.450.000	1,00	16.450.000	1,00	16.450.000	100,00	100,00	2,00	32.900.000	3,33	40,00	
Rata-rata capaian kinerja (%)													100,00	100,00			3,33	40,00		
Predikat kinerja													ST	ST						
KEBUDAYAAN																				
17	1	17	17	Program Pengelolaan Keragaman Budaya	Terpenuhinya Pengelolaan Keragaman Budaya		-		-		-									
	1	17	05	Fasilitasi Penyelenggaraan Festival Budaya Daerah	Terpenuhinya Pengelolaan Keragaman Budaya	- bln	-	-	-	-	-	-	-	-	-	-	-	-	-	
Rata-rata capaian kinerja (%)													-	-			-	-		
Predikat kinerja													SR	SR						
OTDA, PEMERINTAHAN UMUM, ADMINISTRASI KEUANGAN DAERAH, KEPEGAWAIAN DAN PERSANDIAN																				
31	1	31	31	Program Peningkatan Kualitas Kelembagaan	Terpenuhinya Peningkatan Kualitas Kelembagaan		330.750.000		66.150.000		66.150.000									
	1	31	17	Pelaksanaan MTQ Tingkat Kabupaten Kampar	Jumlah Qori'ah yang akan mengikuti cabang tilawah, cabang Hizil Qur'an, cabang Tafis Qur'an, cabang Fahmil Qur'an, cabang Syahnil Qur'an, cabang Khatil Qur'an	60 bln	330.750.000	12 bln	66.150.000	12,00 bln	66.150.000	1,00	66.150.000	8,33	100,00	13,00	132.300.000	21,67	40,00	
Rata-rata capaian kinerja (%)													8,33	100,00			21,67	40,00		
Predikat kinerja													SR	ST						
JUMLAH ANGGARAN DAN REALISASI DARI SELURUH PROGRAM											320.392.800		316.641.687							
TOTAL RATA-RATA CAPAIAN KINERJA DAN ANGGARAN DARI SELURUH PROGRAM (PROGRAM 1 s.d. PROGRAM 6)											67,22		82,28		15,89		24,10			
PREDIKAT KINERJA DARI SELURUH PROGRAM (PROGRAM 1 s.d. PROGRAM 6)											S		T							

No			Usuran/Bidang Usuran Pemerintahan Daerah dan Program/Kegiatan	Indikator Kinerja Program (outcome)/Kegiatan (output)	Capaian Kinerja RPJMD Kabupaten pada tahun 2022 (akhir periode RPJMD)		Realisasi Capaian Kinerja RPJMD s/d Tahun Lalu (2017) (TAHUN N-1)		Target Kinerja dan Anggaran RKPD Tahun 2018		Realisasi Capaian Kinerja dan Anggaran RKPD Tahun 2018 (TAHUN N)		Tingkat Capaian Kinerja dan Realisasi Anggaran RKPD Tahun 2017 (%)		Realisasi Kinerja dan Anggaran RPJMD s/d Akhir Tahun 2022		Tingkat Capaian Kinerja dan Realisasi Anggaran RPJMD s/d Tahun 2022 (%)		OPD Penanggung Jawab																									
					K	Rp	K	Rp. (000)	K	Rp.	K	Rp. (000)	K	Rp.	K	Rp. (000)	K	Rp.																										
					4					5					6					7					8					9					10					11				
KECAMATAN KAMPAR KIRI TENGAH																																												
	1	20	01	Program Pelayanan Administrasi Perkantoran	Terpenuhi sarana dan prasarana pelayanan administrasi perkantoran		1.549.620		241.199		221.755.000		227.400.800																															
	1	20	01	02	Penyediaan Jasa Komunikasi, Sumberdaya Air dan Listrik	Meningkatnya kualitas pelayanan jasa komunikasi dan sumber daya listrik	72 bulan	88.400	12,00	11.357	12,00	16.800.000	12,00	16.149.300	100,00	96,13	24,00	16.160.657	33,33	18.281,29	Kecamatan Kampar Kiri Tengah																							
				08	Penyediaan Jasa Kebersihan Kantor	Terciptanya suasana lingkungan kerja yang nyaman dan aman	72 bulan	171.176	12,00	26.551	12,00	27.684.000	12,00	26.481.000	100,00	95,65	24,00	26.507.551	33,33	15.485,55																								
				09	Penyediaan Jasa Perbaikan Peralatan Kerja	jasa pengelolaan barang milik daerah dan pengelolaan barang milik negara (BMD dan BMN)	24 unit	7.750	4,00	550	4,00	550.000	4,00	550.000	100,00	100,00	8,00	550.550	33,33	7.103,87																								
				10	Penyediaan Alat Tulis Kantor	Tercapainya kelancaran rutinitas administrasi kantor	72 bulan	127.208	12,00	23.543	12,00	21.233.000	12,00	21.170.000	100,00	99,70	24,00	21.193.543	33,33	16.660,54																								
				11	Penyediaan Barang Cetak dan Pengadaan	Tercapainya kelancaran rutinitas administrasi kantor	72 bulan	85.938	12,00	13.374	12,00	13.510.000	12,00	13.027.500	100,00	96,43	24,00	13.040.874	33,33	15.174,75																								
				15	Penyediaan Bahan Bacaan dan Peraturan Perundang-undangan	Peningkatan wawasan pegawai seputar berita/situasi kabupaten Kampar dan daerah lainnya	6 tahun	16.088	1,00	1.848	1,00	1.848.000	1,00	1.848.000	100,00	100,00	2,00	1.848.848	33,33	11.498,31																								
				17	Penyediaan peralatan dan perlengkapan kantor		- unit	-	-	-	-	-	-	-	-	-	-	-	-	-																								
				18	Penyediaan Makanan dan Minuman	Terwujudnya kepuasan bagi peserta rapat dan tamu	6 tahun	262.130	1,00	43.205	1,00	38.240.000	1,00	38.205.000	100,00	99,91	2,00	38.248.205	33,33	14.591,31																								
				21	Rapat-Rapat Koordinasi dan Konsultasi Keluar Daerah	Terlaksananya koordinasi keluar daerah yang baik	97 OH	103.650	16,00	14.241	13,00	8.350.000	6,00	5.300.000	46,15	63,47	22,00	5.314.241	22,68	5.127,10																								
				22	Penyediaan Jasa dan Dokumentasi Kantor	Tercapainya informasi yang akurat kepada masyarakat	- buah	-	-	-	-	-	-	-	-	-	-	-	-	-																								
				22	Rapat-Rapat Koordinasi dan Konsultasi Dalam Daerah	Terlaksananya koordinasi dalam daerah yang baik	1.776 OH	463.280	296,00	70.030	282,00	57.040.000	340,00	68.170.000	120,57	119,51	636,00	68.240.030	35,81	14.729,76																								
				26	Penyediaan Jasa Pengamanan Kantor	Terciptanya suasana lingkungan kantor yang aman	72 bulan	224.000	12,00	36.500	12,00	36.500.000	12,00	36.500.000	100,00	100,00	24,00	36.536.500	33,33	16.310,94																								
													Rata-rata capaian kinerja (%)		96,67	97,08			32,52	13.496,34																								
													Predikat kinerja		ST	ST																												
	1	20	02	Program Peningkatan Sarana dan Prasarana Aparatur	Terpenuhi Sarana dan prasarana aparatur daerah		526.340		72.946		20.450.000		20.388.900								Kecamatan Kampar Kiri Tengah																							
	1	20	02	06	Pengadaan Perlengkapan Rumah Jabatan/Dinas	Terwujudnya kenyamanan Camat dalam operasional rumah dinas	- unit	-	-	-	-	-	-	-	-	-	-	-	-	-																								
				07	Pengadaan Perlengkapan Gedung Kantor	Terwujudnya keamanan dan kenyamanan dalam operasional administrasi kantor	- unit	-	-	-	-	-	-	-	-	-	-	-	-	-																								
				22	Pemeliharaan Rutin/Berkala Gedung Kantor	Terpeliharanya secara rutin Gedung kantor lancarnya operasional Gedung kantor	- kali	-	-	-	-	-	-	-	-	-	-	-	-	-																								
				23	Pemeliharaan Rutin/Berkala Mobil Jabatan	Tercapainya nyaman bagi Camat dalam mengoperasikan kendaraan mobil dinas Camat	6 tahun	129.940	1,00	22.646	1,00	20.450.000	1,00	20.388.900	100,00	99,70	2,00	20.411.546	33,33	15.708,44																								
													Rata-rata capaian kinerja (%)		100,00	99,70			33,33	15.708,44																								
													Predikat kinerja		ST	ST																												
	1	20	05	Program Peningkatan Kapasitas Sumber Daya Aparatur	Terpenuhi Peningkatan Kapasitas Sumber Daya Aparatur		93.500		8.650		11.550.000		-								Kecamatan Kampar Kiri Tengah																							
	1	20	05	03	Bimbingan Teknis Implementasi Peraturan Perundang-undangan	Meningkatnya Piengetahuan dan pemahaman pegawai dalam mengimpletasikan Peraturan Perundang-undangan	10 kali	93.500	2,00	8.650	1,00	11.550.000	-	-	-	-	2,00	8.650	20,00	9,25																								
													Rata-rata capaian kinerja (%)		-	-			20,00	9,25																								

No		Usuran/Bidang Usuran Pemerintahan Daerah dan Program/Kegiatan	Indikator Kinerja Program (outcome)/Kegiatan (output)	Capaian Kinerja RPJMD Kabupaten pada tahun 2022 (akhir periode RPJMD)		Realisasi Capaian Kinerja RPJMD s/d Tahun Lalu (2017) (TAHUN N-1)		Target Kinerja dan Anggaran RKPD Tahun 2018		Realisasi Capaian Kinerja dan Anggaran RKPD Tahun 2018 (TAHUN N)		Tingkat Capaian Kinerja dan Realisasi Anggaran RKPD Tahun 2017 (%)		Realisasi Kinerja dan Anggaran RPJMD s/d Akhir Tahun 2022		Tingkat Capaian Kinerja dan Realisasi Anggaran RPJMD s/d Tahun 2022 (%)		OPD Penanggung Jawab			
				K	Rp	K	Rp. (000)	K	Rp.	K	Rp. (000)	K	Rp.	K	Rp. (000)	K	Rp.				
1	2	3	4	5	6	7	8	9	10	11	12	13	14	15	16	17	18	19			
		22	Rapat-rapat Koordinasi dan Konsultasi dalam Daerah	Terpenuhiya Perjalanan Dinas dalam Daerah	60 bln	43.089.049	24	87.500.000	12,00	30.760.000	12,00	30.760.000	100,00	100,00	36,00	118.260.000	60,00	274,45			
		23	Penyediaan Jasa Pengamanan Kantor	Terpenuhiya Pengamanan Kantor	36 bln	95.657.760	24	98.820.000	12,00	79.056.000	12,00	79.056.000	100,00	100,00	36,00	177.876.000	100,00	185,95			
												Rata-rata capaian kinerja (%)		100,00	96,29			53,85	149,51		
												Predikat kinerja		ST	ST						
	1	02	02	Program Peningkatan Sarana dan Prasarana Aparatur	Terpenuhiya Peningkatan Sarana dan Prasarana Aparatur		22.356.807	27.308.530		15.270.400		13.520.400									
	1	02	02	Pemeliharaan Rutin/Berkala Mobil Jabatan	Terpeliharanya Mobil Dinas dengan Baik	60 bln	22.356.807	27.308.530	12,00	15.270.400	12,00	13.520.400	100,00	88,54	36,00	40.828.930	60,00	182,62			
				24	Penataan Peralatan Kantor	Peningkatan sarana Gedung Kantor	12 bln		5.000.000		-	-	-	-	-	5.000.000	-	-			
												Rata-rata capaian kinerja (%)		50,00	44,27			60,00	182,62		
												Predikat kinerja		SR	SR						
	1	24	24	Program Peningkatan Ekstrakurikuler (ESKUL)	Terpenuhiya Peningkatan Ekstrakurikuler (ESKUL)		27.817.900	36.000.000		19.000.000		19.000.000									
	1	24	24	01	Pelatihan dan Pembinaan Calon Anggota PASKIBRAKA	Pelatihan dan Pembinaan Anggota PASKIBRA	48 bln	27.817.900	36.000.000	12,00	19.000.000	9,00	19.000.000	75,00	100,00	33,00	55.000.000	68,75	197,71		
												Rata-rata capaian kinerja (%)		37,50	50,00			68,75	197,71		
												Predikat kinerja		SR	SR						
OTDA, PEMERINTAHAN UMUM, ADMINISTRASI KEUANGAN DAERAH, KEPEGAWAIAN DAN PERSANDIAN																					
	1	31	31	Program Peningkatan Kualitas Kelembagaan	Terpenuhiya Peningkatan Kualitas Kelembagaan		114.133.916	95.000.000		77.955.000		77.955.000									
	1	31	31	17	Pelaksanaan MTQ Tingkat Kabupaten Kampar	Jumlah Qur'an yang akan mengikuti cabang tilawah, cabang Hizil Qur'an, cabang Tafis Qur'an, cabang Fahmil Qur'an, cabang Syahnil Qur'an, cabang Khatil Quran	60 bln	114.133.916	24,00	95.000.000	12,00	77.955.000	6,00	77.955.000	50,00	100,00	30,00	172.955.000	50,00	151,54	
												Rata-rata capaian kinerja (%)		50,00	100,00			50,00	151,54		
												Predikat kinerja		SR	ST						
PENGELOLAAN KEUANGAN DESA																					
	1	15	19	Program Pembinaan dan Fasilitasi Pengelolaan Keuangan Desa	Tercapainya Pelayanan Administrasi Pemerintahan Desa se Kecamatan Kampar		14.494.590	11.550.000		9.900.000		9.900.000									
	1	15	19	09	Peningkatan dan Evaluasi Bantuan Keuangan Desa	Tercapainya tertib administrasi dalam pelayanan Pemerintahan Desa	12 bln	14.494.590	24,00	11.550.000	12,00	9.900.000	12,00	9.900.000	100,00	100,00	36,00	21.450.000	300,00	147,99	
												Rata-rata capaian kinerja (%)		100,00	100,00			300,00	147,99		
												Predikat kinerja		ST	ST						
PEMBERDAYAAN MASYARAKAT DESA																					
	1	15	15	Program Peningkatan Keberdayaan Masyarakat Pedesaan	Terpenuhiya Peningkatan Keberdayaan Masyarakat Pedesaan		215.369.110	147.100.000		147.100.000		146.575.000									
	1	15	15	01	Pemberdayaan Lembaga dan Organisasi Masyarakat Pedesaan	Terpenuhiya tertib dalam pelayanan administrasi Kelurahan	12 bln	215.369.110	24,00	147.100.000	12,00	147.100.000	9,00	146.575.000	75,00	99,64	33,00	293.675.000	275,00	136,36	
												Rata-rata capaian kinerja (%)		75,00	99,64			275,00	136,36		
												Predikat kinerja		S	ST						
JUMLAH ANGGARAN DAN REALISASI DARI SELURUH PROGRAM										513.864.000		501.485.073									
TOTAL RATA-RATA CAPAIAN KINERJA DAN ANGGARAN DARI SELURUH PROGRAM (PROGRAM 1 s.d. PROGRAM 6)										68,75		81,70		134,60		160,95					
PREDIKAT KINERJA DARI SELURUH PROGRAM (PROGRAM 1 s.d. PROGRAM 6)										S		T									
KECAMATAN KOTO KAMPAR HULU																					
KECAMATAN																					
	7	01	01	Program Pelayanan Administrasi Perkantoran			1.955.370.805	224.414.000		228.520.000		226.609.992									
	7	01	01	02	Penyediaan Jasa Komunikasi, Sumber Daya Air dan Listrik		60 bln	109.735.583	12 bln	6.960.000	12,00 bln	9.000.000	12,00	7.098.992	100,00	78,88	24,00	14.058.992	40,00	12,81	

No			Usuran/Bidang Usuran Pemerintahan Daerah dan Program/Kegiatan	Indikator Kinerja Program (outcome)/Kegiatan (output)	Capaian Kinerja RPJMD Kabupaten pada tahun 2022 (akhir periode RPJMD)		Realisasi Capaian Kinerja RPJMD s/d Tahun Lalu (2017) (TAHUN N-1)		Target Kinerja dan Anggaran RKPD Tahun 2018		Realisasi Capaian Kinerja dan Anggaran RKPD Tahun 2018 (TAHUN N)		Tingkat Capaian Kinerja dan Realisasi Anggaran RKPD Tahun 2017 (%)		Realisasi Kinerja dan Anggaran RPJMD s/d Akhir Tahun 2022		Tingkat Capaian Kinerja dan Realisasi Anggaran RPJMD s/d Tahun 2022 (%)		OPD Penanggung Jawab						
					K	Rp	K	Rp. (000)	K	Rp.	K	Rp. (000)	K	Rp.	K	Rp. (000)	K	Rp.							
					5		6		7		8		9		10		11								
	7	01	01	08	Penyediaan Jasa Kebersihan Kantor	60 bln	366.950.550	12 bln	46.389.000	12,00 bln	46.314.000	12,00	46.314.000	100,00	100,00	24,00	92.703.000	40,00	25,26	Kecamatan Koto Kampar Hulu					
	7	01	01	09	Penyediaan Jasa Perbaikan Peralatan kantor	60 bln	18.260.700	12 bln	2.050.000	12,00 bln	2.050.000	12,00	2.050.000	100,00	100,00	24,00	4.100.000	40,00	22,45						
	7	01	01	10	PPenyediaan Alat Tulis Kantor	60 bln	132.476.255	12 bln	18.591.100	12,00 bln	16.827.500	12,00	16.827.500	100,00	100,00	24,00	35.418.600	40,00	26,74						
	7	01	01	11	Penyediaan Barang Cetak dan Penggandaan	60 bln	58.758.272	12 bln	6.253.000	12,00 bln	6.630.500	12,00	6.630.500	100,00	100,00	24,00	12.883.500	40,00	21,93						
	7	01	01	12	Penyediaan Komponen listrik/penerangan bangunan kantor	60 bln	13.846.313	12 bln	1.603.400	12,00 bln	1.603.000	12,00	1.603.000	100,00	100,00	24,00	3.206.400	40,00	23,16						
	7	01	01	13	Penyediaan Peralatan dan Perlengkapan Kantor	60 bln	155.573.250	12 bln		12,00 bln	16.800.000	-	16.800.000	-	100,00	12,00	16.800.000	20,00	10,80						
	7	01	01	15	Penyediaan Bahan Bacaan dan Peraturan Perundang-Undangan	60 bln	22.098.360	12 bln	2.520.000	12,00 bln	2.520.000	12,00	2.520.000	100,00	100,00	24,00	5.040.000	40,00	22,81						
	7	01	01	17	Penyediaan Makanan dan Minuman	60 bln	376.289.492	12 bln	38.647.500	12,00 bln	43.175.000	12,00	43.166.000	100,00	99,98	24,00	81.813.500	40,00	21,74						
	7	01	01	18	Rapat-Rapat Koordinasi dan Konsultasi ke Luar Daerah	60 bln	37.752.344	12 bln	-	12,00 bln	4.600.000	12,00	4.600.000	100,00	100,00	24,00	4.600.000	40,00	12,18						
	7	01	01	22	Rapat-Rapat Koordinasi dan Konsultasi ke Dalam Daerah	60 bln	447.629.688	12 bln	65.400.000	12,00 bln	43.000.000	12,00	43.000.000	100,00	100,00	24,00	108.400.000	40,00	24,22						
	7	01	01	26	Penyediaan jasa pengamanan kantor	60 bln	216.000.000	12 bln	36.000.000	12,00 bln	36.000.000	12,00	36.000.000	100,00	100,00	24,00	72.000.000	40,00	33,33						
											Rata-rata capaian kinerja (%)		91,67	98,24			38,33	21,45							
											Predikat kinerja		ST	ST											
	7	01	02		Program Peningkatan Sarana dan Prasarana Aparatur		223.720.195		26.754.000		16.470.000		16.470.000							Kecamatan Koto Kampar Hulu					
	7	01	02	23	Pemeliharaan rutin/berkala mobil jabatan	60 bln	223.720.195	12,00 bln	26.754.000	12,00 bln	16.470.000	12,00	16.470.000	100,00	100,00	24,00	43.224.000	40,00	19,32						
											Rata-rata capaian kinerja (%)		100,00	100,00			40,00	19,32							
											Predikat kinerja		ST	ST											
	1	01			PENDIDIKAN															Kecamatan Koto Kampar Hulu					
	1	01	24		Program Pengembangan Ekstrakurikuler (ESKUL)		346.642.320		28.275.000		53.310.000		53.310.000												
	1	01	24	01	Pelatihan dan Pembinaan Calon Anggota Paskibraka	5 bln	346.642.320	1,00 bln	28.275.000	1,00 bln	53.310.000	1,00	53.310.000	100,00	100,00	2,00	81.585.000	40,00	23,54						
											Rata-rata capaian kinerja (%)		100,00	100,00			40,00	23,54							
											Predikat kinerja		ST	ST											
	5	01			SEKRETARIAT DAERAH															Kecamatan Koto Kampar Hulu					
	5	01	19		Program Pembinaan dan Fasilitasi Pengelolaan Keuangan Desa		80.437.000		11.550.000		11.550.000		11.550.000												
	5	01	19	:09	Fasilitasi dan Evaluasi Bantuan Keuangan Desa	35 bln	80.437.000	7,00 bln	11.550.000	7,00 bln	11.550.000	7,00	11.550.000	100,00	100,00	14,00	23.100.000	40,00	28,72						
											Rata-rata capaian kinerja (%)		100,00	100,00			40,00	28,72							
											Predikat kinerja		ST	ST											
	5	01	37		Program Peningkatan Kualitas Kelembagaan		378.699.100		47.875.000		60.100.000		60.000.000							Kecamatan Koto Kampar Hulu					
	5	01	37	09	Keikutsertaan kafilah kecamatan pada MTQ tingkat Kabupaten	5 bln	378.699.100	1,00 bln	47.875.000	1,00 bln	60.100.000	1,00	60.000.000	100,00	99,83	2,00	107.875.000	40,00	28,49						
											Rata-rata capaian kinerja (%)		100,00	99,83			40,00	28,49							
											Predikat kinerja		ST	ST											
											JUMLAH ANGGARAN DAN REALISASI DARI SELURUH PROGRAM		369.950.000		367.939.992										
											TOTAL RATA-RATA CAPAIAN KINERJA DAN ANGGARAN DARI SELURUH PROGRAM (PROGRAM 1 s.d. PROGRAM 5)				98,33		99,61				39,67		24,30		
											PREDIKAT KINERJA DARI SELURUH PROGRAM (PROGRAM 1 s.d. PROGRAM 5)				ST		ST								
KECAMATAN GUNUNG SAHLAN																									
URUSAN																									
					Program Pelayanan Administrasi Perkantoran	Terpenuhinya sarana dan prasarana pelayanan administrasi perkantoran	1.889.482.000		235.845.750		212.037.500		206.312.500												

No		Usuran/Bidang Usuran Pemerintahan Daerah dan Program/Kegiatan	Indikator Kinerja Program (outcome)/Kegiatan (output)	Capaian Kinerja RPJMD Kabupaten pada tahun 2022 (akhir periode RPJMD)		Realisasi Capaian Kinerja RPJMD s/d Tahun Lalu (2017) (TAHUN N-1)		Target Kinerja dan Anggaran RKPD Tahun 2018		Realisasi Capaian Kinerja dan Anggaran RKPD Tahun 2018 (TAHUN N)		Tingkat Capaian Kinerja dan Realisasi Anggaran RKPD Tahun 2017 (%)		Realisasi Kinerja dan Anggaran RPJMD s/d Akhir Tahun 2022		Tingkat Capaian Kinerja dan Realisasi Anggaran RPJMD s/d Tahun 2022 (%)		OPD Penanggung Jawab
				K	Rp	K	Rp. (000)	K	Rp.	K	Rp. (000)	K	Rp.	K	Rp. (000)	K	Rp.	
1	2	3	4	5	6	7	8	9	10	11	12	13	14	15	16	17	18	19
	7.01.7.01.19.01.02.	Penyediaan jasa komunikasi, sumber daya air dan listrik	Listrik Kantor Camat Gunung Sahlian	60 bln	45.390.000	12 bln	6.531.400	12,00 bln	9.000.000	12,00	7.005.000	100,00	77,83	24,00	13.536.400	40,00	29,82	Kecamatan Gunung Sahlian
	7.01.7.01.19.01.08.	Penyediaan jasa kebersihan kantor	Peralatan Kebersihan Kantor	60 bln	88.019.400	12 bln	16.644.000	12,00 bln	17.258.900	12,00	16.598.900	100,00	96,18	24,00	33.242.900	40,00	37,77	
	7.01.7.01.19.01.09.	Penyediaan jasa perbaikan peralatan kerja	Peralatan Kantor Camat	60 bln	7.744.000	12 bln	1.900.000	12,00 bln	1.521.000	12,00	1.521.000	100,00	100,00	24,00	3.421.000	40,00	44,18	
	7.01.7.01.19.01.10.	Penyediaan alat tulis kantor	Alat Tulis Kantor Camat	60 bln	868.443.000	12 bln	14.801.000	12,00 bln	14.154.500	12,00	14.154.500	100,00	100,00	24,00	28.955.500	40,00	3,33	
	7.01.7.01.19.01.11.	Penyediaan barang cetakan dan penggandaan	Blanko SPPD, Kwitansi dsb	60 bln	29.888.600	12 bln	9.411.850	12,00 bln	6.383.100	12,00	6.383.100	100,00	100,00	24,00	15.794.950	40,00	52,85	
	7.01.7.01.19.01.12.	Penyediaan komponen instalasi listrik/penerangan bangunan kantor	Komponen Instalasi Listrik	12 bln	7.500.000	- bln	-	- bln	-	-	-	-	-	-	-	-	-	
	7.01.7.01.19.01.13.	Penyediaan peralatan dan perlengkapan kantor	Peralatan dan Perlengkapan Kantor	48 bln	31.845.000	- bln	-	- bln	-	-	-	-	-	-	-	-	-	
	7.01.7.01.19.01.15.	Penyediaan bahan bacaan dan peraturan perundang-undangan	Majalah dan Koran	60 bln	18.910.000	12 bln	3.300.000	12,00 bln	3.600.000	12,00	3.600.000	100,00	100,00	24,00	6.900.000	40,00	36,49	
	7.01.7.01.19.01.17.	Penyediaan makanan dan minuman	Makanan dan Minuman Rapat serta Tamu	60 bln	167.325.000	12 bln	43.525.000	12,00 bln	34.500.000	12,00	33.750.000	100,00	97,83	24,00	77.275.000	40,00	46,18	
	7.01.7.01.19.01.18.	Rapat-rapat koordinasi dan konsultasi ke luar daerah	Perjalanan Dinas Luar Daerah Kab Kampar	60 bln	58.175.000	12 bln	20.157.500	12,00 bln	13.000.000	12,00	13.000.000	100,00	100,00	24,00	33.157.500	40,00	57,00	
	7.01.7.01.19.01.19.	Penyediaan Jasa Tenaga Harian Lepas	Tenaga Administrasi Kantor Camat	60 bln	173.792.000	12 bln	32.265.000	12,00 bln	34.020.000	12,00	32.400.000	100,00	95,24	24,00	64.665.000	40,00	37,21	
	7.01.7.01.19.01.22.	Rapat-rapat koordinasi dan konsultasi dalam daerah	Perjalanan Dinas Dalam Daerah Kab Kampar	60 bln	299.215.000	12 bln	69.310.000	12,00 bln	60.350.000	12,00	60.300.000	100,00	99,92	24,00	129.610.000	40,00	43,32	
	7.01.7.01.19.01.26.	Penyediaan Jasa Pengamanan Kantor	Petugas Jaga Malam Kantor Camat	60 bln	93.235.000	12 bln	18.000.000	12,00 bln	18.250.000	12,00	17.600.000	100,00	96,44	24,00	35.600.000	40,00	38,18	
Rata-rata capaian kinerja (%)											100,00	96,68			40,00	38,76		
Predikat kinerja											ST	ST						
		Program Peningkatan Sarana dan Prasarana Aparatur	Terciptanya peningkatan sarana dan prasarana aparatur		101.840.000		19.828.550		20.700.000		18.330.000							Kecamatan Gunung Sahlian
	7.01.7.01.19.02.23.	Pemeliharaan rutin/berkala mobil jabatan	BBM, ban Mobil, Aki, Servis	60 bln	93.430.000	12 bln	18.228.550	12,00 bln	19.100.000	12,00	16.730.000	100,00	87,59	24,00	34.958.550	40,00	37,42	
	7.01.7.01.19.02.23.	Pemeliharaan Rutin/berkala peralatan gedung kantor	BBM, ban Mobil, Aki, Servis	60 bln	8.410.000	12 bln	1.600.000	12,00 bln	1.600.000	6,00	1.600.000	50,00	100,00	18,00	3.200.000	30,00	38,05	
Rata-rata capaian kinerja (%)											75,00	93,80			35,00	37,73		
Predikat kinerja											S	ST						
	7.01.7.01.19.05.03.	Pengadaan Pakaian Dinas Berserta Penengkapannya	Terciptanya aparatur yang berkaoasitas Tersedianya Pakaian Dinas Harian bagi ASN	1	11.000.000	-	-	7,00		3,00		42,86	-	3,00	-	300,00	-	Kecamatan Gunung Sahlian
Rata-rata capaian kinerja (%)											42,86	-			300,00	-		
Predikat kinerja											SR	SR						
		Program Peningkatan Kapasitas Sumber Daya Aparatur	Terciptanya aparatur yang berkapasitas		31.465.000		-		-		-							Kecamatan Gunung Sahlian
		Bimbingan teknis implementasi peraturan perundang-undangan	Pelatihan Aparatur Kecamatan	8	84.400.000	1,00	-	-	-	-	-	-	-	1,00	-	12,50	-	
		Bimbingan teknis penatausahaan barang milik daerah	Pelatihan Aparatur Kecamatan	4	31.465.000	1,00	-	-	-	-	-	-	-	1,00	-	25,00	-	
Rata-rata capaian kinerja (%)											-	-			25,00	-		
Predikat kinerja											SR	SR						
		Program Peningkatan Pengembangan Sistem Pelaporan Capaian Kinerja dan Keuangan	Terciptanya Laporan Yang Baik dan Benar		16.243.500		-		-		-							Kecamatan Gunung Sahlian
		Penyusunan laporan capaian kinerja dan ikhtisar realisasi kinerja SKPD	Laporan Kinerja (LKj)	4	16.243.500	-	-	-	-	-	-	-	-	-	-	-	-	
		Penyusunan pelaporan keuangan akhir tahun	Laporan Keuangan Akhir Tahun	4	16.243.500	-	-	-	-	-	-	-	-	-	-	-	-	
Rata-rata capaian kinerja (%)											-	-			-	-		
Predikat kinerja											SR	SR						

No	2	3	4	5		6		7		8		9		10		11		12			
				K	Rp	K	Rp. (000)	K	Rp.	K	Rp. (000)	K	Rp.	K	Rp. (000)	K	Rp.				
		Program Pengembangan Ekstrakurikuler (ESKUL)	Tersedianya Calon Anggota PASKIBRA Kecamatan		70.350.000		15.000.000		15.000.000		15.000.000										
		Pelatihan dan Pembinaan Calon Anggota PASKIBRAKA	Jumlah calon anggota Paskib yang dilatih & dibina	5 thn	70.350.000	1 thn	15.000.000	1,00 thn	15.000.000	1,00	15.000.000	100,00	100,00	2,00	30.000.000	40,00	42,64				
												Rata-rata capaian kinerja (%)		100,00	100,00			40,00	42,64		
												Predikat kinerja		ST	ST						
		Program pembinaan dan fasilitasi pengelolaan keuangan desa	Terpenuhi Sarana dan prasarana aparatur daerah		59.290.000		11.550.000		11.550.000		11.550.000										
		Peningkatan dan Evaluasi Bantuan Keuangan Desa	Terciptanya tertib administrasi pelayanan pemerintahan desa	35	59.290.000	7,00	11.550.000	7,00	11.550.000	7,00	11.550.000	100,00	100,00	14,00	23.100.000	40,00	38,96				
												Rata-rata capaian kinerja (%)		100,00	100,00			40,00	38,96		
												Predikat kinerja		ST	ST						
		Program Peningkatan Kualitas Keagamaan	Terlaksananya Peringatan MTQ Tingkat Kab. Kampar		309.849.500		60.662.500		60.662.500		55.062.500										
		Keikutsertaan Kafilah Kecamatan Pada MTQ Tingkat Kabupaten	MTQ Tingkat Kabupaten Kampar	5	309.849.500	1,00	60.662.500	1,00	60.662.500	1,00	55.062.500	100,00	90,77	2,00	115.725.000	40,00	37,35				
												Rata-rata capaian kinerja (%)		100,00	90,77			40,00	37,35		
												Predikat kinerja		ST	ST						
JUMLAH ANGGARAN DAN REALISASI DARI SELURUH PROGRAM										319.950.000		306.255.000									
TOTAL RATA-RATA CAPAIAN KINERJA DAN ANGGARAN DARI SELURUH PROGRAM (PROGRAM 1 s.d. PROGRAM 6)										86,31		80,21				86,66667		32,57			
PREDIKAT KINERJA DARI SELURUH PROGRAM (PROGRAM 1 s.d. PROGRAM 6)										T		T									
KECAMATAN KAMPAR KIRI																					
		Program Pelayanan Administrasi Perkantoran			1.985.436.784		412.003.150		315.495.600		315.495.600										
	02	Penyediaan jasa komunikasi, sumber daya air dan listrik		60 Bulan	138.000.000	12,00 Bulan	23.280.000	12,00 Bulan	15.000.000	12,00	15.000.000	100,00	100,00	24,00	38.280.000	40,00	27,74				
	08	Penyediaan jasa kebersihan kantor		60 Bulan	288.738.240	12,00 Bulan	83.195.650	12,00 Bulan	65.835.650	12,00	65.835.650	100,00	100,00	24,00	149.031.300	40,00	51,61				
	09	Penyediaan jasa perbaikan peralatan kerja		5 Unit	43.450.000	- Unit	-	1,00 Unit	1.125.000	1,00	1.125.000	100,00	100,00	1,00	1.125.000	20,00	2,59				
	10	Penyediaan alat tulis kantor		60 Bulan	199.648.496	12,00 Bulan	42.480.000	12,00 Bulan	32.480.000	12,00	32.480.000	100,00	100,00	24,00	74.960.000	40,00	37,55				
	11	Penyediaan barang cetakan dan penggandaan		60 Bulan	75.934.000	12,00 Bulan	17.547.500	12,00 Bulan	18.954.950	12,00	18.954.950	100,00	100,00	24,00	36.502.450	40,00	48,07				
	15	Penyediaan bahan bacaan dan peraturan perundang-undangan		150 Dok	44.316.000	30,00 Dok	5.280.000	30,00 Dok	5.280.000	30,00	5.280.000	100,00	100,00	60,00	10.560.000	40,00	23,83				
	17	Penyediaan makan dan minum		5 Tahun	241.605.024	1,00 Tahun	59.400.000	12,00 Bulan	43.350.000	12,00	43.350.000	100,00	100,00	13,00	102.750.000	260,00	42,53				
	18	Rapat-rapat koordinasi dan konsultasi ke luar daerah		5 Tahun	55.000.000	1,00 Tahun	11.000.000	12,00 Bulan	11.000.000	12,00	11.000.000	100,00	100,00	13,00	22.000.000	260,00	40,00				
	19	Penyediaan Jasa Tenaga Harian Lepas		5 Tahun	71.280.000	- Tahun	-	- Tahun	-	-	-	-	-	-	-	-	-				
	22	Rapat-rapat koordinasi dan konsultasi dalam daerah		5 Tahun	523.865.024	1,00 Tahun	111.420.000	12,00 Bulan	85.970.000	12,00	85.970.000	100,00	100,00	13,00	197.390.000	260,00	37,68				
	26	Penyediaan jasa pengamanan kantor		5 Tahun	303.600.000	1,00 Tahun	58.400.000	12,00 Bulan	36.500.000	12,00	36.500.000	100,00	100,00	13,00	94.900.000	260,00	31,26				
												Rata-rata capaian kinerja (%)		100,00	100,00	-	-	126,00	34,29		
												Predikat kinerja		ST	ST						
		Program peningkatan sarana dan prasarana aparatur			270.000.000		-		16.612.000		16.612.000										
	23.0	Pemeliharaan rutin/berkala mobil jabatan		5 Tahun	128.872.000	1,00 Tahun	25.774.400	12,00 Bulan	16.612.000	12,00	16.612.000	100,00	100,00	13,00	42.386.400	260,00	32,89				
	47	Penataan Halaman Kantor			270.000.000		-		-		-	-	-	-	-	-	-				
												Rata-rata capaian kinerja (%)		100,00	100,00			-	-		
												Predikat kinerja		ST	ST						

No		Usuran/Bidang Usuran Pemerintahan Daerah dan Program/Kegiatan	Indikator Kinerja Program (outcome)/Kegiatan (output)	Capaian Kinerja RPJMD Kabupaten pada tahun 2022 (akhir periode RPJMD)		Realisasi Capaian Kinerja RPJMD s/d Tahun Lalu (2017) (TAHUN N-1)		Target Kinerja dan Anggaran RKPD Tahun 2018		Realisasi Capaian Kinerja dan Anggaran RKPD Tahun 2018 (TAHUN N)		Tingkat Capaian Kinerja dan Realisasi Anggaran RKPD Tahun 2017 (%)		Realisasi Kinerja dan Anggaran RPJMD s/d Akhir Tahun 2022		Tingkat Capaian Kinerja dan Realisasi Anggaran RPJMD s/d Tahun 2022 (%)		OPD Penanggung Jawab		
				K	Rp	K	Rp. (000)	K	Rp.	K	Rp. (000)	K	Rp.	K	Rp. (000)	K	Rp.			
1	2	3	4	5		6		7		8		9		10		11		12		
			Program peningkatan disiplin aparatur		30.400.000	-	-	-	-	-	-	-	-	-	-	-	-	Kecamatan Kampar Kiri		
	02	Pengadaan pakaian dinas serta perlengkapannya		5 Tahun	30.400.000	-	-	-	-	-	-	-	-	-	-	-	-			
Rata-rata capaian kinerja (%)																				
Predikat kinerja										SR	SR									
	09	Program pembinaan dan fasilitasi pengelolaan keuangan desa			57.750.000	12.350.000	11.500.000	11.500.000	11.500.000	1,00	11.500.000	100,00	100,00	2,00	23.850.000	40,00	41,30	Kecamatan Kampar Kiri		
		Fasilitasi dan evaluasi bantuan keuangan desa		5 Tahun	57.750.000	12.350.000	11.500.000	11.500.000	1,00	11.500.000	100,00	100,00	2,00	23.850.000	40,00	41,30				
Rata-rata capaian kinerja (%)										100,00	100,00									
Predikat kinerja										ST	ST									
	09	Program peningkatan kualitas kelembagaan			308.110.016	74.600.000	45.000.000	45.000.000	45.000.000	25,00	45.000.000	100,00	100,00	50,00	119.600.000	40,00	38,82	Kecamatan Kampar Kiri		
		Pelaksanaan MTQ tingkat kabupaten		125 Orang	308.110.016	74.600.000	45.000.000	45.000.000	25,00	45.000.000	100,00	100,00	50,00	119.600.000	40,00	38,82				
Rata-rata capaian kinerja (%)										100,00	100,00									
Predikat kinerja										ST	ST									
	01	Program pengembangan ekstrakurikuler (ESKUL)			203.910.736	49.825.000	49.825.000	49.825.000	49.825.000	1,00	49.825.000	100,00	100,00	2,00	99.650.000	40,00	48,87	Kecamatan Kampar Kiri		
		Pelatihan dan pembinaan calon anggota PASKIBRAKA		5 Tahun	203.910.736	49.825.000	49.825.000	49.825.000	1,00	49.825.000	100,00	100,00	2,00	99.650.000	40,00	48,87				
Rata-rata capaian kinerja (%)										100,00	100,00									
Predikat kinerja										ST	ST									
	01	Program peningkatan keberdayaan masyarakat pedesaan			423.700.000	73.300.000	73.300.000	73.300.000	73.300.000	12,00	73.300.000	100,00	100,00	13,00	146.600.000	260,00	34,60	Kecamatan Kampar Kiri		
		pemberdayaan lembaga dan organisasi masyarakat pedesaan		5 Tahun	423.700.000	73.300.000	73.300.000	73.300.000	12,00	73.300.000	100,00	100,00	13,00	146.600.000	260,00	34,60				
Rata-rata capaian kinerja (%)										100,00	100,00									
Predikat kinerja										ST	ST									
JUMLAH ANGGARAN DAN REALISASI DARI SELURUH PROGRAM										511.732.600		438.432.600								
TOTAL RATA-RATA CAPAIAN KINERJA DAN ANGGARAN DARI SELURUH PROGRAM (PROGRAM 1 s.d. PROGRAM 6)										83,33	83,33									
PREDIKAT KINERJA DARI SELURUH PROGRAM (PROGRAM 1 s.d. PROGRAM 6)										T	T									
KECAMATAN KAMPAR KIRI HULU																				
	1	20	01	Program Pelayanan Administrasi Perkantoran	Terpenuhinya sarana dan prasarana pelayanan administrasi perkantoran	1.693.100	235.714	208.925.050	209.253.163											
	1	20	01	02	Penyediaan jasa komunikasi, sumber daya air dan listrik	Tercapainya pelayanan listrik dan internet Kantor Camat Kampar Kiri Hulu	72 bln	65.000	12,00	7.518	12,00	8.975.687	12,00	8.211.300	100,00	91,48	24,00	8.218.818	33,33	12.644,33
	1	20	01	08	Penyediaan Jasa kebersihan kantor	Terlaksananya penyediaan jasa kebersihan Kantor Camat Kampar Kiri Hulu	72 org	211.715	12,00	39.128	12,00	63.968.000	12,00	63.900.500	100,00	99,89	24,00	63.939.628	33,33	30.200,80
	1	20	01	09	Penyediaan Jasa perbaikan peralatan kerja	Terlaksananya jasa perbaikan peralatan kerja kantor Camat Kampar Kiri Hulu	72 bln	12.950	12,00	1.800	12,00	1.800.000	12,00	1.800.000	100,00	100,00	24,00	1.801.800	33,33	13.913,51
	1	20	01	10	Penyediaan alat tulis kantor	Terlaksananya penyediaan alat tulis kantor Camat Kampar Kiri Hulu	72 bln	160.341	12,00	29.272	12,00	24.928.938	12,00	24.928.938	100,00	100,00	24,00	24.958.210	33,33	15.565,71
	1	20	01	11	Penyediaan barang cetakan dan penggandaan	Terlaksananya penyediaan barang cetakan dan penggandaan kantor Camat Kampar Kiri Hulu	72 bln	49.806	12,00	8.613	12,00	8.138.925	12,00	8.138.925	100,00	100,00	24,00	8.147.538	33,33	16.358,55
	1	20	01	12	Penyediaan komponen instalasi listrik/penerangan bangunan kantor	Terlaksananya penyediaan komponen instalasi listrik bangunan kantor Camat Kampar Kiri Hulu	72 bln	13.290	12,00	2.870	12,00	1.618.500	12,00	1.618.500	100,00	100,00	24,00	1.621.370	33,33	12.199,93
	1	20	01	13	Penyediaan peralatan dan perlengkapan kantor	Terlaksananya peralatan dan perlengkapan kantor Camat Kampar Kiri Hulu	6 kegiatan	259.548	3,00	20.614	2,00	3.725.000	7,00	3.725.000	350,00	100,00	10,00	3.745.614	166,67	1.443,13

No	Usuran/Bidang Usuran Pemerintahan Daerah dan Program/Kegiatan				Indikator Kinerja Program (outcome)/Kegiatan (output)	Capaian Kinerja RPJMD Kabupaten pada tahun 2022 (akhir periode RPJMD)		Realisasi Capaian Kinerja RPJMD s/d Tahun Lalu (2017) (TAHUN N-1)		Target Kinerja dan Anggaran RKPD Tahun 2018		Realisasi Capaian Kinerja dan Anggaran RKPD Tahun 2018 (TAHUN N)		Tingkat Capaian Kinerja dan Realisasi Anggaran RKPD Tahun 2017 (%)		Realisasi Kinerja dan Anggaran RPJMD s/d Akhir Tahun 2022		Tingkat Capaian Kinerja dan Realisasi Anggaran RPJMD s/d Tahun 2022 (%)		OPD Penanggung Jawab													
						K	Rp	K	Rp. (000)	K	Rp.	K	Rp. (000)	K	Rp.	K	Rp. (000)	K	Rp.														
						5		6		7		8		9		10		11															
1	1	20	01	15	Penyediaan bahan bacaan dan peraturan perundang-undangan	72 bln	13.900	12,00	2.520	12,00	2.520.000	12,00	2.520.000	100,00	100,00	24,00	2.522.520	33,33	18.147,63	Kiri Hulu													
	1	20	01	17	Penyediaan makanan dan minuman	72 bln	186.750	12,00	36.150	12,00	25.650.000	12,00	25.650.000	100,00	100,00	24,00	25.686.150	33,33	13.754,30														
	1	20	01	18	Rapat-rapat koordinasi dan konsultasi ke luar daerah	72 bln	47.200	12,00	15.500	12,00	7.100.000	12,00	7.100.000	100,00	100,00	24,00	7.115.500	33,33	15.075,21														
	1	20	01	19	Penyediaan Jasa Tenaga Harian Lepas	72 bln	-	-	-	12,00	-	-	-	-	-	-	-	-	-														
	1	20	01	22	Rapat-rapat koordinasi dan konsultasi dalam daerah	72 bln	380.600	12,00	71.730	12,00	60.500.000	9,00	61.660.000	75,00	101,92	21,00	61.731.730	29,17	16.219,58														
	1	20	01	26	Penyediaan Jasa Pengamanan Kantor	72 bln	292.000	-	-	12,00	-	-	-	-	-	-	-	-	-														
Rata-rata capaian kinerja (%)													110,42	91,11																			
Predikat kinerja													ST	ST																			
	0	0	02		Program Peningkatan Sarana dan Prasarana Aparatur	Terpenuhinya Sarana dan prasarana aparatur daerah		378.310			29.810.000		40.545.780																				
	0	0	02	07	Pengadaan perlengkapan gedung kantor	Terpenuhinya perlengkapan gedung kantor	4 Kegiatan	20.000	-	-	-	-	-	-	-	-	-	-	-	-	-												
	0	0	02	10.0	Pengadaan mebeleur	Terpenuhinya mebeleur kantor	4 kegiatan	30.000	-	-	-	-	-	-	-	-	-	-	-	-	-												
	0	0	02	21.0	Pemeliharaan rutin/berkala rumah dinas	Terpeliharanya rumah dinas	4 kegiatan	47.500	-	-	-	-	-	-	-	-	-	-	-	-	-												
	0	0	02	22.0	Pemeliharaan rutin/berkala gedung kantor	Terpeliharanya gedung kantor	4 kegiatan	31.000	1,00	4.453	-	-	11.198.890	-	-	1,00	11.203.343	25,00	36.139,81														
	0	0	02	23	Pemeliharaan rutin/berkala mobil jabatan	Terpeliharanya mobil dinas	72 bln	159.810	12,00	29.100	12,00	29.810.000	12,00	29.346.890	100,00	98,45	24,00	29.375.990	33,33	18.381,82													
	0	0	02	47	Penataan halaman kantor	Tertatanya halaman kantor	4 kegiatan	90.000	-	-	-	-	-	-	-	-	-	-	-	-	-												
Rata-rata capaian kinerja (%)													50,00	49,22																			
Predikat kinerja													SR	SR																			
	20	20	03		Program Peningkatan Disiplin Aparatur	Tercapainya peningkatan disiplin aparatur		50.700																									
	20	20	03	02	Pengadaan dinas beserta perlengkapannya	Tercapainya peningkatan disiplin aparatur	26 stel	50.700	-	-	-	-	-	-	-	-	-	-	-	-	-												
	20	20	03	04	Pengadaan pakaian korpri	Tercapainya peningkatan disiplin aparatur	-	-	-	-	-	-	-	-	-	-	-	-	-	-	-												
Rata-rata capaian kinerja (%)													-	-																			
Predikat kinerja													SR	SR																			
	20	20	05		Program Peningkatan Kapasitas Sumberdaya Aparatur	Tercapainya peningkatan kapasitas Aparatur		87.500																									
	20	20	05	03	Bimbingan Teknis Implementasi Peraturan Perundang-undangan	Tercapainya peningkatan kapasitas Aparatur	11 kegiatan	87.500	1,00	8.491	2,00	-	-	-	-	1,00	8.491	9,09	9,70														
Rata-rata capaian kinerja (%)													-	-																			
Predikat kinerja													SR	SR																			
	20	20	06		Program Peningkatan Pengembangan Sitem Pelaporan Capaian Kinerja dan Keuangan			4.000																									
	20	20	06	01	Penyusunan laporan capaian kinerja dan ikhtisar realisasi kinerja SKPD	Terlaksananya penyusunan laporan capaian kinerja dan ikhtisar realisasi kinerja SKPD	4 dokumen	4.000	-	-	-	-	-	-	-	-	-	-	-	-	-												

No	Usuran/Bidang Usuran Pemerintahan Daerah dan Program/Kegiatan				Indikator Kinerja Program (outcome)/Kegiatan (output)	Capaian Kinerja RPJMD Kabupaten pada tahun 2022 (akhir periode RPJMD)		Realisasi Capaian Kinerja RPJMD s/d Tahun Lalu (2017) (TAHUN N-1)		Target Kinerja dan Anggaran RKPD Tahun 2018		Realisasi Capaian Kinerja dan Anggaran RKPD Tahun 2018 (TAHUN N)		Tingkat Capaian Kinerja dan Realisasi Anggaran RKPD Tahun 2017 (%)		Realisasi Kinerja dan Anggaran RPJMD s/d Akhir Tahun 2022		Tingkat Capaian Kinerja dan Realisasi Anggaran RPJMD s/d Tahun 2022 (%)		OPD Penanggung Jawab									
						K	Rp	K	Rp. (000)	K	Rp.	K	Rp. (000)	K	Rp.	K	Rp. (000)	K	Rp.										
						1	2	3	4	5	6	7	8	9	10	11	12												
			04	Penyusunan pelaporan keuangan akhir tahun	Terlaksananya penyusunan laporan keuangan akhir tahun	4	dokumer	4.000	-	-	-	-	-	-	-	-	-	-	-	Kiri Hulu									
Rata-rata capaian kinerja (%)												-	-	-	-	-	-	-	-	-	-								
Predikat kinerja												SR	SR																
1	20	20	24	Program Pengembangan Ekstrakurikuler (EKSKUL)	Tercapainya Pengembangan Ekstra Kurikuler (ESKUL)			166.490		25.350		30.490.000								Kecamatan Kampar Kiri Hulu									
1	20	20	24	01	Pelatihan dan pembinaan calon anggota PASKIBRAKA	Tersedianya personel Paskibra yang terlatih	210	orang	166.490	35,00	25.350	35,00	30.490.000	35,00	30.490.000	100,00	100,00	70,00	30.515.350	33,33	18.328,64								
Rata-rata capaian kinerja (%)												100,00	100,00								33,33	18.328,64							
Predikat kinerja												ST	ST																
1	20	20	19	Program Pembinaan dan Fasilitasi Pengelolaan Keuangan Desa	Tercapainya administrasi dalam pelayanan administrasi			227.582		19.800		19.800.000		19.800.000							Kecamatan Kampar Kiri Hulu								
1	20	20	19	09	Fasilitasi dan evaluasi Bantuan Keuangan Desa	Tercapainya Tertib Administrasi Desa	144	Desa	227.582	24,00	19.800	24,00	19.800.000	24,00	19.800.000	100,00	100,00	48,00	19.819.800	33,33	8.708,86								
Rata-rata capaian kinerja (%)												100,00	100,00									33,33	8.708,86						
Predikat kinerja												ST	ST																
1	20	20	37	Program Peningkatan Kualitas Kelembagaan	Terlaksananya Peningkatan Kualitas Kelembagaan			284.600		38.200		54.550.000		54.550.000							Kecamatan Kampar Kiri Hulu								
1	20	20	37	09	Pelaksanaan MTQ tingkat Kabupaten Kampar	Tereleksananya MTQ tingkat Kabupaten Kampar	150	orang	284.600	25,00	38.200	25,00	54.550.000	25,00	54.550.000	100,00	100,00	50,00	54.588.200	33,33	19.180,67								
Rata-rata capaian kinerja (%)												100,00	100,00									33,33	19.180,67						
Predikat kinerja												ST	ST																
JUMLAH ANGGARAN DAN REALISASI DARI SELURUH PROGRAM												343.575.050		354.638.943															
TOTAL RATA-RATA CAPAIAN KINERJA DAN ANGGARAN DARI SELURUH PROGRAM (PROGRAM 1 s.d. PROGRAM 6)												76,74		73,39															
PREDIKAT KINERJA DARI SELURUH PROGRAM (PROGRAM 1 s.d. PROGRAM 6)												T		S															
KECAMATAN TAPUNG HULU																													
				Program Pelayanan Administrasi Perkantoran	Terpenuhinya sarana dan prasarana pelayanan administrasi perkantoran			1.299.625.000		235.513.000		228.368.000		224.768.000							Kecamatan Tapung Hulu								
				Penyediaan jasa komunikasi, sumber daya air dan listrik	Listrik Kantor Camat Tapung Hulu	60		85.680.000	12	16.728.000	12,00	16.728.000	12,00	16.728.000	100,00	100,00	24,00	33.456.000	40,00	39,05									
				Penyediaan jasa kebersihan kantor	Peralatan Kebersihan Kantor	60		179.970.000	12	32.708.000	12,00	35.208.000	12,00	32.808.000	100,00	93,18	24,00	65.516.000	40,00	36,40									
				Penyediaan jasa perbaikan peralatan kerja	Peralatan Kantor Camat	60		23.100.000	-	-	-	-	-	-	-	-	-	-	-	-									
				Penyediaan alat tulis kantor	Alat Tulis Kantor Camat	60		143.850.000	12	27.874.000	12,00	27.874.000	12,00	27.874.000	100,00	100,00	24,00	55.748.000	40,00	38,75									
				Penyediaan barang cetakan dan penggandaan	Blanko SPPD, Kwitansi dsb	60		85.975.000	12	16.563.000	12,00	16.858.000	12,00	16.858.000	100,00	100,00	24,00	33.421.000	40,00	38,87									
				Penyediaan komponen instalasi listrik/penerangan bangunan kantor	Komponen Instalasi Listrik	48		13.860.000	-	-	-	-	-	-	-	-	-	-	-	-									
				Penyediaan peralatan dan perlengkapan kantor	Peralatan dan Perlengkapan Kantor	48		46.410.000	-	-	-	-	-	-	-	-	-	-	-	-									
				Penyediaan bahan bacaan dan peraturan perundang-undangan	Majalah dan Koran	60		19.950.000	12	3.960.000	12,00	3.960.000	12,00	3.960.000	100,00	100,00	24,00	7.920.000	40,00	39,70									
				Penyediaan makanan dan minuman	Makanan dan Minuman Rapat serta Tamu	60		242.530.000	12	57.140.000	12,00	49.140.000	12,00	49.140.000	100,00	100,00	24,00	106.280.000	40,00	43,82									
				Rapat-rapat koordinasi dan konsultasi ke luar daerah	Perjalanan Dinas Luar Daerah Kab Kampar	60		42.630.000	12	8.200.000	12,00	8.400.000	9,00	8.400.000	75,00	100,00	21,00	16.600.000	35,00	38,94									
				Penyediaan Jasa Tenaga Harian Lepas	Tenaga Administrasi Kantor Camat	60		67.200.000	12	11.950.000	12,00	13.200.000	12,00	12.000.000	100,00	90,91	24,00	23.950.000	40,00	35,64									
				Rapat-rapat koordinasi dan konsultasi dalam daerah	Perjalanan Dinas Dalam Daerah Kab Kampar	60		287.360.000	12	60.390.000	12,00	57.000.000	12,00	57.000.000	100,00	100,00	24,00	117.390.000	40,00	40,85									
				Penyediaan Jasa Pengamanan Kantor	Petugas Jaga Malam Kantor Camat	48		61.110.000	-	-	-	-	-	-	-	-	-	-	-	-									
Rata-rata capaian kinerja (%)												97,22	98,23									39,44	39,11						
Predikat kinerja												ST	ST																
				Program Peningkatan Sarana dan Prasarana Aparatur	Terciptanya peningkatan sarana dan prasarana aparatur			124.320.000		24.432.000		24.432.000		23.907.000				48.339.000			Kecamatan								

No	2	Usuran/Bidang Usuran Pemerintahan Daerah dan Program/Kegiatan	Indikator Kinerja Program (outcome)/Kegiatan (output)	Capaian Kinerja RPJMD Kabupaten pada tahun 2022 (akhir periode RPJMD)		Realisasi Capaian Kinerja RPJMD s/d Tahun Lalu (2017) (TAHUN N-1)		Target Kinerja dan Anggaran RKPD Tahun 2018		Realisasi Capaian Kinerja dan Anggaran RKPD Tahun 2018 (TAHUN N)		Tingkat Capaian Kinerja dan Realisasi Anggaran RKPD Tahun 2017 (%)		Realisasi Kinerja dan Anggaran RPJMD s/d Akhir Tahun 2022		Tingkat Capaian Kinerja dan Realisasi Anggaran RPJMD s/d Tahun 2022 (%)		OPD Penanggung Jawab		
				K	Rp	K	Rp. (000)	K	Rp.	K	Rp. (000)	K	Rp.	K	Rp. (000)	K	Rp.			
				5	6	7	8	9	10	11	12									
		Pemeliharaan rutin/berkala mobil jabatan	BBM, ban Mobil, Aki, Servis	60	124.320.000	12,00	24.432.000	12,00	24.432.000	6,00	23.907.000	50,00	97,85	18,00	48.339.000	30,00	38,88	Kecamatan Tapung Hulu		
										Rata-rata capaian kinerja (%)		50,00	97,85			30,00	38,88			
										Predikat kinerja		SR	ST							
		Program Peningkatan Disiplin Aparatur	Terciptanya aparatur yang berkapasitas		92.600.000		-		-		-							Kecamatan Tapung Hulu		
		Pengadaan Pakaian Dinas Berserta Perlengkapannya	Tersedianya Pakaian Dinas Harian bagi ASN	4	92.600.000	-	-	-	-	-	-	-	-	-	-	-	-			
										Rata-rata capaian kinerja (%)		-	-			-	-			
										Predikat kinerja		SR	SR							
		Program Peningkatan Kapasitas Sumber Daya Aparatur	Terciptanya aparatur yang berkapasitas		149.400.000		8.490.960		16.600.000		-				8.490.960			Kecamatan Tapung Hulu		
		Bimbingan teknis implementasi peraturan perundang-undangan	Pelatihan Aparatur Kecamatan	10	83.000.000	1	7.999.500	2,00	16.600.000	-	16.300.000	-	98,19	1,00	24.299.500	10,00	29,28			
		Bimbingan teknis penatausahaan barang milik daerah	Pelatihan Aparatur Kecamatan	8	66.400.000	1	8.490.960	-	-	-	-	-	-	1,00	8.490.960	12,50	12,79			
										Rata-rata capaian kinerja (%)		-	-			12,50	12,79			
										Predikat kinerja		SR	SR							
		Program Peningkatan Pengembangan Sistem Pelaporan Capaian Kinerja dan Keuangan	Terciptanya Laporan Yang Baik dan Benar		18.480.000		-		-		-							Kecamatan Tapung Hulu		
		Penyusunan laporan capaian kinerja dan ikhtisar realisasi kinerja SKPD	Laporan Kinerja (LKj)	4	9.240.000	-	-	-	-	-	-	-	-	-	-	-	-			
		Penyusunan pelaporan keuangan akhir tahun	Laporan Keuangan Akhir Tahun	4	9.240.000	-	-	-	-	-	-	-	-	-	-	-	-			
										Rata-rata capaian kinerja (%)		-	-			-	-			
										Predikat kinerja		SR	SR							
		Program Pengembangan Ekstrakurikuler	Tersedianya Calon Anggota PASKIBRA		74.920.000		17.900.000		-		-				17.900.000			Kecamatan Tapung Hulu		
		Pelatihan dan Pembinaan Calon Anggota PASKIBRAKA	Jumlah calon anggota Paskib yang dilatih & dibina	4	74.920.000	1,00	17.900.000	-	-	-	-	-	-	1,00	17.900.000	25,00	23,89			
										Rata-rata capaian kinerja (%)		-	-			25,00	23,89			
										Predikat kinerja		SR	SR							
		Program pembinaan dan fasilitasi pengelolaan keuangan desa	Terpenuhinya Sarana dan prasarana aparatur daerah		58.800.000		11.550.000		11.550.000		11.550.000				23.100.000			Kecamatan Tapung Hulu		
		Peningkatan dan Evaluasi Bantuan Keuangan Desa	Terciptanya tertib administrasi pelayanan pemerintahan desa	35	58.800.000	7,00	11.550.000	7,00	11.550.000	3,00	11.550.000	42,86	100,00	10,00	23.100.000	28,57	39,29			
										Rata-rata capaian kinerja (%)		42,86	100,00			28,57	39,29			
										Predikat kinerja		SR	ST							
		Program Peningkatan Kualitas Keagamaan	Terlaksananya Peringatan MTQ Tingkat Kab. Kampar		184.815.000		53.265.000		39.000.000		39.000.000				92.265.000			Kecamatan Tapung Hulu		
		Keikutsertaan Kafilah Kecamatan Pada MTQ Tingkat Kabupaten	MTQ Tingkat Kabupaten Kampar	5	184.815.000	1,00	53.265.000	1,00	39.000.000	1,00	39.000.000	100,00	100,00	2,00	92.265.000	40,00	49,92			
										Rata-rata capaian kinerja (%)		100,00	100,00			40,00	49,92			
										Predikat kinerja		ST	ST							
										JUMLAH ANGGARAN DAN REALISASI DARI SELURUH PROGRAM		319.950.000		299.225.000						
										TOTAL RATA-RATA CAPAIAN KINERJA DAN ANGGARAN DARI SELURUH PROGRAM (PROGRAM 1 s.d. PROGRAM 5)		48,35		66,01		29,25		33,98		
										PREDIKAT KINERJA DARI SELURUH PROGRAM (PROGRAM 1 s.d. PROGRAM 5)		SR		S						
KECAMATAN TAMBANG																				
	1	02	01	Program Pelayanan Administrasi Perkantoran	Terpenuhinya sarana dan prasarana pelayanan administrasi perkantoran		1.319.866.000		294.911.000		266.411.000	100,00	229.311.750							

No	Usuran/Bidang Usuran Pemerintahan Daerah dan Program/Kegiatan					Indikator Kinerja Program (outcome)/Kegiatan (output)	Capaian Kinerja RPJMD Kabupaten pada tahun 2022 (akhir periode RPJMD)		Realisasi Capaian Kinerja RPJMD s/d Tahun Lalu (2017) (TAHUN N-1)		Target Kinerja dan Anggaran RKPD Tahun 2018		Realisasi Capaian Kinerja dan Anggaran RKPD Tahun 2018 (TAHUN N)		Tingkat Capaian Kinerja dan Realisasi Anggaran RKPD Tahun 2017 (%)		Realisasi Kinerja dan Anggaran RPJMD s/d Akhir Tahun 2022		Tingkat Capaian Kinerja dan Realisasi Anggaran RPJMD s/d Tahun 2022 (%)		OPD Penanggung Jawab		
							K	Rp	K	Rp. (000)	K	Rp.	K	Rp. (000)	K	Rp.	K	Rp.	K	Rp. (000)		K	Rp.
1	1	02	01	02	Penyediaan Jasa Komunikasi Sumber Daya Air dan Listrik	Tercapainya Efektivitas dalam Pelayanan	60	94.850.000	12	17.580.000	12,00	17.580.000	11,00	14.290.450	91,67	81,29	23,00	31.870.450	38,33	33,60	Kecamatan Tambang		
				08	Penyediaan Jasa Kebersihan Kantor	Tercapainya Pelayanan Administrasi Kantor dengan nyaman	60	192.785.000	12	37.785.000	12,00	37.305.000	11,00	33.503.300	91,67	89,81	23,00	71.288.300	38,33	36,98			
				09	Penyediaan Jasa Perbaikan Peralatan Kerja	Peningkatan Pelayanan Administrasi Perkantoran	60	22.500.000	12	3.650.000	12,00	3.500.000	11,00	3.500.000	91,67	100,00	23,00	7.150.000	38,33	31,78			
				10	Penyediaan Alat Tulis Kantor	Tercapainya Kebutuhan Alat Tulis Kantor	60	116.958.000	12	21.958.000	12,00	21.958.000	11,00	21.958.000	91,67	100,00	23,00	43.916.000	38,33	37,55			
				11	Penyediaan Barang Cetak dan Penggandaan	Tersedianya Barang Cetak dan Pengandaan	60	79.280.000	12	14.805.000	12,00	14.875.000	11,00	14.325.000	91,67	96,30	23,00	29.130.000	38,33	36,74			
				12	Penyediaan komponen instalasi listrik/penerangan bangunan kantor	Tersedianya Komponen instalasi Listrik Kantor	60	18.880.000	12	2.880.000	12,00	2.880.000	11,00	2.280.000	91,67	79,17	23,00	5.160.000	38,33	27,33			
				13	Penyediaan peralatan dan perlengkapan kantor	Meningkatnya Peralatan dan Perlengkapan Kantor	60	50.100.000	12	9.000.000	12,00	9.600.000	8,00	9.600.000	66,67	100,00	20,00	18.600.000	33,33	37,13			
				15	Penyediaan Bahan Bacaan dan Peraturan Perundang-Undangan	Terpenuhinya Bahan Bacaan	60	19.200.000	12	2.400.000	12,00	2.400.000	11,00	1.800.000	91,67	75,00	23,00	4.200.000	38,33	21,88			
				17	Penyediaan Makanan dan Minuman	Tercapainya Kebutuhan Makan dan Minum	60	170.033.000	12	28.033.000	12,00	28.033.000	11,00	23.533.000	91,67	83,95	23,00	51.566.000	38,33	30,33			
				18	Rapat-rapat Koordinasi dan Konsultasi ke Luar Daerah	Terpenuhinya Perjalanan Dinas	60	75.500.000	12	15.100.000	12,00	7.800.000	11,00	4.600.000	91,67	58,97	23,00	19.700.000	38,33	26,09			
				19	Penyediaan Jasa Tenaga Harian Lepas	Tercapainya Kebutuhan Tenaga	60	36.580.000	12	73.160.000	12,00	38.880.000	11,00	35.802.000	91,67	92,08	23,00	108.962.000	38,33	297,87			
				22	Rapat-rapat Koordinasi dan Konsultasi dalam Daerah	Terpenuhinya Perjalanan Dinas	60	333.700.000	12	46.660.000	12,00	59.700.000	11,00	44.020.000	91,67	73,74	23,00	90.680.000	38,33	27,17			
				26	Penyediaan Jasa Pengamanan Kantor	Terlaksananya Pengamanan Kantor	60	109.500.000	12	21.900.000	12,00	21.900.000	11,00	20.100.000	91,67	91,78	23,00	42.000.000	38,33	38,36			
Rata-rata capaian kinerja (%)												89,74	86,31			37,95	52,52						
Predikat kinerja												T	T										
	1	02	02		Program Peningkatan Sarana dan Prasarana Aparatur	Terpenuhinya Peningkatan Sarana dan Prasarana Aparatur		95.454.000		15.454.000		15.454.000		13.889.000							Kecamatan Tambang		
				23	Pemeliharaan Rutin/Berkala Mobil Jabatan	Terpeliharanya Mobil Dinas dengan Baik	60	95.454.000	12	15.454.000	12,00	15.454.000	12,00	13.889.000	100,00	89,87	24,00	29.343.000	40,00	30,74			
Rata-rata capaian kinerja (%)												100,00	89,87			40,00	30,74						
Predikat kinerja												ST	T										
	1	03	03		Program Peningkatan Disiplin Aparatur	Terpenuhinya Peningkatan Disiplin Aparatur		36.000.000		-		-		-							Kecamatan Tambang		
				04	Pengadaan Pakaian Dinas Beserta Kelengkapannya	Penyediaan Pakaian DINAS	60	36.000.000		-		-		-									
Rata-rata capaian kinerja (%)												-	-			-	-						
Predikat kinerja												SR	SR										
	1	05	05		Program Peningkatan Kapasitas Sumber Daya Aparatur	Terpenuhinya Peningkatan Kapasitas Sumber Daya Aparatur		34.800.000		8.700.000		-		-							Kecamatan Tambang		
				03	Bimbingan Teknis Implementasi Peraturan Perundang-undangan	Terpenuhinya Program Peningkatan Kapasitas Sumber Daya Aparatur	60	34.800.000		8.700.000	-	-		-			8.700.000	-	25,00				
Rata-rata capaian kinerja (%)												-	-			-	-						
Predikat kinerja												SR	SR										
	1	06	06		Program Peningkatan Pengembangan Sistem Pelaporan Capaian Kinerja dan Keuangan	Terpenuhinya Peningkatan Pengembangan Sistem Pelaporan Capaian Kinerja dan Keuangan		6.000.000		-		-		-							Kecamatan Tambang		
				01	Penyusunan Laporan Capaian Kinerja dan Ikhtisar Realisasi Kinerja SKPD	Terpenuhinya Penyusunan Laporan Capaian Kerja SKPD	60	6.000.000		-	-	-		-			-	-	-				
				04	Penyusunan Pelaporan Keuangan Akhir Tahun	Tercapainya Penyusunan Laporan Keuangan Tahunan	60	6.000.000		-	-	-		-			-	-	-				
Rata-rata capaian kinerja (%)												-	-			-	-						
Predikat kinerja												SR	SR										
PEMBINAAN KEUANGAN DESA																							

No	Usuran/Bidang Usuran Pemerintahan Daerah dan Program/Kegiatan				Indikator Kinerja Program (outcome)/Kegiatan (output)	Capaian Kinerja RPJMD Kabupaten pada tahun 2022 (akhir periode RPJMD)		Realisasi Capaian Kinerja RPJMD s/d Tahun Lalu (2017) (TAHUN N-1)		Target Kinerja dan Anggaran RKPD Tahun 2018		Realisasi Capaian Kinerja dan Anggaran RKPD Tahun 2018 (TAHUN N)		Tingkat Capaian Kinerja dan Realisasi Anggaran RKPD Tahun 2017 (%)		Realisasi Kinerja dan Anggaran RPJMD s/d Akhir Tahun 2022		Tingkat Capaian Kinerja dan Realisasi Anggaran RPJMD s/d Tahun 2022 (%)		OPD Penanggung Jawab				
						K	Rp	K	Rp. (000)	K	Rp.	K	Rp. (000)	K	Rp.	K	Rp. (000)	K	Rp.					
1	2				3	4		5		6		7		8		9		10		11		12		
	1	19	19		Program pembinaan dan fasilitas pengelolaan keuangan desa	Terlaksananya Pembinaan dan fasilitas pengelolaan keuangan Desa		57.750.000		-		11.550.000		9.900.000								Kecamatan Tambiang		
	1	19	19	9	Fasilitas dan Evaluasi Bantuan Keuangan Desa	Bimbingan dan fasilitas pengelolaan keuangan desa	35 bln	57.750.000			7,00 bln	11.550.000	6,00	9.900.000	85,71	85,71	6,00	9.900.000	17,14	17,14		Kecamatan Tambiang		
													Rata-rata capaian kinerja (%)		85,71		85,71				17,14		17,14	
													Predikat kinerja		T		T							
PENDIDIKAN																								
	1	24	24		Program Pengembangan Ekstrakurikuler (ESKUL)	Terpenuhinya Peningkatan Ekstrakurikuler (ESKUL)		147.805.000		27.805.000		27.805.000		27.805.000								Kecamatan Tambiang		
	1	24	24	01	Pelatihan dan Pembinaan Calon Anggota PASKIBRAKA	Terpenuhinya peningkatan Ekstrakurikuler (ESKUL)	5 Keg	147.805.000		27.805.000	1,00 Keg	27.805.000	1,00	27.805.000	100,00	100,00	1,00	55.610.000	20,00	37,62		Kecamatan Tambiang		
													Rata-rata capaian kinerja (%)		100,00		100,00				20,00		37,62	
													Predikat kinerja		ST		ST							
KEBUDAYAAN																								
	1	17	17		Program Pengelolaan Keragaman Budaya	Terpenuhinya Pengelolaan Keragaman Budaya		-		-		-		-								Kecamatan Tambiang		
	1	17	17	05	Fasilitas Penyelenggaraan Festival Budaya Daerah	Terpenuhinya Pengelolaan Keragaman Budaya	- bln	-		-	-	-	-	-	-	-	-	-	-	-	-	Kecamatan Tambiang		
													Rata-rata capaian kinerja (%)		-		-				-		-	
													Predikat kinerja		SR		SR							
SEKRETARIAT DAERAH																								
	1	34	34		Program Peningkatan Kapasitas Sumber Daya Aparatur	Terpenuhinya Peningkatan Kapasitas Sumber Daya Aparatur		34.800.000		-		-		-								Kecamatan Tambiang		
	1	34	34	05	Bimbingan Teknis Penatausahaan Barang Milik Daerah	Terpenuhinya Program Peningkatan Kapasitas Sumber Daya Aparatur	1 orang	34.800.000		-	1,00 orang	-	-	-	-	-	-	-	-	-	-	Kecamatan Tambiang		
													Rata-rata capaian kinerja (%)		-		-				-		-	
													Predikat kinerja		SR		SR							
OTDA, PEMERINTAHAN UMUM, ADMINISTRASI KEUANGAN DAERAH, KEPEGAWAIAN DAN PERSANDIAN																								
	1	31	31		Program Peningkatan Kualitas Kelembagaan	Terpenuhinya Peningkatan Kualitas Kelembagaan		415.500.000		53.500.000		153.500.000		153.500.000								Kecamatan Tambiang		
	1	31	31	17	Pelaksanaan MTQ Tingkat Kabupaten Kampar	Jumlah Cori'ah yang akan mengikuti cabang tiawah, cabang Hizli Qur'an, cabang Tafis Qur'an, cabang Fahmil Qur'an, cabang Syahnil Qur'an, cabang Khatil Qur'an	5 Keg	415.500.000		53.500.000	1,00 Keg	153.500.000	1,00	153.500.000	100,00	100,00	1,00	207.000.000	20,00	49,82		Kecamatan Tambiang		
													Rata-rata capaian kinerja (%)		100,00		100,00				20,00		49,82	
													Predikat kinerja		ST		ST							
													Jumlah Anggaran dan Realisasi dari seluruh program		474.720.000		434.405.750							
													TOTAL RATA-RATA CAPAIAN KINERJA DAN ANGGARAN DARI SELURUH PROGRAM (PROGRAM 1 s.d. PROGRAM 5)		95,09		92,38				27,02		42,57	
													PREDIKAT KINERJA DARI SELURUH PROGRAM (PROGRAM 1 s.d. PROGRAM 5)		ST		ST							
KECAMATAN KAMPAR UTARA																								
	1	02	01		Program Pelayanan Administrasi Perkantoran	Terpenuhinya sarana dan prasarana pelayanan administrasi perkantoran		1.758.937.891		263.365.236		239.255.000		232.537.383								Kecamatan		
	1	02	01	02	Penyediaan Jasa Komunikasi Sumber Daya Air dan Listrik	Tercapainya Evekfitas dalam Pelayanan	60 bln	86.963.805		12 bln	10.401.947	12,00 bln	12.600.000	12,00	11.210.383	100,00	88,97	24,00	21.612.330	40,00	24,85	Kecamatan		
				3	Penyediaan jasa peralatan dan perlengkapan kantor	Peningkatan sarana dan prasarana kantor	4 Keg	87.608.185		- Keg	- Keg	-	-	-	-	-	-	-	-	-	-	Kecamatan		
				08	Penyediaan Jasa Kebersihan Kantor	Tercapainya Pelayanan Administrasi Kantor dengan nyaman	60 bln	225.248.275		12 bln	35.286.820	12,00 bln	36.895.500	12,00	35.287.500	100,00	95,64	24,00	70.574.320	40,00	31,33	Kecamatan		
				09	Penyediaan Jasa Perbaikan Peralatan Kerja	Peningkatan Pelayanan Administrasi Perkantoran	60 bln	18.773.183		12 bln	3.075.000	12,00 bln	3.075.000	12,00	3.075.000	100,00	100,00	24,00	6.150.000	40,00	32,76	Kecamatan		
				10	Penyediaan Alat Tulis Kantor	Tercapainya Kebutuhan Alat Tulis Kantor	60 bln	108.654.907		12 bln	17.797.350	12,00 bln	17.547.000	12,00	17.547.000	100,00	100,00	24,00	35.344.350	40,00	32,53	Kecamatan		

No			Usuran/Bidang Usuran Pemerintahan Daerah dan Program/Kegiatan	Indikator Kinerja Program (outcome)/Kegiatan (output)	Capaian Kinerja RPJMD Kabupaten pada tahun 2022 (akhir periode RPJMD)		Realisasi Capaian Kinerja RPJMD s/d Tahun Lalu (2017) (TAHUN N-1)		Target Kinerja dan Anggaran RKPD Tahun 2018		Realisasi Capaian Kinerja dan Anggaran RKPD Tahun 2018 (TAHUN N)		Tingkat Capaian Kinerja dan Realisasi Anggaran RKPD Tahun 2017 (%)		Realisasi Kinerja dan Anggaran RPJMD s/d Akhir Tahun 2022		Tingkat Capaian Kinerja dan Realisasi Anggaran RPJMD s/d Tahun 2022 (%)		OPD Penanggung Jawab										
					K	Rp	K	Rp. (000)	K	Rp.	K	Rp. (000)	K	Rp.	K	Rp. (000)	K	Rp.											
					6					7					8					9					10				
1																				12									
			11	Penyediaan Barang Cetak dan Penggandaan	Tersedianya Barang Cetak dan Pengandaan	60 bln	34.112.246	12 bln	5.587.500	12,00 bln	5.587.500	12,00	5.587.500	100,00	100,00	24,00	11.175.000	40,00	32,76	Kecamatan Kampar Utara									
			15	Penyediaan Bahan Bacaan dan Peraturan Perundang-Undangan	Terpenuhiya Bahan Bacaan	60 bln	25.007.006	12 bln	3.780.000	12,00 bln	3.780.000	12,00	3.780.000	100,00	100,00	24,00	7.560.000	40,00	30,23	Kecamatan Kampar Utara									
			17	Penyediaan Makanan dan Minuman	Tercapainya Kebutuhan Makan dan Minum	60 bln	172.469.075	12 bln	28.250.000	12,00 bln	21.250.000	12,00	21.250.000	100,00	100,00	24,00	49.500.000	40,00	28,70	Kecamatan Kampar Utara									
			18	Rapat-rapat Kordinasi dan Konsultasi ke Luar Daerah	Terpenuhiya Perjalanan Dinas Luar Daerah	10 Keg	97.681.600	2 Keg	14.787.500	- Keg	-	-	-	-	-	2,00	14.787.500	20,00	15,14	Kecamatan Kampar Utara									
			19	Penyediaan Jasa Tenaga Harian Lepas	Tercapainya Kebutuhan Tenaga	60 bln	357.697.809	12 bln	76.400.000	12,00 bln	78.120.000	12,00	74.400.000	100,00	95,24	24,00	150.800.000	40,00	42,16	Kecamatan Kampar Utara									
			22	Rapat-rapat Kordinasi dan Konsultasi dalam Daerah	Terpenuhiya Perjalanan Dinas dalam Daerah	60 bln	415.146.800	12 bln	67.999.119	12,00 bln	60.400.000	12,00	60.400.000	100,00	100,00	24,00	128.399.119	40,00	30,93	Kecamatan Kampar Utara									
			26	Penyediaan Jasa Pengamanan Kantor	Terlaksananya Pengamanan Kantor	48 bln	129.575.000	- bln	-	- bln	-	-	-	-	-	-	-	-	-	Kecamatan Kampar Utara									
												Rata-rata capaian kinerja (%)		100,00	97,76			31,67	25,12										
												Predikat kinerja		ST	ST														
	1	02	02	Program Peningkatan Sarana dan Prasarana Aparatur	Terpenuhiya Peningkatan Sarana dan Prasarana Aparatur		87.608.185		14.350.000		14.350.000		14.350.000							Kecamatan Kampar Utara									
			23	Pemeliharaan Rutin/Berkala Mobil Jabatan	Terpeliharanya Mobil Dinas dengan Baik	60 bln	87.608.185	12 bln	14.350.000	12,00 bln	14.350.000	9,00	14.350.000	75,00	100,00	21,00	28.700.000	35,00	32,76	Kecamatan Kampar Utara									
												Rata-rata capaian kinerja (%)		75,00	100,00			35,00	32,76										
												Predikat kinerja		S	ST														
	1	03	03	Program Peningkatan Disiplin Aparatur	Terpenuhiya Peningkatan Disiplin Aparatur		16.250.000		-		-		-							Kecamatan Kampar Utara									
			04	Penyediaan Pakaian Dinas beserta kelengkapannya	Tersedianya Pakaian Dinas Harian Lengkap Pegawai	1 Keg	16.250.000	-	-	-	-	-	-	-	-	-	-	-	-	Kecamatan Kampar Utara									
												Rata-rata capaian kinerja (%)		-	-			-	-										
												Predikat kinerja		SR	SR														
	1	05	05	Program Peningkatan Kapasitas Sumber Daya Aparatur	Terpenuhiya Peningkatan Kapasitas Sumber Daya Aparatur		77.850.000		8.490.000		-		-							Kecamatan Kampar Utara									
			03	Bimbingan Teknis Implementasi Peraturan Perundang-undangan	Terpenuhiya Program Peningkatan Kapasitas Sumber Daya Aparatur	9 Keg	77.850.000	1 Keg	8.490.000	-	-	-	-	-	-	1,00	8.490.000	11,11	10,91	Kecamatan Kampar Utara									
												Rata-rata capaian kinerja (%)		-	-			11,11	10,91										
												Predikat kinerja		SR	SR														
	1	06	06	Program Peningkatan Pengembangan Sistem Pelaporan Capaian Kinerja dan Keuangan	Terpenuhiya Peningkatan Pengembangan Sistem Pelaporan Capaian Kinerja dan Keuangan		6.568.750		-		-		-							Kecamatan Kampar Utara									
			01	Penyusunan Laporan Capaian Kinerja dan Ikhtisar Realisasi Kinerja PD	Terpenuhiya Penyusunan Laporan Capaian Kerja PD	5 Keg	6.568.750	-	-	-	-	-	-	-	-	-	-	-	-	Kecamatan Kampar Utara									
			04	Penyusunan Pelaporan Keuangan Akhir Tahun	Tercapainya Penyusunan Laporan Keuangan Tahunan	5 Keg	6.568.750	-	-	-	-	-	-	-	-	-	-	-	-	Kecamatan Kampar Utara									
												Rata-rata capaian kinerja (%)		-	-			-	-										
												Predikat kinerja		SR	SR														
	1	06	06	Program Pembinaan dan Fasilitasi Pengelolaan Keuangan Desa	Terlaksananya pembinaan Administrasi Keuangan Desa		82.062.750		11.550.000		11.550.000		11.550.000							Kecamatan Kampar Utara									
			01	Fasilitasi dan Evaluasi Bantuan Keuangan Desa	Terpenuhiya Pengelolaan Keuangan Desa yang tertib	35 bln	82.062.750	7,00	11.550.000	7,00	11.550.000	7,00	11.550.000	100,00	100,00	14,00	23.100.000	40,00	28,15	Kecamatan Kampar Utara									
												Rata-rata capaian kinerja (%)		100,00	100,00			40,00	28,15										
												Predikat kinerja		ST	ST														
PENDIDIKAN																													
	1	24	24	Program Peningkatan Ekstrakurikuler (ESKUL)	Terpenuhiya Peningkatan Ekstrakurikuler (ESKUL)		87.058.726		14.260.000		14.260.000		14.260.000							Kecamatan Kampar Utara									

No	1	2	3	4	Capaian Kinerja RPJMD Kabupaten pada tahun 2022 (akhir periode RPJMD)		Realisasi Capaian Kinerja RPJMD s/d Tahun Lalu (2017) (TAHUN N-1)		Target Kinerja dan Anggaran RKPD Tahun 2018		Realisasi Capaian Kinerja dan Anggaran RKPD Tahun 2018 (TAHUN N)		Tingkat Capaian Kinerja dan Realisasi Anggaran RKPD Tahun 2017 (%)		Realisasi Kinerja dan Anggaran RPJMD s/d Akhir Tahun 2022		Tingkat Capaian Kinerja dan Realisasi Anggaran RPJMD s/d Tahun 2022 (%)		OPD Penanggung Jawab						
					K	Rp	K	Rp. (000)	K	Rp.	K	Rp. (000)	K	Rp.	K	Rp. (000)	K	Rp.							
					5	6	7	8	9	10	11	12													
	1	24	01	Pelatihan dan Pembinaan Calon Anggota PASKIBRAKA	Pelatihan dan Pembinaan Anggota PASKIBRA	5 Keg	87.068.726	1 Keg	14.260.000	1,00 Keg	14.260.000	1,00	14.260.000	100,00	100,00	2,00	28.520.000	40,00	32,76	Jawa					
												Rata-rata capaian kinerja (%)		100,00	100,00			40,00	32,76						
												Predikat kinerja		ST	ST										
OTDA, PEMERINTAHAN UMUM, ADMINISTRASI KEUANGAN DAERAH, KEPEGAWAIAN DAN PERSANDIAN																									
	31	1	31	31	Program Peningkatan Kualitas Kelembagaan	Terpenuhinya Peningkatan Kualitas Kelembagaan		388.070.682		63.565.000		60.065.000		60.065.000											
	1	31	17	Pelaksanaan MTQ Tingkat Kabupaten Kampar	Jumlah coran yang akan mengikuti cabang tilawah, cabang Hizli Qur'an, cabang Tafis Qudus, cabang Fathul Qudus	5 Keg	388.070.682	1 Keg	63.565.000	1,00 Keg	60.065.000	100,00	100,00	2,00	123.630.000	40,00	31,86			Kecamatan Kampar Utara					
												Rata-rata capaian kinerja (%)		100,00	100,00			40,00	31,86						
												Predikat kinerja		ST	ST										
JUMLAH ANGGARAN DAN REALISASI DARI SELURUH PROGRAM														339.480.000		332.762.383									
TOTAL RATA-RATA CAPAIAN KINERJA DAN ANGGARAN DARI SELURUH PROGRAM (PROGRAM 1 s.d. PROGRAM 5)																95,00		99,55				24,72		20,19	
PREDIKAT KINERJA DARI SELURUH PROGRAM (PROGRAM 1 s.d. PROGRAM 5)																ST		ST							
KECAMATAN TAPUNG																									
NON URUSAN																									
				Program Pelayanan Administrasi Perkantoran	Terpenuhinya sarana dan prasarana pelayanan administrasi perkantoran		1.233.371.000		265.749.262		247.775.000		240.294.418												
				Penyediaan jasa komunikasi, sumber daya air dan listrik	Listrik Kantor Camat Tapung	60	83.364.000	12	14.781.262	12,00	16.800.000	12,00	13.198.618	100,00	78,56	24,00	27.979.880	40,00	33,56						
				Penyediaan jasa kebersihan kantor	Peralatan Kebersihan Kantor	60	155.346.000	12	27.928.800	12,00	30.428.800	12,00	29.355.000	100,00	96,47	24,00	57.283.800	40,00	36,87						
				Penyediaan jasa perbaikan peralatan kerja	Peralatan Kantor Camat	60	10.750.500	12	2.100.000	12,00	2.100.000	3,00	2.100.000	25,00	100,00	15,00	4.200.000	25,00	39,07						
				Penyediaan alat tulis kantor	Alat Tulis Kantor Camat	60	112.502.500	12	22.037.200	12,00	22.037.200	12,00	25.876.200	100,00	117,42	24,00	47.913.400	40,00	42,59						
				Penyediaan barang cetakan dan penggandaan	Blanko SPPD, Kwitansi dsb	60	47.267.000	12	9.505.000	12,00	9.299.000	12,00	13.789.600	100,00	148,29	24,00	23.294.600	40,00	49,28						
				Penyediaan komponen instalasi listrik/penerangan bangunan kantor	Komponen Instalasi Listrik	12	3.600.000	-	-	-	-	-	-	-	-	-	-	-	-						
				Penyediaan peralatan dan perlengkapan kantor	Peralatan dan Perlengkapan Kantor	-	-	-	-	-	-	-	-	-	-	-	-	-	-						
				Penyediaan bahan bacaan dan peraturan perundang-undangan	Majalah dan Koran	60	16.846.000	12	3.300.000	12,00	3.300.000	12,00	3.300.000	100,00	100,00	24,00	6.600.000	40,00	39,18						
				Penyediaan makanan dan minuman	Makanan dan Minuman Rapat serta Tamu	60	120.862.000	12	35.000.000	12,00	25.530.000	12,00	25.530.000	100,00	100,00	24,00	60.530.000	40,00	50,08						
				Rapat-rapat kordinasi dan konsultasi ke luar daerah	Perjalanan Dinas Luar Daerah Kab Kampar	60	83.722.000	12	16.199.500	12,00	16.400.000	3,00	16.400.000	25,00	100,00	15,00	32.599.500	25,00	38,94						
				Penyediaan Jasa Tenaga Harian Lepas	Tenaga Administrasi Kantor Camat	60	334.056.000	12	84.247.500	12,00	69.960.000	12,00	53.745.000	100,00	76,82	24,00	137.992.500	40,00	41,31						
				Rapat-rapat koordinasi dan konsultasi dalam daerah	Perjalanan Dinas Dalam Daerah Kab Kampar	60	190.522.000	12	37.300.000	12,00	37.320.000	12,00	45.000.000	100,00	120,58	24,00	82.300.000	40,00	43,20						
				Penyediaan Jasa Pengamanan Kantor	Petugas Jaga Malam Kantor Camat	60	74.533.000	12	13.350.000	12,00	14.600.000	9,00	12.000.000	75,00	82,19	21,00	25.350.000	35,00	34,01						
												Rata-rata capaian kinerja (%)		84,09		101,85				36,82		40,74			
												Predikat kinerja		T		ST									
				Program Peningkatan Sarana dan Prasarana Aparatur	Terciptanya peningkatan sarana dan prasarana aparatur		42.927.500		19.344.000		10.200.000		11.199.798												
				Pemeliharaan rutin/berkala mobil jabatan	BBM, ban Mobil, Aki, Servis	60	42.927.500	12,00	19.344.000	12,00	10.200.000	12,00	11.199.798	100,00	109,80	24,00	30.543.798	40,00	71,15						
												Rata-rata capaian kinerja (%)		100,00		109,80				40,00		71,15			
												Predikat kinerja		ST		ST									
				Program Peningkatan Disiplin Aparatur	Terciptanya aparatur yang berkapasitas		24.000.000		-		-		-												

No		Usuran/Bidang Usuran Pemerintahan Daerah dan Program/Kegiatan	Indikator Kinerja Program (outcome)/Kegiatan (output)	Capaian Kinerja RPJMD Kabupaten pada tahun 2022 (akhir periode RPJMD)		Realisasi Capaian Kinerja RPJMD s/d Tahun Lalu (2017) (TAHUN N-1)		Target Kinerja dan Anggaran RKPD Tahun 2018		Realisasi Capaian Kinerja dan Anggaran RKPD Tahun 2018 (TAHUN N)		Tingkat Capaian Kinerja dan Realisasi Anggaran RKPD Tahun 2017 (%)		Realisasi Kinerja dan Anggaran RPJMD s/d Akhir Tahun 2022		Tingkat Capaian Kinerja dan Realisasi Anggaran RPJMD s/d Tahun 2022 (%)		OPD Penanggung Jawab	
				K	Rp	K	Rp. (000)	K	Rp.	K	Rp. (000)	K	Rp.	K	Rp. (000)	K	Rp.		
1	2	3	4	5		6		7		8		9		10		11		12	
		17	Penyediaan Makanan dan Minuman	60 bln	161.200.000	12 bln	34.685.000	12,00 bln	28.140.000	12,00	32.755.092	100,00	116,40	24,00	67.440.092	40,00	41,84		
		18.	Rapat-rapat koordinasi dan konsultasi keluar daerah	60 bln	80.000.000	12 bln	7.199.500	12,00 bln	-	12,00	-	100,00	-	24,00	7.199.500	40,00	9,00		
		22.	Rapat-rapat koordinasi dan konsultasi dalam daerah.	60 bln	39.300.000	12 bln	4.480.000	12,00 bln	7.860.000	12,00	7.860.000	100,00	100,00	24,00	12.340.000	40,00	31,40		
		26.	Penyedia Jasa Pengamanan Kantor	12 bln	328.500.000	- bln	72.900.000	12,00 bln	54.750.000	12,00	54.750.000	100,00	100,00	12,00	127.650.000	100,00	38,86		
Rata-rata capaian kinerja (%)												110,00	97,97			53,5	36,08		
Predikat kinerja												ST	ST						
20	10.	02.	Program Peningkatan sarana dan Prasarana Aparatur	Terselenggaranya Peningkatan Sarana dan Prasarana Aparatur	275.550.000	40.310.000	32.310.000		29.166.126									Kecamatan Bangkhang Kota	
		22.	Pemeliharaan rutin /berkala gedung kantor	Pemeliharaan Gedung Kantor	60 bln	114.000.000	36 bln	10.000.000	-	6,00	-	-	-	42,00	10.000.000	70,00	8,77		
		23.	Pemeliharaan rutin /berkala mobil Jabatan	Pemeliharaan Mobil Dinas Camat	60 bln	161.550.000	36 bln	30.310.000	12,00 bln	32.310.000	9,00	29.166.126	75,00	90,27	45,00	59.476.126	75,00	36,82	
Rata-rata capaian kinerja (%)												75,00	90,27			72,50	22,79		
Predikat kinerja												S	ST						
20	10.	03.	Program Peningkatan Disiplin Aparatur	Tercapainya Disiplin Aparatur	80.000.000	-	-		-									Kecamatan Bangkhang Kota	
			Pengadaan Pakaian Dinas Beserta Perlengkapannya	Pakaian Dinas (PDH)	60 bln	80.000.000	36 bln	-	-	-	-	-	-	36,00	-	60,00	-		
Rata-rata capaian kinerja (%)												-	-			60,00	-		
Predikat kinerja												SR	SR						
20	10.	05.	Program Peningkatan Kapasitas Sumber Daya Aparatur	Terselenggaranya peningkatan Kapasitas Sumber Daya Aparatur	86.500.000	17.300.000	-		-									Kecamatan Bangkhang Kota	
		01.	Pendidikan dan Pelatihan Formal	Bimbingan Teknis	60 bln	86.500.000	36 bln	17.300.000	-	-	-	-	-	36,00	17.300.000	60,00	20,00		
Rata-rata capaian kinerja (%)												-	-			60,00	20,00		
Predikat kinerja												SR	SR						
20	10.	06.	Program Peningkatan Pengembangan Sistem Pelaporan Capaian Kinerja dan Keuangan	Terselenggaranya peningkatan Pengembangan Sistem Pelaporan Capaian Kinerja dan Keuangan	-	-	-		-									Kecamatan Bangkhang Kota	
		01	Penyusunan Laporan capaian kinerja dan ikhtisar realisasi kinerja SKPD	Laporan Capaian Kinerja dan Ikhtisar realisasi kinerja dan Keuangan	60 bln	-	36 bln	-	-	-	-	-	-	36,00	-	60,00	-		
		04	Penyusunan Pelaporan Keuangan Akhir Tahun	laporan akhir tahun	60 bln	-	36 bln	-	-	-	-	-	-	36,00	-	60,00	-		
Rata-rata capaian kinerja (%)												-	-			60,00	-		
Predikat kinerja												SR	SR						
			Program Pembinaan dan Fasilitasi Pengelolaan Keuangan Desa	Tercapainya Pelayanan Pemerintahan Desa se-	57.750.000	11.550.000	11.550.000		11.550.000									Kecamatan Bangkhang Kota	
			Fasilitasi dan Evaluasi Bantuan Keuangan Desa	Fasilitasi dan Evaluasi Bantuan Keuangan Desa	36 bln	57.750.000	12	11.550.000	12,00	11.550.000	9,00	11.550.000	75,00	100,00	21,00	23.100.000	58,33	40,00	
Rata-rata capaian kinerja (%)												75,00	100,00			58,33	40,00		
Predikat kinerja												S	ST						
20	10.	31.	Program Peningkatan Kualitas Kelembagaan	Tersedianya Peningkatan Kualitas Kelembagaan	229.725.000	448.752.000	45.945.000		45.945.000									Kecamatan Bangkhang Kota	
		17.	Pelaksanaan MTQ Tingkat Kabupaten	Kafilah MTQ	60 bln	229.725.000	36 bln	448.752.000	12,00	45.945.000	9,00	45.945.000	75,00	100,00	45,00	494.697.000	75,00	215,34	
Rata-rata capaian kinerja (%)												75,00	100,00			75,00	215,34		
Predikat kinerja												S	ST						
20	10.	17	Program Pengelolaan Keragaman Budaya	Terselenggaranya kegiatan pengelolaan keragaman	250.000.000	-	-		-									Kecamatan Bangkhang Kota	
		05	Fasilitasi penyelenggaraan festival Budaya Daerah	Pekan Budaya Kampar 2019	60 bln	250.000.000	36 bln	-	-	-	-	-	-	36,00	-	60,00	-		
Rata-rata capaian kinerja (%)												-	-			60,00	-		
Predikat kinerja												SR	SR						

No	20	10	17	Usuran/Bidang Usuran Pemerintahan Daerah dan Program/Kegiatan	Indikator Kinerja Program (outcome)/Kegiatan (output)	Capaian Kinerja RPJMD Kabupaten pada tahun 2022 (akhir periode RPJMD)		Realisasi Capaian Kinerja RPJMD s/d Tahun Lalu (2017) (TAHUN N-1)		Target Kinerja dan Anggaran RKPD Tahun 2018		Realisasi Capaian Kinerja dan Anggaran RKPD Tahun 2018 (TAHUN N)		Tingkat Capaian Kinerja dan Realisasi Anggaran RKPD Tahun 2017 (%)		Realisasi Kinerja dan Anggaran RPJMD s/d Akhir Tahun 2022		Tingkat Capaian Kinerja dan Realisasi Anggaran RPJMD s/d Tahun 2022 (%)		OPD Penanggung Jawab				
						K	Rp	K	Rp. (000)	K	Rp.	K	Rp. (000)	K	Rp.	K	Rp. (000)	K	Rp.					
1	2	3	4	5	6	7	8	9	10	11	12	13	14	15	16	17	18	19	20	21				
			05	Program Peningkatan Keberdayaan Masyarakat Pedesaan	Tercapainya Pelayanan Administrasi Masyarakat		1.740.600.000		348.120.000		349.920.000		348.720.000											
			05	Pemberdayaan Lembaga dan Organisasi Masyarakat Pedesaan	Tercapainya Pelayanan Administrasi Masyarakat Pedesaan	36 thn	1.740.600.000	12 bln	348.120.000	12,00	349.920.000	12,00	348.720.000	100,00	99,66	24,00	696.840.000	66,67	40,03					
												Rata-rata capaian kinerja (%)		100,00	99,66			66,67	40,03					
												Predikat kinerja		ST	ST									
												Jumlah Anggaran dan Realisasi dari seluruh program		684.769.360		666.921.063								
												TOTAL RATA-RATA CAPAIAN KINERJA DAN ANGGARAN DARI SELURUH PROGRAM (PROGRAM 1 s.d. PROGRAM 5)		87,00	97,58			36,22	39,36					
												Predikat Kinerja dari seluruh program (PROGRAM 1 s.d. PROGRAM 5)		T	ST									
KECAMATAN TAPUNG HILIR																								
URUSAN OTDA, PEMERINTAHAN UMUM, ADMINISTRASI KEUANGAN DAERAH, PERANGKAT DAERAH, KEPENGAWAIAAN DAN PERSANDIAN																								
7	01	02	01	Program Pelayanan Administrasi Perkantoran	Meningkatnya kualitas pelayanan administrasi dengan baik		1.291.895		222.970		209.894.000		140.701.200											
7	01	02	01	02	Penyediaan jasa komunikasi, sumber daya air dan listrik	Pembayaran Jasa Rekening Listrik dan Internet (Komunikasi)	60	69.100	12	8.168	12,00	10.800.000	12,00	13.156.700	100,00	121,82	24,00	13.164.868	40,00	19.051,91				
7	01	02	01	08	Penyediaan jasa kebersihan kantor	Pembayaran Jasa Kebersihan Kantor dan Lingkungan	60	188.810	12	32.215	12,00	32.655.000	12,00	10.705.000	100,00	32,78	24,00	10.737.215	40,00	5.686,78				
7	01	02	01	10	Penyediaan Alat Tulis Kantor	Terlaksananya penyediaan Alat Tulis Kantor	60	99.890	12	13.356	12,00	14.945.000	12,00	8.940.500	100,00	59,82	24,00	8.953.856	40,00	8.963,72				
					Penyediaan Jasa Perbaikan Peralatan Kerja	Jasa Perbaikan Peralatan Kerja	48	11.150	12	1.505		-	12,00	2.679.500	-	-	24,00	2.681.005	50,00	24.044,89				
7	01	02	01	11	Penyediaan barang cetakan dan penggandaan	Penyediaan Barang Cetak dan Penggandaan	60	51.181	12	7.839	12,00	7.839.000	12,00	1.325.500	100,00	16,91	24,00	1.333.339	40,00	2.605,14				
					Penyediaan Komponen Instalasi Listrik / Penerangan Bangunan Kantor	Tersedianya penerangan bangunan kantor	48	12.000	12	1.086	-	-	12,00	-	-	-	24,00	1.086	50,00	9,05				
7	01	02	01	15	Penyediaan bahan bacaan dan peraturan perundang-undangan	Pembayaran Surat Kabar Harian	60	18.900	12	3.780	12,00	3.780.000	12,00	3.465.000	100,00	91,67	24,00	3.468.780	40,00	18.353,33				
7	01	02	01	17	Penyediaan makanan dan minuman	Tersedianya penyediaan makan dan minum rapat serta tamu	60	184.924	12	31.666	12,00	31.675.000	12,00	18.339.000	100,00	57,90	24,00	18.370.666	40,00	9.934,17				
7	01	02	01	18	Rapat-rapat koordinasi dan konsultasi keluar daerah	Terlaksananya rapat konsultasi dan koordinasi keluar daerah	60	45.500	12	5.400	12,00	5.400.000	12,00	950.000	100,00	17,59	24,00	955.400	40,00	2.099,78				
7	01	02	01	19	Penyediaan Jasa Tenaga Harian Lepas	Pembayaran THL untuk 2 (dua) orang	60	163.800	12	41.280	12,00	32.760.000	12,00	20.150.000	100,00	61,51	24,00	20.191.280	40,00	12.326,79				
7	01	02	01	22	Rapat-rapat koordinasi dan konsultasi dalam daerah	Terlaksananya rapat-rapat konsultasi dan koordinasi dalam daerah	60	264.140	12	54.775	12,00	33.540.000	12,00	36.690.000	100,00	109,39	24,00	36.744.775	40,00	13.911,10				
7	01	02	01	26	Penyediaan Jasa Pengamanan Kantor	Pembayaran Jasa Pengamanan kantor 2 (dua) orang	60	182.500	12	21.900	12,00	36.500.000	12,00	24.300.000	100,00	66,58	24,00	24.321.900	40,00	13.327,07				
												Rata-rata capaian kinerja (%)		100,00	63,60			41,67	10.859,48					
												Predikat kinerja		ST	S									
7	01	02	02	Program Peningkatan Sarana dan Prasarana Aparatur	Tercapainya pemeliharaan & perawatan mobil dinas Camat		128.719		18.440		21.719.000		13.038.000											
7	01	02	02	23	Pemeliharaan Rutin/Berkala mobil jabatan	Pembayaran Service bulanan, penggantian suku cadang, BBM dan perpanjangan STNK	60	128.719	12	18.440	12,00	21.719.000	12,00	13.038.000	100,00	60,03	24,00	13.056.440	40,00	10.143,37				
												Rata-rata capaian kinerja (%)		100,00	60,03			40,00	10.143					
												Predikat kinerja		ST	R									
7	01	02	24	Program Pengembangan Ekstrakurikuler (ESKUL)	Tercapainya kegiatan pelatihan dan pengembangan calon anggota Paskibraka	60	161.374		29.395		22.874.000		-											

No	2	3	4	5		6		7		8		9		10		11		12					
				K	Rp	K	Rp. (000)	K	Rp.	K	Rp. (000)	K	Rp.	K	Rp. (000)	K	Rp.						
7.	01.	02.	24.	01.	Pelatihan dan Pembinaan Calon Anggota Paskibraka	Terpenuhinya kebutuhan kegiatan Paskibraka	60	161.374	12	29.395	12,00	22.874.000	-	-	-	-	12,00	29.395	20,00	18,22	Tapung Hilir		
Rata-rata capaian kinerja (%)													-	-			20,00	18,22					
Predikat kinerja													SR	SR									
7.	01.	02.	19.		Program Pembinaan dan Fasilitasi Pengelolaan Keuangan Desa	Terciptanya transparansi dan akuntabilitas pengelolaan keuangan dana desa		54.300		11.550		8.250.000		-							Kecamatan Tapung Hilir		
7.	01.	02.	19.	09.	Fasilitasi dan Evaluasi Bantuan Keuangan Desa	Terlaksananya fasilitasi dan evaluasi bantuan keuangan desa	35	54.300	7	11.550	7,00	8.250.000	-	-	-	-	7,00	11.550	20,00	21,27	Kecamatan Tapung Hilir		
Rata-rata capaian kinerja (%)													-	-			20,00	21,27					
Predikat kinerja													SR	SR									
					Program Peningkatan Kapasitas Sumber Daya Aparatur	Tercapainya Kegiatan Bimtek tentang Peraturan Perundang-undangan		69.600		8.490		-		-							Kecamatan Tapung Hilir		
					Bimbingan Teknis Implementasi Peraturan Perundang-undangan	dilaksanakannya kegiatan bimtek peraturan perundang-undangan	60	69.600	12	8.490	12,00	-	-	-	-	-	12,00	8.490	20,00	12,20	Kecamatan Tapung Hilir		
Rata-rata capaian kinerja (%)													-	-			20,00	12,20					
Predikat kinerja													SR	SR									
7.	01.	02.	37.		Program Peningkatan Kualitas Kelembagaan	Tercapainya pelaksanaan MTQ		316.375		64.575		57.225.000		57.225.000							Kecamatan Tapung Hilir		
7.	01.	02.	37.	09.	Pelaksanaan MTQ Tingkat Kabupaten	Terlaksananya kegiatan MTQ	60	316.375	12	64.575	12,00	57.225.000	-	57.225.000	-	100,00	12,00	57.289.575	20,00	18.108	Kecamatan Tapung Hilir		
Rata-rata capaian kinerja (%)													-	100,00			20,00	18.108					
Predikat kinerja													SR	ST									
JUMLAH ANGGARAN DAN REALISASI DARI SELURUH PROGRAM											319.962.000	210.964.200											
TOTAL RATA-RATA CAPAIAN KINERJA DAN ANGGARAN DARI SELURUH PROGRAM (PROGRAM 1 s.d. PROGRAM 5)											40,00	44,73			26,94	6,527							
PREDIKAT KINERJA DARI SELURUH PROGRAM (PROGRAM 1 s.d. PROGRAM 5)											SR	SR											
JUMLAH ANGGARAN DAN REALISASI DARI SELURUH PROGRAM OPD											1.188.307.857.306	#VALUE!											
TOTAL RATA-RATA CAPAIAN KINERJA DAN ANGGARAN DARI SELURUH PROGRAM OPD											72,48	#VALUE!											
PREDIKAT KINERJA DARI SELURUH PROGRAM OPD											S	T											
Faktor pendorong keberhasilan kinerja : ketersediaan dana dan sumberdaya manusia yang ada																							
Faktor penghambat capaian kinerja : lambatnya proses pengesahan verifikasi APBD diprovinsi sehingga menghambat kinerja di daerah, lambatnya proses lelang baik itu untuk kegiatan fisik maupun pengadaan.																							
Tindak lanjut yang diperlukan dalam triwulan berikutnya : Segera menggesa pelaksanaan program/kegiatan di masing-masing OPD dalam pencapaian target kinerja maupun realisasi anggaran.																							
Tindak lanjut yang diperlukan dalam Renja OPD berikutnya* :																							

Evaluasi Kinerja Pembangunan Daerah

Aspek pencapaian Indikator Pembangunan , meliputi:

- Pertumbuhan Ekonomi dan PDRB perkapita
- Tingkat Pengangguran Terbuka dan Jumlah Pengangur
- Persentase Kemiskinan, Indeks Kedalaman kemiskinan, Jumlah Penduduk Miskin
- IPM dan komponen IPM (Angka Harapan Hidup, Rata-rata Lama Sekolah, Harapan Lama Sekolah, Pengeluaran Perkapita)
- Indikator Ketimpangan

Berikut ini disajikan sandingan antara capaian daerah kabupaten/kota, provinsi dan nasional :

Tabel 2.80 : Perbandingan Capaian Pembangunan Daerah dengan Provinsi dan Nasional

N o	Indikator	Target Kampar	Capaian Kampar	Capaian Provinsi	Capaian Nasiona l
1	Pertumbuhan ekonomi	2,24	2,89	2,24	5,17
2	Rata-rata lama sekolah	9,13	9,09	8,67	8,3
3	Rasio Elektrifikasi	95,15	98,52	91,13	
4	Angka Harapan Hidup	70,36	70,63	71,33	71,3
5	Tingkat Kemiskinan	8,21	6,8	7,97	9,66
6	Pengangguran Terbuka	7,78	5,93	7,97	5,34
7	Investasi Dalam Negeri	988,53	470,89 (milyar Rp.)	11,2 (T)	
8	Investasi Asing	40,33	17,62	1,06 (juta US\$)	
9	IPM	71,79	72,19	71,79	71,5

2.3. Permasalahan Pembangunan Daerah

2.3.1. Permasalahan daerah yang berhubungan dengan prioritas dan sasaran pembangunan daerah

Permasalahan pembangunan yang berhubungan dengan Prioritas dan Sasaran Pembangunan Daerah Tahun 2020, yang diperoleh dari analisa data dan informasi (teknokratik), pelaksanaan musrenbang dan aspirasi masyarakat melalui pokok-pokok pikiran DPRD, secara rinci dapat dijabarkan sebagai berikut :

2.3.1.1 Masih Tingginya Tingkat Kemiskinan

- Masih terdapat 66.330 Jiwa berada dibawah garis Kemiskinan (Tahun 2017).
- Masih terdapat 5,93% Masyarakat Kabupaten Kampar yang tidak bekerja (Tahun 2017).
- Kondisi Infrastruktur Jalan dan Jembatan yang Masih Kurang dan Rusak.
- Rendahnya Ketersediaan Air Bersih.
- Rendahnya Tingkat Kepemilikan Rumah Layak Huni.

- Jumlah Sarana dan Prasarana Pelayanan Pendidikan yang Belum Sesuai dengan Kebutuhan.
- Rendahnya Ketersediaan Air Bersih.
- Jumlah Sarana dan Prasarana Pelayanan Pendidikan yang Belum Sesuai dengan Kebutuhan.
- Masih Terbatasnya Infrastruktur Perhubungan.

2.3.1.2 Belum Optimalnya Pengelolaan Pariwisata dan Pelestarian Budaya Melayu

- Kampar belum memiliki Ikon Wisata dan paket yang komprehensif dan Berdaya saing.
- Tata Kelola Destinasi Wisata yang masih Bersifat Parsial dan Sederhana.
- Rendahnya Infrastruktur Menuju Destinasi / Objek Wisata.
- Terbatasnya Event Budaya yang Dapat disaksikan oleh Wisatawan.
- Kurangnya Jumlah Produk Industri Kreatif yang Menjadi Icon Wisata di tiap Kecamatan

2.3.1.3 Belum Berkembangnya Industri Manufaktur

- Rendahnya Kapasitas Industri Pengolahan Akibat Terbatasnya Industri Produksi dan Operasional.
- Rendahnya Nilai Tambah Produk Industri.
- Inovasi Produk Masih Rendah terutama Pada Produk Akhir.
- Jumlah dan Kualitas SDM Industri Pengolahan yang masih Rendah.
- Belum beroperasinya Kawasan Industri (KI) yang dibangun oleh Pemerintah sebagai Wilayah Pusat Pertumbuhan Industri.
- Belum Adanya Target Pengembangan yang Jelas untuk Peningkatan Skala Usaha IKM.
- Penguasaan Teknologi dalam Industri Pendukung Produksi dan Operasional yang Masih Rendah.

2.3.1.4 Belum Optimalnya Produktivitas Pangan

2.3.2. Identifikasi Permasalahan penyelenggaraan urusan pemerintah daerah

Berdasarkan pada perkembangan situasi dan kondisi, serta pencapaian kinerja pada tahun sebelumnya, yang diselaraskan dengan Prioritas Nasional dan Provinsi, maka dapat dirumuskan beberapa permasalahan atau isu-isu strategis daerah yang dapat dijadikan dasar dalam penyusunan program dan kegiatan RKPD Kabupaten Kampar tahun 2020. Sebagai dasar penyusunan program dan kegiatan, permasalahan atau isu-isu strategis tersebut disusun menurut bidang pembangunan, dan upaya mengatasi permasalahan (solusi) yang dapat dijadikan sebagai pedoman umum bagi SKPD dalam menyusun rencana program dan kegiatan pembangunan Kabupaten Kampar tahun 2020. Gambaran selengkapnya dapat dilihat pada tabel berikut.

Tabel 2.81. Isu Strategis Pembangunan Daerah Kabupaten Kampar Tahun 2020

No	Permasalahan/Isu Strategis	Solusi
1.	BIDANG PEREKONOMIAN DAN SUMBERDAYA ALAM	
	PERDAGANGAN	
	<ul style="list-style-type: none"> - Kurang maksimalnya penggunaan aset los dan kios di pasar oleh para pedagang - Kurangnya kesadaran para pedagang dalam membayar kewajiban retribusi terhadap pemakaian aset daerah di pasar - Kurangnya kesadaran pihak ketiga dalam membayar kewajibannya kepada pemerintah daerah melalui Dinas Perindustrian Perdagangan dan Pasar untuk melunasi tunggakan retribusinya - Belum adanya sanksi yang jelas 	<ul style="list-style-type: none"> - Terlaksananya penertiban dan penataan tempat berusaha bagi pedagang kaki lima dan asongan - Tersedianya sarana dan prasarana distribusi perdagangan - Menumbuhkembangkan kemampuan usaha pedagang kaki lima menjadi usaha ekonomi mikro yang tangguh dan mandiri - Melaksanakan sosialisasi produk unggulan Kabupaten Kampar secara regional dan nasional di Pekanbaru

No	Permasalahan/Isu Strategis	Solusi
		<ul style="list-style-type: none"> - Meningkatkan jaringan pemasaran produk - Menjamin ketersediaan barang kebutuhan pokok dan barang penting di Kabupaten Kampar
	<p>INDUSTRI</p> <ul style="list-style-type: none"> - Belum berkembangnya hilirisasi industri pengolahan yang memberikan nilai tambah cukup tinggi terutama untuk hasil-hasil tanaman perkebunan - Masih terbatasnya kemampuan dan keterampilan para pelaku industri - Mesin dan peralatan yang digunakan secara umum masih sederhana - Terbatasnya modal untuk mendukung usaha dalam rangka pengembangan usaha - Terbatasnya tenaga pembina dibidang pengembangan teknologi industri 	<ul style="list-style-type: none"> - Aliansi strategis menghadapi kartel untuk hasil-hasil tanaman perkebunan terutama kelapa sawit - Peningkatan bantuan modal kerja untuk industri kecil dan menengah - Peningkatan pengembangan dan pelayanan teknologi industri - Peningkatan pembinaan kemampuan teknologi industri - Pembangunan agroindustri dan sumberdaya alam lainnya secara berkelanjutan
	<p>KOPERASI DAN UKM</p> <ul style="list-style-type: none"> - Belum efektifnya pengawasan terhadap persaingan usaha yang tidak sehat, sehingga koperasi dan UMKM belum mampu untuk memanfaatkan peluang usaha secara maksimal, serta mengembangkan usahanya secara berkelanjutan - Keterbatasan akses kepada sumber daya produktif seperti permodalan, bahan baku, teknologi pasar dan informasi - Rendahnya kapasitas SDM, kondisi ini digambarkan oleh rendahnya kewirausahaan, keterampilan teknis dan manajerial, serta rendahnya kapasitas pemasaran menyebabkan kelayakan usaha dan produktivitas koperasi dan UKM pada umumnya rendah - Lemahnya informasi atau sosialisasi kepada masyarakat tentang prinsip dan praktik berkoperasi, sehingga masyarakat kurang minat untuk memilih koperasi sebagai bentuk lembaga ekonomi lokal untuk mewadahi dan memfasilitasi usaha ekonomi produktif. 	<ul style="list-style-type: none"> - Menumbuhkembangkan UMKM dan lembaga keuangan mikro - Meningkatkan pemberdayaan usaha mikro yang dilakukan melalui pendataan, kemitraan, kemudahan perijinan, penguatan kelembagaan dan koordinasi dengan para pemangku kepentingan - Meningkatkan pengawasan terhadap persaingan usaha yang tidak sehat, agar koperasi dan UMKM dapat memanfaatkan peluang usaha secara maksimal, serta mengembangkan usahanya secara berkelanjutan
	<p>ENERGI DAN SUMBERDAYA MINERAL</p> <ul style="list-style-type: none"> - Terbatasnya pasokan energi listrik yang menyebabkan belum seluruh wilayah di daerah ini dapat dialiri listrik - Belum termanfaatkannya limbah industri sebagai energi alternatif - Kurangnya kesadaran masyarakat penambang dan pemilik lahan untuk mengurus izin usaha galian C 	<ul style="list-style-type: none"> - Peningkatan pembangunan dan perluasan jaringan listrik - Peningkatan pembinaan dan pengawasan ketenagalistrikan - Peningkatan inovasi energi alternatif - Peningkatan pembinaan, pengawasan dan pengendalian pertambangan tanpa izin
	<p>PARIWISATA</p> <ul style="list-style-type: none"> - Belum optimalnya promosi pariwisata yang ada di Kabupaten Kampar sehingga jumlah wisatawan yang berkunjung masih kurang dari yang diharapkan - Minimnya sarana dan prasarana penunjang pada objek-objek wisata - Terbatasnya koordinasi pembangunan bidang pariwisata, secara vertikal maupun horizontal - Pengembangan kepariwisataan sebagai potensi daerah yang semakin penting 	<ul style="list-style-type: none"> - Meningkatkan promosi dan pemasaran pariwisata dalam dan luar negeri, daya tarik, destinasi dan kawasan strategis pariwisata daerah - Peningkatan kapasitas sumber daya manusia pariwisata dan ekonomi kreatif tingkat dasar - Meningkatkan pengadaan sarana dan prasarana penunjang objek wisata - Meningkatkan koordinasi pembangunan bidang pariwisata
	<p>PERTANIAN</p> <ul style="list-style-type: none"> - Masih rendahnya kualitas sumberdaya manusia petani - Status kepemilikan lahan berusaha tani sangat kecil - Lemahnya kapasitas kelembagaan petani - Belum terpadunya pembangunan sektor pertanian - Rendahnya produksi dan produktifitas - Keterbatasan akses pertanian terhadap permodalan dan ketersediaan infrastruktur - Belum optimalnya kelembagaan usaha ekonomi mikro - Belum berkembangnya sektor hilir dari perkebunan kelapa sawit sehingga masih sangat tergantung pada ekspor cpo, 	<ul style="list-style-type: none"> - Meningkatkan SDM petani melalui pelatihan, magang, penyuluhan dan praktek lapangan - Mengoptimalkan kapasitas dan kelembagaan usaha tani produktif - Meningkatkan keterpaduan antar sektor untuk menunjang pembangunan pertanian. - Meningkatkan produksi dan produktifitas pertanian - Perbaikan dan peningkatan pembangunan infrastruktur lahan dan air serta perbenihan dan pembibitan.

No	Permasalahan/Isu Strategis	Solusi
	sementara harga komoditi karet yang masih belum stabil mengakibatkan kondisi petani pekebun masih retan	<ul style="list-style-type: none"> - Meningkatkan pembangunan pertanian dan ketahanan pangan - Peningkatan pengawasan mutu dan peredaran benih/bibit ternak dan tanaman pakan ternak.
	KELAUTAN DAN PERIKANAN <ul style="list-style-type: none"> - Masih terbatasnya sarana dan prasarana yang mendukung usaha pada sektor perikanan (perikanan tangkap, perikanan budidaya, pengolahan dan pemasaran hasil perikanan) - Adanya penurunan kualitas perairan akibat pencemaran bahan-bahan berbahaya seperti; bahan kimia cair, merkuri, dan logam berat lainnya akibat PETI, limbah industri yang tidak ramah lingkungan dan aktifitas ekonomi lainnya pada kawasan pengembangan usaha perikanan tangkap dan budidaya sehingga berakibat menurunnya produktivitas usaha perikanan masyarakat - Terbatasnya kualitas SDM masyarakat perikanan 	<ul style="list-style-type: none"> - Meningkatkan pembangunan perikanan air tawar melalui penerapan teknologi tepat guna - Peningkatan pemanfaatan sumber daya alam/ perikanan - Peningkatan skala usaha dan produksi perikanan, yang diikuti dengan meningkatnya pendapatan masyarakat pelaku usaha - Peningkatan fasilitasi permodalan dan pemasaran; - Pengendalian keberadaan penyakit ikan menular; - Peningkatan kontribusi dari bidang perikanan untuk mengentaskan kemiskinan
	PANGAN <ul style="list-style-type: none"> - Menurunnya luas lahan bagi pengembangan tanaman pangan karena adanya alih fungsi lahan untuk perkebunan - Belum optimalnya kinerja sistem alih teknologi dan informasi 	<ul style="list-style-type: none"> - Penyediaan infrastruktur dan seluruh pendukung kemandirian pangan pada berbagai sektor sesuai kewenangan Daerah kabupaten - Penyediaan dan penyaluran pangan pokok atau pangan lainnya sesuai kebutuhan daerah kabupaten dalam rangka stabilisasi pasokan dan harga pangan - Pengadaan, pengelolaan dan penyaluran cadangan pangan pada kerawanan pangan yang mencakup dalam daerah kabupaten
	PEMBERDAYAAN MASYARAKAT DAN DESA <ul style="list-style-type: none"> - Belum optimalnya pengembangan usaha ekonomi masyarakat - Belum optimalnya pemanfaatan sumberdaya alam dan teknologi tepat guna - Terbatasnya sarana infrastruktur dan prasarana ekonomi desa 	<ul style="list-style-type: none"> - Peningkatan pengembangan usaha ekonomi produktif serta pembangunan, pemanfaatan dan pemeliharaan sarana dan prasarana ekonomi - Peningkatan pembangunan, pemanfaatan dan pemeliharaan infrastruktur dan lingkungan desa
2	BIDANG INFRASTRUKTUR DAN KEWILAYAHAN	
	PEKERJAAN UMUM DAN PENATAAN RUANG <ul style="list-style-type: none"> - Masih terdapatnya beberapa wilayah yang belum dapat diakses dengan baik dan lancar sehingga kondisi masyarakat yang masih rentan dan cenderung terisolir - Tingginya tingkat kemacetan, kerusakan dan lama waktu tempuh ruas jalan Batas Kampar-Bangkinang - Tingginya kerusakan jalan Nasional dan Jalan Provinsi. - Kurangnya sinergitas penanganan ruas jalan antara pemerintah dengan swasta - Akses jalan menuju sentra ekonomi masih terbatas - Masih adanya desa yang belum memiliki akses jalan antar desa, menuju ibukota kecamatan - Target MDG's untuk air bersih (60% untuk perkotaan, 40% untuk pedesaan tahun 2015) - Belum optimalnya kualitas pelayanan PDAM 	<ul style="list-style-type: none"> - Pembangunan infrastruktur penunjang Kawasan sentra ekonomi, pembangunan jalan dan jembatan pada daerah sentra produksi (perkebunan, pertanian industri dan pariwisata) melalui APBN, APBD Propinsi, APBD Kabupaten dan Swasta (CSR) - Pembangunan ruas jalan strategis dan jembatan dua jalur (jalan batas Kampar-Bangkinang, Tapung-Kandis, batas Kampar-Inhu dan Bangkinang-Lipat Kain) melalui dana APBN dan APBD Propinsi - Pembangunan infrastruktur penunjang Kawasan sentra ekonomi, pembangunan jalan dan jembatan pada daerah sentra produksi (perkebunan, pertanian industri dan pariwisata) melalui APBN, APBD Propinsi, APBD Kabupaten dan Swasta (CSR) - Rehabilitasi/pemeliharaan jalan poros dan jembatan antar desa dan jalan poros menghubungkan ibu kota kecamatan - Pembangunan dan peningkatan jalan pada daerah perbatasan dan kawasan cepat tumbuh lainnya melalui dana APBN, APBD Povinsi, Kabupaten dan Swasta (CSR) - Pembangunan air bersih pada Ibu Kota Kecamatan (IKK) yang diprioritaskan pada Kecamatan kepadatan Penduduknya di atas 10.000 Jiwa. - Pembangunan air bersih pedesaan berbasis pemberdayaan masyarakat - Meningkatkan sarana dan prasarana pendukung

No	Permasalahan/Isu Strategis	Solusi
		dalam peningkatan kualitas sumberdaya manusia melalui pengadaan sarana transportasi, sarana komunikasi, pembangunan kebutuhan gedung, balai pertemuan dan sarana ibadah yang dibutuhkan masyarakat
	<p>PERUMAHAN RAKYAT DAN KAWASAN PERMUKIMAN</p> <ul style="list-style-type: none"> - Belum memadainya penyediaan sarana dan prasarana di lingkungan perumahan permukiman pada kawasan perumahan formal untuk Masyarakat Berpenghasilan Rendah (MBR) - Masih banyaknya masyarakat memiliki rumah yang tidak layak huni - Kondisi lingkungan perumahan yang sehat masih relatif kecil - Permukiman penduduk yang terpencar-pencar (jaraknya berjauhan), sehingga menyebabkan sulit dalam pembinaan dan tata fisik desa tidak teratur, kurangnya infrastruktur fasilitas desa, seperti jalan-jalan desa, parit/saluran air, dan sebagainya 	<ul style="list-style-type: none"> - Bantuan hibah yang diperuntukan untuk perumahan bagi masyarakat miskin dan Masyarakat Berpenghasilan Rendah (MBR) melalui dana Kemenpera/APBN, APBD Provinsi dan APBD Kabupaten - Pembangunan utilitas umum pada kawasan perumahan formal, perkotaan, pedesaan, melalui dana Kemenpera/APBN, APBD Propinsi, Kabupaten - Penataan dan peningkatan kualitas kawasan permukiman kumuh - Meningkatkan dan mengembangkan pemenuhan kebutuhan akan rumah dan prasarana yang layak dan terjangkau khusus bagi masyarakat miskin dan berpenghasilan rendah yang bertumpu pada swadaya masyarakat - Meningkatkan penataan kawasan dalam rangka pengendalian perkembangan dan kualitas permukiman dengan meningkatkan kapasitas pelayanan jaringan prasarana dan sarana permukiman skala lingkungan, kota dan wilayah
	<p>PERHUBUNGAN</p> <ul style="list-style-type: none"> - Terbatasnya sarana transportasi serta rambu-rambu jalan, sehingga belum mampu memberikan pelayanan standard minimal, terutama di bidang lalu lintas angkutan jalan. - Belum terpenuhinya tuntutan masyarakat pengusaha kendaraan angkutan penumpang umum dan barang terhadap tertib lalu lintas dan bongkar muat barang dalam wilayah kota - Terbatasnya fasilitas sarana prasarana petugas operasional lapangan. - Terbatasnya prasarana serta belum terwujudnya sistem transportasi yang terpadu, sehingga belum mampu memberikan pelayanan yang optimal pada masyarakat luas. - Kurang lancarnya pelayanan angkutan jalan secara terpadu karena keterbatasan prasarana, seperti keberadaan terminal belum efektif. - Masih rendahnya disiplin masyarakat pengguna jalan, serta penegakan hukum masih belum optimal. - Peran serta swasta yang masih terbatas. - Kondisi transportasi air yang memanfaatkan Sungai Kampar sebagai prasarana utamanya, masih dihadapkan pada keterbatasan terkait dengan masalah lingkungan; - Belum meratanya prasarana dan sarana sebagai akibat kondisi geografis yang luas dan sulit dijangkau 	<ul style="list-style-type: none"> - Meningkatkan koordinasi dalam pembangunan prasarana dan fasilitas dan penataan perhubungan - Meningkatkan pengelolaan terminal angkutan sungai, danau dan penyeberangan - Peningkatan sarana dan prasarana perhubungan secara bertahap. - Melaksanakan sosialisasi dan penertiban undang-undang lalu lintas angkutan orang dan barang di jalan raya. - Mengoptimalkan penggunaan sarana dan prasarana yang ada dalam rangka pembinaan, evaluasi dan monitoring serta penanganan masalah pembangunan di bidang perhubungan
3	BIDANG PEMERINTAHAN	
	<p>OTONOMI DAERAH</p> <ul style="list-style-type: none"> - Berkembangnya perekonomian dan aksesibilitas terutama bidang transportasi mengakibatkan laju pertumbuhan penduduk masih tetap tinggi, daerah-daerah yang semakin terbuka, kondisi sosial, ekonomi, budaya, politik dan situasi kamtibmas yang semakin dinamis - Persaingan antar wilayah / daerah yang semakin meningkat dan ketat - Kebijakan penyelenggaraan pemerintahan yang bersifat 	<ul style="list-style-type: none"> - Mewujudkan daya saing daerah - Meningkatkan penyelenggaraan pemerintah yang bersih dan bebas KKN yang ditunjukkan dengan meningkatnya capaian indikator kinerja sehingga pembiayaan pembangunan dapat lebih efisien dan efektif - Meningkatkan partisipasi masyarakat dalam akses pembangunan melalui kegiatan sosialisasi, dakwah

No	Permasalahan/Isu Strategis	Solusi
	<p>dinamis</p> <ul style="list-style-type: none"> - Tuntutan yang semakin tinggi terhadap upaya membangun kerjasama dan sinergitas dalam rangka membangun aliansi strategis - Masih rendahnya tingkat disiplin dan komitmen pejabat dan aparatur negara dalam pembangunan sumberdaya manusia - Belum meningkatnya fungsi dan peran keagamaan di tengah-tengah masyarakat dalam upaya pembangunan di segala bidang - Rendahnya tingkat kapasitas dan profesionalisme aparatur pemerintahan daerah dan desa serta lembaga pemerintah - Masih belum optimalnya pelayanan publik serta rendahnya kapasitas dan akuntabilitas kinerja birokrasi. - Masih belum optimalnya reformasi birokrasi - Masih belum optimalnya penataan kelembagaan dan pengembangan sistem ketatalaksanaan. - Belum optimalnya sistem peningkatan kinerja dan kesejahteraan PNS; - Luasnya wilayah menyebabkan panjangnya rentang kendali pelayanan pemerintahan dan pembangunan serta pelayanan publik sehingga perlu ditempuh dengan pembentukan daerah otonom baru 	<p>pembangunan dan temu-wicara antar instansi pemerintah dengan tokoh masyarakat dan warga</p> <ul style="list-style-type: none"> - Menumbuhkembangkan kesadaran hukum dan HAM - Meningkatkan kapasitas birokrasi pemerintah menuju tata kelola pemerintahan yang baik - Mengoptimalkan disiplin ASN - Mengembangkan budaya anti korupsi - Meningkatkan disiplin dan komitmen masyarakat dalam pembangunan sumber daya manusia melalui pembinaan, penerapan aturan dan hukum yang berlaku melalui kegiatan kaderisasi hukum baik terhadap penyelenggara negara (pejabat, ASN) maupun terhadap masyarakat secara umum
	<p>PENGELOLAAN KEUANGAN DAERAH</p> <ul style="list-style-type: none"> - Masih perlu peningkatan akuntabilitas pengelolaan keuangan - Belum optimalnya sistem informasi keuangan untuk mendukung adanya sistem informasi keuangan yang handal dan siap pakai dengan sistem online ataupun offline dalam pengelolaan keuangan, dimulai dari penganggaran, penatausahaan, akuntansi sampai dengan pelaporan - Terbatasnya sumber penerimaan asli daerah - Potensi penerimaan daerah (DAK, DAU, DBH, DII.) yang cenderung semakin menurun - Penataan kelembagaan keuangan 	<ul style="list-style-type: none"> - Memprioritaskan pengalokasian belanja daerah pada upaya penanganan isu strategis daerah - Mengintensifkan sumber-sumber pendapatan asli daerah - Peningkatan pembinaan dan pengawasan pemerintah terhadap BUMD
	<p>KESATUAN BANGSA DAN POLITIK</p> <ul style="list-style-type: none"> - Masih adanya potensi benturan antar kelompok warga masyarakat, antara kelompok warga masyarakat dengan aparat dan antara kelompok warga masyarakat dengan sektor privat. - Terbatasnya dana secara khusus untuk pelayanan masalah dibidang kesatuan bangsa dan perlindungan masyarakat secara memadai. - Masih terbatasnya SDM aparatur dibidang Kesatuan Bangsa dan Perlindungan Masyarakat yang handal serta siap siaga untuk melaksanakan tugas yang menjadi tanggung jawabnya 	<ul style="list-style-type: none"> - Mengoptimalkan kemitraan pemerintah, ormas, kelompok masyarakat dalam pengembangan wawasan kebangsaan - Meningkatkan kemampuan SDM dengan kursus, Diklat, serta mengikuti berbagai pelatihan rutin dan berkala yang diadakan oleh Kantor Kesatuan Bangsa dan Politik Kabupaten Kampar - Meningkatkan operasional tim koordinasi dukungan kelancaran Pemilu/kada
	<p>KETENTERAMAN, KETERTIBAN UMUM DAN LINMAS</p> <ul style="list-style-type: none"> - Masih rendahnya kepastian hukum, rasa keadilan, ketertiban masyarakat dan kesadaran masyarakat terhadap peraturan dan hukum yang berlaku demi meningkatnya pemahaman prinsip-prinsip hukum dan hak azasi manusia - Maraknya tingkat kejadian dan penyalahgunaan psykotropika, narkoba, dan lain-lain - Masih kurangnya peningkatan dan pengembangan masyarakat/Linmas dalam menanggulangi bencana, penyalahgunaan narkoba dan dalam kehidupan secara luas - Gangguan terhadap ketenteraman dan ketertiban masyarakat berpotensi untuk muncul di daerah-daerah yang terkait dengan bidang-bidang seperti: perkebunan, pertambangan serta berkembangnya modus-modus kejahatan baru dengan memanfaatkan teknologi canggih dan maraknya kasus-kasus kerusuhan dan berbagai kejahatan yang bersifat konvensional, transnasional, dan kejahatan 	<ul style="list-style-type: none"> - Meningkatkan penanganan gangguan ketenteraman dan ketertiban umum. - Penegakan Perda Kabupaten dan peraturan bupati - Pembinaan PPNS kabupaten.

No	Permasalahan/Isu Strategis	Solusi
	yang menyebabkan kerugian Negara.	
	<p>PERENCANAAN PEMBANGUNAN</p> <ul style="list-style-type: none"> - Masih lemahnya integrasi, sinkronisasi dan sinergi antar daerah, antar ruang, antar waktu, antar urusan pemerintahan, serta antar pusat dan daerah - Belum optimalnya penerapan sistem, mekanisme serta proses penelitian dan pengembangan daerah dalam rangka pelaksanaan pembangunan daerah yang tepat dan terarah, sehingga hasil penelitian secara implementatif akan memberikan kontribusi terhadap perencanaan, pelaksanaan pembangunan daerah dan kebijakan daerah - Belum optimalnya koordinasi penelitian dan pengembangan di daerah secara tepat dan terarah dengan kabupaten/kota, SKPD dan Pemerintah Provinsi - Belum optimalnya ketersediaan data serta informasi penelitian dan pengembangan daerah yang akan mampu memberikan kelengkapan informasi terhadap rencana dan pelaksanaan penelitian untuk kepentingan Perencanaan Pembangunan Daerah 	<ul style="list-style-type: none"> - Meningkatkan kualitas penyediaan data dan informasi yang dapat diakses oleh pihak yang terkait - Meningkatkan peran serta masyarakat dalam perencanaan pembangunan - Meningkatkan sinkronisasi perencanaan pembangunan daerah - Meningkatkan partisipasi SKPD, DPRD, dan Perwakilan Kecamatan dalam rangka penyusunan perencanaan pembangunan. - Meningkatkan koordinasi dengan SKPD, dan Provinsi dalam pelaksanaan perencanaan pembangunan daerah.
	<p>ADMINISTRASI KEPENDUDUKAN DAN PENCATATAN SIPIL</p> <ul style="list-style-type: none"> - Masih belum optimalnya koordinasi antara SKPD, terkait bidang kependudukan dan pencatatan sipil - Jangkauan pelayanan cukup jauh antara desa-desa dengan kecamatan - Kurangnya kesadaran masyarakat untuk mendukung terselenggaranya administrasi kependudukan - Terbatasnya sarana dan prasarana penunjang Dinas Kependudukan dan Catatan Sipil 	<ul style="list-style-type: none"> - Meningkatkan pengelolaan Informasi Administrasi Kependudukan - Meningkatkan kualitas pelayanan pendaftaran penduduk dan pencatatan sipil - Peningkatan proses penertiban akta kelahiran, akta perkawinan, pindah dating, akta kematian dan waktu pelayanannya dipercepat (pelayanan prima).
	<p>STATISTIK</p> <ul style="list-style-type: none"> - Masih belum lengkapnya data perencanaan pembangunan di bidang sosial dan budaya - Belum terintegrasi data-data bidang Sosial dan Budaya antara kabupaten dengan Provinsi - Masih adanya perbedaan data antara statistik dengan SKPD terkait baik kabupaten dan provinsi 	<ul style="list-style-type: none"> - Menyelenggarakan statistik sektoral di lingkup daerah - Meningkatkan sinkronisasi data dengan SKPD dan provinsi.
	<p>KOMUNIKASI DAN INFORMATIKA</p> <ul style="list-style-type: none"> - Belum semua daerah di Kabupaten Kampar terutama perbatasan mendapat akses Informasi (<i>blank spot</i>) - Masih relatif terbatasnya jangkauan informasi pembangunan terutama masyarakat di daerah terpencil 	<ul style="list-style-type: none"> - Peningkatan pengelolaan informasi dan komunikasi publik pemerintah daerah kabupaten - Pengelolaan <i>e-government</i> di lingkup pemerintah daerah kabupaten
	<p>PERTANAHAN</p> <ul style="list-style-type: none"> - Kurangnya koordinasi antar pemerintah daerah dalam pembangunan infrastruktur yang strategis - Lemahnya sistem administrasi pertanahan menyebabkan sering timbul permasalahan sengketa lahan di tengah-tengah masyarakat - Terdapatnya lahan terlantar atau lahan tidur berupa semak belukar dan tidak dimanfaatkan oleh pemiliknya - Masih adanya konflik tapal batas wilayah baik antar desa, antar kecamatan dan antar kabupaten/kota 	<ul style="list-style-type: none"> - Penyelesaian sengketa tanah dalam daerah kabupaten - Penyelesaian masalah ganti kerugian dan santunan tanah untuk pembangunan oleh pemerintah kabupaten - Sertifikasi tanah untuk masyarakat miskin - Inventarisasi pemanfaatan tanah kosong dalam daerah
	<p>PERPUSTAKAAN DAN KEARSIPAN</p> <ul style="list-style-type: none"> - Masih rendahnya minat dan budaya membaca masyarakat - Rendahnya pengetahuan dan kesadaran masyarakat dalam memanfaatkan perpustakaan - Masih rendahnya kesadaran dan kepedulian terhadap pengelolaan arsip yang baik - Terbatasnya SDM penyelenggara kearsipan - Pembinaan SDM kearsipan belum berkesinambungan 	<ul style="list-style-type: none"> - Meningkatkan sosialisasi tentang minat baca dan pemanfaatan perpustakaan kepada masyarakat luas - Peningkatan pengelolaan arsip dinamis dan statis Pemda, BUMD, Ormas, organisasi politik dan pemerintahan desa - Meningkatkan upaya perlindungan dan penyelamatan arsip daerah
4.	BIDANG PEMBANGUNAN MANUSIA	

No	Permasalahan/Isu Strategis	Solusi
	<p>KESEHATAN</p> <ul style="list-style-type: none"> - Angka Kematian Ibu dan Kematian Bayi masih tinggi. - Masih tingginya angka kesakitan pada beberapa penyakit menular. - Ketersediaan dan distribusi tenaga kesehatan masih belum memenuhi standar minimal, baik medis maupun para medis. - Masih rendahnya akses masyarakat terhadap pelayanan kesehatan, terutama masyarakat miskin, terpencil dan daerah perbatasan. - Ketersediaan, penyimpanan dan penggunaan obat-obatan yang masih belum ideal. - Jumlah dan kondisi infrastruktur serta sarana dan prasarana kesehatan yang masih belum memadai - Komitmen internasional dalam upaya pencapaian target MDG's - Masih rendahnya status gizi masyarakat - Pola hidup masyarakat masih kurang dari perilaku hidup bersih dan sehat - Masih rendahnya sanitasi dan lingkungan yang sehat di masyarakat - Kecenderungan penyakit tidak menular meskipun penyakit ini relatif masih tinggi - Sistim rujukan yang belum optimal - Terbatasnya tenaga dokter spesialis - Masih rendahnya pengetahuan dan pemahaman masyarakat terhadap pentingnya kesehatan 	<ul style="list-style-type: none"> - Meningkatkan pengetahuan dan pemahaman masyarakat terhadap pentingnya kesehatan melalui pelatihan, sosialisasi, pemberian pelayanan terpadu, pembangunan dan pemerataan sarana kesehatan serta pemenuhan kebutuhan tenaga dokter dan medis, terutama di wilayah perdesaan - Melaksanakan program dalam upaya pencapaian MDG's 2015 - Peningkatan program pelayanan kesehatan ibu dan anak - Peningkatan program penanggulangan penyakit menular - Pelaksanaan program pelayanan dokter spesialis ke Puskesmas rawat inap - Peningkatan pelaksanaan program Jamkesmas dan Jamkesda - Menyediakan obat dalam jumlah yang cukup dan berkualitas serta penggunaan obat yang rasional dan upaya peningkatan pelayanan di Puskesmas non perawatan - Meningkatkan fungsionalisasi Puskesmas Pembantu (Pustu) dan mengembangkan Puskesmas Rawat Inap
	<p>PENDIDIKAN</p> <ul style="list-style-type: none"> - Berkembangnya lembaga pendidikan yang berbasis ke Islaman menjadikan kecirian daerah yang semakin kuat - Masih rendahnya partisipasi masyarakat dalam akses pembangunan sumberdaya manusia - Masih lambannya peningkatan kualitas sumberdaya manusia akibat faktor kemiskinan - Kurang maksimalnya peran dan fungsi lembaga pendidikan formal dan non formal sebagai agen perubahan perilaku masyarakat - Belum optimalnya pelaksanaan program PAUD, Dikdas, Dikmen, Tenaga Pendidik dan Kependidikan, Pendidikan Non Formal, dan Manajemen Pelayanan Pendidikan - Belum optimalnya penggunaan teknologi informasi dan komunikasi sebagai sarana penyedia bahan ajar dan sebagai penunjang proses belajar mengajar baik oleh guru maupun siswa, terutama di sekolah pada daerah pedesaan, wilayah terpencil/pelosok - Letak geografis Kabupaten Kampar yang dekat dengan kota Pekanbaru, menyebabkan anak-anak di perbatasan wilayah lebih memilih bersekolah di kotamadya, hal ini mempengaruhi pencapaian APK/APM disemua jenjang pendidikan - Layanan pendidikan nonformal belum sepenuhnya mampu membekali warga belajar dengan berbagai jenis keterampilan yang dibutuhkan oleh pasar kerja sehingga penurunan angka pengangguran melalui pendidikan non formal belum bisa maksimal - Pendidikan yang berkembang di masyarakat lebih bersifat teoritis - Terbatasnya ketersediaan sarana dan prasarana pendidikan yang berkualitas. - Belum efektifnya manajemen dan tatakelola pendidikan 	<ul style="list-style-type: none"> - Memaksimalkan fungsi dan peran agama dalam pembangunan. - Memaksimalkan peran dan fungsi lembaga pendidikan formal dan non formal sehingga dapat dijadikan sebagai agen pembaharuan dan perubahan perilaku masyarakat ke arah yang positif - Menyelaraskan Pembangunan Pendidikan, IPTEK, dan Industri - Meningkatkan peran lembaga pendidikan dalam memberikan ilmu pengetahuan secara teoritis dan prakteknya secara seimbang - Meningkatkan kualitas sekolah yang ada dengan mengupayakan penambahan sekolah berstandar nasional, maupun sekolah berstandar internasional, sehingga diharapkan dapat mengurangi jumlah anak-anak di Kabupaten yang lebih memilih sekolah di Kota/Kabupaten perbatasan - Meningkatkan pendidikan non formal dengan mengupayakan pelatihan-pelatihan keterampilan bagi masyarakat dan pemuda dengan jenis ketrampilan yang sesuai dengan dunia usaha, sehingga diharapkan dapat mengurangi angka pengangguran - Percepatan akses terhadap pendidikan berkualitas dan pendidikan unggul terpadu. - Menumbuhkembangkan kesadaran masyarakat dalam pembangunan pendidikan di daerah - Menumbuhkembangkan penggunaan IPTEK dalam pembangunan daerah - Meningkatkan kualitas pengelolaan pendidikan anak usia dini, pendidikan dasar, pendidikan menengah, dan pendidikan nonformal

No	Permasalahan/Isu Strategis	Solusi
	<p>TENAGA KERJA</p> <ul style="list-style-type: none"> - Tingginya angka pengangguran - Belum optimalnya penanggulangan pengangguran - Belum optimalnya produktivitas tenaga kerja - Rendahnya kapasitas lembaga ketenagakerjaan 	<ul style="list-style-type: none"> - Terlatihnya para <i>entrepreneur</i> yang siap membuka usaha (mandiri) - Terlatihnya pencari kerja - Tersedianya basis data untuk pasar kerja - Tersedianya tenaga kerja sesuai pasar kerja - Terlaksananya penempatan tenaga kerja lokal - Terlaksananya perlindungan sosial bagi tenaga kerja - terselesaikannya perselisihan hubungan industrial secara cepat, tepat, adil, murah serta tercegahnya perselisihan hubungan industrial melalui musyawarah dan mufakat - Terlaksananya upah minimum - terciptanya hubungan industrial yang harmonis, dinamis dan berkeadilan di tempat kerja - Terlaksananya pengawasan ketenagakerjaan yang bersifat komprehensif, tuntas, independen, profesional dan terkendali - Terlaksananya penerapan sistem manajemen keselamatan kerja dan kesehatan kerja (SMK3)
	<p>SOSIAL</p> <ul style="list-style-type: none"> - Masih terdapatnya pengangguran, kemiskinan dan daerah rawan bencana - Masih terbatasnya pelayanan dan rehabilitasi sosial untuk anak terlantar, lanjut usia terlantar, penyandang cacat terlantar dan pengguna psykotropika - Belum optimalnya pemberdayaan bagi fakir miskin dan komunitas adat terpencil - Masih tingginya angka kemiskinan - Semakin meningkatnya masalah sosial yang harus ditangani pemerintah sejalan dengan dinamika kehidupan masyarakat - Rendahnya kualitas penanganan Penyandang Masalah Kesejahteraan Sosial (PMKS). Permasalahan penyandang cacat antara lain; kendala kemandirian, produktifitas dan hak untuk hidup normal, terutama akses ke pelayanan sosial dasar, terbatasnya jumlah dan kualitas tenaga pelayanan sosial untuk berbagai jenis kecacatan, dan aksesibilitas pelayanan umum untuk mempermudah kehidupan mereka. Masalah ketunasosialan yang terdiri dari gelandangan dan pengemis serta tuna susila, selain disebabkan oleh kemiskinan juga diakibatkan ketidakmampuan individu untuk hidup dan bekerja sesuai dengan nilai-nilai kemanusiaan 	<ul style="list-style-type: none"> - Menurunkan jumlah pengangguran dan pengentasan kemiskinan - Memberantas penyakit masyarakat - Menyelenggarakan pelayanan kesejahteraan sosial yang berkualitas dan produktif sehingga dapat meningkatkan kapabilitas, harkat, martabat dan kualitas hidup penduduk miskin dan rentan terutama PMKS - Memberantas kemiskinan dalam kehidupan masyarakat melalui peningkatan kualitas sumber daya manusia dengan melaksanakan kegiatan pembangunan sentra ekonomi, peningkatan keterampilan, pendidikan gratis dan sebagainya
	<p>PEMBERDAYAAN PEREMPUAN DAN PERLINDUNGAN ANAK</p> <ul style="list-style-type: none"> - Minimnya peran serta perempuan di dalam mengembangkan lembaga pemerintahan dan swasta - Masih tingginya tindak kekerasan terhadap perempuan dan anak - Minimnya peran perempuan dalam setiap program dan kegiatan yang ada di SKPD 	<ul style="list-style-type: none"> - Memperluas jaringan dan pemahaman tentang gender, peningkatan kualitas hidup, perlindungan perempuan, serta peran dan kesetaraan perempuan dalam pembangunan - Meningkatkan pemberdayaan perempuan bidang politik, hukum, sosial dan ekonomi pada organisasi kemasyarakatan tingkat daerah kabupaten - Penguatan dan pengembangan lembaga penyedia layanan perlindungan perempuan - Penguatan dan pengembangan lembaga penyedia layanan bagi anak yang memerlukan perlindungan khusus
	<p>PENGENDALIAN PENDUDUK DAN KB</p> <ul style="list-style-type: none"> - Belum optimalnya Pelayanan Keluarga Berencana (KB) - Belum optimalnya upaya peningkatan kesejahteraan peserta Keluarga Berencana (KB) dan upaya peningkatan ketahanan keluarga 	<ul style="list-style-type: none"> - Sinkronisasi kebijakan pemerintah daerah provinsi dengan pemerintah daerah kabupaten dalam rangka pengendalian kuantitas penduduk - Pengendalian dan pendistribusian kebutuhan alat

No	Permasalahan/Isu Strategis	Solusi
	<ul style="list-style-type: none"> - Masih minimnya pengetahuan masyarakat tentang pentingnya keluarga berencana khususnya di daerah pedesaan 	<ul style="list-style-type: none"> dan obat kontrasepsi serta peningkatan pelaksanaan pelayanan KB - Pembinaan ketahanan dan kesejahteraan keluarga
5	<p>BIDANG LINGKUNGAN HIDUP</p> <ul style="list-style-type: none"> - Kondisi waduk PLTA koto panjang yang semakin memperhatikan (penurunan debit air dan pendangkalan) - Pencemaran sumber air baku akibat penambangan dan pembuangan limbah industri - Masih minimnya kepedulian masyarakat terhadap lingkungan - Masih ada perusahaan yang tidak menyampaikan laporan semesteran (UKL-UPL) dalam pengelolaan lingkungannya. - Masih ada perusahaan yang belum mengurus izin pembuangan limbah cair dan izin Tempat Penyimpanan Sementara (TPS) Limbah B3. - Masih ditemukannya perusahaan yang belum melaksanakan Uji Emisi atau Udara Ambient 	<ul style="list-style-type: none"> - Peningkatan pengawasan pemantauan dan pengendalian secara berkala terhadap aktivitas perusahaan sekaligus pengujian buku mutu limbah cair bagi pabrik kelapa sawit, karet dan lainnya. - Peningkatan pembinaan, pendidikan, pelatihan, dan penyuluhan lingkungan hidup untuk masyarakat - Inventarisasi terhadap usaha dan atau/kegiatan yang belum memiliki izin. - Koordinasi secara kontiniu dengan pusat, provinsi, kabupaten/kota, dan stakeholder terkait dengan upaya pengelolaan lingkungan hidup terutama dalam meraih kota bersih dan sehat (Adipura). - Mengeliminir serendah mungkin kerusakan lingkungan sebagai dampak kegiatan pembangunan yang dilakukan dunia usaha/masyarakat. - Tersedianya akses informasi dan data sumber daya alam dan neraca sumber daya hutan serta data status lingkungan hidup daerah sebagai bahan informasi bagi masyarakat dunia usaha dan instansi pemerintah - Pembinaan dan pengawasan pengelolaan sampah - Meningkatkan kesadaran masyarakat dan dunia usaha akan pentingnya memelihara dan melestarikan SDA dan lingkungan hidup
	<p>KEHUTANAN</p> <ul style="list-style-type: none"> - Degradasi lingkungan dan deforestasi sumber daya hutan masih terus terjadi sebagai akibat dari kegiatan perambahan hutan, pertambangan emas tanpa izin, serta kebakaran hutan dan lahan - Masih sering terjadinya kebakaran hutan dan lahan yang menimbulkan gangguan terhadap lalu lintas darat, sungai, dan udara serta kesehatan masyarakat 	<ul style="list-style-type: none"> - Peningkatan pengawasan kehutanan - Peningkatan pemberdayaan masyarakat di bidang kehutanan - Peningkatan pelaksanaan Tahura dan Daerah Aliran Sungai - Penanggulangan kebakaran hutan dan lahan
	<p>PENANGGULANGAN BENCANA DAERAH</p> <ul style="list-style-type: none"> - Informasi data tentang besarnya kerugian atau kerusakan akibat bencana pada daerah terkena bencana tidak tercatat atau terdata dengan baik - Belum maksimalnya koordinasi antara BPBD Provinsi dengan BPBD Kabupaten dalam mendata jumlah kerusakan/kerugian termasuk jumlah korban bencana yang terjadi pasca bencana baik fisik maupun ekonomi - Minimnya anggaran tanggap darurat bencana termasuk logistik bencana di daerah - Belum tersedianya gudang penyimpan logistik/peralatan bencana di kabupaten yang layak dan memadai <p>- Terbatasnya sarana transportasi yang memadai dalam rangka pelayanan masyarakat khususnya menghadapi kejadian bencana.</p>	<ul style="list-style-type: none"> - Meningkatkan upaya pencegahan, pengendalian, pemadaman, penyelamatan, dan penanganan bahan berbahaya dan beracun kebakaran dalam Daerah kabupaten. - Meningkatkan pemberdayaan masyarakat pencegahan kebakaran - Optimalisasi pengelolaan mitigasi bencana - Mendorong masyarakat untuk lebih peduli dalam menciptakan rasa aman dan tertib sebagai modal dasar pembangunan - Meningkatkan pembinaan terhadap Tim Reaksi Cepat BPBD dalam menghimpun informasi kejadian bencana - Meningkatkan ketersediaan gudang penyimpan logistik/peralatan bencana di kabupaten yang layak dan memadai - Meningkatkan kerjasama dan koordinasi dengan Instansi Sektoral Provinsi dalam pelayanan menghadapi bencana. Meningkatkan sarana transportasi pelayanan kejadian bencana

Perumusan isu strategis dan masalah mendesak di atas didasarkan pada perkembangan situasi dan kondisi saat ini dan diselaraskan dengan Prioritas Nasional maupun Provinsi Riau. Identifikasi dilakukan terhadap prioritas pembangunan dan persoalan yang mendesak pada kebijakan nasional, provinsi dan kaitannya dengan prioritas pembangunan Kabupaten Kampar tahun 2020. Identifikasi terhadap isu strategis nasional dimaksudkan untuk melakukan sinkronisasi dan menjamin tujuan pembangunan nasional telah didukung dan dilaksanakan oleh daerah (provinsi dan kabupaten), sehingga penentuan arah kebijakan sejalan dengan arah kebijakan yang dituju oleh nasional. Beberapa isu strategis yang perlu mendapat perhatian tahun 2020 dapat dilihat pada tabel 2.82.

Tabel 2.82 : Identifikasi Isu dan Masalah Mendesak Pembangunan Berdasarkan Kebijakan Nasional, Provinsi Riau dan Kabupaten Kampar

No	Keterkaitan Isu dan Masalah Mendesak		
	Nasional	Provinsi Riau	Kabupaten Kampar
1	<p>Peningkatan Nilai Tambah Ekonomi melalui Pertanian, Industri, dan Jasa Produktif</p> <p>a. Nilai tambah ekonomi dari pemanfaatan hasil pertanian, perikanan dan kehutanan masih rendah</p> <ul style="list-style-type: none"> • Produktivitas pertanian, perikanan dan kehutanan rendah. • Skala dan rantai pasok/nilai usaha pertanian, perikanan dan kehutanan terbatas. • Kualitas dan mutu hasil pertanian, perikanan dan kehutanan belum memenuhi standar bahan baku industri • Diversifikasi produk olahan pertanian, perikanan dan kehutanan masih terbatas • Nilai tambah dan daya saing produk industri masih rendah • Tren pertumbuhan dan kontribusi PDB industri menurun • Ketahanan rantai pasok/nilai industri rendah: kekurangan industri hulu dan pendukung, ketidakharmonisan kebijakan, ketergantungan impor bahan baku dan penolong. • Produktivitas tenaga kerja industri stagnan. • Produk industri nasional didominasi produk dengan kualitas dan kandungan teknologi rendah. • Rendahnya kontribusi produk manufaktur terhadap total ekspor Indonesia • Penciptaan nilai tambah jasa produktif belum optimal. <p>b. Kesiapan destinasi dan industri pariwisata untuk merespon kunjungan wisatawan dan menyediakan jasa</p> <ul style="list-style-type: none"> • Pariwisata bernilai tambah tinggi dan berkelanjutan masih terbatas. • Perkembangan ekonomi kreatif dan digital belum dimanfaatkan optimal. • Ekspor didominasi produk bernilai tambah rendah dan perdagangan dalam negeri belum efisien. • Kemitraan usaha belum dikembangkan optimal untuk mengatasi <i>missing middle</i> dalam 	<p>a. Belum Optimalnya Pengelolaan Pariwisata dan Pelestarian Budaya Melayu</p> <ul style="list-style-type: none"> • Keterbatasan Infrastruktur Menuju Destinasi / Objek Wisata • Kurangnya Jumlah Produk Industri Kreatif yang Menjadi Icon Wisata di tiap Daerah • Tata Kelola Destinasi Wisata yang masih Bersifat Parsial dan Sederhana • Kurangnya Jumlah Produk Industri Kreatif yang Menjadi Icon Wisata di tiap Daerah • Terbatasnya Event Budaya yang Dapat disaksikan Wisatawan • DM Pariwisata yang belum memadai • Belum Maksimalnya Pemahaman Masyarakat terhadap Adat Melayu • Masih Rendahnya Apresiasi dan Perlindungan Budaya Lokal • Belum Optimalnya Pelestarian dan Penyelamatan Aset Budaya • Kurangnya Festival Seni Budaya Melayu yg dijadikan event Budaya • Kurang Maksimalnya Pengelolaan Situs Sejarah dan Budaya Melayu <p>b. Belum Berkembangnya Industri Manufaktur</p> <ul style="list-style-type: none"> • Rendahnya Kapasitas Industri Pengolahan Akibat Terbatasnya Industri Produksi dan Operasional • Rendahnya Nilai Tambah Produk Industri • Inovasi Produk Masih Rendah terutama Pada Produk Akhir • Jumlah dan Kualitas SDM Industri pengolahan yang masih Rendah • Belum beroperasinya Kawasan Industri (KI) yang dibangun oleh Pemerintah sebagai Wilayah Pusat Pertumbuhan Industri • Belum Adanya Target Pengembangan yang Jelas untuk Peningkatan Skala Usaha IKM • Penguasaan teknologi dalam industri pendukung produksi dan 	<p>Bidang Ekonomi dan SDA</p> <ul style="list-style-type: none"> • Rendahnya Ketahanan Pangan • Rendahnya Kualitas lingkungan hidup • Rendahnya Nilai tambah dan daya saing produk UKM • Rendahnya Investasi • Belum optimalnya pengelolaan kepariwisataan daerah • Belum optimalnya industri pengolahan berbasis sumber daya alam

No	Keterkaitan Isu dan Masalah Mendesak		
	Nasional	Provinsi Riau	Kabupaten Kampar
	<p>rantai pasok/nilai.</p> <ul style="list-style-type: none"> Akses pembiayaan usaha produktif yang terbatas <p>c. Produktivitas tenaga kerja masih rendah.</p> <ul style="list-style-type: none"> Proporsi tenaga kerja keahlian menengah masih terbatas Proporsi lapangan kerja informal masih tinggi dan didominasi oleh tenaga kerja berpendidikan rendah Kompetensi tenaga kerja rendah. Kualitas pendidikan vokasi dan relevansinya dengan dunia usaha rendah. Jumlah dan kapasitas wirausaha rendah <p>d. Pemanfaatan Iptek dan hasil inovasi untuk peningkatan produktivitas dan penciptaan nilai tambah masih rendah</p> <ul style="list-style-type: none"> Jumlah dan kapasitas peneliti dan perekayasa masih terbatas. Penelitian dan pengembangan bidang keilmuan penunjang produktivitas masih terbatas. Pengembangan inovasi dan teknologi frontier masih terbatas. Hilirisasi hasil litbang dan inovasi masih rendah. 	<p>operasional yang masih rendah</p> <p>c. Belum Optimalnya Produksi Pangan</p> <ul style="list-style-type: none"> Produksi Padi Turun 3,65 % dari Tahun 2013 ke 2017 Rendahnya Kemampuan Petani dalam Akses Teknologi, Pasar dan Modal Tingginya Ketergantungan Pangan pada Daerah lain Tingginya Alih Fungsi Lahan Tanaman Pangan ke Komoditas lainnya rata-rata 8.795 hektar / tahun 	
2	<p>Pembangunan Manusia melalui Pengurangan Kemiskinan dan Peningkatan Pelayanan Dasar</p> <p>Pelayanan Dasar Penduduk Belum Merata</p> <ul style="list-style-type: none"> Sebanyak 28,4 juta anak usia 0-17 juta dari penduduk berpendapatan terbawah sudah memiliki akte kelahiran. Sedangkan sisanya sebanyak 9,9 juta anak tidak memiliki akte kelahiran Partisipasi sekolah penduduk miskin masih selalu lebih rendah pada setiap jenjang pendidikan Baru sebanyak 12,9 juta RT dari penduduk 40% terbawah yang sudah mampu mengakses sanitasi layak. Sisanya sebanyak 11,7 juta RT belum bisa mengakses sanitasi layak Sebanyak 14,8 juta RT dari penduduk 40% terbawah sudah mampu mengakses air bersih. Sementara sisanya masih ada 9,8 juta RT yang belum memiliki akses terhadap air bersih 	<p>Masih Tingginya Tingkat Kemiskinan</p> <ul style="list-style-type: none"> Berdasarkan Basis Data Terpadu untuk Program Perlindungan Sosial Tahun 2015, terdapat sekitar 369.128 RT dengan Tingkat Kesejahteraan 40% terendah yang tersebar di seluruh Provinsi Riau 	<p>Bidang Pemerintahan dan Pembangunan Manusia:</p> <ul style="list-style-type: none"> Belum Optimalnya Pembangunan Sumber Daya manusia Masih terjadi kesenjangan pembangunan yang berkeadilan dan berkesetaraan Gender Belum optimalnya pelaksanaan Reformasi birokrasi Belum optimalnya pengembangan budaya lokal Tingginya Pertumbuhan Penduduk
3	<p>Pengurangan Kesenjangan antarwilayah melalui Penguatan Konektivitas dan Kemaritiman</p> <ul style="list-style-type: none"> Belum meratanya pembangunan konektivitas dan jaringan logistik nasional dalam menunjang sektor unggulan Belum optimalnya keterpaduan transportasi perkotaan dan keselamatan transportasi Terbatasnya sarana dan prasarana komunikasi dan informatika yang berdaya saing Belum optimalnya pembangunan kota-kota di Kawasan Timur Indonesia dalam mendorong pertumbuhan ekonomi nasional Rendahnya aksesibilitas di daerah tertinggal dan perbatasan terhadap pusat pertumbuhan, layanan kesehatan, dan pendidikan 	<p>Belum Optimalnya Pemanfaatan Potensi Kawasan Pesisir Dan Perbatasan</p> <ul style="list-style-type: none"> Penanganan Wilayah Perbatasan sebagai Pusat Pertumbuhan dan Stabilitas Pertahanan serta Keamanan Belum Optimal Tingginya Angka Inflasi Pada Wilayah yang Berada di Daerah Pesisir dan Kepulauan Potensi SDA di Wilayah Pesisir dan Laut belum dimanfaatkan secara Optimal Menurunnya Produksi Perikanan Akibat Pencemaran di Selat Malaka Infrastruktur yang Masih Minim di Wilayah Pesisir dan Perbatasan 	<p>Bidang Infrastruktur dan Kewilayahan</p> <ul style="list-style-type: none"> Terbatasnya kuantitas dan kualitas infrastruktur wilayah Masih terjadi kesenjangan pembangunan antar wilayah Masih terdapatnya kawasan kumuh perkotaan Terbatasnya layanan telekomunikasi dan informatika

BAB III

KERANGKA EKONOMI DAERAH DAN KEUANGAN DAERAH

3.1. Arah Kebijakan Ekonomi Daerah

3.1.1. Arah Kebijakan Pembangunan Nasional

Arah kebijakan pembangunan nasional merupakan pedoman untuk merumuskan prioritas dan sasaran pembangunan nasional serta rencana program dan kegiatan pembangunan daerah yang dilakukan melalui pendekatan politik, teknokratik, partisipatif, bottom up dan top down. Keberhasilan pembangunan nasional adalah keberhasilan dari pencapaian semua sasaran dan prioritas serta program dan kegiatan pembangunan daerah yang ditetapkan dalam RKP dan dilaksanakan secara nyata oleh semua pemangku kepentingan.

Sesuai dengan Tema RKP Tahun 2020 (RPJMN 2015-2020): “Peningkatan Sumber Daya Manusia untuk Pertumbuhan Berkualitas”, maka sasaran dan target yang harus dicapai pada akhir Tahun 2020, antara lain:

1. Pertumbuhan ekonomi nasional berkisar 5,3-5,5 persen Inflasi secara nasional berkisar antara 2,0-4,0 persen.
2. Sasaran tingkat kemiskinan pada kisaran 8,5 – 9,0 persen; IPM menjadi 72,5; gini rasio pada kisaran 0,375 – 0,380; dan tingkat pengangguran terbuka 4,8-5,1 persen.
3. Sasaran pemerataan pembangunan antar wilayah: kontribusi wilayah terhadap pembangunan nasional; Sumatera 4,62 persen, Jawa-Bali 5,74 persen, Kalimantan 4,08 persen, Sulawesi 6,68 persen, Nusa Tenggara 3,12 persen, Maluku 6,88 persen Papua 7,18 persen.

Sasaran dan prioritas penyusunan RKP Tahun 2020 agar diselaraskan untuk mendukung pencapaian 5 (lima) prioritas pembangunan sebagai berikut:

1. Pembangunan manusia dan pengentasan kemiskinan;
2. Infrastruktur dan pemerataan wilayah;
3. Nilai tambah sektor riil, industrialisasi dan kesempatan kerja;
4. Ketahanan pangan, air, energi dan lingkungan hidup;
5. Stabilitas pertahanan dan keamanan.

Dalam rangka mendukung 5 (lima) prioritas pembangunan nasional maka arah kebijakan dan program prioritas yang perlu dilakukan adalah sebagai berikut:

1. *Prioritas Nasional 1: Pembangunan manusia dan pengentasan kemiskinan, dengan arah kebijakan yaitu:*
 - a. Meningkatkan keterjangkauan perlindungan sosial bagi kelompok rentan dan penduduk yang terkendala dokumen kependudukan.
 - b. Meningkatkan akses dan kualitas pelayanan kesehatan menuju cakupan kesehatan semesta.
 - c. Meningkatkan pemerataan layanan pendidikan yang berkualitas untuk semua penduduk.

- d. Meningkatkan daya tahan ekonomi bagi kelompok miskin dan rentan.
- e. Memajukan kebudayaan dan penguatan karakter untuk mewujudkan bangsa berprestasi.

Untuk mendukung prioritas nasional tersebut maka Program Prioritas yang perlu dilakukan adalah sebagai berikut:

- a. Perlindungan sosial dan tata kelola kependudukan.
- b. Peningkatan akses dan kualitas pelayanan kesehatan.
- c. Pemerataan layanan pendidikan berkualitas.
- d. Pemerataan layanan pendidikan berkualitas.
- e. Pengentasan kemiskinan.
- f. Pembangunan budaya, karakter, dan prestasi bangsa.

2. *Prioritas Nasional 2: Infrastruktur dan pemerataan wilayah, dengan arah kebijakan yaitu:*

- a. Meningkatkan akses hunian, air minum, dan sanitasi yang layak serta terjangkau.
- b. Mengembangkan aksesibilitas transportasi di kawasan 3T yang mempertimbangkan karakteristik wilayah, keterpaduan multimoda, dan mendukung kawasan yang lebih maju.
- c. Meningkatkan standar bangunan dan memperkuat rantai pasokan konstruksi melalui inovasi kebencanaan.
- d. Membangun infrastruktur transportasi yang mampu meningkatkan konektivitas dan menjangkau seluruh wilayah serta terhubung dengan kawasan prioritas dan sistem jaringan utama logistik.
- e. Mengembangkan angkutan massal perkotaan berbasis rel dan jalan yang aman, terjangkau, mudah diakses dan berkelanjutan.
- f. Membangun infrastruktur serta memanfaatkan teknologi informasi dan komunikasi (TIK) serta penyiaran melalui transformasi digital.

Untuk mendukung prioritas nasional tersebut maka Program Prioritas yang perlu dilakukan adalah sebagai berikut:

- a. Perluasan infrastruktur dasar.
- b. Penguatan infrastruktur kawasan tertinggal dan ketahanan bencana.
- c. Peningkatan konektivitas multimoda dan antarmoda mendukung pertumbuhan ekonomi.
- d. Peningkatan infrastruktur perkotaan.
- e. Perluasan teknologi informasi dan komunikasi.

3. *Prioritas Nasional 3: Nilai tambah sektor riil, industrialisasi dan kesempatan kerja, dengan arah kebijakan yaitu:*

- a. Meningkatkan kapasitas pemanfaatan peluang usaha dan pengelolaan UMKM.
- b. Mempercepat transformasi struktural.
- c. Meningkatkan kualitas tenaga kerja yang berdaya saing.
- d. Menurunkan defisit neraca transaksi berjalan untuk menjaga stabilitas ekonomi.
- e. Membangun ekosistem yang kondusif untuk mendukung pertumbuhan ekonomi yang berkelanjutan.

Untuk mendukung prioritas nasional tersebut maka Program Prioritas yang perlu dilakukan adalah sebagai berikut:

- a. Penguatan kewirausahaan dan UMKM.
- b. Peningkatan nilai tambah dan investasi di sektor riil.
- c. Peningkatan produktivitas tenaga kerja dan penciptaan lapangan kerja.
- d. Peningkatan ekspor bernilai tambah tinggi dan penguatan Tingkat Komponen Dalam Negeri (TKDN).
- e. Penguatan pilar pertumbuhan dan daya saing ekonomi.

4. *Prioritas Nasional 4: Ketahanan pangan, air, energi dan lingkungan hidup, dengan arah kebijakan yaitu:*

- a. Meningkatkan EBT untuk memenuhi kebutuhan energi.

- b. Meningkatkan produktivitas pangan dalam menjamin stabilitas ketersediaan pangan berkualitas.
- c. Meningkatkan kuantitas, kualitas dan aksesibilitas air.
- d. Meningkatkan daya dukung, daya tampung serta mitigasi dampak dan bahaya perubahan iklim.
- e. Mengoptimalkan pembangunan berketahanan bencana.

Untuk mendukung prioritas nasional tersebut maka Program Prioritas yang perlu dilakukan adalah sebagai berikut:

- a. Peningkatan ketersediaan, akses dan kualitas konsumsi pangan.
- b. Peningkatan kuantitas, kualitas dan aksesibilitas air.
- c. Pemenuhan kebutuhan energi baru dan terbarukan (EBT).
- d. Peningkatan daya dukung SDA dan daya tampung lingkungan.
- e. Penguatan ketahanan bencana.

5. Prioritas Nasional 5: Stabilitas pertahanan dan keamanan, dengan arah kebijakan yaitu:

- a. Meningkatkan posisi kekuatan pertahanan.
- b. Meningkatkan stabilitas kawasan dan kerja sama pembangunan internasional.
- c. Menegakkan hukum dan anti korupsi.
- d. Membasmi peredaran dan penyalahgunaan narkoba, penanggulangan terorisme serta gangguan kamtibmas.
- e. Meningkatkan keamanan siber.

Untuk mendukung prioritas nasional tersebut maka Program Prioritas yang perlu dilakukan adalah sebagai berikut:

- a. Peningkatan kemampuan pertahanan.
- b. Peningkatan diplomasi politik dan kerja sama pembangunan internasional.
- c. Penguatan sistem peradilan dan upaya anti korupsi.
- d. Penanggulangan terorisme, peningkatan keamanan siber, dan penguatan keamanan laut
- e. Penanganan narkoba dan penguatan Kamtibmas

3.1.2. Arah Kebijakan Pembangunan Propinsi Riau

Arah Kebijakan pembangunan Propinsi Riau Tahun 2020 merupakan pedoman untuk merumuskan prioritas dan Sasaran Pembangunan Propinsi Riau serta rencana program/kegiatan. Tema pembangunan *Propinsi Riau adalah melalui pemerataan dan peningkatan kualitas Sumber Daya Manusia dan Infrastruktur Kita Tingkatkan Daya Saing Industri, Pertanian dan Pariwisata Riau*. Prioritas Pembangunan Propinsi Riau menurut Rancangan RKPDP Propinsi Riau Tahun 2020 adalah :

1. Sumber Daya Manusia
2. Infrastruktur
3. Industri
4. Pariwisata
5. Pertanian

Sasaran Pembangunan Propinsi Riau menurut Rancangan RKPDP Propinsi Riau Tahun 2020 adalah :

1. Indeks Pembangunan Manusia sebesar 72.97
2. Pertumbuhan ekonomi sebesar 2.81 persen

3. Tingkat Pengangguran Terbuka sebesar 6.02 persen
4. Tingkat Kemiskinan sebesar 7,24 persen
5. Gini Ratio sebesar 0.3

3.1.3. Arah Kebijakan Pembangunan Kabupaten Kampar

Sesuai dengan arahan Nasional dibidang ekonomi, dokumen Rencana Pembangunan Jangka Menengah Nasional dan Daerah dijadikan sebagai pedoman dalam menyusun RKP Nasional, begitu pula terhadap RKPD Provinsi dan Kabupaten. Selanjutnya arah kebijakan ekonomi daerah ditujukan untuk mengimplementasikan program pembangunan dan mewujudkan visi dan misi Kepala Daerah, serta isu strategis daerah, sebagai payung untuk perumusan prioritas program dan kegiatan pembangunan yang akan dilaksanakan pada tahun rencana. Secara umum gambaran tentang arah kebijakan pembangunan ekonomi Nasional, Provinsi Riau dan Kabupaten Kampar disajikan pada tabel berikut :

Tabel 3.1. Kebijakan dan Prioritas Pembangunan Ekonomi Nasional, Provinsi Riau, dan Kabupaten Kampar

RKP Nasional	RKPD Provinsi Riau	RKPD Kabupaten Kampar
<p>Penguatan Kewirausahaan dan UMKM</p> <ul style="list-style-type: none"> - Peningkatan kemitraan usaha antara usaha mikro kecil dan usaha menengah besar. - Peningkatan akses pembiayaan bagi wirausaha - Peningkatan kapasitas jangkauan dan inovasi Koperasi - Peningkatan penciptaan peluang usaha <p>Peningkatan nilai tambah dan investasi di sektor riil dan industrialisasi</p> <ul style="list-style-type: none"> - Peningkatan industri berbasis pertanian yang terintegrasi hulu-hilir - Peningkatan industri berbasis kemaritiman yang terintegrasi hulu-hilir - Peningkatan produktivitas dan nilai tambah industri non-agro yang didukung sistim bisnis terintegrasi hulu-hilir. - Peningkatan daya saing destinasi dan industri pariwisata, termasuk wisata alam, yang didukung penguatan rantai pasok - Peningkatan nilai tambah dan daya saing produk kreatif dan digital - Perbaikan iklim usaha dan peningkatan investasi - Peningkatan hilirisasi SDA, termasuk pengembangan <i>smelter</i> dan kawasan industri terutama di luar jawa. - Pengembangan industri halal dan produk sehat <p>Peningkatan produktivitas tenaga kerja dan penciptaan lapangan kerja</p> <ul style="list-style-type: none"> - Peningkatan peran dan kerjasama pendidikan dan pelatihan vokasi dunia usaha - Peningkatan kualitas penyeleng- 	<ul style="list-style-type: none"> - Meningkatkan produksi hasil industri dengan mengoptimalkan wilayah pusat pertumbuhan industri (WPP), kawasan peruntukan industri (KPI), kawasan industri (KI), dan sentra industri kecil dan menengah (SIKIM) - Meningkatkan dan mengembangkan industri hilir berbasis sumberdaya lokal dengan membangun kawasan industri, meningkatkan dan membangun infrastruktur jalan, jembatan menuju kawasan industri, pembangunan fasilitas air bersih, energi listrik dan pengolahan limbah pada kawasan industri. - Meningkatkan kemandirian dan daya saing industri, dengan meningkatkan produksi industri dan nilai tambah yang berbasis sumberdaya alam lokal yang efisien dan meningkatkan keunggulan kompetitif (daya saing produk industri) menghadapi pasar regional dan global. - Meningkatkan daya tarik investasi dengan optimalisasi pemanfaatan potensi sumberdaya, memperbaiki iklim dan promosi investasi. - Meningkatkan ketahanan pangan menuju kemandirian pangan dengan meningkatkan produksi pangan pokok beras (dari rasio 33% menjadi 50% lima tahun ke depan). Dengan upaya meningkatkan ketersediaan sarana dan prasarana pertanian (pengairan, penangkar benih dan 	<p>Mengembangkan pertanian yang modern dan meningkatkan kualitas lingkungan hidup</p> <ul style="list-style-type: none"> - Mengembangkan jaringan pasar, pelayanan informasi pasar, pasar lelang komoditi - Menyediakan skim kredit yang mudah diakses oleh petani dan pelaku usaha pertanian - Memberikan kemudahan lembaga keuangan milik pemerintah mendirikan usaha di masing-masing desa - Menyediakan fasilitas asuransi pertanian yang didukung lembaga yang kompeten - Kemitraan Gapoktan dengan industri pengolahan dan eksportir serta memperkuat jaringan dengan asosiasi industri <p>Menciptakan iklim usaha yang kondusif</p> <ul style="list-style-type: none"> - Pengembangan layanan investasi yang memberikan kemudahan, kepastian, dan transparansi proses perijinan bagi investor dan pengusaha melalui optimalisasi penyelenggaraan Pelayanan Terpadu Satu Pintu (PTSP) untuk menyatukan perijinan pada satu tempat layanan perijinan di Kabupaten Kampar - Pengembangan pola pendanaan pelatihan untuk mendukung peningkatan keahlian tenaga kerja - Penguatan Balai Latihan Kerja (BLK) melalui revitalisasi sekaligus reorientasi menjadi Balai Latihan Kerja dan Kewirausahaan (BLKK) yang ada di Kabupaten Kampar untuk meningkatkan keterampilan dan kemandirian masyarakat kurang

RKP Nasional	RKPD Provinsi Riau	RKPD Kabupaten Kampar
<p>garaan pendidikan dan pelatihan vokasi</p> <ul style="list-style-type: none"> - Peningkatan sertifikasi kompetensi - Peningkatan tata kelola pendidikan pelatihan vokasi <p>Peningkatan ekspor bernilai tambah tinggi dan peningkatan komponen dalam negeri (TKDN)</p> <ul style="list-style-type: none"> - Peningkatan diversifikasi nilai tambah dan daya saing produk ekspor dan jasa - Peningkatan akses dan pendalaman pasar ekspor - Peningkatan efektivitas <i>Free Trade Agreement</i> (FTA) dan diplomasi ekonomi - Peningkatan partisipasi dalam Global Production Network (<i>Inbound and Outbound</i>) - Pengelolaan impor - Peningkatan pengadaan pemerintah yang menggunakan produk dalam negeri - Peningkatan citra dan diversifikasi pemasaran pariwisata dan produk kreatif <p>Penguatan pilar pertumbuhan dan daya saing ekonomi</p> <ul style="list-style-type: none"> - Peningkatan pendalaman sektor keuangan - Optimalisasi pemanfaatan teknologi digital dan industri - Penguatan sistem logistik dan stabilitas harga - Peningkatan pengembangan industri dan pariwisata yang berkelanjutan - Peningkatan ketersediaan dan kualitas data dan informasi perkembangan ekonomi terutama kamaritiman, pariwisata, ekonomi kreatif dan ekonomi digital - Reformasi fiskal 	<p>memperbaiki kelembagaan petani).</p> <p>Demikian halnya kelembagaan peternak dan nelayan, menstabilkan harga bahan pangan dan komoditas perkebunan, menjamin keamanan dan kualitas bahan pangan.</p> <ul style="list-style-type: none"> - Meningkatkan pemenuhan kebutuhan dasar dan memberdayakan usaha dan ekonomi masyarakat miskin, bantuan sosial kepada masyarakat miskin dan kurang mampu - Meningkatkan akses masyarakat terhadap lapangan kerja dengan meningkatkan keterampilan dan kompetensi tenaga kerja dan meningkatkan perlindungan terhadap tenaga kerja 	<p>mampu</p> <ul style="list-style-type: none"> - Pengembangan mekanisme promosi investasi yang lebih efektif yang antara lain meliputi penyelarasan kegiatan promosi <i>Tourism, Trade and Investment (TTI)</i> serta pengembangan kantor promosi terpadu di negara-negara tertentu, serta optimalisasi peran kantor perwakilan investasi Kabupaten Kampar di luar negeri - Peningkatan keikutsertaan daerah dalam ajang pertemuan bisnis antara pelaku usaha dengan pemerintah pusat/daerah - Peningkatan akses ke pelatihan dan layanan usaha terpadu mengenai standarisasi dan sertifikasi produk, serta penerapan teknologi tepat guna dalam proses produksi - Pendampingan bagi KUMK yang hendak mendapatkan standar (SNI, HaKI) dan sertifikat (halal, keamanan pangan dan obat) - Peningkatan akses layanan pemberian kredit/pembiayaan KUMK oleh bank umum dan BPR, serta lembaga non bank. Perluasan akses layanan keuangan dilakukan pula tanpa melalui kantor bank atau dilakukan melalui cara non konvensional, melalui pemanfaatan teknologi informasi - Fasilitasi untuk mendukung pembiayaan KUMK di berbagai sektor potensial bekerjasama dengan berbagai lembaga badan usaha seperti BUMD maupun BUMDes di Kabupaten Kampar - Pengembangan <i>credit rating</i> bagi KUMK - Peningkatan penggunaan teknologi tepat guna dalam proses produksi produk-produk KUMK diantaranya melalui bantuan mekanisasi produksi - Peningkatan penerapan standarisasi produk (SNI, HaKI) dan sertifikasi (halal, keamanan pangan dan obat) produk KUMK - Promosi produk-produk KUMK melalui even-even nasional dan internasional - Fasilitasi pemasaran produk-produk KUMK secara online dengan membangun dan menyediakan situs pemasaran (Pengembangan <i>e-commerce</i> KUMK) - Pengembangan kemitraan/kerjasama usaha melalui model inkubator bisnis serta program pembinaan dan pendampingan KUMK dengan pihak swasta / industri besar dari proses produksi hingga pemasaran produk - Peningkatan jumlah KUMK lokal yang menjadi bagian dari rantai pasok

RKP Nasional	RKP Provinsi Riau	RKP Kabupaten Kampar
		<p>(<i>supply chain</i>) dan pemasok bahan baku bagi industri besar</p> <ul style="list-style-type: none"> - Pengembangan sistem manajemen dan inovasi usaha BUMD yang berdaya saing, terukur, dan transparan - Evaluasi performa dan kinerja BUMD secara berkala <p>Mengembangkan kawasan pariwisata dan industri pengolahan yang maju</p> <ul style="list-style-type: none"> - Publikasi & promosi <i>volunteer tourism</i> sebagai salah satu model wisata - Penguatan keberadaan kelembagaan keuangan tingkat desa/BUMDES untuk mendukung kelompok-kelompok wisata dari masyarakat local - Pembangunan media dan pusat informasi pariwisata, lengkap dengan paket-paket wisata yang ditawarkan yang juga memiliki fungsi sebagai gerai produk - Penguatan jejaring kerjasama dengan agen-agen perjalanan pariwisata dalam publikasi dan penyelenggaraan pusat informasi pariwisata - Peningkatan keterampilan dan kapasitas SDM dalam proses produksi dan pengetahuan mengenai standarisasi dan sertifikasi produk - Peningkatan penggunaan teknologi tepat guna dalam proses produksi diantaranya melalui bantuan mekanisasi produksi - Peningkatan keterampilan dan kapasitas SDM dalam proses produksi dan penerapan teknologi melalui pelatihan dan bantuan teknologi - Pendampingan kelompok-kelompok industri melalui peningkatan akses terhadap permodalan, dan jejaring pasar - Peningkatan akses layanan pemberian kredit/pembiayaan UMKM oleh bank umum dan BPR, serta lembaga non bank. Perluasan akses layanan keuangan dilakukan pula tanpa melalui kantor bank atau dilakukan melalui cara non konvensional, melalui pemanfaatan teknologi informasi - Fasilitasi intermediasi untuk mendukung pembiayaan di berbagai sektor potensial bekerjasama dengan berbagai instansi-pemerintah seperti UPK PNPM - Pengembangan <i>credit rating</i> bagi UMKM dan koperasi - Peningkatan hub bagi produk-produk UMKM dan gerai-gerai pada pintu masuk kawasan dan lokasi-lokasi strategis - Promosi produk-produk UMKM melalui even-even nasional maupun internasional - Pemasaran produk-produk UMKM

RKP Nasional	RKPD Provinsi Riau	RKPD Kabupaten Kampar
		secara online dengan membangun/ menyediakan situs pemasaran - Menyusun regulasi penjualan dan penentuan harga hasil industri pengolahan, khususnya skala ekspor untuk melindungi petani pekebun rakyat - Pendampingan dan fasilitasi para pengusaha berorientasi ekspor terhadap pemasaran produk industri perkebunan dan perikanan skala ekspor - Pengembangan jejaring dan akses pasar skala ekspor - Peningkatan jumlah dan produktivitas UMKM lokal dan bersifat kontinu sebagai rantai pasok dan pemasok bahan baku bagi industri besar - Pembinaan dan alih teknologi kepada UMKM mitra oleh industri besar

Sumber : RKP Nasional, RKPD Provinsi Riau, RPJM Kampar Tahun 2020

Perumusan arah kebijakan pembangunan ekonomi Kabupaten Kampar selain bertujuan untuk mencapai sasaran dalam visi dan misi pembangunan daerah juga memperhatikan pencapaian prioritas dan sasaran pembangunan Nasional dan Povinsi. Pertumbuhan perekonomian sangat dipengaruhi oleh faktor eksternal yaitu kebijakan Pemerintah Pusat terkait dengan upaya memacu pembangunan infrastruktur dan ekonomi untuk meningkatkan kesempatan kerja, mengurangi kemiskinan dan kesenjangan. Selain itu, kebijakan Pemerintah Provinsi Riau yaitu peningkatan ekonomi berdaya saing dan kesejahteraan rakyat. Perkembangan perekonomian daerah juga dipengaruhi oleh kondisi ekonomi daerah lain yang berada di sekitar Kabupaten Kampar. Faktor internal yang diupayakan untuk dapat mendorong pertumbuhan ekonomi daerah yaitu kebijakan fiskal/APBD dalam bidang perekonomian, peningkatan daya saing daerah dengan keunggulan perekonomian yang dilandasi oleh sumber daya manusia yang berkualitas, dan pengembangan ekonomi kerakyatan. Selain dari pada itu faktor non ekonomi yang berpengaruh terhadap tingkat pertumbuhan perekonomian yaitu kestabilan kondisi sosial dan politik, diharapkan dapat mendukung dan mendorong peningkatan perekonomian daerah.

3.1.4. Kondisi Ekonomi Tahun 2017-2020

Pembangunan wilayah selain meningkatkan daya saing juga mengupayakan keseimbangan pembangunan antar daerah sesuai dengan potensinya masing-masing. Salah satu indikator utama yang dijadikan sebagai ukuran perkembangan pembangunan wilayah adalah pertumbuhan ekonomi, kondisi ini digambarkan dalam Produk Domestik Regional Bruto (PDRB). Secara umum dibagi ke dalam nilai PDRB atas dasar harga berlaku dan PDRB atas dasar harga konstan tahun 2010. Kondisi PDRB Kabupaten Kampar atas dasar harga berlaku dari tahun 2013 sampai dengan tahun 2020 masih mengandalkan sektor pertanian, pertambangan, industri, konstruksi dan perdagangan. Peranan sektor pada tahun 2019 dan 2020 diperkirakan akan lebih baik dibandingkan dengan tahun-tahun sebelumnya. Secara nominal, keseluruhan nilai PDRB Kabupaten Kampar atas dasar harga berlaku akan mengalami peningkatan dari tahun 2017 sampai dengan tahun 2020. Gambaran lengkap tentang perkembangan PDRB atas dasar harga berlaku tersebut dapat dilihat pada tabel 3.2 berikut:

Tabel 3.2. PDRB Kabupaten Kampar Atas Dasar Harga Berlaku Tahun 2016 – 2020 (Miliar Rupiah)

No	Sektor	2016	2017	2018*	2019*	2020*
1	Pertanian, Kehutanan dan Perikanan	18.200,03	19.597,75	21.015,40	22.540,88	24.180,98
2	Pertambangan dan Penggalian	25.737,54	24.678,05	24.989,52	25.310,85	25.640,43
3	Industri Pengolahan	15.572,00	16.488,54	17.568,13	18.722,80	19.956,56
4	Pengadaan Listrik dan Gas	34,42	40,84	45,72	51,18	57,32
5	Air, Sampah dan Limbah	3,63	3,87	4,02	4,19	4,35
6	Konstruksi	4.795,22	5.091,36	5.588,55	6.135,73	6.737,56
7	Perdagangan Besar dan Eceran	2.277,15	2.433,99	2.669,88	2.929,32	3.214,48
8	Transportasi dan Pergudangan	202,87	218,38	237,67	258,73	281,69
9	Akomodasi, Makan dan Minum	58,92	62,24	67,02	72,18	77,75
10	Informasi dan Komunikasi	253,60	272,57	288,37	305,16	322,97
11	Jasa Keuangan dan Asuransi	283,09	298,83	322,65	348,44	376,36
12	Real Estat	645,80	675,30	725,29	779,17	837,19
13	Jasa Perusahaan	2,37	2,51	2,74	2,99	3,27
14	Pemerintahan, Pertanahan, Sosial	961,78	1.030,10	1.074,73	1.121,56	1.170,61
15	Jasa Pendidikan	330,23	356,47	385,15	416,24	449,91
16	Jasa Kesehatan dan Kegiatan Sosial	124,71	128,47	142,06	157,13	173,82
17	Jasa Lainnya	191,31	210,69	233,00	257,72	285,12
PDRB		69.674,67	71.589,96	75.359,91	79.414,27	83.770,37

Sumber : Kampar Dalam Angka 2018 (Tahun 2018* - 2020* Angka Estimasi)

Berdasarkan hasil estimasi, diperkirakan kontribusi sektor terhadap PDRB mengalami peningkatan. Sektor yang mengalami peningkatan cukup tinggi adalah pertambangan sebesar 30,61%. Selanjutnya pertanian masih akan tetap dominan sebesar 28,87%, dengan komoditas terbesar adalah kelapa sawit dan karet. Sedangkan sektor lainnya perdagangan dan industri masing-masing sebesar 23,82% dan 3,84%.

Tabel 3.3. Distribusi PDRB Kabupaten Kampar Atas Dasar Harga Berlaku Tahun 2013–2020 (Persen)

No	Sektor	2013	2014	2015	2016	2017	2018*	2019*	2020*
1	Pertanian, Kehutanan dan Perikanan	22,17	22,30	24,87	26,12	27,37	27,89	28,38	28,87
2	Pertambangan dan Penggalian	45,56	45,86	39,21	36,94	34,47	33,16	31,87	30,61
3	Industri Pengolahan	20,36	19,65	21,97	22,35	23,03	23,31	23,58	23,82
4	Pengadaan Listrik dan Gas	0,03	0,03	0,04	0,05	0,06	0,06	0,06	0,07
5	Air, Sampah dan Limbah	0,01	0,01	0,01	0,01	0,01	0,01	0,01	0,01
6	Konstruksi	5,48	5,58	6,50	6,88	7,11	7,42	7,73	8,04
7	Perdagangan Besar dan Eceran	2,52	2,79	3,12	3,27	3,40	3,54	3,69	3,84
8	Transportasi dan Pergudangan	0,23	0,23	0,28	0,29	0,31	0,32	0,33	0,34
9	Akomodasi, Makan dan Minum	0,07	0,07	0,08	0,08	0,09	0,09	0,09	0,09
10	Informasi dan Komunikasi	0,34	0,33	0,37	0,36	0,38	0,38	0,38	0,39
11	Jasa Keuangan dan Asuransi	0,36	0,37	0,39	0,41	0,42	0,43	0,44	0,45
12	Real Estat	0,77	0,78	0,90	0,93	0,94	0,96	0,98	1,00
13	Jasa Perusahaan	0,003	0,003	0,003	0,003	0,004	0,004	0,004	0,004
14	Pemerintahan, Pertanahan, Sosial	1,38	1,27	1,37	1,38	1,44	1,43	1,41	1,40
15	Jasa Pendidikan	0,38	0,38	0,45	0,47	0,50	0,51	0,52	0,54
16	Jasa Kesehatan dan Kegiatan Sosial	0,13	0,13	0,17	0,18	0,18	0,19	0,20	0,21
17	Jasa Lainnya	0,21	0,23	0,26	0,27	0,29	0,31	0,32	0,34
PDRB		100,00	100,00	100,00	100,00	100,00	100,00	100,00	100,00

Sumber : Data Olahan

Berkaitan dengan kontribusi sektor, perekonomian Provinsi Riau saat ini juga masih bergantung pada sektor pertambangan, terutama migas yang tersebar di beberapa kabupaten termasuk Kabupaten Kampar. Salah satu kabupaten yang paling signifikan dalam menyumbang perekonomian Provinsi Riau dari minyak adalah Kabupaten Bengkalis. Kontribusi Kabupaten Bengkalis dalam membentuk PDRB Provinsi Riau sebesar 12,58 persen. Kemudian diikuti oleh Kabupaten Rokan Hilir, Siak dan Kampar yang masing-masing berkontribusi sebesar 4,77 persen, 3,89 persen, dan 3,50 persen. Walaupun Kota Pekanbaru bukan merupakan kota penghasil minyak, namun kontribusinya dalam perekonomian Provinsi Riau cukup signifikan, yaitu sebesar 11,48 persen. Kontribusi sektor terbesar Kota Pekanbaru didukung oleh kekuatan aktivitas perekonomian di luar migas, yakni sektor konstruksi, perdagangan, dan industri. Kabupaten lain yang juga berkontribusi cukup besar terhadap perekonomian Provinsi Riau tanpa minyak adalah Kabupaten Indragiri Hilir sebesar 3,86 persen.

Berikutnya adalah estimasi perhitungan PDRB atas dasar harga konstan tahun 2010, sebagai alternatif lain dalam melihat perkembangan dan pertumbuhan ekonomi daerah yang merupakan PDRB riil. Berdasarkan perhitungan PDRB atas dasar harga konstan tahun 2010 menunjukkan bahwa perkembangan ekonomi Kabupaten Kampar juga masih sangat didominasi oleh sumberdaya alam yang memegang peranan penting dalam pertumbuhan ekonomi daerah. Potensi ini ditunjukkan oleh peranan sektor pertanian yang diperkirakan masih cukup dominan mempengaruhi pertumbuhan pembangunan sektor ekonomi selain minyak dan gas, terutama untuk subsektor perkebunan. Perkiraan di tahun 2019 sektor pertanian nilainya sebesar Rp 51.958,30 miliar, dan di tahun 2020 diperkirakan akan meningkat sebesar Rp 53.527,44 miliar.

Tabel 3.4. PDRB Kabupaten Kampar Atas Dasar Harga Konstan 2010 Tahun 2016-2020 (Miliar Rupiah)

No	Sektor	2016	2017	2018*	2019*	2020*
1	Pertanian, Kehutanan dan Perikanan	13.672,51	14.602,67	15.087,36	15.594,49	16.120,54
2	Pertambangan dan Penggalian	13.820,70	13.083,38	13.060,55	13.043,08	13.027,14
3	Industri Pengolahan	13.205,27	14.163,03	14.842,18	15.560,24	16.314,92
4	Pengadaan Listrik dan Gas	23,27	24,39	26,43	28,65	31,07
5	Air, Sampah dan Limbah	2,88	2,96	2,99	3,02	3,05
6	Konstruksi	3.126,37	3.236,10	3.382,23	3.536,40	3.698,03
7	Perdagangan Besar dan Eceran	1.453,32	1.536,74	1.597,65	1.661,65	1.728,42
8	Transportasi dan Pergudangan	147,15	155,44	161,90	168,71	175,81
9	Akomodasi dan Makan Minum	39,33	40,94	42,12	43,36	44,63
10	Informasi dan Komunikasi	206,36	210,45	215,47	220,69	226,07
11	Jasa Keuangan dan Asuransi	221,56	228,16	236,82	245,90	255,36
12	Real Estat	456,80	470,37	483,74	497,70	512,12
13	Jasa Perusahaan	1,71	1,78	1,86	1,95	2,04
14	Pemerintahan, Pertanahan, Sosial	781,99	811,55	825,15	838,99	853,84
15	Jasa Pendidikan	226,42	238,78	245,02	251,53	258,25
16	Jasa Kesehatan dan Kegiatan Sosial	83,10	84,59	88,31	92,23	96,34
17	Jasa Lainnya	140,30	151,26	160,19	169,71	179,82
	PDRB	47.609,04	49.042,59	50.459,98	51.958,30	53.527,44

Sumber : Kampar Dalam Angka 2018 (Tahun 2018* - 2020* Angka Estimasi)

Pertumbuhan ekonomi Kabupaten Kampar tahun 2017-2020 diprediksi akan didorong oleh sektor pertambangan, pertanian, industri, konstruksi dan perdagangan. Berdasarkan PDRB atas dasar harga konstan tahun 2010 jumlahnya diperkirakan akan meningkat dari Rp 49.042,59 miliar menjadi Rp 53.527,44 miliar. Kondisi makro perekonomian Kabupaten Kampar tahun 2019-2020 diperkirakan akan tumbuh sebesar 3,01%-3,02%. Kondisi ini terlihat dari semakin meningkatnya jumlah PDRB atas dasar harga konstan tahun 2010. Pertumbuhan perekonomian Kabupaten Kampar diperkirakan masih akan mengalami peningkatan sesuai dengan pengaruh kondisi perekonomian nasional secara umum, yang berada pada level 5,07%. Perkiraan peningkatan pertumbuhan ekonomi Kabupaten Kampar tahun 2017-2018 akan berada di atas angka pertumbuhan ekonomi Provinsi Riau yang akan mencapai angka 2,89% - 2,97%. Pertumbuhan ini selain didukung oleh semua sektor ekonomi walaupun kondisinya belum maksimal, juga didukung pula oleh kondisi ekonomi makro yang diharapkan akan cukup kondusif dengan laju inflasi yang masih terkendali.

Untuk mengetahui sektor mana yang memberikan kontribusi cukup besar terhadap pertumbuhan ekonomi dapat dilihat dari peranan sektoral setiap tahunnya. Sektor pertanian masih memiliki pasar domestik yang cukup kuat, peranannya masih cukup mampu untuk mengangkat pertumbuhan ekonomi Kabupaten Kampar pada level 3,02% di tahun 2020. Hal ini antara lain disebabkan oleh berkembangnya subsektor perkebunan. Selain itu pertumbuhan sektor konstruksi juga memegang peranan yang cukup tinggi mencapai angka sebesar 4,57%, diikuti oleh pertumbuhan sektor jasa sebesar 21,57%, perdagangan sebesar 4,02%, dan industri sebesar 4,85%.

Tabel 3.5. Pertumbuhan Ekonomi Kabupaten Kampar Tahun 2017-2020 (Persen)

No	Sektor	2013	2014	2015	2016	2017	2018	2019*	2020*
1	Pertanian, Kehutanan dan Perikanan	3,13	4,88	0,36	4,92	6,80	3,32	3,36	3,37
2	Pertambangan dan Penggalian	4,53	0,44	0,30	(0,73)	(5,33)	(0,17)	(0,13)	(0,12)
3	Industri Pengolahan	11,90	4,26	1,54	4,23	7,25	4,80	4,84	4,85
4	Pengadaan Listrik dan Gas	4,25	20,96	8,90	12,52	4,81	8,37	8,41	8,42
5	Air, Sampah dan Limbah	0,36	1,07	2,11	(0,69)	2,78	0,93	0,97	0,98
6	Konstruksi	7,58	6,99	5,13	4,07	3,51	4,52	4,56	4,57
7	Perdagangan Besar dan Eceran	8,32	5,45	0,68	3,84	5,74	3,96	4,01	4,02
8	Transportasi dan Pergudangan	2,88	2,90	8,23	5,50	5,63	4,16	4,20	4,21
9	Akomodasi dan Makan Minum	2,81	2,37	3,88	4,24	4,09	2,89	2,93	2,94
10	Informasi dan Komunikasi	4,52	3,42	2,40	2,03	1,98	2,38	2,43	2,44
11	Jasa Keuangan dan Asuransi	11,61	8,90	(3,53)	3,55	2,98	3,79	3,84	3,85
12	Real Estat	3,74	4,56	4,43	1,43	2,97	2,84	2,88	2,90
13	Jasa Perusahaan	7,35	10,27	3,11	3,01	4,09	4,59	4,63	4,64
14	Pemerintahan, Pertanahan, Sosial	3,01	1,25	2,02	0,06	3,78	1,68	1,68	1,77
15	Jasa Pendidikan	2,12	3,22	2,11	2,86	5,46	2,61	2,66	2,67
16	Jasa Kesehatan dan Kegiatan Sosial	6,83	7,65	9,34	1,14	1,79	4,40	4,44	4,45
17	Jasa Lainnya	10,92	10,44	2,89	3,81	7,81	5,90	5,94	5,96
	PDRB	6,31	3,43	1,09	2,80	3,01	2,89	2,97	3,02

Sumber : Diolah Dari Kampar Dalam Angka 2018

Pertumbuhan Kabupaten Kampar di tahun 2017-2020 diperkirakan akan terus membaik sejalan dengan perkiraan pertumbuhan ekonomi nasional yang mulai membaik pada tahun 2017, dan pertumbuhan ekonomi Riau juga akan mengalami peningkatan dibandingkan dengan tahun sebelumnya. Hal ini didukung dengan membaiknya harga beberapa komoditas unggulan Riau, seperti CPO dan berkurangnya bencana asap secara drastis, akan menyebabkan ekonomi Riau tumbuh sebesar 2,78 persen. Kondisi ini juga

mempengaruhi perkembangan ekonomi pada beberapa daerah kabupaten/kota di Provinsi Riau yang cenderung mengalami percepatan di tahun 2016-2017, walaupun masih ada kabupaten yang mengalami pertumbuhan negatif.

Berkaitan dengan sektor pertanian, dengan prediksi kontribusi sektor pertanian yang agak menurun, terutama untuk pembangunan pertanian tanaman pangan sangat berpengaruh terhadap upaya pemerintah untuk meningkatkan ketahanan pangan daerah Kabupaten Kampar yang diselaraskan dengan program pembangunan nasional yaitu Peningkatan Indeks Pertanaman (IP) dengan peningkatan irigasi. Ada kemungkinan program yang akan dilaksanakan tersebut mengalami kendala, karena situasi dan kondisi yang cukup memprihatinkan terkait dengan penggunaan lahan pertanian, yang mendorong semakin menurunnya kontribusi subsektor tanaman pangan terhadap PDRB Kabupaten Kampar. Kondisi ini diakibatkan oleh semakin meningkatnya kegiatan alih fungsi lahan untuk usaha perkebunan yang semakin luas terutama perkebunan kelapa sawit. Sampai dengan tahun 2015 lahan perkebunan kelapa sawit yang telah ada mencapai 400.250 hektar. Sedangkan untuk tanaman pangan hanya seluas 8.701 hektar, palawija 3.800 hektar, dan tanaman sayur-sayuran seluas 3.444 hektar. Adapun untuk pembangunan sub sektor peternakan dan perikanan kontribusinya masih cukup rendah dibandingkan sub sektor perkebunan.

Membandingkan dengan pertumbuhan ekonomi yang ada di setiap kabupaten/kota, kontribusi sektor pertambangan terutama migas masih cukup dominan mempengaruhi pertumbuhan PDRB. Pada umumnya setiap daerah mengalami pertumbuhan yang positif, kecuali Kabupaten Bengkalis. Kabupaten Bengkalis yang hampir 70 persen perekonomiannya bergantung pada migas, pada tahun 2017 masih mengalami kontraksi pertumbuhan sebesar -1,77 persen. Hal ini diakibatkan oleh kontribusi sektor migas yang akan terus menurun dari tahun ke tahun. Sedangkan untuk kabupaten/kota lainnya, termasuk Kabupaten Kampar pertumbuhan perekonomiannya akan terus meningkat. Perkiraan di tahun 2017 perekonomian Kabupaten Kampar akan meningkat sebesar 3,01 persen, lebih tinggi dibandingkan dengan Provinsi Riau, Kabupaten Siak, dan Kabupaten Rokan Hilir.

Tabel 3.6. Pertumbuhan Ekonomi Menurut Kabupaten/Kota, Provinsi, dan Nasional Tahun 2014-2017 (Persen)

No	Kabupaten/Kota/ Provinsi/Nasional	2014	2015	2016	2017
1	Kuantan Singingi	5,14	(2,14)	3,89	4,43
2	Indragiri Hulu	5,53	(2,94)	3,68	4,02
3	Indragiri Hilir	6,88	2,05	4,84	4,70
4	Pelalawan	6,20	2,46	2,96	4,10
5	Siak	(0,97)	(0,21)	0,35	0,94
6	Kampar	3,43	1,09	2,80	3,01
7	Rokan Hulu	6,50	1,99	4,73	5,56
8	Bengkalis	(3,85)	(2,74)	(2,44)	(1,77)
9	Rokan Hilir	4,81	0,52	2,08	2,03
10	Kepulauan Meranti	4,44	2,85	3,20	3,33
11	Pekanbaru	6,90	5,57	5,95	6,10
12	Dumai	2,68	2,04	4,18	4,45
	Riau	2,71	0,22	2,23	2,71
	Indonesia	5,01	4,88	5,03	5,07

Sumber : Riau Dalam Angka, 2018

Dalam rangka mewujudkan perekonomian daerah yang diinginkan dan untuk mencapai target yang sudah ditetapkan serta dengan melihat tantangan yang dihadapi, maka kebijakan umum ekonomi daerah ke depan diarahkan pada upaya meningkatkan pertumbuhan ekonomi yang berkualitas serta memperkuat landasan kesejahteraan masyarakat, menurunkan angka pengangguran dan mengentaskan kemiskinan. Prioritas pembangunan ini diarahkan sejalan dengan Rencana Kerja Pembangunan Daerah tahun 2020, yang terkait dengan kebijakan :

1. Nasional. Program utama pembangunan adalah: pembangunan manusia dan pengentasan kemiskinan; infrastruktur dan pemerataan wilayah; nilai tambah sektor riil, industrialisasi dan kesempatan kerja; ketahanan pangan, air, energi, dan lingkungan hidup; stabilitas pertahanan dan keamanan. Beberapa sasaran utama yang ingin dicapai adalah rata-rata pertumbuhan ekonomi 5,07% pertahun, tingkat pengangguran 4,8%, tingkat kemiskinan 8,5%;
2. Provinsi. Prioritas utama yang ingin diwujudkan adalah: pembangunan sumberdaya manusia, pembangunan infrastruktur, pembangunan industri, pembangunan pertanian, dan pariwisata. Melalui prioritas ini, beberapa target utama yang ingin dicapai adalah pertumbuhan ekonomi sebesar 2,81%, persentase penduduk yang berada di bawah garis kemiskinan 7,24%, dan tingkat pengangguran terbuka 6,02 persen;
3. Kabupaten Kampar. Adapun program dan prioritas utama yang masih relevan dengan prioritas nasional dan Provinsi Riau yang akan dilaksanakan adalah: menurunkan tingkat kemiskinan, peningkatan infrastruktur, meningkatkan investasi, dan pengembangan pariwisata. Prioritas ini diarahkan pada upaya untuk meningkatkan pertumbuhan ekonomi daerah dengan target yang akan dicapai sebesar 3,02%, dan pengangguran terbuka 5,06%. Kondisi ini juga diharapkan akan dapat mengurangi penduduk di bawah garis kemiskinan sebesar 7,85%.

Tabel 3.7. Target Indikator Makro Kabupaten/Kota, Provinsi, dan Nasional Tahun 2020

No	Kabupaten/Kota/Provinsi/ Nasional	Pertumbuhan Ekonomi	Tingkat Kemiskinan	Tingkat Pengangguran Terbuka	Indeks Pembangunan Manusia
1	Kuantan Singingi	4,76	8,40	5,03	70,36
2	Indragiri Hulu	4,14	6,00	3,98	72,54
3	Indragiri Hilir	4,84	7,00	3,81	67,16
4	Pelalawan	4,80	9,10	3,41	71,72
5	Siak	2,17	5,70	4,60	74,24
6	Kampar	3,02	7,85	5,06	72,85
7	Rokan Hulu	5,92	9,44	5,21	69,31
8	Bengkalis	1,05	6,50	8,22	72,82
9	Rokan Hilir	3,05	6,89	4,39	68,84
10	Kepulauan Meranti	4,01	23,82	4,30	66,41
11	Pekanbaru	6,51	2,94	8,26	80,23
12	Dumai	4,37	4,42	7,42	74,38
	Riau	2,81	7,24	6,02	72,97
	Indonesia	5,3	8,5	4,8	72,51

Sumber : Fasilitasi Rancangan Akhir RKPDP Kabupaten Kampar 2020, Tahun 2019

Berdasarkan perkiraan kondisi ekonomi di tahun 2020 dalam konteks makro regional, dan dengan melihat kondisi ekonomi tahun-tahun sebelumnya maupun kondisi umum perekonomian Nasional maupun Provinsi Riau, diestimasikan akan mampu tumbuh secara dinamis untuk mendorong pembangunan daerah dan peningkatan kesejahteraan masyarakat. Menghadapi kondisi seperti ini memerlukan sikap hati-hati

terutama dalam mengatasi eksisnya pada sektor riil dan imbasnya pada kelompok-kelompok masyarakat yang rentan (keluarga miskin dan kelompok marjinal). Pengaruh pertumbuhan ini tentunya juga terkait dengan optimisme terhadap kontribusi kesempatan kerja yang tersedia tahun 2020 berdasarkan lapangan usaha, karena sebagian besar kesempatan kerja yang ada masih berada pada sektor pertanian sebesar 47,84%. Sedangkan kontribusi kesempatan kerja lainnya yang cukup tinggi adalah sektor perdagangan sebesar 20,28% dan jasa sebesar 13,65%.

Tingkat pertumbuhan angkatan kerja yang cepat dan pertumbuhan lapangan kerja yang relatif lambat akan menimbulkan persoalan pengangguran yang harus segera diselesaikan. Jumlah kesempatan kerja yang tersedia dibandingkan dengan angkatan kerja diperkirakan masih cukup besar di tahun 2020, sehingga akan menimbulkan pengangguran terbuka sebanyak 16.681 orang atau 4,17% terhadap kesempatan kerja yang tersedia berdasarkan lapangan usaha. Secara umum estimasi terhadap kondisi jumlah penduduk, kesempatan kerja, angkatan kerja, dan tingkat pengangguran disajikan pada tabel berikut ini.

Tabel 3.8. Jumlah Penduduk, Angkatan Kerja, Kesempatan Kerja, dan Tingkat Pengangguran Menurut Lapangan Usaha Kabupaten Kampar Tahun 2012-2020 (Orang)

No	Sektor	2013	2014	2015	2016	2017*	2018*	2019*	2020*
1	Pertanian	117.177	134.666	138.772	153.973	157.756	161.633	165.604	169.673
2	Pertambangan	10.285	13.115	3.966	2.589	2.040	1.607	1.267	998
3	Industri	9.533	19.004	13.158	14.811	15.764	16.778	17.857	19.006
4	Listrik, Air Minum	3.706	2.824	2.445	1.527	1.252	1.027	842	690
5	Bangunan	19.872	14.074	17.970	15.942	16.535	17.150	17.787	18.449
6	Perdagangan	70.802	60.259	58.831	67.858	68.853	69.863	70.887	71.927
7	Pengangkutan	12.057	9.546	10.163	14.538	14.667	14.796	14.927	15.059
8	Keuangan dan Bank	8.228	7.906	5.454	9.631	9.829	10.030	10.236	10.446
9	Jasa-Jasa	49.581	47.123	46.324	47.291	47.566	47.843	48.121	48.401
	Kesempatan Kerja	301.241	308.517	297.083	328.160	334.261	340.726	347.528	354.649
	Angkatan Kerja	321.141	328.545	320.491	348.846	354.336	359.912	365.576	371.330
	Pengangguran Terbuka	19.900	20.028	23.408	20.686	20.075	19.186	18.048	16.681
	Jumlah Penduduk	753.376	773.171	793.005	812.702	832.387	839.886	854.441	868.723

Sumber : Sakernas 2011-2014 dan Kampar Dalam Angka 2016-2017

Berdasarkan pertimbangan terhadap kondisi kesempatan kerja yang tersedia dan perkembangan PDRB atas dasar harga konstan tahun 2010, estimasi pertumbuhan ekonomi sebesar 3,02% tahun 2020 diharapkan akan dapat menghasilkan distribusi pendapatan yang lebih merata. Namun kondisi ini belum sesuai dengan harapan, karena nilai angka Indeks Gini Ratio tahun 2020 diperkirakan sebesar 0,27. Capaian ini merupakan prediksi yang didasarkan pada kondisi perekonomian Kabupaten Kampar yang relatif stabil dibandingkan pada tahun sebelumnya meskipun terdapat beberapa peristiwa dan kebijakan ekonomi yang mempengaruhi tingkat pendapatan masyarakat secara umum. Kondisi ini masih menunjukkan ketimpangan sedang, walaupun akan memberikan implikasi terhadap menurunnya jumlah penduduk berpendapatan rendah dan ketimpangan pendapatan antara penduduk berpendapatan tinggi dan penduduk berpendapatan rendah.

Ketidakpastian gejolak harga BBM dan barang-barang kebutuhan masyarakat saat ini, dinilai akan berdampak pada kondisi perekonomian secara nasional maupun regional. Dengan kondisi seperti ini diperkirakan akan berimbas pada pendapatan penduduk Kampar yang semakin tidak merata. Bagi penduduk berpendapatan rendah hanya akan menerima persentase pendapatan sebesar 13,04%, penduduk berpendapatan sedang menerima 24,33% pendapatan, dan 20% penduduk yang berpenghasilan tinggi menerima porsi yang lebih besar yaitu 62,62%.

Tabel 3.9. Distribusi Pendapatan Menurut Kelompok Masyarakat Tahun 2017-2020

Kelompok Masyarakat	Persentase Pendapatan Yang Diterima			
	2017	2018	2019	2020
40% Penduduk Berpenghasilan Rendah	21,72	17,53	14,04	13,04
40% Penduduk Berpenghasilan Sedang	39,59	42,48	25,08	24,33
20% Penduduk Berpenghasilan Tinggi	38,69	39,99	60,88	62,62
Index Gini Ratio	0,323	0,247	0,293	0,272

Sumber : Diolah Dari Data Kampar Dalam Angka 2016-2017 dan Statistik Kesejahteraan Provinsi Riau

Berdasarkan tabel di atas, Indeks Gini Kabupaten Kampar termasuk kategori rendah karena berada pada kriteria $0 < G \leq 0,35$. Kondisi ini harus mendapat perhatian dari Pemerintah Kabupaten Kampar karena berhubungan dengan masalah pendapatan dan kemiskinan. Dari tahun ke tahun pemerintah telah berupaya untuk menanggulangi masalah ini dengan berbagai bentuk program penanggulangan kemiskinan.

Untuk dapat melihat keberhasilan pembangunan saat ini, kita dapat membandingkan tingkat kemiskinan yang terjadi di Provinsi Riau dari tahun 2016-2017. Berdasarkan data yang disajikan, pemerintah telah berusaha menurunkan persentase penduduk miskin dari 8,38 persen pada tahun 2016 menjadi 8,02 persen pada tahun 2017. Sementara target yang akan dicapai oleh Pemerintah Kabupaten Kampar sampai dengan tahun 2020 sebesar 7,24 persen. Berdasarkan Tabel 3.10, dapat diketahui persentase jumlah penduduk miskin yang paling tinggi terdapat di Kabupaten Kepulauan Meranti sebesar 28,99 persen. Sedangkan angka kemiskinan terendah terdapat di Kota Pekanbaru sebesar 3,05 persen.

Tabel 3.10. Penduduk Miskin Menurut Kabupaten/Kota, Provinsi dan Nasional Tahun 2016-2017

No	Kabupaten/Kota/ Provinsi	Garis Kemiskinan		Jlh Penduduk (000)		% Penduduk Miskin	
		2016	2017	2016	2017	2016	2017
1	Kuantan Singingi	468.199	494.747	31,22	31,95	9,85	9,97
2	Indragiri Hulu	419.737	432.589	29,73	29,42	7,15	6,94
3	Indragiri Hilir	315.988	368.134	56,82	55,40	7,99	7,70
4	Pelalawan	473.240	487.648	45,35	44,40	11,00	10,25
5	Siak	391.039	414.501	24,86	26,83	5,52	5,80
6	Kampar	375.716	398.138	67,68	66,33	8,38	8,02
7	Rokan Hulu	420.884	446.901	67,42	69,24	11,05	10,91
8	Bengkalis	455.021	496.657	37,49	38,19	6,82	6,85
9	Rokan Hilir	345.953	367.338	52,40	53,19	7,97	7,88
10	Kepulauan Meranti	427.938	445.025	56,18	53,05	30,89	28,99
11	Pekanbaru	435.082	473.788	32,49	33,09	3,07	3,05
12	Dumai	369.624	403.244	13,76	13,53	4,74	4,57
	Riau	426.001	456.493	515,40	514,62	7,98	7,78
	Indonesia			28.005,39	27.771,22	10,86	10,64

Sumber : Riau Dalam Angka 2018

Agar proyeksi pertumbuhan ekonomi Kabupaten Kampar pada tahun 2019 tidak jauh berbeda dengan tahun 2020 dan diharapkan akan meningkat, perlu didukung dengan nilai investasi yang cukup tinggi serta nilai ekspor dan impor yang lebih proporsional. Pada tahun 2019 dan 2020 pertumbuhan ekonomi Kampar diproyeksikan meningkat dari 2,89% menjadi 3,02%. Sementara itu, inflasi diharapkan hanya berkisar pada level 2,38% - 2,47%.

Tabel 3.11 : Perkiraan Investasi Kabupaten Kampar Tahun 2013-2020 (Juta Rupiah)

No	Sektor	2013	2014	2015	2016	2017	2018	2019	2020
1	Pertanian, Kehutanan dan Perikanan	2.768,80	6.739,93	4.269,93	6.633,19	5.267,72	5.320,71	5.726,75	6.158,00
2	Pertambangan dan Penggalian	15.725,22	9.938,98	4.268,82	3.634,88	1.095,19	788,50	813,65	834,67
3	Industri Pengolahan	4.881,81	3.757,65	3.943,28	3.766,70	3.396,70	4.025,98	4.306,95	4.602,70
4	Pengadaan Listrik dan Gas	2,78	21,71	38,18	27,75	28,57	20,47	22,96	25,75
5	Air, Sampah dan Limbah	0,05	0,28	1,00	0,20	0,64	0,40	0,42	0,44
6	Konstruksi	1.868,47	1.852,66	1.838,83	1.909,93	1.100,50	1.910,09	2.102,64	2.313,03
7	Perdagangan Besar dan Eceran	333,62	928,97	314,11	460,85	335,28	517,50	569,30	625,85
8	Transportasi dan Pergudangan	32,40	44,07	87,14	57,68	45,91	57,74	63,03	68,77
9	Akomodasi, Makan dan Minum	9,79	11,43	15,68	20,89	9,64	14,14	15,28	16,50
10	Informasi dan Komunikasi	50,38	52,66	64,56	23,47	61,17	50,15	53,29	56,57
11	Jasa Keuangan dan Asuransi	137,17	145,14	9,94	86,05	58,15	90,00	97,50	105,54
12	Real Estat	143,39	271,98	228,51	208,84	115,68	201,36	217,05	233,75
13	Jasa Perusahaan	0,62	0,97	0,54	0,63	0,41	0,69	0,76	0,83
14	Pemerintahan, Pertanahan, Sosial	179,71	86,05	133,07	201,50	256,11	162,98	171,04	179,21
15	Jasa Pendidikan	40,33	80,71	131,48	102,01	84,98	92,97	100,79	109,18
16	Jasa Kesehatan dan Kegiatan Sosial	30,59	54,80	108,66	32,81	13,56	52,60	58,32	64,62
17	Jasa Lainnya	58,49	88,48	61,82	51,88	64,03	74,00	82,06	90,93
	Jumlah	26.263,61	24.076,48	15.515,55	17.219,28	11.934,23	13.380,29	14.401,80	15.486,33
	INVESTASI PEMERINTAH KAMPAR	2.449,72	2.756,36	2.825,05	2.550,02	2.421,15	2.322,55	2.588,35	2.665,13
	INVESTASI MASYARAKAT	23.813,89	21.320,12	12.690,50	14.669,26	9.513,08	11.057,74	11.813,61	12.821,20
	PERTUMBUHAN HARGA BERLAKU	14,80%	11,87%	-3,68%	5,11%	2,75%	5,27%	5,38%	5,49%
	PERTUMBUHAN HARGA KONSTAN	6,31%	3,43%	1,09%	2,80%	3,01%	2,89%	2,97%	3,02%
	% INVESTASI TERHADAP PDRB	42,69%	34,99%	23,41%	24,71%	16,67%	17,76%	18,14%	18,49%
	ICOR	2,88	2,95	(6,36)	4,83	6,06	3,37	3,37	3,37
	INFLASI (%)	8,49%	8,44%	-4,77%	2,32%	-0,26%	2,38%	2,41%	2,47%

Berdasarkan PDRB atas dasar harga berlaku, perkiraan investasi yang diinginkan sampai dengan tahun 2020 mempunyai tujuan untuk memenuhi sasaran ekonomi makro, direncanakan mempertahankan keseimbangan struktur perekonomian daerah dan mendukung prioritas pembangunan pada sektor pertanian, industri, perdagangan dan jasa, yang diharapkan dapat mengurangi tingkat pengangguran. Perkiraan jumlah investasi sampai dengan tahun 2019 hanya akan mencapai Rp 14.401,80 miliar dan di tahun 2020 meningkat sebesar Rp 15.486,33 miliar. Sangat diharapkan besarnya angka investasi tahun 2019 akan mencapai 83,28% dan tahun 2020 semakin meningkat sebesar 85,19%, yang berasal dari pihak swasta dan masyarakat. Oleh karena itu yang lebih diutamakan adalah bagaimana meningkatkan produksi dan diversifikasi produk yang dapat dipasarkan ke dalam maupun ke luar negeri. Besarnya jumlah produksi, diharapkan dapat meningkatkan keuntungan yang pada akhirnya akan dapat mendorong peningkatan PDRB dan laju pertumbuhan ekonomi yang cukup tinggi. Sebaliknya investasi pemerintah yang lebih kecil dari swasta sebesar 16,71% dan 14,81%, bertujuan ganda yaitu disamping menjaga stabilitasi, juga mewujudkan pemerataan pembangunan dengan titik berat investasi untuk kepentingan publik agar masyarakat dapat menikmati hasil-hasil pembangunan secara merata.

3.1.5. Tantangan dan Prospek Perekonomian Daerah

Dengan dasar asumsi perkembangan perekonomian tahun 2017 – 2020 berjalan sesuai dengan kondisi riil daerah, maka pada tahun 2020 tantangan dalam pelaksanaan pembangunan ekonomi daerah diperkirakan sebagai berikut:

1. Peranan perekonomian secara makro masih akan tumbuh sebesar 3,01% - 3,02% yang didominasi oleh sektor pertanian, terutama pada subsektor perkebunan, mendorong kebijakan untuk mengembangkan dan meningkatkan sektor industri pengolahan yang tumbuh sebesar 7,25% - 4,85%, perdagangan 5,74% – 4,02% dan jasa 25,92% - 23,34%. Meningkatnya peranan sektor-sektor ini diharapkan akan dapat meningkatkan perekonomian daerah terutama dalam menciptakan lapangan kerja baru dan distribusi pemerataan pendapatan masyarakat secara luas;
2. Dalam upaya untuk meningkatkan distribusi barang dan jasa yang dapat dihasilkan oleh daerah, kondisi yang harus dihadapi dalam era globalisasi ekonomi adalah makin ketatnya persaingan global, yang ditandai dengan membanjirnya produk impor sebagai pesaing produk lokal yang dapat menghambat pertumbuhan produksi dalam negeri dan melemahkan pasar lokal;
3. Isu ketersediaan dan kerawanan pangan akibat perubahan iklim yang sulit diprediksi, polemik gejolak harga kebutuhan pokok, munculnya hama dan penyakit tanaman, peternakan dan perikanan, alih fungsi lahan tanaman pangan, kerusakan lahan akibat bencana dan penggunaan bahan berbahaya (pupuk dan pestisida), serta pertumbuhan penduduk yang cukup tinggi sebesar 2,36%. Selain itu juga isu mutu dan keamanan pangan dan semakin terbukanya arus pasar global akan mempengaruhi daya saing produk-produk pertanian Kabupaten Kampar;
4. Tingkat kemiskinan yang masih cukup tinggi (8,02%), merupakan permasalahan tersendiri bagi pertumbuhan ekonomi daerah. Kemiskinan yang diakibatkan oleh keterbatasan mengakses sumber daya produksi yang tersedia, maupun keterbatasan infrastruktur, diperlukan intervensi pemerintah untuk memberikan kesempatan berusaha bagi masyarakat miskin. Selain itu membuka wilayah tertinggal melalui pembangunan infrastruktur yang memadai bagi perkembangan investasi, pariwisata, dan kelancaran arus barang dan orang;
5. Banyak penduduk usia kerja yang masih mencari pekerjaan mengindikasikan bahwa perekonomian daerah belum optimal mampu menyerap tenaga kerja yang terus bertambah setiap tahun. Selain itu

produk sumberdaya manusia yang dihasilkan dunia pendidikan belum mampu mengimbangi kebutuhan dunia kerja. Rendahnya status pekerjaan sebagai usaha mandiri (wirausaha), memerlukan dorongan dan motivasi agar usaha mandiri dapat lebih berkembang dan menjadi alternatif bagi para tenaga kerja. Hal ini akan tercapai melalui peningkatan kemampuan dan keterampilan tenaga kerja serta penyediaan modal usaha yang murah dan sederhana persyaratannya;

6. Faktor eksternal yang akan mempengaruhi pertumbuhan ekonomi daerah adalah kebijakan nasional untuk mengurangi subsidi BBM dan menaikkan tarif dasar listrik, sehingga akan menyebabkan meningkatnya biaya produksi dan transportasi. Usaha yang terkena dampak paling berat adalah usaha mikro kecil dan menengah. Selain itu akan menurunkan kemampuan daya beli masyarakat terutama masyarakat golongan kecil dan menengah;
7. Pemanfaatan sumber daya alam belum optimal terutama untuk sektor pertambangan dan pariwisata, serta semakin berkurangnya fungsi lingkungan hidup, lahan terbuka hijau dan menurunnya fungsi hutan, sehingga akan membawa dampak pada perkembangan perekonomian daerah;
8. Ketenteraman dan ketertiban, supremasi hukum dan HAM masih perlu menjadi perhatian karena kondisi ekonomi, politik, sosial budaya masih rentan mengalami perubahan bahkan sangat cepat karena pengaruh globalisasi informasi dan reformasi demokrasi. Selain itu pelayanan publik yang diberikan oleh pemerintah daerah masih dirasakan belum memuaskan karena terbatasnya sumber pembiayaan, yang selanjutnya akan berdampak pada berkurangnya minat investor untuk berusaha dan berinvestasi di Kabupaten Kampar.

Memperhatikan kondisi makro yang lalu dan perkembangan saat ini, kondisi perekonomian pada tahun 2019 dan 2020 diperkirakan akan sedikit meningkat. Hal ini dikarenakan Kabupaten Kampar memiliki beberapa prospek ekonomi yang masih dapat diandalkan, antara lain :

1. Karakteristik perekonomian yang didominasi oleh sektor pertanian dan perikanan, sebagian besar merupakan komoditi perkebunan karet, kelapa sawit, dan budidaya ikan air tawar;
2. Pergeseran peran sektor dari primer ke sekunder dan tersier menunjukkan *trend* positif bahkan relatif cepat sehingga akan memacu perolehan nilai tambah produksi yang cukup signifikan bagi masyarakat lokal atau semakin terpacunya pertumbuhan PDRB;
3. Pembangunan infrastruktur jalan, irigasi, dan air bersih, termasuk infrastruktur perdesaan telah ikut mendorong kelancaran arus barang dan jasa dari pusat-pusat produksi ke pasar, dan mengefisienkan sebaran distribusi barang-barang konsumsi masyarakat sehingga diharapkan dapat menahan laju inflasi;
4. Sektor UMKM dan koperasi sebagai pilar penting dalam perekonomian yang tahan krisis, sudah cukup berperan penting dalam berbagai bidang usaha, yang menjadi alternatif lapangan kerja dan pemerataan pendapatan masyarakat;
5. Untuk tumbuh sekitar 2,97%-3,02% di tahun 2019 dan 2020, memang masih dibutuhkan investasi baru dari perkembangan investasi yang sudah ada. Dalam hal ini perlu selalu optimis akan hadirnya investor untuk menangani sektor-sektor yang memerlukan teknologi tinggi dan modal yang besar. Namun terhadap kegiatan ekonomi yang hanya memerlukan teknologi sederhana/tepat guna dan tidak memerlukan permodalan yang besar diharapkan dapat ditangani oleh UMKM dan usaha perseorangan yang ada di wilayah Kampar cukup banyak terutama usaha produktif yang berada di tingkat kecamatan dan perdesaan;
6. Beberapa pengungkit pertumbuhan ekonomi yang dapat diandalkan terutama pada wilayah-wilayah strategis dan cepat tumbuh, serta wilayah-wilayah yang perbatasan langsung dengan kota/kabupaten dan provinsi tetangga. Dengan semakin meningkatnya pembangunan infrastruktur, menunjukkan

pertumbuhan yang sangat baik sehingga akan menambah spirit perkembangan perekonomian dan investasi;

7. Masih sangat memungkinkan untuk mengembangkan pasar lokal, meningkatkan daya saing daerah melalui produk unggulan utama sehingga dalam beberapa tahun kedepan Kampar memiliki produk-produk unggulan yang mampu bersaing di pasar regional, nasional maupun internasional dan sekaligus mampu meningkatkan daya saing daerah di tingkat regional Provinsi Riau, Nasional, dan internasional.

Disamping itu asumsi-asumsi yang menjadi pertimbangan dalam memprakirakan kondisi ekonomi dan keuangan daerah pada tahun 2020 adalah :

1. Apabila perekonomian nasional semakin membaik, terjadi pertumbuhan ekonomi sekitar 5,07% yang pada gilirannya akan terjadi peningkatan APBN dan apabila ketentuan dana perimbangan tetap atau lebih berpihak kepada daerah, maka dana perimbangan diprediksikan bisa naik;
2. Seiring dengan pertumbuhan ekonomi nasional maka ekonomi regional akan ikut tumbuh dan apabila pertumbuhan nasional tahun 2020 diprediksikan 5,06%, Provinsi Riau 2,34%, maka pertumbuhan Kabupaten Kampar diharapkan akan tumbuh sebesar 3,02%. Dan pada saat yang sama maka diprediksikan pertumbuhan PAD akan meningkat sebesar 10,51%;
3. Porsi belanja langsung APBD (dana pembangunan daerah) dipengaruhi oleh kondisi rasio peningkatan dana perimbangan dengan belanja tidak langsung terutama belanja pegawai dan *sharing* pembiayaan kemitraan dengan pemerintah pusat dan provinsi;
4. Pelaksanaan APBN dan APBD sebagai bagian dari investasi pemerintah dan stimulan perekonomian daerah, berjalan lancar sesuai dengan perencanaan;
5. Perekonomian Nasional maupun daerah tidak terganggu oleh situasi politik dan keamanan yang kurang kondusif;
6. Tidak terjadi bencana alam yang merusak infrastruktur dan sumber-sumber perekonomian masyarakat, walaupun terjadi namun masih dalam batas-batas normal yang dapat dikendalikan dampaknya;
7. Pertumbuhan ekonomi tahun 2020 diperkirakan akan meningkat pada kisaran 3,02% yang diharapkan semakin merata, dan juga sudah mulai tumbuhnya investasi karena situasi yang semakin kondusif, walaupun diperkirakan inflasi sekitar 2,47%;
8. Tingkat kemiskinan diprediksi akan berkurang pada tahun 2020 sejalan dengan upaya pemerintah untuk mengembangkan potensi sumberdaya manusia dan potensi masyarakat untuk membangun pondasi ekonomi kerakyatan yang kokoh;
9. Dengan kondisi di atas diharapkan pada tahun 2020 semakin meningkatkan penciptaan lapangan pekerjaan baru pada sektor formal sehingga tingkat pengangguran terbuka pada periode yang sama diharapkan akan semakin menurun.

Dengan berbagai kemajuan yang dicapai pada tahun 2017 dan perkiraan tahun 2020, secara substantif rancangan RKPDP Kabupaten Kampar di tahun 2020 akan diselaraskan dengan perencanaan pembangunan baik di tingkat pusat maupun di tingkat provinsi. Pada tahun 2020 yang akan datang prioritas pembangunan daerah dalam RKPDP sudah diarahkan untuk mewujudkan rencana jangka menengah tahap ke tiga. Tentunya aspek-aspek yang berkaitan dengan prioritas pembangunan tersebut telah disejalkan dengan kebijakan nasional dan provinsi.

RKPDP Kabupaten Kampar Tahun 2020 pada dasarnya disusun dengan menerjemahkan suatu proses pemikiran strategis terhadap kondisi lingkungan internal dan eksternal Kabupaten Kampar yang telah disesuaikan dengan arahan kebijakan pembangunan Nasional dan Provinsi Riau, serta sejalan

dengan agenda dan prioritas pembangunan daerah yang telah ditetapkan untuk mencapai sasaran pembangunan ekonomi terutama peningkatan ekonomi kerakyatan pada tahun 2020 yang akan datang. Kondisi lingkungan strategis yang dihadapi tersebut adalah sebagai berikut :

1. Lingkungan Internal

Lingkungan strategis internal adalah faktor-faktor pendukung yang dimiliki berupa kekuatan atau potensi dan modal dasar dalam pembangunan ekonomi, serta kelemahan yang dapat menghambat pembangunan daerah. Adapun faktor-faktor tersebut diantaranya adalah :

a. Kekuatan :

1) Letak yang strategis;

Kabupaten Kampar terletak pada wilayah yang cukup strategis berada pada lintasan bagian barat dan selatan yang dapat mendorong keunggulan komperatif dan keunggulan kompetitif yang tinggi untuk dimanfaatkan dan dijadikan modal dasar yang besar nilainya bagi pembangunan. Posisi strategis adalah kawasan yang memiliki; potensi ekonomi cepat tumbuh, sektor unggulan yang dapat menggerakkan pertumbuhan ekonomi, potensi ekspor, dukungan jaringan prasarana dan fasilitas penunjang kegiatan ekonomi, kegiatan ekonomi yang memanfaatkan teknologi tinggi, berfungsi mempertahankan tingkat produksi pangan dalam rangka mewujudkan ketahanan pangan, berfungsi mempertahankan tingkat produksi sumber energi (PLTA Koto Panjang) dalam rangka mewujudkan ketahanan energi, dan kawasan yang dapat mempercepat pertumbuhan kawasan tertinggal di dalam wilayah kabupaten. Kawasan strategis Kabupaten Kampar adalah: a) Kawasan perkotaan di wilayah Bangkinang, Lipat Kain, dan Kota Garo, merupakan kawasan pertumbuhan utama yang perlu dikelola dan dikendalikan perkembangannya; b) Kawasan perbatasan dengan Kota Pekanbaru, merupakan kawasan potensial sebagai pusat kegiatan sosial ekonomi dalam konstelasi regional dengan posisi sebagai penyangga dan satelit Kota Pekanbaru; c) Kawasan perbatasan dengan Sumatera Barat, merupakan kawasan yang mempunyai peran sangat penting, bahkan menjadi penentu masa depan rona dan kualitas lingkungan wilayah Pekanbaru dan sekitarnya. Percepatan pembangunan desa pada daerah perbatasan antar kabupaten/kota merupakan salah satu bagian terpenting dalam mendorong pertumbuhan kawasan-kawasan ini.

2) Potensi sumberdaya alam;

Kabupaten Kampar mempunyai topografi yang umumnya datar, landai, hingga sangat curam. Dengan potensi geografis yang demikian, pemanfaatan sumber daya alam diarahkan pada upaya peningkatan produktivitas lahan sesuai dengan komoditas unggulan sektor pertanian dalam arti luas, kehutanan dan pertambangan yang ramah lingkungan dengan pendekatan pengelolaan yang bersifat hulu-hilir. Sasaran pembangunan yang akan dicapai dilaksanakan melalui strategi; peningkatan pembangunan kawasan strategis, peningkatan partisipasi masyarakat dalam pembangunan infrastruktur di perdesaan, meningkatkan nilai tambah ekonomi yang berkelanjutan dengan membangun sektor-sektor unggulan, peningkatan peranan sektor-sektor unggulan dengan memperhatikan dampaknya pada kehidupan sosial dan lingkungan hidup, peningkatan sarana dan prasarana ekonomi untuk mempercepat pertumbuhan ekonomi melalui optimalisasi, pemanfaatan lahan, diversifikasi, intensifikasi, serta pengembangan sentra ekonomi.

- 3) Kapasitas pemerintahan yang semakin baik;
Desentralisasi pemerintahan dan pelaksanaan otonomi daerah yang luas, nyata, dan bertanggungjawab memberikan kewenangan yang lebih besar pada Pemerintah Kabupaten Kampar untuk menyelenggarakan pemerintahan dan pembangunan di daerahnya. Untuk itu diperlukan pendekatan baru sesuai dengan perkembangan situasi dan tuntutan daerah yang bersangkutan. Kebijakan ini telah memberikan peluang dan kesempatan kepada daerah untuk mengembangkan aspirasi, inspirasi dan motivasi yang lebih kuat lagi untuk mengembangkan kreatifitas dan inovasi dalam membangun dan mengembangkan daerah sesuai dengan visi dan misi yang telah ditetapkan oleh seluruh komponen. Berkembangnya sistem manajemen dan kemampuan aparatur dalam mengelola kekayaan yang dimiliki daerah baik sumber daya alam, teknologi, budaya dan adat istiadatnya secara ekonomis, efisien, dan efektif dalam upaya mewujudkan pelayanan kepada masyarakat secara mudah, cepat, terjangkau, tepat waktu, transparan, tepat sasaran dan memenuhi kapasitas hukum merupakan kekuatan yang dapat mendorong pembangunan daerah. Aspek lain yang sangat mendukung adalah penguatan penyelenggaraan pemerintahan dan pembangunan perdesaan pada 21 kecamatan, peningkatan pelayanan melalui penambahan jumlah sarana kantor, kesehatan, pendidikan dan pelayanan publik lainnya, serta peningkatan pelayanan publik yang selaras antara pemerintah pusat dan daerah.
- 4) Berkembangnya Lembaga Pembiayaan Keuangan;
Kebijakan dan program pembangunan yang berorientasi pada pemberdayaan ekonomi rakyat melalui usaha kecil dan menengah, ikut memperkuat tatanan dan struktur perekonomian daerah yang ditandai semakin tumbuh dan berkembangnya UMKM baru yang didukung oleh kehadiran berbagai lembaga pendukung di bidang permodalan milik Pemerintah Daerah, laba dari BUMN yang disisihkan, maupun lembaga swasta yang memberikan fasilitas pinjaman lunak dalam rangka pemanfaatan pelaksanaan program CSR (*Corporate Social Responsibility*), serta tumbuh dan berkembangnya sejumlah lembaga pembiayaan dan lembaga keuangan mikro dalam bentuk Bank Perkreditan Rakyat (BPR), Baitul Mal Tanwil (BMT), Koperasi Simpan Pinjam (KSP), Koperasi Kampar Mitra Mandiri (KKMM). Badan Usaha Milik Desa (BUMDes), untuk meningkatkan ekonomi masyarakat perdesaan, dan sebagainya yang menyediakan fasilitas pembiayaan dengan persyaratan relatif lunak.
- 5) Penguatan Badan Usaha Milik Daerah;
Dalam rangka mengakselerasikan pencapaian tujuan pembangunan melalui perluasan peran pemerintah secara tidak langsung dalam penyelenggaraan pembangunan, maka sejumlah Badan Usaha Milik Daerah (BUMD) yang ada telah diperkuat kapasitasnya dan menunjukkan kondisi yang semakin kompetitif, seperti PT. Bank Riau Kepri, PT. Sarana Pembangunan Riau (PT. SPR), PT Permodalan Ekonomi Rakyat (PT. PER).
- 6) Kondisi sosial, politik dan keamanan yang kondusif;
Terciptanya suasana kehidupan politik yang semakin demokratis dan transparan sehingga keterlibatan masyarakat dalam melakukan kontrol semakin tinggi, yang menuntut adanya pola dan pendekatan baru dalam penyelenggaraan pembangunan daerah. Sesuai dengan tuntutan reformasi dan penyelenggaraan pemerintahan yang lebih demokratis, transparan dan bersih, maka partisipasi masyarakat akan menempati posisi yang strategis di dalam pembangunan. Keberagaman sosial, budaya, ekonomi dan letak yang strategis, ikut mempengaruhi kondisi keamanan dan ketertiban masyarakat. Dengan semakin berkembangnya suasana kehidupan

sosial, ekonomi, politik dan peningkatan kualitas dan kuantitas sistem penyelenggaraan Kamtibmas, maka suasana Kamtibmas yang kondusif tetap terpelihara dan dapat dikembangkan oleh pemerintah dan seluruh masyarakat Kabupaten Kampar.

7) Dimensi spiritual, dan kultural sebagai basis nilai dalam pembangunan;

Pada dasarnya masyarakat Kabupaten Kampar adalah masyarakat yang religius dimana nilai-nilai keagamaan masih menjadi basis nilai yang dianut pada segala aktivitas kehidupan masyarakat. Agama memiliki nilai-nilai religi yang bersifat universal antara lain kewajiban manusia untuk berupaya hidup sejahtera, memelihara kerukunan hidup antarumat beragama, dan penguatan norma-norma kehidupan beragama. Disamping itu, masyarakat juga memiliki nilai-nilai budaya Melayu yang luhur dan mengakar kuat sebagai kekayaan daerah yang harus dilestarikan. Manusia yang berbudaya identik dengan sikap memelihara keseimbangan antara daya cipta, karya dan karsa, menghargai nilai-nilai kemanusiaan, memiliki apresiasi terhadap seni, menghargai kemajemukan dan perbedaan, pengembangan dan revitalisasi budaya daerah menjadi salah satu basis nilai dalam pembangunan daerah. Sebagai daerah yang terbuka, keragaman etnik dan suku yang telah menyatu dengan masyarakat yang bertempat tinggal, hidup, berkembang dan berusaha di Kabupaten Kampar merupakan bagian yang tidak terpisahkan dari jiwanya. Hal ini menjadi modal sosial yang akan ikut memacu pembangunan ekonomi daerah guna mencapai visi dan misi yang sudah ditetapkan.

8) Kualitas sumberdaya manusia yang telah berkembang;

Kualitas sumberdaya manusia dapat diukur dari Indeks Pembangunan Manusia (IPM), yakni nilai rata-rata dari tiga komponen utama pembangunan manusia yakni pendidikan dengan indikator rata-rata lama sekolah, kesehatan dengan indikator usia harapan hidup, dan ekonomi dengan varitas daya beli. IPM Kabupaten Kampar saat ini merupakan salah satu IPM yang cukup berkembang, secara regional berada pada urutan ke-5 dari 12 kabupaten/kota yang ada di Provinsi Riau, dengan nilai IPM pada tahun 2016 sebesar 71,39. Salah satu aspek penting yang mendorong semakin berkembangnya sumberdaya manusia Kabupaten Kampar adalah adanya pemerataan dan perluasan akses pendidikan, peningkatan mutu, relevansi dan daya saing pendidikan, serta peningkatan akses masyarakat terhadap pelayanan kesehatan dan pengembangan pelayanan kesehatan berbasis masyarakat. Aspek lain dari semakin berkembangnya kualitas sumberdaya manusia adalah tumbuhnya lapangan usaha kerja produktif yang dapat meningkatkan daya beli masyarakat dan mengurangi pengangguran.

9) Tersedianya sarana dan prasarana;

Sarana dan prasarana dasar yang memadai menjadi salah satu modal dasar dalam pembangunan. Tersedianya sarana dan prasarana perhubungan berupa jalan dan transportasi, listrik, air bersih, telepon, bank, sarana pendidikan, rumah ibadah dan rumah sakit, merupakan salah satu bentuk "insentif", yang memberikan kemudahan bagi para pelaku ekonomi untuk berinvestasi. Beberapa upaya yang dilakukan untuk mendorong pengembangan ekonomi daerah antara lain; melaksanakan pembangunan jalan antardesa, mengupayakan sumber-sumber pembiayaan, membuka isolasi daerah dengan penyediaan infrastruktur perhubungan, peningkatan pembangunan infrastruktur perhubungan yaitu jalan dan terminal, pembangunan infrastruktur pedesaan dan perkotaan yang memiliki *multiplier effect* dalam peningkatan ekonomi masyarakat, pembangunan jalan strategis pada kantong-kantong produksi, pelebaran dan relokasi ruas jalan, pembangunan turab penahan tebing sungai, pemeliharaan ruas jalan nasional di Kabupaten Kampar, memfungsionalisasikan jalan kabupaten akses beberapa desa

ke ibukota kecamatan, penanganan ruas jalan non status, pembangunan/peningkatan bangunan konstruksi antisipasi bencana (longsor dan banjir), meningkatkan ketersediaan tenaga listrik di daerah yang belum mempunyai jaringan terutama di kawasan terpencil/miskin dan cepat tumbuh, penyediaan perumahan bagi masyarakat miskin dan berpenghasilan rendah, serta meningkatkan penyediaan air minum dalam rangka pencapaian MDG'S.

b. Kelemahan:

1) Ketergantungan pada kebijakan ekonomi luar negeri;

Dengan posisi strategis dan sumbangan sumberdaya alam yang potensial, fenomena globalisasi dan liberalisasi perekonomian, memberikan konsekuensi logis pada kerentanan ekonomi yang tinggi dan sangat resisten terhadap perubahan kondisi dan kebijakan ekonomi luar negeri. Krisis keuangan global memberikan ketidakpastian terhadap stabilitas perekonomian daerah. Dampak yang paling dirasakan adalah terkait dengan Dana Bagi Hasil (DBH) sebagai sumber penerimaan APBD, ataupun fluktuasi harga minyak sawit (CPO) dan komoditas pertanian lainnya serta produk manufaktur yang diproduksi dan selanjutnya dipasarkan pada pasar internasional.

2) Kondisi Lahan;

Fisiografi lahan wilayah Kabupaten Kampar didominasi oleh grup kubah gambut, aluvial, dataran, dataran tuf masam, perbukitan, dan pegunungan. Untuk beberapa wilayah dengan karakteristik tertentu pengelolaan potensi sumber daya alam menghadapi permasalahan yang kompleks karena membutuhkan investasi yang cukup besar, teknologi yang tinggi, dan sistem manajemen modern oleh karena pengelolaan lahan gambut membutuhkan sistem drainase dalam skala besar serta input pemupukan dan pengapuran tanah yang cukup intensif. Kesulitan lain yang dihadapi pada kawasan "lahan marginal" lainnya adalah untuk memperoleh sumber air baku dengan kualitas yang baik dan layak untuk penyediaan air bersih. Sebaran potensi sumberdaya alam dan kondisi lahan tidak merata dan tidak sama, sehingga mengakibatkan terjadinya disparitas perkembangan ekonomi antarwilayah seperti, antarkawasan perkotaan dan perdesaan, antarkawasan bagian selatan dan barat, yang antara lain disebabkan oleh adanya pemusatan usaha skala besar pada pusat-pusat kegiatan utama dan monopoli investasi beberapa perusahaan berskala besar. Pusat-pusat kegiatan belum mampu berfungsi sebagai penggerak perkembangan wilayah. Pertumbuhan sektor non-migas terutama yang terkait dengan pengelolaan sumberdaya alam belum memberikan kontribusi yang optimal terhadap penguatan struktur perekonomian dan pembangunan berkelanjutan, walaupun potensi yang telah dikembangkan secara kuantitatif cukup luas untuk pengembangan sektor pertanian tanaman pangan dan hortikultura, perkebunan, perikanan, dan pemanfaatan hasil hutan. Hal ini disebabkan oleh karena perkembangan pada sektor tersebut tidak seimbang dengan kemajuan pembangunan di hilirnya.

3) Permasalahan sengketa lahan dan tata ruang;

Penguasaan lahan yang berlebihan baik oleh swasta maupun individu telah menimbulkan permasalahan yang tersendiri, terutama dalam hal pemanfaatan yang masih kurang sehingga disatu sisi cukup banyak lahan-lahan yang tidak produktif (lahan tidur), namun di lain sisi banyak pihak yang membutuhkan lahan-lahan baru untuk pengembangan pertanian dan masih cukup banyaknya petani yang memiliki lahan di bawah standar (≤ 2 hektar) untuk menyangga ekonomi rumah tangganya. Selain itu adanya persoalan tapal batas dan terlantarnya lahan-lahan kritis

yang belum terselesaikan akan menghambat proses pembangunan yang sedang berjalan terkait dengan pembangunan infrastruktur, investasi, sosial dan pemerintahan. Hal terpenting untuk mengatasi permasalahan ini adalah pemerintah daerah berupaya mendorong percepatan penyelesaian tapal batas antar kabupaten dan kabupaten tetangga, percepatan penyelesaian tata ruang daerah Kabupaten Kampar, dan percepatan penyelesaian sengketa pertanahan dan perkebunan.

4) Distribusi penduduk dan pembangunan tidak merata;

Distribusi penduduk yang belum merata serta terkonsentrasinya permukiman mengikuti pola daerah aliran sungai (Sungai Tapung, Sungai Kampar), serta di wilayah daratan belum cukup tersedia sarana dan prasarana. Distribusi penduduk menunjukkan bahwa jumlah penduduk di wilayah perkotaan dan perbatasan pertumbuhannya meningkat jika dibandingkan dengan penduduk di wilayah perdesaan, mengindikasikan bahwa kebijakan pembangunan lebih berorientasi pada kawasan perkotaan. Selain itu pertumbuhan penduduk Kabupaten Kampar masih digolongkan tinggi sebesar 2,50%, terutama pertumbuhan yang disebabkan oleh migrasi. Akibat distribusi penduduk yang tidak merata dan pertumbuhan penduduk yang cukup tinggi menimbulkan persoalan bagi distribusi angkatan kerja, pemerataan pembangunan, dan penyediaan prasarana ekonomi dan sosial. Selain itu adalah persoalan pemberdayaan ekonomi rakyat untuk masyarakat tempatan, dengan isu klasik rendahnya kualitas sumberdaya manusia yang terkait dengan rendahnya keterampilan, etos kerja, kurang kuatnya budaya wirausaha, rendahnya kemampuan manajerial dan terbatasnya aksesibilitas terhadap sumber informasi pemasaran, permodalan dan bahan-bahan penunjang produksinya, serta pemanfaatan teknologi tepat guna. Beberapa solusi yang dapat dilakukan untuk mengatasi persoalan antara lain adalah peningkatan layanan administrasi kependudukan dan catatan sipil, pengendalian dan penanggulangan masalah sosial kemasyarakatan akibat migrasi penduduk dari luar Kabupaten Kampar pada daerah/kecamatan tertentu, percepatan pembangunan desa pada daerah perbatasan antar kabupaten/kota, dan pembangunan secara terpadu pada kawasan terpencil dan miskin.

5) Rendahnya kualitas sumberdaya manusia dan tingginya kemiskinan;

Jumlah penduduk miskin yang belum turun secara signifikan, khususnya di daerah terpencil, belum optimalnya program-program penanggulangan kemiskinan dan masih rendahnya peran serta lembaga swasta dalam upaya penanggulangan kemiskinan. Kualitas sumberdaya manusia sebagian besar penduduk yang relatif masih rendah terutama pada sektor pertanian. Dari sisi penyebarannya, kondisi sumberdaya manusia yang berkualitas dari segi jumlah maupun keragaman keahlian pada umumnya berada di perkotaan, karena ketersediaan sarana dan prasarana pendidikan yang belum merata di seluruh kecamatan. Persoalan-persoalan lain yang menjadi indikasi masih lemahnya pembangunan sumberdaya manusia adalah masalah pengembangan metodologi dan kurikulum, PAUD dan penuntasan wajib belajar 9 tahun, terbatasnya sarana dan prasarana pembelajaran dan perpustakaan serta fasilitas lainnya, mutu pendidikan dan tenaga kependidikan, terbatasnya SMK, pemerataan akses pendidikan dan jumlah pendidik di daerah terpencil dan rawan bencana, pengembangan akademi/politeknik dan tenaga kerja siap pakai, peran dan prestasi pemuda di bidang pembangunan, perluasan kesempatan kerja terutama tenaga kerja wanita, kesetaraan gender, kualifikasi tenaga kerja lokal, keterbatasan pelayanan kesehatan dan tenaga kesehatan di daerah terpencil dan rawan bencana, pelayanan kesehatan dasar dan rujukan, integrasi KB dan kesehatan, lingkungan

perumahan sehat dan sanitasi yang layak. Sedangkan untuk persoalan kemiskinan adalah terkait dengan pengembangan ekonomi kerakyatan, pelayanan pendidikan dan kesehatan masyarakat miskin, penanggulangan fakir miskin dan anak terlantar, penyediaan pelayanan dasar dan perlindungan sosial untuk masyarakat miskin, penanggulangan dan pengentasan kemiskinan yang berbasis pada pemberdayaan UMKM.

6) Lemahnya penegakan hukum;

Perubahan paradigma yang telah terjadi dalam berbagai aspek kehidupan politik, ekonomi, dan sosial budaya, masih relatif kurang dipahami secara utuh dan disikapi secara arif oleh sebagian aparat dan para elite, sehingga menyebabkan munculnya persoalan yang dapat mengganggu proses percepatan pembangunan untuk mencapai visi dan misi yang telah disepakati. Selain itu upaya penegakan hukum yang masih kurang konsisten, transparan, dan adil, juga telah ikut menciptakan kerawanan terhadap berbagai bentuk kondisi keamanan dan ketertiban masyarakat, korupsi dan kolusi, illegal logging, sengketa lahan perkebunan dan tapal batas, pembakaran lahan, dan berbagai tindakan yang dapat menimbulkan instabilitas daerah.

7) Infrastruktur yang terbatas;

Pengembangan investasi dan kawasan industri membutuhkan dukungan sistem transportasi multi moda dan prasarana sosial dan ekonomi lainnya, selain itu akses jalan juga diperlukan dengan tujuan untuk memobilisasi barang khususnya hasil perkebunan. Kerjasama antar daerah sangat diperlukan untuk membuka jaringan jalan sebagai sarana transportasi darat yang akan mengakses langsung ke kawasan industri sehingga membuka daerah baru yang selama ini terisolir di kawasan tersebut dan merangsang pertumbuhan ekonomi baru. Karakteristik wilayah dengan kondisi topografi dan tekstur lahan yang sedemikian rupa, telah membawa efek terhadap pembangunan infrastruktur yang relatif lambat untuk mampu mengakses ke seluruh wilayah terutama yang potensial. Kondisi ini menyebabkan masih terjadinya disparitas pembangunan antar wilayah kecamatan maupun antara desa dan kota, bahkan pada sejumlah wilayah telah menimbulkan kerawanan yang tinggi baik terhadap rawan bencana, rawan pangan, rawan gizi buruk dan rawan terhadap kemiskinan dan kebodohan. Pembangunan yang dilaksanakan terkait dengan lemahnya infrastruktur antara lain; program multi years, pembangunan jalan antar desa, membuka isolasi daerah, peningkatan sarana dan prasarana air bersih dan air bawah tanah, peningkatan sarana dan prasarana perhubungan, kebersihan, pasar dan perdagangan, peningkatan saluran irigasi, Pembangunan RSS, PNPM Mandiri Perdesaan dan PAMSIMAS, peningkatan kualitas lingkungan permukiman dan perumahan masyarakat di perdesaan dan perkotaan, serta percepatan pembangunan sarana dan prasarana pada daerah pasca bencana.

8) Degradasi lingkungan hidup;

Konflik pemanfaatan ruang sebagian besar dihadapi kecamatan terutama berkaitan dengan tumpang tindih fungsi ruang, perbedaan kepentingan atas bidang lahan, dan pemanfaatan lahan secara liar. Pemanfaatan ruang daratan dan perairan berfungsi lindung oleh kegiatan budidaya, memberikan dampak berupa kerusakan dan penurunan kualitas lingkungan. Pada masa mendatang pemanfaatan ruang perlu diselaraskan dengan ketetapan yang telah diatur dalam RTRW Provinsi, Kabupaten dan Nasional, terutama dalam upaya mempertahankan, menjaga dan melestarikan kawasan yang berfungsi lindung, suaka alam, dan kawasan bergambut. Degradasi kualitas lingkungan hidup akan semakin parah akibat tingginya tingkat pencemaran dan pengrusakan hutan. Persoalan iklim global juga terasa semakin memprihatinkan karena

rusaknya ekosistem akibat lemahnya pengawasan dan kesadaran masyarakat, sehingga mengganggu kegiatan ekonomi dan sosial serta kondisi kesehatan masyarakat. Upaya rehabilitasi hutan dan lahan, reboisasi, konservasi dan perlindungan sumberdaya alam menjadi salah satu bagian terpenting dalam mengatasi tingginya degradasi lingkungan.

2. Lingkungan Eksternal

Lingkungan strategis eksternal adalah faktor-faktor yang dimiliki berupa peluang dan ancaman yang berpengaruh pada perkembangan pembangunan ekonomi Kabupaten Kampar. Adapun faktor-faktor tersebut diantaranya adalah :

a. Peluang:

1) Lingkungan strategis;

Perkembangan politik nasional yang dinamis, tuntutan mewujudkan kehidupan politik yang demokratis, transparan, akuntabel dan otonomisasi, menjadi peluang bagi daerah untuk meningkatkan kemampuan dalam mengembangkan kondisi, potensi dan kapasitas yang ada lebih maksimal dan dinamis berdasarkan karakteristik daerah, aspirasi masyarakat daerah, dan kemauan politik tanpa intervensi dan campur tangan dari pemerintah yang lebih tinggi. Letak dan posisi yang strategis merupakan salah satu daya dukung bagi perkembangan ekonomi, aspek sosial politik, dan sosial budaya yang relatif baik, aman, dan stabil juga mendorong pemerintah dan masyarakat untuk dapat mengembangkan kerjasama secara bilateral maupun multilateral yang bersifat sinergis untuk meningkatkan dan mempercepat proses penguatan ketahanan ekonomi daerah yang berbasis pada potensi sumberdaya daerah dan pemberdayaan ekonomi rakyat dalam mengatasi kemiskinan, peningkatan kualitas sumberdaya manusia, meningkatkan pembangunan infrastruktur, serta peningkatan kualitas pelayanan pemerintah dan sosial kemasyarakatan.

2) Perkembangan politik nasional yang dinamis;

Stabilitas politik, ekonomi, sosial budaya, keamanan dan ketertiban daerah yang dapat dipertahankan, telah menumbuhkan kepercayaan yang cukup kuat bagi kalangan investor baik yang ada di dalam maupun di luar negeri, sehingga hal ini merupakan peluang yang dapat dimanfaatkan untuk tetap terus mendorong kegiatan investasi dalam rangka mempercepat pertumbuhan ekonomi dan peningkatan kesejahteraan masyarakat, serta perwujudan visi pembangunan daerah. Terbukanya pasar domestik, regional, dan internasional bagi produk-produk pertanian, perkebunan dan perikanan, telah mendorong perkembangan sektor transportasi, sektor jasa dan sektor terkait lain.

3) Kerjasama regional;

Kerjasama ekonomi regional melalui perjanjian bilateral dan multilateral memberikan peran secara khusus bagi Kabupaten Kampar melalui IMT-GT, SOSEK MALINDO, Dunia Melayu Dunia Islam (DMDI), AFTA, dan APEC serta otonomi daerah memberikan peluang untuk mengembangkan perekonomian dengan lebih leluasa dalam pasar global. Demikian pula berbagai kebijakan nasional ikut mendukung pembangunan ekonomi secara terpadu dengan penempatan kebijakan wilayah nasional lainnya. Kebijakan tersebut antara lain pengembangan Kawasan Ekonomi Khusus (KEK) berbasis industri, perdagangan dan jasa. Penetapan Dumai sebagai pusat pengembangan *biofuel* dengan bahan baku kelapa sawit di sekitarnya serta

kebijakan TATRANAS yang menempatkan Provinsi Riau sebagai pusat lintasan regional, juga kerjasama ekonomi yang dapat dikembangkan melalui kebijakan penataan ruang nasional dan menempatkan Kota Pekanbaru sebagai pusat kegiatan nasional, dan sebagainya. Pemerintah Kabupaten Kampar dapat memanfaatkan kerjasama ini melalui upaya peningkatan sumber pembiayaan terkait dengan *sharing* tanggung jawab bersama antara pemerintah dengan BUMN/PBS dalam pemanfaatan ruas jalan nasional, provinsi dan kabupaten untuk memperlancar arus transportasi dan peningkatan pembangunan infrastruktur lainnya sehingga Kabupaten Kampar tidak tertinggal dibandingkan dengan daerah kabupaten/kota lainnya.

b. Ancaman;

1) Isu lingkungan hidup;

Dinamika sikap dan pandangan Pemerintah Pusat terhadap penyelenggaraan pemerintahan daerah sebagai upaya untuk mewujudkan otonomi daerah, terutama dalam hal manajemen pembangunan, manajemen keuangan daerah, kebijakan fiskal, dan kebijakan eksplorasi dan eksploitasi sumberdaya alam telah membuat suasana penyelenggaraan pemerintahan daerah menjadi tidak pasti dan sulit dilakukan perkiraan. Hal ini menantang kemampuan dan kapasitas Pemerintah Kabupaten Kampar beserta seluruh komponen penyelenggara pemerintahan untuk selalu mengawasi, menuntut dan memperjuangkan apa yang menjadi haknya dari sikap ketidakadilan dan kurangnya proporsionalitas terhadap Kabupaten Kampar dari Pemerintah Pusat dan Provinsi. Posisi geografis yang strategis dan kekayaan sumberdaya alam yang dimiliki berpotensi meningkatkan perekonomian dan kesejahteraan, sekaligus menjadi tantangan bagi pemerintah kabupaten dan masyarakat untuk melestarikan lingkungan hidup. Keberadaan instansi yang membidangi lingkungan hidup ditempatkan sebagai koordinator dengan memaksimalkan peran serta seluruh OPD, masyarakat, dan dunia usaha dalam pengelolaan lingkungan, serta tersedianya pranata dan perangkat pengaturan dan pengendalian kerusakan dan penurunan kualitas lingkungan dapat menjadi modal dalam penyelenggaraan pembangunan daerah yang berwawasan lingkungan. Pemerintah dapat berpartisipasi aktif dalam kegiatan peningkatan pengawasan dan pengendalian pembangunan yang berwawasan lingkungan.

2) *Good Governance*;

Dampak globalisasi menimbulkan konsekuensi logis pada perubahan lingkungan strategis yang berdimensi politik, ekonomi, dan sosial budaya baik pada tataran nasional maupun regional, dengan tuntutan yang mengarah pada transparansi, demokratisasi, akuntabilitas, dan persaingan, merupakan sesuatu yang apabila tidak dikelola dengan baik dan hati-hati akan dapat menimbulkan persoalan yang dapat mengganggu proses perwujudan visi ke depan. Dengan melihat pada kondisi dan kemampuan yang ada, baik pada tataran pemerintahan maupun kemasyarakatan diperlukan suatu upaya peningkatan kualitas dan kemampuan untuk menjawab perubahan lingkungan strategis yang cepat tersebut agar benar-benar secara nyata mampu dan siap untuk bersaing dan bersanding dalam kancah pergaulan internasional dan regional yang setara. Salah satu indikator yang menunjukkan bahwa Kampar mampu bersaing adalah meningkatnya kinerja aparatur dalam hal pelayanan publik, terutama promosi, pelayanan, perizinan dan peningkatan iklim investasi.

3) Dinamika dan fluktuasi kondisi ekonomi;

Pemekaran wilayah pada dasarnya bertujuan untuk memperpendek rentang kendali administrasi pemerintah dan mempercepat proses pembangunan guna pemberdayaan masyarakat.

Persoalan pasca pemekaran adalah membangun dan mengembangkan kawasan yang dapat menjadi penghubung strategis dengan daerah lain. Di sisi lain, masih banyaknya daerah yang terisolir dan rendahnya tingkat kesejahteraan masyarakat. Untuk mengimbangi perkembangan wilayah dan mewujudkan visi pembangunannya, maka tantangan yang dihadapi adalah masalah keterbatasan akses transportasi terutama yang menuju ke kantong-kantong produksi yang ada di daerah pedesaan, komunikasi, informasi, serta pengadaan infrastruktur air bersih dan tenaga listrik yang baik dan memadai. Alih fungsi lahan juga menjadi persoalan terhadap tingkat kesejahteraan masyarakat antara petani tanaman pangan dengan perkebunan dan adanya tuntutan pasar dengan tingkat harga yang menjanjikan terhadap produk-produk pertanian perkebunan. Hal ini akan mengancam ketahanan pangan mengingat luasan lahan pertanian tanaman padi yang semakin kecil. Tantangan lain yang harus diselesaikan adalah persoalan kemiskinan, dengan kompleksitas faktor yang saling berkaitan, antara lain tingkat pendapatan, kesehatan, pendidikan, akses terhadap barang dan jasa, lokasi geografis, gender dan kondisi lingkungan.

- 4) Kebijakan pemerintah pusat yang berubah-ubah;
Penurunan berbagai bentuk alokasi kegiatan pembangunan dari Pemerintah Pusat karena daerah dianggap telah mampu misalnya karena tingginya angka IPM, pada hal kenyataan yang ada tidak demikian oleh karena masih banyak permasalahan mendasar lainnya di luar variabel untuk menghitung indikator IPM tersebut, seperti masalah kesejahteraan, keterbatasan infrastruktur, persaingan dengan negara tetangga, kerawanan dan sebagainya.
- 5) Keterbukaan daerah;
Kabupaten Kampar masih menghadapi tantangan yang cukup besar dalam hal mobilitas penduduk barang dan jasa. Infrastruktur yang ada masih terbatas, di samping itu sarana dan prasarana pengangkutan darat dan sungai belum cukup memadai. Aksesibilitas beberapa daerah sentra produksi dan sentra perdagangan juga dirasakan masih sangat rendah sehingga menghambat perkembangan perdagangan. Kawasan-kawasan tertentu yang dicadangkan menjadi kawasan andalan belum dapat dikembangkan karena ruas jalan yang menghubungkan ke daerah potensial belum berfungsi sepenuhnya karena masih terbatasnya infrastruktur dan fasilitas yang dimiliki. Disamping itu permasalahan utama di daerah kecamatan dan pedesaan adalah terbatasnya sarana jalan, jembatan dan jalan poros mengingat infrastruktur ini sangat dibutuhkan masyarakat dalam melakukan kegiatan ekonomi dan sosial.
- 6) Globalisasi;
Globalisasi merupakan tantangan paling utama bagi daerah, terutama dalam upaya bersaing dengan daerah tetangganya maupun negara tetangga untuk menjual potensi infrastruktur daerah yang potensial. Guna menghadapi tantangan yang berat tersebut diperlukan strategi untuk mengembangkan dan mengoptimalkan pemanfaatan sistem infrastruktur yang ada agar dapat menjadi pusat pelayanan barang dan jasa. Lingkungan hidup yang lestari menjadi salah satu tuntutan global yang memberikan implikasi terhadap kegiatan pembangunan secara menyeluruh. Mau tidak mau, suka tidak suka globalisasi akan memasuki semua lapisan kehidupan, sementara masyarakat yang berdomisili di wilayah pedesaan belum siap menghadapi tuntutan tersebut. Pemerintah Kabupaten Kampar perlu memperkuat dan mewujudkan *trade barrier*, standar mutu lingkungan bagi produk yang memasuki pasar internasional, berbagai peraturan terkait konvensi Internasional yang telah diratifikasi dan sebagainya.

Untuk memanfaatkan potensi ekonomi lokal melalui kerjasama lokal, regional dan antarwilayah dalam mendukung pengembangan ekonomi daerah guna meningkatkan daya tarik investasi, fokus sasarannya adalah :

1. Terbentuknya jejaring kerjasama antar daerah dan antar lembaga yang semakin mantap dan sinergis dalam bidang-bidang pembangunan yang memberikan peluang kepada masyarakat untuk mengembangkan perekonomian daerah dan dalam pengelolaan sumber daya alam dan lingkungan hidup;
2. Terpenuhinya sarana dan prasarana serta kerjasama antarlembaga di daerah dan wilayah;
3. Meningkatkan ketahanan pangan melalui sistem kewaspadaan pangan dan gizi, lumbung pangan dan desa mandiri pangan;
4. Meningkatkan produktivitas pertanian melalui pertanian terpadu, benih bermutu, pengendalian hama terpadu, optimalisasi pupuk organik dan penerapan teknologi tepat guna;
5. Meningkatnya kualitas manajemen pariwisata, yang mendukung pengembangan ekonomi lokal;
6. Meningkatnya kualitas forum pengembangan ekonomi daerah;
7. Berkembangnya potensi lokal melalui pendekatan klaster dan kawasan, khususnya pertanian, industri dan pariwisata;
8. Memperkuat kemandirian wilayah melalui pengembangan klaster dan *Regional Economic Development Strategic Program* (RED-SP) dalam rangka memberdayakan dan mengoptimalkan potensi lokal di daerah;
9. Meningkatkan kualitas pelayanan publik meliputi peningkatan sistem pelayanan, sarana dan prasarana serta regulasi melalui *One Stop Services*;
10. Meningkatkan kapasitas pemerintah daerah, meliputi peningkatan partisipasi dan kelembagaan masyarakat, sumberdaya manusia, sarana prasarana dan aparatur;

Selanjutnya sehubungan dengan meningkatkan daya saing dan kemandirian wilayah dilakukan upaya peningkatan kualitas potensi wilayah dan pemberdayaan masyarakat, secara operasional yang meliputi:

1. Meningkatkan pembangunan kesejahteraan masyarakat, yang meliputi penanganan pengangguran, kemiskinan, pelayanan dasar kesehatan dan pendidikan;
2. Memperkuat pembangunan ekonomi melalui peningkatan daya saing ekonomi daerah meliputi Revitalisasi Pertanian Perikanan dan Kehutanan (RPPK), Pariwisata dan UMKM dengan dukungan infrastruktur yang memadai;
3. Meningkatkan manajemen pemerintahan yang berorientasi pada kepuasan layanan publik, antara lain; peningkatan pelayanan prima, pengembangan sarana dan prasarana pelayanan publik, menegakkan Perda melalui pembinaan dan pendataan, meningkatkan monitoring harga dan kesediaan sembako, mengembangkan promosi dan informasi harga;
4. Meningkatkan kapasitas Pemerintah Daerah, meliputi peningkatan partisipasi dan kelembagaan masyarakat, sumberdaya manusia, sarana prasarana dan kelembagaan aparatur;
5. Melestarikan sumber daya alam, lingkungan dan sumber daya perairan yang berkelanjutan meliputi pengendalian dan rehabilitasi kerusakan, mengedepankan Pengurangan Resiko Bencana (PRB) dalam antisipasi penanggulangan bencana dan pencemaran, pemulihan dan pendayagunaan ekosistem;
6. Meningkatkan partisipasi sektor swasta dalam pembangunan daerah khususnya dalam bidang infrastruktur dan sarana prasarana daerah.

3.2. Arah Kebijakan Keuangan Daerah

Berdasarkan Peraturan Menteri Dalam Negeri Nomor 86 Tahun 2017, menyatakan bahwa keuangan daerah adalah semua hak dan kewajiban daerah dalam rangka penyelenggaraan pemerintahan daerah yang dapat dinilai dengan uang, termasuk segala bentuk kekayaan yang berhubungan dengan hak dan kewajiban daerah. Secara umum, arah kebijakan keuangan daerah berisi uraian tentang kebijakan yang akan dipedomani selama satu tahun ke depan dalam mengelola pendapatan daerah, belanja daerah, dan pembiayaan daerah. Dengan melihat kemampuan tersebut dapat diperoleh gambaran dalam penentuan kebijakan daerah.

Fungsi pemerintahan daerah akan terlaksana secara optimal apabila penyelenggaraan urusan pemerintahan diikuti dengan pemberian sumber-sumber penerimaan yang cukup kepada daerah dengan mengacu pada peraturan perundang-undangan. Setiap daerah diberikan wewenang untuk mengurus pendapatan dan pengeluaran daerah dalam bentuk APBD. Hal ini dimaksudkan agar terjadi percepatan pertumbuhan daerah dan efisiensi dari setiap kebijakan yang dibuat. Melalui dana perimbangan, daerah-daerah yang memiliki pendapatan rendah diharapkan dapat segera membangun daerahnya untuk dapat mengejar keteringgalan dari daerah lain.

APBD adalah rencana keuangan tahunan pemerintahan daerah yang ditetapkan dengan peraturan daerah. Di dalam penetapan APBD terdapat beberapa kepentingan yang menjadi pertimbangan hingga disetujuinya APBD. Hal ini dapat diketahui dari pembagian APBD dan perubahan yang terjadi dari tahun ke tahun. Secara sederhana, perubahan APBD dapat diartikan sebagai upaya pemerintah daerah untuk menyesuaikan rencana keuangannya dengan perkembangan yang terjadi. Perkembangan dimaksud bisa berimplikasi pada meningkatnya anggaran penerimaan maupun pengeluaran, atau sebaliknya. Namun, bisa juga untuk mengakomodasi pergeseran-pergeseran dalam satu Organisasi Perangkat Daerah (OPD). Gambaran tentang perkembangan APBD Kabupaten Kampar sampai dengan tahun 2016 terlihat pada tabel berikut.

Tabel 3.12 : Perkembangan Realisasi APBD Kabupaten Kampar Tahun 2013-2016 (Rupiah)

No	URAIAN	2012	2013	2014	2015	2016
1	PENDAPATAN DAERAH	1.892.895.011.349,05	2.136.088.831.851,00	2.223.021.988.377,00	2.246.342.677.110,01	2.276.577.025.699,00
1.1	Pendapatan Asli Daerah	105.016.487.353,00	131.015.504.354,00	147.436.874.407,00	175.624.944.258,00	150.262.210.259,00
1.1.1	Hasil Pajak Daerah	27.091.138.350,00	50.180.963.956,00	49.374.495.677,00	47.643.655.054,00	60.776.774.725,00
1.1.2	Hasil Retribusi Daerah	9.829.093.976,00	8.574.590.152,00	8.267.319.527,00	9.088.151.739,00	8.833.226.865,00
1.1.3	Hasil Pengelolaan Kekayaan	40.236.174.851,00	39.901.429.500,00	42.170.174.269,00	48.201.585.791,00	20.706.190.579,00
1.1.4	Lain-lain Pendapatan Daerah	27.860.080.176,00	32.358.520.746,00	47.624.884.934,00	70.691.551.674,00	59.946.018.090,00
1.2	Dana Perimbangan	1.596.717.573.083,05	1.767.043.530.784,00	1.843.614.933.217,00	1.627.543.053.224,01	1.727.711.856.559,00
1.2.1	Bagi Hasil Pajak/Bukan Pajak	997.711.126.083,05	1.026.234.350.784,00	1.052.275.890.217,00	817.717.239.224,01	618.367.769.759,00
1.2.2	Dana Alokasi Umum	569.782.157.000,00	685.859.400.000,00	742.583.673.000,00	671.809.364.000,00	721.681.861.000,00
1.2.3	Dana Alokasi Khusus	29.224.290.000,00	54.949.780.000,00	48.755.370.000,00	138.016.450.000,00	387.662.225.800,00
1.3	Lain-lain Pendapatan Daerah	191.160.950.913,00	238.029.796.713,00	231.970.180.753,00	443.174.679.628,00	398.602.958.881,00
1.3.1	Dana Bagi Hasil Pajak Provinsi	60.453.007.713,00	59.453.007.713,00	69.169.041.753,00	98.309.865.628,00	77.462.731.684,00
1.3.2	Dana Penyesuaian dan Otonomi	96.857.157.000,00	138.654.651.000,00	146.988.739.000,00	323.168.814.000,00	151.159.631.000,00
1.3.3	Bantuan Keuangan Dari Prov.	33.850.786.200,00	39.922.138.000,00	15.812.400.000,00	21.696.000.000,00	167.518.314.197,00
					2.462.282.000,00	
2	BELANJA DAERAH	1.937.165.987.634,72	2.449.722.769.487,00	2.756.358.375.162,41	2.825.047.388.464,20	2.550.024.879.049,61
2.1	Belanja Tidak Langsung	1.107.351.074.595,00	1.142.769.870.793,00	1.250.715.382.225,00	1.457.195.690.522,00	1.525.583.723.946,61
		829.814.913.039,72	1.306.952.898.694,00	1.505.642.992.937,41	1.367.851.697.942,20	1.024.441.155.103,00
2.2	Belanja Langsung					
	Surplus (Defisit)	(44.270.976.285,67)	(313.633.937.636,00)	(533.336.386.785,41)	(578.704.711.354,19)	(273.447.853.350,61)

Sumber : APBD Perubahan Kabupaten Kampar Tahun 2012-2016

Kapasitas keuangan daerah pada dasarnya ditempatkan sejauh mana daerah mampu untuk mengoptimalkan penerimaan dari pendapatan daerah. Berbagai objek penerimaan daerah dianalisis untuk memahami perilaku atau karakteristik penerimaan selama ini. Sedangkan analisis belanja daerah dan pengeluaran pembiayaan daerah bertujuan untuk memperoleh gambaran realisasi dari kebijakan pembelanjaan dan pengeluaran pembiayaan daerah.

Kemampuan keuangan daerah dapat dilihat dari penerimaan fiskal daerah. Terbatasnya sumber-sumber penerimaan fiskal telah menempatkan pengelolaan aset daerah secara profesional pada posisi yang amat potensial untuk menunjang penerimaan pemerintah daerah. Selain pendanaan melalui APBD, terdapat sumber pendanaan lainnya di luar APBD antara lain pendanaan melalui APBN, obligasi daerah, dana kemitraan dunia usaha, swadaya masyarakat serta kontribusi pelaku usaha melalui *Corporate Social Responsibility* (CSR) atau Tanggung Jawab Sosial Lingkungan Perusahaan dan Program Kemitraan serta Bina Lingkungan di Kabupaten Kampar, yang semuanya merupakan potensi sumber penerimaan guna menunjang beban belanja pembangunan daerah.

3.2.1. Proyeksi Keuangan Daerah dan Kerangka Pendanaan

Untuk memperkirakan APBD selama periode 2020-2021, angka yang akan diambil adalah berdasarkan realisasi (perubahan) dan target APBD tahun 2012-2019. Perubahan atas setiap komponen APBD memiliki latar belakang dan alasan berbeda, terutama alasan untuk perubahan anggaran pendapatan dan perubahan anggaran belanja. Begitu juga untuk alasan perubahan atas anggaran pembiayaan, kecuali untuk penerimaan pembiayaan berupa SILPA (Sisa Lebih Perhitungan Anggaran Tahun Lalu).

Perubahan atas alokasi anggaran belanja merupakan bagian terpenting dalam perubahan APBD, khususnya pada kelompok belanja langsung. Beberapa bentuk perubahan alokasi untuk belanja modal berdasarkan penyebabnya adalah:

1. Perubahan karena adanya varian SILPA. Perubahan dilakukan karena prediksi atas SILPA tidak akurat;
2. Perubahan karena adanya pergeseran anggaran. Pergeseran anggaran dapat terjadi dalam satu OPD, meskipun total alokasi untuk OPD yang bersangkutan tidak berubah;
3. Karena adanya perubahan dalam penerimaan, khususnya pendapatan. Perubahan target atas pendapatan asli daerah (PAD) berpengaruh terhadap alokasi belanja perubahan pada tahun yang sama. Pada saat penyusunan APBD murni, target PAD ditetapkan di bawah potensi, lalu dilakukan *adjustment* pada saat melakukan perubahan APBD.

Perubahan dalam pembiayaan terjadi ketika asumsi yang ditetapkan pada saat penyusunan APBD harus direvisi. Ketika besaran realisasi surplus/defisit dalam APBD berjalan berbeda dengan anggaran yang ditetapkan sejak awal tahun anggaran, maka diperlukan penyesuaian dalam anggaran penerimaan pembiayaan, setidaknya untuk mengkoreksi penerimaan yang bersumber dari Sisa Lebih Perhitungan Anggaran Tahun Sebelumnya (SILPA).

SILPA tahun berjalan merupakan SILPA (Sisa Lebih Pembiayaan) tahun lalu. Oleh karena itu, SILPA merupakan penerimaan pada awal tahun berjalan. Namun, besaran yang diakui pada saat penyusunan APBD masih bersifat taksiran, belum definitif, karena (a) pada akhir tahun lalu tersebut belum seluruh pertanggungjawaban disampaikan oleh OPD ke BUD dan (b) BPK belum menyatakan bahwa jumlah SILPA sudah sesuai dengan yang sesungguhnya.

Selisih (*variance*) antara SILPA dalam APBD tahun berjalan dengan Laporan Realisasi Anggaran (LRA) tahun sebelumnya merupakan angka yang menjadi salah satu bahan untuk perubahan anggaran

dalam tahun berjalan, terutama dalam bentuk penyesuaian untuk belanja. Jika diterapkan konsep anggaran berimbang (penerimaan sama dengan pengeluaran atau SILPA bernilai nol atau nihil), maka varian SILPA akan menyebabkan perubahan alokasi belanja

Berdasarkan realisasi APBD (perubahan), terlihat bahwa setiap tahun pasti akan terjadi peningkatan belanja daerah. Namun peningkatan ini tidak diiringi dengan besarnya peningkatan pendapatan daerah terutama yang berasal dari penerimaan daerah (PAD). Berdasarkan realisasi dan target angka APBD dari tahun 2016-2019, estimasi terhadap APBD Kabupaten Kampar tahun 2020 dan 2021 diperkirakan akan mengalami peningkatan. Peningkatan yang diharapkan adalah pendapatan daerah, seiring dengan semakin besarnya belanja yang harus dikeluarkan oleh Pemerintah Daerah. Pendapatan daerah tahun 2020 diperkirakan akan meningkat sebesar Rp 2.755.018.514.340,13 (92,13%) dibandingkan target tahun 2019. Adapun estimasi terhadap sumber pendapatan potensial yang dimanfaatkan untuk pembiayaan kegiatan pemerintah di tahun 2020 diperoleh dari sumber: a) PAD sebesar Rp 332.116.561.813,00 (12,4%); b) Dana Perimbangan sebesar Rp 1.973.315.442.533,00 (74,11%); dan c) Lain-lain pendapatan daerah yang sah sebesar Rp 357.066.023.824,00 (13,41%).

Tabel 3.13 : Realisasi dan Proyeksi/Target Pendapatan Daerah Kabupaten Kampar Tahun 2017-2021

No	URAIAN	Jumlah (Rp)				
		Realisasi Tahun 2017 ¹	Realisasi Tahun 2018 ²	Target Tahun 2019 ³	Proyeksi/Target Tahun 2020 ⁴	Proyeksi/Target Tahun 2021 ⁵
1	PENDAPATAN DAERAH	2.358.488.318.345,93	2.262.195.681.249,00	2.538.324.059.402,00	2.662.498.028.170,00	3.034.086.644.381,47
1.1	Pendapatan Asli Daerah	286.214.211.159,00	213.084.825.553,00	214.478.824.738,00	332.116.561.813,00	262.815.111.779,35
1.1.1	Hasil Pajak Daerah	77.894.596.899,00	98.765.000.000,00	101.124.092.000,00	153.886.290.224,33	135.510.151.505,53
1.1.2	Hasil Retribusi Daerah	10.026.821.372,00	16.462.202.500,00	15.379.128.000,00	15.535.259.365,00	16.987.746.100,66
1.1.3	Hasil Pengelolaan Kekayaan	30.887.715.040,00	31.697.665.925,00	32.005.181.170,00	63.803.902.694,33	30.418.108.294,92
1.1.4	Lain-lain Pendapatan Daerah	167.405.077.848,00	66.159.957.128,00	65.970.423.568,00	98.891.109.509,33	79.899.105.878,24
1.2	Dana Perimbangan	1.715.083.217.302,93	1.605.576.650.505,00	1.973.826.615.980,00	1.973.315.442.533,00	2.351.234.766.473,65
1.2.1	Bagi Hasil Pajak/ Bukan Pajak	623.659.372.302,93	498.439.452.505,00	716.765.249.980,00	716.254.076.533,00	665.977.622.340,29
1.2.2	Dana Alokasi Umum	728.616.246.000,00	774.370.036.000,00	821.233.336.000,00	821.233.336.000,00	890.729.969.215,10
1.2.3	Dana Alokasi Khusus	362.807.599.000,00	332.767.162.000,00	435.828.030.000,00	435.828.030.000,00	794.527.174.918,26
1.3	Lain-lain Pendapatan Daerah	357.190.889.884,00	443.534.205.191,00	350.018.618.684,00	357.066.023.824,00	420.036.766.128,48
1.3.1	Dana Bagi Hasil Pajak Prov.	77.462.731.684,00	129.898.317.191,00	103.462.731.684,00	110.510.136.824,00	116.585.102.257,01
1.3.2	Dana Penyesuaian & Otonomi	192.408.524.000,00	185.162.993.000,00	246.555.887.000,00	246.555.887.000,00	303.451.663.871,47
1.3.3	Bantuan Keuangan Provinsi	67.615.789.200,00	22.415.000.000,00			
1.3.4	Pendapatan Hibah	19.703.845.000,00	106.057.895.000,00			
2	BELANJA DAERAH	2.421.154.921.809,00	2.322.554.027.652,26	2.588.548.982.534,00	2.712.722.951.302,00	2.841.702.015.510,48
2.1	Belanja Tidak Langsung	1.329.547.522.113,00	1.373.267.418.833,00	1.466.140.019.571,00	1.523.172.080.593,00	1.641.373.867.180,17
2.2	Belanja Langsung	1.091.607.399.696,00	949.286.608.819,26	1.122.408.962.963,00	1.189.550.870.709,00	1.200.328.148.330,31
	Surplus (Defisit)	(62.666.603.463,07)	(60.358.346.403,26)	(50.224.923.132,00)	(50.224.923.132,00)	192.384.628.870,99

Sumber : APBD Perubahan dan Target KUA Tahun 2017-2019 (2020-2021 Angka Estimasi)

3.2.2. Arah Kebijakan Pendapatan Daerah

Pendapatan daerah adalah hak pemerintah daerah yang diakui sebagai penambah nilai kekayaan bersih. Oleh karena itu kebijakan pendapatan diarahkan untuk meningkatkan penggalian Pendapatan Asli Daerah melalui intensifikasi dan ekstensifikasi yang harus dilakukan dengan penuh kehati-hatian (karena sebagian besar sumber Pendapatan Asli Daerah merupakan pengusaha/wajib pajak golongan kecil menengah) dan optimalisasi dana perimbangan (DAU, DAK, bagi hasil pajak dan bukan pajak) sehingga lebih proporsional serta dapat menggali potensi pendapatan lain yang sah

Berdasarkan perkiraan sumber-sumber pendapatan daerah yang telah disusun ke dalam tabel 3.9, perkembangan realisasi dan proyeksi/target pendapatan daerah tahun 2012-2019 dari tahun ke tahun mengalami peningkatan yang relatif tidak terlalu menggembirakan, karena masih banyak potensi yang harus digali sehingga nantinya pendapatan daerah Kampar mengalami kenaikan yang cukup signifikan.

Sumber pendapatan daerah berasal dari: 1) Pendapatan Asli Daerah yang terdiri dari kelompok Pajak Daerah, Retribusi Daerah, Hasil Pengelolaan Kekayaan Daerah Yang Dipisahkan, dan Lain-lain Pendapatan Asli Daerah; 2) Dana Perimbangan yang meliputi Bagi Hasil Pajak dan Bukan Pajak, Dana Alokasi Umum, dan Dana Alokasi Khusus; 3) Kelompok-lain-lain pendapatan daerah yang sah meliputi Dana Bagi Hasil Pajak dari Provinsi dan Pemerintah Daerah lainnya, Dana Penyesuaian dan Otonomi Khusus. Pendapatan dari dana perimbangan sebenarnya di luar kendali Pemerintah Daerah karena alokasi dana tersebut ditentukan oleh Pemerintah Pusat berdasarkan formula yang telah ditetapkan. Dana tersebut dialokasikan untuk mendukung pelaksanaan kewenangan Pemerintahan Daerah dalam mencapai tujuan pemberian otonomi kepada daerah terutama untuk meningkatkan pelayanan dan kesejahteraan masyarakat yang semakin baik. Penerimaan dari dana perimbangan sangat bergantung dari penerimaan negara dan formula DAU. Dengan demikian untuk menjamin pendapatan daerah, Pemerintah Kabupaten Kampar harus memfokuskan pada upaya pengembangan dan peningkatan PAD.

Penyelenggaraan otonomi daerah yang luas, nyata dan bertanggungjawab akan terwujud apabila suatu daerah otonom memiliki kemampuan untuk memenuhi dan melaksanakan segala kewenangannya dengan dukungan kemampuan pendanaan yang dimiliki oleh Pemerintah Daerahnya. Arah dan kebijakan umum bidang pendapatan ini didasari kewenangan yang dimiliki oleh Pemerintah Kabupaten Kampar sebagai daerah otonom dalam mengelola, menggali dan mengembangkan potensi pendapatan asli daerah sebagai sumber penerimaan utama guna membiayai penyelenggaraan pemerintahan, pembangunan dan kemasyarakatan.

Dalam pengelolaan anggaran pendapatan daerah harus diperhatikan upaya untuk peningkatan pendapatan pajak dan retribusi daerah tanpa harus menambah beban bagi masyarakat. Pendapatan daerah dalam struktur APBD Kampar masih merupakan elemen yang cukup penting perannya, baik untuk mendukung penyelenggaraan pemerintahan maupun pemberian pelayanan publik. Apabila dikaitkan dengan pembiayaan, maka pendapatan daerah masih merupakan alternatif pilihan utama dalam mendukung program dan kegiatan penyelenggaraan pemerintahan dan pelayanan publik yang baik.

Formulasi kebijakan dalam mendukung pengelolaan anggaran pendapatan daerah akan lebih difokuskan pada upaya untuk memobilisasi Pendapatan Asli Daerah dan penerimaan daerah lainnya. Pertumbuhan komponen pajak daerah, retribusi daerah dan hasil perusahaan daerah akan menjadi faktor yang penting dalam mendorong pertumbuhan PAD nanti. Sedangkan untuk dana perimbangan, komponen bagi hasil pajak serta komponen bagi hasil bukan pajak dan bantuan keuangan provinsi adalah dua unsur yang cukup penting dalam mendorong pertumbuhan dana perimbangan yang akan diperoleh nantinya. Untuk mencapai target RAPBD, Pemerintah Kabupaten Kampar perlu menggali sumber-sumber pendapatan daerah, antara lain mengintensifkan pemungutan pajak daerah, retribusi daerah dan meningkatkan hasil kekayaan daerah serta sumber-sumber penghasilan lainnya yang tidak memberatkan masyarakat dan mengganggu jalannya proses produksi di wilayah Kabupaten Kampar.

Pendapatan Asli Daerah merupakan hasil penerimaan dari sumber-sumber pendapatan yang berasal dari potensi daerah sesuai dengan kewenangan yang dimiliki dalam rangka membiayai urusan rumah tangga daerahnya. Dana Perimbangan merupakan pendapatan daerah yang berasal dari APBN yang bertujuan untuk menutup celah fiskal (*fiscal gap*) sebagai akibat selisih kebutuhan fiskal (*fiscal need*) dengan kapasitas fiskal (*fiscal capacity*). Sedangkan Lain-lain Pendapatan Yang Sah adalah penerimaan

yang berasal dari sumbangan pihak ketiga. Untuk itu maka kebijakan yang akan dilaksanakan dalam upaya peningkatan pendapatan daerah Kabupaten Kampar adalah :

a. Pajak Daerah

- Melaksanakan Peraturan Daerah tentang Pajak Sarang Burung Walet;
- Mengoptimalkan pemungutan pajak yang telah dijalankan;
- Intensifikasi dan ekstensifikasi pajak dengan peningkatan penggalan potensi;
- Mengadakan sosialisasi pada masyarakat dan dunia usaha;
- Melakukan penghapusan terhadap Nilai Objek Pajak (NOP) yang terindikasi ganda;
- Melakukan pemutakhiran data objek pajak sesuai dengan nama wajib pajak yang tertera dalam surat kepemilikan tanah dan atau bangunan;
- Melakukan penagihan kembali terhadap piutang yang belum dibayar wajib pajak dengan mencetak piutang wajib pajak pada saat melakukan pembayaran di pelayanan PBB-P2 DPPKA Kabupaten Kampar dan Bank Persepsi;
- Melakukan pendekatan persuasif dan pemberian sanksi berupa denda kepada wajib pajak yang lalai;
- Meningkatkan intensitas waktu pemungutan pajak;
- Merevisi regulasi tentang besaran tarif yang dianggap tidak relevan lagi;
- Menyesuaikan pelaksanaan pemungutan pajak berdasarkan peraturan dan ketentuan yang baru;
- Meningkatkan kualitas dan kuantitas sumberdaya manusia bidang pendapatan melalui pelatihan/ bimbingan teknis.

b. Retribusi Daerah :

- Membentuk tim terpadu untuk penertiban izin yang habis masa berlakunya dan yang belum memiliki izin seperti IMB, reklame, dan lain-lain.
- Peningkatan pengawasan pemungutan dan penyetorannya;
- Menindaklanjuti pelaksanaan peraturan daerah tentang retribusi yang belum dilaksanakan seperti retribusi Pemadam Kebakaran oleh Badan Penanggulangan Bencana Daerah Kabupaten Kampar;
- Mengoptimalkan pemungutan retribusi.

c. Hasil Pengelolaan Kekayaan Daerah Yang Dipisahkan :

- Meningkatkan koordinasi dan pembinaan secara berkala kepada BUMD;
- Meningkatkan penyertaan modal kepada BUMD yang memiliki kontribusi maksimal kepada Pemerintah Daerah.

d. Lain-Lain Pendapatan Daerah Yang Sah :

- Melaksanakan koordinasi dengan Bank dimana dana Pemerintah Daerah ditempatkan untuk peningkatan jasa giro dan deposito;
- Mengoptimalkan pengelolaan Badan Pelayanan Umum Daerah (BLUD) secara profesional dalam rangka peningkatan PAD;
- Peningkatan koordinasi dengan Pemerintah Provinsi Riau mengenai penerimaan bagi hasil pajak dari provinsi seperti Pajak Kendaraan Bermotor (PKB), Bea Balik Nama Kendaraan Bermotor (BBN-KB), Pajak Bahan Bakar Kendaraan Bermotor (PBB-KB) dan Pajak Air Permukaan (AP);
- Peningkatan koordinasi dengan Kementerian terkait untuk peningkatan pengalokasian dana penyesuaian (Tunjangan Kependidikan) sesuai dengan data terbaru.

e. Dana Perimbangan :

- Koordinasi antara Pemerintah Daerah penghasil migas dan sumberdaya alam lainnya bersama Pemerintah Provinsi Riau dengan Pemerintah/Kementerian terkait;

- Ekstensifikasi dan intensifikasi pungutan Pajak Bumi dan Bangunan (perkebunan, perhutanan, dan pertambangan) serta Pajak Penghasilan;
- Melakukan koordinasi dengan Kementerian terkait dalam perhitungan Dana Alokasi Umum (DAU) berdasarkan data terbaru;
- Melakukan koordinasi dengan Kementerian terkait dalam peningkatan pengalokasian Dana Alokasi Khusus (DAK).

3.2.3. Arah Kebijakan Belanja Daerah

Salah satu aspek terpenting dalam pengelolaan keuangan daerah Kabupaten Kampar adalah bagaimana mengelola Belanja Daerah secara efisien dan efektif, sehingga dapat dimanfaatkan bagi peningkatan Kinerja Pemerintah Daerah dalam memberikan pelayanan yang prima kepada masyarakat dan menyelenggarakan pembangunan agar hasilnya benar-benar dapat dirasakan untuk meningkatkan kesejahteraan masyarakat.

Belanja Daerah dipergunakan dalam rangka mendanai pelaksanaan urusan pemerintahan yang menjadi kewenangan provinsi atau kabupaten/kota terdiri dari urusan wajib, urusan pilihan dan urusan yang penanganannya dalam bidang tertentu dapat dilaksanakan bersama antara pemerintah dan pemerintah daerah atau antar pemerintah daerah yang ditetapkan sesuai dengan ketentuan perundang-undangan.

Dengan berpedoman pada prinsip-prinsip penganggaran, realisasi (perubahan) belanja daerah tahun 2012-2019 dan perkiraan di tahun 2020, disusun dengan pendekatan anggaran kinerja yang berorientasi pada pencapaian hasil dari input yang direncanakan dengan memperhatikan prestasi kerja setiap satuan kerja perangkat daerah dalam pelaksanaan tugas pokok dan fungsinya. Ini bertujuan untuk meningkatkan akuntabilitas perencanaan anggaran serta menjamin efektivitas dan efisiensi penggunaan anggaran ke dalam program/kegiatan. Belanja Daerah meliputi belanja tidak langsung dan belanja langsung. Gambaran tentang perkembangan realisasi belanja daerah dapat dilihat pada tabel berikut.

Tabel 3.14 : Realisasi Belanja Daerah Kabupaten Kampar Tahun 2012-2015 (Rupiah)

No	URAIAN	2012	2013	2014	2015	2016
1	BELANJA TIDAK LANGSUNG	1.107.351.074.595,00	1.142.769.870.793,00	1.250.715.382.225,00	1.457.195.690.522,00	1.525.583.723.946,61
1.1	Belanja Pegawai	894.089.605.048,00	996.147.595.713,00	1.082.247.052.925,00	1.241.714.546.641,00	1.185.197.913.873,00
1.2	Belanja Bunga				55.000.000,00	
1.3	Belanja Subsidi	2.907.634.855,00	3.392.151.000,00	2.939.864.200,00	2.939.864.200,00	3.177.220.914,00
1.4	Belanja Hibah	103.481.866.071,00	37.015.697.100,00	50.491.697.100,00	29.482.000.000,00	66.670.545.000,00
1.5	Belanja Bantuan Sosial	7.781.140.000,00	9.881.140.000,00	9.409.940.000,00	11.554.400.000,00	12.747.400.000,00
1.6	Belanja Bagi Hasil	3.824.000.000,00	3.824.000.000,00	3.750.000.000,00	5.673.180.679,00	5.788.781.334,00
1.7	Belanja Bantuan Keuangan	93.766.828.621,00	89.116.478.621,00	98.376.828.000,00	162.776.699.002,00	250.501.862.825,61
1.8	Belanja Tidak Terduga	1.500.000.000,00	3.392.808.359,00	3.500.000.000,00	3.000.000.000,00	1.500.000.000,00
2	BELANJA LANGSUNG	829.814.913.039,72	1.306.952.898.694,00	1.505.642.992.937,41	1.367.851.697.942,20	1.024.441.155.103,00
2.1	Belanja Pegawai	141.962.893.979,00	173.096.290.425,00	213.836.769.275,00	199.281.307.000,00	74.227.336.000,00
2.2	Belanja Barang dan Jasa	334.673.868.080,00	530.451.539.854,09	564.539.899.223,14	607.188.876.524,02	497.774.613.065,00
2.3	Belanja Modal	353.178.150.980,72	603.405.068.414,91	727.266.324.439,27	561.381.514.418,18	452.439.206.038,00
	JUMLAH BELANJA	1.937.165.987.634,72	2.449.722.769.487,00	2.756.358.375.162,41	2.825.047.388.464,20	2.550.024.879.049,61

Sumber : APBD Perubahan Kabupaten Kampar Tahun 2012-2016

Berdasarkan realisasi tabel 3.10 di atas, perkiraan di tahun 2020 akan terjadi peningkatan untuk belanja langsung sebesar 96,69%, sedangkan untuk belanja tidak langsung meningkat sebesar 94,74%. Berdasarkan perkiraan APBD tahun 2020, sebagian besar belanja tidak langsung yaitu 66,95% masih dialokasikan untuk belanja pegawai. Berdasarkan perkiraan tahun 2020, belanja langsung dan

belanja tidak langsung diperkirakan juga akan meningkat, dengan pertumbuhan yang akan dicapai sebesar 4,42%.

Tabel 3.15 : Realisasi dan Proyeksi/Target Belanja Daerah Kabupaten Kampar Tahun 2017-2021

No	URAIAN	Jumlah (Rp)				
		Realisasi Tahun 2017 ¹	Realisasi Tahun 2018 ²	Target Tahun 2019 ³	Proyeksi/Target Tahun 2020 ⁴	Proyeksi/Target Tahun 2021 ⁵
1	BELANJA TIDAK LANGSUNG	1.329.547.522.113,00	1.373.267.418.833,00	1.454.807.038.359,00	1.523.172.080.593,00	1.641.373.867.180,17
1.1	Belanja Pegawai	982.399.493.172,00	1.002.475.583.618,00	1.006.829.381.445,00	1.077.262.154.464,00	1.051.422.524.492,92
1.2	Belanja Bunga	-	-	-	-	-
1.3	Belanja Subsidi	3.177.220.914,00	1.977.220.914,00	3.177.220.914,00	3.177.220.914,00	3.240.444.929,58
1.4	Belanja Hibah	24.600.290.000,00	16.595.400.000,00	28.412.200.000,00	28.412.200.000,00	18.207.346.077,60
1.5	Belanja Bantuan Sosial	8.909.600.000,00	9.048.300.000,00	9.048.300.000,00	9.048.300.000,00	9.356.810.358,10
1.6	Belanja Bagi Hasil	8.792.141.827,00	11.522.720.250,00	11.650.322.000,00	13.082.591.215,00	14.922.909.131,38
1.7	Belanja Bantuan Keuangan	300.168.776.200,00	329.148.194.051,00	390.959.614.000,00	390.959.614.000,00	537.690.040.547,85
1.8	Belanja Tidak Terduga	1.500.000.000,00	2.500.000.000,00	5.000.000.000,00	1.500.000.000,00	6.533.791.642,74
2	BELANJA LANGSUNG	1.091.607.399.696,00	949.286.608.819,26	1.133.541.944.175,00	1.189.550.870.709,00	1.200.328.148.330,31
2.1	Belanja Pegawai	55.664.640.091,00	44.758.070.000,00	23.856.212.700,00	24.962.762.032,03	-
2.2	Belanja Barang dan Jasa	605.065.047.813,00	544.058.160.661,00	552.141.590.653,00	569.467.487.997,70	-
2.3	Belanja Modal	430.877.711.792,00	360.470.378.158,26	557.544.140.822,00	595.120.620.679,27	-
	JUMLAH BELANJA	2.421.154.921.809,00	2.322.554.027.652,26	2.588.548.982.534,00	2.712.722.951.302	2.841.702.015.510,48

Sumber : APBD Perubahan dan Target KUA Tahun 2017-2019 (2020-2021 Angka Estimasi)

1. Alokasi Belanja Langsung

Dokumen perencanaan keuangan daerah yang disusun dalam bentuk RKPD dan APBD menggambarkan program-program strategis, dengan skala prioritas dan arah kebijakan yang jelas, terutama yang disusun setiap tahunnya. Dengan adanya dokumen-dokumen tersebut, Pemerintah Kabupaten Kampar dapat menentukan dan melaksanakan kerjasama (*sharing*) untuk membiayai program strategis dan prioritas daerah yang telah ditetapkan. Kerjasama dengan Pemerintah Pusat dan Provinsi, mencakup berbagai aspek pembangunan dan pelayanan kepada masyarakat. Kelancaran hubungan dengan provinsi dicerminkan dari adanya kerjasama di bidang pendidikan, kesehatan, ketenagakerjaan, pariwisata, ekonomi kerakyatan, infrastruktur dan lain-lain, yang diharapkan akan berkelanjutan. Selain itu dilaksanakan juga koordinasi sinergis melalui kegiatan pembangunan pada wilayah/daerah tertinggal, upaya pengentasan kemiskinan dan perencanaan pembangunan, serta perawatan infrastruktur.

Kebijakan umum belanja langsung daerah tahun anggaran 2020 diarahkan berdasarkan pengaturan pola pembelanjaan yang proporsional, efisien dan efektif. Upaya yang perlu dilaksanakan antara lain :

- Meningkatkan mutu pengelolaan anggaran belanja daerah agar lebih efisien dan efektif dalam penggunaan anggaran yang relatif kecil jika dibandingkan dengan permasalahan daerah yang harus diatasi;
- Efisiensi dan efektifitas alokasi belanja lokalitas (setiap OPD), bantuan sosial, belanja hibah dan belanja subsidi, serta lebih mengutamakan alokasi belanja untuk urusan wajib pemerintah daerah;
- Memprioritaskan pengalokasian belanja daerah pada upaya penanganan permasalahan dan isu-isu strategis daerah;
- Mengoptimalkan penggunaan anggaran belanja untuk meningkatkan kualitas penyelenggaraan pemerintahan, pembangunan dan kemasyarakatan;
- Penegakan hukum, pemberantasan korupsi dan reformasi birokrasi di bidang pengelolaan keuangan negara;

- f. Belanja daerah diprioritaskan dalam rangka pelaksanaan urusan Pemerintahan Kabupaten Kampar yang terdiri dari urusan wajib dan urusan pilihan sebagaimana ditetapkan dalam ketentuan perundang-undangan;
- g. Efisiensi belanja dilakukan dengan mengoptimalkan belanja untuk kepentingan publik, melaksanakan *proper budgeting* melalui analisis *cost benefit* dan tingkat efektifitas setiap program/kegiatan serta melaksanakan *prudent spending* melalui pemetaan profil resiko atas setiap belanja kegiatan beserta perencanaan dan langkah antisipasinya;
- h. Penyusunan belanja daerah diprioritaskan untuk menunjang efektivitas pelaksanaan tugas pokok dan fungsi OPD dalam rangka melaksanakan urusan pemerintahan daerah yang menjadi tanggungjawab Pemerintah Kabupaten Kampar;
- i. Belanja dalam rangka peyelenggaraan urusan wajib diarahkan untuk melindungi dan meningkatkan kualitas kehidupan masyarakat dalam upaya memenuhi kewajiban daerah yang diwujudkan dalam bentuk peningkatan pelayanan dasar, peningkatan pendidikan, kesehatan, fasilitas sosial dan umum;
- j. Penuhuan dan pemanfaatan anggaran untuk kegiatan pendidikan sebesar 20% dari volume anggaran APBD setiap tahunnya dengan fokus pada upaya penuntasan WAJAR DIKDAS 9 tahun dan perintisan WAJAR DIKDAS 12 tahun, serta menciptakan pendidikan yang berkualitas dan terjangkau;
- k. Peningkatan kualitas dan kuantitas pelayanan kesehatan dilaksanakan dengan memperbaiki fasilitas dan pengadaan untuk pelayanan dasar kesehatan terutama untuk keluarga miskin serta kesehatan ibu dan anak, memperbanyak tenaga medis terutama untuk daerah-daerah yang sulit dijangkau, serta upayan untuk memperbaiki kualitas lingkungan dan pembudayaan perilaku hidup bersih dan sehat;
- l. Dalam rangka peningkatan daya beli masyarakat, anggaran belanja akan diarahkan pada revitalisasi sektor pertanian, peternakan, perikanan, perkebunan dan kehutanan, penguatan struktur ekonomi perdesaan berbasis desa membangun, pemberdayaan koperasi dan UMKM, serta dukungan infrastruktur perdesaan;
- m. Pengurangan persentase jumlah angkatan kerja yang menganggur hingga di bawah 4,7% diantaranya adalah melalui penyiapan sumberdaya manusia yang siap kerja, peningkatan investasi program multi sektor, peningkatan sarana dan prasarana kebutuhan untuk balai pelatihan ketenagakerjaan;
- n. Dalam mendukung pengembangan aktifitas ekonomi, pemeliharaan dan pembangunan infrastruktur diarahkan pada wilayah sentra produksi di perdesaan, serta aksesibilitas sumber air baku dan listrik;
- o. Untuk menjaga daya dukung dan daya tampung lingkungan Kabupaten Kampar, pemerintah daerah akan mengarahkan anggaran pada kegiatan-kegiatan pengurangan pencemaran lingkungan hidup, pencapaian target kawasan lindung, mitigasi bencana, pengendalian alih fungsi lahan dan pengendalian eksploitasi yang berlebihan terhadap sumber daya alam;
- p. Kegiatan-kegiatan yang orientasinya terhadap pemenuhan anggaran belanja tetap (*fixed cost*), insentif berbasis kinerja, dan komitmen pembangunan yang berkelanjutan (*multi years*).

2. Alokasi Belanja Tidak Langsung

Kebijakan alokasi belanja tidak langsung dimanfaatkan untuk meningkatkan pelayanan kepada masyarakat, memelihara hasil-hasil pembangunan, serta untuk menciptakan tabungan pemerintah

daerah melalui usaha penghematan dan efisiensi pengeluaran, dengan catatan bahwa efisiensi dan penghematan belanja tidak langsung tersebut tidak akan mengganggu kelancaran tugas satuan/unit kerja daerah.

Sementara ini kebijaksanaan di bidang pembangunan pada prinsipnya masih diarahkan agar berpengaruh positif pada program provinsi, perekonomian daerah kabupaten, menstimulir sektor swasta, memperluas lapangan kerja, bermanfaat pada produksi dalam negeri/daerah, serta meningkatkan produksi komoditi ekspor dan pariwisata. Penyediaan anggaran belanja dimaksudkan untuk :

- a. Pembiayaan belanja pegawai;
- b. Mendukung tugas-tugas pemerintah daerah yang semakin meningkat dari tahun ke tahun;
- c. Peningkatan kuantitas dan kualitas aparatur pemerintah daerah yang didukung oleh tersedianya peralatan dan keterampilan dengan pembiayaan yang memadai;
- d. Pemeliharaan aset-aset pemerintah daerah guna memperpanjang daya tahan dan pemanfaatan;
- e. Penyediaan biaya operasional dan perjalanan dalam rangka tugas pengawasan, koordinasi dan kelancaran pemasukan penerimaan daerah.

Berkaitan dengan hal-hal tersebut di atas, ditambah lagi dengan semakin menurunnya dana perimbangan yang diterima, kebijakan efisiensi merupakan agenda utama yang dapat menjadi prioritas dari Pemerintah Kabupaten Kampar. Persoalan efisiensi menjadi hal yang krusial bagi daerah karena dampak yang sangat terasa adalah pada beban APBD yang semakin meningkat.

Efisiensi akan terjadi manakala pemerintah daerah mampu menekan sejumlah biaya yang tidak perlu dalam rangka penyelenggaraan kegiatan pemerintahan dan pembangunan. Efisiensi ini penting diperhatikan karena rendahnya efisiensi akan membuat biaya pemerintah dan birokrasi menjadi mahal. Implikasinya sangat besar karena pemerintah kabupaten yang tidak efisien tentu tidak menarik bagi kegiatan investasi dan membebani kegiatan ekonomi yang ada di daerah. Lebih dari itu, efisiensi yang rendah dari kegiatan pemerintahan membuat masyarakat membayar biaya pemerintahan yang sebenarnya tidak perlu terjadi, misalnya adanya pungutan retribusi yang sebenarnya membebani kegiatan ekonomi rakyat.

Ketidakmampuan dalam perencanaan dan pelaksanaan berbagai kegiatan pembangunan juga merupakan salah satu penyebab rendahnya efisiensi, selain itu rendahnya keberlanjutan kegiatan pembangunan yang ada di daerah. Tidak adanya rencana strategis yang jelas sering membuat keberlanjutan kegiatan pembangunan menjadi sulit diwujudkan. Kondisi yang pada umumnya dihadapi adalah bahwa kegiatan pembangunan di daerah yang sering tergantung pada selera kepala daerah. Pergantian pimpinan daerah sering membuat arah kegiatan pembangunan berubah sesuai dengan selera pemimpin yang baru. Kondisi ini tentu sangat merugikan dilihat dari pertimbangan efisiensi dan efektivitas.

Inefisiensi tidak hanya terjadi dalam kegiatan yang bersifat fisik, tetapi sering terjadi dalam kegiatan non fisik. Misalnya gaung otonomi daerah telah mendorong kabupaten mengembangkan lembaga-lembaga yang bisa mengelola kegiatan tata pemerintahan lokal. Dalam beberapa hal penghidupan kembali lembaga lokal yang memiliki nilai positif, namun kurang diperhatikan efisiensinya. Berubah-ubahnya kebijakan pemerintah dalam hal pengembangan kelembagaan membuat pemerintah daerah hanya sibuk berbenah diri, baik dari sisi kelembagaan misalnya struktur organisasi pemerintah daerah, maupun non kelembagaan misalnya peninjauan kembali peraturan daerah yang berlaku.

Kinerja birokrasi kabupaten sejak diberlakukannya otonomi daerah masih menghadapi sejumlah kendala dalam menciptakan efisiensi penyelenggaraan pemerintahan dan pembangunan. Inefisiensi

terjadi karena kesalahan dalam membuat kebijakan, baik karena ketidakmampuan aparaturnya maupun dalam ketidakjelasan visi pemerintahan. Untuk itu perlunya penyusunan struktur organisasi yang lebih ramping, tetapi berorientasi pada fungsi sesuai kebutuhan dan persoalan yang dihadapi di daerahnya.

Persoalan inefisiensi berkaitan dengan responsivitas dari pemerintah. Responsivitas dimaknai sebagai sebuah kemampuan pemerintah daerah untuk secara cepat dan tepat membuat kebijakan, program, dan kegiatan yang sesuai dengan persoalan yang dihadapi dan kebutuhan yang diinginkan masyarakat. Pelaksanaan otonomi daerah diharapkan dapat meningkatkan responsivitas pemerintah kabupaten. Kewenangan yang dimiliki oleh pemerintah mendorong mereka mengambil tindakan yang cepat dan sesuai dengan harapan dan kebutuhan masyarakat.

Berdasarkan pertimbangan efisiensi, praktek-praktek pengalokasian anggaran yang timpang hendaknya semakin dikurangi, terutama untuk kegiatan rutin atau operasional pemerintah daerah yang tidak perlu. Persoalannya adalah bahwa setiap OPD selalu mempunyai alasan-alasan tertentu agar alokasi anggaran rutin atau operasionalnya tidak dikurangi, bahkan kalau perlu ditambah. Di sinilah persoalan yang dihadapi oleh Kepala Daerah, dalam hal ini dengan dibantu oleh BAPPEDA dapat menyusun anggaran (dalam RKPd dan APBD) yang sesuai dengan kinerja dari setiap OPD.

Persoalan lain yang dihadapi adalah adanya kecenderungan dari kalangan DPRD untuk mengalokasikan pos anggaran yang besar untuk kepentingan tertentu. Sepertinya ada indikasi bahwa pemerintah mengalami kesulitan dalam menentukan setiap prioritas anggaran pembangunan yang telah ditetapkan terutama yang telah digariskan dalam RPJMD. Proses penyusunan RAPBD biasanya melalui negosiasi yang alot untuk dapat meyakinkan DPRD, karena masih adanya persoalan kepentingan di dalam penyusunan anggaran. Persoalan-persoalan yang dihadapi pemerintah daerah di atas tentu saja berkaitan dengan kemampuan keuangan pemerintah kabupaten. Dana alokasi (perimbangan) hendaknya tidak habis dialokasikan hanya untuk anggaran kegiatan rutin dan baru sisanya untuk pembangunan.

Dengan demikian, kebijakan yang dilaksanakan untuk kegiatan belanja tidak langsung dapat memperhatikan hal-hal sebagai berikut :

- a. Mengalokasikan belanja pegawai yang merupakan belanja kompensasi, dalam bentuk gaji dan tunjangan, serta penghasilan lainnya yang diberikan kepada Pegawai Negeri Sipil yang ditetapkan sesuai dengan ketentuan peraturan perundang-undangan;
- b. Mengalokasikan belanja bunga yang digunakan untuk menganggarkan pembayaran bunga utang yang dihitung atas kewajiban pokok hutang berdasarkan perjanjian pinjaman;
- c. Belanja bagi hasil dilaksanakan secara proporsional, guna memperkuat kapasitas fiskal kabupaten/kota dalam melaksanakan otonomi daerah;
- d. Mengalokasikan belanja subsidi yang digunakan untuk menganggarkan bantuan biaya produksi kepada perusahaan/lembaga tertentu agar harga jual produksi/jasa yang dihasilkan dapat terjangkau oleh masyarakat banyak;
- e. Mengalokasikan belanja bantuan sosial yang digunakan untuk menganggarkan pemberian bantuan dalam bentuk uang dan/atau barang kepada masyarakat yang bertujuan untuk peningkatan kesejahteraan masyarakat;
- f. Mengalokasikan belanja hibah yang digunakan untuk menganggarkan pemberian hibah dalam bentuk uang, barang dan/atau jasa kepada pemerintah daerah, dan kelompok masyarakat perorangan yang secara spesifik telah ditetapkan peruntukannya;
- g. Mengalokasikan belanja tidak terduga yang merupakan belanja untuk kegiatan yang sifatnya tidak biasa atau tidak diharapkan berulang seperti penanggulangan bencana alam dan bencana sosial

- yang tidak diperkirakan sebelumnya, termasuk pengembalian atas kelebihan penerimaan daerah tahun-tahun sebelumnya yang telah ditutup;
- h. Mengalokasikan belanja bagi hasil kepada kabupaten/kota digunakan untuk menganggarkan dana bagi hasil yang bersumber dari pendapatan provinsi kepada kabupaten/kota sesuai dengan ketentuan perundang-undangan;
 - i. Mengalokasikan belanja bantuan keuangan kepada kabupaten/kota dan pemerintah desa yang digunakan untuk menganggarkan bantuan keuangan yang bersifat umum atau khusus dari provinsi kepada kabupaten/kota, pemerintah desa, dan kepada pemerintah daerah lainnya. Belanja bantuan keuangan kepada kabupaten/kota dan pemerintah desa diarahkan dalam rangka mendukung kebijakan pemerintah provinsi.

Secara umum kebijakan belanja langsung daerah tahun 2020 masih diarahkan untuk mendukung pencapaian target dengan perencanaan kegiatan-kegiatan yang berorientasi pada pencapaian IPM. Perencanaan pembangunan yang mendukung pencapaian IPM diarahkan untuk memperkuat bidang pendidikan, kesehatan, ekonomi, dan infrastruktur. Sedangkan kebijakan alokasi belanja tidak langsung dimanfaatkan untuk meningkatkan pelayanan kepada masyarakat, memelihara hasil-hasil pembangunan, serta untuk menciptakan tabungan pemerintah daerah melalui usaha penghematan dan efisiensi pengeluaran, dengan catatan bahwa efisiensi dan penghematan belanja tidak langsung tersebut tidak akan mengganggu kelancaran tugas satuan/unit kerja daerah.

Berdasarkan tabel 3.12 dan tabel 3.13, perkembangan belanja langsung berdasarkan kegiatan yang dilaksanakan oleh Organisasi Perangkat Daerah (OPD) dari tahun 2012-2019 dan perkiraan tahun 2020 masih mengalami fluktuasi. Berdasarkan tabel 3.12, perkiraan di tahun 2020 kegiatan belanja langsung akan meningkat sebesar 96,84%. Dengan estimasi semakin meningkatnya jumlah anggaran belanja langsung tentunya sangat diharapkan dapat meningkatkan kualitas pembangunan dan peningkatan kesejahteraan suatu daerah.

Tabel 3.16 : Realisasi Belanja Langsung Kabupaten Kampar Menurut OPD Tahun 2014-2017

No	OPD	Tahun Anggaran			
		2014	2015	2016	2017
I	Urusan Wajib Pelayanan Dasar	832.079.502.096,46	843.339.890.254,46	890.779.321.528,00	757.231.977.489,00
1	Dinas Pendidikan Kepemudaan	208.404.505.852,00	186.762.973.899,00	177.797.525.752,00	239.420.163.919,00
2	Dinas Kesehatan	53.515.419.400,00	155.924.162.565,00	215.955.846.030,00	119.514.919.771,00
3	Rumah Sakit Umum Daerah	21.942.909.200,00	55.448.826.904,00	65.993.093.251,00	98.760.661.494,00
4	Dinas Pekerjaan Umum	412.595.781.600,00	256.877.449.292,00	296.748.194.016,00	220.185.222.104,00
5	Dinas Perumahan Rakyat	102.282.665.657,46	156.907.776.168,46	109.388.165.827,00	56.483.562.888,00
6	Satuan Polisi Pamong Praja	16.322.314.580,00	15.780.549.219,00	14.658.633.652,00	15.355.179.214,00
7	Dinas Sosial	17.015.905.807,00	15.638.152.207,00	10.237.863.000,00	7.512.268.099,00
II	Urusan Wajib Non Pelayanan	50.133.813.938,00	66.922.728.338,00	53.445.646.993,00	60.861.016.198,00
1	Dinas Ketahanan Pangan	13.671.266.363,00	16.507.744.376,00	10.508.839.018,00	3.433.513.875,00
2	Dinas Lingkungan Hidup	3.345.498.630,00	4.657.828.476,00	2.786.756.966,00	13.863.306.823,00
3	Badan Penanggulangan Bencana	4.797.441.965,00	4.797.441.965,00	6.920.571.930,00	16.481.714.000,00
4	Dinas Kependudukan dan Capill	3.118.049.900,00	3.117.799.900,00	2.511.202.800,00	3.871.394.600,00
5	Dinas Pemb. Masyarakat & Desa	5.061.027.000,00	10.018.285.850,00	3.035.768.300,00	3.176.984.500,00
6	Dinas Pengendalian Penduduk	5.875.102.700,00	7.826.794.600,00	10.561.674.175,00	7.201.285.200,00
7	Dinas Perhubungan	6.880.790.112,00	12.004.326.303,00	9.564.167.230,00	6.174.682.000,00
8	Dinas Komunikasi, Informatika				16.122.395.575,00
9	Dinas Penanaman Modal	3.511.232.550,00	3.787.895.650,00	4.646.000.000,00	5.105.002.100,00
10	Dinas Perpustakaan & Kearsipan	3.873.404.718,00	4.204.611.218,00	2.910.666.574,00	1.553.133.100,00
III	Urusan Pilihan	104.368.005.859,00	126.806.355.391,20	108.431.911.019,00	66.411.180.348,00
1	Dinas Pertanian Tanaman	25.425.912.660,00	25.217.248.115,00	20.416.300.540,00	18.702.411.625,00
2	Dinas Perkebunan, Peternakan	27.752.583.045,00	49.586.510.005,00	15.204.933.962,00	7.890.175.410,00
3	Dinas Pariwisata & Kebudayaan	8.419.698.700,00	8.375.248.700,00	23.065.662.989,00	12.918.310.452,00
4	Dinas Perikanan	20.362.235.671,00	19.829.712.526,20	20.893.783.454,00	7.479.847.450,00
5	Dinas Perdagangan, Koperasi	2.111.384.183,00	5.564.204.736,00	6.553.690.505,00	11.318.301.033,00

No	OPD	Tahun Anggaran			
		2014	2015	2016	2017
6	Dinas Perindustrian dan TK	20.296.191.600,00	18.233.431.309,00	22.297.539.569,00	8.102.134.378,00
IV	Penunjang Urusan	39.606.316.695,00	50.080.761.507,00	41.953.320.601,00	38.299.691.194,00
1	Inspektorat Kabupaten	8.019.633.550,00	9.534.499.050,00	7.611.705.850,00	5.656.870.607,00
2	Badan Peren. Pembangunan	10.758.397.949,00	13.634.966.584,00	11.425.017.471,00	12.738.639.044,00
3	Badan Pengelolaan Keuangan	2.969.373.382,00	4.429.841.872,00	2.362.759.231,00	8.868.578.037,00
4	Badan Pendapatan Daerah	12.412.648.110,00	14.787.862.778,00	13.057.456.799,00	6.225.837.406,00
5	Badan Kepegawaian	5.446.263.704,00	7.693.591.223,00	7.496.381.250,00	4.809.766.100,00
V	Sekretariat Daerah	149.629.745.948,00	135.847.430.902,50	108.877.803.283,00	141.430.983.712,00
1	Sekretariat Daerah	103.823.462.428,00	89.975.561.312,50	69.258.813.843,00	84.907.575.522,00
3	Sekretariat DPRD	45.806.283.520,00	45.871.869.590,00	39.618.989.440,00	56.523.408.190,00
VI	Urusan Kesbangpol	6.095.907.800,00	2.450.595.250,00	2.112.520.396,00	1.355.654.550,00
1	Kantor Kesatuan Bangsa & Politik	6.095.907.800,00	2.450.595.250,00	2.112.520.396,00	1.355.654.550,00
VII	Kewilayahan	11.742.843.784,00	12.739.169.720,00	13.154.920.807,00	9.218.494.410,00
1	Kecamatan Kampar Kiri	649.783.000,00	861.826.625,00	830.072.379,00	665.192.550,00
2	Kecamatan Tapung Hilir	548.671.250,00	548.655.205,00	533.191.200,00	364.150.000,00
3	Kecamatan Tapung Hulu	567.000.000,00	567.000.000,00	545.345.600,00	364.150.000,00
4	Kecamatan Tapung	595.223.963,00	600.087.800,00	586.760.000,00	414.970.000,00
5	Kecamatan Tambang	598.847.560,00	598.844.500,00	574.635.658,00	411.570.000,00
6	Kecamatan Kampar	572.588.490,00	666.396.316,00	818.173.600,00	730.075.000,00
7	Kecamatan Kampar Kiri Hulu	634.965.630,00	634.327.088,00	618.437.688,00	342.604.200,00
8	Kecamatan Siak Hulu	569.564.000,00	629.204.000,00	592.688.560,00	364.150.000,00
9	Kecamatan Xiii Koto Kampar	522.039.405,00	636.467.305,00	655.923.319,00	658.144.500,00
10	Kecamatan Rumbio Jaya	464.929.504,00	463.109.570,00	521.720.000,00	363.718.000,00
11	Kecamatan Kampar Utara	487.490.950,00	487.490.100,00	476.355.150,00	383.680.000,00
12	Kecamatan Kampar Timur	532.972.100,00	532.972.100,00	568.280.000,00	363.785.000,00
13	Kecamatan Salo	576.382.600,00	576.382.600,00	563.960.000,00	373.502.500,00
14	Kecamatan Bangkinang	704.848.500,00	976.689.657,00	950.368.353,00	634.813.550,00
15	Kecamatan Kuok	581.569.950,00	581.569.550,00	533.166.450,00	364.150.000,00
16	Kecamatan Bangkinang Kota	581.970.300,00	755.245.424,00	956.633.800,00	411.550.860,00
17	Kecamatan Kampar Kiri Tengah	583.056.000,00	583.056.000,00	554.538.000,00	364.150.000,00
18	Kecamatan Kampar Kiri Hilir	523.419.802,00	576.081.300,00	648.593.750,00	529.301.750,00
19	Kecamatan Gunung Sahilan	502.069.600,00	502.069.600,00	485.996.200,00	363.934.000,00
20	Kecamatan Perhentian Raja	469.437.980,00	485.681.780,00	595.321.100,00	386.752.500,00
21	Kecamatan Koto Kampar Hulu	476.013.200,00	476.013.200,00	544.760.000,00	364.150.000,00

Sumber : APBD Murni Kabupaten Kampar 2014-2016

Tabel 3.17 : Realisasi & Estimasi Belanja Langsung Kabupaten Kampar Menurut OPD Tahun 2018-2020

No	OPD	Tahun Anggaran		
		2018	2019	2020
I	Urusan Wajib Pelayanan Dasar	529.569.761.343,00	831.645.978.864,00	850.084.726.419,00
1	Dinas Pendidikan Kepemudaan	112.462.346.540,00	142.227.823.930,00	151.220.916.890,00
2	Dinas Kesehatan	109.881.807.571,00	99.885.766.059,00	114.562.206.028,00
3	Rumah Sakit Umum Daerah	66.729.784.500,00	90.028.335.374,00	64.283.748.926,00
4	Dinas Pekerjaan Umum	173.280.307.982,00	395.761.719.465,00	394.045.211.500,00
5	Dinas Perumahan Rakyat	47.760.771.270,00	82.800.912.500,00	99.875.904.900,00
6	Satuan Polisi Pamong Praja	13.345.108.420,00	13.338.595.312,00	15.658.713.000,00
7	Dinas Sosial	6.109.635.060,00	7.602.826.224,00	10.438.025.175,00
II	Urusan Wajib Non Pelayanan	60.020.913.820,00	69.619.352.613,00	81.405.015.012,00
1	Dinas Ketahanan Pangan	3.111.013.250,00	3.982.639.715,00	4.299.127.365
2	Dinas Lingkungan Hidup	12.659.636.446,00	13.334.598.742,00	15.275.676.142
3	Badan Penanggulangan Bencana	16.530.785.628,00	3.428.452.462,00	4.542.811.122
4	Dinas Kependudukan dan Capill	4.015.691.250,00	4.669.532.055,00	4.113.958.560
5	Dinas Pemb. Masyarakat & Desa	2.805.594.600,00	6.843.402.600,00	7.575.000.000
6	Dinas Pengendalian Penduduk	12.049.450.900,00	11.401.338.709,00	7.624.297.564
7	Dinas Perhubungan	2.578.112.500,00	6.905.548.212,00	10.083.173.212
8	Dinas Komunikasi, Informatika	11.613.000.935,00	10.994.064.516,00	16.337.974.745
9	Dinas Penanaman Modal	3.961.966.000,00	4.539.513.000,00	6.773.000.000
10	Dinas Perpustakaan & Kearsipan	2.308.663.246,00	3.520.262.602,00	4.779.996.302
III	Urusan Pilihan	90.373.957.293,00	44.040.268.932,00	52.767.656.750,00
1	Dinas Pertanian Tanaman	11.459.932.350,00	10.938.214.100,00	7.978.174.950,00
2	Dinas Perkebunan, Peternakan	3.969.444.146,00	4.879.594.183,00	8.912.278.500,00
3	Dinas Pariwisata & Kebudayaan	6.730.184.606,00	11.239.463.730,00	14.538.679.300,00
4	Dinas Perikanan	8.507.341.759,00	6.263.628.807,00	7.659.000.000,00
5	Dinas Perdagangan, Koperasi	22.989.895.257,00	6.836.044.112,00	7.479.524.000,00

No	OPD	Tahun Anggaran		
		2018	2019	2020
6	Dinas Perindustrian dan TK	36.717.159.175,00	3.883.324.000,00	6.200.000.000,00
IV	Penunjang Urusan	32.305.007.951,00	39.443.692.562,00	47.509.399.211,00
1	Inspektorat Kabupaten	4.589.026.725,00	8.708.268.250,00	10.231.285.245,00
2	Badan Peren. Pembangunan	7.084.280.000,00	7.311.773.100,00	9.107.929.500,00
3	Badan Pengelolaan Keuangan	6.946.402.193,00	8.504.984.750,00	9.660.062.900,00
4	Badan Pendapatan Daerah	8.464.425.031,00	9.154.661.240,00	10.009.181.424,00
5	Badan Kepegawaian	5.220.874.002,00	5.764.005.222,00	8.500.940.142,00
V	Sekretariat Daerah	130.074.097.649,00	124.926.821.625,00	135.955.799.856,00
1	Sekretariat Daerah	70.140.919.054,00	69.339.313.462,00	77.468.660.356,00
2	Sekretariat DPRD	59.933.178.595,00	55.587.508.163,00	58.487.139.500,00
VI	Urusan Kesbangpol	808.644.450,00	2.446.763.344,00	2.683.435.553,00
1	Kantor Kesatuan Bangsa & Politik	808.644.450,00	2.446.763.344,00	2.683.435.553,00
VII	Kewilayahan	8.697.921.580,00	7.569.310.623,00	19.144.837.908,00
1	Kecamatan Kampar Kiri	511.732.600,00	425.841.500,00	1.671.700.500,00
2	Kecamatan Tapung Hilir	319.962.000,00	360.998.800,00	521.123.000,00
3	Kecamatan Tapung Hulu	319.950.000,00	474.399.000,00	584.641.000,00
4	Kecamatan Tapung	355.500.000,00	484.369.000,00	678.490.000,00
5	Kecamatan Tambang	474.720.000,00	376.089.666,00	496.864.666,00
6	Kecamatan Kampar	513.864.000,00	373.900.458,00	1.709.405.768,00
7	Kecamatan Kampar Kiri Hulu	343.575.050,00	432.466.400,00	601.513.800,00
8	Kecamatan Siak Hulu	319.950.000,00	341.125.338,00	548.240.000,00
9	Kecamatan Xiii Koto Kampar	563.900.000,00	347.095.286,00	1.678.590.286,00
10	Kecamatan Rumbio Jaya	320.392.800,00	310.098.898,00	435.198.898,00
11	Kecamatan Kampar Utara	339.480.000,00	311.382.900,00	448.097.940,00
12	Kecamatan Kampar Timur	320.716.000,00	323.016.100,00	458.592.800,00
13	Kecamatan Salo	355.500.000,00	314.838.000,00	447.857.600,00
14	Kecamatan Bangkinang	745.183.970,00	444.243.150,00	2.201.445.150,00
15	Kecamatan Kuok	319.950.000,00	330.076.850,00	611.744.000,00
16	Kecamatan Bangkinang Kota	682.969.360,00	282.567.200,00	2.683.518.400,00
17	Kecamatan Kampar Kiri Tengah	331.500.000,00	321.633.000,00	466.021.000,00
18	Kecamatan Kampar Kiri Hilir	523.295.000,00	337.472.050,00	1.531.941.000,00
19	Kecamatan Gunung Sahilan	319.950.000,00	331.914.500,00	491.776.900,00
20	Kecamatan Perhentian Raja	345.880.800,00	293.651.000,00	442.675.200,00
21	Kecamatan Koto Kampar Hulu	369.950.000,00	352.131.527,00	435.400.000,00

Sumber : APBD Murni Kabupaten Kampar 2018, PPAS 2019, (2020 estimasi)

3.2.4. Arah Kebijakan Pembiayaan Daerah

Kebijakan pembiayaan daerah terdiri dari penerimaan pembiayaan dan pengeluaran pembiayaan. Penerimaan pembiayaan daerah adalah semua penerimaan yang perlu dibayar kembali baik pada tahun anggaran yang bersangkutan maupun pada tahun-tahun anggaran berikutnya, yang mencakup Sisa Lebih Perhitungan Anggaran Daerah tahun sebelumnya (SILPA). Sisa Lebih Anggaran tahun sebelumnya (SILPA) dipergunakan sebagai sumber penerimaan pada APBD tahun berikutnya dan rata-rata SILPA akan diupayakan seminimal mungkin dengan melaksanakan perencanaan dan pelaksanaan anggaran secara konsisten. Jika perkiraan belanja daerah lebih besar daripada pendapatan daerah, maka akan menyebabkan terjadinya transaksi keuangan yang defisit dan sebaliknya akan terjadi surplus. Pembiayaan ditetapkan untuk menutup defisit yang disebabkan oleh lebih besarnya belanja daerah dibandingkan dengan pendapatan yang diperoleh. Penyebab utama terjadinya defisit anggaran adalah adanya kebutuhan pembangunan daerah yang semakin meningkat (24,01%).

Pembiayaan daerah merupakan transaksi keuangan daerah yang dimaksudkan untuk menutup selisih antara pendapatan daerah dan belanja daerah. Kecenderungannya selama periode 2012-2019 APBD Kabupaten Kampar mengalami defisit yang ditutup dari penerimaan pembiayaan daerah. Sumber penerimaan pembiayaan daerah Kabupaten Kampar terutama dari sisa lebih perhitungan anggaran tahun sebelumnya. Pada tahun 2015 realisasi penerimaan pembiayaan daerah Kabupaten Kampar yang berasal dari sisa lebih perhitungan anggaran tahun sebelumnya sebesar Rp 606,18 miliar dan terus mengalami penurunan hingga tahun 2018 sebesar Rp 60,358 miliar.

Tabel 3.18 : Realisasi Pembiayaan Daerah Kabupaten Kampar Tahun 2012-2015 (Rupiah)

No	URAIAN	2012	2013	2014	2015	2016
1	PENERIMAAN PEMBIAYAAN	70.721.876.285,67	341.608.937.636,00	537.336.386.785,41	606.177.711.354,19	275.910.646.424,61
1.1	Sisa Lebih Perhitungan	70.721.876.285,67	316.608.937.636,00	438.336.386.785,41	606.177.711.354,19	250.910.646.424,61
1.2	Pencairan Dana Cadangan		25.000.000.000,00	99.000.000.000,00		25.000.000.000,00
2	PENGELUARAN PEMBIAYAAN	26.450.900.000,00	27.975.000.000,00	4.000.000.000,00	175.000.000,00	2.462.282.000,00
2.1	Pembentukan Dana Cadangan	15.000.000.000,00	10.000.000.000,00			
2.2	Penyertaan Modal Pemda	11.450.900.000,00	17.975.000.000,00	4.000.000.000,00		2.462.282.000,00
2.3	Pembayaran Pokok Utang				175.000.000,00	
	JUMLAH PEMBIAYAAN	44.270.976.285,67	313.633.937.636,00	533.336.386.785,41	606.002.711.354,19	273.448.364.424,61

Sumber : APBD Perubahan Kabupaten Kampar Tahun 2012-2017

Kebijakan penerimaan pembiayaan daerah pada tahun 2020, disusun berdasarkan perkiraan SILPA dalam APBD Kabupaten Kampar. Untuk tahun 2019-2020 diperkirakan penerimaan pembiayaan akan terus mengalami penurunan. Jika target penerimaan pembiayaan tahun 2019 sebesar Rp 59,01 milyar, maka perkiraan tahun 2020 akan menurun menjadi Rp 50,22 milyar (96,27%).

Tabel 3.19 : Realisasi dan Proyeksi/Target Pembiayaan Daerah Kabupaten Kampar Tahun 2017-2021

No	URAIAN	Jumlah (Rp)				
		Realisasi Tahun 2017 ¹	Realisasi Tahun 2018 ²	Target Tahun 2019 ³	Proyeksi/Target Tahun 2020 ⁴	Realisasi Tahun 2021 ⁵
1	PENERIMAAN PEMBIAYAAN	62.666.603.463,07	60.358.346.403,26	59.007.391.031,41	50.224.923.132,00	46.546.753.254,13
1.1	Sisa Lebih Perhitungan	62.666.603.463,07	60.358.346.403,26	59.007.391.031,41	50.224.923.132,00	46.546.753.254,13
1.2	Pencairan Dana Cadangan					
2	PENGELUARAN PEMBIAYAAN					
2.1	Pembentukan Dana Cadangan					
2.2	Penyertaan Modal Pemda					
2.3	Pembayaran Pokok Utang					
	JUMLAH PEMBIAYAAN	62.666.603.463,07	60.358.346.403,26	59.007.391.031,41	50.224.923.132,00	46.546.753.254,13

Sumber : APBD Perubahan dan Target KUA Tahun 2017-2019 (2020-2021 Angka Estimasi)

Adapun arah kebijakan pembiayaan daerah Kabupaten Kampar pada masa yang akan datang dari sisi penerimaan adalah :

1. Penggunaan Sisa Lebih Perhitungan Tahun Lalu sebagai sumber penerimaan pada APBD tahun 2019
2. Penggunaan pinjaman, baik dari dalam maupun luar negeri, melalui penerbitan obligasi daerah ataupun bentuk pinjaman lainnya untuk membiayai pembangunan infrastruktur publik dan proyek-proyek besar lainnya.
3. Menyisihkan Sisa Lebih Perhitungan Anggaran Tahun Lalu (SILPA) untuk menambah Dana Cadangan sebagaimana diatur dalam Permendagri Nomor 13 tahun 2006.
4. Memperluas dan meningkatkan kerja sama kemitraan dengan swasta dalam pembiayaan pembangunan.
5. Pembiayaan pembangunan dengan pola *cost-sharing* antara Pemerintah Pusat, propinsi, dan kabupaten/kota.

Sedangkan dari sisi pengeluaran daerah pada masa mendatang diarahkan pada kebijakan sebagai berikut:

1. Melakukan pembayaran hutang pokok yang menjadi kewajiban Pemerintah daerah Kabupaten Kampar.
2. Penyertaan modal Pemerintah Daerah Kabupaten Kampar kepada BUMD untuk perbaikan kinerjanya.

BAB IV

PRIORITAS DAN SASARAN PEMBANGUNAN DAERAH KABUPATEN KAMPAR TAHUN 2020

Rumusan prioritas dan sasaran pembangunan daerah dalam RKPd Kabupaten Kampar Tahun 2020 didasarkan pada analisis terhadap hasil evaluasi pelaksanaan RKPd tahun 2019, identifikasi isu strategis dan masalah mendesak di tingkat daerah kabupaten, provinsi dan nasional, rancangan kerangka ekonomi daerah beserta kerangka pendanaan. Pada bagian ini akan dirumuskan :

1. Metodologi penyusunan prioritas, dengan memperhatikan beberapa kriteria, antara lain :
 - a. Korelasi terhadap program prioritas Nasional (Nawacita) yang pada tahun 2020 memprioritaskan pada 5 (lima) program nasional yaitu: 1) pembangunan manusia dan pengentasan kemiskinan, 2) konektivitas dan pemerataan, 3) peningkatan nilai tambah ekonomi dan kesempatan kerja, 4) ketahanan pangan, air, energi, dan lingkungan hidup, 5) stabilitas pertahanan dan keamanan;
 - b. Korelasi terhadap prioritas pembangunan daerah Provinsi Riau tahun 2020, yang menitikberatkan pada pembangunan sumberdaya manusia, infrastruktur, industri, pertanian, dan pariwisata;
 - c. Pencapaian prioritas dan sasaran pembangunan nasional, seperti SDGs, Standar Pelayanan Minimal (SPM)
2. Sasaran pokok dan arah kebijakan RPJPD Kabupaten Kampar tahun 2005-2025;
3. Korelasi terhadap pencapaian visi dan misi Kepala Daerah yang dituangkan dalam RPJMD Kabupaten Kampar Tahun 2017-2022;
4. Korelasi terhadap pengembangan sektor/bidang yang terkait keunggulan kompetitif daerah;
5. Korelasi terhadap isu strategis daerah dan masalah mendesak di tingkat daerah dan nasional;
6. Kondisi lingkungan eksternal (kondisi global) dan pokok-pokok pikiran DPRD;
7. Prioritas pembangunan daerah untuk tahun rencana sebagai arahan bagi Perangkat Daerah (OPD) dalam menjabarkan program dan kegiatan yang dibutuhkan pada tahun rencana;
8. Untuk masing-masing prioritas pembangunan, selanjutnya dirumuskan sasaran yang hendak dicapai dan fokus/agenda pokok, nama program, OPD pelaksana serta rincian indikasi kegiatan prioritas;
9. Prioritas disusun berdasarkan urusan pemerintahan yang menjadi kewajiban daerah, baik urusan wajib maupun urusan pilihan yang dipilih oleh daerah tersebut;
10. Untuk dasar perhitungan pagu indikatif setiap program prioritas, maka masing-masing kegiatan prioritas dilengkapi dengan tolok ukur kinerja keluaran setiap kelompok program, serta kebutuhan pembiayaannya;
11. Kerangka pendanaan disusun bersifat indikatif dan disesuaikan dengan kapasitas fiskal daerah
12. Rancangan kerangka ekonomi daerah beserta kerangka pendanaan;

Dalam proses pembangunan yang berkelanjutan, di tahun 2020 rencana pembangunan daerah Kabupaten Kampar telah memasuki tahapan ke empat RPJPD Kabupaten Kampar Tahun 2005-2025. Selanjutnya RKPd Kabupaten Kampar Tahun 2020 juga tetap berpedoman pada visi, misi, tujuan, strategi, arah kebijakan, dan program pembangunan daerah yang telah ditetapkan dalam RPJMD Kabupaten Kampar Tahun 2017-2022. Berdasarkan RPJMD tersebut, visi pembangunan daerah yang akan diwujudkan adalah :

***“Terwujudnya Kabupaten Kampar sebagai Wilayah Industri dan Pertanian yang Maju
Dengan Masyarakat yang Religius, Beradat, Berbudaya dan Sejahtera”***

Untuk mewujudkan visi pembangunan daerah pada tahapan ini, misi pembangunan daerah yang telah ditetapkan dalam RPJMD adalah :

1. Menyiapkan sumberdaya manusia yang handal dan profesional;
2. Mengembangkan pertanian yang modern dan meningkatkan kualitas lingkungan hidup;
3. Membangun infrastruktur Kabupaten Kampar yang berkualitas dan proporsional;
4. Menciptakan iklim usaha yang kondusif;
5. Mengembangkan kawasan pariwisata dan industri pengolahan yang maju;
6. Memperkuat citra Kampar sebagai serambi Mekkah Riau yang religius, beradat, dan berbudaya.

4.1. Tujuan dan Sasaran Pembangunan

Berdasarkan ketentuan normatif tentang prioritas pembangunan Nasional dan Provinsi Riau, Pemerintah Kabupaten Kampar wajib memberikan perhatian penting terhadap semua indikasi prioritas pembangunan nasional dan provinsi ini ke dalam rencana program dan kegiatan pembangunan yang akan dianggarkan pada tahun 2020, dengan tetap memperhatikan kondisi objektif daerah.

Dalam upaya mewujudkan visi dan misi pembangunan pemerintahan daerah, rumusan tujuan dan sasaran yang ingin dicapai dalam RKPd Kabupaten Kampar tahun 2020, secara umum berpedoman pada sasaran dan tujuan RPJMD Kabupaten Kampar Tahun 2017-2022. Tujuan dan sasaran ini juga mengacu pada Undang-Undang RI Nomor 23 Tahun 2014 tentang Pemerintahan Daerah, dimana dalam pelaksanaannya desentralisasi penataan daerah ditujukan pada upaya untuk :

- a. Mewujudkan efektivitas penyelenggaraan pemerintahan daerah;
- b. Mempercepat peningkatan kesejahteraan masyarakat;
- c. Mempercepat peningkatan kualitas pelayanan publik;
- d. Meningkatkan kualitas tata kelola pemerintahan;
- e. Meningkatkan daya saing nasional dan daya saing daerah;
- f. Memelihara keunikan adat istiadat, tradisi, dan budaya daerah.

Rumusan tentang tujuan dan sasaran pembangunan daerah Kabupaten Kampar tahun 2020 yang berpedoman pada RPJMD, dapat dilihat pada tabel 4.1 berikut ini.

Tabel 4.1 : Tujuan dan Sasaran Pembangunan Daerah Kabupaten Kampar Tahun 2020

MISI	TUJUAN	SASARAN
i. Menyiapkan SDM yang Handal dan Profesional	1. Meningkatkan kualitas dan akses pelayanan pendidikan	<ul style="list-style-type: none"> - Meningkatnya pemerataan dan kualitas tenaga pendidik - Meningkatnya pemerataan dan kualitas sarana prasarana pendidikan - Meningkatnya taraf pendidikan masyarakat - Berkembangnya pendidikan yang berbasis potensi dan sumber daya lokal - Meningkatnya minat baca masyarakat - Meningkatnya partisipasi keluarga dan lingkungan dalam proses pendidikan

MISI	TUJUAN	SASARAN
		<ul style="list-style-type: none"> - Terintegrasinya pendidikan karakter, kepemimpinan, dan pengembangan diri sebagai bagian dari kurikulum pendidikan maupun aktivitas ekstrakurikuler
	2. Meningkatkan kualitas dan akses pelayanan kesehatan	<ul style="list-style-type: none"> - Meningkatnya pemerataan dan kualitas sarana prasarana kesehatan - Meningkatnya pemerataan dan kualitas tenaga kesehatan - Meningkatnya derajat kesehatan masyarakat - Meningkatnya aksesibilitas masyarakat miskin terhadap layanan kesehatan
	3. Meningkatkan peran perempuan dalam pembangunan	<ul style="list-style-type: none"> - Meningkatnya kesetaraan gender dalam pembangunan
	4. Meningkatkan kualitas tenaga kerja yang kompeten dan berdaya saing	<ul style="list-style-type: none"> - Tersedianya tenaga kerja yang sesuai dengan kebutuhan daerah
	5. Meningkatkan profesionalisme dan kinerja aparatur melalui reformasi birokrasi	<ul style="list-style-type: none"> - Meningkatnya kapasitas aparatur yang berorientasi pada pelayanan publik - Meningkatnya kualitas manajemen sumber daya manusia aparatur - Meningkatnya akuntabilitas kinerja birokrasi - Berkembangnya sistem <i>reward and punishment</i> berbasis kinerja - Meningkatnya kerjasama dan peran swasta dalam pembangunan - Terwujudnya aparatur yang bersih dan bebas korupsi, kolusi, dan nepotisme - Meningkatnya kualitas pengelolaan keuangan daerah

MISI	TUJUAN		SASARAN
			<ul style="list-style-type: none"> - Meningkatnya kualitas perencanaan dan penganggaran daerah - Meningkatnya kapasitas pemerintah desa
II. Mengembangkan pertanian yang modern dan Meningkatkan Kualitas Lingkungan Hidup	6.	Meningkatkan produksi dan produktivitas komoditas pertanian yang berwawasan lingkungan	<ul style="list-style-type: none"> - Meningkatnya kapasitas dan kemampuan SDM petani - Meningkatnya akses petani terhadap sarana, prasa-rana, informasi, dan teknologi yang ramah lingkungan - Meningkatnya akses petani terhadap permodalan - Meningkatnya akses lahan pertanian terhadap sistem pengairan - Terjaganya kelestarian bibit unggul lokal - Meningkatnya minat masyarakat untuk menekuni profesi pada sektor pertanian
	7.	Mengoptimalkan fungsi kawasan sentra-sentra produksi pertanian dan perikanan	<ul style="list-style-type: none"> - Berkembangnya kawasan agropolitan dan minapolitan
	8.	Meningkatkan pemasaran komoditas pertanian unggulan	<ul style="list-style-type: none"> - Meningkatnya penerapan teknologi pasca produksi untuk meningkatkan nilai tambah - Meningkatnya akses petani terhadap informasi dan teknologi pemasaran
	9.	Melaksanakan perlindungan lahan pertanian pangan berkelanjutan	<ul style="list-style-type: none"> - Teralokasikannya lahan pertanian pangan berkelanjutan (LP2B)
	10.	Meningkatkan perlindungan daerah aliran sungai dan daerah tangkapan air	<ul style="list-style-type: none"> - Terjaganya kelestarian daerah aliran sungai dan daerah tangkapan air
	11.	Meningkatkan perlindungan di daerah rawan	<ul style="list-style-type: none"> - Terdiseminasikannya informasi publik wilayah-wilayah rawan bencana yang mudah diakses

MISI	TUJUAN		SASARAN
		bencana	- Terbangunnya fasilitas sarana-prasarana pendukung sistem penanggulangan bencana
	12.	Meningkatkan kualitas pengelolaan kawasan-kawasan konservasi secara kolaboratif	- Tersedianya forum antar pihak pengelolaan kawasan konservasi - Berkurangnya kasus alih fungsi lahan kawasan konservasi
	13.	Meningkatkan kelembagaan Masyarakat Hukum Adat	- Meningkatnya pengakuan pemerintah daerah terhadap kelembagaan masyarakat hukum adat - Meningkatnya keterlibatan masyarakat hukum adat dalam pengelolaan kawasan
III. Membangun Infrastruktur Kabupaten Kampar yang berkualitas dan Proporsional	14.	Meningkatkan pemerataan dan kualitas pembangunan infrastruktur transportasi	- Meningkatnya aksesibilitas dalam dan antar wilayah - Meningkatnya kualitas sistem jaringan jalan - Meningkatnya kualitas sistem jaringan transportasi air
	15.	Mengembangkan infrastruktur kawasan permukiman yang nyaman dan memadai	- Meningkatnya penanganan kawasan permukiman kumuh - Meningkatnya pembangunan infrastruktur air bersih - Meningkatnya akses masyarakat terhadap layanan energi listrik - Meningkatnya cakupan rumah tangga memiliki sanitasi layak - Meningkatnya cakupan jaringan telekomunikasi seluler - Meningkatnya cakupan pelayanan persampahan - Tertata dan berkembangnya pasar-pasar tradisional
IV. Menciptakan Iklim Usaha yang Kondusif	16.	Meningkatkan kemudahan bekerja dan berusaha	- Meningkatnya kemudahan prosedur perizinan investasi dan usaha - Terwujudnya iklim ketenagakerjaan yang baik

MISI	TUJUAN	SASARAN
	17. Meningkatkan daya saing daerah	<ul style="list-style-type: none"> - Meningkatnya daya tarik investasi - Terciptanya Hubungan Industrial yang Harmonis - Menguatnya kesepahaman antara pemerintah daerah dan pengusaha melalui koordinasi yang intens
	18. Mengembangkan Koperasi Usaha Kecil dan Menengah (KUKM)	<ul style="list-style-type: none"> - Meningkatnya keterampilan berusaha bagi KUKM - Meningkatnya akses dan skema pembiayaan KUKM - Meningkatnya kualitas produk dan akses pemasaran KUKM - Meningkatnya kemitraan KUKM dengan dunia usaha
	19. Mengembangkan Badan Usaha Milik Daerah (BUMD) yang sehat dan profesional	<ul style="list-style-type: none"> - Meningkatnya profesionalisme manajemen dan sumber daya manusia BUMD
V. Mengembangkan Kawasan Pariwisata dan Industri Pengolahan yang Maju	20. Mengoptimalkan potensi wisata yang berwawasan lingkungan, kreatif, inovatif, dan berkarakter lokal	<ul style="list-style-type: none"> - Dimantapkannya destinasi wisata yang kreatif, inovatif, dan berkarakter lokal dengan infrastruktur yang berkualitas dan memadai - Dimantapkannya destinasi wisata di kawasan konservasi - Terjaganya kelestarian lingkungan pada kawasan destinasi wisata
	21. Meningkatkan kualitas SDM pelaku wisata dan masyarakat sadar wisata	<ul style="list-style-type: none"> - Terfasilitasi dan terbinanya masyarakat lokal pengelola dalam pengembangan destinasi wisata yang kreatif, inovatif, dan berkarakter lokal - Terbentuknya jejaring komunikasi kelompok sadar wisata
	22. Memperkuat sinergi masyarakat lokal dan pemerintah daerah dalam pengembangan event, dan destinasi wisata	<ul style="list-style-type: none"> - Terbangunnya kerjasama antar masyarakat lokal dan pemerintah daerah dalam pengembangan destinasi wisata - Dikembangkannya event-event pariwisata daerah yang kreatif, inovatif, dan berkarakter lokal

MISI	TUJUAN		SASARAN
		yang kreatif, inovatif, dan berkarakter lokal	
	23.	Meningkatkan promosi pariwisata daerah	- Meningkatnya publikasi dan ekspos pariwisata daerah
VI. Memperkuat Citra Kampar Sebagai Serambi Mekkah Riau yang Religius, Beradat, dan Berbudaya	24	Menguatkan adat dan budaya lokal sebagai sumber nilai, karakter, dan penciri kehidupan masyarakat	Meningkatnya aktivitas dan ekspresi seni dan budaya lokal
			Terdokumentasikannya warisan-warisan adat, seni, dan budaya lokal
			Menguatnya pelaku serta komunitas seni dan budaya lokal
			Terintegrasinya pengetahuan sejarah, kesenian dan budaya lokal dalam kurikulum pendidikan maupun aktivitas ekstrakurikuler
	25	Meningkatkan kualitas kehidupan beragama dan bermasyarakat yang madani	Meningkatnya kerjasama dan kemitraan antara pemerintah daerah dan tokoh agama serta lembaga sosial keagamaan dalam upaya pemberdayaan masyarakat
			Meningkatnya aktivitas pengajian dan pengamalan agama yang menumbuhkan kerukunan hidup beragama dan kebinekaan dalam bermasyarakat
			Meningkatnya pengelolaan dana sosial keagamaan sebagai sarana pemberdayaan masyarakat
			Meningkatnya peran <i>Markaz Islamic</i> Kampar sebagai pusat pendidikan dan pengembangan dakwah Islam
	26	Membangun karakter generasi muda yang berakhlak, beradat dan berbudaya	Terjaganya generasi muda dari bahaya penyalahgunaan NAPZA, pergaulan bebas, dan radikalisme
			Terciptanya lingkungan yang berketeladanan
Terbangunnya iklim yang kondusif bagi berkembangnya kreatifitas generasi muda			

MISI	TUJUAN	SASARAN
		Meningkatnya pemenuhan hak terhadap anak

Sumber : RPJMD Kabupaten Kampar Tahun 2017-2022

4.2. Prioritas dan Sasaran Pembangunan Daerah

Prioritas pembangunan daerah ditetapkan berdasarkan pada hasil evaluasi pelaksanaan RKP tahun lalu, dan capaian kinerja yang direncanakan dalam RPJMD, identifikasi isu strategis dan masalah krusial, rancangan kerangka ekonomi daerah serta kerangka pendanaan. Prioritas yang disusun dan yang akan dilaksanakan juga merupakan jawaban atas isu-isu strategis dan permasalahan yang berkembang saat ini. Isu-isu strategis tersebut adalah :

1. Membangun sumberdaya manusia yang handal dan relevan dengan kebutuhan daerah;
2. Meningkatkan akses dan layanan kesehatan;
3. Mengembangkan potensi pariwisata daerah;
4. Mengoptimalkan potensi sektor perikanan;
5. Mengembangkan pertanian tanaman pangan, hortikultura lokal unggulan, perkebunan, peternakan;
6. Memberdayakan masyarakat dan desa;
7. Mengembangkan UMKM menjadi lokomotif penggerak ekonomi kerakyatan;
8. Meningkatkan kualitas lingkungan hidup daerah;
9. Memantapkan infrastruktur daerah guna menunjang konektivitas antarwilayah;
10. Mengembangkan kehidupan sosial yang sehat, harmonis, agamis, dan berbudaya;
11. Mengembangkan sektor industri guna peningkatan nilai tambah dan manfaat bagi ekonomi daerah.

Dalam penetapan prioritas Pembangunan Daerah Kabupaten Kampar Tahun 2020 juga dilakukan dengan mempertimbangkan rencana pembangunan Nasional yang tercantum dalam RKP Nasional Tahun 2020 serta RKP Provinsi Riau Tahun 2020. Dalam rencana pembangunan yang akan dilaksanakan, telah ditetapkan tema RKP dan RKP tahun 2020. Masing-masing tema yang telah ditentukan tersebut adalah :

Tabel 4.2. Tema RKP Nasional, RKP Provinsi Riau dan RKP Kabupaten Kampar Tahun 2020

Tema RKP dan RKP Tahun 2020		
Nasional	Provinsi Riau	Kabupaten Kampar
Peningkatan Sumberdaya Manusia Untuk Pertumbuhan Berkualitas	Melalui Pemerataan dan Peningkatan Kualitas Sumberdaya Manusia dan Infrastruktur Kita Tingkatkan Daya Saing Industri, Pertanian, dan Pariwisata Riau	Memacu Pembangunan Infrastruktur dan Ekonomi Dalam Menjamin Pemerataan dan Mengurangi Kesenjangan Antar Wilayah

Berdasarkan tema RKP tersebut, disusun Prioritas Pembangunan Kabupaten Kampar Tahun 2020 dengan mempertimbangkan Prioritas Pembangunan Propinsi Riau Tahun 2020 yang dimuat dalam Rancangan RKP Propinsi Riau Tahun 2020, disajikan dengan tabel sebagai berikut :

Tabel 4.3. Sandingan Prioritas Pembangunan Daerah dalam RKPD Provinsi Riau dan RKPD Kabupaten Kampar Tahun 2020

No.	Prioritas Pembangunan	
	Provinsi Riau	Kabupaten Kampar
1	Sumber Daya Manusia	Menurunkan tingkat kemiskinan
2	Infrastruktur	Peningkatan Infrastruktur
3	Industri	Meningkatkan investasi
4	Pertanian	Pengembangan pariwisata
5	Pariwisata	

Prioritas Pembangunan tersebut dijabarkan menjadi Sasaran yang akan dicapai pada Tahun 2020 dijelaskan sebagai berikut :

Tabel 4.4. Sandingan Sasaran Pembangunan Daerah dalam RKPD Provinsi Riau dan RKPD Kabupaten Kampar Tahun 2020

No.	Sasaran Pembangunan	Riau (%)	Kampar (%)
1	Indeks Pembangunan Manusia (IPM)	72,97	72,85
2	Petumbuhan Ekonomi	2,81	3,09
3	Tingkat Pengangguran Terbuka	6,02	5,06
4	Tingkat Kemiskinan	7,24	7,85
5	Gini Ratio	0,3	

Pertimbangan lain terhadap penentuan prioritas pembangunan daerah di tahun 2020 juga tetap berpedoman pada RPJM Nasional, RPJMD Provinsi Riau dan RPJMD Kabupaten Kampar. Adapun keterkaitan prioritas dengan arah kebijakan pembangunan daerah tersebut disajikan pada tabel 4.3 berikut ini.

Tabel 4.5. Prioritas Pembangunan Daerah Berdasarkan Arah Kebijakan Nasional, Provinsi Riau dan Kabupaten Kampar Tahun 2020

Arah Kebijakan Tahun 2020		
Nasional	Provinsi Riau	Kabupaten Kampar
<p>Meningkatkan pertumbuhan ekonomi yang inklusif dan berkelanjutan</p> <ul style="list-style-type: none"> - Penguatan pertanian, perikanan dan pertambangan - Berkembangnya industri manufaktur di berbagai wilayah - Modernisasi sektor jasa - Penguasaan IPTEK dan berkembangnya inovasi - Terjaganya kesinambungan fiskal. - Meningkatkan daya saing produk ekspor non-migas 	<p>Mewujudkan sumberdaya manusia yang beriman, berkualitas dan berdaya saing melalui pembangunan manusia seutuhnya</p> <ul style="list-style-type: none"> - Meningkatkan asesabilitas dan kualitas pendidikan wajib belajar 12 tahun, dengan menyiapkan Perda wajib belajar 12 tahun, meningkatkan ketersediaan sarana dan prasarana pendidikan, meningkatkan akses pendidikan bagi masyarakat miskin, memberikan beasiswa bagi siswa dan mahasiswa miskin dan tidak mampu, meningkatkan kualitas dan pemerataan tenaga pendidik, serta meningkatkan pendidikan inklusif bagi penyandang 	<p>Menyiapkan SDM yang handal dan profesional</p> <ul style="list-style-type: none"> - Penegakan aturan dalam pengangkatan guru oleh pemerintah kabupaten maupun oleh sekolah/madrasah berdasarkan kriteria mutu yang ketat dan kebutuhan aktual di kabupaten - Peningkatan efisiensi pemanfaatan guru dengan memperbaiki rasio guru-murid dan memaksimalkan beban mengajar termasuk melalui multigrade dan/atau multisubject teaching dan pengaturan insentif terhadap guru yang ditempatkan di wilayah dengan akses terbatas

Arah Kebijakan Tahun 2020		
Nasional	Provinsi Riau	Kabupaten Kampar
<p>terutama produk manufaktur dan jasa.</p> <ul style="list-style-type: none"> - Meningkatnya daya saing dan peranan usaha mikro, kecil dan menengah (UMKM) dan koperasi - Meningkatnya ketersediaan lapangan kerja dan kesempatan kerja yang berkualitas 	<p>disabilitas. Diharapkan tidak ada lagi pungutan yang tidak perlu yang memberatkan wali murid.</p> <ul style="list-style-type: none"> - Meningkatkan aksesibilitas masyarakat terhadap pelayanan kesehatan dengan meningkatkan pelayanan dasar kesehatan terutama masyarakat miskin dan kurang mampu, menyediakan dan meningkatkan mutu sarana dan prasarana kesehatan serta meningkatkan kualitas pelayanan kesehatan. - Meningkatkan daya saing produk dan jasa Koperasi dan UMKM dengan meningkatkan jumlah SDM berkualitas, meningkatkan kualitas kelembagaan Koperasi dan UMKM. Meningkatkan akses dan perluasan pembiayaan Koperasi dan UMKM. Meningkatkan nilai tambah produk dan jangkauan pemasaran produk dan jasa Koperasi dan UMKM. - Meningkatkan kapasitas kelembagaan dan masyarakat desa, dengan meningkatkan kapasitas aparatur pemerintah desa dan peran BUMDES dalam pengelolaan usaha desa. - Meningkatkan pemahaman dan pengamalan agama dalam kehidupan masyarakat, membangun sarana dan prasarana keagamaan seperti Al-quran Center, Madrasah dan Pondok Pesantren - Meningkatkan kehidupan berdemokrasi dengan meningkatkan fungsi kelembagaan demokrasi dan partisipasi politik masyarakat serta meningkatkan kebebasan masyarakat berdemokrasi. 	<ul style="list-style-type: none"> - Pelaksanaan Pengembangan Profesional Berkesinambungan (PPB) bagi guru dalam jabatan melalui latihan berkala dan merata, serta penguatan KKG (Kelompok Kerja Guru) dan MGMP (Musyawarah Guru Mata Pelajaran) - Peningkatan kualitas yang bertahap, berjenjang dan berkesinambungan; pemerataan melalui rekrutmen berdasarkan kebutuhan aktual dengan kualitas yang merata antara guru di pusat kota dan guru di wilayah yang jauh dari pusat kota - Penanganan akses pendidikan di daerah yang sulit terjangkau - Pengembangan PAUD berbasis komunitas dengan pembiayaan dari berbagai sumber, termasuk Dana Desa, untuk menjangkau anak miskin, anak kurang beruntung, atau anak berkebutuhan khusus - Penyediaan bantuan untuk anak-anak dari keluarga kurang mampu untuk dapat bersekolah yang dilaksanakan melalui Kartu Indonesia Pintar - Peningkatan pemerataan pendidikan tinggi melalui peningkatan efektivitas affirmative policy: penyediaan beasiswa khususnya untuk masyarakat miskin dan penyelenggaraan pendidikan tinggi jarak jauh yang berkualitas - Pemberian ruang lebih besar bagi masyarakat dalam menjalankan model pembelajaran mandiri (informal, nonformal) dalam mengembangkan sekolah berbasis komunitas - Peningkatan akses, kualitas, dan relevansi pendidikan dan pelatihan keterampilan kerja - Penyelenggaraan dan pengelolaan perpustakaan sebagai wahana pembelajar sepanjang hayat dan sarana pendukung proses belajar mengajar di sekolah - Penyelenggaraan dan pengelolaan perpustakaan sebagai pusat sumber b - Peningkatan layanan perpustakaan sesuai dengan kemajuan teknologi informasi dan komunikasi pelajar masyarakat - Peningkatan kualitas layanan perpustakaan, baik kapasitas dan akses, maupun utilitas - Pelibatan peran orangtua dan masyarakat dalam pengelolaan persekolahan dan proses pembelajaran, untuk mencegah perilaku menyimpang yang tak sesuai dengan norma susila dan nilai moral - Pengembangan sistem informasi pendidikan berbasis masyarakat untuk menemukenali permasalahan partisipasi

Arah Kebijakan Tahun 2020		
Nasional	Provinsi Riau	Kabupaten Kampar
		<p>pendidikan</p> <ul style="list-style-type: none"> - Peningkatan pelibatan guru dan pemangku kepentingan untuk berpartisipasi aktif dalam memberikan umpan balik pelaksanaan kurikulum di tingkat kelas - Peningkatan perekrutan, persebaran dan retensi tenaga kesehatan termasuk melalui pengembangan sistem karir dan perjenjangan serta insentif finansial dan non finansial terutama untuk pemenuhan tenaga kesehatan - Pemenuhan kebutuhan tenaga kesehatan di fasilitas pelayanan kesehatan dengan prioritas di daerah yang kurang terjangkau melalui penempatan tenaga kesehatan yang baru lulus (<i>affirmative policy</i>) - Pemenuhan akses pelayanan kesehatan ibu, anak, remaja, dan lanjut usia yang berkualitas seperti peningkatan akses dan mutu <i>continuum of care</i> pelayanan ibu dan anak yang meliputi kunjungan ibu hamil, pertolongan persalinan oleh tenaga kesehatan terlatih di fasilitas kesehatan - Peningkatan peran upaya kesehatan berbasis masyarakat termasuk posyandu dan pelayanan terintegrasi lainnya dalam pelayanan kesehatan ibu, anak, remaja dan lansia - Peningkatan promosi perilaku masyarakat tentang kesehatan, gizi, sanitasi, hygiene, dan pengasuhan serta peningkatan peran masyarakat dalam perbaikan gizi termasuk melalui upaya kesehatan berbasis masyarakat dan pengembangan Anak Usia Dini Holistik Integratif (Posyandu dan Pos PAUD) - Peningkatan surveilans epidemiologi faktor resiko dan penyakit - Peningkatan upaya preventif dan promotif dalam pengendalian penyakit menular dan tidak menular - Peningkatan pemanfaatan teknologi tepat guna untuk pengendalian penyakit dan penyehatan lingkungan - Peningkatan kesehatan lingkungan dan akses terhadap air minum dan sanitasi yang layak dan perilaku <i>hygiene</i> - Pemberdayaan dan peningkatan peran swasta dan masyarakat dalam pengendalian penyakit dan penyehatan lingkungan - Penguatan Jaminan Kesehatan Nasional (JKN) sebagai bagian dari SKN untuk mendorong pencapaian tujuan pembangunan kesehatan nasional (misalnya penurunan AKI dan AKB, serta pengendalian penyakit menular dan tidak menular, dan distribusi tenaga kesehatan)

Arah Kebijakan Tahun 2020		
Nasional	Provinsi Riau	Kabupaten Kampar
		<ul style="list-style-type: none"> - Penguatan kembali kebijakan kesehatan publik terutama upaya promotif dan preventif - Peningkatan kerjasama dengan penyedia layanan swasta dan pembayaran/insentif bagi penyedia layanan dan tenaga kesehatan - Penerapan Perencanaan dan Penganggaran yang Responsif Gender (PPRG) di berbagai bidang pembangunan - Peningkatan pemahaman masyarakat dan dunia usaha tentang kesetaraan gender - Penerapan revitalisasi BLK dengan memper-hitungkan efisiensi dan efektivitas pelatihan yang diberikan - Peningkatan kualitas pendidikan non-formal untuk memberikan keterampilan terutama bagi angkatan kerja muda yang berpendidikan rendah, termasuk melalui penyediaan fasilitas pendidikan dan pelatih - Pengembangan kurikulum yang diselaraskan dengan kebutuhan lapangan kerja berdasarkan masukan dari dunia usaha/dunia industri - Penyelarasan program keahlian dan pengembangan kurikulum SMK sesuai dengan kegiatan ekonomi utama di kab/kota dan kebutuhan pasar kerja - Peningkatan kerjasama antara pemerintah dan swasta dalam penyelenggaraan pelayanan publik - Penguatan integrasi berbagai jenis pelayanan publik (pelayanan satu atap, di pusat dan di daerah); menciptakan layanan satu atap untuk investasi, efisiensi perijinan bisnis menjadi maksimal 15 hari dan memberikan kemudahan administrasi yang selama ini menghambat dalam kegiatan investasi - Penyederhanaan prosedur pelayanan dan percepatan penerapan ICT (e-gov) - Peningkatan kualitas SDM pelayanan, kompetensi dan perubahan mentalitas/budaya melayani, dan percepatan penerapan standar pelayanan dalam perencanaan dan penganggaran - Penguatan inovasi pelayanan publik, dan perluasan replikasi pelayanan publik terbaik (<i>best practices</i>) - Penguatan desa, kelurahan, dan kecamatan, sebagai ujung tombak pelayanan publik, sebagai bagian dari implementasi UU Desa secara sistematis konsistensi dan berkelanjutan - Penyempurnaan sistem rekrutmen aparatur negara yang transparan dan akuntabel - Penguatan kelembagaan manajemen aparatur sipil

Arah Kebijakan Tahun 2020		
Nasional	Provinsi Riau	Kabupaten Kampar
		<ul style="list-style-type: none"> - Peningkatan kelembagaan Aparat Pengawasan Intern Pemerintah (APIP) untuk mendukung implementasi Sistem Pengendalian Intern Pemerintah (SPIP) - Penyelarasan fungsi perencanaan, penganggaran, pengadaan, monev, dan pelaporan berbasis TIK - Penyempurnaan kebijakan dan peningkatan efektivitas dan kualitas implementasinya - Peningkatan pengelolaan dan pelayanan informasi di lingkungan instansi Pemerintah Daerah dengan mewajibkan instansi pemerintah daerah untuk membuat laporan kinerja serta membuka akses informasi publik seperti diatur dalam UU No. 14 tahun 2008 - Pembangunan aplikasi sistem teknologi informasi yang dapat mengukur dan menilai kinerja aparatur - Pemberian dan pemotongan tunjangan yang diukur dari hasil kinerja - Pemanfaatan media <i>online</i> dan <i>offline</i> pemerintah daerah dalam sosialisasi dan publikasi program-program pembangunan yang membuka keterlibatan para pihak untuk bekerjasama - Penguatan peran aktif perangkat daerah dalam menangkap peluang kerjasama pendanaan non APBD dalam pemenuhan target kinerja perangkat daerah. - Penerapan internalisasi nilai-nilai integritas dalam birokrasi untuk membentuk karakter dan kultur birokrasi yang bersih - Penegakan kode etik dan kode perilaku penyelenggaraan negara dan pemerintahan - Pengelolaan laporan kekayaan pegawai, penerapan sistem <i>whistle-blowing</i>, penerapan penanganan gratifikasi; dan transparansi dalam penerapan sistem - Penerapan penanganan konflik kepentingan dengan efektif - Pengendalian belanja operasional kantor, yang mencakup langkah-langkah review dan assessment belanja operasional kantor dan penerapan <i>reward and punishment</i> untuk efisiensi belanja aparatur - Pengendalian belanja sarana dan prasarana aparatur, dan pengendalian komponen belanja administrasi dalam kegiatan pembangunan. - Pengembangan mekanisme Musrenbang yang berkualitas - Peningkatan pelibatan masyarakat dalam proses pengambilan kebijakan publik. - Menyelenggarakan bimbingan teknis dalam perencanaan, pelaksanaan dan monitoring pembangunan desa,

Arah Kebijakan Tahun 2020		
Nasional	Provinsi Riau	Kabupaten Kampar
		<p>pengelolaan keuangan desa serta pelayanan publik melalui fasilitasi, pelatihan, studi banding dan pendampingan</p> <ul style="list-style-type: none"> - Penguatan data berbasis RT dan RW - Pemanfaatan mekanisme perencanaan partisipatif tingkat desa
<p>Meningkatkan pengelolaan dan nilai tambah sumber daya alam yang berkelanjutan.</p> <ul style="list-style-type: none"> - Meningkatkan kapasitas produksi melalui peningkatan produktivitas dan perluasan areal pertanian - Meningkatkan daya saing dan nilai tambah komoditi pertanian dan perikanan - Meningkatkan produktivitas sumber daya hutan - Mengoptimalkan nilai tambah dalam pemanfaatan sumber daya mineral dan tambang lainnya - Meningkatkan produksi dan ragam bauran sumber daya energi. - Meningkatkan efisiensi dan pemerataan dalam pemanfaatan energi. - Mengembangkan ekonomi kelautan yang terintegrasi antar sektor dan antarwilayah. - Meningkatkan efektivitas pengelolaan dan pemanfaatan keragaman hayati Indonesia yang sangat kaya 	<p>Mewujudkan pembangunan infrastruktur daerah yang merata dan berwawasan lingkungan</p> <ul style="list-style-type: none"> - Membangun konektivitas, memantapkan jalan dan jembatan serta pelabuhan sistem jaringan transportasi yang terintegrasi - Meningkatkan pengelolaan air bersih dan air minum perpipaan dengan meningkatkan ketersediaan air baku yang berkualitas, meningkatkan ketersediaan sarana dan prasarana air bersih dan air minum perpipaan, meningkatkan kapasitas kelembagaan pengelolaan air bersih dan air minum. - Meningkatkan rasio elektrifikasi dengan cara meningkatkan infrastruktur energi keseluruhan wilayah dan mempercepat penyediaan dan pemanfaatan berbagai jenis sumber energi baru dan terbarukan. - Meningkatkan dan memenuhi akses sanitasi masyarakat dengan membangun sarana prasarana sanitasi. - Melakukan koordinasi dalam meningkatkan ketersediaan jaringan telekomunikasi, internet dalam menunjang pembangunan sosial dan ekonomi. - Membangun konektivitas antarpulau (merangkai pulau). - Meningkatkan konservasi sumberdaya alam dan keanekaragaman hayati, dengan upaya memulihkan kawasan yang sudah dalam kondisi kritis (terdegradasi/tercemar) yang terlantar secara terkoordinasi, meningkatkan pemeliharaan dan pemanfaatan keanekaragaman hayati (KEHATI) secara berkelanjutan, meningkatkan kapasitas kelembagaan <i>catchment area</i>, menurunkan sedimentasi pada DAS utama dan meningkatkan kualitas pengelolaan sumber daya pesisir dan laut. - Meningkatkan kualitas pengelolaan lingkungan hidup, dengan menurunkan tingkat pencemaran lingkungan hidup - Meningkatkan mitigasi terhadap dampak perubahan iklim, dengan upaya menurunkan emisi gas rumah kaca di Provinsi Riau - Meningkatkan penanggulangan abrasi terutama di wilayah pesisir. 	<p>Mengembangkan pertanian yang modern dan meningkatkan kualitas lingkungan hidup</p> <ul style="list-style-type: none"> - Penguatan sistem pendidikan dan pelatihan pertanian bagi aparat pertanian dan petani - Diseminasi informasi teknologi pertanian ramah lingkungan melalui penyuluhan dan media informasi - Mengembangkan jaringan pasar, pelayanan informasi pasar, pasar lelang komoditi - Introduksi teknologi pertanian yang sesuai dengan kondisi lokal melalui pendampingan - Tersedianya sarana prasarana pertanian yang memadai sampai di tingkat desa - Menyediakan skim kredit yang mudah diakses oleh petani dan pelaku usaha pertanian - Memberikan kemudahan lembaga keuangan milik pemerintah mendirikan usaha di masing-masing desa - Menyediakan fasilitas asuransi pertanian yang didukung lembaga yang kompeten - Pembangunan tampungan air dan jaringan irigasi, rawa, dan air tanah dengan menerapkan prinsip-prinsip tata air - Meningkatkan keterhubungan jaringan irigasi dan sumber air ke lahan usaha tani padi - Mengirimkan kesempatan kepada petani terpilih untuk memberikan program magang ke lembaga perbenihan nasional bersertifikasi - Penguatan persepsi bahwa profesi petani yang awalnya dianggap profesi yang "rendah" menjadi profesi yang terhormat dan bergengsi. - Pemilihan petani teladan setiap tahun untuk mengubah persepsi sehingga masyarakat secara luas dapat melihat kesuksesan dari para petani teladan tersebut - Pembukaan akses lahan-lahan terlantar untuk petani atau calon petani sehingga dapat produktif. Untuk itu, perlu dilakukan identifikasi lahan-lahan terlantar sebelumnya - Mengaktifkan kembali sistem dan sarana penunjang yang telah dibangun - Merestrukturisasi kembali agropolitan/ minapolitan menjadi konsep baru yang

Arah Kebijakan Tahun 2020		
Nasional	Provinsi Riau	Kabupaten Kampar
		<p>sesuai kebutuhan lokal</p> <ul style="list-style-type: none"> - Menguatkan dan memperbaiki teknologi produksi dari hulu sampai hilir - Menerapkan standar penanganan produk segar dan produk olahan pertanian - Kemitraan Gapoktan dengan industri pengolahan dan eksportir serta memperkuat jaringan dengan asosiasi industri - Pengembangan mekanisme-mekanisme insentif dan disinsentif yang menarik bagi pemilik lahan tetapi di sisi lain juga tidak memberatkan Pemerintah Daerah. Mekanisme-mekanisme seperti pajak, infrastruktur, saprodi, dan jenis-jenis insentif lainnya perlu dikembangkan dengan mempertimbangkan kesesuaiannya dengan kondisi fisik, sosial, dan kapasitas Pemerintah Daerah Kabupaten Kampar - Menginternalisasi dalam dokumen RTRW kabupaten - Mendorong peningkatan keterlibatan masyarakat dalam pengelolaan DAS - Tersedianya sarana prasarana mitigasi dan kesiapsiagaan menghadapi bencana di kawasan rawan bencana - Meningkatkan partisipasi dan peran serta multi-pihak (pemerintah, non pemerintah, lembaga usaha, internasional, media, dan masyarakat) - Terumuskannya dokumen pengelolaan kawasan konservasi antar pihak - Memperkuat dan mengembangkan kerjasama regional dalam pengelolaan kawasan konservasi - Disahkannya kebijakan kelembagaan hukum adat - Dilaksanakannya pertemuan-pertemuan kelembagaan hukum adat secara rutin - Terbentuknya komunitas-komunitas masyarakat hukum adat dalam pengelolaan kawasan
Mempercepat pembangunan infrastruktur untuk pertumbuhan dan pemerataan	Mewujudkan pembangunan ekonomi yang inklusif, mandiri dan berdaya saing	Membangun infrastruktur Kabupaten Kampar yang berkualitas dan proporsional
<ul style="list-style-type: none"> - Memperkuat konektivitas nasional untuk mencapai keseimbangan pembangunan - Mempercepat penyediaan infrastruktur perumahan dan kawasan permukiman (air minum dan sanitasi) serta infrastruktur kelistrikan - Menjamin ketahanan air, pangan dan energi untuk mendukung ketahanan nasional - Mengembangkan sistem transportasi massal yang 	<ul style="list-style-type: none"> - Meningkatkan produksi hasil industri dengan mengoptimalkan wilayah pusat pertumbuhan industri (WPP), kawasan peruntukkan industri (KPI), kawasan industri (KI), dan sentra industri kecil dan menengah (SIKIM) - Meningkatkan dan mengembangkan industri hilir berbasis sumberdaya lokal dengan membangun kawasan industri, meningkatkan dan membangun infrastruktur jalan, jembatan menuju kawasan industri, pembangunan fasilitas air bersih, energi listrik dan pengolahan limbah pada kawasan industri. - Meningkatkan kemandirian dan daya saing industri, dengan meningkatkan 	<ul style="list-style-type: none"> - Penambahan pembangunan jalan-jalan baru terutama di kawasan perdesaan dan wilayah tertinggal - Peningkatan pemerataan aksesibilitas ke seluruh wilayah - Peningkatan sistem jaringan dan pelayanan transportasi perdesaan yang menghubungkan wilayah-wilayah perdesaan dengan pusat-pusat kegiatan lokal dan wilayah - Dukungan pembangunan jembatan untuk meningkatkan keterhubungan sentra-sentra produksi dengan pusat pemasaran - Peningkatan infrastruktur jalan dan jembatan dengan kapasitas dan kualitas

Arah Kebijakan Tahun 2020		
Nasional	Provinsi Riau	Kabupaten Kampar
<p>dilaksanakan secara terintegrasi</p> <ul style="list-style-type: none"> - Meningkatkan peran kerjasama pemerintah-swasta 	<p>produksi industri dan nilai tambah yang berbasis sumberdaya alam lokal yang efisien dan meningkatkan keunggulan kompetitif (daya saing produk industri) menghadapi pasar regional dan global.</p> <ul style="list-style-type: none"> - Meningkatkan daya tarik investasi dengan optimalisasi pemanfaatan potensi sumber daya, memperbaiki iklim dan promosi investasi. - Meningkatkan ketahanan pangan menuju kemandirian pangan dengan meningkatkan produksi pangan pokok beras (dari rasio 33% menjadi 50% lima tahun ke depan). Dengan upaya meningkatkan ketersediaan sarana dan prasarana pertanian (pengairan, penangkar benih dan memperbaiki kelembagaan petani). Demikian halnya kelembagaan peternak dan nelayan, menstabilkan harga bahan pangan dan komoditas perkebunan, menjamin keamanan dan kualitas bahan pangan. - Meningkatkan pemenuhan kebutuhan dasar dan memberdayakan usaha dan ekonomi masyarakat miskin, bantuan sosial kepada masyarakat miskin dan kurang mampu - Meningkatkan akses masyarakat terhadap lapangan kerja dengan meningkatkan keterampilan dan kompetensi tenaga kerja dan meningkatkan perlindungan terhadap tenaga kerja - Meningkatkan kesadaran dan pemberdayaan kepemudaan, dengan meningkatkan nilai patriotisme, budaya prestasi, semangat profesionalisme, partisipasi dan peran aktif pemuda dalam membangun dirinya, masyarakat, bangsa dan negara. - Meningkatkan dan mengoptimalkan pemanfaatan sarana dan prasarana kepemudaan dan olahraga. 	<p>yang baik untuk aksesibilitas pergerakan kegiatan antar wilayah</p> <ul style="list-style-type: none"> - Revitalisasi dan pemeliharaan prasarana dan sarana umum (infrastruktur) dengan sumber-sumber pembiayaan pemerintah, swasta, dan masyarakat - Peningkatan akses, pengembangan transportasi air diprioritaskan pada kawasan-kawasan yang secara fungsional tidak memungkinkan untuk dibangun jalan seperti pada kawasan konservasi - Penataan permukiman dan lingkungan yang tertib, sehat dan berkelanjutan sesuai dengan pola ruang - Peningkatan kualitas prasarana dan sarana dasar permukiman - Penjaminan ketersediaan air melalui pembangunan prasarana air baku dalam rangka mendukung pencapaian pelayanan air minum - Peningkatan sarana prasarana dan pengelolaan jaringan irigasi dan sumberdaya air untuk menjaga ketersediaan air bagi kehidupan masyarakat - Peningkatan akses masyarakat terhadap layanan energi listrik yang memenuhi Standar Pelayanan Minimal (SPM) di seluruh kawasan - Penyediaan sanitasi layak yang terintegrasi dengan penyediaan dan pengembangan perumahan - Peningkatan sarana dan prasarana komunikasi dan informasi yang mudah diakses oleh masyarakat - Percepatan pemenuhan SPM untuk pelayanan telekomunikasi yang prima terutama di kawasan perdesaan dan wilayah tertinggal - Peningkatan sarana prasarana pengelolaan persampahan yang menjangkau sebagian besar wilayah - Penataan pasar tradisional yang tertib, teratur, aman, bersih dan sehat sehingga dapat menjadi penggerak roda perekonomian daerah
<p>Meningkatkan kualitas lingkungan hidup, mitigasi bencana alam dan penanganan perubahan iklim</p> <ul style="list-style-type: none"> - Peningkatan kualitas lingkungan hidup, mitigasi bencana dan perubahan iklim - Peningkatan pemantauan kualitas lingkungan - Pengendalian pencemaran dan kerusakan lingkungan hidup - Penegakan hukum lingkungan hidup 	<p>Mewujudkan Budaya Melayu sebagai payung negeri dan mengembangkan pariwisata yang berdaya saing</p> <ul style="list-style-type: none"> - Meningkatkan penerapan Budaya Melayu dari potensi Budaya Melayu yang ada - Meningkatkan ketersediaan sarana prasarana untuk mengoptimalkan dan pengembangan potensi budaya Melayu serta pusat kebudayaan Melayu - Melestarikan budaya Melayu, dengan melindungi, mengembangkan dan 	<p>Menciptakan iklim usaha yang kondusif</p> <ul style="list-style-type: none"> - Penyediaan tata ruang wilayah Kabupaten Kampar yang telah dijabarkan ke dalam Rencana Tata Ruang Wilayah (RTRW) hingga ke Rencana Detail Tata Ruang (RDTR) untuk kepastian perijinan lokasi usaha dan investasi - Pengembangan layanan investasi yang memberikan kemudahan, kepastian, dan

Arah Kebijakan Tahun 2020		
Nasional	Provinsi Riau	Kabupaten Kampar
<ul style="list-style-type: none"> - Mengurangi risiko bencana - Meningkatkan ketangguhan pemerintah dan masyarakat terhadap bencana - Memperkuat kapasitas mitigasi dan adaptasi perubahan iklim 	<p>aktualisasi nilai, tradisi budaya Melayu dalam rangka memperkaya dan memperkuat khasanah budaya Melayu</p> <ul style="list-style-type: none"> - Membangun dan memelihara jalan dan jembatan ke lokasi destinasi pariwisata - Menyediakan sarana prasarana di lokasi destinasi pariwisata, dengan membangun sarana dan prasarana di lokasi destinasi pariwisata. - Meningkatkan pengelolaan potensi pariwisata, mengembangkan kelembagaan pariwisata, mengembangkan ekonomi kreatif yang terpadu dengan peningkatan promosi pariwisata. 	<p>transparansi proses perijinan bagi investor dan pengusaha melalui optimalisasi penyelenggaraan Pelayanan Terpadu Satu Pintu (PTSP) untuk menyatukan perijinan pada satu tempat layanan perijinan di Kabupaten Kampar</p> <ul style="list-style-type: none"> - Pengembangan pola pendanaan pelatihan untuk mendukung peningkatan keahlian tenaga kerja - Penguatan Balai Latihan Kerja (BLK) melalui revitalisasi sekaligus reorientasi menjadi Balai Latihan Kerja dan Kewirausahaan (BLKK) yang ada di Kabupaten Kampar untuk meningkatkan keterampilan dan kemandirian masyarakat kurang mampu - Pengembangan mekanisme promosi investasi yang lebih efektif yang antara lain meliputi penyalarsan kegiatan promosi <i>Tourism, Trade and Investment (TTI)</i> serta pengembangan kantor promosi terpadu di negara-negara tertentu, serta optimalisasi peran kantor perwakilan investasi Kabupaten Kampar di luar negeri - Peningkatan keikutsertaan daerah dalam ajang pertemuan bisnis antara pelaku usaha dengan pemerintah pusat/daerah - Pemberdayaan dan pembinaan serikat pekerja sehingga serikat pekerja dapat sepenuhnya ikut serta dalam negosiasi-negosiasi bipartit dalam kedudukan yang sejajar dengan pemberi kerja - Peningkatan kepatuhan perusahaan/ industri terhadap peraturan ketenagakerjaan, serta penegakan hukum bagi pelanggaran peraturan yang dapat merugikan pekerja dan pemberi kerja - Pengembangan Kerjasama Pemerintah dan Swasta (KPS) sebagai salah satu alternatif upaya pembiayaan dalam penyediaan infrastruktur untuk memberikan pelayanan publik yang lebih baik secara kualitas maupun kuantitas - Peningkatan akses ke pelatihan dan layanan usaha terpadu mengenai standarisasi dan sertifikasi produk, serta penerapan teknologi tepat guna dalam proses produksi - Pendampingan bagi KUMK yang hendak mendapatkan standar (SNI, HaKI) dan sertifikat (halal, keamanan pangan dan obat) - Pengembangan kurikulum pendidikan tentang kewirausahaan dan KUMK yang sesuai dengan sumber daya dan kebutuhan lokal dalam pendidikan formal - Peningkatan akses layanan pemberian kredit/pembiayaan KUMK oleh bank

Arah Kebijakan Tahun 2020		
Nasional	Provinsi Riau	Kabupaten Kampar
		<p>umum dan BPR, serta lembaga non bank. Perluasan akses layanan keuangan dilakukan pula tanpa melalui kantor bank atau dilakukan melalui cara non konvensional, melalui pemanfaatan teknologi informasi</p> <ul style="list-style-type: none"> - Fasilitasi untuk mendukung pembiayaan KUMK di berbagai sektor potensial bekerjasama dengan berbagai lembaga badan usaha seperti BUMD maupun BUMDes di Kabupaten Kampar - Pengembangan <i>credit rating</i> KUMK - Peningkatan penggunaan teknologi tepat guna dalam proses produksi produk-produk KUMK diantaranya melalui bantuan mekanisasi produksi - Peningkatan penerapan standarisasi produk (SNI, HaKI) dan sertifikasi (halal, keamanan pangan dan obat) produk KUMK - Promosi produk-produk KUMK melalui even-even nasional - Fasilitasi pemasaran produk-produk KUMK secara online dengan membangun dan menyediakan situs pemasaran (pengembangan <i>e-commerce</i> KUMK) - Pengembangan kemitraan/kerjasama usaha melalui model inkubator bisnis serta program pembinaan dan pendampingan KUMK dengan pihak swasta/industri besar dari proses produksi hingga pemasaran produk - Peningkatan jumlah KUMK lokal yang menjadi bagian dari rantai pasok (<i>supply chain</i>) dan pemasok bahan baku bagi industri besar - Pengembangan sistem manajemen dan inovasi usaha BUMD yang berdaya saing, terukur, dan transparan - Evaluasi performa dan kinerja BUMD secara berkala
<p>Penyiapan landasan pembangunan yang kokoh</p> <ul style="list-style-type: none"> - Meningkatkan kualitas pelayanan publik yang didukung oleh birokrasi yang bersih, transparan, efektif dan efisien - Meningkatkan kualitas penegakan hukum dan efektivitas pencegahan dan pemberantasan korupsi - Semakin mantapnya konsolidasi demokrasi - Semakin tangguhnya kapasitas penjagaan pertahanan dan stabilitas keamanan nasional - Meningkatkan peran kepemimpinan dan kualitas 	<p>Mewujudkan tata kelola pemerintahan yang baik dan pelayanan publik yang prima berbasis teknologi informasi</p> <ul style="list-style-type: none"> - Melakukan penataan dan reformasi birokrasi dengan pelayanan publik yang prima, meningkatkan kualitas manajemen kinerja birokrasi secara berkelanjutan, meningkatkan kualitas manajemen kearsipan, meningkatkan kualitas aparatur sehingga mampu bekerja secara profesional dan responsif. - Meningkatkan kualitas perencanaan pembangunan daerah - Melaksanakan optimalisasi pengelolaan keuangan (pendapatan 	<p>Mengembangkan kawasan pariwisata dan industri pengolahan yang maju</p> <ul style="list-style-type: none"> - Pembangunan dan penyediaan sarana dan prasarana yang memadai untuk kawasan wisata dengan menerapkan prinsip konservasi, memperhatikan kesesuaian lahan serta daya dukung dan daya tampung lingkungan hidup - Terlibat dalam kegiatan yang terkait jejaring kawasan konservasi serta terlibat aktif dalam kelompok kerja dalam mendukung promosi wisata, skema pendanaan berkelanjutan, dan sistem keamanan terpadu - Pengawasan dan implementasikan kerjasama dan kesepakatan kelompok kerja jejaring kawasan konservasi - Pelaksanaan monitoring dan pengawasan implementasi dokumen

Arah Kebijakan Tahun 2020		
Nasional	Provinsi Riau	Kabupaten Kampar
partisipasi Indonesia dalam forum internasional	<p>dan belanja) daerah yang transparan, akuntabel, efektif dan efisien, membenahi pengelolaan barang daerah yang tertib dan lebih baik serta meningkatkan efektivitas kerjasama pembangunan antardaerah.</p> <ul style="list-style-type: none"> - Meningkatkan peran dan kontribusi BUMD dalam menopang keuangan daerah - Mewujudkan keuangan inklusif terutama ekonomi dan keuangan syariah. Konversi Bank Riau Kepri Konvensional menjadi Bank Riau Kepri Syariah. - Meningkatkan pemanfaatan teknologi informasi dalam pemerintahan untuk menunjang kinerja birokrasi dengan meningkatkan kualitas dan kapasitas sarana prasarana teknologi informasi - Meningkatkan kapasitas penyelenggara pelayanan publik dan respon terhadap pengaduan masyarakat. 	<p>perencanaan di kawasan konservasi dan RIPDA dalam mendukung kegiatan pariwisata yang berkelanjutan</p> <ul style="list-style-type: none"> - Pembangunan dan penyediaan sarana dan prasarana wisata di lahan-lahan yang sesuai dengan menerapkan kaidah-kaidah konservasi, serta mempertimbangkan daya dukung dan daya tampung lingkungan hidup untuk keberlanjutan kawasan - Penyusunan dan pengesahan regulasi pengelolaan lingkungan di kawasan-kawasan wisata terkait kebersihan dan ketersediaan infrastruktur - Publikasi dan promosi <i>volunteer tourism</i> sebagai salah satu model wisata - Penguatan kelembagaan Pokdarwis melalui pengembangan program sadar wisata yang sesuai dengan peluang dan potensi yang ada - Penguatan keberadaan kelembagaan keuangan tingkat desa/ BUMDES untuk mendukung kelompok-kelompok wisata dari masyarakat lokal - Pembentukan dan penguatan kelompok sadar wisata - Penetapan kawasan-kawasan industri yang akan dikembangkan dalam dokumen perencanaan - Perbaikan dan penambahan fasilitas kawasan industri - Koordinasi dan kerjasama dengan masyarakat lokal dalam pengembangan destinasi wisata - Pelestarian dan publikasi perayaan budaya daerah sebagai salah satu event iconic daerah - Penyelenggaraan event-event wisata dan budaya yang dapat menarik pengunjung dan wisatawan sesuai dengan potensi dan identitas daerah, seperti festival Sungai Kampar - Pembangunan media dan pusat informasi pariwisata, lengkap dengan paket-paket wisata yang ditawarkan yang juga memiliki fungsi sebagai gerai produk - Penguatan jejaring kerjasama dengan agen-agen perjalanan pariwisata dalam publikasi dan penyelenggaraan pusat informasi pariwisata - Peningkatan keterampilan dan kapasitas SDM dalam proses produksi dan pengetahuan mengenai standarisasi dan sertifikasi produk - Peningkatan penggunaan teknologi tepat guna dalam proses produksi diantaranya melalui bantuan mekani-sasi produksi <p>- Peningkatan keterampilan dan kapasitas SDM dalam proses produksi dan</p>

Arah Kebijakan Tahun 2020		
Nasional	Provinsi Riau	Kabupaten Kampar
		<p>penerapan teknologi melalui pelatihan dan bantuan teknologi</p> <ul style="list-style-type: none"> - Pendampingan kelompok-kelompok industri melalui peningkatan akses terhadap permodalan, dan jejaring pasar - Pendampingan kelompok-kelompok industri melalui peningkatan akses terhadap permodalan, dan jejaring pasar - Peningkatan akses layanan pemberian kredit/pembiayaan UMKM oleh bank umum dan BPR, serta lembaga non bank. Perluasan akses layanan keuangan dilakukan pula tanpa melalui kantor bank atau dilakukan melalui cara non konvensional, melalui pemanfaatan teknologi informasi - Fasilitasi intermediasi untuk mendukung pembiayaan di berbagai sektor potensial bekerjasama dengan berbagai instansi-pemerintah seperti UPK PNPM - Pengembangan <i>credit rating</i> bagi UMKM dan koperasi - Peningkatan hubungan bagi produk-produk UMKM dan gerai-gerai pada pintu masuk kawasan dan lokasi-lokasi strategis - Promosi produk-produk UMKM melalui even nasional maupun internasional - Pemasaran produk-produk UMKM secara online dengan membangun/menyediakan situs pemasaran - Pendampingan dan fasilitasi para pengusaha berorientasi ekspor terhadap pemasaran produk industri perkebunan dan perikanan skala ekspor - Pengembangan jejaring dan akses pasar skala ekspor - Peningkatan jumlah dan produktivitas UMKM lokal dan bersifat kontinu sebagai rantai pasok dan pemasok bahan baku bagi industri besar - Pembinaan dan alih teknologi kepada UMKM mitra oleh industri besar
<p>Meningkatkan kualitas sumber daya manusia dan kesejahteraan rakyat yang berkeadilan</p> <ul style="list-style-type: none"> - Meningkatnya akses pendidikan yang berkualitas pada semua jenjang pendidikan dengan memberikan perhatian lebih pada penduduk miskin dan daerah 3T - Meningkatnya kompetensi siswa Indonesia dalam Bidang Matematika, Sains dan Literasi - Meningkatnya akses dan kualitas pelayanan kesehatan, terutama kepada para ibu, anak, remaja dan lansia - Meningkatnya pelayanan gizi masyarakat yang berkualitas, 		<p>Memperkuat citra Kampar sebagai Serambi Mekkah Riau yang religius, beradat, dan berbudaya</p> <ul style="list-style-type: none"> - Peningkatan aktivitas seni dan karya budaya lokal yang diinisiasi oleh masyarakat - Penyediaan sarana dan prasarana yang memadai bagi pengembangan, pendalaman dan pagelaran seni dan karya budaya lokal - Peningkatan apresiasi dan promosi karya seni dan karya budaya lokal - Penguatan sistem registrasi dan administrasi warisan budaya yang terintegrasi ke dalam satu sistem informasi dan komunikasi serta basis data kebudayaan Kabupaten Kampar - Peningkatan sosialisasi dan advokasi nilai positif warisan budaya lokal

Arah Kebijakan Tahun 2020		
Nasional	Provinsi Riau	Kabupaten Kampar
<p>meningkatkan efektivitas pencegahan dan pengendalian penyakit dan penyehatan lingkungan</p> <ul style="list-style-type: none"> - Berkembangnya jaminan kesehatan 		<ul style="list-style-type: none"> - Pengembangan kemitraan antara pemerintah pusat dan daerah, serta pemangku kepentingan lainnya baik masyarakat maupun dunia usaha - Pemberian insentif kepada para pelaku seni dalam pengembangan kualitas karya budaya, kreativitas, dan produktivitas dalam bentuk fasilitasi, pendukung dan penghargaan - Pengembangan aplikasi sistem informasi dan komunikasi, serta basis data seluruh sumber daya kebudayaan Kabupaten Kampar dari warisan budaya, pelaku budaya, lembaga adat dan publikasi hasil riset budaya secara terstruktur, akurat, dan terbuka untuk umum - Pengembangan rumah budaya lokal serta media promosi dan publikasi budaya lokal lainnya di dalam Kabupaten Kampar - Penyusunan kurikulum muatan lokal tentang sejarah, kesenian, dan budaya Kabupaten Kampar dalam pendidikan dasar - Pengembangan kegiatan ekstrakurikuler seni dan budaya lokal dalam pendidikan dasar - Peningkatan pembinaan dan pemberdayaan masyarakat melalui kerjasama dan kemitraan antara pemerintah daerah, tokoh agama, serta lembaga sosial keagamaan - Peningkatan kapasitas dan kualitas penyuluh agama, tokoh agama, lembaga sosial keagamaan, dan media massa dalam melakukan bimbingan keagamaan dan kesadaran kepada masyarakat untuk hidup rukun, toleran, dan gotong royong dalam kebinekaan - Penyelenggaraan dialog antarumat beragama untuk memperoleh pemahaman agama berwawasan multikultur melalui pembentukan dan pemberdayaan FKUB (Forum Kerukunan Umat Beragama) di Kabupaten Kampar - Peningkatan kapasitas dan peran lembaga sosial keagamaan dalam rangka pelayanan dan pengelolaan dana sosial keagamaan - Peningkatan transparansi dan akuntabilitas pengelolaan dana sosial keagamaan untuk pemberdayaan masyarakat - Penguatan Badan Amil Zakat Infak dan Sedekah (BAZIS) daerah untuk mengoptimalkan penerimaan potensi ZIS dari muzaki (pemberi ZIS) dan pendayagunaannya untuk mustahik (penerima ZIS) - Pengembangan program pendidikan dan dakwah Islam yang berkualitas - Peningkatan kualitas sarana dan prasarana peribadatan, pendidikan serta

Arah Kebijakan Tahun 2020		
Nasional	Provinsi Riau	Kabupaten Kampar
		dakwah Islam - Perlindungan generasi muda terhadap bahaya penyalahgunaan napza, minuman keras, pergaulan bebas, dan radikalisme - Perluasan kesempatan memperoleh pendidikan dan keterampilan - Peningkatan potensi pemuda dalam kewirausahaan, kepeloporan, dan kepemimpinan dalam pembangunan di bidang sosial, politik, ekonomi, budaya, dan agama - Inisiasi serta evaluasi gerakan keteladanan yang telah diatur di lingkungan aparatur pemerintah serta unit pelayanan publik secara berkala - Penyediaan ruang bagi generasi muda untuk berekspresi dan menyalurkan bakat, kreativitas dan aspirasinya - Peningkatan sarana serta prasarana olahraga, kesenian, dan kewirausahaan untuk mendukung pembinaan di bidang olahraga, kesenian, dan kewirausahaan - Peningkatan apresiasi dan penghargaan kepada generasi muda di bidang olahraga, kesenian, dan kewirausahaan - Pelaksanaan Sistem Peradilan Pidana Anak sebagai bentuk jaminan dan perlindungan atas hak anak yang berhadapan dengan hukum di tingkat daerah
Mengembangkan dan pemeratakan pembangunan daerah		
<ul style="list-style-type: none"> - Menjamin pemenuhan pelayanan dasar di seluruh wilayah bagi seluruh lapisan masyarakat - Mempercepat pembangunan daerah tertinggal dan kawasan perbatasan - Membangun kawasan perkotaan dan perdesaan - Mempercepat penetapan Rencana Tata Ruang Wilayah - Mengoptimalkan pelaksanaan desentralisasi dan otonomi daerah 		

Untuk menjamin sinergisitas program pembangunan nasional dan daerah, penyusunan RKPД yang disusun berdasarkan arah kebijakan pembangunan daerah, juga tetap memperhatikan prioritas dan sasaran pembangunan nasional dan Provinsi Riau. Prioritas pembangunan daerah tahun 2020 akan mengacu pada :

1. Standar Pelayanan Minimal (SPM) sesuai dengan Undang-Undang Nomor 23 Tahun 2014 tentang Pemerintahan Daerah, terdiri dari :
 - a. Urusan pemerintahan wajib terdiri dari 6 bidang yang berkaitan dengan pelayanan dasar yaitu bidang pendidikan, bidang kesehatan, bidang pekerjaan umum dan penataan ruang, bidang

- perumahan rakyat dan kawasan permukiman, bidang ketenteraman, ketertiban umum dan perlindungan masyarakat, dan bidang sosial;
- b. Prioritas pembangunan daerah lainnya, yaitu pelaksanaan otonomi daerah dan desentralisasi, pelaksanaan otonomi khusus, pembinaan perencanaan pembangunan daerah, persandian, pengendalian penduduk dan keluarga berencana, kependudukan dan pencatatan sipil, peningkatan pengelolaan keuangan daerah, pemberdayaan masyarakat dan desa, pengawasan penyelenggaraan pemerintahan daerah pencegahan dan pemberantasan korupsi, pengembangan sumberdaya manusia, pendayagunaan hasil penelitian dan pengembangan, pengelolaan perbatasan antar negara, pengembangan ekonomi daerah, pengembangan pariwisata dan ekonomi kreatif, perdagangan, perindustrian, peningkatan produktivitas tenaga kerja, pengembangan KUKM, PPPA, pemberdayaan komunikasi dan informatika, penyelenggaraan penanaman modal, pemberdayaan pemuda dan olahraga, pembangunan daerah tertinggal dan transmigrasi, pengelolaan ESDM, pengelolaan sumberdaya kelautan dan perikanan, peningkatan pelayanan ketahanan pangan, pengelolaan lingkungan hidup dan tata ruang, penanganan bencana, peningkatan administrasi kewilayahan, pembangunan prasarana pemerintahan, program pengembangan perpustakaan, dan program kearsipan.
2. Arah kebijakan pembangunan daerah yang mendukung prioritas Nasional dan Provinsi Riau:
- a. Adanya Rencana Pembangunan Wilayah Sumatera 2020-2024 dengan sektor utama pendukung adalah pertanian, kehutanan, dan perikanan; industri pengolahan, perdagangan besar dan eceran reparasi mobil dan sepeda motor, transportasi dan pergudangan; pembangunan wilayah sebagai pusat produksi dan pengolahan hasil bumi dan lumbung energi nasional; dan pembangunan pusat-pusat pertumbuhan utama (KEK);
 - b. Kebijakan pusat yang perlu mendapat perhatian adalah Surat Edaran tentang pemanfaatan aspal karet untuk pemanfaatan jalan daerah;
 - c. Penerapan *e-planning* dalam perencanaan pembangunan daerah;
 - d. Pengembangan sistem informasi daerah;
 - e. Upaya pencegahan Korupsi bekerjasama dengan KPK;
 - f. Dukungan terhadap pemanfaatan PSN jalan tol agar memberikan *multiplier effect* terhadap pengembangan wilayah Riau;
 - g. Sinkronisasi dokumen perencanaan, maupun hal lainnya.

Mengacu pada Standar Pelayanan Minimal (SPM), prioritas pembangunan daerah Kabupaten Kampar yang akan dilaksanakan tahun 2020 terdiri dari :

1. Wajib Non Pelayanan Dasar
 - a. Tenaga kerja;
 - b. Pemberdayaan Perempuan dan Pelindungan Anak;
 - c. Pangan;
 - d. Pertanahan;
 - e. Lingkungan hidup;
 - f. Administrasi Kependudukan dan Pencatatan Sipil;
 - g. Pemberdayaan Masyarakat dan Desa;
 - h. Pengendalian Penduduk dan Keluarga Berencana;
 - i. Perhubungan;
 - j. Komunikasi dan Informatika;
 - k. Koperasi, Usaha Kecil, dan Menengah;

- l. Penanaman modal;
 - m. Kepemudaan dan Olahraga;
 - n. Statistik;
 - o. Persandian;
 - p. Kebudayaan;
 - q. Perpustakaan;
 - r. Kearsipan.
2. Pilihan
- a. Kelautan dan perikanan;
 - b. Pariwisata;
 - c. Pertanian;
 - d. Kehutanan;
 - e. Perdagangan;
 - f. Perindustrian.
3. Penunjang urusan
- a. Perencanaan;
 - b. Keuangan;
 - c. Kepegawaian;
 - d. Pendidikan dan Pelatihan;
 - e. Penelitian dan Pengembangan.
4. Pendukung
- a. Sekretariat Daerah;
 - b. Sekretariat DPRD.

Prioritas pembangunan daerah Kabupaten Kampar tahun 2020 disusun sesuai dengan arah kebijakan RPJMD Kabupaten Kampar tahun 2020 yaitu **"Meningkatkan Kualitas Pembangunan Infrastruktur dan Ekonomi Dalam Meningkatkan Daya Saing Wilayah"**. Untuk memantapkan prioritas tersebut, melalui MUSRENBANG yang telah dilaksanakan oleh Pemerintah Daerah, menetapkan tema pembangunan daerah Kabupaten Kampar tahun 2020 yaitu **"Memacu Pembangunan Infrastruktur dan Pemantapan Pelayanan Dalam Meningkatkan Daya Saing Wilayah"**. Implementasi dari tema ini diarahkan untuk menyelaraskan arah kebijakan RPJMD tahun 2020 dan memperkuat prioritas pembangunan yang akan dilaksanakan dalam RKPД Kabupaten Kampar tahun 2020 yaitu :

- 1. Menurunkan tingkat kemiskinan;
- 2. Peningkatan infrastruktur;
- 3. Meningkatkan investasi;
- 4. Pengembangan pariwisata.

Dengan memperhatikan SPM dan arah kebijakan daerah yang mendukung prioritas nasional dan provinsi, selain untuk mendukung visi dan misi pembangunan daerah, prioritas yang disusun juga diharapkan dapat menyelesaikan permasalahan mendesak yang dihadapi dan upaya mengantisipasi tantangan ke depan. Selain itu dengan memperhatikan pula kerangka ekonomi makro sebagai gambaran perekonomian daerah pada tahun 2020, diharapkan dapat mewujudkan pertumbuhan ekonomi, serta menanggulangi permasalahan mendasar daerah terutama masalah kemiskinan dan pengangguran, dengan tetap mempertahankan stabilitas ekonomi.

Untuk mencapai sasaran prioritas program tersebut, rencana program prioritas pembangunan yang dirumuskan dijadikan sebagai barometer dalam penyusunan RKPД Kabupaten Kampar Tahun 2020.

Program-program pembangunan daerah yang ditampilkan adalah program-program prioritas yang berhubungan dengan pencapaian sasaran pembangunan daerah, dan prioritas pembangunan Kabupaten Kampar tahun 2020, sebagaimana penyajian arah kebijakan umum dan program pembangunan daerah yang telah disusun dalam RPJMD Kabupaten Kampar tahun 2017-2022.

Program-program pembangunan daerah yang ditampilkan pada tabel berikut ini adalah program-program prioritas yang: i) berhubungan dengan pencapaian sasaran pembangunan daerah, dan ii) berhubungan dengan delapan bidang prioritas Kabupaten Kampar 2017-2022 sebagaimana janji politik Bupati terpilih. Penyajian kebijakan umum dan program pembangunan daerah terdapat pada tabel berikut. Selanjutnya prioritas program pembangunan yang disusun juga telah disesuaikan dengan nomenklatur yang ada dan disusun berdasarkan misi pembangunan dalam RPJMD Kabupaten Kampar, seperti yang terlihat pada tabel 4.6, tabel 4.7, tabel 4.8, dan tabel 4.9.

TABEL 4.6. PRIORITAS PROGRAM PEMBANGUNAN DAERAH KABUPATEN KAMPAR TAHUN 2020 (MENURUNKAN TINGKAT KEMISKINAN)

No	Urusan	Program Prioritas Pembangunan Daerah
A. Menyiapkan Sumberdaya Manusia Yang Handal dan Profesional		
1.	Pendidikan	<ul style="list-style-type: none"> - Program peningkatan mutu pendidik dan tenaga kependidikan - Program pendidikan anak usia dini - Program wajib belajar pendidikan dasar 9 tahun - Program pendidikan non formal - Program manajemen pelayanan pendidikan - Program pengembangan budaya baca dan pembinaan perpustakaan - Program pengembangan ekstrakurikuler
2.	Kepemudaan dan Olahraga	<ul style="list-style-type: none"> - Program peningkatan peran serta kepemudaan - Program pembinaan dan pemasyarakatan olahraga - Program pengembangan dan keserasian kebijakan pemuda - Program peningkatan upaya penumbuhan kewirausahaan dan kecakapan hidup pemuda - Program pengembangan kebijakan dan manajemen olahraga - Program pembinaan dan pemasyarakatan olahraga - Program peningkatan sarana dan prasarana olahraga
3.	Administrasi Kependudukan dan Pencatatan Sipil	<ul style="list-style-type: none"> - Program penataan administrasi kependudukan
4.	Pengendalian Penduduk dan KB	<ul style="list-style-type: none"> - Program Keluarga Berencana - Program kesehatan reproduksi remaja - Program pelayanan kontrasepsi - Program pembinaan peran serta masyarakat dalam pelayanan KB/KR yang mandiri - Program penyiapan tenaga pendamping kelompok bina keluarga
5.	Kesehatan	<ul style="list-style-type: none"> - Program upaya kesehatan masyarakat - Program pengadaan, peningkatan dan perbaikan sarana dan prasarana Puskesmas/Puskesmas Pembantu dan jaringannya

No	Urusan	Program Prioritas Pembangunan Daerah
		<ul style="list-style-type: none"> - Program pengadaan, peningkatan sarana dan prasarana Rumah Sakit/Rumah Sakit Jiwa/Rumah Sakit Paru-Paru/Rumah Sakit Mata - Program peningkatan mutu pelayanan kesehatan badan layanan umum daerah rumah sakit - Program pemeliharaan sarana dan prasarana Rumah Sakit/Rumah Sakit Jiwa/Rumah Sakit Paru-Paru/Rumah Sakit Mata - Program kemitraan peningkatan pelayanan kesehatan - Program perbaikan gizi masyarakat - Program jaminan kesehatan Nasional - Program standarisasi pelayanan kesehatan - Program obat dan perbekalan kesehatan - Program pengembangan obat asli Indonesia - Program pengembangan lingkungan sehat - Program peningkatan pelayanan BLUD Puskesmas - Program kemitraan peningkatan pelayanan kesehatan - Program pengawasan dan pengendalian kesehatan makanan - Program pengembangan dan pemberdayaan sumberdaya manusia kesehatan - Program pembinaan upaya kesehatan rujukan - Program pengawasan obat dan makanan - Program promosi kesehatan dan pemberdayaan masyarakat - Program pencegahan dan penanggulangan penyakit menular - Program pengendalian penyakit tidak menular - Program peningkatan pelayanan kesehatan Lansia - Program peningkatan keselamatan ibu melahirkan dan anak
6.	Sosial	<ul style="list-style-type: none"> - Program Pemberdayaan Fakir Miskin, Komunitas Adat Terpencil (KAT) dan Penyandang Masalah Kesejahteraan Sosial (PMKS) Lainnya - Program pelayanan dan rehabilitasi kesejahteraan sosial - Program pembinaan anak terlantar - Program pembinaan para penyandang cacat dan trauma - Program pembinaan panti asuhan/panti jompo - Program pemberdayaan kelembagaan kesejahteraan sosial - Program perlindungan sosial korban bencana alam dan bencana sosial
7.	Tenaga Kerja	<ul style="list-style-type: none"> - Program peningkatan kualitas dan produktivitas tenaga kerja - Program peningkatan kesempatan kerja - Program perlindungan dan pengembangan lembaga ketenagakerjaan

No	Urusan	Program Prioritas Pembangunan Daerah
8.	Ketenteraman Ketertiban Umum dan Linmas	<ul style="list-style-type: none"> - Program kemitraan pengembangan wawasan kebangsaan - Program pengembangan wawasan kebangsaan - Program peningkatan keamanan dan kenyamanan lingkungan - Program pendidikan politik masyarakat - Program peningkatan kesiagaan dan pencegahan bahaya kebakaran - Program pemeliharaan Kantrantibmas dan pencegahan tindak kriminal - Program pengembangan kapasitas dan Kesamaptaan - Program pencegahan dini dan penanggulangan korban bencana alam dan kesiapsiagaan - Program bidang kedaruratan dan logistik - Program bidang rehabilitasi dan rekonstruksi pasca bencana - Program pencegahan/pengurangan resiko bencana dan kesiapsiagaan
9.	Pemberdayaan Perempuan dan Perlindungan Anak	<ul style="list-style-type: none"> - Program keserasian kebijakan peningkatan kualitas anak dan perempuan - Program penguatan kelembagaan pengarusutamaan gender dan anak - Program peningkatan kualitas hidup dan perlindungan perempuan - Program peningkatan peran serta kesetaraan gender dalam pembangunan
10.	Pemberdayaan Masyarakat dan Desa	<ul style="list-style-type: none"> - Program peningkatan keberdayaan masyarakat pedesaan - Program pengembangan lembaga ekonomi pedesaan - Program peningkatan partisipasi masyarakat dalam membangun desa - Program peningkatan kapasitas aparatur pemerintahan desa - Program peningkatan pengelolaan administrasi pemerintahan desa - Program pembinaan dan fasilitasi pengelolaan keuangan desa
11.	Perpustakaan	<ul style="list-style-type: none"> - Program pengembangan budaya baca dan pembinaan perpustakaan - Program peningkatan kualitas pelayanan informasi
12.	Kearsipan	<ul style="list-style-type: none"> - Program perbaikan sistim administrasi kearsipan - Program penyelamatan dan pelestarian dokumen daerah/arsip daerah - Program pemeliharaan rutin/berkala sarana dan prasarana kearsipan - Program peningkatan kualitas pelayanan informasi
13.	Penunjang Urusan a. Perencanaan	<ul style="list-style-type: none"> - Program perencanaan pembangunan daerah - Program perencanaan pengembangan wilayah

No	Urusan	Program Prioritas Pembangunan Daerah
		strategis dan cepat tumbuh - Program perencanaan sosial dan budaya - Program perencanaan pembangunan ekonomi - Program perencanaan prasarana wilayah dan sumberdaya alam - Program penyusunan perencanaan strategis - Program perencanaan pembangunan daerah rawan bencana - Program perencanaan pembangunan perekonomian dan sumberdaya alam
	b. Keuangan	- Program peningkatan kapasitas pengelolaan keuangan daerah - Program peningkatan dan pengembangan pengelolaan keuangan daerah
	c. Kepegawaian	- Program peningkatan kapasitas kelembagaan perencanaan pembangunan daerah - Program fasilitas pindah/Purna PNS - Program peningkatan kualitas kelembagaan
	d. Pendidikan dan pelatihan	- Program pendidikan kedinasan - Program peningkatan kapasitas sumber daya aparatur - Program pembinaan dan pengembangan aparatur - Program peningkatan profesionalisme tenaga pemeriksa dan aparatur pengawasan - Program penyelenggaraan agenda pemerintah daerah
	e. Penelitian dan Pengembangan	- Program pengembangan data/informasi - Program penelitian dan pembangunan daerah - Program pengembangan statistik, data dan informasi
14.	Pendukung	
	a. Sekretariat Daerah	- Program dokumentasi kehumasan - Program optimalisasi pemanfaatan teknologi informasi - Program pengembangan pengendalian pembinaan dan evaluasi e-government - Program penyebarluasan informasi daerah - Program pengelolaan komunikasi dan informasi publik - Program kerjasama pembangunan - Program peningkatan kinerja BUMD - Program peningkatan kualitas keagamaan - Program peningkatan pelayanan kedinasan kepala daerah/wakil kepala daerah - Program penataan peraturan perundang-undangan - Program peningkatan kesadaran hukum dan penyelesaian masalah hukum - Program penataan daerah otonomi baru - Program penataan dan penyempurnaan kebijakan sistem dan prosedur pengawasan - Program pelaksanaan pemilihan kepada daerah

No	Urusan	Program Prioritas Pembangunan Daerah
		<p>dan wakil kepala daerah</p> <ul style="list-style-type: none"> - Program peningkatan sistim pengawasan internal dan pengendalian pelaksanaan kebijakan KDH
	b. Sekretariat DPRD	<ul style="list-style-type: none"> - Program peningkatan kapasitas lembaga perwakilan rakyat daerah - Program mengintensifkan penanganan pengaduan masyarakat
15.	Persandian	<ul style="list-style-type: none"> - Program penyelenggaraan persandian untuk pengamanan informasi
16.	Statistik	<ul style="list-style-type: none"> - Program pengembangan data/informasi/statistik daerah
B. Mengembangkan Pertanian Yang Modern dan Meningkatkan Kualitas Lingkungan Hidup		
1.	Pangan	<ul style="list-style-type: none"> - Program peningkatan ketahanan pangan pertanian/perkebunan
2.	Pertanian	<ul style="list-style-type: none"> - Program peningkatan kesejahteraan petani - Program peningkatan ketahanan pangan pertanian/perkebunan - Program peningkatan pemasaran hasil produksi pertanian/perkebunan - Program peningkatan penerapan teknologi pertanian/perkebunan - Program peningkatan produksi pertanian/perkebunan - Program pencegahan dan penanggulangan penyakit ternak - Program peningkatan produksi hasil peternakan - Program peningkatan produksi hasil peternakan - Program peningkatan penerapan teknologi peternakan
3.	Kelautan dan Perikanan	<ul style="list-style-type: none"> - Program pengembangan budidaya perikanan - Program pengembangan perikanan tangkap - Program pengembangan sistem penyuluhan perikanan - Program optimalisasi pengelolaan dan pemasaran produksi perikanan - Program perlindungan sumberdaya hayati perikanan - Program pengembangan kawasan budidaya laut, air payau dan air tawar
2.	Pertanahan	<ul style="list-style-type: none"> - Program fasilitasi penyelesaian konflik-konflik pertanahan - Program pengembangan sistem informasi pertanahan
4.	Lingkungan Hidup	<ul style="list-style-type: none"> - Program pengembangan kinerja pengelolaan persampahan - Program pengendalian pencemaran dan kerusakan lingkungan hidup - Program perlindungan dan konservasi SDA - Program peningkatan kualitas dan akses informasi sumber daya alam dan lingkungan hidup

No	Urusan	Program Prioritas Pembangunan Daerah
		- Program Pengelolaan ruang terbuka hijau

TABEL 4.7. PRIORITAS PROGRAM PEMBANGUNAN DAERAH KABUPATEN KAMPAR TAHUN 2020 (PENINGKATAN INFRASTRUKTUR)

No	Urusan	Program Prioritas Pembangunan Daerah
A. Membangun Infrastruktur Kabupaten Kampar Yang Berkualitas dan Proporsional		
1.	Pekerjaan Umum dan Penataan Ruang	<ul style="list-style-type: none"> - Program pembangunan jalan dan jembatan - Program pembangunan saluran drainase/gorong-gorong - Program pembangunan turap/talud/bronjong - Program rehabilitasi/pemeliharaan jalan dan jembatan - Program inspeksi kondisi jalan dan jembatan - Program pembangunan sistim informasi/data base jalan dan jembatan - Program peningkatan sarana dan prasarana kebinamargaan - Program pengembangan dan pengelolaan jaringan irigasi, rawa dan jaringan pengairan lainnya - Program penyediaan dan pengolahan air baku - Program pengembangan kinerja pengelolaan air minum dan air limbah - Program pengendalian banjir - Program perencanaan tata ruang - Program pemanfaatan ruang - Program pengendalian pemanfaatan ruang
2.	Perumahan Rakyat dan Kawasan Permukiman	<ul style="list-style-type: none"> - Program pengembangan perumahan - Program penataan kawasan permukiman - Program lingkungan sehat perumahan - Program Revitalisasi Kawasan Tertinggal - Program pembangunan sarana dan prasarana ibadah - Program Penataan Prasarana Sarana Utilitas Umum (PSU) - Program Penerangan kawasan permukiman - Program perbaikan perumahan akibat bencana alam/sosial - Program pengelolaan areal pemakaman
3.	Perhubungan	<ul style="list-style-type: none"> - Program pembangunan prasarana perhubungan - Program rehabilitasi dan pemeliharaan prasarana perhubungan - Program peningkatan kelaikan angkutan dan sarana - Program peningkatan pelayanan angkutan dan sarana - Program pengaturan lalu lintas
4.	Komunikasi dan Informatika	<ul style="list-style-type: none"> - Program pengembangan komunikasi informasi dan media massa - Program pengkajian dan penelitian bidang

No	Urusan	Program Prioritas Pembangunan Daerah
		komunikasi dan informasi - Program kerjasama informasi dan mas media

TABEL 4.8. PRIORITAS PROGRAM PEMBANGUNAN DAERAH KABUPATEN KAMPAR TAHUN 2020 (MENINGKATKAN INVESTASI)

No	Urusan	Program Prioritas Pembangunan Daerah
A. Menciptakan Iklim Usaha Yang Kondusif		
1.	Koperasi dan UKM	- Program pengembangan sistem pendukung bagi usaha mikro kecil (UMK) - Program peningkatan kualitas kelembagaan Koperasi
2.	Penanaman Modal	- Program peningkatan promosi dan kerjasama investasi - Program peningkatan iklim investasi dan realisasi investasi - Program peningkatan pelayanan perizinan
3.	Perdagangan	- Program peningkatan efisiensi perdagangan dalam negeri - Program perlindungan konsumen dan pengamanan perdagangan - Program distribusi peredaran barang
4.	Perindustrian	- Program pengembangan industri kecil dan menengah - Program pengembangan sentra-sentra industri potensial - Program peningkatan kemampuan teknologi industri - Program penataan struktur industri

Tabel 4.9. PRIORITAS PROGRAM PEMBANGUNAN DAERAH KABUPATEN KAMPAR TAHUN 2020 (PENGEMBANGAN PARIWISATA)

No	Urusan	Program Prioritas Pembangunan Daerah
A. Mengembangkan Kawasan Pariwisata dan Industri Pengolahan Yang Maju		
1.	Pariwisata	- Program pengembangan pemasaran wisata - Program pengembangan destinasi pariwisata - Program pengembangan kemitraan
B. Memperkuat Citra Kampar Sebagai Serambi Mekah Riau Yang Religius Beradab dan Berbudaya		
1.	Kebudayaan	- Program pengembangan nilai budaya - Program pengembangan kerjasama pengelolaan kekayaan budaya - Program pengelolaan keragaman budaya

Selanjutnya secara spesifik gambaran umum tentang prioritas pembangunan daerah dalam RKPd Kabupaten Kampar tahun 2020 diuraikan pada tabel 4.8 berikut ini.

TABEL 4.10. PRIORITAS PROGRAM & KEGIATAN PEMBANGUNAN DAERAH KABUPATEN KAMPAR TAHUN 2020 (MENURUNKAN TINGKAT KEMISKINAN)

No	Urusan/Program RPJMD	Prioritas Pembangunan Daerah (RKPD)
Menyiapkan SDM Yang Handal dan Profesional		
1.	Pendidikan	
	- Program pendidikan anak usia dini	- Meningkatnya pemerataan dan kualitas sarana PAUD: <ul style="list-style-type: none"> • Pembangunan ruang kelas, taman, lapangan upacara, fasilitas parkir • Pengembangan dan penyelenggaraan pendidikan anak usia dini • Pengembangan kurikulum, bahan ajar dan model pembelajaran pendidikan anak usia dini • Penyelenggaraan Akreditasi Pendidikan Anak Usia Dini • Pengembangan kreatifitas siswa serta pendidik dan tenaga kependidikan PAUDNI
	- Program wajib belajar pendidikan dasar 9 tahun	- Meningkatnya pemerataan dan kualitas sarana SDN dan SMPN : <ul style="list-style-type: none"> • Penambahan ruang kelas dan pembangunan taman, lapangan upacara, fasilitas parkir • Pembangunan laboratorium dan ruang praktikum sekolah • Pengadaan meubeler sekolah • Rehabilitasi sedang/berat ruang kelas sekolah • Pelatihan penyusunan kurikulum • Penyediaan bantuan operasional sekolah (BOS) • Penyebarluasan dan sosialisasi berbagai informasi pendidikan • Penyelenggaraan akreditasi sekolah • Pelaksanaan UAS/UAN • Peningkatan Pengelolaan Dana BOS Pusat • Penyelenggaraan Pekan olahraga, seni dan Olimpiade Olahraga Siswa Nasional (O2SN) • Pengembangan pendidikan kecakapan hidup • Penyelenggraan paket A, B dan C • Pengembangan Kreatifitas Tenaga Pendidik Non Formal • Pengembangan Manajemen Lembaga Pendidikan Non Formal
	- Program peningkatan mutu pendidik dan tenaga kependidikan	- Meningkatnya pemerataan dan kualitas tenaga pendidik : <ul style="list-style-type: none"> • Pelaksanaan sertifikasi pendidik • Pelaksanaan uji kompetensi pendidik dan tenaga kependidikan • Pelatihan bagi pendidik untuk memenuhi standar kompetensi • Pembinaan kelompok kerja guru (KKG)

No	Urusan/Program RPJMD	Prioritas Pembangunan Daerah (RKPDP)
		<ul style="list-style-type: none"> • Pengembangan mutu dan kualitas program pendidikan dan pelatihan bagi pendidik dan tenaga kependidikan • Pengembangan sistem pendataan dan pemetaan pendidik dan tenaga kependidikan • Pengembangan sistem perencanaan dan pengendalian program profesi pendidik dan tenaga kependidikan • Penilaian Guru Berprestasi • Pembinaan Musyawarah Guru Mata Pelajaran (MGMP) • Penyediaan Jasa Guru Bantu Provinsi (Bantuan Keuangan Provinsi Riau) • Peningkatan Kualitas Pendidik dan Tenaga Kependidikan • Training of Trainer (ToT) Instruktur Kabupaten jenjang Pendidikan SD dan SMP • Pembinaan dan Pengembangan Kepala Sekolah • Pelatihan Kompetensi Tenaga Pendidik TK • Publikasi dan Sosialisai Pendidikan Non Formal • Pengelolaan pemerataan guru
	- Program manajemen pelayanan pendidikan	<ul style="list-style-type: none"> - Berkembangnya pendidikan yang berbasis potensi dan sumber daya lokal, serta meningkatnya partisipasi keluarga dan lingkungan dalam proses pendidikan: <ul style="list-style-type: none"> • Pelaksanaan evaluasi hasil kinerja bidang pendidikan • Pembinaan komite sekolah • Penerapan sistem dan informasi manajemen pendidikan • Pembangunan dan Pengadaan sarana dan prasarana pendidikan kepemudaan dan olahraga (Bantuan Keuangan Provinsi Riau) • Peningkatan Mutu Pendidikan Kemahasiswaan • Penunjang Pengelolaan Bantuan Operasional Penyelenggaraan Pendidikan Anak Usia Dini • Peningkatan Sarana dan Prasarana Jenjang SD, SMP, UPTD SKB (DAK Fisik Reguler)
	- Program pengembangan ekstrakurikuler	<ul style="list-style-type: none"> - Meningkatkan kualitas manajemen sumber daya manusia: <ul style="list-style-type: none"> • Pelatihan dan Pembinaan Calon Anggota PASKIBRAKA • Pelatihan Pengurus OSIS SMP/SLTA • Lomba Sekolah sehat tingkat TK/RA, SD/MI, SMP.MTs, SLTA/MA • Penyelenggaraan Festival Lomba Seni Siswa Nasional (FLS2N) SD dan SMP Tingkat Kabupaten

No	Urusan/Program RPJMD	Prioritas Pembangunan Daerah (RKP)
		<ul style="list-style-type: none"> • Penyelenggaraan Kegiatan Kerohanian jenjang SD/ SMP
2.	Kepemudaan dan Olahraga	
	- Program peningkatan peran serta kepemudaan	- Terbangunnya iklim yang kondusif bagi berkembangnya kreatifitas generasi muda: <ul style="list-style-type: none"> • Penyelenggaraan pekan temu wicara organisasi pemuda • Penyuluhan pencegahan penggunaan narkoba dikalangan generasi muda • Pelaksanaan peringatan hari-hari besar Nasional
	- Program peningkatan upaya penumbuhan kewirausahaan dan kecakapan hidup pemuda	<ul style="list-style-type: none"> • Pelatihan kewirausahaan bagi pemuda • Pelatihan keterampilan bagi pemuda
	- Program pengembangan dan keserasian kebijakan pemuda	<ul style="list-style-type: none"> • Peningkatan mutu organisasi dan tenaga keolahragaan • Pemantauan dan evaluasi pelaksanaan pengembangan olahraga
	- Program pembinaan dan pemasyarakatan olahraga	<ul style="list-style-type: none"> • Peningkatan kesegaran jasmani dan rekreasi • Penyelenggaraan kompetisi olahraga • Pemassalan olahraga bagi pelajar, mahasiswa dan masyarakat • Peningkatan jumlah dan kualitas serta kompetensi pelatih,peneliti,praktisi dan teknisi olahraga
	- Program peningkatan sarana dan prasarana olahraga	<ul style="list-style-type: none"> • Peningkatan pembangunan sarana dan prasarana olahraga • Pemeliharaan rutin/berkala sarana dan prasarana olahraga
3.	Administrasi Kependudukan dan Pencatatan Sipil	
	- Program penataan administrasi kependudukan	- Meningkatnya kapasitas aparatur yang berorientasi pada pelayanan publik <ul style="list-style-type: none"> • Peningkatan pelayanan publik dalam bidang kependudukan • Sosialisasi kebijakan kependudukan dan pencatatan sipil (DAK Non Fisik) • Pelayanan dokumen kependudukan (DAK Non Fisik) • Penerbitan dokumen kependudukan (DAK Non Fisik) • Koordinasi dan konsultasi penyelenggaraan pelayanan administrasi kependudukan (DAK Non Fisik) • Pengelolaan sistem informasi administrasi kependudukan (SIK) (DAK Non Fisik)
4.	Pengendalian Penduduk dan KB	
	- Program Keluarga Berencana	- Terjaganya generasi muda dari bahaya penyalahgunaan NAPZA, pergaulan bebas, dan

No	Urusan/Program RPJMD	Prioritas Pembangunan Daerah (RKPD)
		radikalisme: <ul style="list-style-type: none"> • Pelayanan Komunikasi Informasi Edukasi (KIE) • Pengelolaan dan Penyusunan laporan informasi kependudukan • Pembinaan Keluarga Berencana • Peningkatan Perlindungan Hak Reproduksi Individu • Penunjang Pelayanan KB
	- Program kesehatan reproduksi remaja	<ul style="list-style-type: none"> • Memperkuat dukungan dan partisipasi masyarakat • Memperkuat dukungan dan partisipasi masyarakat
	- Program pelayanan kontrasepsi	<ul style="list-style-type: none"> • Pelayanan konseling KB • Pelayanan KB medis operasi
	- Program pembinaan peran serta masyarakat dalam pelayanan KB/KR yang mandiri	<ul style="list-style-type: none"> • Peningkatan Kelompok Masyarakat Peduli KB • Pembinaan dan Pelayanan KB/KR
	- Program penyiapan tenaga pendamping kelompok bina keluarga	<ul style="list-style-type: none"> • Pelatihan tenaga pendamping kelompok bina keluarga di kecamatan
5.	Kesehatan	
	- Program obat dan perbekalan kesehatan	<ul style="list-style-type: none"> - Meningkatkan derajat kesehatan masyarakat <ul style="list-style-type: none"> • Pengadaan obat dan perbekalan kesehatan • Peningkatan pemerataan obat dan perbekalan kesehatan • Peningkatan mutu penggunaan obat dan perbekalan kesehatan • Pengadaan Obat dan Perbekalan Kesehatan, penunjang IFK, (DAK Fisik Reguler) • Manajemen Logistik Obat dan Perbekalan IFK • Pengadaan Alat Kesehatan, Alat Laboratorium Puskesmas dan Penunjangnya • Pengadaan sarana penunjang IFK
	- Program upaya kesehatan masyarakat	<ul style="list-style-type: none"> - Meningkatkan pemerataan dan kualitas sarana prasarana kesehatan <ul style="list-style-type: none"> • Pelayanan kesehatan penduduk miskin di Puskesmas dan jaringannya • Peningkatan kesehatan masyarakat • Peningkatan pelayanan dan penanggulangan masalah kesehatan • Peningkatan Pelayanan Puskesmas dan Puskesmas Pembantu • Jaminan Persalinan (DAK Non Fisik) • Jaminan Kesehatan • Akreditasi Puskesmas (DAK Non Fisik) • Upaya Kesehatan Kerja (UKK) • Peningkatan Pelayanan Kesehatan Olahraga • Bantuan Operasional Kesehatan (BOK) (DAK Non Fisik)

No	Urusan/Program RPJMD	Prioritas Pembangunan Daerah (RKPDP)
		<ul style="list-style-type: none"> • Pelayanan Kesehatan Matra • Pelayanan kesehatan akibat Krisis/bencana • Peningkatan pelayanan dan penanggulangan masalah kesehatan • Pengelolaan SIM Rumah Sakit
	- Program pengawasan obat dan makanan	<ul style="list-style-type: none"> - Meningkatnya derajat kesehatan masyarakat • Peningkatan pemberdayaan konsumen/masyarakat di bidang obat dan makanan • Peningkatan pengawasan keamanan pangan dan bahan berbahaya • Peningkatan kapasitas laboratorium pengawasan obat dan makanan
	- Program pengembangan obat asli	<ul style="list-style-type: none"> • Pengembangan standarisasi tanaman obat bahan alam Indonesia
	- Program promosi kesehatan dan pemberdayaan masyarakat	<ul style="list-style-type: none"> • Pengembangan media promosi dan informasi sadar hidup sehat • Penyuluhan masyarakat pola hidup sehat • Pembinaan Usaha Kesehatan Sekolah Tingkat SD • Mengembangkan upaya kesehatan berbasis masyarakat (UKBM) • Kampanye Gerakan Masyarakat Hidup Sehat (Germas) • Pembinaan dan Peningkatan Kemandirian Posyandu • Pembinaan dan pengembangan Saka Bhakti Husada (SBH)
	- Program perbaikan gizi masyarakat	<ul style="list-style-type: none"> • Penyusunan peta informasi masyarakat kurang gizi • Pemberian tambahan makanan dan vitamin • Penanggulangan kurang energi protein (KEP), anemia gizi besi, gangguan akibat kurang yodium (GAKY), kurang vitamin A dan kekurangan zat gizi mikro lainnya • Pencegahan dan Penanggulangan Stunting
	- Program pengembangan lingkungan sehat	<ul style="list-style-type: none"> • Kabupaten/kota sehat • Pengembangan Sanitasi Total Berbasis Masyarakat (STBM) • Pengawasan Higiene dan sanitasi tempat-tempat umum (TTU) • Pengawasan Pengelolaan Air Bersih • Pengawasan dan Pengelolaan Sampah dan Limbah • Pengawasan dan pengelolaan pemakaian Pestisida • Peningkatan Klinik sanitasi
	- Program pencegahan dan penanggulangan penyakit menular	<ul style="list-style-type: none"> • Penyemprotan/fogging sarang nyamuk • Pengadaan alat dan bahan-bahan fogging • Pengadaan vaksin penyakit menular

No	Urusan/Program RPJMD	Prioritas Pembangunan Daerah (RKPD)
		<ul style="list-style-type: none"> • Pelayanan vaksinasi bagi balita dan anak sekolah • Pelayanan pencegahan dan penanggulangan penyakit menular • Pencegahan penularan penyakit endemik/epidemik • Peningkatan Imunisasi • Peningkatan surveillance epideminologi dan penanggulangan wabah • Eliminasi Penyakit Filariasis • Pelayanan & pembinaan kesehatan Jemaah Haji • Pencegahan dan penanggulangan TB Paru • Pencegahan dan Penanggulangan HIV/AIDS • Pencegahan dan Penanggulangan rabies • Pencegahan dan Penanggulangan Kecacingan
	<ul style="list-style-type: none"> - Program standarisasi pelayanan kesehatan 	<ul style="list-style-type: none"> - Meningkatnya kapasitas aparatur yang berorientasi pada pelayanan publik: <ul style="list-style-type: none"> • Penyusunan standar pelayanan kesehatan • Pembangunan dan pemutakhiran data dasar standar pelayanan kesehatan • Penyusunan standar pelayanan minimal kesehatan • Peningkatan pemanfaatan Sistem Informasi Kesehatan (SIK) • Penyusunan laporan tahunan bidang kesehatan • Penilaian kinerja Puskesmas • Pengadaan, peningkatan dan perbaikan sarana dan prasarana Puskesmas/Puskesmas Pembantu dan jaringannya • Pembangunan Puskesmas dan Puskesmas Pembantu • Pengadaan sarana dan prasarana Puskesmas dan Puskesmas Pembantu • Peningkatan Aplikasi Sarana, Prasarana dan Alat Kesehatan (ASPAK) • Pengadaan Sarana dan Prasarana Puskesmas (DAK Fisik Reguler) • Penyusunan standar pelayanan kesehatan • Kalibrasi alat kesehatan, perizinan personel dan gedung Rumah Sakit • Pengadaan, peningkatan sarana dan prasarana Rumah Sakit/Rumah Sakit Jiwa/Rumah Sakit Paru-paru/Rumah Sakit Mata • Pengadaan perlengkapan rumah tangga rumah sakit (dapur, ruang pasien, laundry, ruang tunggu dan lain-lain) • Pengembangan tipe rumah sakit • Pemeliharaan sarana dan prasarana Rumah Sakit/Rumah Sakit Jiwa/Rumah Sakit Paru-

No	Urusan/Program RPJMD	Prioritas Pembangunan Daerah (RKPД)
		paru/Rumah Sakit Mata <ul style="list-style-type: none"> • Pemeliharaan rutin/berkala instalasi pengolahan limbah rumah sakit
	- Program kemitraan peningkatan pelayanan kesehatan	- Meningkatnya derajat kesehatan masyarakat: <ul style="list-style-type: none"> • Upaya peningkatan pelayanan kesehatan Lansia • Pencanaan hari Lansia
	- Program pengawasan dan pengendalian kesehatan makanan	<ul style="list-style-type: none"> • Pengawasan dan pengendalian keamanan dan kesehatan makanan hasil produksi rumah tangga • Pengawasan dan pengendalian keamanan dan kesehatan makanan restaurant
	- Program peningkatan keselamatan ibu melahirkan dan anak	<ul style="list-style-type: none"> • Peningkatan Cakupan P4K • Penurunan angka kematian Ibu, bayi dan Balita • Peningkatan kualitas hidup anak dan remaja • Peningkatan manajemen program kesehatan keluarga • Manajemen Terpadu Balita Sakit (MTBS) • Manajemen Menatalaksanaan Stimulasi Deteksi Interpersi Dini Tumbuh Kembang (SDIDTK) • Kursus Calon Pengantin
	- Program pengendalian penyakit tidak menular	<ul style="list-style-type: none"> • Peningkatan program pengendalian penyakit tidak menular • Pembinaan Pelayanan Kesehatan Jiwa • Pengembangan POSBINDU PTM • Peningkatan Pelayanan PTM Terpadu • Deteksi Dini Kanker • Pencegahan dan penanggulangan penyalahgunaan NAPZA • Kawasan tanpa rokok
	- Program jaminan kesehatan Nasional	<ul style="list-style-type: none"> • Jaminan Kesehatan Nasional Fasilitas Kesehatan Tingkat Pertama (JKN FKTP) Puskesmas Kecamatan. • Klaim persalinan
	- Program pengembangan dan pemberdayaan sumberdaya manusia kesehatan	- Meningkatnya pemerataan dan kualitas tenaga kesehatan: <ul style="list-style-type: none"> • Pelaksanaan pendidikan dan pelatihan tenaga kesehatan • Penilaian tenaga kesehatan teladan dan Puskesmas berprestasi • Pembinaan dan pengawasan dokter Internship Indonesia • Uji Kompetensi sumber daya manusia kesehatan • Pemutahiran data sumber daya manusia kesehatan • Perencanaan kebutuhan dan pengembangan sumber daya manusia

	- Program pembinaan upaya kesehatan rujukan	<ul style="list-style-type: none"> • Peningkatan pelayanan kesehatan rujukan • Pemutakhiran data fasilitas kesehatan rujukan
	- Program peningkatan mutu pelayanan kesehatan pada layanan umum daerah RS	<ul style="list-style-type: none"> • Pelayanan Badan Layanan Umum Daerah (BLUD)
6.	Sosial	
	- Program Pemberdayaan Fakir Miskin, Komunitas Adat Terpencil (KAT) dan Penyandang Masalah Kesejahteraan Sosial (PMKS) Lainnya	<ul style="list-style-type: none"> - Meningkatnya pengelolaan dana sosial keagamaan sebagai sarana pemberdayaan masyarakat <ul style="list-style-type: none"> • Bhakti sosial • Kube bagi fakir miskin • Usaha Ekonomi Produktif (UEP) bagi lansia produktif • Rehabilitasi Sosial Rumah tidak Layak Huni bagi Fakir Miskin • Koordinasi dan Pemantauan penyaluran Beras untuk Masyarakat Miskin • Verifikasi dan validasi basis data terpadu
	- Program pelayanan dan rehabilitasi kesejahteraan sosial	<ul style="list-style-type: none"> - Meningkatnya kapasitas aparatur yang berorientasi pada pelayanan publik <ul style="list-style-type: none"> • Pelayanan Jaminan Sosial bagi PMKS • Pelayanan psikososial bagi PMKS di trauma centre termasuk bagi korban bencana • Pelatihan Relawan Bencana • Peningkatan Anggota Relawan Taruna Siaga Bencana (TAGANA) • Perencanaan Pembangunan Bidang Sosial • Penyediaan Peralatan Alat Bantu Penyandang Disabilitas dan Eks-Trauma • Penjaringan dan Pendamping Sosial bagi Pengemis, Gelandangan, Orang Telantar dan PMKS Lainnya • Bantuan Sosial Usaha Ekonomi Produktif bagi Penyandang Disabilitas • Pelayanan sistim layanan rujukan terpadu (SLRT)
	- Program pembinaan para penyandang cacat dan trauma	<ul style="list-style-type: none"> - Terintegrasinya pendidikan karakter, kepemimpinan, dan pengembangan diri sebagai bagian dari kurikulum pendidikan maupun aktivitas ekstrakurikuler: <ul style="list-style-type: none"> • Pendidikan dan pelatihan bagi penyandang cacat dan eks trauma
	- Program pembinaan panti asuhan/ panti jompo	<ul style="list-style-type: none"> - Meningkatnya kerjasama dan kemitraan antara pemerintah daerah dan tokoh agama serta lembaga sosial keagamaan dalam upaya pemberdayaan masyarakat: <ul style="list-style-type: none"> • Peningkatan kesejahteraan anak asuh di panti asuhan Asrama SDLB se-Kabupaten Kampar

	- Program pemberdayaan kelembagaan kesejahteraan sosial	<ul style="list-style-type: none"> • Peningkatan kualitas SDM kesejahteraan sosial masyarakat • Peningkatan Kualitas SDM Pekerja Sosial Masyarakat
	- Program keluarga harapan	<ul style="list-style-type: none"> • Standar pelayanan minimal • Verifikasi dana hibah
	- Program perlindungan sosial korban bencana alam dan bencana sosial	<ul style="list-style-type: none"> - Terdiseminasikannya informasi publik wilayah-wilayah rawan bencana yang mudah diakses • Kampung Siaga Bencana • Pelayanan dan Perlindungan Sosial bagi Korban Bencana Alam dan Bencana Sosial • Penyediaan Peralatan dan Bantuan Logistik Korban Bencana Alam dan Bencana Sosial
	- Program peningkatan kualitas kelembagaan	<ul style="list-style-type: none"> • Peringatan Hari-Hari Besar Nasional
7.	Tenaga Kerja	
	- Program peningkatan kualitas dan produktivitas tenaga kerja	<ul style="list-style-type: none"> - Tersedianya tenaga kerja yang sesuai dengan kebutuhan daerah • Pendidikan dan pelatihan keterampilan bagi pencari kerja • Pemeliharaan rutin/ berkala sarana dan prasarana BLK • Peningkatan sarana dan prasarana BLK
	- Program peningkatan kesempatan kerja	<ul style="list-style-type: none"> • Pengembangan, penempatan, peningkatan dan perluasan tenaga kerja
	- Program perlindungan dan pengembangan lembaga ketenagakerjaan	<ul style="list-style-type: none"> - Terciptanya Hubungan Industrial yang Harmonis • Penyelesaian prosedur penyelesaian perselisihan hubungan industrial • Sosialisasi berbagai peraturan pelaksanaan tentang ketenagakerjaan
8.	Ketenteraman Ketertiban Umum dan Linmas	
	- Program peningkatan keamanan dan kenyamanan lingkungan	<ul style="list-style-type: none"> - Meningkatnya kerjasama dan kemitraan antara pemerintah daerah dan tokoh agama serta lembaga sosial keagamaan dalam upaya pemberdayaan masyarakat • Pembinaan Satuan Perlindungan Masyarakat (LINMAS) • Peningkatan tim terpadu penanganan konflik sosial • Peningkatan tim kewaspadaan dini Pemerintah Daerah
	- Program pemeliharaan Kamtrantibmas dan pencegahan tindak kriminal	<ul style="list-style-type: none"> • Peningkatan keterampilan dan ketahanan Satuan Polisi Pamong praja • Pelaksanaan patroli dan pengawasan lingkungan masyarakat • Kegiatan TIM Justisi Dalam Penertiban Perda
	- Program pengembangan kapasitas dan Kesamaptaan	<ul style="list-style-type: none"> • Pengembangan Kapasitas dan Kesamaptaan Anggota Satpol PP

	- Program pendidikan politik masyarakat	<ul style="list-style-type: none"> • Pembinaan dan pendidikan politik bagi masyarakat • Peningkatan verifikasi kelengkapan administrasi bantuan Partai politik • Pembinaan dan pendidikan politik bagi anggota partai politik
	- Program pengembangan wawasan kebangsaan	<ul style="list-style-type: none"> - Meningkatnya aktivitas pengajian dan pengamalan agama yang menumbuhkan kerukunan dalam kehidupan beragama dan bermasyarakat • Peningkatan kesadaran masyarakat akan nilai-nilai luhur bangsa • Pelatihan Bela Negara • Fasilitasi perkembangan Ormas dan LSM • Peningkatan kemampuan deteksi dini bagi anggota FKDM • Sosialisasi Pembauran Kebangsaan • Sosialisasi tentang bahaya komunisme, radikalisme dan terorisme • Pelaksanaan Apel Hari Pancasila • Pelaksanaan upacara peringatan Hari Bela Negara
	- Program peningkatan kesiagaan dan pencegahan bahaya kebakaran	<ul style="list-style-type: none"> - Terdiseminasikannya informasi publik wilayah-wilayah rawan bencana yang mudah diakses • Peningkatan pelayanan penanggulangan bahaya kebakaran
	- Program peningkatan pemberantasan penyakit masyarakat (PEKAT)	<ul style="list-style-type: none"> - Terjaganya generasi muda dari bahaya penyalahgunaan NAPZA, pergaulan bebas, dan radikalisme • Penyuluhan pencegahan peredaran/penggunaan minuman keras dan narkoba
	- Program perencanaan pembangunan daerah rawan bencana	<ul style="list-style-type: none"> - Meningkatnya kualitas perencanaan dan penganggaran daerah • Forum pertemuan dalam rangka bulan PRB • Forum pertemuan dalam rangka Siaga Bencana Karlahut • Pembuatan Perda pencegahan dini dan penanggulangan bencana
	- Program bidang rehabilitasi dan rekonstruksi pasca bencana	<ul style="list-style-type: none"> - Terbangunnya fasilitas sarana-prasarana pendukung sistem penanggulangan bencana • Pendataan, pengkajian kebutuhan pasca bencana • Rehabilitasi sarana dan prasarana pasca bencana • Rekonstruksi sarana dan prasarana pasca bencana
	- Program bidang kedaruratan dan logistik	<ul style="list-style-type: none"> - Tersedianya stok logistik dan peralatan penunjang tanggap darurat • Peningkatan kapasitas tanggap darurat • Pusat Pengendalian Operasi Penanggulangan Bencana (PUSDALOPS-PB)

		<ul style="list-style-type: none"> • Pengembangan Pos, Telekomunikasi, Meteorologi dan SAR • Pengadaan peralatan bencana • Pengadaan Logistik Bencana
	- Program pencegahan dini dan penanggulangan korban bencana alam dan kesiapsiagaan	<ul style="list-style-type: none"> - Terdiseminasikannya informasi publik wilayah-wilayah rawan bencana yang mudah diakses • Penyuluhan budaya sadar bencana pada kecamatan rawan bencana • Pembuatan Peta Monografi dan Demografi Daerah Rawan Bencana di Kabupaten Kampar • pacara Peringatan Hari Kesiapsiagaan Bencana Nasional • Operasi piket rutin Siaga Bencana Kabupaten Kampar
9.	Pemberdayaan Perempuan dan Perlindungan Anak	
	- Program keserasian kebijakan peningkatan kualitas anak dan perempuan	<ul style="list-style-type: none"> - Meningkatnya kesetaraan gender dalam pembangunan • Perumusan kebijakan peningkatan peran dan posisi perempuan di bidang politik dan jabatan publik
	- Program penguatan kelembagaan pengarusutamaan gender dan anak	<ul style="list-style-type: none"> • Advokasi dan fasilitasi PUG bagi perempuan • Advokasi dan fasilitasi PUG bagi perempuan • Peningkatan Pengembangan Pusat Pelayanan Terpadu Pemberdayaan Perempuan dan Anak(P2TP2A) • Penguatan kelembagaan pengarusutamaan gender dan anak • Peningkatan kapasitas dan jaringan kelembagaan pemberdayaan perempuan dan anak • Pengembangan sistem informasi Gender dan Anak
	- Program peningkatan kualitas hidup dan perlindungan perempuan	<ul style="list-style-type: none"> • Peningkatan upaya perlindungan perempuan terhadap tindak kekerasan • Pelatihan perempuan dalam meningkatkan produktifitas ekonomi rumah tangga
	- Program peningkatan peran serta kesetaraan gender dalam pembangunan	<ul style="list-style-type: none"> • Kegiatan pembinaan organisasi perempuan • Kegiatan pembinaan organisasi perempuan • Pendidikan dan pelatihan peningkatan peran serta perempuan dan kesetaraan jender • Pendidikan dan pelatihan peningkatan peran serta perempuan dan kesetaraan jender • Kegiatan bimbingan manajemen usaha bagi perempuan dalam mengelola usaha • Kegiatan bimbingan manajemen usaha bagi perempuan dalam mengelola usaha
10.	Pemberdayaan Masyarakat dan Desa	
	- Program peningkatan keberdayaan masyarakat perdesaan	<ul style="list-style-type: none"> - Meningkatnya kapasitas pemerintahan desa • Penyelenggaraan diseminasi informasi bagi masyarakat desa

	<ul style="list-style-type: none"> - Program pengembangan lembaga ekonomi pedesaan 	<ul style="list-style-type: none"> - Meningkatnya akses petani terhadap permodalan <ul style="list-style-type: none"> • Pelatihan ketrampilan manajemen badan usaha milik desa • Pembinaan administrasi program pemberdayaan desa • Pelatihan bimbingan teknis pengelola pasar desa • Pembinaan administrasi pengelolaan pasar desa • Pembinaan administrasi program pasca PAMSIMAS • Pelatihan Bimbingan teknis pengelola Badan Usaha Milik Desa (BUMDes)
	<ul style="list-style-type: none"> - Program peningkatan partisipasi masyarakat dalam membangun desa 	<ul style="list-style-type: none"> - Meningkatnya kapasitas pemerintahan desa <ul style="list-style-type: none"> • Pembinaan Lomba Desa • Pencanaan Gerakan Nasional Bulan Bakti Gotong Royong Masyarakat (GN-BBGRM) • Penyelenggaraan Profil Desa dan Kelurahan • Pembinaan Administrasi Program Pembangunan dan Pemberdayaan Masyarakat Desa (P3MD)
	<ul style="list-style-type: none"> - Program peningkatan kapasitas aparatur pemerintahan desa 	<ul style="list-style-type: none"> • Pelatihan aparatur pemerintah desa dalam bidang pengelolaan keuangan desa • Pelatihan aparatur pemerintah desa dalam bidang manajemen pemerintahan desa • Pembekalan pelaksanaan pemerintahan bagi Camat, Lurah dan Kepala Desa • Bimbingan teknis penyusunan RPJMDes dan APBDes • Sosialisasi Pembentukan Desa Adat • Pelatihan Kader Teknis Desa Pembuatan Rencana Teknis Pembangunan dan Anggaran bagi Perangkat Desa • Fasilitasi Penyusunan RPJMDes 2021-2026
	<ul style="list-style-type: none"> - Program peningkatan pengelolaan administrasi pemerintahan desa 	<ul style="list-style-type: none"> - Meningkatnya akuntabilitas kinerja birokrasi: <ul style="list-style-type: none"> • Pembuatan Peraturan Daerah Desa • Fasilitasi Peraturan Desa tentang Sistem Informasi Desa • Evaluasi Peraturan Desa • Penyusunan Peraturan Daerah Masyarakat Adat • Fasilitasi Penyusunan Peraturan Bupati Kerja Sama antar Desa • Fasilitasi Pembentukan Peraturan Desa Kewenangan Desa • Fasilitasi Penerbitan Regulasi Daerah • Bimbingan Teknis Tugas dan Fungsi Desa • Penetapan Pilot Project Desa
	<ul style="list-style-type: none"> - Program pembinaan dan fasilitasi pengelolaan keuangan desa 	<ul style="list-style-type: none"> - Meningkatnya kualitas pengelolaan keuangan daerah:

		<ul style="list-style-type: none"> • Pelatihan aparaturn pemerintah desa dalam inventarisasi perlengkapan dan aset Desa • Peningkatan dan evaluasi bantuan keuangan desa • Inventarisasi dan pengelolaan aset Desa • Peningkatan fasilitasi alokasi dana untuk desa • Pelatihan penatausahaan dan pertanggung jawaban keuangan desa • Review dan Revisi Peraturan Bupati tentang Penghasilan Tetap (SILTAP) • Fasilitasi Penyusunan Peraturan Bupati tentang Penghasilan Tetap (SILTAP) Perangkat Desa • Penyusunan Instrumen Monitoring Pengelolaan dana desa bersama masyarakat
	- Program optimalisasi pemanfaatan teknologi informasi	<ul style="list-style-type: none"> - Berkembangnya sistem reward dan punishment berbasis kinerja <ul style="list-style-type: none"> • Penyebarluasan informasi pembangunan daerah melalui website • Pembuatan petunjuk teknis tentang standar pelayanan informasi desa • Pelatihan pengelolaan informasi desa
	- Program penataan daerah otonomi baru	<ul style="list-style-type: none"> - Meningkatnya aksesibilitas dalam dan antarwilayah <ul style="list-style-type: none"> • Pemekaran desa
11.	Perpustakaan	
	- Program pengembangan budaya baca dan pembinaan perpustakaan	<ul style="list-style-type: none"> - Meningkatnya minat baca masyarakat <ul style="list-style-type: none"> • Pemasaraktan minat dan kebiasaan membaca untuk mendorong terwujudnya masyarakat pembelajar • Pengembangan minat dan budaya baca • Supervisi, pembinaan dan stimulasi pada perpustakaan umum, perpustakaan khusus, perpustakaan sekolah dan perpustakaan masyarakat • Penyediaan bahan pustaka perpustakaan umum daerah
12.	Kearsipan	
	- Program perbaikan sistim administrasi kearsipan	<ul style="list-style-type: none"> - Meningkatnya minat baca masyarakat <ul style="list-style-type: none"> • Pembangunan data base informasi kearsipan
	- Program penyelamatan dan pelestarian dokumen daerah/arsip daerah	<ul style="list-style-type: none"> • Pendataan dan penataan dokumen/arsip daerah
	- Program pemeliharaan rutin/berkala sarana dan prasarana kearsipan	<ul style="list-style-type: none"> • Pemeliharaan rutin/berkala arsip daerah • Monitoring, evaluasi dan pelaporan kondisi situasi data
	- Program peningkatan kualitas pelayanan informasi	<ul style="list-style-type: none"> • Sosialisasi/penyuluhan kearsipan di lingkungan instansi pemerintah/swasta
13.	Penunjang Urusan	
	a. Perencanaan	
	- Program perencanaan pembangunan daerah	
	- Program perencanaan	

	<p>pengembangan wilayah strategis dan cepat tumbuh</p> <ul style="list-style-type: none"> - Program perencanaan sosial dan budaya - Program perencanaan pembangunan ekonomi - Program perencanaan prasarana wilayah dan sumberdaya alam - Program penyusunan perencanaan strategis - Program perencanaan pembangunan daerah rawan bencana - Program perencanaan pembangunan perekonomian dan sumberdaya alam 	
	b. Keuangan	
	<ul style="list-style-type: none"> - Program peningkatan kapasitas pengelolaan keuangan daerah 	<ul style="list-style-type: none"> - Meningkatnya kualitas pengelolaan keuangan daerah <ul style="list-style-type: none"> • Peningkatan Kapasitas dan Kinerja Aparatur Pengelolaan Keuangan Daerah • Sosialisasi Peraturan Menteri Dalam Negeri Tentang Penyusunan APBD
	<ul style="list-style-type: none"> - Program peningkatan dan pengembangan pengelolaan keuangan daerah 	<ul style="list-style-type: none"> • Penyusunan Rancangan Peraturan Daerah tentang APBD, Perubahan APBD, dan Pertanggungjawaban Pelaksanaan APBD • Penyusunan Sistem Informasi Pengelolaan Keuangan Daerah • Peningkatan Kapasiats dan Kinerja Kas Daerah • Penghapusan aset • Pengamanan Barang Milik daerah • Penyusunan Sistem Informasi Gaji • Kapitalisasi Barang milik Daerah • Bimbingan Teknis Implementasi SIPKD Modul Aset • Pendataan Kendaraan Dinas, Bangunan, Aset lainnya (labelisasi)
	c. Kepegawaian	
	<ul style="list-style-type: none"> - Program penyelenggaraan agenda pemerintah daerah 	<ul style="list-style-type: none"> • Konsolidasi penyelenggaraan kegiatan Pemerintah
	<ul style="list-style-type: none"> - Program pembinaan dan pengembangan aparatur 	<ul style="list-style-type: none"> - Meningkatnya akuntabilitas kinerja birokrasi <ul style="list-style-type: none"> • Penyusunan rencana pembinaan karir PNS • Seleksi penerimaan calon PNS • Penataan sistem administrasi kenaikan pangkat otomatis PNS • Pembangunan/pengembangan sistem informasi kepegawaian daerah • Proses penanganan kasus-kasus pelanggaran disiplin PNS • Updating dan validasi data kepegawaian

		<ul style="list-style-type: none"> • Penyelenggaraan ujian dinas dan ujian penyesuaian ijazah • Penyusunan rencana pembinaan karir melalui seleksi terbuka • Sumpah PNS • Kegiatan rapat koordinasi teknis kepegawaian • Pemberian penghargaan Satya Lencana Karya Satya • Penilaian dan evaluasi kinerja aparatur jabatan struktural • Penilaian dan evaluasi kinerja aparatur jabatan fungsional
	d. Pendidikan dan pelatihan	
	- Program pendidikan kedinasan	- Meningkatnya kualitas manajemen sumberdaya manusia aparatur <ul style="list-style-type: none"> • Peningkatan SDM Aparatur Dalam Ikatan Dinas
	- Program peningkatan kapasitas sumberdaya aparatur	- Meningkatnya akuntabilitas kinerja birokrasi <ul style="list-style-type: none"> • Pendidikan dan pelatihan prajabatan bagi calon PNS Daerah • Pendidikan dan pelatihan struktural bagi PNS daerah • Pembinaan jiwa Korsa dan penyelenggaraan persemayaman/pemakaman bagi anggota Korpri
	- Program peningkatan profesionalisme tenaga pemeriksa dan aparatur pengawasan	- Meningkatnya akuntabilitas kinerja birokrasi <ul style="list-style-type: none"> • Pelatihan pengembangan tenaga pemeriksa dan aparatur pengawasan
	e. Penelitian dan Pengembangan	
	- Program pengembangan data/informasi - Program penelitian dan pembangunan daerah - Program pengembangan statistik, data dan informasi	
14.	Pendukung	
	a. Sekretariat Daerah	
	- Program peningkatan sistim pengawasan internal dan pengendalian pelaksanaan kebijakan KDH	- Terwujudnya aparatur yang bersih dan bebas korupsi, kolusi, dan nepotisme <ul style="list-style-type: none"> • Pelaksanaan pengawasan internal secara berkala • Penanganan kasus pengaduan di lingkungan pemerintah daerah • Pengendalian manajemen pelaksanaan kebijakan KDH • Inventarisasi temuan pengawasan • Tindak lanjut hasil temuan pengawasan • Koordinasi pengawasan yang lebih komprehensif • Evaluasi berkala temuan hasil pengawasan

		<ul style="list-style-type: none"> • Review laporan keuangan Pemerintah Daerah • Percepatan penyelesaian pengembalian kerugian Negara/Daerah • Penetapan angka kredit jabatan fungsional • Sapu Bersih Pungutan Liar (SABERPUNGLI) di Kabupaten Kampar
	- Program optimalisasi pemanfaatan teknologi informasi	- Berkembangnya sistem reward dan punishment berbasis kinerja <ul style="list-style-type: none"> • Penyusunan sistem informasi hasil pengawasan
	b. Sekretariat DPRD	
	<ul style="list-style-type: none"> - Program peningkatan kapasitas lembaga perwakilan rakyat daerah - Program mengintensifkan penanganan pengaduan masyarakat 	-
15.	Persandian	
	- Program penyelenggaraan persandian untuk pengamanan informasi	- Berkembangnya sistem reward dan punishment berbasis kinerja <ul style="list-style-type: none"> • Pengelolaan sumber daya persandian • Penyediaan sarana prasarana (peralatan) persandian untuk pengamanan informasi • Monitoring, evaluasi pengelolaan dan perlindungan informasi persandian • Pengelolaan sumber daya manusia persandian di Pemerintah Daerah (Bimtek)
16.	Statistik	
	- Program pengembangan data/informasi/statistik daerah	- Meningkatnya kualitas perencanaan dan penganggaran daerah <ul style="list-style-type: none"> • Penyusunan Profil Daerah
Mengembangkan Pertanian Yang Modern dan Meningkatkan Kualitas Lingkungan Hidup		
1.	Pangan	
	- Program peningkatan ketahanan pangan pertanian/ perkebunan	- Teralokasikannya lahan pertanian pangan berkelanjutan (LP2B) <ul style="list-style-type: none"> • Penanganan daerah rawan pangan • Penyusunan data base potensi produk pangan • Analisis dan penyusunan pola konsumsi dan suplai pangan <ul style="list-style-type: none"> • Pemanfaatan pekarangan untuk pengembangan pangan • Pemantauan dan analisis akses pangan masyarakat • Pengembangan desa mandiri pangan • Pengembangan sistem informasi pasar • Peningkatan mutu dan keamanan pangan
2.	Pertanian	
	- Program peningkatan kesejahteraan petani	- Meningkatnya minat masyarakat untuk menekuni profesi pada sektor pertanian <ul style="list-style-type: none"> • Peningkatan kemampuan lembaga petani

		<ul style="list-style-type: none"> • Pembinaan dan monitoring dana bergulir • Penyuluhan dan pendampingan petani dan pelaku agribisnis • Peningkatan kemampuan lembaga petani • Penyuluhan dan bimbingan pemanfaatan dan produktivitas lahan tidur
	- Program peningkatan ketahanan pangan pertanian/ perkebunan	<ul style="list-style-type: none"> - Teralokasikannya lahan pertanian pangan berkelanjutan (LP2B) <ul style="list-style-type: none"> • Penyusunan data base potensi produk pangan • Penanganan pasca panen dan pengolahan hasil pertanian • Pengembangan pertanian pada lahan kering • Pengembangan lumbung pangan desa • Pengembangan perbenihan/perbibitan • Peningkatan mutu dan keamanan pangan • Peningkatan pengelolaan lahan • Penyediaan dan pengembangan sarana dan prasarana pertanian (sharing dan tugas pembantu) • Pemanfaatan pekarangan untuk pengembangan pangan • Peningkatan produksi, produktivitas dan mutu produk perkebunan, produk pertanian • Peningkatan pembinaan dan pengawasan peredaran hasil perkebunan
	- Program peningkatan pemasaran hasil produksi pertanian/ perkebunan	<ul style="list-style-type: none"> - Meningkatnya akses petani terhadap informasi dan teknologi pemasaran <ul style="list-style-type: none"> • Agribisnis tanaman pangan dan hortikultura
	- Program peningkatan penerapan teknologi pertanian/perkebunan	<ul style="list-style-type: none"> - Meningkatnya akses petani terhadap sarana, prasarana, informasi, dan teknologi yang ramah lingkungan <ul style="list-style-type: none"> • Pemeliharaan rutin/berkala sarana dan prasarana teknologi pertanian/perkebunan tepat guna
	- Program pemberdayaan penyuluh pertanian/perkebunan lapangan	<ul style="list-style-type: none"> • Penyuluhan dan pendampingan bagi pertanian/ perkebunan
	- Program peningkatan produksi pertanian/ perkebunan -	<ul style="list-style-type: none"> - Meningkatnya kapasitas dan kemampuan SDM petani <ul style="list-style-type: none"> • Penyuluhan peningkatan produksi pertanian/ perkebunan • Penyediaan sarana produksi pertanian/ perkebunan • Sertifikasi bibit unggul pertanian/perkebunan
	- Program pencegahan dan penanggulangan penyakit ternak	<ul style="list-style-type: none"> - Meningkatnya penerapan teknologi pasca produksi untuk meningkatkan nilai tambah <ul style="list-style-type: none"> • Pemeliharaan kesehatan dan pencegahan penyakit menular ternak • Peningkatan kesehatan masyarakat veteriner • Peningkatan rumah potong hewan dan rumah potong unggas
	- Program peningkatan produksi hasil	<ul style="list-style-type: none"> • Pembibitan dan perawatan ternak

	peternakan	<ul style="list-style-type: none"> • Pendistribusian bibit ternak kepada masyarakat • Penyuluhan pengelolaan bibit ternak yang didistribusikan kepada masyarakat • Penyuluhan kualitas gizi dan pakan ternak
	- Program peningkatan penerapan teknologi peternakan	<ul style="list-style-type: none"> • Penyuluhan penerapan teknologi peternakan tepat guna
3.	Kelautan dan Perikanan	
	- Program pengembangan budidaya perikanan	<ul style="list-style-type: none"> - Meningkatnya kapasitas dan kemampuan SDM petani dan nelayan • Pengembangan usaha pembuatan pakan ikan lokal • Pengembangan usaha pembuatan pakan ikan lokal • Pengembangan usaha pembuatan pakan ikan lokal • Pengembangan usaha pembuatan pakan ikan lokal • Pengembangan keramba ikan • Penumbuhan dan pengembangan usaha perbenihan • Sertifikasi cara budidaya ikan yang baik (CBIB) • Peningkatan kapasitas UPTD balai benih ikan Kabupaten Kampar • Pemberdayaan laboratorium penyakit ikan dan kualitas air
	- Program pengembangan perikanan tangkap	<ul style="list-style-type: none"> • Peningkatan kapasitas nelayan • Pembinaan perikanan tangkap • Pengembangan sarana prasarana perikanan tangkap
	- Program pengembangan sistem penyuluhan perikanan	<ul style="list-style-type: none"> - Berkembangnya kawasan agropolitan dan minapolitan • Pelatihan pembenihan ikan • Pendampingan kelompok perikanan • Pemberdayaan kelembagaan perikanan
	- Program optimalisasi pengelolaan dan pemasaran produksi perikanan	<ul style="list-style-type: none"> • Promosi potensi dan hasil perikanan • Gerakan sosialisasi gemar makan ikan • Pengelolaan sentra pengolahan hasil perikanan • Penumbuhan dan pengembangan usaha pemasaran hasil perikanan
	- Program perlindungan sumberdaya hayati perikanan	<ul style="list-style-type: none"> • Pengembangan POKMASWAS
2.	Pertanahan	
	- Program fasilitasi penyelesaian konflik-konflik pertanahan - Program pengembangan sistem informasi pertanahan	-
4.	Lingkungan Hidup	
	- Program pengembangan kinerja pengelolaan persampahan	<ul style="list-style-type: none"> - Meningkatnya cakupan pelayanan persampahan • Penyediaan prasarana dan sarana pengelolaan persampahan

		<ul style="list-style-type: none"> • Peningkatan operasi dan pemeliharaan prasarana dan sarana persampahan • Bimbingan teknis persampahan
	- Program pengendalian pencemaran dan perusakan lingkungan hidup	<ul style="list-style-type: none"> - Terjaganya kelestarian lingkungan pada kawasan destinasi wisata • Koordinasi Penilaian Kota Sehat/Adipura • Pemantauan Kualitas Lingkungan • Pengawasan pelaksanaan kebijakan bidang LH • Pengelolaan B3 dan Limbah B3 • Pengkajian dampak lingkungan • Penyusunan kebijakan pengendalian pencemaran dan perusakan lingkungan hidup • Peningkatan peran serta masyarakat dalam pengendalian lingkungan hidup
	- Program perlindungan dan konservasi sumber daya alam	<ul style="list-style-type: none"> - Terjaganya kelestarian daerah aliran sungai dan daerah tangkapan air • Konservasi sumber daya air dan pengendalian kerusakan sumber-sumber air • Pengendalian kerusakan hutan dan lahan • Koordinasi pengelolaan konservasi SDA • Peningkatan peran serta masyarakat dalam perlindungan dan konservasi SDA • Perkampungan Iklim
	- Program peningkatan kualitas dan akses informasi sumber daya alam dan lingkungan hidup	<ul style="list-style-type: none"> - Berkurangnya kasus alih fungsi lahan kawasan konservasi • Peningkatan edukasi dan komunikasi masyarakat di bidang lingkungan • Pengembangan data dan informasi lingkungan • daya dukung dan daya tampung lingkungan hidup
	- Program Pengelolaan ruang terbuka hijau	<ul style="list-style-type: none"> - Terjaganya kelestarian daerah aliran sungai dan daerah tangkapan air • Penataan dan pemeliharaan RTH • Koordinasi Pembangunan RTH ke OPD/ Lembaga/Badan

TABEL 4.11. PRIORITAS PROGRAM & KEGIATAN PEMBANGUNAN DAERAH KABUPATEN KAMPAR TAHUN 2020 (PENINGKATAN INFRASTRUKTUR)

No	Urusan/Program RPJMD	Prioritas Pembangunan Daerah (RKPd)
Membangun Infrastruktur Yang Berkualitas dan Proporsional		
1.	Pekerjaan Umum dan Penataan Ruang	
	- Program pembangunan turap/talud/bronjong	<ul style="list-style-type: none"> - Terbangunnya fasilitas sarana-prasarana pendukung sistem penanggulangan bencana • Pembangunan turap/talud/bronjong
	- Program pengembangan dan pengelolaan jaringan irigasi, rawa dan jaringan pengairan lainnya	<ul style="list-style-type: none"> - Meningkatnya akses lahan pertanian terhadap sistem pengairan • Perencanaan dan pembangunan pintu air

No	Urusan/Program RPJMD	Prioritas Pembangunan Daerah (RKPDP)
		<ul style="list-style-type: none"> • Rehabilitasi/pemeliharaan jaringan irigasi • Peningkatan fungsi jaringan irigasi yang telah dibangun
	- Program pemanfaatan ruang	<ul style="list-style-type: none"> - Meningkatnya aksesibilitas dalam dan antar wilayah • Penyusunan norma, standar, dan kriteria pemanfaatan ruang • Koordinasi dan fasilitas penyusunan rencana tata ruang lintas kabupaten/ kota
2.	Perumahan Rakyat dan Kawasan Permukiman	
	- Program pengembangan perumahan	<ul style="list-style-type: none"> - Meningkatnya penanganan kawasan permukiman kumuh • Koordinasi pembangunan perumahan dengan lembaga/badan usaha • Bedah Rumah • Perencanaan teknis perumahan dan permukiman • Dana Pendamping Bantuan Swakelola Perumahan Swadaya (BSPS)
	- Program lingkungan sehat perumahan	<ul style="list-style-type: none"> • Penyediaan sarana air bersih dan sanitasi dasar terutama bagi masyarakat miskin • Penyediaan sarana air bersih dan sanitasi dasar terutama bagi masyarakat miskin • Penyediaan sarana air bersih dan sanitasi dasar terutama bagi masyarakat miskin • Pengendalian dampak resiko pencemaran lingkungan
	- Program Penataan Prasarana Sarana Utilitas Umum (PSU)	<ul style="list-style-type: none"> • Koordinasi Pembangunan PSU • Penataan PSU kawasan permukiman • Penataan PSU skala kawasan khusus/strategis
	- Program Penerangan kawasan permukiman	<ul style="list-style-type: none"> - Meningkatnya akses masyarakat terhadap layanan energi listrik • Pengadaan dan pemasangan lampu penerangan jalan kecamatan • Pemeliharaan lampu taman, penerangan jalan
3.	Perhubungan	
	- Program pembangunan prasarana perhubungan	<ul style="list-style-type: none"> - Meningkatnya kualitas sistem jaringan transportasi • Perencanaan pembangunan prasarana perhubungan • Pengelolaan perparkiran dan rest area • Pengadaan alat pengendali isyarat lalu lintas dan penerangan jalan • Pengadaan alat pengendali isyarat lalu lintas dan penerangan jalan
	- Program rehabilitasi dan pemeliharaan prasarana perhubungan	<ul style="list-style-type: none"> - Meningkatnya aksesibilitas dalam dan antar wilayah • Rehabilitasi dan pemeliharaan alat pengendali

No	Urusan/Program RPJMD	Prioritas Pembangunan Daerah (RKPД)
		isyarat lalu lintas dan penerangan jalan
	- Program peningkatan pelayanan angkutan dan sarana	<ul style="list-style-type: none"> • Koordinasi dalam peningkatan pelayanan angkutan • Penyediaan transportasi umum
	- Program pengaturan lalu lintas	<ul style="list-style-type: none"> • Pembangunan halte bus, taxi gedung terminal • Pengadaan dan pemeliharaan parambuhan lalu lintas • Pengadaan dan pemeliharaan parambuhan lalu lintas • Pengadaan dan pemeliharaan marka jalan • Peningkatan manajemen dan rekayasa lalu lintas • Analisis dampak lalu lintas
	- Program pengembangan keselamatan transportasi	<ul style="list-style-type: none"> • Monitoring, evaluasi dan pelaporan program pengembangan keselamatan transportasi • Penguatan pepaduan moda dan teknologi perhubungan
	- Program peningkatan kelaikan angkutan dan sarana	<ul style="list-style-type: none"> • Rehabilitasi dan pemeliharaan alat pengujian kendaraan bermotor • Pengadaan perlengkapan tanda laik uji angkutan dan sarana
4.	Komunikasi dan Informatika	
	- Program pengembangan komunikasi informasi dan media massa	<ul style="list-style-type: none"> - Meningkatnya cakupan jaringan telekomunikasi seluler • Pengembangan TV Live Streaming Pemerintah Kabupaten Kampar
	- Program pengkajian dan penelitian bidang komunikasi dan informasi	<ul style="list-style-type: none"> • Perencanaan Teknis Teknologi Informasi dan Komunikasi
	- Program pengembangan pengendalian pembinaan dan evaluasi e-government	<ul style="list-style-type: none"> - Meningkatnya kapasitas aparatur yang berorientasi pada pelayanan publik • Pengelolaan Data Center • Pembangunan Aplikasi Informatika • Bimbingan teknis bagi administrator pengelola e-government • Pembangunan sarana jaringan komunikasi dan informasi • Sosialisasi sistem informasi pemerintahan dan sistem informasi publik
	- Program pengelolaan komunikasi dan informasi publik	<ul style="list-style-type: none"> • Penyebarluasan informasi pembangunan daerah melalui website • Penyebarluasan informasi daerah melalui videotron • Penyebarluasan informasi penyelenggaraan pemerintahan daerah • Penyebarluasan informasi yang bersifat penyuluhan bagi masyarakat • Pembinaan dan pengembangan jaringan komunikasi dan informasi • Pembinaan kelompok informasi masyarakat

No	Urusan/Program RPJMD	Prioritas Pembangunan Daerah (RKPD)
		<ul style="list-style-type: none"> • Peringatan Hari Besar Nasional
	- Program pengembangan sumber daya dan layanan publik	<ul style="list-style-type: none"> • Sosialisasi Pengembangan Internet Sehat • Workshop Peningkatan Kompetensi Sumber Daya Manusia Bidang TIK • Pemantapan PPID (Pejabat Pengelola Informasi dan Dokumentasi)

TABEL 4.12. PRIORITAS PROGRAM PEMBANGUNAN DAERAH KABUPATEN KAMPAR TAHUN 2020 (MENINGKATKAN INVESTASI)

No	Urusan/Program RPJMD	Prioritas Pembangunan Daerah (RKPD)
Menciptakan Iklim Usaha Yang Kondusif		
1.	Koperasi dan UKM	
	- Program pengembangan sistem pendukung bagi usaha mikro kecil (UMK)	<ul style="list-style-type: none"> - Meningkatnya keterampilan berusaha bagi KUKM • Peningkatan jaringan kerjasama antar lembaga • Penyelenggaraan promosi produk Usaha Mikro Kecil Menengah • Pemantauan dan Pengendalian Perkembangan Usaha Usaha Mikro Kecil Binaan • Peningkatan Operasional Gedung PLUT KUMKM • Peningkatan SDM bagi pelaku UMK
	- Program peningkatan kualitas kelembagaan Koperasi	<ul style="list-style-type: none"> - Meningkatnya keterampilan berusaha bagi KUKM • Sosialisasi prinsip-prinsip pemahaman perkoperasian • Permbinaan, pengawasan dan penghargaan koperasi berprestasi • Pengendalian/pengawasan KSP/USP Koperasi • Pembinaan dan peningkatan kinerja Koperasi Penerima dana dekonsentrasi dan APBD Propinsi • Peningkatan SDM bagi pengurus dan pengelola Koperasi • Peningkatan kelembagaan Koperasi melalui penyediaan tenaga pendamping Koperasi
2.	Penanaman Modal	
	- Program peningkatan promosi dan kerjasama investasi	<ul style="list-style-type: none"> - Meningkatnya daya tarik investasi • Pengembangan potensi unggulan daerah • Koordinasi antar lembaga dalam pengendalian pelaksanaan investasi PMDN/ PMA • Peningkatan koordinasi dan kerjasama di bidang penanaman modal dengan instansi pemerintah dan dunia usaha • Peningkatan kegiatan pemantauan, pembinaan dan pengawasan pelaksanaan penanaman modal • Peningkatan kualitas SDM guna peningkatan pelayanan investasi • Penyelenggaraan pameran investasi

No	Urusan/Program RPJMD	Prioritas Pembangunan Daerah (RKP)
		<ul style="list-style-type: none"> • Road show ke negeri investor di Asia • Penyusunan dan pembuatan buku profil potensi investasi daerah • Penyusunan dan pembuatan video visualisasi dan publikasi potensi investasi daerah
	- Program peningkatan iklim investasi dan realisasi investasi	<ul style="list-style-type: none"> - Menguatnya kesepahaman antara pemerintah daerah dan pengusaha melalui koordinasi yang intens • Penyusunan sistem informasi penanaman modal di daerah • Penyederhanaan prosedur perijinan dan peningkatan pelayanan penanaman modal • Pendataan investasi non fasilitas • Pengendalian pengawasan, survey dan evaluasi perizinan
	- Program peningkatan pelayanan perizinan	<ul style="list-style-type: none"> - Meningkatkan kapasitas aparatur yang berorientasi pada pelayanan publik • Koordinasi dan komunikasi penyelenggaraan pelayanan perizinan • Peningkatan kinerja pelayanan perizinan • Peningkatan pelayanan sistem informasi perizinan
3.	Perdagangan	
	- Program perlindungan konsumen dan pengamanan perdagangan	<ul style="list-style-type: none"> - Tertata dan berkembangnya pasar-pasar tradisional • Pengawasan dan monitoring BBM dan LPG bersubsidi • Peningkatan dan pengembangan UPT kemetrolgian daerah • Pengawasan dan pemantauan harga barang pokok masyarakat • Pembinaan dan pengawasan perizinan • Peningkatan pembinaan dan pengawasan alat ukur takar timbangan dan perlengkapannya (UTTP) • Pengadaan dan peningkatan sarana dan prasarana metrologi legal • Pengawasan pupuk bersubsidi • Peningkatan pengawasan peredaran bahan berbahaya • Penataan tempat berusaha bagi Pedagang Kaki Lima dan Asongan
	- Program distribusi peredaran barang	<ul style="list-style-type: none"> • Peningkatan pelayanan distribusi kebutuhan pokok masyarakat
	- Program peningkatan efisiensi perdagangan dalam negeri	<ul style="list-style-type: none"> - Meningkatkan kualitas produk dan akses pemasaran KUKM • Pengambangan pasar dan distribusi barang/ produk • Pengambangan pasar lelang daerah

No	Urusan/Program RPJMD	Prioritas Pembangunan Daerah (RKPDP)
		<ul style="list-style-type: none"> • Peningkatan perizinan pengembangan usaha dan retribusi
4.	Perindustrian	
	- Program pengembangan industri kecil dan menengah	<ul style="list-style-type: none"> - Terciptanya produk-produk unggulan olahan rumah tangga, kecil dan menengah <ul style="list-style-type: none"> • Pembinaan kemampuan teknologi jahit dan bordir • Pembinaan kemampuan teknologi pengolahan pangan • Pembinaan kemampuan teknologi industri agro • Pembinaan dan pengawasan perizinan industri • Pengembangan sarana dan prasarana industri sandang
	- Program pengembangan sentra-sentra industri potensial	<ul style="list-style-type: none"> - Terjalinnya kemitraan dengan para pihak untuk pengembangan kawasan industri pengolahan <ul style="list-style-type: none"> • Peningkatan sarana dan prasarana rumah kemas • Update database perindustrian dan tenaga kerja • Rencana induk pengembangan SIKIM Kabupaten Kampar
	- Program perencanaan pembangunan ekonomi	<ul style="list-style-type: none"> - Meningkatnya kualitas perencanaan dan penganggaran daerah <ul style="list-style-type: none"> • Monitoring dan evaluasi pembangunan perindustrian dan tenaga kerja

Tabel 4.13. PRIORITAS PROGRAM & KEGIATAN PEMBANGUNAN DAERAH KABUPATEN KAMPAR TAHUN 2020 (PENGEMBANGAN PARIWISATA)

No	Urusan/Program RPJMD	Prioritas Pembangunan Daerah (RPJMD)
Mengembangkan Kawasan Pariwisata dan Industri Pengolahan Yang Maju		
1.	Pariwisata	
	- Program pengembangan pemasaran wisata	<ul style="list-style-type: none"> - Meningkatnya publikasi dan ekspos pariwisata daerah <ul style="list-style-type: none"> • Koordinasi dengan sektor pendukung pariwisata • Pelaksanaan promosi pariwisata nusantara di dalam dan di luar negeri • Pelatihan pemandu wisata terpadu
	- Program pengembangan destinasi pariwisata	<ul style="list-style-type: none"> - Dimantapkannya destinasi wisata yang kreatif, inovatif, dan berkarakter lokal dengan infrastruktur yang berkualitas dan memadai <ul style="list-style-type: none"> • Pengembangan objek pariwisata unggulan • Peningkatan pembangunan sarana dan perasarana pariwisata • Pengembangan daerah tujuan wisata • Peningkatan pembangunan sarana dan prasarana pariwisata (DAK Fisik Reguler)

	- Program pengembangan kemitraan	- Terfasilitasi dan terbinanya masyarakat lokal pengelola dalam pengembangan destinasi wisata yang kreatif, inovatif, dan berkarakter lokal <ul style="list-style-type: none"> • Pengembangan dan penguatan informasi dan database • Pelaksanaan koordinasi pembangunan kemitraan pariwisata • Pengembangan sumber daya manusia dan profesionalisme bidang pariwisata • Peningkatan peran serta masyarakat dalam pengembangan kemitraan pariwisata • Pelatihan peningkatan profesionalisme kelompok sadar wisata
Memperkuat Citra Kampar Sebagai Serambi Mekah Riau Yang Religius Beradab dan Berbudaya		
1.	Kebudayaan	
	- Program pengembangan nilai budaya	- Meningkatnya pengakuan pemerintah daerah terhadap kelembagaan masyarakat hukum adat <ul style="list-style-type: none"> • Pelestarian dan aktualisasi adat budaya daerah - Meningkatnya aktivitas dan ekspresi seni dan budaya lokal <ul style="list-style-type: none"> • Pemberian dukungan, penghargaan dan kerjasama di bidang budaya
	- Program pengembangan kerjasama pengelolaan kekayaan budaya	- Menguatnya pelaku serta komunitas seni dan budaya lokal <ul style="list-style-type: none"> • Pengembangan kesenian dan kebudayaan daerah - Meningkatnya aktivitas dan ekspresi seni dan budaya lokal <ul style="list-style-type: none"> • Peningkatan perkembangan keragaman budaya daerah
	- Program pengelolaan keragaman budaya	- Menguatnya pelaku serta komunitas seni dan budaya lokal <ul style="list-style-type: none"> • Membangun Kemitraan pengelolaan kebudayaan antar daerah

Tabel 4.14. SINKRONISASI SPM DENGAN PROGRAM PRIORITAS DAERAH TAHUN 2020

No.	Urusan	SPM		Program Prioritas Daerah
1	Urusan Pendidikan	a.	Usia 5 (lima) tahun sampai dengan 6 (enam) tahun untuk jenis pelayanan dasar pendidikan anak usia dini;	Program Pendidikan Anak Usia Dini
		b.	Usia 7 (tujuh) tahun sampai dengan 15 (lima belas) tahun untuk jenis pelayanan dasar pendidikan dasar; dan	Program Wajib Belajar Pendidikan Dasar Sembilan Tahun

No.	Urusan	SPM	Program Prioritas Daerah
		c. Usia 7 (tujuh) tahun sampai dengan 18 (delapan belas) tahun untuk jenis pelayanan dasar pendidikan kesetaraan.	Program Pendidikan Non Formal
		d. Peningkatan kualitas dan kuantitas sarana dan prasarana untuk mendukung tercapainya indikator kinerja bidang pendidikan;	Program Peningkatan Mutu Pendidik dan Tenaga Kependidikan
		e. Peningkatan dan pengembangan pelaksanaan Usaha Kesehatan Sekolah (UKS) baik pada lingkup provinsi maupun kab/kota;	Program Manajemen Pelayanan Pendidikan
		f. Pengendalian dan evaluasi penyelenggaraan pelayanan dasar dan non pelayanan dasar bidang pendidikan secara berkala;	Program Pengembangan Ekstrakurikuler (ESKUL)
		g. Peningkatan dan pengembangan pelaksanaan Pendidikan Anak Usia Dini Holistik-Integratif (PAUD HI) di lingkup kab/kota;	Program peningkatan peran serta kepemudaan
		h. Peningkatan dan pengembangan pendidikan literasi sekolah di lingkup provinsi maupun kab/kota; dan	
		i. penguatan pendidikan karakter di lingkup provinsi maupun kab/kota.	
2	Urusan Kesehatan	a. Pelayanan kesehatan ibu hamil;	Program Obat dan Perbekalan Kesehatan
		b. Pelayanan kesehatan ibu bersalin	Program Upaya Kesehatan Masyarakat
		c. Pelayanan kesehatan bayi baru lahir;	Program Pengawasan Obat dan Makanan
		d. Pelayanan kesehatan balita;	Program Pengembangan Obat Asli Indonesia
		e. Pelayanan kesehatan pada usia pendidikan dasar	Program Promosi Kesehatan dan Pemberdayaan masyarakat
		f. Pelayanan kesehatan pada usia produktif;	Program Perbaikan Gizi Masyarakat
		g. Pelayanan kesehatan pada usia lanjut	Program Pengembangan Lingkungan Sehat

No.	Urusan	SPM	Program Prioritas Daerah
		h. Pelayanan kesehatan penderita hipertensi	Program Pencegahan dan Penanggulangan Penyakit Menular
		i. Pelayanan kesehatan penderita diabetes mellitus	Program Standarisasi Pelayanan Kesehatan
		j. Pelayanan kesehatan orang dengan gangguan jiwa berat	Program Kemitraan Peningkatan Pelayanan Kesehatan
		k. Pelayanan kesehatan orang terduga tuberculosi; dan	Program Peningkatan Pelayanan Kesehatan Lansia
		l. Pelayanan kesehatan orang dengan risiko terinfeksi virus yang melemahkan daya tahan tubuh manusia (human immune deficiency virus)	Program Pengawasan dan Pengendalian Kesehatan Makanan
		m. Peningkatan pelayanan kesehatan dan gizi masyarakat melalui percepatan penurunan stunting dan gizi	Program Peningkatan Keselamatan Ibu Melahirkan dan Anak
		n. Peningkatan pemerataan akses dan mutu pelayanan kesehatan serta SDM kesehatan.	Program Pengendalian Penyakit Tidak Menular
		o. Ketersediaan obat, mutu obat, vaksin, alat kesehatan dan makanan minuman.	Program Jaminan Kesehatan Nasional
		p. Peningkatan status kesehatan dan gizi masyarakat	Program Pengembangan dan Pemberdayaan Sumber Daya Manusia Kesehatan
		q. Promotif dan Preventif Gerakan Masyarakat Hidup Sehat (Germas)	Program Pembinaan Upaya Kesehatan Rujukan
		r. Pencegahan dan pengendalian penyakit menular dan tidak menular serta peningkatan penyehatan lingkungan	Program Peningkatan Mutu Pelayanan Kesehatan Badan Layanan Umum Daerah RS
		s. Peningkatan penduduk yang menjadi peserta BPJS Kesehatan dan penduduk yang menjadi peserta Penerima Bantuan Iuran (PBI) melalui Jaminan Kesehatan Nasional (JKN)/Kartu Indonesia Sehat (KIS)	
3	Urusan Pekerjaan Umum	a. Pemeliharaan dan pemulihan sumber air dan ekosistemnya	Program Pembangunan Jalan dan Jembatan

No.	Urusan	SPM	Program Prioritas Daerah
		b. Terlaksananya pemenuhan kebutuhan air untuk kebutuhan sosial dan ekonomi	Program Pembangunan Saluran Drainase/Gorong-gorong
		c. Peningkatan ketangguhan masyarakat dalam mengurangi resiko daya rusak air termasuk perubahan iklim	Program Pembangunan Turap/Talud/Bronjong
		d. Peningkatan kapasitas kelembagaan, ketatalaksanaan, dan keterpaduan dalam pengelolaan sumber daya air yang terpadu, efektif, efisien, dan berkelanjutan termasuk peningkatan ketersediaan dan kemudahan akses terhadap data dan informasi	Program Rehabilitasi/Pemeliharaan Jalan dan Jembatan
		e. Penyelenggaraan jalan kabupaten/kota	Program Inspeksi Kondisi Jalan dan Jembatan
		f. Membuat regulasi dalam rangka implementasi penyelenggaraan BG berupa peraturan daerah maupun peraturan bupati/wali kota	Program Peningkatan Sarana dan Prasarana Kebinamargaan
		g. Penyelenggaraan Sistem Drainase Perkotaan	Program Pengembangan dan Pengelolaan Jaringan Irigasi, Rawa dan Jaringan Pengairan lainnya
			Program Penyediaan dan Pengolahan Air Baku
			Program Pengendalian Banjir
			Program Perencanaan Tata Ruang
			Program Penataan penguasaan, pemilikan, penggunaan dan pemanfaatan tanah
			Program Pengembangan Sistem Informasi Pertanahan
4	Urusan Perumahan dan Kawasan Pemukiman	a. Akselerasi penyediaan air baku aman dan berkelanjutan yang memenuhi Aspek Kuantitas dan Kualitas	Program Pemanfaatan Ruang
		b. Percepatan Penyediaan Akses Air Minum Aman	Program Pengembangan Perumahan
		c. Perkuatan Kelembagaan SPAM	Program Lingkungan Sehat Perumahan

No.	Urusan	SPM	Program Prioritas Daerah
		d. Perubahan Perilaku Masyarakat Dalam Mengakses Air Minum Aman	Program Pembangunan Sarana dan Prasarana Ibadah
		e. Menerapkan standar pelayanan minimum dan perumahan rakyat	Program Penataan Prasarana Sarana Utilitas Umum (PSU)
		f. Meningkatkan kemudahan perizinan dan nonperizinan pembangunan perumahan bagi MBR	Program Penerangan Kawasan Permukiman
		g. Menyediakan data penyelenggaraan pemerintahan bidang perumahan dan kawasan permukiman	Program Pengelolaan ruang terbuka hijau (RTH)
		h. Meningkatkan Pembinaan dan Pengawasan dalam pelaksanaan bidang perumahan dan permukiman	
		i. Menyelenggarakan PSU di lingkungan hunian, perumahan, dan kawasan permukiman yang berkualitas	
5	Urusan Ketentraman, Ketertiban dan Perlindungan Masyarakat	a. Percepatan Pemenuhan SPM bidang trantibumlinmas di daerah meliputi: Sub urusan trantibum	Program Peningkatan Kesiagaan dan Pencegahan Bahaya Kebakaran
			Program peningkatan keamanan dan kenyamanan lingkungan
			Program pemeliharaan kantrantibmas dan pencegahan tindak kriminal
			Program Pengembangan Kapasitas dan Kesamaptaan
			Peningkatan pelayanan penanggulangan bahaya kebakaran
6	Urusan Sosial	a. Memberikan Pelayanan Dasar kepada Lansia Terlantar, Anak Terlantar, Penyandang Disabilitas Terlantar, Gelandangan dan Pengemis serta Korban Bencana.	Program Pemberdayaan Fakir Miskin, Komunitas Adat Terpencil (KAT) dan Penyandang Masalah Kesejahteraan Sosial (PMKS) Lainnya
		b. Meningkatkan inklusivitas penyandang disabilitas yang menyeluruh pada setiap aspek kehidupan	Program Pelayanan dan Rehabilitasi Kesejahteraan Sosial

No.	Urusan	SPM		Program Prioritas Daerah
			yang dilaksanakan.	
		c.	Pemuatan skema perlindungan sosial bagi Lansia.	Program pembinaan para penyandang cacat dan trauma
		d.	Peningkatan kualitas hidup Komunitas Adat Terpencil (KAT).	Program pembinaan panti asuhan/ panti jompo
		e.	Pemberian bantuan pemenuhan kebutuhan dasar dan fasilitasi akses terhadap hak dasar.	Program Perlindungan Sosial Korban Bencana Alam dan Bencana Sosial
				Program Pemberdayaan Kelembagaan Kesejahteraan Sosial

BAB V

RENCANA KERJA DAN PENDANAAN DAERAH

Prioritas pembangunan Kabupaten Kampar Tahun 2020 diselaraskan dengan pelaksanaan urusan wajib pelayanan dasar, urusan wajib non pelayanan dasar, urusan pilihan, urusan pendukung, urusan penunjang, urusan kesatuan bangsa dan urusan kewilayahan sesuai dengan amanat dari Peraturan Pemerintah Nomor 18 tahun 2016 tentang Perangkat Daerah serta berpedoman pula kepada Peraturan Menteri Dalam Negeri Nomor 21 Tahun 2011 tentang Perubahan Kedua Atas Peraturan Menteri Dalam Negeri Nomor 13 Tahun 2006 tentang Pedoman Pengelolaan Keuangan Daerah, dan Peraturan Menteri Dalam Negeri Nomor 31 Tahun 2019 tentang Pedoman Penyusunan, Pengendalian dan Evaluasi Rencana Kerja Pembangunan Daerah Tahun 2020.

Rencana program dan kegiatan yang diusulkan pendanaannya melalui sumberdana APBD Kabupaten, APBD Provinsi dan APBN akan dilaksanakan melalui serangkaian mekanisme Musyawarah Perencanaan Pembangunan (MUSRENBANG), berdasarkan hasil verifikasi dan kesepakatan atas berbagai usulan prioritas program dan kegiatan. Dilaksanakan melalui pendekatan perencanaan yang komprehensif meliputi pendekatan partisipatif, teknokratis, politik, *top down*, dan *bottom up*, untuk menjawab segala permasalahan dan mendukung pencapaian target sasaran RPJMD.

Matrik rencana program dan kegiatan disajikan secara terperinci berdasarkan kewenangan Pemerintah Daerah dalam melakukan urusan wajib dan pilihan yang menjadi tanggung jawab OPD. Perkiraan anggaran disusun berdasarkan prioritas pembangunan yang telah ditetapkan menurut OPD yang akan melaksanakan prioritas program dan kegiatan tahun 2020.

Alokasi pagu indikatif anggaran Langsung Rencana Kerja Pemerintah Daerah Kabupaten Kampar Tahun 2020 diperkirakan akan melebihi satu triliun Rupiah. Uraian secara umum tentang pagu anggaran yang disusun menurut urusan dan OPD yang melaksanakan disajikan pada tabel 5.1.

Tabel 5.1. Estimasi Anggaran Belanja Menurut Urusan Pemerintah Tahun 2020 dan Prakiraan Maju Tahun 2021

No	ORGANISASI PERANGKAT DAERAH (OPD)	PAGU INDIKATIF TAHUN 2020	PRAKIRAAN MAJU TAHUN 2021
I	URUSAN WAJIB PELAYANAN DASAR	850.084.726.419,00	1.033.704.375.016,00
1	Dinas Pendidikan Kepemudaan dan Olahraga	151.220.916.890	281.667.120.688
2	Dinas Kesehatan	114.562.206.028	114.772.635.491
3	Rumah Sakit Umum Daerah Bangkinang	64.283.748.926	66.881.333.397
4	Dinas Pekerjaan Umum dan Penataan Ruang	394.045.211.500	414.261.142.370
5	Dinas Perumahan Rakyat dan Kawasan Pemukiman	99.875.904.900	115.921.443.988
6	Satuan Polisi Pamong Praja	15.658.713.000	16.077.389.000
7	Dinas Sosial	10.438.025.175	24.123.310.082
II	URUSAN WAJIB NON PELAYANAN DASAR	81.405.015.012,00	88.896.644.345,00
1	Dinas Ketahanan Pangan	4.299.127.365	4.454.380.225
2	Dinas Lingkungan Hidup	15.275.676.142	14.425.152.942
3	Badan Penanggulangan Bencana Daerah	4.542.811.122	4.542.811.123
4	Dinas Kependudukan dan Pencatatan Sipil	4.113.958.560	5.829.011.031

No	ORGANISASI PERANGKAT DAERAH (OPD)	PAGU INDIKATIF TAHUN 2020	PRAKIRAAN MAJU TAHUN 2021
5	Dinas Pemberdayaan Masyarakat Dan Desa	7.575.000.000	7.939.000.000
6	Dinas Pengendalian Penduduk, KB, Pemberdayaan Perempuan dan Perlindungan Anak	7.624.297.564	7.632.297.563
7	Dinas Perhubungan	10.083.173.212	10.836.744.929
8	Dinas Komunikasi, Informatika Dan Persandian	16.337.974.745	21.297.770.000
9	Dinas Penanaman Modal dan Pelayanan Terpadu Satu Pintu	6.773.000.000	6.689.000.000
10	Dinas Perpustakaan dan Kearsipan	4.779.996.302	5.250.476.532
III	URUSAN PILIHAN	52.767.656.750,00	65.265.966.062,00
1	Dinas Pertanian Tanaman Pangan dan Hortikultura	7.978.174.950	9.916.621.117
2	Dinas Perkebunan, Peternakan dan Kesehatan Hewan	8.912.278.500	11.125.397.140
3	Dinas Pariwisata Dan Kebudayaan	14.538.679.300	18.233.402.905
4	Dinas Perikanan	7.659.000.000	11.676.100.000
5	Dinas Perdagangan, Koperasi dan UMK	7.479.524.000	8.317.779.900
6	Dinas Perindustrian dan Tenaga Kerja	6.200.000.000	5.996.665.000
IV	PENUNJANG URUSAN	47.509.399.211,00	51.423.544.529,00
1	Inspektorat Kabupaten	10.231.285.245	10.675.943.745
2	Badan Perencanaan Pembangunan Daerah	9.107.929.500	8.863.803.500
3	Badan Pengelolaan Keuangan dan Aset Daerah	9.660.062.900	9.484.200.000
4	Badan Pendapatan Daerah	10.009.181.424	11.150.828.735
5	Badan Kepegawaian dan Pengembangan SDM	8.500.940.142	11.248.768.549
V	PENDUKUNG	135.955.799.856,00	133.934.520.648,00
1	Sekretariat Daerah	77.468.660.356	74.894.460.000
2	Sekretariat Dewan Perwakilan Rakyat Daerah	58.487.139.500	59.040.060.648
VI	URUSAN KESATUAN BANGSA DAN POLITIK	2.683.435.553,00	2.942.333.169,00
1	Kantor Kesatuan Bangsa dan Politik	2.683.435.553,00	2.942.333.169,00
VII	KEWILAYAHAN - SELURUH KECAMATAN	19.144.837.908,00	20.981.736.294,00
1	Kecamatan Kampar Kiri	1.671.700.500	1.700.872.450
2	Kecamatan Tapung Hilir	521.123.000	559.185.000
3	Kecamatan Tapung Hulu	584.641.000	671.850.000
4	Kecamatan Tapung	678.490.000	715.770.000
5	Kecamatan Tambang	496.864.666	948.953.606
6	Kecamatan Kampar	1.709.405.768	1.803.927.676
7	Kecamatan Kampar Kiri Hulu	601.513.800	764.504.998
8	Kecamatan Siak Hulu	548.240.000	566.250.000
9	Kecamatan Xiii Koto Kampar	1.678.590.286	1.274.685.400
10	Kecamatan Rumbio Jaya	435.198.898	482.134.123
11	Kecamatan Kampar Utara	448.097.940	473.647.728
12	Kecamatan Kampa	458.592.800	539.994.840
13	Kecamatan Salo	447.857.600	482.922.099
14	Kecamatan Bangkinang	2.201.445.150	2.454.767.780
15	Kecamatan Kuok	611.744.000	691.570.000

No	ORGANISASI PERANGKAT DAERAH (OPD)	PAGU INDIKATIF TAHUN 2020	PRAKIRAAN MAJU TAHUN 2021
16	Kecamatan Bangkinang Kota	2.683.518.400	2.855.976.400
17	Kecamatan Kampar Kiri Tengah	466.021.000	546.624.200
18	Kecamatan Kampar Kiri Hilir	1.531.941.000	1.699.350.000
19	Kecamatan Gunung Sahilan	491.776.900	527.700.000
20	Kecamatan Perhentian Raja	442.675.200	565.299.994
21	Kecamatan Koto Kampar Hulu	435.400.000	655.750.000
JUMLAH		1.189.550.870.709,00	1.397.149.120.063,00

Sumber : Hasil Rancangan Akhir RKPD

TABEL 5.2 PROGRAM DAN KEGIATAN PERANGKAT DAERAH
KABUPATEN KAMPAR
TAHUN 2020

KODE	Urusan/Bidang Urusan Pemerintahan Daerah Dan Program/Kegiatan	Prioritas Daerah	Sasaran Daerah	Lokasi	Indikator kinerja						Pagu Indikatif	Prakiraan Maju	Jenis Keg	OPD Penanggungjawab			
					Hasil Program		Keluaran Kegiatan		Hasil Kegiatan								
					Tolok Ukur	Target	Tolok Ukur	Target	Tolok Ukur	Target							
(1)	(2)	(3)	(4)	(5)	(6)	(7)	(8)	(9)	(10)	(11)	(12)	(13)	(14)	(15)			
DINAS PENDIDIKAN KEPEMUDAAN DAN OLAHRAGA																	
URUSAN WAJIB PELAYANAN DASAR																	
PENDIDIKAN																	
1	01	1.01.01.	01.	Program Pelayanan Administrasi Perkantoran								18.428.568.000					
1	01	1.01.01.	01.02.	Penyediaan jasa komunikasi, sumber daya air dan listrik	1. MENURUNKAN TINGKAT KEMISKINAN	1.5.2. Meningkatnya kualitas manajemen sumber daya manusia aparatur	Kantor Dinas DIKPORA/Korwil DIKPORA/UP T SKB/Gedung Guru			jumlah Kantor yang memanfaatkan jasa komunikasi, sumber daya air, listrik, faximili dan internet	24,00 Kantor	terpenuhinya kebutuhan biaya jasa komunikasi, sumber daya air, listrik, faximili dan internet	24,00 Kantor	459.160.000	758.035.000	Sedang Berjalan	DINAS PENDIDIKAN KEPEMUDAAN DAN OLAHRAGA
1	01	1.01.01.	01.08.	Penyediaan jasa kebersihan kantor	1. MENURUNKAN TINGKAT KEMISKINAN	1.5.2. Meningkatnya kualitas manajemen sumber daya manusia aparatur	Kantor Dinas DIKPORA/KORWIL DIKPORA/UP T SKB/Gedung Guru			Jumlah Tenaga Kebersihan Kantor Dinas DIKPORA, Kantor KORWIL DISDIKPORA dan Gedung Guru	44,00 Orang	Terselenggaranya Jasa Kebersihan Kantor Dinas DIKPORA, Kantor KORWIL DISDIKPORA dan Gedung Guru	44,00 Orang	785.363.000	973.899.000	Sedang Berjalan	DINAS PENDIDIKAN KEPEMUDAAN DAN OLAHRAGA
1	01	1.01.01.	01.09.	Penyediaan jasa perbaikan peralatan kerja	1. MENURUNKAN TINGKAT KEMISKINAN	1.5.2. Meningkatnya kualitas manajemen sumber daya manusia aparatur	Kantor Dinas DIKPORA/Korwil DIKPORA/UP T SKB/Gedung Guru			Jumlah jenis peralatan kerja Kantor	3,00 Jenis	Terlaksananya Perbaikan dan Pemeliharaan Peralatan Kantor	3,00 Jenis	25.410.000	27.951.000	Sedang Berjalan	DINAS PENDIDIKAN KEPEMUDAAN DAN OLAHRAGA

KODE	Urusan/Bidang Urusan Pemerintahan Daerah Dan Program/Kegiatan	Prioritas Daerah	Sasaran Daerah	Lokasi	Indikator kinerja						Pagu Indikatif	Prakiraan Maju	Jenis Keg	OPD Penanggungjawab
					Hasil Program		Keluaran Kegiatan		Hasil Kegiatan					
					Tolok Ukur	Target	Tolok Ukur	Target	Tolok Ukur	Target				
(1)	(2)	(3)	(4)	(5)	(6)	(7)	(8)	(9)	(10)	(11)	(12)	(13)	(14)	(15)
1.01.01.01.10	Penyediaan alat tulis kantor	1. MENURUNKAN TINGKAT KEMISKINAN	1.5.2. Meningkatnya kualitas manajemen sumber daya manusia aparatur	Dinas DIKPORA/KORWIL DIKPORA/SKB			Jumlah jenis ATK yang disediakan	48,00 jenis	Terlaksananya Penyediaan Alat Tulis Kantor Dinas DIKPORA/KORWIL DIKPORA/SKB	48,00 Jenis	728.743.000	797.218.000	Sedang Berjalan	DINAS PENDIDIKAN KEPEMUDAAN DAN OLAHRAGA
1.01.01.01.11	Penyediaan barang cetakan dan penggandaan	1. MENURUNKAN TINGKAT KEMISKINAN	1.5.2. Meningkatnya kualitas manajemen sumber daya manusia aparatur	Kantor Dinas DIKPORA/KORWIL DIKPORA/SKB			Jumlah barang dicetak dan digandakan	14,00 Dokumen	Terlaksananya Pengadaan Barang Cetakan dan Penggandaan Kantor Dinas DIKPORA/KORWIL DIKPORA/SKB	14,00 Dokumen	223.411.000	245.752.000	Sedang Berjalan	DINAS PENDIDIKAN KEPEMUDAAN DAN OLAHRAGA
1.01.01.01.12	Penyediaan komponen instalasi listrik/penerangan bangunan kantor	1. MENURUNKAN TINGKAT KEMISKINAN	1.5.2. Meningkatnya kualitas manajemen sumber daya manusia aparatur	Kantor Dinas DIKPORA, KORWIL DIKPORA Kecamatan dan SKB Bangkinang			Jumlah komponen instalasi listrik/penerangan yang disediakan	14,00 Paket	Terlaksananya Penyediaan Komponen Instalasi Listrik guna penerangan kantor Dinas DIKPORA, KORWIL DIKPORA Kecamatan dan SKB Bangkinang	14,00 Jenis	63.024.000	75.629.000	Sedang Berjalan	DINAS PENDIDIKAN KEPEMUDAAN DAN OLAHRAGA
1.01.01.01.13	Penyediaan peralatan dan perlengkapan kantor	1. MENURUNKAN TINGKAT KEMISKINAN	1.5.2. Meningkatnya kualitas manajemen sumber daya manusia aparatur	Kantor Dinas DIKPORA/Korwil DIKPORA/UP T SKB/Gedung Guru			Jumlah Jenis Peralatan dan Perlengkapan Kantor	8,00 Jenis	Terlaksananya Pengadaan Peralatan dan Perlengkapan Kantor	8,00 Jenis	375.000.000	562.500.000	Sedang Berjalan	DINAS PENDIDIKAN KEPEMUDAAN DAN OLAHRAGA

KODE	Urusan/Bidang Urusan Pemerintahan Daerah Dan Program/Kegiatan	Prioritas Daerah	Sasaran Daerah	Lokasi	Indikator kinerja						Pagu Indikatif	Prakiraan Maju	Jenis Keg	OPD Penanggungjawab
					Hasil Program		Keluaran Kegiatan		Hasil Kegiatan					
					Tolok Ukur	Target	Tolok Ukur	Target	Tolok Ukur	Target				
(1)	(2)	(3)	(4)	(5)	(6)	(7)	(8)	(9)	(10)	(11)	(12)	(13)	(14)	(15)
1.01.01.01.15	Penyediaan bahan bacaan dan peraturan perundang-undangan	1. MENURUNKAN TINGKAT KEMISKINAN	1.5.2. Meningkatnya kualitas manajemen sumber daya manusia aparatur	Dinas DIKPORA			Jumlah jenis bacaan dan peraturan perundang-undangan	11,00 Jenis	Terlaksananya Penyediaan Bahan bacaan dan Peraturan Perundang-undangan Kantor DIKPORA	11,00 Jenis	100.000.000	142.550.000	Sedang Berjalan	DINAS PENDIDIKAN KEPEMUDAAN DAN OLAHRAGA
1.01.01.01.17	Penyediaan makanan dan minuman	1. MENURUNKAN TINGKAT KEMISKINAN	1.5.2. Meningkatnya kualitas manajemen sumber daya manusia aparatur	Kantor Dinas DIKPORA/Korwil DIKPORA/UP T SKB			Jumlah Jenis Makan dan Minum Rapat	10,00 jenis	Terlaksananya Penyediaan Makan Minum Rapat Kantor	10,00 Jenis	364.349.000	400.784.000	Sedang Berjalan	DINAS PENDIDIKAN KEPEMUDAAN DAN OLAHRAGA
1.01.01.01.18	Rapat-rapat kordinasi dan konsultasi ke luar daerah	1. MENURUNKAN TINGKAT KEMISKINAN	1.5.2. Meningkatnya kualitas manajemen sumber daya manusia aparatur	Dalam Provinsi/Luar Provinsi			Jumlah Instansi/Lembaga Pemerintahan dengan Tujuan koordinasi dan Konsultasi	9,00 Lembaga	Terlaksananya Koordinasi dan Konsultasi Dinas Pendidikan Kepemudaan dan Olahraga	9,00 Lembaga	786.500.000	865.150.000	Sedang Berjalan	DINAS PENDIDIKAN KEPEMUDAAN DAN OLAHRAGA
1.01.01.01.19	Penyediaan Jasa Tenaga Harian Lepas	1. MENURUNKAN TINGKAT KEMISKINAN	1.5.2. Meningkatnya kualitas manajemen sumber daya manusia aparatur	Lingkungan Dinas Pendidikan Kepemudaan dan Olahraga			Jumlah Tenaga Harian Lepas (Tenaga Adm. Kantor, Guru Bantu Daerah).	726,00 Orang	Terlaksananya Gaji THL dan Guru Kontrak	726,00 Orang	13.990.422.000	1.923.946.500	Sedang Berjalan	DINAS PENDIDIKAN KEPEMUDAAN DAN OLAHRAGA
1.01.01.01.26	Penyediaan Jasa Pengamanan Kantor	1. MENURUNKAN TINGKAT KEMISKINAN	1.5.2. Meningkatnya kualitas manajemen sumber daya manusia aparatur	Kantor Dinas DIKPORA/KO RWIL DIKPORA/SKB/Gedung Guru			Jumlah Petugas Keamanan Kantor Dinas DIKPORA, Gedung Guru dan UPT DIKPORA	34,00 Orang	Terlaksananya Penyediaan Pengamanan Kantor Dinas DIKPORA/KORWIL DIKPORA/SKB/Gedung Guru	34,00 Orang	527.186.000	579.905.000	Sedang Berjalan	DINAS PENDIDIKAN KEPEMUDAAN DAN OLAHRAGA

KODE	Urusan/Bidang Urusan Pemerintahan Daerah Dan Program/Kegiatan	Prioritas Daerah	Sasaran Daerah	Lokasi	Indikator kinerja						Pagu Indikatif	Prakiraan Maju	Jenis Keg	OPD Penanggungjawab				
					Hasil Program		Keluaran Kegiatan		Hasil Kegiatan									
					Tolok Ukur	Target	Tolok Ukur	Target	Tolok Ukur	Target								
(1)	(2)	(3)	(4)	(5)	(6)	(7)	(8)	(9)	(10)	(11)	(12)	(13)	(14)	(15)				
1	01	1.01.01.	02.		Program Peningkatan Sarana dan Prasarana Aparatur							588.863.000						
1	01	1.01.01.	02.	03.	Pembangunan gedung kantor	1. MENURUNKAN TINGKAT KEMISKINAN	1.5.2. Meningkatnya kualitas manajemen sumber daya manusia aparatur	Korwil P dan K Kecamatan Tambang			Jumlah Pekerjaan Pembangunan Sarana dan Prasarana Gedung Kantor	7,00 Paket	Program Peningkatan Sarana dan Prasarana Aparatur	1,00 Unit	450.000.000	0 Baru	DINAS PENDIDIKAN KEPEMUDAAN DAN OLAHRAGA	
1	01	1.01.01.	02.	24.	Pemeliharaan rutin/berkala kendaraan dinas/operasional	1. MENURUNKAN TINGKAT KEMISKINAN	1.5.2. Meningkatnya kualitas manajemen sumber daya manusia aparatur	Dinas DIKPORA/ SKB Kab. Kampar			Jumlah Kendaraan Dinas/Operasional	9,00 Unit	Terlaksananya Pemeliharaan Kendaraan Operasional Dinas 7 Unit Kendaraan	9,00 Unit	138.863.000	159.692.000	Sedang Berjalan	DINAS PENDIDIKAN KEPEMUDAAN DAN OLAHRAGA
1	01	1.01.01.	05.		Program Peningkatan Kapasitas Sumber Daya Aparatur						Jumlah Aparatur OPD yang ditingkatkan kapasitasnya (Orang)	100,00 Persen			173.000.000			
1	01	1.01.01.	05.	03.	Bimbingan teknis implementasi peraturan perundang-undangan	1. MENURUNKAN TINGKAT KEMISKINAN	1.5.2. Meningkatnya kualitas manajemen sumber daya manusia aparatur	Dinas DIKPORA			Jumlah peserta yang mengikuti bimtek	34,00 Orang	Terlaksananya Bimtek Bagi Pegawai Dinas DIKPORA	34,00 Orang	153.000.000	162.000.000	Sedang Berjalan	DINAS PENDIDIKAN KEPEMUDAAN DAN OLAHRAGA
1	01	1.01.01.	05.	25.	Bimbingan Teknis Penatausahaan Keuangan dan Aset	1. MENURUNKAN TINGKAT KEMISKINAN	1.5.2. Meningkatnya kualitas manajemen sumber daya manusia aparatur	Diskdikpora			Jumlah peserta yang mengikuti bimtek	3,00 Orang	Terlaksananya Bimtek Keuangan dan Aset	3,00 Orang	20.000.000	25.000.000	Sedang Berjalan	DINAS PENDIDIKAN KEPEMUDAAN DAN OLAHRAGA
1	01	1.01.01.	06.		Program Peningkatan Pengembangan Sistem Pelaporan Capaian Kinerja dan Keuangan						Opini BPK atas Laporan Keuangan Pemerintah Daerah	100,00 Persen			20.160.000			

KODE	Urusan/Bidang Urusan Pemerintahan Daerah Dan Program/Kegiatan	Prioritas Daerah	Sasaran Daerah	Lokasi	Indikator kinerja						Pagu Indikatif	Prakiraan Maju	Jenis Keg	OPD Penanggungjawab
					Hasil Program		Keluaran Kegiatan		Hasil Kegiatan					
					Tolok Ukur	Target	Tolok Ukur	Target	Tolok Ukur	Target				
(1)	(2)	(3)	(4)	(5)	(6)	(7)	(8)	(9)	(10)	(11)	(12)	(13)	(14)	(15)
1.01.01.06.01	Penyusunan laporan capaian kinerja dan ikhtisar realisasi kinerja SKPD	1. MENURUNKAN TINGKAT KEMISKINAN	1.5.6. Meningkatnya kualitas pengelolaan keuangan daerah	Dinas DIKPORA			Pembuatan Laporan Capaian Kinerja dan Ikhtisar Realisasi Kinerja SKPD	1,00 Dokumen	Terwujudnya Laporan Capaian Kinerja dan Ikhtisar Realisasi Kinerja SKPD	1,00 Dokumen	10.080.000	12.096.000	Sedang Berjalan	DINAS PENDIDIKAN KEPEMUDAAN DAN OLAHRAGA
1.01.01.06.04	Penyusunan pelaporan keuangan akhir tahun	1. MENURUNKAN TINGKAT KEMISKINAN	1.5.6. Meningkatnya kualitas pengelolaan keuangan daerah	Dinas DIKPORA			Jumlah Dokumen Laporan Keuangan	1,00 Dokumen	Terwujudnya Laporan Tahunan Keuangan	1,00 Dokumen	10.080.000	12.096.000	Sedang Berjalan	DINAS PENDIDIKAN KEPEMUDAAN DAN OLAHRAGA
1.01.01.15.	Program Pendidikan Anak Usia Dini				Angka Partisipasi Kasar (APK) PAUD	100,00 Persen					115.000.000			
1.01.01.15.03	Pembangunan ruang kelas sekolah	1. MENURUNKAN TINGKAT KEMISKINAN	1.1.2. Meningkatnya pemerataan dan kualitas sarana prasarana pendidikan	desa bukit sembilan			Terlaksananya Pembangunan Ruang Kelas SD/SMP	2,00 lokal	Tersedianya ruang belajar yang dapat menampung peserta didik SD/SMP	1,00	115.000.000	0	Baru	DINAS PENDIDIKAN KEPEMUDAAN DAN OLAHRAGA
1.01.01.15.	Program Pendidikan Anak Usia Dini				Angka Partisipasi Kasar (APK) PAUD	100,00 Persen					2.230.539.000			
1.01.01.15.09	Pembangunan Taman, Lapangan Upacara dan Fasilitas Parkir	1. MENURUNKAN TINGKAT KEMISKINAN	1.1.2. Meningkatnya pemerataan dan kualitas sarana prasarana pendidikan	Desa lipat kain selatan			Jumlah taman, lapangan upacara dan fasilitas parkir Lembaga yang Dibangun	6,00 Sekolah	Pagar sekolah PAUD al ahraf	180,00 meter	234.000.000	234.000.000	Baru	DINAS PENDIDIKAN KEPEMUDAAN DAN OLAHRAGA
1.01.01.15.58	Pengembangan pendidikan anak usia dini	1. MENURUNKAN TINGKAT KEMISKINAN	1.1.2. Meningkatnya pemerataan dan kualitas sarana prasarana pendidikan	Kabupaten Kampar			TK N yang Mendapatkan Biaya Bantuan Operasional	4,00 Sekolah	Terselenggaranya Kegiatan Proses Belajar Mengajar pada TK Negeri Se Kabupaten Kampar	4,00 Sekolah	157.500.000	175.000.000	Sedang Berjalan	DINAS PENDIDIKAN KEPEMUDAAN DAN OLAHRAGA

KODE	Urusan/Bidang Urusan Pemerintahan Daerah Dan Program/Kegiatan	Prioritas Daerah	Sasaran Daerah	Lokasi	Indikator kinerja						Pagu Indikatif	Prakiraan Maju	Jenis Keg	OPD Penanggungjawab					
					Hasil Program		Keluaran Kegiatan		Hasil Kegiatan										
					Tolok Ukur	Target	Tolok Ukur	Target	Tolok Ukur	Target									
(1)	(2)	(3)	(4)	(5)	(6)	(7)	(8)	(9)	(10)	(11)	(12)	(13)	(14)	(15)					
1	01	1.01.01.	15.	59.	Penyelenggaraan pendidikan anak usia dini	1. MENURUNKAN TINGKAT KEMISKINAN	1.1.2. Meningkatnya pemerataan dan kualitas sarana prasarana pendidikan	Kabupaten Kampar			Jumlah Pendidik dan Tenaga Kependidikan yang melaksanakan tugas dan Proses belajar mengajar di PAUDNI	2.801,00 Orang		Peningkatan Pendidik dan Tenaga kependidikan (PTK) PAUDNI untuk Proses Pembelajaran anak didik.	2.801,00 Orang	1.080.600.000	1.770.600.000	Sedang Berjalan	DINAS PENDIDIKAN KEPEMUDAAN DAN OLAHRAGA
1	01	1.01.01.	15.	62.	Pengembangan kurikulum, bahan ajar dan model pembelajaran pendidikan anak usia dini	1. MENURUNKAN TINGKAT KEMISKINAN	1.1.2. Meningkatnya pemerataan dan kualitas sarana prasarana pendidikan	Kabupaten Kampar			Jumlah Lembaga PAUD Yang mengikuti Sosialisasi Kurikulum 13	146,00 Lembaga		Pengembangan kurikulum, bahan ajar dan model pembelajaran pendidikan anak usia dini	146,00 Lembaga	226.189.000	288.159.000	Sedang Berjalan	DINAS PENDIDIKAN KEPEMUDAAN DAN OLAHRAGA
1	01	1.01.01.	15.	68.	Penyelenggaraan Akreditasi Pendidikan Anak Usia Dini	1. MENURUNKAN TINGKAT KEMISKINAN	1.1.2. Meningkatnya pemerataan dan kualitas sarana prasarana pendidikan	Kabupaten Kampar			Jumlah Lembaga PAUD dan PNF yang Terakreditasi	100,00 Lembaga		Terlaksananya Penilaian lembaga PAUD dan PNF yang akan diakreditasi	100,00 Lembaga	191.000.000	206.000.000	Sedang Berjalan	DINAS PENDIDIKAN KEPEMUDAAN DAN OLAHRAGA
1	01	1.01.01.	15.	70.	Pengembangan kreatifitas siswa serta pendidik dan tenaga kependidikan PAUDNI	1. MENURUNKAN TINGKAT KEMISKINAN	1.1.2. Meningkatnya pemerataan dan kualitas sarana prasarana pendidikan	Kabupaten Kampar			Jumlah Pendidik dan Tenaga Kependidikan yang melaksanakan tugas dan Proses belajar mengajar di PAUDNI	455,00 Orang		Tersalurnya Bakat dan Kreatifitas Siswa, Pendidik dan tenaga Kependidikan PAUDNI	455,00 Orang	341.250.000	395.750.000	Sedang Berjalan	DINAS PENDIDIKAN KEPEMUDAAN DAN OLAHRAGA
1	01	1.01.01.	16.		Program Wajib Belajar Pendidikan Dasar Sembilan Tahun						Angka Partisipasi Kasar (APK)	84,00 persen			90.205.318.542				

KODE	Urusan/Bidang Urusan Pemerintahan Daerah Dan Program/Kegiatan	Prioritas Daerah	Sasaran Daerah	Lokasi	Indikator kinerja						Pagu Indikatif	Prakiraan Maju	Jenis Keg	OPD Penanggungjawab
					Hasil Program		Keluaran Kegiatan		Hasil Kegiatan					
					Tolok Ukur	Target	Tolok Ukur	Target	Tolok Ukur	Target				
(1)	(2)	(3)	(4)	(5)	(6)	(7)	(8)	(9)	(10)	(11)	(12)	(13)	(14)	(15)
1.01.16.03	Penambahan ruang kelas sekolah	Menyiapkan Sumber Daya Manusia yang Handal dan Profesional	1.1.2. Meningkatnya pemerataan dan kualitas sarana prasarana pendidikan	Petapahan Jaya			Jumlah Ruang Kelas Yang di Bangun	65,00 Ruang	Tersedianya ruang belajar yang dapat menampung peserta didik SD/SMP	98. Ruang	22.579.740.000	33.218.580.000	Baru	DINAS PENDIDIKAN KEPEMUDAAN DAN OLAHRAGA
1.01.16.09	Pembangunan taman, lapangan upacara dan fasilitas parkir	1. MENURUNKAN TINGKAT KEMISKINAN	1.1.2. Meningkatnya pemerataan dan kualitas sarana prasarana pendidikan	Kakiteng			Jumlah taman, lapangan upacara dan fasilitas parkir Sekolah yang Dibangun	50,00 Sekolah	Pembangunan Pagar SMPN 4 Kec. Kampar Kiri Tengah	150,00 Meter	7.043.340.000	10.819.120.000	Sedang Berjalan	DINAS PENDIDIKAN KEPEMUDAAN DAN OLAHRAGA
1.01.16.18	Pengadaan alat praktik dan peraga siswa	1. MENURUNKAN TINGKAT KEMISKINAN	1.1.2. Meningkatnya pemerataan dan kualitas sarana prasarana pendidikan	Kabupaten Kampar			Jumlah pengadaan alat peraktek/peraga Sekolah	41,00 Sekolah	Jumlah pengadaan alat peraktek/peraga Sekolah	49,00 Sekolah	350.000.000	1.500.000.000	Sedang Berjalan	DINAS PENDIDIKAN KEPEMUDAAN DAN OLAHRAGA
1.01.16.19	Pengadaan mebeluer sekolah	1. MENURUNKAN TINGKAT KEMISKINAN	1.1.2. Meningkatnya pemerataan dan kualitas sarana prasarana pendidikan				Terpenuhinya kebutuhan mebelair Sekolah	60,00 Ruang	Terlaksananya Proses Belajar Mengajar di Sekolah	60,00 Ruang	1.659.720.000	3.405.000.000	Sedang Berjalan	DINAS PENDIDIKAN KEPEMUDAAN DAN OLAHRAGA
1.01.16.44	Rehabilitasi sedang/berat ruang kelas sekolah	Menyiapkan Sumber Daya Manusia yang Handal dan Profesional	1.1.2. Meningkatnya pemerataan dan kualitas sarana prasarana pendidikan	Kenantan			Jumlah ruang Kelas Sekolah yang direhab	38,00 Ruang	Rehab Berat SDN 016	6,00 Lokal	13.482.360.000	11.104.900.000	Sedang Berjalan	DINAS PENDIDIKAN KEPEMUDAAN DAN OLAHRAGA
1.01.16.59	Pelatihan penyusunan kurikulum SD	1. MENURUNKAN TINGKAT KEMISKINAN	1.1.3. Meningkatnya taraf pendidikan masyarakat	SD Se-Kabupaten Kampar			Jumlah Guru SD yang mengikuti pelatihan penyusunan Kurikulum	485,00 Orang	Terpenuhinya Kompetensi Guru Dalam Penyusunan Kurikulum SD	485,00 Orang	247.350.000	262.650.000	Sedang Berjalan	DINAS PENDIDIKAN KEPEMUDAAN DAN OLAHRAGA

KODE	Urusan/Bidang Urusan Pemerintahan Daerah Dan Program/Kegiatan	Prioritas Daerah	Sasaran Daerah	Lokasi	Indikator kinerja						Pagu Indikatif	Prakiraan Maju	Jenis Keg	OPD Penanggungjawab				
					Hasil Program		Keluaran Kegiatan		Hasil Kegiatan									
					Tolok Ukur	Target	Tolok Ukur	Target	Tolok Ukur	Target								
(1)	(2)	(3)	(4)	(5)	(6)	(7)	(8)	(9)	(10)	(11)	(12)	(13)	(14)	(15)				
1	01	1.01.01.	16.63.	Penyediaan bantuan operasional sekolah (BOS) jenjang SD/MI/SDLB serta pesantren Salafiyah dan satuan pendidikan Non-Islam setara SD	1. MENURUNKAN TINGKAT KEMISKINAN	1.1.3. Meningkatnya taraf pendidikan masyarakat	Kabupaten Kampar			Jumlah SD yang mendapat bantuan operasional sekolah dari Pemda Kampar	497,00 Sekolah		Penyediaan bantuan operasional sekolah (BOS) jenjang SD/MI/SDLB serta pesantren Salafiyah dan satuan pendidikan Non-Islam setara SD	497,00 Sekolah	19.880.000.000	22.500.000.000	Sedang Berjalan	DINAS PENDIDIKAN KEPEMUDAAN DAN OLAHRAGA
1	01	1.01.01.	16.70.	Pembinaan minat, bakat dan kreativitas siswa	1. MENURUNKAN TINGKAT KEMISKINAN	1.1.3. Meningkatnya taraf pendidikan masyarakat	Kabupaten Kampar			Jumlah Siswa SD/SMP yang mengikuti Olimpiade Sains Nasional (OSN) Tingkat Kabupaten	147,00 Orang		Terlaksananya Olimpiade Sains Nasional (OSN) bagi siswa SD dan siswa SMP secara optimal di Kabupaten, Provinsi, dan Nasional	147,00 Orang	125.000.000	135.000.000	Sedang Berjalan	DINAS PENDIDIKAN KEPEMUDAAN DAN OLAHRAGA
1	01	1.01.01.	16.73.	Penyebarluasan dan sosialisasi berbagai informasi pendidikan dasar	1. MENURUNKAN TINGKAT KEMISKINAN	1.1.3. Meningkatnya taraf pendidikan masyarakat	Kabupaten Kampar			Jumlah Guru yang mengikuti Workshop Inklusif dan Marginal	85,00 Orang		Terseenggaranya Workshop Guru Inklusif dan Marginal	85,00 Orang	150.000.000	175.000.000	Sedang Berjalan	DINAS PENDIDIKAN KEPEMUDAAN DAN OLAHRAGA
1	01	1.01.01.	16.76.	Penyelenggaraan akreditasi sekolah dasar	1. MENURUNKAN TINGKAT KEMISKINAN	1.1.3. Meningkatnya taraf pendidikan masyarakat	Kabupaten Kampar			Jumlah SD/SMP Negeri yang belum diakreditasi dan yang sudah berakhir masa Akreditasinya	195,00 Sekolah		Terlaksananya Penilaian Terhadap Akreditasi Sekolah	195,00 Sekolah	2.925.000.000	3.600.000.000	Sedang Berjalan	DINAS PENDIDIKAN KEPEMUDAAN DAN OLAHRAGA

KODE	Urusan/Bidang Urusan Pemerintahan Daerah Dan Program/Kegiatan	Prioritas Daerah	Sasaran Daerah	Lokasi	Indikator kinerja						Pagu Indikatif	Prakiraan Maju	Jenis Keg	OPD Penanggungjawab
					Hasil Program		Keluaran Kegiatan		Hasil Kegiatan					
					Tolok Ukur	Target	Tolok Ukur	Target	Tolok Ukur	Target				
(1)	(2)	(3)	(4)	(5)	(6)	(7)	(8)	(9)	(10)	(11)	(12)	(13)	(14)	(15)
1.01.16.79	1.01.01.16.79	1.01.01.16.79	1.01.01.16.79	1.01.01.16.79			Jumlah Siswa Peserta UAS/UAN SD/MI	17.168,00 Orang	Tercapainya Standar Kompetensi Pendidikan SD/MI/SDLB	17.168,00 Orang	1.477.509.000	1.507.060.000	Sedang Berjalan	DINAS PENDIDIKAN KEPEMUDAAN DAN OLAHRAGA
1.01.16.80	1.01.01.16.80	1.01.01.16.80	1.01.01.16.80	1.01.01.16.80			Jumlah sekolah yang mengikuti asistensi pengolahaa n dana BOS Pusat SD	486,00 Sekolah	Terlaksanan ya Pengelolaan Dana Penunjang BOS Pusat SD	486,00 Sekolah	341.292.285	392.486.128	Sedang Berjalan	DINAS PENDIDIKAN KEPEMUDAAN DAN OLAHRAGA
1.01.16.83	1.01.01.16.83	1.01.01.16.83	1.01.01.16.83	1.01.01.16.83			Jumlah Siswa SD yang mengikuti Olimpiade Olahraga Siswa Nasional (O2SN) SD Tingkat Kabupaten	252,00 Orang	Terjaringnya Siswa untuk Mengikuti Lomba Olahraga	252,00 Orang	399.038.000	458.984.000	Sedang Berjalan	DINAS PENDIDIKAN KEPEMUDAAN DAN OLAHRAGA
1.01.16.84	1.01.01.16.84	1.01.01.16.84	1.01.01.16.84	1.01.01.16.84			Jumlah SMP yang mendapat bantuan operasional sekolah dari Pemda Kampar	199,00 Sekolah	Penyediaan bantuan operasional sekolah (BOS) jenjang SMP/MTS serta pesantren Salafiyah dan satuan pendidikan Non-Islam setara SMP	199,00 Sekolah	6.110.500.000	6.250.800.000	Sedang Berjalan	DINAS PENDIDIKAN KEPEMUDAAN DAN OLAHRAGA
1.01.16.85	1.01.01.16.85	1.01.01.16.85	1.01.01.16.85	1.01.01.16.85			Jumlah Guru SMP yang mengikuti pelatihan penyusunan Kurikulum	389,00 Orang	Meningkatn ya Kompetensi Guru Dalam Penyusunan Kurikulum SD	389,00 Orang	275.865.667	276.574.831	Sedang Berjalan	DINAS PENDIDIKAN KEPEMUDAAN DAN OLAHRAGA

KODE	Urusan/Bidang Urusan Pemerintahan Daerah Dan Program/Kegiatan	Prioritas Daerah	Sasaran Daerah	Lokasi	Indikator kinerja						Pagu Indikatif	Prakiraan Maju	Jenis Keg	OPD Penanggungjawab				
					Hasil Program		Keluaran Kegiatan		Hasil Kegiatan									
					Tolok Ukur	Target	Tolok Ukur	Target	Tolok Ukur	Target								
(1)	(2)	(3)	(4)	(5)	(6)	(7)	(8)	(9)	(10)	(11)	(12)	(13)	(14)	(15)				
1	01	1.01.01.	16.	86.	Pelaksanaan UAS/UAN SMP/MTs	1. MENURUNKAN TINGKAT KEMISKINAN	1.1.3. Meningkatnya taraf pendidikan masyarakat	Kabupaten Kampar			Jumlah Siswa Peserta UAS/UAN SMP/MTs	14.424,00 Orang	Tercapainya Standar Kompetensi Pendidikan SMP/MTs	14.424,00 Orang	12.571.934.000	1.518.967.000	Sedang Berjalan	DINAS PENDIDIKAN KEPEMUDAAN DAN OLAHRAGA
1	01	1.01.01.	16.	87.	Peningkatan Pengelolaan Dana BOS Pusat SMP	1. MENURUNKAN TINGKAT KEMISKINAN	1.1.3. Meningkatnya taraf pendidikan masyarakat	Kabupaten Kampar			Jumlah sekolah yang mengikuti asistensi pengolahan dana BOS Pusat SMP	127,00 Sekolah	Terlaksananya Pengelolaan Dana Penunjang BOS Pusat SMP	127,00 Sekolah	179.177.590	206.054.229	Sedang Berjalan	DINAS PENDIDIKAN KEPEMUDAAN DAN OLAHRAGA
1	01	1.01.01.	16.	88.	Penyelenggaraan Pekan olahraga, seni dan Olimpiade Olahraga Siswa Nasional (O2SN) SMP Tingkat Kabupaten	1. MENURUNKAN TINGKAT KEMISKINAN	1.1.3. Meningkatnya taraf pendidikan masyarakat	Kabupaten Kampar			Jumlah Siswa SMP yang mengikuti Olimpiade Olahraga Siswa Nasional (O2SN) SMP Tingkat Kabupaten	210,00 Orang	Terjaringnya Siswa untuk Mengikuti Lomba Olahraga	210,00 Orang	407.492.000	468.616.000	Sedang Berjalan	DINAS PENDIDIKAN KEPEMUDAAN DAN OLAHRAGA
1	01	1.01.01.	18.		Program Pendidikan Non Formal						Jumlah Masyarakat yang berpartisipasi dalam penyelenggaraan pendidikan non formal	100,00 Persen		993.012.000				
1	01	1.01.01.	18.	05.	Pengembangan pendidikan kecakapan hidup	1. MENURUNKAN TINGKAT KEMISKINAN	1.1.2. Meningkatnya pemerataan dan kualitas sarana prasarana pendidikan	Kabupaten Kampar			Jumlah Partisipasi Masyarakat dalam Pembinaan Pendidikan Keluarga	305,00 Orang	Terlaksananya Sosialisasi Pembinaan Pendidikan Keluarga	305,00 Orang	188.809.000	250.714.000	Sedang Berjalan	DINAS PENDIDIKAN KEPEMUDAAN DAN OLAHRAGA
1	01	1.01.01.	18.	63.	Penyelenggraan paket C setara SMU	1. MENURUNKAN TINGKAT KEMISKINAN	1.1.2. Meningkatnya pemerataan dan kualitas sarana prasarana pendidikan	Kabupaten Kampar			Jumlah Peserta Paket C setara SMU	280,00 Lembaga	Terlaksananya Kelompok Belajar paket C Setara SMA	280,00 Orang	115.000.000	12.100.000	Sedang Berjalan	DINAS PENDIDIKAN KEPEMUDAAN DAN OLAHRAGA

KODE	Urusan/Bidang Urusan Pemerintahan Daerah Dan Program/Kegiatan	Prioritas Daerah	Sasaran Daerah	Lokasi	Indikator kinerja						Pagu Indikatif	Prakiraan Maju	Jenis Keg	OPD Penanggungjawab
					Hasil Program		Keluaran Kegiatan		Hasil Kegiatan					
					Tolok Ukur	Target	Tolok Ukur	Target	Tolok Ukur	Target				
(1)	(2)	(3)	(4)	(5)	(6)	(7)	(8)	(9)	(10)	(11)	(12)	(13)	(14)	(15)
1.01.01.18.68	Penyelenggaraan paket B setara SMP	1. MENURUNKAN TINGKAT KEMISKINAN	1.1.2. Meningkatnya pemerataan dan kualitas sarana prasarana pendidikan	Kabupaten Kampar			Jumlah Paket B Setara SMP	180,00 Lembaga	Terlaksananya Kelompok Belajar paket B Setara SMP	180,00 Lembaga	117.000.000	122.000.000	Sedang Berjalan	DINAS PENDIDIKAN KEPEMUDAAN DAN OLAHRAGA
1.01.01.18.71	Pelaksanaan UN Paket C setara SMA	1. MENURUNKAN TINGKAT KEMISKINAN	1.1.2. Meningkatnya pemerataan dan kualitas sarana prasarana pendidikan	Kabupaten Kampar			Jumlah Peserta UN Paket C	1.185,00 Orang	Terlaksananya UN Paket C setara SMA	1.185,00 Orang	102.847.000	120.125.000	Sedang Berjalan	DINAS PENDIDIKAN KEPEMUDAAN DAN OLAHRAGA
1.01.01.18.81	Pelaksanaan UN Paket A dan B Setara SD dan SMP	1. MENURUNKAN TINGKAT KEMISKINAN	1.1.2. Meningkatnya pemerataan dan kualitas sarana prasarana pendidikan	Kabupaten Kampar			Jumlah Peserta UN Paket A dan B	800,00 Orang	Terlaksananya UN Paket A dan B	800,00 Orang	151.356.000	189.195.000	Sedang Berjalan	DINAS PENDIDIKAN KEPEMUDAAN DAN OLAHRAGA
1.01.01.18.82	Pengembangan Kreatifitas Tenaga Pendidik Non Formal	1. MENURUNKAN TINGKAT KEMISKINAN	1.1.2. Meningkatnya pemerataan dan kualitas sarana prasarana pendidikan	Kabupaten Kampar			Jumlah Tenaga pendidik untuk mengikuti Lomba bagi Pendidik PAUD dan PNF	230,00 Orang	Tersedianya tenaga pendidik untuk mengikuti Lomba bagi Pendidik PAUD dan PNF	230,00 Orang	198.000.000	205.000.000	Sedang Berjalan	DINAS PENDIDIKAN KEPEMUDAAN DAN OLAHRAGA
1.01.01.18.83	Pengembangan Manajemen Lembaga Pendidikan Non Formal	1. MENURUNKAN TINGKAT KEMISKINAN	1.1.2. Meningkatnya pemerataan dan kualitas sarana prasarana pendidikan	Kabupaten Kampar			Jumlah PKBM, LKP, dan TBM Se Kab. Kampar	70,00 Lembaga	Terselenggaranya Kegiatan Peningkatan Pengelolaan Manajemen Lembaga PNF	70,00 Lembaga	120.000.000	128.500.000	Sedang Berjalan	DINAS PENDIDIKAN KEPEMUDAAN DAN OLAHRAGA
1.01.01.20.	Program Peningkatan Mutu Pendidik dan Tenaga Kependidikan				Persentase guru berkualifikasi S1/D4	100,00 Persen					838.300.000			
1.01.01.20.15	Pembinaan Musyawarah Guru Mata Pelajaran (MGMP) SMP/MTs	1. MENURUNKAN TINGKAT KEMISKINAN	1.1.1. Meningkatnya pemerataan dan kualitas tenaga pendidik	Kabupaten Kampar			Jumlah MGMP yang dibina	100,00 Lembaga	Terlaksananya kegiatan Pembinaan Kelompok MGMP SMP Kabupaten Kampar	100,00 Lembaga	196.250.000	210.300.000	Sedang Berjalan	DINAS PENDIDIKAN KEPEMUDAAN DAN OLAHRAGA

KODE	Urusan/Bidang Urusan Pemerintahan Daerah Dan Program/Kegiatan	Prioritas Daerah	Sasaran Daerah	Lokasi	Indikator kinerja						Pagu Indikatif	Prakiraan Maju	Jenis Keg	OPD Penanggungjawab				
					Hasil Program		Keluaran Kegiatan		Hasil Kegiatan									
					Tolok Ukur	Target	Tolok Ukur	Target	Tolok Ukur	Target								
(1)	(2)	(3)	(4)	(5)	(6)	(7)	(8)	(9)	(10)	(11)	(12)	(13)	(14)	(15)				
1	01	1.01.01.	20.	26.	Pelatihan Kompetensi Tenaga Pendidik TK	1. MENURUNKAN TINGKAT KEMISKINAN	1.1.1. Meningkatnya pemerataan dan kualitas tenaga pendidik	Kabupaten Kampar			Jumlah Guru TK untuk mengikuti Diklat	80,00 Orang	Terlaksananya Diklat peningkatan Kompetensi Guru TK	80,00 Orang	302.650.000	325.250.000	Sedang Berjalan	DINAS PENDIDIKAN KEPEMUDAAN DAN OLAHRAGA
1	01	1.01.01.	20.	27.	Publikasi dan Sosialisai Pendidikan Non Formal	1. MENURUNKAN TINGKAT KEMISKINAN	1.1.1. Meningkatnya pemerataan dan kualitas tenaga pendidik	Kabupaten Kampar			Jumlah Guru KB, Play Group, SPS	200,00 Orang	Terlaksananya Sosialisasi Bagu Guru Pendidikan Non Formal	200,00 Orang	265.300.000	272.100.000	Sedang Berjalan	DINAS PENDIDIKAN KEPEMUDAAN DAN OLAHRAGA
1	01	1.01.01.	20.	28.	Pengelolaan Pemerataan Guru	1. MENURUNKAN TINGKAT KEMISKINAN	1.1.1. Meningkatnya pemerataan dan kualitas tenaga pendidik	Kabupaten Kampar			Jumlah sekolah yang tidak sesuai dengan Standar Pelayanan Minimal (SPM) Guru	500,00 Sekolah	Terwujudnya Sekolah sesuai dengan Standar Pelayanan Minimal (SPM) Guru	500,00 Sekolah	74.100.000	78.200.000	Sedang Berjalan	DINAS PENDIDIKAN KEPEMUDAAN DAN OLAHRAGA
1	01	1.01.01.	20.		Program Peningkatan Mutu Pendidik dan Tenaga Kependidikan						Persentase guru berkualifikasi SD/SDLB	100,00 Persen			18.130.499.000			
1	01	1.01.01.	20.	03.	Pelatihan bagi pendidik untuk memenuhi standar kompetensi	1. MENURUNKAN TINGKAT KEMISKINAN	1.1.1. Meningkatnya pemerataan dan kualitas tenaga pendidik	Kabupaten Kampar			Jumlah Calon Kepala Sekolah dan Calon Pengawas Sekolah untuk mengikuti Diklat	90,00 Orang	Terseleksinya Calon Kepala Sekolah untuk Mengikuti Diklat	90,00 Orang	782.200.000	790.225.000	Sedang Berjalan	DINAS PENDIDIKAN KEPEMUDAAN DAN OLAHRAGA

KODE	Urusan/Bidang Urusan Pemerintahan Daerah Dan Program/Kegiatan	Prioritas Daerah	Sasaran Daerah	Lokasi	Indikator kinerja						Pagu Indikatif	Prakiraan Maju	Jenis Keg	OPD Penanggungjawab				
					Hasil Program		Keluaran Kegiatan		Hasil Kegiatan									
					Tolok Ukur	Target	Tolok Ukur	Target	Tolok Ukur	Target								
(1)	(2)	(3)	(4)	(5)	(6)	(7)	(8)	(9)	(10)	(11)	(12)	(13)	(14)	(15)				
1	01	1.01.01.	20.	21.	Peningkatan Kualitas Pendidik dan Tenaga Kependidikan	1. MENURUNKAN TINGKAT KEMISKINAN	1.1.1. Meningkatnya pemerataan dan kualitas tenaga pendidik	Kabupaten Kampar			Jumlah Guru PNS dan Non PNS Kemenag penerima Insentif	3.819,00 Orang	Insentif Guru dan Pengawas PNS Depag 432 Guru Non PNS 3451 Orang (MDA,MI,RA ,MTS dan MA), Guru Non PNS Pondok Pesantren 210 Orang	3.819,00 Orang	16.625.199.000	16.625.199.000	Sedang Berjalan	DINAS PENDIDIKAN KEPEMUDAAN DAN OLAHRAGA
1	01	1.01.01.	20.	22.	Training of Trainer (ToT) Instruktur Kabupaten jenjang Pendidikan SD	1. MENURUNKAN TINGKAT KEMISKINAN	1.1.1. Meningkatnya pemerataan dan kualitas tenaga pendidik	Kabupaten Kampar			Jumlah Instruktur Kabupaten Jenjang Pendidikan SD yang mengikuti ToT	94,00 Orang	Terlaksananya Pelatihan Instruktur Kabupaten SD	94,00 Orang	420.500.000	475.200.000	Sedang Berjalan	DINAS PENDIDIKAN KEPEMUDAAN DAN OLAHRAGA
1	01	1.01.01.	20.	25.	Pembinaan dan Pengembangan Kepala Sekolah	1. MENURUNKAN TINGKAT KEMISKINAN	1.1.1. Meningkatnya pemerataan dan kualitas tenaga pendidik	Kabupaten Kampar			Jumlah Kepala Sekolah yang dibina	80,00 Orang	Terlaksananya Pembinaan dan Pengembangan Kepsek SD/SMP	80,00 Orang	302.600.000	325.200.000	Sedang Berjalan	DINAS PENDIDIKAN KEPEMUDAAN DAN OLAHRAGA
1	01	1.01.01.	20.		Program Peningkatan Mutu Pendidik dan Tenaga Kependidikan						Persentase guru berkualifikasi SMPLB	100,00 Persen			1.457.600.000			
1	01	1.01.01.	20.	08.	Pengembangan mutu dan kualitas program pendidikan dan pelatihan bagi pendidik dan tenaga kependidikan	1. MENURUNKAN TINGKAT KEMISKINAN	1.1.1. Meningkatnya pemerataan dan kualitas tenaga pendidik	Kabupaten Kampar			Jumlah Guru Mata Pelajaran dan Pengelola Labor IPA yang mengikuti Diklat	80,00 Orang	Terlaksananya Pelatihan Guru Mata Pelajaran dan Pengelola Labor IPA bagi Guru SMP	80,00 Orang	242.200.000	266.000.000	Sedang Berjalan	DINAS PENDIDIKAN KEPEMUDAAN DAN OLAHRAGA

KODE	Urusan/Bidang Urusan Pemerintahan Daerah Dan Program/Kegiatan	Prioritas Daerah	Sasaran Daerah	Lokasi	Indikator kinerja						Pagu Indikatif	Prakiraan Maju	Jenis Keg	OPD Penanggungjawab				
					Hasil Program		Keluaran Kegiatan		Hasil Kegiatan									
					Tolok Ukur	Target	Tolok Ukur	Target	Tolok Ukur	Target								
(1)	(2)	(3)	(4)	(5)	(6)	(7)	(8)	(9)	(10)	(11)	(12)	(13)	(14)	(15)				
1	01	1.01.01.	20.	11.	Pengembangan sistem perencanaan dan pengendalian program profesi pendidik dan tenaga kependidikan	1. MENURUNKAN TINGKAT KEMISKINAN	1.1.1. Meningkatnya pemerataan dan kualitas tenaga pendidik	Kabupaten Kampar			Jumlah Dokumen Perencanaan dan Laporan Perencanaan yang dihasilkan	11,00 Dokumen	Terlaksananya penyusunan data musrencom (Forum SKPD Bidang SDM) RKA/RKPA, DPA/DPPA, RENSTRA, PENJA, RENJA, LAKIP DAN IKU	11,00 Dokumen	465.200.000	478.500.000	Sedang Berjalan	DINAS PENDIDIKAN KEPEMUDAAN DAN OLAHRAGA
1	01	1.01.01.	20.	13.	Penilaian Guru Berprestasi	1. MENURUNKAN TINGKAT KEMISKINAN	1.1.1. Meningkatnya pemerataan dan kualitas tenaga pendidik	Kabupaten Kampar			Jumlah Guru dan Tenaga Kependidikan Jenjang TK, SD, SMP yang mengikuti Seleksi Guru Berprestasi	60,00 Orang	Meningkatnya motivasi dan kinerja Guru, Kepala Sekolah dan Pengawas Berprestasi tingkat TK, SD, SMP	60,00 Orang	365.000.000	375.000.000	Sedang Berjalan	DINAS PENDIDIKAN KEPEMUDAAN DAN OLAHRAGA
1	01	1.01.01.	20.	23.	Training of Trainer (ToT) Instruktur Kabupaten jenjang Pendidikan SMP	1. MENURUNKAN TINGKAT KEMISKINAN	1.1.1. Meningkatnya pemerataan dan kualitas tenaga pendidik	Kabupaten Kampar			Jumlah Instruktur Kabupaten Jenjang Pendidikan SMP yang mengikuti ToT	100,00 Orang	Terlaksananya ToT Instruktur Kabupaten SMP	100,00 Orang	385.200.000	390.125.000	Sedang Berjalan	DINAS PENDIDIKAN KEPEMUDAAN DAN OLAHRAGA
1	01	1.01.01.	20.		Program Peningkatan Mutu Pendidik dan Tenaga Kependidikan						Persentase guru bersertifikasi SD/SDLB	100,00 Persen			911.415.000			
1	01	1.01.01.	20.	01.	Pelaksanaan sertifikasi pendidik	1. MENURUNKAN TINGKAT KEMISKINAN	1.1.1. Meningkatnya pemerataan dan kualitas tenaga pendidik	Kabupaten Kampar			Jumlah Calon Peserta Sertifikasi	430,00 Orang	Tersiapkan Guru untuk Mengikuti Pendidikan Profesi Sertifikasi	430,00 Orang	229.000.000	280.000.000	Sedang Berjalan	DINAS PENDIDIKAN KEPEMUDAAN DAN OLAHRAGA

KODE	Urusan/Bidang Urusan Pemerintahan Daerah Dan Program/Kegiatan	Prioritas Daerah	Sasaran Daerah	Lokasi	Indikator kinerja						Pagu Indikatif	Prakiraan Maju	Jenis Keg	OPD Penanggungjawab			
					Hasil Program		Keluaran Kegiatan		Hasil Kegiatan								
					Tolok Ukur	Target	Tolok Ukur	Target	Tolok Ukur	Target							
(1)	(2)	(3)	(4)	(5)	(6)	(7)	(8)	(9)	(10)	(11)	(12)	(13)	(14)	(15)			
1	01	1.01.01.	20.04.	Pembinaan kelompok kerja guru (KKG)	1. MENURUNKAN TINGKAT KEMISKINAN	1.1.1. Meningkatnya pemerataan dan kualitas tenaga pendidik	Kabupaten Kampar			Jumlah Kelompok Kerja Guru (KKG)	94,00 Kelompok Kerja	Meningkatkan Kompetensi Guru Melalui Pemberdayaan Kegiatan Gugus Sekolah	94,00 Kelompok Kerja	361.200.000	366.100.000	Sedang Berjalan	DINAS PENDIDIKAN KEPEMUDAAN DAN OLAHRAGA
1	01	1.01.01.	20.09.	Pengembangan sistem pendataan dan pemetaan pendidik dan tenaga kependidikan	1. MENURUNKAN TINGKAT KEMISKINAN	1.1.1. Meningkatnya pemerataan dan kualitas tenaga pendidik	Kabupaten Kampar			Jumlah Operator Sekolah yang mengikuti Diklat Pendataan Dapodik dan Laporan Bulanan Online	1.013,00 Orang	Terpenuhinya Dapodik dan Tata Pengelolaan Sekolah	1.013,00 Orang	321.215.000	326.000.000	Sedang Berjalan	DINAS PENDIDIKAN KEPEMUDAAN DAN OLAHRAGA
1	01	1.01.01.	20.	Program Peningkatan Mutu Pendidik dan Tenaga Kependidikan						Persentase guru bersertifikasi SMP/PLB	100,00 Persen			125.250.000			
1	01	1.01.01.	20.02.	Pelaksanaan uji kompetensi pendidik dan tenaga kependidikan	1. MENURUNKAN TINGKAT KEMISKINAN	1.1.1. Meningkatnya pemerataan dan kualitas tenaga pendidik	Kabupaten Kampar			Jumlah Guru PNS yang mendapatkan Penilaian Angka Kredit (PAK)	4.556,00 Orang	Terlaksananya Penilaian Angka Kredit (PAK) bagi pendidik untuk kenaikan Pangkat bagi PNS	4.556,00 Orang	125.250.000	131.175.000	Sedang Berjalan	DINAS PENDIDIKAN KEPEMUDAAN DAN OLAHRAGA
1	01	1.01.01.	22.	Program Manajemen Pelayanan Pendidikan						Ketersediaan Dokumen Data dan Informasi	100,00 Persen			640.021.348			
1	01	1.01.01.	22.07.	Penerapan sistem dan informasi manajemen pendidikan	1. MENURUNKAN TINGKAT KEMISKINAN	1.1.4. Berkembangnya pendidikan yang berbasis potensi dan sumber daya lokal	Kabupaten Kampar			Jumlah dokumen yang dihasilkan	4,00 Dokumen	Pengolahan Data Sekolah, Guru dan Siswa Kabupaten Kampar	4,00 Dokumen	640.021.348	393.907.000	Sedang Berjalan	DINAS PENDIDIKAN KEPEMUDAAN DAN OLAHRAGA

KODE	Urusan/Bidang Urusan Pemerintahan Daerah Dan Program/Kegiatan	Prioritas Daerah	Sasaran Daerah	Lokasi	Indikator kinerja						Pagu Indikatif	Prakiraan Maju	Jenis Keg	OPD Penanggungjawab	
					Hasil Program		Keluaran Kegiatan		Hasil Kegiatan						
					Tolok Ukur	Target	Tolok Ukur	Target	Tolok Ukur	Target					
(1)	(2)	(3)	(4)	(5)	(6)	(7)	(8)	(9)	(10)	(11)	(12)	(13)	(14)	(15)	
1	01	1.01.01.	24.									2.907.529.000			
1	01	1.01.01.	24.	01.								1.203.851.000	1.959.429.000	Sedang Berjalan	DINAS PENDIDIKAN KEPEMUDAAN DAN OLAHRAGA
1	01	1.01.01.	24.	02.								190.000.000	210.000.000	Sedang Berjalan	DINAS PENDIDIKAN KEPEMUDAAN DAN OLAHRAGA
1	01	1.01.01.	24.	09.								139.000.000	14.800.000	Sedang Berjalan	DINAS PENDIDIKAN KEPEMUDAAN DAN OLAHRAGA
1	01	1.01.01.	24.	10.								498.068.000	592.881.000	Sedang Berjalan	DINAS PENDIDIKAN KEPEMUDAAN DAN OLAHRAGA

KODE	Urusan/Bidang Urusan Pemerintahan Daerah Dan Program/Kegiatan	Prioritas Daerah	Sasaran Daerah	Lokasi	Indikator kinerja						Pagu Indikatif	Prakiraan Maju	Jenis Keg	OPD Penanggungjawab
					Hasil Program		Keluaran Kegiatan		Hasil Kegiatan					
					Tolok Ukur	Target	Tolok Ukur	Target	Tolok Ukur	Target				
(1)	(2)	(3)	(4)	(5)	(6)	(7)	(8)	(9)	(10)	(11)	(12)	(13)	(14)	(15)
1 01 1.01.01. 24. 13.	Penyelenggaraan Festival Lomba Seni Siswa Nasional (FLS2N) SMP Tingkat Kabupaten	1. MENURUNKAN TINGKAT KEMISKINAN	1.5.2. Meningkatnya kualitas manajemen sumber daya manusia aparatur	Kabupaten Kampar			Jumlah Siswa SMP yang mengikuti Festival Lomba Seni Siswa Nasional (FLS2N) SMP Tingkat Kabupaten	147,00 Orang	Terlaksananya Festival Lomba Seni Siswa Nasional (FLS2N) bagi siswa SMP Se-Kabupaten Kampar	147,00 Orang	576.610.000	691.932.000	Sedang Berjalan	DINAS PENDIDIKAN KEPEMUDAAN DAN OLAHRAGA
1 01 1.01.01. 24. 14.	Penyelenggaraan Kegiatan Kerohanian jenjang SD/ SMP	1. MENURUNKAN TINGKAT KEMISKINAN	1.5.2. Meningkatnya kualitas manajemen sumber daya manusia aparatur	Kabupaten Kampar			jumlah sekolah yang mengikuti Kegiatan Kerohanian	620,00 Sekolah	Terlaksananya Kegiatan Kerohanian (Religius) SD/SMP	620,00 Sekolah	300.000.000	315.000.000	Sedang Berjalan	DINAS PENDIDIKAN KEPEMUDAAN DAN OLAHRAGA
2	URUSAN WAJIB NON PELAYANAN DASAR													
2 13	PEMUDA DAN OLAHRAGA													
2 13 1.01.01. 16.	Program peningkatan peran serta kepemudaan				Jumlah Pemuda yang mengikuti Kegiatan Kepemudaan	100,00 Persen					1.107.611.000			
2 13 1.01.01. 16. 04.	Penyelenggaraan pekan temu wicara organisasi pemuda	4. PENGEMBANGAN PARIWISATA	6.3.3. Terbangunnya iklim yang kondusif bagi berkembangnya kreatifitas generasi muda	Kabupaten Kampar			Jumlah Peserta Pertukaran Pemuda dan Masyarakat	25,00 Orang	Terpilihnya peserta temu wicara untuk mengikuti Jambore Pemuda Indonesia	25,00 Orang	185.432.000	213.246.000	Sedang Berjalan	DINAS PENDIDIKAN KEPEMUDAAN DAN OLAHRAGA
2 13 1.01.01. 16. 05.	Penyuluhan pencegahan penggunaan narkoba dikalangan generasi muda	4. PENGEMBANGAN PARIWISATA	6.3.3. Terbangunnya iklim yang kondusif bagi berkembangnya kreatifitas generasi muda	Kabupaten Kampar			Jumlah Siswa SMP yang mendapatkan penyuluhan pencegahan narkoba	42,00 Orang	Meningkatkan Kesadaran Bahaya Narkoba di kalangan Pelajar SMP Negeri/Swata	42,00 Orang	247.704.000	284.860.000	Sedang Berjalan	DINAS PENDIDIKAN KEPEMUDAAN DAN OLAHRAGA

KODE	Urusan/Bidang Urusan Pemerintahan Daerah Dan Program/Kegiatan	Prioritas Daerah	Sasaran Daerah	Lokasi	Indikator kinerja						Pagu Indikatif	Prakiraan Maju	Jenis Keg	OPD Penanggungjawab				
					Hasil Program		Keluaran Kegiatan		Hasil Kegiatan									
					Tolok Ukur	Target	Tolok Ukur	Target	Tolok Ukur	Target								
(1)	(2)	(3)	(4)	(5)	(6)	(7)	(8)	(9)	(10)	(11)	(12)	(13)	(14)	(15)				
2	13	1.01.01.	16.	11.	Pelaksanaan Peringatan Hari-hari Besar Nasional	4. PENGEMBANGAN PARIWISATA	6.3.3. Terbangunnya iklim yang kondusif bagi berkembangnya kreatifitas generasi muda	Kabupaten Kampar			Jumlah Kegiatan Peringatan Hari-hari Besar Nasional	5,00 Kegiatan	Terselenggaranya Upacara - Upacara Hari Besar Nasional	100,00 Kegiatan	674.475.000	775.646.000	Sedang Berjalan	DINAS PENDIDIKAN KEPEMUDAAN DAN OLAHRAGA
2	13	1.01.01.	17.		Program peningkatan upaya penumbuhan kewirausahaan dan kecakapan hidup pemuda				jumlah Kelompok Pemuda yang aktif dan terampil dalam berwirausaha yang difasilitasi	100,00 Persen				457.700.000				
2	13	1.01.01.	17.	01.	Pelatihan kewirausahaan bagi pemuda	4. PENGEMBANGAN PARIWISATA	6.3.3. Terbangunnya iklim yang kondusif bagi berkembangnya kreatifitas generasi muda	Kabupaten Kampar			Jumlah Peserta Pelatihan Kewirausahaan bagi pemuda	42,00 Orang	Pelatihan Kewirausahaan bagi pemuda	42,00 Orang	166.750.000	191.763.000	Sedang Berjalan	DINAS PENDIDIKAN KEPEMUDAAN DAN OLAHRAGA
2	13	1.01.01.	17.	02.	Pelatihan keterampilan bagi pemuda	4. PENGEMBANGAN PARIWISATA	6.3.3. Terbangunnya iklim yang kondusif bagi berkembangnya kreatifitas generasi muda	Kabupaten Kampar			Jumlah Peserta Pelatihan Keterampilan bagi pemuda	42,00 Orang	Pelatihan Keterampilan bagi pemuda	42,00 Orang	290.950.000	334.593.000	Sedang Berjalan	DINAS PENDIDIKAN KEPEMUDAAN DAN OLAHRAGA
2	13	1.01.01.	19.		Program Pengembangan Kebijakan dan Manajemen Olahraga				Jumlah Atlit yang berprestasi di Tingkat Provinsi dan Nasional	76,00 Orang				502.433.000				
2	13	1.01.01.	19.	01.	Peningkatan mutu organisasi dan tenaga keolahragaan	4. PENGEMBANGAN PARIWISATA	6.3.3. Terbangunnya iklim yang kondusif bagi berkembangnya kreatifitas generasi muda	Kab. Kampar			Jumlah peserta yang mengikuti Kejurda	76,00 Orang	Terpilihnya Atlit untuk Mengikuti KEJURDA	76,00 Orang	396.353.000	455.806.000	Sedang Berjalan	DINAS PENDIDIKAN KEPEMUDAAN DAN OLAHRAGA
2	13	1.01.01.	19.	04.	Pemantauan dan evaluasi pelaksanaan pengembangan olahraga	4. PENGEMBANGAN PARIWISATA	6.3.3. Terbangunnya iklim yang kondusif bagi berkembangnya kreatifitas generasi muda	Kab. Kampar			Jumlah Sarana Olahraga Kab. Kampar	30,00 Sarana	Tersedianya data Keolahragaan	30,00 Saarana	106.080.000	121.992.000	Sedang Berjalan	DINAS PENDIDIKAN KEPEMUDAAN DAN OLAHRAGA
2	13	1.01.01.	20.		Program Pembinaan dan Pemasarakatan Olahraga				Jumlah kegiatan keolahragaan tingkat kabupaten	4,00 Kegiatan				1.968.814.000				

KODE	Urusan/Bidang Urusan Pemerintahan Daerah Dan Program/Kegiatan	Prioritas Daerah	Sasaran Daerah	Lokasi	Indikator kinerja						Pagu Indikatif	Prakiraan Maju	Jenis Keg	OPD Penanggungjawab			
					Hasil Program		Keluaran Kegiatan		Hasil Kegiatan								
					Tolok Ukur	Target	Tolok Ukur	Target	Tolok Ukur	Target							
(1)	(2)	(3)	(4)	(5)	(6)	(7)	(8)	(9)	(10)	(11)	(12)	(13)	(14)	(15)			
2	13	1.01.01.	20.05.	Peningkatan kesegaran jasmani dan rekreasi	4. PENGEMBANGAN PARIWISATA	6.3.3. Terbangunnya iklim yang kondusif bagi berkembangnya kreatifitas generasi muda	Kaupaten Kampar			Jumlah Kegiatan Olahraga Rekreasi di Masyarakat	2,00 Kegiatan	Terselenggara ranya Kegiatan Olahraga pada HUT Kampar dan Haornas	2,00 Kegiatan	533.360.000	613.634.000	Sedang Berjalan	DINAS PENDIDIKAN KEPEMUDAAN DAN OLAHRAGA
2	13	1.01.01.	20.06.	Penyelenggaraan kompetisi olahraga	4. PENGEMBANGAN PARIWISATA	6.3.3. Terbangunnya iklim yang kondusif bagi berkembangnya kreatifitas generasi muda	Kabupaten Kampar			Jumlah Kompetisi Olahraga	3,00 Kegiatan	Terselenggara ranya POPDA , PEPARPEDA dan Piala Bupati	3,00 Kegiatan	970.750.000	1.602.996.000	Sedang Berjalan	DINAS PENDIDIKAN KEPEMUDAAN DAN OLAHRAGA
2	13	1.01.01.	20.07.	Pemassalan olahraga bagi pelajar, mahasiswa dan masyarakat	4. PENGEMBANGAN PARIWISATA	6.3.3. Terbangunnya iklim yang kondusif bagi berkembangnya kreatifitas generasi muda	Kabupaten Kampar			Jumlah Kegiatan Olahraga bagi Pelajar, Mahasiswa dan Masyarakat	12,00 Kegiatan	Terselenggara ranya Olahraga Massal di Kalangan Pelajar dan Masyarakat	12,00 Kegiatan	187.856.000	216.034.000	Sedang Berjalan	DINAS PENDIDIKAN KEPEMUDAAN DAN OLAHRAGA
2	13	1.01.01.	20.13.	Peningkatan jumlah dan kualitas serta kompetensi pelatih,peneliti,praktisi dan teknisi olahraga	4. PENGEMBANGAN PARIWISATA	6.3.3. Terbangunnya iklim yang kondusif bagi berkembangnya kreatifitas generasi muda	Kabupaten Kampar			Jumlah Peserta Pelatihan Pelatih dan Teknisi Olahraga	105,00 Orang	Meningkatkan Kompetensi Pelatih dan Wasit	105,00 Orang	276.848.000	318.375.000	Sedang Berjalan	DINAS PENDIDIKAN KEPEMUDAAN DAN OLAHRAGA
2	13	1.01.01.	21.	Program Peningkatan Sarana dan Prasarana Olahraga				Jumlah sarana olahraga tingkat kecamatan dan kabupaten	32,00 Unit				6.167.085.000				
2	13	1.01.01.	21.02.	Peningkatan pembangunan sarana dan prasarana olahraga	4. PENGEMBANGAN PARIWISATA	6.3.3. Terbangunnya iklim yang kondusif bagi berkembangnya kreatifitas generasi muda	Kab. Kampar			Jumlah Pengadaan Sarana dan Prasarana Olahraga di Kecamatan	8,00 Unit	Peningkatan pembangunan sarana dan prasarana olahraga	8,00 Unit	4.500.000.000	7.650.000.000	Sedang Berjalan	DINAS PENDIDIKAN KEPEMUDAAN DAN OLAHRAGA
2	13	1.01.01.	21.07.	Pemeliharaan rutin/ berkala sarana dan prasarana olahraga	4. PENGEMBANGAN PARIWISATA	6.3.3. Terbangunnya iklim yang kondusif bagi berkembangnya kreatifitas generasi muda	Kabupaten Kampar			Jumlah Petugas Pemeliharaan dan Perawatan sarana dan prasarana olahraga	60,00 Orang	Terwujudnya Pemeliharaan sarana dan prasarana olahraga	60,00 Orang	1.667.085.000	1.112.147.000	Sedang Berjalan	DINAS PENDIDIKAN KEPEMUDAAN DAN OLAHRAGA
JUMLAH												151.220.916.890	281.667.120.688				

KODE	Urusan/Bidang Urusan Pemerintahan Daerah Dan Program/Kegiatan	Prioritas Daerah	Sasaran Daerah	Lokasi	Indikator kinerja						Pagu Indikatif	Prakiraan Maju	Jenis Keg	OPD Penanggungjawab				
					Hasil Program		Keluaran Kegiatan		Hasil Kegiatan									
					Tolok Ukur	Target	Tolok Ukur	Target	Tolok Ukur	Target								
(1)	(2)	(3)	(4)	(5)	(6)	(7)	(8)	(9)	(10)	(11)	(12)	(13)	(14)	(15)				
DINAS KESEHATAN																		
1																		
1	02																	
1	02	1.02.01.	01.															
1	02	1.02.01.	01.	01.	Program Pelayanan Administrasi Perkantoran							5.874.500.000						
1	02	1.02.01.	01.	01.	Penyediaan jasa surat menyurat	1. MENURUNKAN TINGKAT KEMISKINAN	1.5.2. Meningkatnya kualitas manajemen sumber daya manusia aparatur	Dinas Kesehatan			Persentase kelancaran pelayanan Surat Menyurat	100,00 %	Tersedianya materai	100,00 %	4.500.000	5.000.000	Sedang Berjalan	DINAS KESEHATAN
1	02	1.02.01.	01.	02.	Penyediaan jasa komunikasi, sumber daya air dan listrik	1. MENURUNKAN TINGKAT KEMISKINAN	1.5.2. Meningkatnya kualitas manajemen sumber daya manusia aparatur	Dinas Kesehatan			Jumlah tagihan telpon, jasa air, dan listrik yang dibayar	12,00 Bulan	Terbayarnya tagihan telpon , air dan listrik	12,00 Bulan	500.000.000	550.000.000	Sedang Berjalan	DINAS KESEHATAN
1	02	1.02.01.	01.	06.	Penyediaan jasa pemeliharaan dan perizinan kendaraan dinas/operasional	1. MENURUNKAN TINGKAT KEMISKINAN	1.5.2. Meningkatnya kualitas manajemen sumber daya manusia aparatur	Dinas Kesehatan			Jumlah pengurusan surat perizinan kendaraan dinas	34,00 Surat	Terlaksananya Pembayaran STNK	34,00 Surat	20.000.000	25.000.000	Sedang Berjalan	DINAS KESEHATAN
1	02	1.02.01.	01.	08.	Penyediaan jasa kebersihan kantor	1. MENURUNKAN TINGKAT KEMISKINAN	1.5.2. Meningkatnya kualitas manajemen sumber daya manusia aparatur	Dinas Kesehatan			Jumlah tenaga kebersihan kantor	9,00 Orang	Tersedianya Jasa tenaga kebersihan kantor	9,00 Orang	950.000.000	1.000.000.000	Sedang Berjalan	DINAS KESEHATAN
1	02	1.02.01.	01.	09.	Penyediaan jasa perbaikan peralatan kerja	1. MENURUNKAN TINGKAT KEMISKINAN	1.5.2. Meningkatnya kualitas manajemen sumber daya manusia aparatur	Dinas Kesehatan			Jumlah Jasa Perbaikan Peralatan Kerja	73,00 Unit	Terlaksananya perbaikan peralatan kerja	73,00 Unit	35.000.000	35.000.000	Sedang Berjalan	DINAS KESEHATAN
1	02	1.02.01.	01.	10.	Penyediaan alat tulis kantor	1. MENURUNKAN TINGKAT KEMISKINAN	1.5.2. Meningkatnya kualitas manajemen sumber daya manusia aparatur	Dinas Kesehatan			Jumlah jenis alat tulis kantor yang disediakan	42,00 Jenis	Tersedianya alat tulis kantor	1,00 Paket	75.000.000	80.000.000	Sedang Berjalan	DINAS KESEHATAN

KODE	Urusan/Bidang Urusan Pemerintahan Daerah Dan Program/Kegiatan	Prioritas Daerah	Sasaran Daerah	Lokasi	Indikator kinerja						Pagu Indikatif	Prakiraan Maju	Jenis Keg	OPD Penanggungjawab
					Hasil Program		Keluaran Kegiatan		Hasil Kegiatan					
					Tolok Ukur	Target	Tolok Ukur	Target	Tolok Ukur	Target				
(1)	(2)	(3)	(4)	(5)	(6)	(7)	(8)	(9)	(10)	(11)	(12)	(13)	(14)	(15)
1.02.1.01.11	Penyediaan barang cetakan dan penggandaan	1. MENURUNKAN TINGKAT KEMISKINAN	1.5.2. Meningkatkan kualitas manajemen sumber daya manusia aparatur	Dinas Kesehatan			Jumlah jenis barang cetakan dan penggandaan	12,00 Jenis	Terlaksananya pencetakan dan penggandaan dokumen	12,00 Jenis	45.000.000	50.000.000	Sedang Berjalan	DINAS KESEHATAN
1.02.1.01.12	Penyediaan komponen instalasi listrik/penerangan bangunan kantor	1. MENURUNKAN TINGKAT KEMISKINAN	1.5.2. Meningkatkan kualitas manajemen sumber daya manusia aparatur	Dinas Kesehatan			Jumlah jenis komponen instalasi listrik/penerangan bangunan kantor	10,00 Jenis	Tersedianya Peralatan instalasi listrik dan penerangan kantor	10,00 Jenis	60.000.000	70.000.000	Sedang Berjalan	DINAS KESEHATAN
1.02.1.01.13	Penyediaan peralatan dan perlengkapan kantor	1. MENURUNKAN TINGKAT KEMISKINAN	1.5.2. Meningkatkan kualitas manajemen sumber daya manusia aparatur	Dinas Kesehatan			Jumlah Jenis Peralatan dan Peralatan Kantor	30,00 %	Tersedianya Peralatan dan perlengkapan kantor	1,00 Paket	250.000.000	250.000.000	Sedang Berjalan	DINAS KESEHATAN
1.02.1.01.15	Penyediaan bahan bacaan dan peraturan perundang-undangan	1. MENURUNKAN TINGKAT KEMISKINAN	1.5.2. Meningkatkan kualitas manajemen sumber daya manusia aparatur	Dinas Kesehatan			Jumlah Jenis bahan bacaan dan peraturan perundang-undangan	25,00 Surat	Tersedianya bahan bacaan	10,00 Surat	15.000.000	15.000.000	Sedang Berjalan	DINAS KESEHATAN
1.02.1.01.17	Penyediaan makanan dan minuman	1. MENURUNKAN TINGKAT KEMISKINAN	1.5.2. Meningkatkan kualitas manajemen sumber daya manusia aparatur	Dinas Kesehatan			Persentase rapat/pertemuan yang tersedia makanan dan minuman	100,00 %	Tersedianya makanan dan minuman rapat	12,00 Bulan	170.000.000	169.999.995	Sedang Berjalan	DINAS KESEHATAN
1.02.1.01.18	Rapat-rapat kordinasi dan konsultasi ke luar daerah	1. MENURUNKAN TINGKAT KEMISKINAN	1.5.2. Meningkatkan kualitas manajemen sumber daya manusia aparatur	Dinas Kesehatan			Persentase Rapat/Koordinasi dan Konsultasi yang diikuti	100,00 %	Terlaksananya rapat-rapat koordinasi dan konsultasi keluar daerah	100,00 %	600.000.000	650.000.000	Sedang Berjalan	DINAS KESEHATAN
1.02.1.01.19	Penyediaan Jasa Tenaga Harian Lepas	1. MENURUNKAN TINGKAT KEMISKINAN	1.5.2. Meningkatkan kualitas manajemen sumber daya manusia aparatur	Dinas Kesehatan			Jumlah jasa tenaga honorer dibayarkan upah kerjanya	74,00 Orang	Tersedianya jasa tenaga harian lepas	12,00 Bulan	2.300.000.000	2.350.000.000	Sedang Berjalan	DINAS KESEHATAN

KODE	Urusan/Bidang Urusan Pemerintahan Daerah Dan Program/Kegiatan	Prioritas Daerah	Sasaran Daerah	Lokasi	Indikator kinerja						Pagu Indikatif	Prakiraan Maju	Jenis Keg	OPD Penanggungjawab
					Hasil Program		Keluaran Kegiatan		Hasil Kegiatan					
					Tolok Ukur	Target	Tolok Ukur	Target	Tolok Ukur	Target				
(1)	(2)	(3)	(4)	(5)	(6)	(7)	(8)	(9)	(10)	(11)	(12)	(13)	(14)	(15)
1.02.1.02.01.22	Rapat-rapat koordinasi dan konsultasi dalam daerah	1. MENURUNKAN TINGKAT KEMISKINAN	1.5.2. Meningkatkan kualitas manajemen sumber daya manusia aparatur	Puskesmas dan Jaringan			Persentase pembinaan dan evaluasi ke Puskesmas dan jaringannya	100,00 %	Terlaksananya rapat-rapat koordinasi dan pembinaan ke Puskesmas dan jaringan	31,00 Puskesmas	200.000.000	200.000.000	Sedang Berjalan	DINAS KESEHATAN
1.02.1.02.01.26	Penyediaan Jasa Pengamanan Kantor	1. MENURUNKAN TINGKAT KEMISKINAN	1.5.2. Meningkatkan kualitas manajemen sumber daya manusia aparatur	Dinas Kesehatan			Jumlah Jasa pengamanan kantor dibayarnya upah honorer	10,00 Orang	Tersedianya jasa pengamanan kantor	12,00 Bulan	650.000.000	650.000.000	Sedang Berjalan	DINAS KESEHATAN
1.02.1.02.01.02	Program Peningkatan Sarana dan Prasarana Aparatur				Realisasi Pemenuhan Terhadap Sarana dan Prasarana Aparatur	100,00 Persen					775.000.000			
1.02.1.02.01.02.22	Pemeliharaan rutin/berkala gedung kantor	1. MENURUNKAN TINGKAT KEMISKINAN	1.5.2. Meningkatkan kualitas manajemen sumber daya manusia aparatur	Dinas Kesehatan			Jumlah gedung kantor yang dipelihara secara rutin/berkala	10,00 Unit	Terlaksananya perbaikan Gedung	2,00 Unit	250.000.000	300.000.000	Sedang Berjalan	DINAS KESEHATAN
1.02.1.02.01.02.24	Pemeliharaan rutin/berkala kendaraan dinas/operasional	1. MENURUNKAN TINGKAT KEMISKINAN	1.5.2. Meningkatkan kualitas manajemen sumber daya manusia aparatur	Dinas Kesehatan dan Puskesmas			jumlah kendaraan dinas & Puskel/Ambulance yang di pelihara	34,00 Unit	Terlaksananya pemeliharaan Kendaraan Dinas/operasional dan Puskel/ambulance	34,00 Unit	350.000.000	450.000.000	Sedang Berjalan	DINAS KESEHATAN
1.02.1.02.01.02.33	Pemeliharaan Rutin/berkala peralatan kesehatan/laboratorium	1. MENURUNKAN TINGKAT KEMISKINAN	1.5.2. Meningkatkan kualitas manajemen sumber daya manusia aparatur	Dinas Kesehatan dan Puskesmas			Persentase Peralatan Kesehatan/Laboratorium yang berfungsi dengan baik	100,00 %	Terlaksananya pemeliharaan rutin/berkala peralatan kesehatan/laboratorium	100,00 %	100.000.000	150.000.000	Sedang Berjalan	DINAS KESEHATAN

KODE	Urusan/Bidang Urusan Pemerintahan Daerah Dan Program/Kegiatan	Prioritas Daerah	Sasaran Daerah	Lokasi	Indikator kinerja						Pagu Indikatif	Prakiraan Maju	Jenis Keg	OPD Penanggungjawab				
					Hasil Program		Keluaran Kegiatan		Hasil Kegiatan									
					Tolok Ukur	Target	Tolok Ukur	Target	Tolok Ukur	Target								
(1)	(2)	(3)	(4)	(5)	(6)	(7)	(8)	(9)	(10)	(11)	(12)	(13)	(14)	(15)				
1	02	1.02.01.	02.	57.	Pemeliharaan Rutin/berkala Sarana Penunjang IFK	1. MENURUNKAN TINGKAT KEMISKINAN	1.5.2. Meningkatkan kualitas manajemen sumber daya manusia aparatur	Dinas Kesehatan			Pemeriharaan Rutin/berkala Sarana Penunjang IFK	100,00 %	Terlaksananya pemeliharaan sarana penunjang Instalasi farmasi	100,00 %	75.000.000	100.000.000	Sedang Berjalan	DINAS KESEHATAN
1	02	1.02.01.	05.		Program Peningkatan Kapasitas Sumber Daya Aparatur						Rata-Rata Capaian Kinerja ASN	100,00 Persen			310.000.000			
1	02	1.02.01.	05.	03.	Bimbingan teknis implementasi peraturan perundang-undangan	1. MENURUNKAN TINGKAT KEMISKINAN	1.5.2. Meningkatkan kualitas manajemen sumber daya manusia aparatur	Dinas Kesehatan			Jumlah Bimtek Implementasi Peraturan perundang-undangan	5,00 Kali	Terlaksananya Bimtek Implementasi Peraturan perundang-undangan	5,00 Kali	80.000.000	85.000.000	Sedang Berjalan	DINAS KESEHATAN
1	02	1.02.01.	05.	26.	Bimbingan Teknis Penatausahaan Barang Milik Daerah	1. MENURUNKAN TINGKAT KEMISKINAN	1.5.2. Meningkatkan kualitas manajemen sumber daya manusia aparatur	Dinas Kesehatan			Jumlah Puskesmas yang mendapatkan pembinaan BMN	31,00 Puskesmas	Terlaksananya pembinaan BMN Puskesmas	31,00 Puskesmas	20.000.000	25.000.000	Sedang Berjalan	DINAS KESEHATAN
1	02	1.02.01.	05.	27.	Pembinaan administrasi Kepegawaian	1. MENURUNKAN TINGKAT KEMISKINAN	1.5.2. Meningkatkan kualitas manajemen sumber daya manusia aparatur	Dinas Kesehatan			Jumlah Pertemuan Administrasi Kepegawaian	4,00 Kali	Terlaksananya pertemuan Administrasi Kepegawaian	4,00 Kali	110.000.000	125.000.000	Sedang Berjalan	DINAS KESEHATAN
1	02	1.02.01.	05.	28.	Penyediaan Pelayanan Administrasi Barang Milik Negara	1. MENURUNKAN TINGKAT KEMISKINAN	1.5.2. Meningkatkan kualitas manajemen sumber daya manusia aparatur	Dinas Kesehatan			Persentase Unit Pelayanan yang memiliki Surat Tanah yang legalitasnya diakui oleh peraturan perundang-undangan yang berlaku	27,00 %	Tersedianya Sertifikat Puskesmas	27,00 %	100.000.000	125.000.000	Sedang Berjalan	DINAS KESEHATAN
1	02	1.02.01.	06.		Program Peningkatan Pengembangan Sistem Pelaporan Capaian Kinerja dan Keuangan						Nilai AKIP OPD	100,00 Persen			55.000.000			

KODE	Urusan/Bidang Urusan Pemerintahan Daerah Dan Program/Kegiatan	Prioritas Daerah	Sasaran Daerah	Lokasi	Indikator kinerja						Pagu Indikatif	Prakiraan Maju	Jenis Keg	OPD Penanggungjawab
					Hasil Program		Keluaran Kegiatan		Hasil Kegiatan					
					Tolok Ukur	Target	Tolok Ukur	Target	Tolok Ukur	Target				
(1)	(2)	(3)	(4)	(5)	(6)	(7)	(8)	(9)	(10)	(11)	(12)	(13)	(14)	(15)
1 02 1.02.01.06.01.	Penyusunan laporan capaian kinerja dan ikhtisar realisasi kinerja SKPD	1. MENURUNKAN TINGKAT KEMISKINAN	1.5.6. Meningkatkan kualitas pengelolaan keuangan daerah	Dinas Kesehatan			Jumlah tersedianya laporan kinerja dinas kesehatan	1,00 Dokumen	Tersedianya Laporan kinerja dinas kesehatan	1,00 Dokumen	30.000.000	35.000.000	Sedang Berjalan	DINAS KESEHATAN
1 02 1.02.01.06.04.	Penyusunan pelaporan keuangan akhir tahun	1. MENURUNKAN TINGKAT KEMISKINAN	1.5.6. Meningkatkan kualitas pengelolaan keuangan daerah	Dinas kesehatan			Jumlah tersedianya laporan keuangan dinas kesehatan	1,00 Dokumen	Tersedianya laporan keuangan Dinas Kesehatan	1,00 Dokumen	25.000.000	25.000.000	Sedang Berjalan	DINAS KESEHATAN
1 02 1.02.01.15.	Program Obat dan Perbekalan Kesehatan				Persentase Pengadaan Obat esensial	100,00 persen					3.090.000.000			
1 02 1.02.01.15.01.	Pengadaan obat dan perbekalan kesehatan	1. MENURUNKAN TINGKAT KEMISKINAN	1.2.3. Meningkatkan derajat kesehatan masyarakat	Dinas Kesehatan			Persentase Jumlah Obat dan BMHP yang diadakan	100,00 %	Terlaksananya pelayanan kesehatan	31,00 Puskesmas	1.590.000.000	1.590.000.000	Sedang Berjalan	DINAS KESEHATAN
1 02 1.02.01.15.02.	Peningkatan pemerataan obat dan perbekalan kesehatan	1. MENURUNKAN TINGKAT KEMISKINAN	1.2.3. Meningkatkan derajat kesehatan masyarakat	Puskesmas			Jumlah Distribusi obat dan perbekalan kesehatan ke puskesmas /Tahun	8,00 kali	Meningkatnya pelayanan kesehatan masyarakat	31,00 Puskesmas	250.000.000	300.000.000	Sedang Berjalan	DINAS KESEHATAN
1 02 1.02.01.15.05.	Peningkatan mutu penggunaan obat dan perbekalan kesehatan	1. MENURUNKAN TINGKAT KEMISKINAN	1.2.3. Meningkatkan derajat kesehatan masyarakat	Dinas Kesehatan			Persentase Puskesmas Yang melaksanakan pelayanan kefarmasian sesuai standar	80,00 %	Meningkatnya mutu penggunaan obat dan perbekalan kesehatan oleh petugas dipuskesmas	80,00 %	350.000.000	300.000.000	Sedang Berjalan	DINAS KESEHATAN
1 02 1.02.01.15.12.	Manajemen Logistik Obat dan Perbekalan IFK	1. MENURUNKAN TINGKAT KEMISKINAN	1.2.3. Meningkatkan derajat kesehatan masyarakat	Dinas Kesehatan			Jumlah Puskesmas yang mendapatkan pembinaan logistik obat dan perbekalan kesehatan	31,00 Puskesmas	Terealisasinya Pembinaan Logistik Obat dan Perbekalan Kesehatan	31,00 Puskesmas	200.000.000	250.000.000	Sedang Berjalan	DINAS KESEHATAN

KODE	Urusan/Bidang Urusan Pemerintahan Daerah Dan Program/Kegiatan	Prioritas Daerah	Sasaran Daerah	Lokasi	Indikator kinerja						Pagu Indikatif	Prakiraan Maju	Jenis Keg	OPD Penanggungjawab
					Hasil Program		Keluaran Kegiatan		Hasil Kegiatan					
					Tolok Ukur	Target	Tolok Ukur	Target	Tolok Ukur	Target				
(1)	(2)	(3)	(4)	(5)	(6)	(7)	(8)	(9)	(10)	(11)	(12)	(13)	(14)	(15)
1 02 1.02.01. 15. 13.	Pengadaan Alat Kesehatan, Alat Laboratorium Puskesmas dan Penunjangnya	1. MENURUNKAN TINGKAT KEMISKINAN	1.2.3. Meningkatnya derajat kesehatan masyarakat	Dinas Kesehatan			Persentase ketersediaan Alat Kesehatan di Puskesmas	65,00 %	Terlaksananya Pengadaan Alat Kesehatan di Puskesmas	1,00 Paket	500.000.000	750.000.000	Sedang Berjalan	DINAS KESEHATAN
1 02 1.02.01. 15. 15.	Pengadaan Sarana Penunjang IFK	1. MENURUNKAN TINGKAT KEMISKINAN	1.2.3. Meningkatnya derajat kesehatan masyarakat	Instalasi Farmasi Kesehatan Kab. Kampar			Jumlah jenis pengadaan sarana penunjang IFK	5,00 Jenis	Tersedianya sarana penunjang IFK	5,00 Jenis	200.000.000	200.000.000	Sedang Berjalan	DINAS KESEHATAN
1 02 1.02.01. 16.	Program Upaya Kesehatan Masyarakat				Cakupan kunjungan rawat inap di Puskesmas	100,00 Persen					506.000.000			
1 02 1.02.01. 16. 12.	Peningkatan pelayanan dan penanggulangan masalah kesehatan	1. MENURUNKAN TINGKAT KEMISKINAN	1.2.1. Meningkatnya pemerataan dan kualitas sarana prasarana kesehatan	Puskesmas Perawatan di Kabupaten Kampar			Persentase Penanganan kegawat daruratan di lapangan	100,00 %	Meningkatnya mutu pelayanan kesehatan primer dan pelayanan kesehatan Puskesmas Perawatan	100,00 %	506.000.000	550.000.000	Sedang Berjalan	DINAS KESEHATAN
1 02 1.02.01. 16.	Program Upaya Kesehatan Masyarakat				Persentase jumlah cakupan pelayanan kesehatan	100,00 Persen					23.992.849.200			
1 02 1.02.01. 16. 01.	Pelayanan kesehatan penduduk miskin dipuskesmas dan jaringannya	1. MENURUNKAN TINGKAT KEMISKINAN	1.2.1. Meningkatnya pemerataan dan kualitas sarana prasarana kesehatan	Dinas Kesehatan			Cakupan Pengobatan Masyarakat Miskin dan Kurang Mampu	100,00 %	Terlaksananya Pelayanan	100,00 %	12.500.000.000	13.000.000.000	Sedang Berjalan	DINAS KESEHATAN
1 02 1.02.01. 16. 09.	Peningkatan kesehatan masyarakat	1. MENURUNKAN TINGKAT KEMISKINAN	1.2.1. Meningkatnya pemerataan dan kualitas sarana prasarana kesehatan	Puskesmas di Kabupaten Kampar			Cakupan Puskesmas yang melaksanakan Program pengembangan	100,00 %	Terciptanya kesamaan Visi dan persepsi mengelola/pelaksana program pengembangan di semua puskesmas	100,00 %	214.000.000	226.000.000	Sedang Berjalan	DINAS KESEHATAN

KODE	Urusan/Bidang Urusan Pemerintahan Daerah Dan Program/Kegiatan	Prioritas Daerah	Sasaran Daerah	Lokasi	Indikator kinerja						Pagu Indikatif	Prakiraan Maju	Jenis Keg	OPD Penanggungjawab
					Hasil Program		Keluaran Kegiatan		Hasil Kegiatan					
					Tolok Ukur	Target	Tolok Ukur	Target	Tolok Ukur	Target				
(1)	(2)	(3)	(4)	(5)	(6)	(7)	(8)	(9)	(10)	(11)	(12)	(13)	(14)	(15)
1 02 1.02.01. 16. 18.	Peningkatan Pelayanan Puskesmas dan Puskesmas Pembantu	1. MENURUNKAN TINGKAT KEMISKINAN	1.2.1. Meningkatnya pemerataan dan kualitas sarana prasarana kesehatan	31 Puskesmas di Kabupaten Kampar			Jumlah TBK di pelayanan Puskesmas 24 Jam	412,00 orang	Meningkatnya Mutu Pelayanan Puskesmas 24 Jam	412,00 Orang	9.843.849.200	10.000.000.000	Sedang Berjalan	DINAS KESEHATAN
1 02 1.02.01. 16. 22.	Jaminan Kesehatan	1. MENURUNKAN TINGKAT KEMISKINAN	1.2.1. Meningkatnya pemerataan dan kualitas sarana prasarana kesehatan	Kabupaten Kampar			Persentase Operasional Pendamping FKTP 31 Puskesmas	100,00 %	Pelaksanaan program JKN di 31 Puskesmas berjalan dengan baik	100,00 %	150.000.000	150.000.000	Sedang Berjalan	DINAS KESEHATAN
1 02 1.02.01. 16. 24.	Upaya Kesehatan Kerja (UKK)	1. MENURUNKAN TINGKAT KEMISKINAN	1.2.1. Meningkatnya pemerataan dan kualitas sarana prasarana kesehatan	Puskesmas di Kabupaten Kampar			Persentase Terlaksannya Upaya Kesehatan Kerja	40,00 %	Meningkatnya Persentase Puskesmas Yang Melaksanakan Upaya Kesehatan Kerja	40,00 %	150.000.000	150.000.000	Sedang Berjalan	DINAS KESEHATAN
1 02 1.02.01. 16. 25.	Peningkatan Pelayanan Kesehatan Olahraga	1. MENURUNKAN TINGKAT KEMISKINAN	1.2.1. Meningkatnya pemerataan dan kualitas sarana prasarana kesehatan	Puskesmas Se Kabupaten Kampar			Persentase terlaksannya pembinaan masing cabor yang ada pada club-club olah raga; Jumlah jemaah haji yang melaksanakan kebugaran calon jemaah haji	75,00 %	Meningkatnya Persentase Pelaksanaan Kesehatan Olahraga Di Puskesmas	75,00 %	420.000.000	450.000.000	Sedang Berjalan	DINAS KESEHATAN
1 02 1.02.01. 16. 35.	Pelayanan Kesehatan Matra	1. MENURUNKAN TINGKAT KEMISKINAN	1.2.1. Meningkatnya pemerataan dan kualitas sarana prasarana kesehatan	Dinas Kesehatan			Jumlah kegiatan yang mendapatkan Pelayanan Matra	8,00 Kegiatan	Terlaksananya Pelayanan matra	8,00 Kegiatan	440.000.000	484.000.000	Baru	DINAS KESEHATAN

KODE	Urusan/Bidang Urusan Pemerintahan Daerah Dan Program/Kegiatan	Prioritas Daerah	Sasaran Daerah	Lokasi	Indikator kinerja						Pagu Indikatif	Prakiraan Maju	Jenis Keg	OPD Penanggungjawab	
					Hasil Program		Keluaran Kegiatan		Hasil Kegiatan						
					Tolok Ukur	Target	Tolok Ukur	Target	Tolok Ukur	Target					
(1)	(2)	(3)	(4)	(5)	(6)	(7)	(8)	(9)	(10)	(11)	(12)	(13)	(14)	(15)	
1.02.1.02.01.16.36	Pelayanan kesehatan akibat Krisis/bencana	1. MENURUNKAN TINGKAT KEMISKINAN	1.2.1. Meningkatkan pemerataan dan kualitas sarana prasarana kesehatan	Dinas Kesehatan			Jumlah Kegiatan Yang mendapatkan Pelayanan Kesehatan akibat kiris/bencana	3,00 Kegiatan		Kegiatan Yang mendapatkan Pelayanan Kesehatan akibat kiris/bencana	3,00 Kegiatan	275.000.000	300.000.000	Sedang Berjalan	DINAS KESEHATAN
1.02.1.02.01.17.	Program Pengawasan Obat dan Makanan						Persentase toko obat/apotik, kosmetik, optikal, depot isi ulang yang dilakukan pengawasan mutu obat dan makanan	95,00 persen				632.000.000			
1.02.1.02.01.17.01.	Peningkatan pemberdayaan konsumen/masyarakat di bidang obat dan makanan	1. MENURUNKAN TINGKAT KEMISKINAN	1.2.3. Meningkatkan derajat kesehatan masyarakat	Dinas Kesehatan			Persentase Kader yang ikut pemberdayaan	70,00 %		Terlaksananya kader yang ikut pemberdayaan	70,00 %	132.000.000	145.000.000	Baru	DINAS KESEHATAN
1.02.1.02.01.17.02.	Peningkatan pengawasan keamanan pangan dan bahan berbahaya	1. MENURUNKAN TINGKAT KEMISKINAN	1.2.3. Meningkatkan derajat kesehatan masyarakat	Dinas Kesehatan			Persentase apotik/ toko obat, kosmetik, optikal yang diawasi	95,00 %		Sarana apotik 30, sarana took obat 40 dalam 28 wilayah puskesmas	95,00 %	150.000.000	200.000.000	Sedang Berjalan	DINAS KESEHATAN
1.02.1.02.01.17.03.	Peningkatan kapasitas laboratorium pengawasan obat dan makanan	1. MENURUNKAN TINGKAT KEMISKINAN	1.2.3. Meningkatkan derajat kesehatan masyarakat	Laboratorium Kesehatan Daerah			Jumlah pengawasan pada depot air isi ulang, sumber air bersih yang diperiksa	450,00 sampel		Terlaksananya pengawasan pada depot air isi ulang, sumber air bersih yang diperiksa	450,00 Sampel	350.000.000	400.000.000	Sedang Berjalan	DINAS KESEHATAN
1.02.1.02.01.18.	Program Pengembangan Obat Asli Indonesia						Persentase Pengawasan Produksi Obat Tradisional (Herbal)	80,00 persen				120.000.000			

KODE	Urusan/Bidang Urusan Pemerintahan Daerah Dan Program/Kegiatan	Prioritas Daerah	Sasaran Daerah	Lokasi	Indikator kinerja						Pagu Indikatif	Prakiraan Maju	Jenis Keg	OPD Penanggungjawab
					Hasil Program		Keluaran Kegiatan		Hasil Kegiatan					
					Tolok Ukur	Target	Tolok Ukur	Target	Tolok Ukur	Target				
(1)	(2)	(3)	(4)	(5)	(6)	(7)	(8)	(9)	(10)	(11)	(12)	(13)	(14)	(15)
1.02.18.02	Pengembanganstandarisasi tanaman obat bahan alam indonesia	1. MENURUNKAN TINGKAT KEMISKINAN	1.2.3. Meningkatnya derajat kesehatan masyarakat	Dinas Kesehatan			Persentasi Produksi Obat tradisional (Herbal, Jamu) sesuai dengan standar Kesehatan	80,00 %	Terlaksananya pembinaan dan pengawasan Usaha Jamu Gendong,dan Usaha Jamu Racikan	80,00 %	120.000.000	140.000.000	Sedang Berjalan	DINAS KESEHATAN
1.02.19.	Program Promosi Kesehatan dan Pemberdayaan masyarakat				Persentase Desa Siaga Aktif	100,00 persen					1.790.000.000			
1.02.19.01.	Pengembangan media promosi dan informasi sadar hidup sehat	1. MENURUNKAN TINGKAT KEMISKINAN	1.2.3. Meningkatnya derajat kesehatan masyarakat	Dinas Kesehatan			Persentase media promosi dan informasi sadar hidup sehat yang diadakan	100,00 %	Tersedianya media penyuluhan di masyarakat	100,00 %	685.000.000	700.000.000	Sedang Berjalan	DINAS KESEHATAN
1.02.19.02.	Penyuluhan masyarakat pola hidup sehat	1. MENURUNKAN TINGKAT KEMISKINAN	1.2.3. Meningkatnya derajat kesehatan masyarakat	Dinas Kesehatan			Persentase Rumah Tangga ber PHBS	70,00 %	Peningkatan Pengetahuan, Kesadaran, Kemandirian Masyarakat dan Desa PHBS	21,00 Kecamatan	430.000.000	450.000.000	Sedang Berjalan	DINAS KESEHATAN
1.02.19.10.	Mengembangkan upaya kesehatan berbasis masyarakat (UKBM)	1. MENURUNKAN TINGKAT KEMISKINAN	1.2.3. Meningkatnya derajat kesehatan masyarakat	Desa Gunung Sari			Persentase Desa Siaga Aktif	100,00 %	Terlaksananya Upaya Kesehatan Berbasis Masyarakat	100,00 %	400.000.000	450.000.000	Sedang Berjalan	DINAS KESEHATAN
1.02.19.12.	Kampanye Gerakan Masyarakat Hidup Sehat (Germas)	1. MENURUNKAN TINGKAT KEMISKINAN	1.2.3. Meningkatnya derajat kesehatan masyarakat	Puskesmas			Jumlah Puskesmas yang melaksanakan kampanye Germas	20,00 Puskesmas	Terlaksananya Kegiatan Kampanye Germas	20,00 Puskesmas	110.000.000	125.000.000	Sedang Berjalan	DINAS KESEHATAN

KODE	Urusan/Bidang Urusan Pemerintahan Daerah Dan Program/Kegiatan	Prioritas Daerah	Sasaran Daerah	Lokasi	Indikator kinerja						Pagu Indikatif	Prakiraan Maju	Jenis Keg	OPD Penanggungjawab				
					Hasil Program		Keluaran Kegiatan		Hasil Kegiatan									
					Tolok Ukur	Target	Tolok Ukur	Target	Tolok Ukur	Target								
(1)	(2)	(3)	(4)	(5)	(6)	(7)	(8)	(9)	(10)	(11)	(12)	(13)	(14)	(15)				
1	02	1.02.01.	19.	13.	Pembinaan dan Peningkatan Kemandirian Posyandu	1. MENURUNKAN TINGKAT KEMISKINAN	1.2.3. Meningkatkan derajat kesehatan masyarakat	Posyandu			Persentase strata Posyandu Mandiri	10,00 %	Meningkatnya skill dan prestasi kader Posyandu untuk lomba Tingkat Propinsi dan Meningkatkan Posyandu Mandiri dari 95 menjadi 100	100,00 %	165.000.000	170.000.000	Sedang Berjalan	DINAS KESEHATAN
1	02	1.02.01.	19.		Program Promosi Kesehatan dan Pemberdayaan masyarakat						Persentase Pelayanan kesehatan pada usia pendidikan dasar	100,00 persen			227.000.000			
1	02	1.02.01.	19.	06.	Pembinaan Usaha Kesehatan Sekolah Tingkat SD	1. MENURUNKAN TINGKAT KEMISKINAN	1.2.3. Meningkatkan derajat kesehatan masyarakat	31 Puskesmas Di Kabupaten kampar			Cakupan penjangkaran kesehatan murid kelas I SD, SMP, SLTA	100,00 %	Terlaksananya penjangkaran kesehatan murid kelas I SD, SMP, SLTA	100,00 %	127.000.000	130.000.000	Sedang Berjalan	DINAS KESEHATAN
1	02	1.02.01.	19.	14.	Pembinaan dan pengembangan Saka Bhakti Husada (SBH)	1. MENURUNKAN TINGKAT KEMISKINAN	1.2.3. Meningkatkan derajat kesehatan masyarakat	Sekolah SLTP			Jumlah SLTA/ Sederajat yang melakukan SBH	20,00 Sekolah	Terlaksananya kegiatan Saka Bakti Husada di Sekolah SLTP/ sederajat	20,00 Sekolah	100.000.000	110.000.000	Sedang Berjalan	DINAS KESEHATAN
1	02	1.02.01.	20.		Program Perbaikan Gizi Masyarakat						Gizi Buruk yang mendapat perawatan	100,00 Persen			288.000.000			
1	02	1.02.01.	20.	02.	Pemberian tambahan makanan dan vitamin	1. MENURUNKAN TINGKAT KEMISKINAN	1.2.3. Meningkatkan derajat kesehatan masyarakat	Puskesmas			Persentase PMT bagi keluarga Gizi Buruk dari Keluarga Miskin	100,00 %	Meningkatkan status gizi baik pada balita	100,00 %	288.000.000	350.000.000	Sedang Berjalan	DINAS KESEHATAN

KODE	Urusan/Bidang Urusan Pemerintahan Daerah Dan Program/Kegiatan	Prioritas Daerah	Sasaran Daerah	Lokasi	Indikator kinerja						Pagu Indikatif	Prakiraan Maju	Jenis Keg	OPD Penanggungjawab	
					Hasil Program		Keluaran Kegiatan		Hasil Kegiatan						
					Tolok Ukur	Target	Tolok Ukur	Target	Tolok Ukur	Target					
(1)	(2)	(3)	(4)	(5)	(6)	(7)	(8)	(9)	(10)	(11)	(12)	(13)	(14)	(15)	
1 02 1.02.01. 20.	Program Perbaikan Gizi Masyarakat				Prevalensi Balita gizi buruk	100,00 Persen						802.500.000			
1 02 1.02.01. 20.01.	Penyusunan peta informasi masyarakat kurang gizi	1. MENURUNKAN TINGKAT KEMISKINAN	1.2.3. Meningkatnya derajat kesehatan masyarakat	Balita di Posyandu			Tersedianya Pemetaan status gizi balita	31,00 %	Terpantaunya pertumbuhan balita, kasus gizi buruk dan pemulihan kasus gizi buruk	690,00 Posyandu		65.000.000	72.500.000	Sedang Berjalan	DINAS KESEHATAN
1 02 1.02.01. 20.03.	Peanggulangan kurang energi protein (KEP), anemia gizi besi, gangguan akibat kurang yodium (GAKY), kurang vitamin A dan kekurangan zat gizi mikro lainnya	1. MENURUNKAN TINGKAT KEMISKINAN	1.2.3. Meningkatnya derajat kesehatan masyarakat	Puskesmas			(1) Persentase Jumlah Pemberian Vit A pada Bayi dan Balita pada Bulan Februari dan Agustus (2)Cakupan pemberian zat besi pada Ibu hamil (3)cakupan pemberian zat besi pada remaja Putri	100,00 %	Meningkatkan status gizi baik pada balita	100,00 %		250.000.000	300.000.000	Sedang Berjalan	DINAS KESEHATAN
1 02 1.02.01. 20.04.	Pemberdayaan masyarakat untuk pencapaian keluarga sadar gizi	1. MENURUNKAN TINGKAT KEMISKINAN	1.2.3. Meningkatnya derajat kesehatan masyarakat	Puskesmas			Jumlah pelaksanaan MMD di wilayah Puskesmas	31,00 %	Terpantaunya pelaksanaan penanggulangan kasus gizi buruk di desa	31,00 Puskesmas		87.500.000	90.000.000	Sedang Berjalan	DINAS KESEHATAN
1 02 1.02.01. 20.08.	Pencegahan dan Penanggulangan Stunting	1. MENURUNKAN TINGKAT KEMISKINAN	1.2.3. Meningkatnya derajat kesehatan masyarakat	Dinas Kesehatan			Tersosialisasi Kegiatan stunting pada masyarakat dan lintas sektor	100,00 %	Terlaksananya sosialisasi stunting pada masyarakat dan lintas sektor	100,00 %		400.000.000	400.000.000	Sedang Berjalan	DINAS KESEHATAN

KODE	Urusan/Bidang Urusan Pemerintahan Daerah Dan Program/Kegiatan	Prioritas Daerah	Sasaran Daerah	Lokasi	Indikator kinerja						Pagu Indikatif	Prakiraan Maju	Jenis Keg	OPD Penanggungjawab			
					Hasil Program		Keluaran Kegiatan		Hasil Kegiatan								
					Tolok Ukur	Target	Tolok Ukur	Target	Tolok Ukur	Target							
(1)	(2)	(3)	(4)	(5)	(6)	(7)	(8)	(9)	(10)	(11)	(12)	(13)	(14)	(15)			
1	02	1.02.01.	21.	Program Pengembangan Lingkungan Sehat								1.625.000.000					
1	02	1.02.01.	21.05.	Kabupaten/Kota Sehat	1. MENURUNKAN TINGKAT KEMISKINAN	1.2.3. Meningkatnya derajat kesehatan masyarakat	Kab. Kampar			Sertifikat Kab/Kota Sehat	1,00 Kegiatan	Terlaksananya Pelaksanaan Kab/Kota Sehat	1,00 Kegiatan	350.000.000	400.000.000	Sedang Berjalan	DINAS KESEHATAN
1	02	1.02.01.	21.06.	Pengembangan Sanitasi Total Berbasis Masyarakat (STBM)	1. MENURUNKAN TINGKAT KEMISKINAN	1.2.3. Meningkatnya derajat kesehatan masyarakat	Dinas Kesehatan			Jumlah desa/kelurahan yang melaksanakan STBM dan Informasi dasar yang valid dalam resiko kesehatan lingkungan	148,00 Desa	Jumlah Desa Yang Melaksanakan STBM dan Sanitasi Dasar dari 70 menjadi 80 Desa	80,00 Desa	250.000.000	300.000.000	Sedang Berjalan	DINAS KESEHATAN
1	02	1.02.01.	21.07.	Pengawasan Higiene dan sanitasi tempat-tempat umum (TTU)	1. MENURUNKAN TINGKAT KEMISKINAN	1.2.3. Meningkatnya derajat kesehatan masyarakat	Dinas kesehatan			Persentase TTU yang memenuhi syarat Kesehatan	60,00 %	Meningkatnya Presentase TTU Yang Memenuhi Syarat Kesehatan	60,00 %	100.000.000	150.000.000	Sedang Berjalan	DINAS KESEHATAN
1	02	1.02.01.	21.08.	Pengawasan Pengelolaan Air Bersih	1. MENURUNKAN TINGKAT KEMISKINAN	1.2.3. Meningkatnya derajat kesehatan masyarakat	Dinas Kesehatan			Jumlah Puskesmas yang melaksanakan pengawasan air bersih	31,00 Puskesmas	Terlaksananya Puskesmas yang melaksanakan pengawasan air bersih	31,00 Puskesmas	250.000.000	275.000.000	Sedang Berjalan	DINAS KESEHATAN
1	02	1.02.01.	21.09.	Pengawasan dan Pengelolaan Sampah dan Limbah	1. MENURUNKAN TINGKAT KEMISKINAN	1.2.3. Meningkatnya derajat kesehatan masyarakat	Dinas Kesehatan			Jumlah Puskesmas yang melaksanakan pengawasan sampah dan limbah	31,00 Pusk	Terlaksananya pengawasan sampah dan limbah	31,00 Puskesmas	300.000.000	350.000.000	Sedang Berjalan	DINAS KESEHATAN
1	02	1.02.01.	21.10.	Pengawasan dan pengelolaan pemakaian Pestisida	1. MENURUNKAN TINGKAT KEMISKINAN	1.2.3. Meningkatnya derajat kesehatan masyarakat	Puskesmas			Jumlah Puskesmas yang melaksanakan pengawasan Pestisida	31,00 Puskesmas	Terlaksananya Puskesmas yang melaksanakan Pengawasan Pestisida	31,00 Puskesmas	150.000.000	175.000.000	Sedang Berjalan	DINAS KESEHATAN

KODE	Urusan/Bidang Urusan Pemerintahan Daerah Dan Program/Kegiatan	Prioritas Daerah	Sasaran Daerah	Lokasi	Indikator kinerja						Pagu Indikatif	Prakiraan Maju	Jenis Keg	OPD Penanggungjawab
					Hasil Program		Keluaran Kegiatan		Hasil Kegiatan					
					Tolok Ukur	Target	Tolok Ukur	Target	Tolok Ukur	Target				
(1)	(2)	(3)	(4)	(5)	(6)	(7)	(8)	(9)	(10)	(11)	(12)	(13)	(14)	(15)
1.02.1.02.01.21.11	Peningkatan Klinik sanitasi	1. MENURUNKAN TINGKAT KEMISKINAN	1.2.3. Meningkatkan derajat kesehatan masyarakat	Dinas Kesehatan			Jumlah Puskesmas yang melaksanakan klinik sanitasi	31,00 Puskesmas	Terlaksananya Puskesmas yang melaksanakan Klinik Sanitasi	31,00 Puskesmas	225.000.000	250.000.000	Sedang Berjalan	DINAS KESEHATAN
1.02.1.02.01.22.	Program Pencegahan dan Penanggulangan Penyakit Menular					100,00 persen					2.509.000.000			
1.02.1.02.01.22.02.	Pengadaan alat fogging dan bahan-bahan fogging	1. MENURUNKAN TINGKAT KEMISKINAN	1.2.3. Meningkatkan derajat kesehatan masyarakat	Dinas Kesehatan			Jumlah alat dan bahan fogging	1,00 Paket	Tersedianya Alat Dan Bahan Fogging	1,00 Paket	250.000.000	280.000.000	Sedang Berjalan	DINAS KESEHATAN
1.02.1.02.01.22.03.	Pengadaan vaksin penyakit menular	1. MENURUNKAN TINGKAT KEMISKINAN	1.2.3. Meningkatkan derajat kesehatan masyarakat	Dinas Kesehatan			Case fatality rate (CFR) karena gigitan HPR 0 %	90,00 Vial	Tersedianya Vaksin untuk Penderita Rabies / Lyssa	150,00 Kasus	153.000.000	175.000.000	Sedang Berjalan	DINAS KESEHATAN
1.02.1.02.01.22.05.	Pelayanan pencegahan dan penanggulangan penyakit menular	1. MENURUNKAN TINGKAT KEMISKINAN	1.2.3. Meningkatkan derajat kesehatan masyarakat	Dinas Kesehatan			Persentase pencegahan dan penanggulangan peny. Menular	80,00 %	Terwujudnya Pencegahan dan Penanggulangan Penyakit Menular Sesuai SOP	31,00 Puskesmas	165.000.000	180.000.000	Sedang Berjalan	DINAS KESEHATAN
1.02.1.02.01.22.06.	Pencegahan penularan penyakit endemik/epidemik	1. MENURUNKAN TINGKAT KEMISKINAN	1.2.3. Meningkatkan derajat kesehatan masyarakat				Persentase penularan penyakit endemik/epidemik	45,00 %	Menurunnya angka kejadian penyakit endemik/epidemik	150,00 Kasus	171.000.000	190.000.000	Sedang Berjalan	DINAS KESEHATAN
1.02.1.02.01.22.08.	Peningkatan Imunisasi	1. MENURUNKAN TINGKAT KEMISKINAN	1.2.3. Meningkatkan derajat kesehatan masyarakat	Dinas Kesehatan			Cakupan Desa UCI	93,00 %	Terealisasinya Desa UCI	93,00 %	250.000.000	300.000.000	Sedang Berjalan	DINAS KESEHATAN

KODE	Urusan/Bidang Urusan Pemerintahan Daerah Dan Program/Kegiatan	Prioritas Daerah	Sasaran Daerah	Lokasi	Indikator kinerja						Pagu Indikatif	Prakiraan Maju	Jenis Keg	OPD Penanggungjawab
					Hasil Program		Keluaran Kegiatan		Hasil Kegiatan					
					Tolok Ukur	Target	Tolok Ukur	Target	Tolok Ukur	Target				
(1)	(2)	(3)	(4)	(5)	(6)	(7)	(8)	(9)	(10)	(11)	(12)	(13)	(14)	(15)
1 02 1.02.01. 22.09.	Peningkatan surveillanc epideminologi dan penaggulangan wabah	1. MENURUNKAN TINGKAT KEMISKINAN	1.2.3. Meningkatkan derajat kesehatan masyarakat	Dinas Kesehatan			Persentasi Kejadian KLB yang ditanggulan gi kurang dari 24 jam sejak KLB terjadi	100,00 %	Tercapainya Pemutusan Rantai Penularan KLB & Terlaksana ya kegiatan MATRA	100,00 %	450.000.000	550.000.000	Sedang Berjalan	DINAS KESEHATAN
1 02 1.02.01. 22.21.	Eliminasi Penyakit Filariasis	1. MENURUNKAN TINGKAT KEMISKINAN	1.2.3. Meningkatkan derajat kesehatan masyarakat	Dinas Kesehatan			Angka Mikro Filaria (MF) < 1 %	90,00 %	TERCAPAINY A TARGET ANGKA MIKRO FILARIA < 1%	90,00 %	123.000.000	150.000.000	Sedang Berjalan	DINAS KESEHATAN
1 02 1.02.01. 22.22.	Pelayanan dan pembinaan kehatan Jemaah Haji	1. MENURUNKAN TINGKAT KEMISKINAN	1.2.3. Meningkatkan derajat kesehatan masyarakat	Dinas Kesehatan			Jumlah JCH yang mendapatka n pelayanan	1.500,00 JCH	Terciptanya JCH yang mandiri	900,00 JCH	550.000.000	600.000.000	Sedang Berjalan	DINAS KESEHATAN
1 02 1.02.01. 22.24.	Pencegahan dan Penanggulangan HIV/AIDS	1. MENURUNKAN TINGKAT KEMISKINAN	1.2.3. Meningkatkan derajat kesehatan masyarakat	Dinas Kesehatan			Persentase pencegahan dan penanggula ngan peny. Menular	0,00 %	Terwujudny a Pelaksana an Monev dan Penanggula ngan Penyakit HIV/AIDS	100,00 %	155.000.000	175.000.000	Sedang Berjalan	DINAS KESEHATAN
1 02 1.02.01. 22.26.	Pencegahan dan Penanggulangan rabies	1. MENURUNKAN TINGKAT KEMISKINAN	1.2.3. Meningkatkan derajat kesehatan masyarakat	Dinas Kesehatan			Kasus Lisa Karena HPR (0%)	100,00 %	Terlaksana nya pencegahan rabies	100,00 %	132.000.000	145.000.000	Sedang Berjalan	DINAS KESEHATAN
1 02 1.02.01. 22.27.	Pencegahan dan Penaggulangan Kecacingan	1. MENURUNKAN TINGKAT KEMISKINAN	1.2.3. Meningkatkan derajat kesehatan masyarakat	Dinas Kesehatan			Persentase penanggula ngan kecacingan anak sekolah	65,00 %	Terwujudny a pencegahan dan penanggula ngan penyakit kecacingan	31,00 Puskesm as	110.000.000	120.000.000	Sedang Berjalan	DINAS KESEHATAN
1 02 1.02.01. 22.	Program Pencegahan dan Penanggulangan Penyakit Menular						Persentase pelayanan kesehatan orang dengan TB	100,00 persen			720.000.000			

KODE	Urusan/Bidang Urusan Pemerintahan Daerah Dan Program/Kegiatan	Prioritas Daerah	Sasaran Daerah	Lokasi	Indikator kinerja						Pagu Indikatif	Prakiraan Maju	Jenis Keg	OPD Penanggungjawab			
					Hasil Program		Keluaran Kegiatan		Hasil Kegiatan								
					Tolok Ukur	Target	Tolok Ukur	Target	Tolok Ukur	Target							
(1)	(2)	(3)	(4)	(5)	(6)	(7)	(8)	(9)	(10)	(11)	(12)	(13)	(14)	(15)			
1	02	1.02.01.	22.01.	Penyemprotan/fogging sarang nyamuk	1. MENURUNKAN TINGKAT KEMISKINAN	1.2.3. Meningkatkan derajat kesehatan masyarakat	Desa			Incedence Rate (IR) DBD < 30/100.000 penduduk	50,00 Desa	Terlaksananya Penyemprotan/ fogging sarang nyamuk	50,00 Desa	255.000.000	275.000.000	Sedang Berjalan	DINAS KESEHATAN
1	02	1.02.01.	22.04.	Pelayanan vaksinasi bagi balita dan anak sekolah	1. MENURUNKAN TINGKAT KEMISKINAN	1.2.3. Meningkatkan derajat kesehatan masyarakat	Dinas Kesehatan			Cakupan Imunisasi Balita & Murid SD sederajat, Terlindunginya Balita & Murid SD sederajat dari Penyakit PD3I	93,00 %	Terlindungi Balita dan Murid SD Sederajat	93,00 %	288.000.000	300.000.000	Sedang Berjalan	DINAS KESEHATAN
1	02	1.02.01.	22.23.	Pencegahan dan penanggulangan TB Paru	1. MENURUNKAN TINGKAT KEMISKINAN	1.2.3. Meningkatkan derajat kesehatan masyarakat	Dinas Kesehatan			Prevalensi Tuberculosis	70,00 %	Menurunkan Angka Kesakitan Dan Kematian Dan Memutuskan Rantai Penularan	70,00 %	177.000.000	200.000.000	Sedang Berjalan	DINAS KESEHATAN
1	02	1.02.01.	23.	Program Standarisasi Pelayanan Kesehatan						Persentase puskesmas yang terakreditasi	100,00 Persen			1.486.486.828			
1	02	1.02.01.	23.01.	Penyusunan standar pelayanan kesehatan	1. MENURUNKAN TINGKAT KEMISKINAN	1.5.1. Meningkatkan kapasitas aparatur yang berorientasi pada pelayanan publik	Dinas Kesehatan Kab. Kampar			Jumlah dokumen penyusunan anggaran	5,00 Dokumen	Tersedianya Dokumen penyusunan anggaran	3,00 Dokumen	220.000.000	242.000.000	Sedang Berjalan	DINAS KESEHATAN
1	02	1.02.01.	23.03.	Pembangunan dan pemutakhiran data dasar standar pelayanan kesehatan	1. MENURUNKAN TINGKAT KEMISKINAN	1.5.1. Meningkatkan kapasitas aparatur yang berorientasi pada pelayanan publik	Dinas Kesehatan			Jumlah Profil Kesehatan	1,00 Dokumen	Tersedianya Profil Kesehatan	1,00 Dokumen	196.486.828	216.135.500	Sedang Berjalan	DINAS KESEHATAN

KODE	Urusan/Bidang Urusan Pemerintahan Daerah Dan Program/Kegiatan	Prioritas Daerah	Sasaran Daerah	Lokasi	Indikator kinerja						Pagu Indikatif	Prakiraan Maju	Jenis Keg	OPD Penanggungjawab			
					Hasil Program		Keluaran Kegiatan		Hasil Kegiatan								
					Tolok Ukur	Target	Tolok Ukur	Target	Tolok Ukur	Target							
(1)	(2)	(3)	(4)	(5)	(6)	(7)	(8)	(9)	(10)	(11)	(12)	(13)	(14)	(15)			
1	02	1.02.01.	23.06.	Monitoring, evaluasi dan pelaporan	1. MENURUNKAN TINGKAT KEMISKINAN	1.5.1. Meningkatnya kapasitas aparatur yang berorientasi pada pelayanan publik	Dinas Kesehatan			Jumlah Pertemuan Evaluasi Pencapaian Program Kesehatan Puskesmas dan jaringannya	4,00 Kali	Terlaksananya Pertemuan Evaluasi Pencapaian Program Kesehatan Puskesmas dan jaringannya	4,00 Kali	145.000.000	160.000.000	Sedang Berjalan	DINAS KESEHATAN
1	02	1.02.01.	23.12.	Penyusunan standar pelayanan minimal kesehatan	1. MENURUNKAN TINGKAT KEMISKINAN	1.5.1. Meningkatnya kapasitas aparatur yang berorientasi pada pelayanan publik	Dinas Kesehatan			Jumlah Laporan SPM	1,00 Dokumen	Tersedianya laporan SPM	1,00 Dokumen	300.000.000	330.000.000	Sedang Berjalan	DINAS KESEHATAN
1	02	1.02.01.	23.14.	Peningkatan pemanfaatan Sistem Informasi Kesehatan (SIK)	1. MENURUNKAN TINGKAT KEMISKINAN	1.5.1. Meningkatnya kapasitas aparatur yang berorientasi pada pelayanan publik	29 Puskesmas di Kab. Kampar			Jumlah Puskesmas yang menjalankan Sikda Generik	29,00 Puskesmas	Terlaksananya Puskesmas yang menjalankan Sikda Generik	29,00 Puskesmas	300.000.000	400.000.000	Sedang Berjalan	DINAS KESEHATAN
1	02	1.02.01.	23.15.	Penyusunan Laporan Tahunan bidang Kesehatan	1. MENURUNKAN TINGKAT KEMISKINAN	1.5.1. Meningkatnya kapasitas aparatur yang berorientasi pada pelayanan publik	Dinas Kesehatan			Jumlah Laporan Tahunan Bidang Kesehatan	1,00 Dokumen	Tersedianya Dokumen Laporan Tahunan	1,00 Dokumen	25.000.000	25.000.000	Sedang Berjalan	DINAS KESEHATAN
1	02	1.02.01.	23.21.	Penilaian Kinerja Puskesmas	1. MENURUNKAN TINGKAT KEMISKINAN	1.5.1. Meningkatnya kapasitas aparatur yang berorientasi pada pelayanan publik	Puskesmas			Jumlah Puskesmas yang dilakukan penilaian Kinerja Puskesmas	31,00 Puskesmas	Terlaksananya Penilaian Kinerja Puskesmas	31,00 Puskesmas	300.000.000	330.000.000	Sedang Berjalan	DINAS KESEHATAN
1	02	1.02.01.	25.	Pengadaan, Peningkatan dan Perbaikan Sarana dan Prasarana Puskesmas/Puskesmas pembantu dan jaringannya						Persentase Sarana dan Prasarana yang sesuai dengan Permenkes No. 75 Tahun 2014 tentang Puskesmas	100,00 Persen		19.543.370.000				

KODE	Urusan/Bidang Urusan Pemerintahan Daerah Dan Program/Kegiatan	Prioritas Daerah	Sasaran Daerah	Lokasi	Indikator kinerja						Pagu Indikatif	Prakiraan Maju	Jenis Keg	OPD Penanggungjawab
					Hasil Program		Keluaran Kegiatan		Hasil Kegiatan					
					Tolok Ukur	Target	Tolok Ukur	Target	Tolok Ukur	Target				
(1)	(2)	(3)	(4)	(5)	(6)	(7)	(8)	(9)	(10)	(11)	(12)	(13)	(14)	(15)
1 02 1.02.01. 25. 01.	Pembangunan puskesmas	1. MENURUNKAN TINGKAT KEMISKINAN	1.2.1. Meningkatnya pemerataan dan kualitas sarana prasarana kesehatan	Puskesmas			Jumlah puskesmas yang di bangun dan yang di rehab	5,00 Puskesmas	Terlaksananya Pembangunan puskesmas	1,00 Puskesmas	8.500.000.000	2.000.000.000	Sedang Berjalan	DINAS KESEHATAN
1 02 1.02.01. 25. 02.	Pembangunan puskesmas pembantu	1. MENURUNKAN TINGKAT KEMISKINAN	1.2.1. Meningkatnya pemerataan dan kualitas sarana prasarana kesehatan	Puskesmas Pembantu			Jumlah puskesmas pembantu yang di bangun dan yang di rehab	12,00 Puskesmas	Terlaksananya Pembangunan dan rehab Puskesmas pembantu	1,00 Kegiatan	3.393.370.000	1.999.999.996	Sedang Berjalan	DINAS KESEHATAN
1 02 1.02.01. 25. 06.	Pengadaan sarana dan prasarana puskesmas	1. MENURUNKAN TINGKAT KEMISKINAN	1.2.1. Meningkatnya pemerataan dan kualitas sarana prasarana kesehatan	Kab. Kampar			Jumlah dan Jenis Sarana dan Prasarana di Puskesmas yang di adakan	10,00 Jenis	Jumlah dan Jenis Sarana dan Prasarana di Puskesmas yang di adakan	10,00 Jenis	4.500.000.000	5.000.000.000	Sedang Berjalan	DINAS KESEHATAN
1 02 1.02.01. 25. 07.	Pengadaan sarana dan prasarana puskesmas pembantu	1. MENURUNKAN TINGKAT KEMISKINAN	1.2.1. Meningkatnya pemerataan dan kualitas sarana prasarana kesehatan	Puskesmas Pembantu di Kabupaten kampar			Jumlah dan Jenis Sarana dan Prasarana di Puskesmas Pembantu yang di adakan	8,00 Jenis	Tersedianya Sarana dan prasarana puskesmas Pembantu	20,00 Unit	3.000.000.000	4.000.000.000	Sedang Berjalan	DINAS KESEHATAN
1 02 1.02.01. 25. 28.	Peningkatan Aplikasi Sarana, Prasarana dan Alat Kesehatan (ASPAK)	1. MENURUNKAN TINGKAT KEMISKINAN	1.2.1. Meningkatnya pemerataan dan kualitas sarana prasarana kesehatan	Puskesmas di Kabupaten Kampar			Persentase data sarana, prasarana dan Alat Kesehatan (ASPAK) yang terupdate	80,00 %	Jumlah sarana dan prasarana dan Alat kesehatan (ASPAK) yang terupdate	80,00 %	150.000.000	150.000.000	Sedang Berjalan	DINAS KESEHATAN
1 02 1.02.01. 26.	Pengadaan, Peningkatan Sarana dan Prasarana Rumah Sakit/Rumah Sakit Jiwa/Rumah Sakit Paru-paru/Rumah Sakit Mata						Persentase sarana dan prasarana rumah sakit	100,00 Persen			14.000.000.000			
1 02 1.02.01. 26. 17.	Rehabilitasi bangunan rumah sakit	1. MENURUNKAN TINGKAT KEMISKINAN	1.2.1. Meningkatnya pemerataan dan kualitas sarana prasarana kesehatan	Kab. Kampar			Jumlah Bangunan Rumah Sakit yang dilakukan Rehab	1,00 Rumah Sakit	Terlaksananya rehab bangunan rumah Sakit	1,00 Rumah Sakit	3.000.000.000	3.300.000.000	Sedang Berjalan	DINAS KESEHATAN

KODE	Urusan/Bidang Urusan Pemerintahan Daerah Dan Program/Kegiatan	Prioritas Daerah	Sasaran Daerah	Lokasi	Indikator kinerja						Pagu Indikatif	Prakiraan Maju	Jenis Keg	OPD Penanggungjawab
					Hasil Program		Keluaran Kegiatan		Hasil Kegiatan					
					Tolok Ukur	Target	Tolok Ukur	Target	Tolok Ukur	Target				
(1)	(2)	(3)	(4)	(5)	(6)	(7)	(8)	(9)	(10)	(11)	(12)	(13)	(14)	(15)
1 02 1.02.01. 26. 18.	Pengadaan alat-alat kesehatan rumah sakit	1. MENURUNKAN TINGKAT KEMISKINAN	1.2.1. Meningkatnya pemerataan dan kualitas sarana prasarana kesehatan	Kab. Kampar			Persentase alat kesehatan rumah sakit yang tersedia	100,00 %	Persentase alat kesehatan rumah sakit	85,00 %	3.000.000.000	3.300.000.000	Sedang Berjalan	DINAS KESEHATAN
1 02 1.02.01. 26. 32.	Pengadaan sarana prasarana rumah sakit	1. MENURUNKAN TINGKAT KEMISKINAN	1.2.1. Meningkatnya pemerataan dan kualitas sarana prasarana kesehatan	Kab. Kampar			Persentase Sarana prasarana rumah sakit yang tersedia	100,00 %	Persentase sarana dan prasarana rumah sakit	85,00 %	3.000.000.000	3.300.000.000	Sedang Berjalan	DINAS KESEHATAN
1 02 1.02.01. 26. 33.	Pembangunan Rumah Sakit Pratama	1. MENURUNKAN TINGKAT KEMISKINAN	1.2.1. Meningkatnya pemerataan dan kualitas sarana prasarana kesehatan	Kab. Kampar			Jumlah Rumah Sakit Pratama yang dibangun	1,00 Rumah Sakit	Terlaksananya Pembangunan Rumah Sakit Pratama	1,00 Puskesmas	5.000.000.000	5.500.000.000	Sedang Berjalan	DINAS KESEHATAN
1 02 1.02.01. 28.	Program Kemitraan Peningkatan Pelayanan Kesehatan				Persentase Pembinaan Institusi Kesehatan Swasta	100,00 Persen					181.000.000			
1 02 1.02.01. 28. 09.	Pembinaan institusi kesehatan swasta	1. MENURUNKAN TINGKAT KEMISKINAN	1.2.2. Meningkatnya pemerataan dan kualitas tenaga kesehatan	Kabupaten Kampar			Jumlah pembinaan Institusi Kesehatan Swasta di Kecamatan	21,00 Kecamatan	Terlaksananya Pembinaan Institusi Swasta di Kecamatan	21,00 Kecamatan	181.000.000	120.000.000	Sedang Berjalan	DINAS KESEHATAN
1 02 1.02.01. 30.	Program Peningkatan Pelayanan Kesehatan Lansia				Persentase Pelayanan Kesehatan pada Usia Lanjut	100,00 persen					225.000.000			
1 02 1.02.01. 30. 09.	Upaya Peningkatan Pelayanan Kesehatan Lansia	1. MENURUNKAN TINGKAT KEMISKINAN	1.2.3. Meningkatnya derajat kesehatan masyarakat	Puskesmas			Umur harapan Hidup	71,00 Tahun	Terlaksananya Puskesmas Santun Lansia	31,00 Puskesmas	100.000.000	100.000.000	Sedang Berjalan	DINAS KESEHATAN
1 02 1.02.01. 30. 10.	Pencanangan Hari Lansia	1. MENURUNKAN TINGKAT KEMISKINAN	1.2.3. Meningkatnya derajat kesehatan masyarakat	Puskesmas			Persentase pelayanan dan kegiatan pada usia lanjut	100,00 %	Terlaksananya Pelayanan pada usia lanjut	100,00 %	125.000.000	130.000.000	Sedang Berjalan	DINAS KESEHATAN

KODE	Urusan/Bidang Urusan Pemerintahan Daerah Dan Program/Kegiatan	Prioritas Daerah	Sasaran Daerah	Lokasi	Indikator kinerja						Pagu Indikatif	Prakiraan Maju	Jenis Keg	OPD Penanggungjawab
					Hasil Program		Keluaran Kegiatan		Hasil Kegiatan					
					Tolok Ukur	Target	Tolok Ukur	Target	Tolok Ukur	Target				
(1)	(2)	(3)	(4)	(5)	(6)	(7)	(8)	(9)	(10)	(11)	(12)	(13)	(14)	(15)
1 02 1.02.01. 31.	Program Pengawasan dan Pengendalian Kesehatan Makanan				Persentase Industri Rumah Tangga Pangan yang memenuhi persyaratan kesehatan	100,00 persen						670.000.000		
1 02 1.02.01. 31. 02.	Pengawasan dan pengendalian keamanan dan kesehatan makanan hasil produksi rumah tangga	1. MENURUNKAN TINGKAT KEMISKINAN	1.2.3. Meningkatnya derajat kesehatan masyarakat	Dinas Kesehatan			"Jumlah produk yang dilakukan pengawasan produk dan industri rumah tangga pangan"	250,00 jenis	Menurunnya Penggunaan BTP yang dilarang	250,00 Jenis	300.000.000	300.000.000	Sedang Berjalan	DINAS KESEHATAN
1 02 1.02.01. 31. 03.	Pengawasan dan pengendalian keamanan dan kesehatan makanan restaurant	1. MENURUNKAN TINGKAT KEMISKINAN	1.2.3. Meningkatnya derajat kesehatan masyarakat	Dinas Kesehatan			Persentase terbinanya dan terkendalinya keamanan makanan restoran, jasa boga, depot isi ulang	38,00 %	Meningkatnya Hygiene Sanitasi Di Restoran, Jasa Boga Dan Depot Air Minum Isi Ulang	38,00 %	370.000.000	300.000.000	Sedang Berjalan	DINAS KESEHATAN
1 02 1.02.01. 32.	Program Peningkatan Keselamatan Ibu Melahirkan dan Anak				Angka Kematian Ibu per 100.000 Lahir Hidup	98,00 KH					934.000.000			
1 02 1.02.01. 32. 08.	Penurunan angka kematian Ibu, bayi dan Balita	1. MENURUNKAN TINGKAT KEMISKINAN	1.2.3. Meningkatnya derajat kesehatan masyarakat	Kapus + Bikor dan Bidan Terdaftar + 5 org RSUD dan Lintas Sektor Terkait			Jumlah Tim AMP di Kabupaten Kampar	1,00 TIM	Diketahui penyebab kematian ibu dan bayi serta disepakati pemecahan masalah	1,00 TIM	400.000.000	450.000.000	Sedang Berjalan	DINAS KESEHATAN

KODE	Urusan/Bidang Urusan Pemerintahan Daerah Dan Program/Kegiatan	Prioritas Daerah	Sasaran Daerah	Lokasi	Indikator kinerja						Pagu Indikatif	Prakiraan Maju	Jenis Keg	OPD Penanggungjawab
					Hasil Program		Keluaran Kegiatan		Hasil Kegiatan					
					Tolok Ukur	Target	Tolok Ukur	Target	Tolok Ukur	Target				
(1)	(2)	(3)	(4)	(5)	(6)	(7)	(8)	(9)	(10)	(11)	(12)	(13)	(14)	(15)
1.02.1.02.01.32.09	Peningkatan kualitas hidup anak dan remaja	1. MENURUNKAN TINGKAT KEMISKINAN	1.2.3. Meningkatnya derajat kesehatan masyarakat	Penanggung Jawab Program PKPR 31 org + 21 SKPD Dispora			Jumlah Puskesmas PKPR ; jumlah tokoh masyarakat yang peduli dengan kesehatan Remaja; Jumlah Kader yang mampu mengerjakan kegiatan rutin remaja	31,00 Puskesmas	Terbentuknya Program PKPR dipuskesmas dengan melibatkan Lintas Sektor	31,00 Puskesmas	240.000.000	200.000.000	Sedang Berjalan	DINAS KESEHATAN
1.02.1.02.01.32.10	Peningkatan manajemen program kesehatan keluarga	1. MENURUNKAN TINGKAT KEMISKINAN	1.2.3. Meningkatnya derajat kesehatan masyarakat	Dinas Kesehatan			Jumlah evaluasi program Kesga yang dilaksanakan dalam 1 Tahun	4,00 Kali	Meningkatnya pengelolaan manajemen program kesehatan keluarga bagi petugas penanggung jawab	4,00 Kali	151.000.000	175.000.000	Sedang Berjalan	DINAS KESEHATAN

KODE	Urusan/Bidang Urusan Pemerintahan Daerah Dan Program/Kegiatan	Prioritas Daerah	Sasaran Daerah	Lokasi	Indikator kinerja						Pagu Indikatif	Prakiraan Maju	Jenis Keg	OPD Penanggungjawab	
					Hasil Program		Keluaran Kegiatan		Hasil Kegiatan						
					Tolok Ukur	Target	Tolok Ukur	Target	Tolok Ukur	Target					
(1)	(2)	(3)	(4)	(5)	(6)	(7)	(8)	(9)	(10)	(11)	(12)	(13)	(14)	(15)	
1.02.1.02.01.32.13	Kursus Calon Pengantin	1. MENURUNKAN TINGKAT KEMISKINAN	1.2.3. Meningkatkan derajat kesehatan masyarakat	Dinas Kesehatan			Jumlah petugas puskesmas yang mampu melakukan konseling pranikah dan persentase dukungan lintas sektor terhadap pelaksanaan kursus calon pengantin	100,00 %		Terlaksananya konseling pranikah pada calon pengantin	100,00 %	143.000.000	143.000.000	Sedang Berjalan	DINAS KESEHATAN
1.02.1.02.01.32.	Program Peningkatan Keselamatan Ibu Melahirkan dan Anak				Persentase Pelayanan Kesehatan Balita	100,00 persen						215.000.000			
1.02.1.02.01.32.11	Manajemen Terpadu Balita Sakit (MTBS)	1. MENURUNKAN TINGKAT KEMISKINAN	1.2.3. Meningkatkan derajat kesehatan masyarakat	Dinas Kesehatan			Jumlah Petugas Puskesmas yang melaksanakan kegiatan MTBS di Puskesmas	100,00 %		Terlaksananya Kegiatan MTBS di Puskesmas	100,00 %	151.000.000	150.000.000	Sedang Berjalan	DINAS KESEHATAN
1.02.1.02.01.32.12	Manajemen Menatalaksanaan Stimulasi Deteksi Interpersi Dini Tumbuh Kembang (SDIDTK)	1. MENURUNKAN TINGKAT KEMISKINAN	1.2.3. Meningkatkan derajat kesehatan masyarakat	Dinas Kesehatan			Jumlah petugas Puskesmas yang mampu melaksanakan kegiatan SDIDTK	100,00 %		Petugas Puskesmas yang melaksanakan SDIDTK	100,00 %	64.000.000	64.000.000	Sedang Berjalan	DINAS KESEHATAN
1.02.1.02.01.32.	Program Peningkatan Keselamatan Ibu Melahirkan dan Anak				Persentase Pelayanan Kesehatan Ibu Hamil	100,00 persen						200.000.000			

KODE	Urusan/Bidang Urusan Pemerintahan Daerah Dan Program/Kegiatan	Prioritas Daerah	Sasaran Daerah	Lokasi	Indikator kinerja						Pagu Indikatif	Prakiraan Maju	Jenis Keg	OPD Penanggungjawab	
					Hasil Program		Keluaran Kegiatan		Hasil Kegiatan						
					Tolok Ukur	Target	Tolok Ukur	Target	Tolok Ukur	Target					
(1)	(2)	(3)	(4)	(5)	(6)	(7)	(8)	(9)	(10)	(11)	(12)	(13)	(14)	(15)	
1.02.1.02.01.32.07	Peningkatan Cakupan P4K	1. MENURUNKAN TINGKAT KEMISKINAN	1.2.3. Meningkatnya derajat kesehatan masyarakat	250 Desa/Kelurahan			Cakupan Pendataan status ibu hamil dan terpasangnya Stiker P4K disetiap rumah ibu hamil yang memuat informasi	100,00 %		Terdeteksinya ibu hamil dengan faktor resiko dan resiko tinggi serta tertangani nya komplikasi kehamilan dan persalinan	100,00 %	200.000.000	175.000.000	Sedang Berjalan	DINAS KESEHATAN
1.02.1.02.01.34.	Program Pengendalian Penyakit Tidak Menular					Persentase ODGJ Berat mendapatkan pelayanan kesehatan jiwa sesuai standar		40,00 persen				232.000.000			
1.02.1.02.01.34.02.	Pembinaan Pelayanan Kesehatan Jiwa	1. MENURUNKAN TINGKAT KEMISKINAN	1.2.3. Meningkatnya derajat kesehatan masyarakat	Dinas Kesehatan			Persentase Puskesmas yang melaksanakan pelayanan Kesehatan Jiwa	40,00 %		Tersedianya laporan pelayanan kesehatan jiwa	31,00 Puskesmas	132.000.000	150.000.000	Sedang Berjalan	DINAS KESEHATAN
1.02.1.02.01.34.06.	Pencegahan dan Penanggulangan Penyalahgunaan NAPZAH	1. MENURUNKAN TINGKAT KEMISKINAN	1.2.3. Meningkatnya derajat kesehatan masyarakat	Dinas Kesehatan			Jumlah Puskesmas yang melaksanakan kegiatan ASSIST di Puskesmas dan sekolah	50,00 %		Terlaksananya kegiatan ASSIST di Puskesmas dan sekolah	50,00 %	100.000.000	125.000.000	Sedang Berjalan	DINAS KESEHATAN

KODE	Urusan/Bidang Urusan Pemerintahan Daerah Dan Program/Kegiatan	Prioritas Daerah	Sasaran Daerah	Lokasi	Indikator kinerja						Pagu Indikatif	Prakiraan Maju	Jenis Keg	OPD Penanggungjawab
					Hasil Program		Keluaran Kegiatan		Hasil Kegiatan					
					Tolok Ukur	Target	Tolok Ukur	Target	Tolok Ukur	Target				
(1)	(2)	(3)	(4)	(5)	(6)	(7)	(8)	(9)	(10)	(11)	(12)	(13)	(14)	(15)
1.02.1.02.01.34.	Program Pengendalian Penyakit Tidak Menular				Persentase Pelayanan Kesehatan Usia Produktif (15-59 Tahun) di Posbindu	55,00 persen						415.000.000		
1.02.1.02.01.34.03.	Pengembangan POSBINDU PTM	1. MENURUNKAN TINGKAT KEMISKINAN	1.2.3. Meningkatnya derajat kesehatan masyarakat	Dinas Kesehatan			Persentase Desa/ Kelurahan yang melaksanakan Kegiatan Posbindu PTM	70,00 %	Terlaksananya penguatan koordinasi dan kolaborasi LP/LS, tersedianya laporan surveilans PTM	31,00 Puskesmas	265.000.000	300.000.000	Sedang Berjalan	DINAS KESEHATAN
1.02.1.02.01.34.04.	Peningkatan Pelayanan PTM Terpadu	1. MENURUNKAN TINGKAT KEMISKINAN	1.2.3. Meningkatnya derajat kesehatan masyarakat	Dinas Kesehatan			Persentase Sekolah melaksanakan kebijakan KTR dan Puskesmas yang melaksanakan pengendalian PTM Terpadu	60,00 %	Terwujudnya Puskesmas yang melaksanakan Pandu PTM	31,00 Puskesmas	150.000.000	175.000.000	Sedang Berjalan	DINAS KESEHATAN
1.02.1.02.01.34.	Program Pengendalian Penyakit Tidak Menular				Persentase Pengendalian Penyakit Tidak Menular	55,00 persen						355.000.000		

KODE	Urusan/Bidang Urusan Pemerintahan Daerah Dan Program/Kegiatan	Prioritas Daerah	Sasaran Daerah	Lokasi	Indikator kinerja						Pagu Indikatif	Prakiraan Maju	Jenis Keg	OPD Penanggungjawab	
					Hasil Program		Keluaran Kegiatan		Hasil Kegiatan						
					Tolok Ukur	Target	Tolok Ukur	Target	Tolok Ukur	Target					
(1)	(2)	(3)	(4)	(5)	(6)	(7)	(8)	(9)	(10)	(11)	(12)	(13)	(14)	(15)	
1.02.1.02.01.34.01	Peningkatan Program Pengendalian Penyakit Tidak Menular	1. MENURUNKAN TINGKAT KEMISKINAN	1.2.3. Meningkatnya derajat kesehatan masyarakat	Dinas kesehatan			Persentase masyarakat yang dilakukan pemeriksaan IVA dan CBE untuk deteksi dini Ca Cervix dan Ca Payudara	60,00 %		Tersedianya laporan hasil kinerja program PTM	60,00 %	150.000.000	200.000.000	Sedang Berjalan	DINAS KESEHATAN
1.02.1.02.01.34.05	Deteksi Dini Kanker	1. MENURUNKAN TINGKAT KEMISKINAN	1.2.3. Meningkatnya derajat kesehatan masyarakat	Puskesmas			Persentase usia 30-50 tahun melakukan pemeriksaan IVA test	50,00 %		Terlaksananya pemeriksaan IVA Test	50,00 %	105.000.000	125.000.000	Sedang Berjalan	DINAS KESEHATAN
1.02.1.02.01.34.07	Kawasan Tanpa Rokok	1. MENURUNKAN TINGKAT KEMISKINAN	1.2.3. Meningkatnya derajat kesehatan masyarakat	Dinas Kesehatan			Jumlah kawasan tanpa rokok di lingkungan sekolah dan instansi pemerintah	50,00 %		Terlaksananya kawasan tanpa rokok di lingkungan sekolah dan instansi pemerintah	50,00 %	100.000.000	125.000.000	Sedang Berjalan	DINAS KESEHATAN
1.02.1.02.01.35.	Program Jaminan Kesehatan Nasional						Persentase penduduk dengan jaminan kesehatan	100,00 Persen				27.603.500.000			
1.02.1.02.01.35.10	Jaminan Kesehatan Nasional Fasilitas Kesehatan Tingkat Pertama (JKN FKTP) Puskesmas Salo Kec. Salo	1. MENURUNKAN TINGKAT KEMISKINAN	1.2.4. Meningkatnya aksesibilitas masyarakat miskin terhadap layanan kesehatan	Puskesmas Salo			Persentase Pelayanan Kesehatan Peserta JKN	100,00 %		Terlaksananya Jaminan Kesehatan Nasional	100,00 %	1.080.000.000	1.100.000.000	Sedang Berjalan	DINAS KESEHATAN
1.02.1.02.01.35.11	Jaminan Kesehatan Nasional Fasilitas Kesehatan Tingkat Pertama (JKN FKTP) Puskesmas Kampar Utara Kec. Kampar Utara	1. MENURUNKAN TINGKAT KEMISKINAN	1.2.4. Meningkatnya aksesibilitas masyarakat miskin terhadap layanan kesehatan	Puskesmas Kampar Utara			Persentase Pelayanan Kesehatan Peserta JKN	100,00 %		Terlaksananya Jaminan Kesehatan Nasional	100,00 %	1.030.000.000	1.075.000.000	Sedang Berjalan	DINAS KESEHATAN

KODE	Urusan/Bidang Urusan Pemerintahan Daerah Dan Program/Kegiatan	Prioritas Daerah	Sasaran Daerah	Lokasi	Indikator kinerja						Pagu Indikatif	Prakiraan Maju	Jenis Keg	OPD Penanggungjawab
					Hasil Program		Keluaran Kegiatan		Hasil Kegiatan					
					Tolok Ukur	Target	Tolok Ukur	Target	Tolok Ukur	Target				
(1)	(2)	(3)	(4)	(5)	(6)	(7)	(8)	(9)	(10)	(11)	(12)	(13)	(14)	(15)
1 02 1.02.01.35.12.	Jaminan Kesehatan Nasional Fasilitas Kesehatan Tingkat Pertama (JKN FKTP) Puskesmas Tapung Perawatan Kec. Tapung	1. MENURUNKAN TINGKAT KEMISKINAN	1.2.4. Meningkatkan aksesibilitas masyarakat miskin terhadap layanan kesehatan	Puskesmas Tapung			Persentase Pelayanan Kesehatan Peserta JKN	100,00 %	Terlaksananya Jaminan Kesehatan Nasional	100,00 %	1.145.000.000	1.200.000.000	Sedang Berjalan	DINAS KESEHATAN
1 02 1.02.01.35.13.	Jaminan Kesehatan Nasional Fasilitas Kesehatan Tingkat Pertama (JKN FKTP) Puskesmas Tapung 1 Kec. Tapung	1. MENURUNKAN TINGKAT KEMISKINAN	1.2.4. Meningkatkan aksesibilitas masyarakat miskin terhadap layanan kesehatan	Puskesmas Tapung I			Persentase Pelayanan Kesehatan Peserta JKN	100,00 %	Terlaksananya Jaminan Kesehatan Nasional	100,00 %	786.500.000	800.000.000	Sedang Berjalan	DINAS KESEHATAN
1 02 1.02.01.35.14.	Jaminan Kesehatan Nasional Fasilitas Kesehatan Tingkat Pertama (JKN FKTP) Puskesmas Tapung II Kec. Tapung	1. MENURUNKAN TINGKAT KEMISKINAN	1.2.4. Meningkatkan aksesibilitas masyarakat miskin terhadap layanan kesehatan	Puskesmas Tapung II			Persentase Pelayanan Kesehatan Peserta JKN	100,00 %	Terlaksananya Jaminan Kesehatan Nasional	100,00 %	900.000.000	955.000.000	Sedang Berjalan	DINAS KESEHATAN
1 02 1.02.01.35.15.	Jaminan Kesehatan Nasional Fasilitas Kesehatan Tingkat Pertama (JKN FKTP) Puskesmas Kampar Kiri Hulu I Kec. Kampar Kiri Hulu	1. MENURUNKAN TINGKAT KEMISKINAN	1.2.4. Meningkatkan aksesibilitas masyarakat miskin terhadap layanan kesehatan	Puskesmas Kampar Kiri Hulu I			Persentase Pelayanan Kesehatan Peserta JKN	100,00 %	Terlaksananya Jaminan Kesehatan Nasional	100,00 %	470.000.000	500.000.000	Sedang Berjalan	DINAS KESEHATAN
1 02 1.02.01.35.16.	Jaminan Kesehatan Nasional Fasilitas Kesehatan Tingkat Pertama (JKN FKTP) Puskesmas Kampar Kiri Hulu II Kec. Kampar Kiri Hulu	1. MENURUNKAN TINGKAT KEMISKINAN	1.2.4. Meningkatkan aksesibilitas masyarakat miskin terhadap layanan kesehatan	Puskesmas Kampar Kiri Hulu II			Persentase Pelayanan Kesehatan Peserta JKN	100,00 %	Terlaksananya Jaminan Kesehatan Nasional	100,00 %	570.000.000	600.000.000	Sedang Berjalan	DINAS KESEHATAN
1 02 1.02.01.35.17.	Jaminan Kesehatan Nasional Fasilitas Kesehatan Tingkat Pertama (JKN FKTP) Puskesmas Gunung Sahilan I Kec. Gunung Sahilan	1. MENURUNKAN TINGKAT KEMISKINAN	1.2.4. Meningkatkan aksesibilitas masyarakat miskin terhadap layanan kesehatan	Puskesmas Gunung Sahilan I			Persentase Pelayanan Kesehatan Peserta JKN	100,00 %	Terlaksananya Jaminan Kesehatan Nasional	100,00 %	250.000.000	275.000.000	Sedang Berjalan	DINAS KESEHATAN
1 02 1.02.01.35.18.	Jaminan Kesehatan Nasional Fasilitas Kesehatan Tingkat Pertama (JKN FKTP) Puskesmas Gunung Sahilan II Kec. Gunung Sahilan	1. MENURUNKAN TINGKAT KEMISKINAN	1.2.4. Meningkatkan aksesibilitas masyarakat miskin terhadap layanan kesehatan	Puskesmas Gunung Sahilan II			Persentase Pelayanan Kesehatan Peserta JKN	100,00 %	Terlaksananya Jaminan Kesehatan Nasional	100,00 %	450.000.000	500.000.000	Sedang Berjalan	DINAS KESEHATAN
1 02 1.02.01.35.19.	Jaminan Kesehatan Nasional Fasilitas Kesehatan Tingkat Pertama (JKN FKTP) Puskesmas Siak Hulu I Kec. Siak Hulu	1. MENURUNKAN TINGKAT KEMISKINAN	1.2.4. Meningkatkan aksesibilitas masyarakat miskin terhadap layanan kesehatan	Puskesmas Siak Hulu I			Persentase Pelayanan Kesehatan Peserta JKN	100,00 %	Terlaksananya Jaminan Kesehatan Nasional	100,00 %	1.115.000.000	1.250.000.000	Sedang Berjalan	DINAS KESEHATAN

KODE	Urusan/Bidang Urusan Pemerintahan Daerah Dan Program/Kegiatan	Prioritas Daerah	Sasaran Daerah	Lokasi	Indikator kinerja						Pagu Indikatif	Prakiraan Maju	Jenis Keg	OPD Penanggungjawab
					Hasil Program		Keluaran Kegiatan		Hasil Kegiatan					
					Tolok Ukur	Target	Tolok Ukur	Target	Tolok Ukur	Target				
(1)	(2)	(3)	(4)	(5)	(6)	(7)	(8)	(9)	(10)	(11)	(12)	(13)	(14)	(15)
1 02 1.02.01.35.20.	Jaminan Kesehatan Nasional Fasilitas Kesehatan Tingkat Pertama (JKN FKTP) Puskesmas Siak Hulu II Kec. Siak Hulu	1. MENURUNKAN TINGKAT KEMISKINAN	1.2.4. Meningkatkan aksesibilitas masyarakat miskin terhadap layanan kesehatan	Puskesmas Siak Hulu II			Persentase Pelayanan Kesehatan Peserta JKN	100,00 %	Terlaksananya Jaminan Kesehatan Nasional	100,00 %	800.000.000	875.000.000	Sedang Berjalan	DINAS KESEHATAN
1 02 1.02.01.35.21.	Jaminan Kesehatan Nasional Fasilitas Kesehatan Tingkat Pertama (JKN FKTP) Puskesmas Perhentian Raja Kec. Perhentian Raja	1. MENURUNKAN TINGKAT KEMISKINAN	1.2.4. Meningkatkan aksesibilitas masyarakat miskin terhadap layanan kesehatan	Puskesmas Perhentian Raja			Persentase Pelayanan Kesehatan Peserta JKN	100,00 %	Terlaksananya Jaminan Kesehatan Nasional	100,00 %	1.500.000.000	1.550.000.000	Sedang Berjalan	DINAS KESEHATAN
1 02 1.02.01.35.22.	Jaminan Kesehatan Nasional Fasilitas Kesehatan Tingkat Pertama (JKN FKTP) Puskesmas Tapung Hilir I Kec. Tapung Hilir	1. MENURUNKAN TINGKAT KEMISKINAN	1.2.4. Meningkatkan aksesibilitas masyarakat miskin terhadap layanan kesehatan	Puskesmas Tapung Hilir I			Persentase Pelayanan Kesehatan Peserta JKN	100,00 %	Terlaksananya Jaminan Kesehatan Nasional	100,00 %	1.350.000.000	1.400.000.000	Sedang Berjalan	DINAS KESEHATAN
1 02 1.02.01.35.23.	Jaminan Kesehatan Nasional Fasilitas Kesehatan Tingkat Pertama (JKN FKTP) Puskesmas Tapung Hilir II Kec. Tapung Hilir	1. MENURUNKAN TINGKAT KEMISKINAN	1.2.4. Meningkatkan aksesibilitas masyarakat miskin terhadap layanan kesehatan	Puskesmas Tapung Hilir II			Persentase Pelayanan Kesehatan Peserta JKN	100,00 %	Terlaksananya Jaminan Kesehatan Nasional	100,00 %	943.000.000	950.000.000	Sedang Berjalan	DINAS KESEHATAN
1 02 1.02.01.35.24.	Jaminan Kesehatan Nasional Fasilitas Kesehatan Tingkat Pertama (JKN FKTP) Puskesmas Tapung Hulu I Kec. Tapung Hulu	1. MENURUNKAN TINGKAT KEMISKINAN	1.2.4. Meningkatkan aksesibilitas masyarakat miskin terhadap layanan kesehatan	Puskesmas Tapung Hulu I			Persentase Pelayanan Kesehatan Peserta JKN	100,00 %	Terlaksananya Jaminan Kesehatan Nasional	100,00 %	737.000.000	750.000.000	Sedang Berjalan	DINAS KESEHATAN
1 02 1.02.01.35.25.	Jaminan Kesehatan Nasional Fasilitas Kesehatan Tingkat Pertama (JKN FKTP) Puskesmas Tapung Hulu II Kec. Tapung Hulu	1. MENURUNKAN TINGKAT KEMISKINAN	1.2.4. Meningkatkan aksesibilitas masyarakat miskin terhadap layanan kesehatan	Puskesmas Tapung Hulu II			Persentase Pelayanan Kesehatan Peserta JKN	100,00 %	Terlaksananya Jaminan Kesehatan Nasional	100,00 %	676.000.000	700.000.000	Sedang Berjalan	DINAS KESEHATAN
1 02 1.02.01.35.26.	Jaminan Kesehatan Nasional Fasilitas Kesehatan Tingkat Pertama (JKN FKTP) Puskesmas Koto Kampar Hulu Kec. Koto Kampar Hulu	1. MENURUNKAN TINGKAT KEMISKINAN	1.2.4. Meningkatkan aksesibilitas masyarakat miskin terhadap layanan kesehatan	Puskesmas Koto Kampar Hulu			Persentase Pelayanan Kesehatan Peserta JKN	100,00 %	Terlaksananya Jaminan Kesehatan Nasional	100,00 %	1.045.000.000	1.075.000.000	Sedang Berjalan	DINAS KESEHATAN
1 02 1.02.01.35.27.	Jaminan Kesehatan Nasional Fasilitas Kesehatan Tingkat Pertama (JKN FKTP) Puskesmas Bangkinang Kota Kec. Bangkinang Kota	1. MENURUNKAN TINGKAT KEMISKINAN	1.2.4. Meningkatkan aksesibilitas masyarakat miskin terhadap layanan kesehatan	Puskesmas Bangkinang Kota			Persentase Pelayanan Kesehatan Peserta JKN	100,00 %	Persentase Penduduk dengan jaminan Kesehatan	100,00 %	1.375.000.000	1.400.000.000	Sedang Berjalan	DINAS KESEHATAN

KODE	Urusan/Bidang Urusan Pemerintahan Daerah Dan Program/Kegiatan	Prioritas Daerah	Sasaran Daerah	Lokasi	Indikator kinerja						Pagu Indikatif	Prakiraan Maju	Jenis Keg	OPD Penanggungjawab
					Hasil Program		Keluaran Kegiatan		Hasil Kegiatan					
					Tolok Ukur	Target	Tolok Ukur	Target	Tolok Ukur	Target				
(1)	(2)	(3)	(4)	(5)	(6)	(7)	(8)	(9)	(10)	(11)	(12)	(13)	(14)	(15)
1 02 1.02.01.35.28	Jaminan Kesehatan Nasional Fasilitas Kesehatan Tingkat Pertama (JKN FKTP) Puskesmas Bangkinang Kec. Bangkinang	1. MENURUNKAN TINGKAT KEMISKINAN	1.2.4. Meningkatkan aksesibilitas masyarakat miskin terhadap layanan kesehatan	Puskesmas Bangkinang Kec. Bangkinang			Persentase Pelayanan Kesehatan Peserta JKN	100,00 %	Persentase Pelayanan Kesehatan Peserta JKN	100,00 %	1.500.000.000	1.500.000.000	Sedang Berjalan	DINAS KESEHATAN
1 02 1.02.01.35.29	Jaminan Kesehatan Nasional Fasilitas Kesehatan Tingkat Pertama (JKN FKTP) Puskesmas Kuok kec. Kuok	1. MENURUNKAN TINGKAT KEMISKINAN	1.2.4. Meningkatkan aksesibilitas masyarakat miskin terhadap layanan kesehatan	Puskesmas Kuok			Persentase Pelayanan Kesehatan Peserta JKN	100,00 %	Tersedianya jasa pelayanan	100,00 %	1.000.000.000	1.200.000.000	Sedang Berjalan	DINAS KESEHATAN
1 02 1.02.01.35.30	Jaminan Kesehatan Nasional Fasilitas Kesehatan Tingkat Pertama (JKN FKTP) Puskesmas Kampar Kec. Kampar	1. MENURUNKAN TINGKAT KEMISKINAN	1.2.4. Meningkatkan aksesibilitas masyarakat miskin terhadap layanan kesehatan	Puskesmas Kampar			100,00	100,00 %	Tersedianya jasa pelayanan kesehatan	100,00 %	1.500.000.000	1.750.000.000	Sedang Berjalan	DINAS KESEHATAN
1 02 1.02.01.35.31	Jaminan Kesehatan Nasional Fasilitas Kesehatan Tingkat Pertama (JKN FKTP) Puskesmas Rumbio Jaya Kec. Rumbio Jaya	1. MENURUNKAN TINGKAT KEMISKINAN	1.2.4. Meningkatkan aksesibilitas masyarakat miskin terhadap layanan kesehatan	Puskesmas Rumbio Jaya Kec. Rumbio Jaya			Persentase Pelayanan Kesehatan Peserta JKN	100,00 %	Persentase Pelayanan Kesehatan Peserta JKN	100,00 %	630.000.000	700.000.000	Sedang Berjalan	DINAS KESEHATAN
1 02 1.02.01.35.32	Jaminan Kesehatan Nasional Fasilitas Kesehatan Tingkat Pertama (JKN FKTP) Puskesmas Kampar Timur Kec. Kampar Timur	1. MENURUNKAN TINGKAT KEMISKINAN	1.2.4. Meningkatkan aksesibilitas masyarakat miskin terhadap layanan kesehatan	Puskesmas Kampar Timur			Persentase Pelayanan Kesehatan Peserta JKN	100,00 %	Persentase Pelayanan Kesehatan Peserta JKN	100,00 %	776.000.000	800.000.000	Sedang Berjalan	DINAS KESEHATAN
1 02 1.02.01.35.33	Jaminan Kesehatan Nasional Fasilitas Kesehatan Tingkat Pertama (JKN FKTP) Puskesmas Kampar Kiri Kec. Kampar Kiri	1. MENURUNKAN TINGKAT KEMISKINAN	1.2.4. Meningkatkan aksesibilitas masyarakat miskin terhadap layanan kesehatan	Puskesmas Kampar Kiri			Persentase Pelayanan Kesehatan Peserta JKN	100,00 %	Persentase Pelayanan Kesehatan Peserta JKN	100,00 %	1.500.000.000	1.500.000.000	Sedang Berjalan	DINAS KESEHATAN
1 02 1.02.01.35.34	Jaminan Kesehatan Nasional Fasilitas Kesehatan Tingkat Pertama (JKN FKTP) Puskesmas XIII Koto Kampar I Kec. XIII Koto Kampar	1. MENURUNKAN TINGKAT KEMISKINAN	1.2.4. Meningkatkan aksesibilitas masyarakat miskin terhadap layanan kesehatan	Puskesmas XIII Koto Kampar I			Persentase Pelayanan Kesehatan Peserta JKN	100,00 %	Persentase Pelayanan Kesehatan Peserta JKN	100,00 %	425.000.000	450.000.000	Sedang Berjalan	DINAS KESEHATAN
1 02 1.02.01.35.35	Jaminan Kesehatan Nasional Fasilitas Kesehatan Tingkat Pertama (JKN FKTP) Puskesmas XIII Koto Kampar II Kec. XIII Koto Kampar	1. MENURUNKAN TINGKAT KEMISKINAN	1.2.4. Meningkatkan aksesibilitas masyarakat miskin terhadap layanan kesehatan	Puskesmas XIII Koto Kampar II			Persentase Pelayanan Kesehatan Peserta JKN	100,00 %	Persentase Pelayanan Kesehatan Peserta JKN	100,00 %	225.000.000	250.000.000	Sedang Berjalan	DINAS KESEHATAN

KODE	Urusan/Bidang Urusan Pemerintahan Daerah Dan Program/Kegiatan	Prioritas Daerah	Sasaran Daerah	Lokasi	Indikator kinerja						Pagu Indikatif	Prakiraan Maju	Jenis Keg	OPD Penanggungjawab			
					Hasil Program		Keluaran Kegiatan		Hasil Kegiatan								
					Tolok Ukur	Target	Tolok Ukur	Target	Tolok Ukur	Target							
(1)	(2)	(3)	(4)	(5)	(6)	(7)	(8)	(9)	(10)	(11)	(12)	(13)	(14)	(15)			
1	02	1.02.01.35.36.	Jaminan Kesehatan Nasional Fasilitas Kesehatan Tingkat Pertama (JKN FKTP) Puskesmas XIII Koto Kampar III Kec. XIII Koto Kampar	1. MENURUNKAN TINGKAT KEMISKINAN	1.2.4. Meningkatkan aksesibilitas masyarakat miskin terhadap layanan kesehatan	Puskesmas XIII Koto Kampar III			Persentase Pelayanan Kesehatan Peserta JKN	100,00 %		Persentase Pelayanan Kesehatan Peserta JKN	100,00 %	375.000.000	400.000.000	Sedang Berjalan	DINAS KESEHATAN
1	02	1.02.01.35.37.	Jaminan Kesehatan Nasional Fasilitas Kesehatan Tingkat Pertama (JKN FKTP) Puskesmas Kampar Kiri Tengah Kec. Kampar Kiri Tengah	1. MENURUNKAN TINGKAT KEMISKINAN	1.2.4. Meningkatkan aksesibilitas masyarakat miskin terhadap layanan kesehatan	Puskesmas Kampar Kiri Tengah			Persentase Pelayanan Kesehatan Peserta JKN	100,00 %		Persentase Pelayanan Kesehatan Peserta JKN	100,00 %	700.000.000	775.000.000	Sedang Berjalan	DINAS KESEHATAN
1	02	1.02.01.35.38.	Jaminan Kesehatan Nasional Fasilitas Kesehatan Tingkat Pertama (JKN FKTP) Puskesmas Kampar Kiri Hilir Kec. Kampar Kiri Hilir	1. MENURUNKAN TINGKAT KEMISKINAN	1.2.4. Meningkatkan aksesibilitas masyarakat miskin terhadap layanan kesehatan	Puskesmas Kampar Kiri Hilir			Persentase Pelayanan Kesehatan Peserta JKN	100,00 %		Persentase Pelayanan Kesehatan Peserta JKN	100,00 %	400.000.000	450.000.000	Sedang Berjalan	DINAS KESEHATAN
1	02	1.02.01.35.40.	Jaminan Kesehatan Nasional Fasilitas Kesehatan Tingkat Pertama (JKN FKTP) Puskesmas Siak Hulu III Kec. Siak Hulu	1. MENURUNKAN TINGKAT KEMISKINAN	1.2.4. Meningkatkan aksesibilitas masyarakat miskin terhadap layanan kesehatan	Puskesmas Siak Hulu III Kecamatan Siak Hulu			Persentase Pelayanan Kesehatan Peserta JKN	100,00 %		Persentase Pelayanan Kesehatan Peserta JKN	100,00 %	550.000.000	600.000.000	Sedang Berjalan	DINAS KESEHATAN
1	02	1.02.01.35.41.	Jaminan Kesehatan Nasional Fasilitas Kesehatan Tingkat Pertama (JKN FKTP) Puskesmas Tambang Kec. Tambang	1. MENURUNKAN TINGKAT KEMISKINAN	1.2.4. Meningkatkan aksesibilitas masyarakat miskin terhadap layanan kesehatan	Puskesmas Tambang Kec. Tambang			Persentase Pelayanan Kesehatan Peserta JKN	100,00 %		Persentase Pelayanan Kesehatan Peserta JKN	100,00 %	1.300.000.000	1.500.000.000	Sedang Berjalan	DINAS KESEHATAN
1	02	1.02.01.35.42.	Klaim Persalinan	1. MENURUNKAN TINGKAT KEMISKINAN	1.2.4. Meningkatkan aksesibilitas masyarakat miskin terhadap layanan kesehatan				Persentase Pembayaran klaim non kapitasi di Puskesmas	100,00 %		Persentase Pembayaran klaim non kapitasi di Puskesmas	100,00 %	500.000.000	500.000.000	Sedang Berjalan	DINAS KESEHATAN
1	02	1.02.01.36.	Program Pengembangan dan Pemberdayaan Sumber Daya Manusia Kesehatan						Persentase SDM yang mendapat pelatihan sesuai standar	72,70 persen				1.275.000.000			

KODE	Urusan/Bidang Urusan Pemerintahan Daerah Dan Program/Kegiatan	Prioritas Daerah	Sasaran Daerah	Lokasi	Indikator kinerja						Pagu Indikatif	Prakiraan Maju	Jenis Keg	OPD Penanggungjawab
					Hasil Program		Keluaran Kegiatan		Hasil Kegiatan					
					Tolok Ukur	Target	Tolok Ukur	Target	Tolok Ukur	Target				
(1)	(2)	(3)	(4)	(5)	(6)	(7)	(8)	(9)	(10)	(11)	(12)	(13)	(14)	(15)
1 02 1.02.01.36.01.	Pelaksanaan Pendidikan dan Pelatihan Tenaga Kesehatan	1. MENURUNKAN TINGKAT KEMISKINAN	1.2.2. Meningkatnya pemerataan dan kualitas tenaga kesehatan	Dinas Kesehatan			Jumlah Tenaga Kesehatan yang dilatih	31,00 Orang	Kinerja SDM Kesehatan yang profesional	31,00 Orang	250.000.000	300.000.000	Sedang Berjalan	DINAS KESEHATAN
1 02 1.02.01.36.02.	Penilaian Tenaga Kesehatan Teladan dan Puskesmas Berprestasi	1. MENURUNKAN TINGKAT KEMISKINAN	1.2.2. Meningkatnya pemerataan dan kualitas tenaga kesehatan	Dinas Kesehatan			Jumlah Tenaga Kesehatan Berprestasi	10,00 Orang	Kinerja Pelayanan di Puskesmas Meningkat	10,00 Orang	250.000.000	300.000.000	Sedang Berjalan	DINAS KESEHATAN
1 02 1.02.01.36.03.	Pembinaan dan pengawasan dokter Internship Indonesia	1. MENURUNKAN TINGKAT KEMISKINAN	1.2.2. Meningkatnya pemerataan dan kualitas tenaga kesehatan	Dinas Kesehatan			Jumlah dokter Internship yang dibina	21,00 Orang	Terlaksananya Pembinaan Dokter Internship	21,00 Orang	165.000.000	175.000.000	Sedang Berjalan	DINAS KESEHATAN
1 02 1.02.01.36.04.	Uji Kompetensi Sumber Daya Manusia Kesehatan	1. MENURUNKAN TINGKAT KEMISKINAN	1.2.2. Meningkatnya pemerataan dan kualitas tenaga kesehatan	Dinas Kesehatan			Jumlah Tenaga Kesehatan yang mendapat Ujian Kompetensi SDM	70,00 Orang	Kinerja SDM yang profesional	70,00 Orang	220.000.000	220.000.000	Sedang Berjalan	DINAS KESEHATAN
1 02 1.02.01.36.05.	Pemutahiran Data Sumber Daya Manusia Kesehatan	1. MENURUNKAN TINGKAT KEMISKINAN	1.2.2. Meningkatnya pemerataan dan kualitas tenaga kesehatan	Dinas Kesehatan			Jumlah Dokumen SDM	1,00 Dokumen	Tersedianya dokumen SDM	1,00 Dokumen	115.000.000	125.000.000	Baru	DINAS KESEHATAN
1 02 1.02.01.36.06.	Perencanaan kebutuhan dan pengembangan Sumber Daya Manusia	1. MENURUNKAN TINGKAT KEMISKINAN	1.2.2. Meningkatnya pemerataan dan kualitas tenaga kesehatan	Dinas Kesehatan			Jumlah Dokumen Rencana Kebutuhan dan Pengembangan Sumber Daya Manusia	1,00 Dokumen	Tersedianya Dokumen Perencanaan Kebutuhan dan Pengembangan SDK	1,00 Dokumen	275.000.000	300.000.000	Baru	DINAS KESEHATAN
1 02 1.02.01.37.	Program Pembinaan Upaya Kesehatan Rujukan				Persentase Pembinaan Rumah sakit	100,00 persen					310.000.000			

KODE	Urusan/Bidang Urusan Pemerintahan Daerah Dan Program/Kegiatan	Prioritas Daerah	Sasaran Daerah	Lokasi	Indikator kinerja						Pagu Indikatif	Prakiraan Maju	Jenis Keg	OPD Penanggungjawab
					Hasil Program		Keluaran Kegiatan		Hasil Kegiatan					
					Tolok Ukur	Target	Tolok Ukur	Target	Tolok Ukur	Target				
(1)	(2)	(3)	(4)	(5)	(6)	(7)	(8)	(9)	(10)	(11)	(12)	(13)	(14)	(15)
1.02.1.02.01.37.01	Peningkatan Pelayanan Kesehatan Rujukan	1. MENURUNKAN TINGKAT KEMISKINAN	1.2.2. Meningkatnya pemerataan dan kualitas tenaga kesehatan	Dinas Kesehatan			Persentase peningkatan pelayanan kesehatan Rujukan	90,00 %	Terlaksananya peningkatan pelayanan kesehatan rujukan di Puskesmas	90,00 %	110.000.000	110.000.000	Sedang Berjalan	DINAS KESEHATAN
1.02.1.02.01.37.02	Pemutakhiran Data Fasilitas Kesehatan Rujukan	1. MENURUNKAN TINGKAT KEMISKINAN	1.2.2. Meningkatnya pemerataan dan kualitas tenaga kesehatan	Dinas Kesehatan			Persentase pemutakhiran data fasilitas kesehatan rujukan	100,00 %	Terpenuhinya data fasilitas kesehatan rujukan	100,00 %	200.000.000	200.000.000	Sedang Berjalan	DINAS KESEHATAN
1.02.1.02.01.38.	Program Peningkatan Pelayanan BLUD Puskesmas				Persentase Puskesmas Yang Melaksanakan BLUD	100,00 persen					3.600.000.000			
1.02.1.02.01.38.01	Pelayanan Kesehatan pada BLUD Puskesmas Salo Kec. Salo	1. MENURUNKAN TINGKAT KEMISKINAN	1.2.1. Meningkatnya pemerataan dan kualitas sarana prasarana kesehatan	Puskesmas Salo			Jumlah Puskesmas yang melaksanakan Operasional	1,00 Puskesmas	Terlaksananya Puskesmas yang melaksanakan Operasional	1,00 Puskesmas	100.000.000	110.000.000	Sedang Berjalan	DINAS KESEHATAN
1.02.1.02.01.38.02	Pelayanan Kesehatan pada BLUD Puskesmas Kampar Utara Kec. Kampar Utara	1. MENURUNKAN TINGKAT KEMISKINAN	1.2.1. Meningkatnya pemerataan dan kualitas sarana prasarana kesehatan	Puskesmas			Jumlah Puskesmas yang melaksanakan Operasional	1,00 Puskesmas	Terlaksananya Puskesmas yang melaksanakan Operasional	1,00 Puskesmas	150.000.000	165.000.000	Sedang Berjalan	DINAS KESEHATAN
1.02.1.02.01.38.03	Pelayanan Kesehatan pada BLUD Puskesmas Tapung Perawatan Kec. Tapung	1. MENURUNKAN TINGKAT KEMISKINAN	1.2.1. Meningkatnya pemerataan dan kualitas sarana prasarana kesehatan	Puskesmas			Jumlah Puskesmas yang melaksanakan Operasional	1,00 Puskesmas	Terlaksananya Puskesmas yang melaksanakan Operasional	1,00 Puskesmas	150.000.000	165.000.000	Sedang Berjalan	DINAS KESEHATAN

KODE	Urusan/Bidang Urusan Pemerintahan Daerah Dan Program/Kegiatan	Prioritas Daerah	Sasaran Daerah	Lokasi	Indikator kinerja						Pagu Indikatif	Prakiraan Maju	Jenis Keg	OPD Penanggungjawab
					Hasil Program		Keluaran Kegiatan		Hasil Kegiatan					
					Tolok Ukur	Target	Tolok Ukur	Target	Tolok Ukur	Target				
(1)	(2)	(3)	(4)	(5)	(6)	(7)	(8)	(9)	(10)	(11)	(12)	(13)	(14)	(15)
1.02.1.02.01.38.04	Pelayanan Kesehatan pada BLUD Puskesmas Tapung 1 Kec. Tapung	1. MENURUNKAN TINGKAT KEMISKINAN	1.2.1. Meningkatnya pemerataan dan kualitas sarana prasarana kesehatan	Puskesmas			Jumlah Puskesmas yang melaksanakan Operasional	1,00 Puskesmas	Terlaksananya Puskesmas yang melaksanakan Operasional	1,00 Puskesmas	100.000.000	110.000.000	Sedang Berjalan	DINAS KESEHATAN
1.02.1.02.01.38.05	Pelayanan Kesehatan pada BLUD Puskesmas Tapung II Kec. Tapung	1. MENURUNKAN TINGKAT KEMISKINAN	1.2.1. Meningkatnya pemerataan dan kualitas sarana prasarana kesehatan	Puskesmas			Jumlah Puskesmas yang melaksanakan Operasional	1,00 Puskesmas	Terlaksananya Puskesmas yang melaksanakan Operasional	1,00 Puskesmas	100.000.000	110.000.000	Sedang Berjalan	DINAS KESEHATAN
1.02.1.02.01.38.06	Pelayanan Kesehatan pada BLUD Puskesmas Kampar Kiri Hulu I Kec. Kampar Kiri Hulu	1. MENURUNKAN TINGKAT KEMISKINAN	1.2.1. Meningkatnya pemerataan dan kualitas sarana prasarana kesehatan	Puskesmas			Jumlah Puskesmas yang melaksanakan Operasional	1,00 Puskesmas	Terlaksananya Puskesmas yang melaksanakan Operasional	1,00 Puskesmas	100.000.000	110.000.000	Sedang Berjalan	DINAS KESEHATAN
1.02.1.02.01.38.07	Pelayanan Kesehatan pada BLUD Puskesmas Kampar Kiri Hulu II Kec. Kampar Kiri Hulu	1. MENURUNKAN TINGKAT KEMISKINAN	1.2.1. Meningkatnya pemerataan dan kualitas sarana prasarana kesehatan	Puskesmas			Jumlah Puskesmas yang melaksanakan Operasional	1,00 Puskesmas	Terlaksananya Puskesmas yang melaksanakan Operasional	1,00 Puskesmas	100.000.000	110.000.000	Sedang Berjalan	DINAS KESEHATAN
1.02.1.02.01.38.08	Pelayanan Kesehatan pada BLUD Puskesmas Gunung Sahilan I Kec. Gunung Sahilan	1. MENURUNKAN TINGKAT KEMISKINAN	1.2.1. Meningkatnya pemerataan dan kualitas sarana prasarana kesehatan	Puskesmas			Jumlah Puskesmas yang melaksanakan Operasional	1,00 Puskesmas	Terlaksananya Puskesmas yang melaksanakan Operasional	1,00 Puskesmas	100.000.000	110.000.000	Sedang Berjalan	DINAS KESEHATAN
1.02.1.02.01.38.09	Pelayanan Kesehatan pada BLUD Puskesmas Gunung Sahilan II Kec. Gunung Sahilan	1. MENURUNKAN TINGKAT KEMISKINAN	1.2.1. Meningkatnya pemerataan dan kualitas sarana prasarana kesehatan	Puskesmas			Jumlah Puskesmas yang melaksanakan Operasional	1,00 Puskesmas	Terlaksananya Puskesmas yang melaksanakan Operasional	1,00 Puskesmas	100.000.000	110.000.000	Sedang Berjalan	DINAS KESEHATAN

KODE	Urusan/Bidang Urusan Pemerintahan Daerah Dan Program/Kegiatan	Prioritas Daerah	Sasaran Daerah	Lokasi	Indikator kinerja						Pagu Indikatif	Prakiraan Maju	Jenis Keg	OPD Penanggungjawab
					Hasil Program		Keluaran Kegiatan		Hasil Kegiatan					
					Tolok Ukur	Target	Tolok Ukur	Target	Tolok Ukur	Target				
(1)	(2)	(3)	(4)	(5)	(6)	(7)	(8)	(9)	(10)	(11)	(12)	(13)	(14)	(15)
1.02.1.02.01.38.10	Pelayanan Kesehatan pada BLUD Puskesmas Siak Hulu I Kec. Siak Hulu	1. MENURUNKAN TINGKAT KEMISKINAN	1.2.1. Meningkatnya pemerataan dan kualitas sarana prasarana kesehatan	Puskesmas			Jumlah Puskesmas yang melaksanakan Operasional	1,00 Puskesmas	Terlaksananya Puskesmas yang melaksanakan Operasional	1,00 Puskesmas	100.000.000	110.000.000	Sedang Berjalan	DINAS KESEHATAN
1.02.1.02.01.38.11	Pelayanan Kesehatan pada BLUD Puskesmas Siak Hulu II Kec. Siak Hulu	1. MENURUNKAN TINGKAT KEMISKINAN	1.2.1. Meningkatnya pemerataan dan kualitas sarana prasarana kesehatan	Puskesmas			Jumlah Puskesmas yang melaksanakan Operasional	1,00 Puskesmas	Terlaksananya Puskesmas yang melaksanakan Operasional	1,00 Puskesmas	100.000.000	110.000.000	Sedang Berjalan	DINAS KESEHATAN
1.02.1.02.01.38.12	Pelayanan Kesehatan pada BLUD Puskesmas Perhentian Raja Kec. Perhentian Raja	1. MENURUNKAN TINGKAT KEMISKINAN	1.2.1. Meningkatnya pemerataan dan kualitas sarana prasarana kesehatan	Puskesmas			Jumlah Puskesmas yang melaksanakan Operasional	1,00 Puskesmas	Terlaksananya Puskesmas yang melaksanakan Operasional	1,00 Puskesmas	100.000.000	110.000.000	Sedang Berjalan	DINAS KESEHATAN
1.02.1.02.01.38.13	Pelayanan Kesehatan pada BLUD Puskesmas Tapung Hilir I Kec. Tapung Hilir	1. MENURUNKAN TINGKAT KEMISKINAN	1.2.1. Meningkatnya pemerataan dan kualitas sarana prasarana kesehatan	Puskesmas			Jumlah Puskesmas yang melaksanakan Operasional	1,00 Puskesmas	Terlaksananya Puskesmas yang melaksanakan Operasional	1,00 Puskesmas	150.000.000	165.000.000	Sedang Berjalan	DINAS KESEHATAN
1.02.1.02.01.38.14	Pelayanan Kesehatan pada BLUD Puskesmas Tapung Hilir II Kec. Tapung Hilir	1. MENURUNKAN TINGKAT KEMISKINAN	1.2.1. Meningkatnya pemerataan dan kualitas sarana prasarana kesehatan	Puskesmas			Jumlah Puskesmas yang melaksanakan Operasional	1,00 Puskesmas	Terlaksananya Puskesmas yang melaksanakan Operasional	1,00 Puskesmas	100.000.000	110.000.000	Sedang Berjalan	DINAS KESEHATAN
1.02.1.02.01.38.15	Pelayanan Kesehatan pada BLUD Puskesmas Tapung Hulu I Kec. Tapung Hulu	1. MENURUNKAN TINGKAT KEMISKINAN	1.2.1. Meningkatnya pemerataan dan kualitas sarana prasarana kesehatan	Puskesmas			Jumlah Puskesmas yang melaksanakan Operasional	1,00 Puskesmas	Terlaksananya Puskesmas yang melaksanakan Operasional	1,00 Puskesmas	150.000.000	165.000.000	Sedang Berjalan	DINAS KESEHATAN

KODE	Urusan/Bidang Urusan Pemerintahan Daerah Dan Program/Kegiatan	Prioritas Daerah	Sasaran Daerah	Lokasi	Indikator kinerja						Pagu Indikatif	Prakiraan Maju	Jenis Keg	OPD Penanggungjawab
					Hasil Program		Keluaran Kegiatan		Hasil Kegiatan					
					Tolok Ukur	Target	Tolok Ukur	Target	Tolok Ukur	Target				
(1)	(2)	(3)	(4)	(5)	(6)	(7)	(8)	(9)	(10)	(11)	(12)	(13)	(14)	(15)
1.02.1.02.01.38.16	Pelayanan Kesehatan pada BLUD Puskesmas Tapung Hulu II Kec. Tapung Hulu	1. MENURUNKAN TINGKAT KEMISKINAN	1.2.1. Meningkatnya pemerataan dan kualitas sarana prasarana kesehatan	Puskesmas			Jumlah Puskesmas yang melaksanakan Operasional	1,00 Puskesmas	Terlaksananya Puskesmas yang melaksanakan Operasional	1,00 Puskesmas	100.000.000	110.000.000	Sedang Berjalan	DINAS KESEHATAN
1.02.1.02.01.38.17	Pelayanan Kesehatan pada BLUD Puskesmas Koto Kampar Hulu Kec. Koto Kampar Hulu	1. MENURUNKAN TINGKAT KEMISKINAN	1.2.1. Meningkatnya pemerataan dan kualitas sarana prasarana kesehatan	Puskesmas			Jumlah Puskesmas yang melaksanakan Operasional	1,00 Puskesmas	Terlaksananya Puskesmas yang melaksanakan Operasional	1,00 Puskesmas	100.000.000	110.000.000	Sedang Berjalan	DINAS KESEHATAN
1.02.1.02.01.38.18	Pelayanan Kesehatan pada BLUD Puskesmas Bangkinang Kota Kec. Bangkinang Kota	1. MENURUNKAN TINGKAT KEMISKINAN	1.2.1. Meningkatnya pemerataan dan kualitas sarana prasarana kesehatan	Puskesmas			Jumlah Puskesmas yang melaksanakan Operasional	1,00 Puskesmas	Terlaksananya Puskesmas yang melaksanakan Operasional	1,00 Puskesmas	100.000.000	110.000.000	Sedang Berjalan	DINAS KESEHATAN
1.02.1.02.01.38.19	Pelayanan Kesehatan pada BLUD Puskesmas Bangkinang Kec. Bangkinang	1. MENURUNKAN TINGKAT KEMISKINAN	1.2.1. Meningkatnya pemerataan dan kualitas sarana prasarana kesehatan	Puskesmas			Jumlah Puskesmas yang melaksanakan Operasional	1,00 Puskesmas	Terlaksananya Puskesmas yang melaksanakan Operasional	1,00 Puskesmas	100.000.000	110.000.000	Sedang Berjalan	DINAS KESEHATAN
1.02.1.02.01.38.20	Pelayanan Kesehatan pada BLUD Puskesmas Kuok Kec. Kuok	1. MENURUNKAN TINGKAT KEMISKINAN	1.2.1. Meningkatnya pemerataan dan kualitas sarana prasarana kesehatan	Puskesmas			Jumlah Puskesmas yang melaksanakan Operasional	1,00 Puskesmas	Terlaksananya Puskesmas yang melaksanakan Operasional	1,00 Puskesmas	150.000.000	165.000.000	Sedang Berjalan	DINAS KESEHATAN
1.02.1.02.01.38.21	Pelayanan Kesehatan pada BLUD Puskesmas Kampar Kec. Kampar	1. MENURUNKAN TINGKAT KEMISKINAN	1.2.1. Meningkatnya pemerataan dan kualitas sarana prasarana kesehatan	Puskesmas			Jumlah Puskesmas yang melaksanakan Operasional	1,00 Puskesmas	Terlaksananya Puskesmas yang melaksanakan Operasional	1,00 Puskesmas	150.000.000	165.000.000	Sedang Berjalan	DINAS KESEHATAN

KODE	Urusan/Bidang Urusan Pemerintahan Daerah Dan Program/Kegiatan	Prioritas Daerah	Sasaran Daerah	Lokasi	Indikator kinerja						Pagu Indikatif	Prakiraan Maju	Jenis Keg	OPD Penanggungjawab
					Hasil Program		Keluaran Kegiatan		Hasil Kegiatan					
					Tolok Ukur	Target	Tolok Ukur	Target	Tolok Ukur	Target				
(1)	(2)	(3)	(4)	(5)	(6)	(7)	(8)	(9)	(10)	(11)	(12)	(13)	(14)	(15)
1.02.1.02.01.38.22	Pelayanan Kesehatan pada BLUD Puskesmas Rumbio Jaya Kec. Rumbio Jaya	1. MENURUNKAN TINGKAT KEMISKINAN	1.2.1. Meningkatnya pemerataan dan kualitas sarana prasarana kesehatan	Puskesmas			Jumlah Puskesmas yang melaksanakan Operasional	1,00 Puskesmas	Terlaksananya Puskesmas yang melaksanakan Operasional	1,00 Puskesmas	100.000.000	110.000.000	Sedang Berjalan	DINAS KESEHATAN
1.02.1.02.01.38.23	Pelayanan Kesehatan pada BLUD Puskesmas Kampar Timur Kec. Kampar Timur	1. MENURUNKAN TINGKAT KEMISKINAN	1.2.1. Meningkatnya pemerataan dan kualitas sarana prasarana kesehatan	Puskesmas			Jumlah Puskesmas yang melaksanakan Operasional	1,00 Puskesmas	Terlaksananya Puskesmas yang melaksanakan Operasional	1,00 Puskesmas	100.000.000	110.000.000	Sedang Berjalan	DINAS KESEHATAN
1.02.1.02.01.38.24	Pelayanan Kesehatan pada BLUD Puskesmas Kampar Kiri Kec. Kampar Kiri	1. MENURUNKAN TINGKAT KEMISKINAN	1.2.1. Meningkatnya pemerataan dan kualitas sarana prasarana kesehatan	Puskesmas			Jumlah Puskesmas yang melaksanakan Operasional	1,00 Puskesmas	Terlaksananya Puskesmas yang melaksanakan Operasional	1,00 Puskesmas	150.000.000	165.000.000	Sedang Berjalan	DINAS KESEHATAN
1.02.1.02.01.38.25	Pelayanan Kesehatan pada BLUD Puskesmas XIII Koto Kampar I Kec. XIII Koto Kampar	1. MENURUNKAN TINGKAT KEMISKINAN	1.2.1. Meningkatnya pemerataan dan kualitas sarana prasarana kesehatan	Puskesmas			Jumlah Puskesmas yang melaksanakan Operasional	1,00 Puskesmas	Terlaksananya Puskesmas yang melaksanakan Operasional	1,00 Puskesmas	150.000.000	165.000.000	Sedang Berjalan	DINAS KESEHATAN
1.02.1.02.01.38.26	Pelayanan Kesehatan pada BLUD Puskesmas XIII Koto Kampar II Kec. XIII Koto Kampar	1. MENURUNKAN TINGKAT KEMISKINAN	1.2.1. Meningkatnya pemerataan dan kualitas sarana prasarana kesehatan	Puskesmas			Jumlah Puskesmas yang melaksanakan Operasional	1,00 Puskesmas	Terlaksananya Puskesmas yang melaksanakan Operasional	1,00 Puskesmas	150.000.000	165.000.000	Sedang Berjalan	DINAS KESEHATAN
1.02.1.02.01.38.27	Pelayanan Kesehatan pada BLUD Puskesmas XIII Koto Kampar III Kec. XIII Koto Kampar	1. MENURUNKAN TINGKAT KEMISKINAN	1.2.1. Meningkatnya pemerataan dan kualitas sarana prasarana kesehatan	Puskesmas			Jumlah Puskesmas yang melaksanakan Operasional	1,00 Puskesmas	Terlaksananya Puskesmas yang melaksanakan Operasional	1,00 Puskesmas	100.000.000	110.000.000	Sedang Berjalan	DINAS KESEHATAN

KODE	Urusan/Bidang Urusan Pemerintahan Daerah Dan Program/Kegiatan	Prioritas Daerah	Sasaran Daerah	Lokasi	Indikator kinerja						Pagu Indikatif	Prakiraan Maju	Jenis Keg	OPD Penanggungjawab
					Hasil Program		Keluaran Kegiatan		Hasil Kegiatan					
					Tolok Ukur	Target	Tolok Ukur	Target	Tolok Ukur	Target				
(1)	(2)	(3)	(4)	(5)	(6)	(7)	(8)	(9)	(10)	(11)	(12)	(13)	(14)	(15)
1.02.1.02.01.38.28	Pelayanan Kesehatan pada BLUD Puskesmas Kampar Kiri Tengah Kec. Kampar Kiri Tengah	1. MENURUNKAN TINGKAT KEMISKINAN	1.2.1. Meningkatnya pemerataan dan kualitas sarana prasarana kesehatan	Puskesmas			Jumlah Puskesmas yang melaksanakan Operasional	1,00 Puskesmas	Terlaksananya Puskesmas yang melaksanakan Operasional	1,00 Puskesmas	100.000.000	110.000.000	Sedang Berjalan	DINAS KESEHATAN
1.02.1.02.01.38.29	Pelayanan Kesehatan pada BLUD Puskesmas Kampar Kiri Hilir Kec. Kampar Kiri Hilir	1. MENURUNKAN TINGKAT KEMISKINAN	1.2.1. Meningkatnya pemerataan dan kualitas sarana prasarana kesehatan	puskesmas			Jumlah Puskesmas yang melaksanakan Operasional	1,00 Puskesmas	Terlaksananya Puskesmas yang melaksanakan Operasional	1,00 Puskesmas	150.000.000	165.000.000	Sedang Berjalan	DINAS KESEHATAN
1.02.1.02.01.38.30	Pelayanan Kesehatan pada BLUD Puskesmas Siak Hulu III Kec. Siak Hulu	1. MENURUNKAN TINGKAT KEMISKINAN	1.2.1. Meningkatnya pemerataan dan kualitas sarana prasarana kesehatan	Puskesmas			Jumlah Puskesmas yang melaksanakan Operasional	1,00 Puskesmas	Terlaksananya Puskesmas yang melaksanakan Operasional	1,00 Puskesmas	100.000.000	110.000.000	Sedang Berjalan	DINAS KESEHATAN
1.02.1.02.01.38.31	Pelayanan Kesehatan pada BLUD Puskesmas Tambang Kec. Tambang	1. MENURUNKAN TINGKAT KEMISKINAN	1.2.1. Meningkatnya pemerataan dan kualitas sarana prasarana kesehatan	Puskesmas			Jumlah Puskesmas yang melaksanakan Operasional	1,00 Puskesmas	Terlaksananya Puskesmas yang melaksanakan Operasional	1,00 Puskesmas	100.000.000	110.000.000	Sedang Berjalan	DINAS KESEHATAN
JUMLAH											114.562.206.028	114.772.635.491		

KODE	Urusan/Bidang Urusan Pemerintahan Daerah Dan Program/Kegiatan	Prioritas Daerah	Sasaran Daerah	Lokasi	Indikator kinerja						Pagu Indikatif	Prakiraan Maju	Jenis Keg	OPD Penanggungjawab				
					Hasil Program		Keluaran Kegiatan		Hasil Kegiatan									
					Tolok Ukur	Target	Tolok Ukur	Target	Tolok Ukur	Target								
(1)	(2)	(3)	(4)	(5)	(6)	(7)	(8)	(9)	(10)	(11)	(12)	(13)	(14)	(15)				
RUMAH SAKIT UMUM DAERAH BANGKINANG																		
1																		
1	02																	
1	02	1.02.02.	01.															
1	02	1.02.02.	01.	01.	Program Pelayanan Administrasi Perkantoran							9.603.490.884						
1	02	1.02.02.	01.	02.	Penyediaan jasa komunikasi, sumber daya air dan listrik	1. MENURUNKAN TINGKAT KEMISKINAN	1.5.2. Meningkatnya kualitas manajemen sumber daya manusia aparatur	RSUD BANGKINANG			Ketersediaan, air, listrik & komunikasi di RS pertahun	1,00 Tahun	Terlaksananya pembelian bahan bakar minyak/gas, pembayaran telepon, air dan listrik, 1 Laporan	1,00 Laporan	2.468.402.000	2.591.822.100	Sedang Berjalan	RUMAH SAKIT UMUM DAERAH BANGKINANG
1	02	1.02.02.	01.	08.	Penyediaan jasa kebersihan kantor	1. MENURUNKAN TINGKAT KEMISKINAN	1.5.2. Meningkatnya kualitas manajemen sumber daya manusia aparatur	RSUD BANGKINANG			Ketersediaan jasa kebersihan RS pertahun	1,00 Tahun	Terjaganya Kebersihan dan Kenyamanan Kantor	1,00 Laporan	1.896.841.400	1.991.684.303	Sedang Berjalan	RUMAH SAKIT UMUM DAERAH BANGKINANG
1	02	1.02.02.	01.	10.	Penyediaan alat tulis kantor	1. MENURUNKAN TINGKAT KEMISKINAN	1.5.2. Meningkatnya kualitas manajemen sumber daya manusia aparatur	RSUD BANGKINANG			Kualitas kebutuhan administrasi Kantor, Pelayanan RSUD Bangkinang	70,00 persen	Terpenuhinya Kebutuhan ATK Rumah Sakit	9.490,00 Buah	421.096.500	442.151.325	Baru	RUMAH SAKIT UMUM DAERAH BANGKINANG
1	02	1.02.02.	01.	11.	Penyediaan barang cetakan dan penggandaan	1. MENURUNKAN TINGKAT KEMISKINAN	1.5.2. Meningkatnya kualitas manajemen sumber daya manusia aparatur	RSUD BANGKINANG			Penyediaan barang cetakan dan penggandaan	70,00 Persen	Terpenuhinya Kebutuhan Penggandaan dan Pencetakan Dokumen Rumah Sakit	12,00 Bulan	361.363.684	200.000.000	Baru	RUMAH SAKIT UMUM DAERAH BANGKINANG

KODE	Urusan/Bidang Urusan Pemerintahan Daerah Dan Program/Kegiatan	Prioritas Daerah	Sasaran Daerah	Lokasi	Indikator kinerja						Pagu Indikatif	Prakiraan Maju	Jenis Keg	OPD Penanggungjawab
					Hasil Program		Keluaran Kegiatan		Hasil Kegiatan					
					Tolok Ukur	Target	Tolok Ukur	Target	Tolok Ukur	Target				
(1)	(2)	(3)	(4)	(5)	(6)	(7)	(8)	(9)	(10)	(11)	(12)	(13)	(14)	(15)
1.02.02.01.12	Penyediaan komponen instalasi listrik/penerangan bangunan kantor	1. MENURUNKAN TINGKAT KEMISKINAN	1.5.2. Meningkatnya kualitas manajemen sumber daya manusia aparatur	RSUD Bangkinang			Ketersediaan komponen instalasi listrik/penerangan bangunan kantor RS pertahun	1,00 Tahun	Teroptimalisasinya komponen instalasi listrik/penerangan bangunan Rumah Sakit	100,00 Persen	227.719.500	240.105.475	Sedang Berjalan	RUMAH SAKIT UMUM DAERAH BANGKINANG
1.02.02.01.13	Penyediaan peralatan dan perlengkapan kantor	1. MENURUNKAN TINGKAT KEMISKINAN	1.5.2. Meningkatnya kualitas manajemen sumber daya manusia aparatur	RSUD BANGKINANG			Ketersediaan peralatan dan perlengkapan kantor RS pertahun	1,00 Tahun	Pengadaan peralatan dan perlengkapan kantor	104,00 Unit	210.913.000	221.458.650	Sedang Berjalan	RUMAH SAKIT UMUM DAERAH BANGKINANG
1.02.02.01.15	Penyediaan bahan bacaan dan peraturan perundang-undangan	1. MENURUNKAN TINGKAT KEMISKINAN	1.5.2. Meningkatnya kualitas manajemen sumber daya manusia aparatur	RSUD BANGKINANG			Ketersediaan bahan bacaan RS pertahun	1,00 Tahun	Tersedianya Bahan Bacaan Koran, Buku akreditasi RS	12,00 Bulan	10.212.000	10.730.000	Sedang Berjalan	RUMAH SAKIT UMUM DAERAH BANGKINANG
1.02.02.01.17	Penyediaan makanan dan minuman	1. MENURUNKAN TINGKAT KEMISKINAN	1.5.2. Meningkatnya kualitas manajemen sumber daya manusia aparatur	RSUD BANGKINANG			Ketersediaan makanan dan minuman RS pertahun	1,00 Tahun	Tersedianya Makan dan Minum buka sahur, rapat pegawai dan tamu RS	1,00 Laporan	310.800.000	342.000.000	Sedang Berjalan	RUMAH SAKIT UMUM DAERAH BANGKINANG
1.02.02.01.18	Rapat-rapat kordinasi dan konsultasi ke luar daerah	1. MENURUNKAN TINGKAT KEMISKINAN	1.5.2. Meningkatnya kualitas manajemen sumber daya manusia aparatur	RSUD BANGKINANG			Ketersediaan akomodasi rapat & konsultasi RS pertahun	1,00 Tahun	Rapat-rapat Koordinasi dan Konsultasi Ke luar daerah	1,00 Laporan	552.544.000	608.000.000	Sedang Berjalan	RUMAH SAKIT UMUM DAERAH BANGKINANG
1.02.02.01.19	Penyediaan Jasa Tenaga Harian Lepas	1. MENURUNKAN TINGKAT KEMISKINAN	1.5.2. Meningkatnya kualitas manajemen sumber daya manusia aparatur	RSUD BANGKINANG			Ketersediaan jasa tenaga harian lepas RS pertahun	1,00 Tahun	Tenaga Harian Lepas yang bertugas di RSUD	1,00 Laporan	1.445.436.000	1.517.707.794	Sedang Berjalan	RUMAH SAKIT UMUM DAERAH BANGKINANG
1.02.02.01.26	Penyediaan Jasa Pengamanan Kantor	1. MENURUNKAN TINGKAT KEMISKINAN	1.5.2. Meningkatnya kualitas manajemen sumber daya manusia aparatur	RSUD BANGKINANG			ketersediaan jasa pengamanan RS pertahun	1,00 Tahun	Penyediaan Jasa Keamanan Kantor	1,00 Laporan	1.698.162.800	1.785.000.000	Sedang Berjalan	RUMAH SAKIT UMUM DAERAH BANGKINANG

KODE	Urusan/Bidang Urusan Pemerintahan Daerah Dan Program/Kegiatan	Prioritas Daerah	Sasaran Daerah	Lokasi	Indikator kinerja						Pagu Indikatif	Prakiraan Maju	Jenis Keg	OPD Penanggungjawab
					Hasil Program		Keluaran Kegiatan		Hasil Kegiatan					
					Tolok Ukur	Target	Tolok Ukur	Target	Tolok Ukur	Target				
(1)	(2)	(3)	(4)	(5)	(6)	(7)	(8)	(9)	(10)	(11)	(12)	(13)	(14)	(15)
1 02 1.02.02. 05.	Program Peningkatan Kapasitas Sumber Daya Aparatur				Persentase tenaga kesehatan terampil & ahli dibidangnya	100,00 Persen						1.053.000.000		
1 02 1.02.02. 05. 03.	Bimbingan teknis implementasi peraturan perundang-undangan	1. MENURUNKAN TINGKAT KEMISKINAN	1.5.2. Meningkatnya kualitas manajemen sumber daya manusia aparatur	RSUD BANGKINANG			Terlatih dan terampilnya peserta pelatihan dan bimtek Pegawai RS	1,00 Tahun	Terlaksananya Bimbingan Teknis implementasi peraturan perundang-undangan	89,00 Paket	1.053.000.000	1.105.650.000	Sedang Berjalan	RUMAH SAKIT UMUM DAERAH BANGKINANG
1 02 1.02.02. 16.	Program Upaya Kesehatan Masyarakat				Persentase jumlah cakupan pelayanan kesehatan	100,00 Persen					2.544.071.360			
1 02 1.02.02. 16. 12.	Peningkatan pelayanan dan penanggulangan masalah kesehatan	1. MENURUNKAN TINGKAT KEMISKINAN	1.2.1. Meningkatnya pemerataan dan kualitas sarana prasarana kesehatan	RSUD BANGKINANG			Persentase Jumlah Cakupan Pelayanan Kesehatan	70,00 Persen	Tercukupinya kebutuhan SDM dokter RSUD Bangkinang	1,00 Laporan	2.263.680.000	2.377.000.000	Sedang Berjalan	RUMAH SAKIT UMUM DAERAH BANGKINANG
1 02 1.02.02. 16. 17.	Pengelolaan SIM Rumah Sakit	1. MENURUNKAN TINGKAT KEMISKINAN	1.2.1. Meningkatnya pemerataan dan kualitas sarana prasarana kesehatan	RSUD BANGKINANG			Integrasi dan Implementasi SIMRS	1,00 Tahun	Update Sistem Informasi dan Manajemen RS	1,00 Paket	280.391.360	295.000.000	Sedang Berjalan	RUMAH SAKIT UMUM DAERAH BANGKINANG
1 02 1.02.02. 23.	Program Standarisasi Pelayanan Kesehatan				Terakreditasi rumah sakit	100,00 Persen					329.930.844			
1 02 1.02.02. 23. 01.	Penyusunan standar pelayanan kesehatan	1. MENURUNKAN TINGKAT KEMISKINAN	1.5.1. Meningkatnya kapasitas aparatur yang berorientasi pada pelayanan publik	RSUD BANGKINANG			RS terakreditasi KARS	1,00 Tahun	Terselenggaranya survey verifikasi akreditasi RS	1,00 Sertifikat	84.090.844	88.500.000	Sedang Berjalan	RUMAH SAKIT UMUM DAERAH BANGKINANG

KODE	Urusan/Bidang Urusan Pemerintahan Daerah Dan Program/Kegiatan	Prioritas Daerah	Sasaran Daerah	Lokasi	Indikator kinerja						Pagu Indikatif	Prakiraan Maju	Jenis Keg	OPD Penanggungjawab
					Hasil Program		Keluaran Kegiatan		Hasil Kegiatan					
					Tolok Ukur	Target	Tolok Ukur	Target	Tolok Ukur	Target				
(1)	(2)	(3)	(4)	(5)	(6)	(7)	(8)	(9)	(10)	(11)	(12)	(13)	(14)	(15)
1.02.1.02.23.13	Kalibrasi Alat Kesehatan, Perizinan personel dan gedung Rumah Sakit	1. MENURUNKAN TINGKAT KEMISKINAN	1.5.1. Meningkatnya kapasitas aparatur yang berorientasi pada pelayanan publik	RSUD BANGKINANG			Persentase kalibrasi alat kesehatan	225,00 Alat Kedokteran	Terkalibrasinya alat kedokteran umum, radiologi, patologi dan perizinan personil di RSUD Bangkinang	257,00 Alat Kedokteran	245.840.000	259.000.000	Sedang Berjalan	RUMAH SAKIT UMUM DAERAH BANGKINANG
1.02.1.02.26.	Pengadaan, Peningkatan Sarana dan Prasarana Rumah Sakit/Rumah Sakit Jiwa/Rumah Sakit Paru-paru/Rumah Sakit Mata				Peningkatan RS tipe C - B	100,00 Persen					12.956.252.938			
1.02.1.02.26.18.	Pengadaan alat-alat kesehatan rumah sakit	1. MENURUNKAN TINGKAT KEMISKINAN	1.2.1. Meningkatnya pemerataan dan kualitas sarana prasarana kesehatan	RSUD Bangkinang			persentase ketersediaan alat kesehatan berdasarkan standar	70,00 Persen	Tersedianya alat kedokteran sebagai persyaratan menuju RS type B	58,00 Unit	9.644.143.938	10.127.000.000	Sedang Berjalan	RUMAH SAKIT UMUM DAERAH BANGKINANG
1.02.1.02.26.25.	Pengembangan tipe rumah sakit	1. MENURUNKAN TINGKAT KEMISKINAN	1.2.1. Meningkatnya pemerataan dan kualitas sarana prasarana kesehatan	RSUD Bangkinang			Pembebasan lahan dan Terwujudnya Master Plan RS	0,00 Hektar	Tersedianya Lahan untuk pengembangan gedung RSUD Bangkinang	11,00 Meter2	3.312.109.000	3.480.000.000	Sedang Berjalan	RUMAH SAKIT UMUM DAERAH BANGKINANG
1.02.1.02.26.	Pengadaan, Peningkatan Sarana dan Prasarana Rumah Sakit/Rumah Sakit Jiwa/Rumah Sakit Paru-paru/Rumah Sakit Mata				Persentase sarana dan prasarana rumah sakit	100,00 Persen					850.975.900			
1.02.1.02.26.22.	Pengadaan perlengkapan rumah tangga rumah sakit (dapur, ruang pasien, laundry, ruang tunggu dan lain-lain)	1. MENURUNKAN TINGKAT KEMISKINAN	1.2.1. Meningkatnya pemerataan dan kualitas sarana prasarana kesehatan	RSUD BANGKINANG			Persentase Peralatan dan Perlengkapan Rumah Tangga Rumah Sakit yang beroperasi	70,00 Persen	Tersedianya peralatan dan perlengkapan rumah tangga rumah sakit (laundry, gizi, IPSRS, dll)	5.500,00 Unit	850.975.900	893.523.750	Sedang Berjalan	RUMAH SAKIT UMUM DAERAH BANGKINANG

KODE	Urusan/Bidang Urusan Pemerintahan Daerah Dan Program/Kegiatan	Prioritas Daerah	Sasaran Daerah	Lokasi	Indikator kinerja						Pagu Indikatif	Prakiraan Maju	Jenis Keg 1/2/3	OPD Penanggungjawab 1/2/3		
					Hasil Program		Keluaran Kegiatan		Hasil Kegiatan							
					Tolok Ukur	Target	Tolok Ukur	Target	Tolok Ukur	Target						
(1)	(2)	(3)	(4)	(5)	(6)	(7)	(8)	(9)	(10)	(11)	(12)	(13)	(14)	(15)		
1	02	1.02.02.	27.	Pemeliharaan Sarana dan Prasarana Rumah Sakit/Rumah Sakit Jiwa/Rumah Sakit Paru-paru/Rumah Sakit Mata								946.027.000				
1	02	1.02.02.	27.01.	Pemeliharaan rutin/berkala rumah sakit	1. MENURUNKAN TINGKAT KEMISKINAN	1.2.1. Meningkatnya pemerataan dan kualitas sarana prasarana kesehatan	RSUD Bangkinang		Berfungsinya Gedung Utama RS	1,00 Tahun	Terpeliharaan ya rumah dokter, Taman, Toilet, Perlengkapan dan Bangunan Rumah Sakit dari kerusakan	1,00 Tahun	846.327.000	400.000.000	Sedang Berjalan	RUMAH SAKIT UMUM DAERAH BANGKINANG
1	02	1.02.02.	27.16.	Pemeliharaan rutin/berkala instalasi pengolahan limbah rumah sakit	1. MENURUNKAN TINGKAT KEMISKINAN	1.2.1. Meningkatnya pemerataan dan kualitas sarana prasarana kesehatan	RSUD Bangkinang		IPAL & Incenerator yang berstandar	1,00 Tahun	Terpeliharaan ya instalasi pengolahan limbah rumah sakit	3,00 Paket	99.700.000	105.000.000	Sedang Berjalan	RUMAH SAKIT UMUM DAERAH BANGKINANG
1	02	1.02.02.	33.	Program Peningkatan Mutu Pelayanan Kesehatan Badan Layanan Umum Daerah RS					Persentase pencapaian standar pelayanan minimal RS	100,00 Persen			36.000.000.000			
1	02	1.02.02.	33.01.	Pelayanan Badan Layanan Umum Daerah (BLUD)	1. MENURUNKAN TINGKAT KEMISKINAN	1.2.1. Meningkatnya pemerataan dan kualitas sarana prasarana kesehatan	RSUD BANGKINANG		Kualitas kebutuhan administrasi Kantor, Pelayanan RSUD Bangkinang	70,00 Persen	Operasional RS bisa dipenuhi dari target pendapatan BLUD	1,00 Laporan	36.000.000.000	37.800.000.000	Sedang Berjalan	RUMAH SAKIT UMUM DAERAH BANGKINANG
JUMLAH												64.283.748.926	66.881.333.397			

KODE	Urusan/Bidang Urusan Pemerintahan Daerah Dan Program/Kegiatan	Prioritas Daerah	Sasaran Daerah	Lokasi	Indikator kinerja						Pagu Indikatif	Prakiraan Maju	Jenis Keg	OPD Penanggungjawab				
					Hasil Program		Keluaran Kegiatan		Hasil Kegiatan									
					Tolok Ukur	Target	Tolok Ukur	Target	Tolok Ukur	Target								
(1)	(2)	(3)	(4)	(5)	(6)	(7)	(8)	(9)	(10)	(11)	(12)	(13)	(14)	(15)				
DINAS PEKERJAAN UMUM DAN PENATAAN RUANG																		
1																		
1	03																	
1	03	1.03.01.	01.															
1	03	1.03.01.	01.	01.	Program Pelayanan Administrasi Perkantoran							2.355.644.800						
1	03	1.03.01.	01.	02.	Penyediaan jasa komunikasi, sumber daya air dan listrik	1. MENURUNKAN TINGKAT KEMISKINAN	1.5.2. Meningkatnya kualitas manajemen sumber daya manusia aparatur	Dinas PUPR			Tersedianya Jasa Komunikasi, Air dan Listrik	1,00 Tahun	Penyediaan jasa komunikasi, sumber daya air dan listrik	1,00 Tahun	250.000.000	300.000.000	Baru	DINAS PEKERJAAN UMUM DAN PENATAAN RUANG
1	03	1.03.01.	01.	08.	Penyediaan jasa kebersihan kantor	1. MENURUNKAN TINGKAT KEMISKINAN	1.5.2. Meningkatnya kualitas manajemen sumber daya manusia aparatur	Dinas PUPR			Terlaksananya jasa kebersihan pada kantor	12,00 Oh	Penyediaan jasa kebersihan kantor	1,00 Tahun	400.000.000	440.000.000	Baru	DINAS PEKERJAAN UMUM DAN PENATAAN RUANG
1	03	1.03.01.	01.	09.	Penyediaan jasa perbaikan peralatan kerja	1. MENURUNKAN TINGKAT KEMISKINAN	1.5.2. Meningkatnya kualitas manajemen sumber daya manusia aparatur	Dinas PUPR			Perlengkapannya Kantor Berfungsi Dengan Baik	1,00 1 Tahun	Penyediaan jasa perbaikan peralatan kerja	1,00 Tahun	50.000.000	30.000.000	Baru	DINAS PEKERJAAN UMUM DAN PENATAAN RUANG
1	03	1.03.01.	01.	11.	Penyediaan barang cetakan dan penggandaan	1. MENURUNKAN TINGKAT KEMISKINAN	1.5.2. Meningkatnya kualitas manajemen sumber daya manusia aparatur	Dinas PUPR			Tersedianya Barang Cetak dan Penggandaan	1,00 Tahun	Penyediaan barang cetakan dan penggandaan	1,00 Tahun	50.000.000	55.000.000	Baru	DINAS PEKERJAAN UMUM DAN PENATAAN RUANG
1	03	1.03.01.	01.	12.	Penyediaan komponen instalasi listrik/penerangan bangunan kantor	1. MENURUNKAN TINGKAT KEMISKINAN	1.5.2. Meningkatnya kualitas manajemen sumber daya manusia aparatur	Dinas PUPR			Tersedianya penerangan bangunan kantor	1,00 Tahun	Penyediaan komponen instalasi listrik/penerangan bangunan kantor	1,00 Tahun	20.000.000	25.000.000	Baru	DINAS PEKERJAAN UMUM DAN PENATAAN RUANG
1	03	1.03.01.	01.	15.	Penyediaan bahan bacaan dan peraturan perundang-undangan	1. MENURUNKAN TINGKAT KEMISKINAN	1.5.2. Meningkatnya kualitas manajemen sumber daya manusia aparatur	Dinas PUPR			Bahan Bacaan dan Peraturan Perundang undangan	1,00 Tahun	Penyediaan bahan bacaan dan peraturan perundang-undangan	1,00 Tahun	25.000.000	30.000.000	Baru	DINAS PEKERJAAN UMUM DAN PENATAAN RUANG

KODE	Urusan/Bidang Urusan Pemerintahan Daerah Dan Program/Kegiatan	Prioritas Daerah	Sasaran Daerah	Lokasi	Indikator kinerja						Pagu Indikatif	Prakiraan Maju	Jenis Keg	OPD Penanggungjawab				
					Hasil Program		Keluaran Kegiatan		Hasil Kegiatan									
					Tolok Ukur	Target	Tolok Ukur	Target	Tolok Ukur	Target								
(1)	(2)	(3)	(4)	(5)	(6)	(7)	(8)	(9)	(10)	(11)	(12)	(13)	(14)	(15)				
1	03	1.03.01.	01.	18.	Rapat-rapat kordinasi dan konsultasi ke luar daerah	1. MENURUNKAN TINGKAT KEMISKINAN	1.5.2. Meningkatnya kualitas manajemen sumber daya manusia aparatur	Dinas PUPR			Tercapainya Rencana dan Program Kerja Dinas	1,00 Tahun	Rapat-rapat kordinasi dan konsultasi ke luar daerah	1,00 Tahun	1.000.000.000	1.100.000.000	Baru	DINAS PEKERJAAN UMUM DAN PENATAAN RUANG
1	03	1.03.01.	01.	19.	Penyediaan Jasa Tenaga Harian Lepas	1. MENURUNKAN TINGKAT KEMISKINAN	1.5.2. Meningkatnya kualitas manajemen sumber daya manusia aparatur	Dinas PUPR			Terbantunya pelayanan perkantoran	1,00 Tahun	Penyediaan Jasa Tenaga Harian Lepas	1,00 Tahun	560.644.800	660.000.000	Baru	DINAS PEKERJAAN UMUM DAN PENATAAN RUANG
1	03	1.03.01.	01.		Program Pelayanan Administrasi Perkantoran						Terselenggara nya Administrasi Perkantoran	100,00 Persen			320.000.000			
1	03	1.03.01.	01.	06.	Penyediaan jasa pemeliharaan dan perizinan kendaraan dinas/operasional	1. MENURUNKAN TINGKAT KEMISKINAN	1.5.2. Meningkatnya kualitas manajemen sumber daya manusia aparatur	Dinas PUPR			Kelengkapan administrasi surat-surat kendaraan bermotor	35,00 unit	Penyediaan jasa pemeliharaan dan perizinan kendaraan dinas/operasional	1,00 Tahun	100.000.000	110.000.000	Baru	DINAS PEKERJAAN UMUM DAN PENATAAN RUANG
1	03	1.03.01.	01.	10.	Penyediaan alat tulis kantor	1. MENURUNKAN TINGKAT KEMISKINAN	1.5.2. Meningkatnya kualitas manajemen sumber daya manusia aparatur	Dinas PUPR			Terlaksananya penyeiaan Alat Tulis Kantor (ATK) Pakai Habis	12,00 Item	Penyediaan alat tulis kantor	1,00 Tahun	100.000.000	110.000.000	Baru	DINAS PEKERJAAN UMUM DAN PENATAAN RUANG
1	03	1.03.01.	01.	17.	Penyediaan makanan dan minuman	1. MENURUNKAN TINGKAT KEMISKINAN	1.5.2. Meningkatnya kualitas manajemen sumber daya manusia aparatur	Dinas PUPR			Terlaksananya penyediaan makanan dan minuman untuk kegiatan rapat dinas dan rutin kantor	300,00 Kotak	Penyediaan makanan dan minuman	1,00 Tahun	120.000.000	110.000.000	Baru	DINAS PEKERJAAN UMUM DAN PENATAAN RUANG
1	03	1.03.01.	02.		Program Peningkatan Sarana dan Prasarana Aparatur						Realisasi Pemenuhan Terhadap Sarana dan Prasarana Aparatur	100,00 Persen			14.380.000.000			

KODE	Urusan/Bidang Urusan Pemerintahan Daerah Dan Program/Kegiatan	Prioritas Daerah	Sasaran Daerah	Lokasi	Indikator kinerja						Pagu Indikatif	Prakiraan Maju	Jenis Keg	OPD Penanggungjawab				
					Hasil Program		Keluaran Kegiatan		Hasil Kegiatan									
					Tolok Ukur	Target	Tolok Ukur	Target	Tolok Ukur	Target								
(1)	(2)	(3)	(4)	(5)	(6)	(7)	(8)	(9)	(10)	(11)	(12)	(13)	(14)	(15)				
1	03	1.03.01.	02.	13.	Pengadaan komputer PC/Note Book dan Kelengkapannya	1. MENURUNKAN TINGKAT KEMISKINAN	1.5.2. Meningkatkan kualitas manajemen sumber daya manusia aparatur	Dinas PUPR			Tersedianya Fasilitas Pendukung Kinerja	5,00 Jenis	Pengadaan komputer PC/Note Book dan Kelengkapannya	1,00 Tahun	200.000.000	550.000.000	Sedang Berjalan	DINAS PEKERJAAN UMUM DAN PENATAAN RUANG
1	03	1.03.01.	02.	23.	Pemeliharaan rutin/berkala mobil jabatan	1. MENURUNKAN TINGKAT KEMISKINAN	1.5.2. Meningkatkan kualitas manajemen sumber daya manusia aparatur	Dinas PUPR			Beroperasinya Kendaraan Dinas Sebagaimana Mestinya	2,00 Unit	Pemeliharaan rutin/berkala mobil jabatan	2,00 Unit	200.000.000	220.000.000	Sedang Berjalan	DINAS PEKERJAAN UMUM DAN PENATAAN RUANG
1	03	1.03.01.	02.	24.	Pemeliharaan rutin/berkala kendaraan dinas/operasional	1. MENURUNKAN TINGKAT KEMISKINAN	1.5.2. Meningkatkan kualitas manajemen sumber daya manusia aparatur	Dinas PUPR			Kendaraan Baroperasi sebagaimana mestinya	4,00 Unit	Pemeliharaan rutin/berkala kendaraan dinas/operasional	1,00 Tahun	200.000.000	220.000.000	Sedang Berjalan	DINAS PEKERJAAN UMUM DAN PENATAAN RUANG
1	03	1.03.01.	02.	42.	Rehabilitasi sedang/berat gedung kantor	1. MENURUNKAN TINGKAT KEMISKINAN	1.5.2. Meningkatkan kualitas manajemen sumber daya manusia aparatur	Kecamatan Tapung Hilir			Terpeliharanya Gedung dalam Kondisi Baik	20,00 Keg	Rehabilitasi Kantor Camat Tapung Hilir	1,00 Keg	13.780.000.000	15.333.000.000	Baru	DINAS PEKERJAAN UMUM DAN PENATAAN RUANG
1	03	1.03.01.	02.		Program Peningkatan Sarana dan Prasarana Aparatur						Terlaksananya Program Peningkatan Sarana dan Prasarana Aparatur	1,00 Tahun		25.680.800.000				
1	03	1.03.01.	02.	03.	Pembangunan gedung kantor	1. MENURUNKAN TINGKAT KEMISKINAN	1.5.2. Meningkatkan kualitas manajemen sumber daya manusia aparatur	Kelurahan Bangkinang			Gedung Dalam Kondisi Baik	20,00 Unit	Pembangunan Pagar dan Penimbunan Halaman Belakang Kantor Kelurahan Bangkinang	1,00 keg	25.345.000.000	27.554.500.000	Baru	DINAS PEKERJAAN UMUM DAN PENATAAN RUANG

KODE	Urusan/Bidang Urusan Pemerintahan Daerah Dan Program/Kegiatan	Prioritas Daerah	Sasaran Daerah	Lokasi	Indikator kinerja						Pagu Indikatif	Prakiraan Maju	Jenis Keg	OPD Penanggungjawab	
					Hasil Program		Keluaran Kegiatan		Hasil Kegiatan						
					Tolok Ukur	Target	Tolok Ukur	Target	Tolok Ukur	Target					
(1)	(2)	(3)	(4)	(5)	(6)	(7)	(8)	(9)	(10)	(11)	(12)	(13)	(14)	(15)	
1 03 1.03.01.02.52.	Perencanaan Keciptakarya dan tata ruang	1. MENURUNKAN TINGKAT KEMISKINAN	1.5.2. Meningkatkan kualitas manajemen sumber daya manusia aparatur	Kecamatan Bangkinang Kota			Tersedianya Dokumen Perencanaan Kegiatan Sarana dan Prasarana Aparatur	40,00 Dokumen		Dokumen Perencanaan dan Laporan	1,00 Keg	335.800.000	353.300.000	Baru	DINAS PEKERJAAN UMUM DAN PENATAAN RUANG
1 03 1.03.01.05.	Program Peningkatan Kapasitas Sumber Daya Aparatur				Rata-rata Kinerja ASN	100,00 Persen						200.000.000			
1 03 1.03.01.05.02.	Sosialisasi Peraturan Perundang-undangan	1. MENURUNKAN TINGKAT KEMISKINAN	1.5.2. Meningkatkan kualitas manajemen sumber daya manusia aparatur	Dinas PUPR			Peningkatan Pemahaman Aparatur Terhadap Peraturan Perundang-undangan	1,00 Keg		Sosialisasi Peraturan Perundang-undangan	1,00 keg	100.000.000	110.000.000	Baru	DINAS PEKERJAAN UMUM DAN PENATAAN RUANG
1 03 1.03.01.05.03.	Bimbingan teknis implementasi peraturan perundang-undangan	1. MENURUNKAN TINGKAT KEMISKINAN	1.5.2. Meningkatkan kualitas manajemen sumber daya manusia aparatur	Dinas PUPR			Peningkatan Kualitas Kinerja Aparatur	1,00 Keg		Bimbingan teknis implementasi peraturan perundang-undangan	1,00 Keg	100.000.000	66.000.000	Baru	DINAS PEKERJAAN UMUM DAN PENATAAN RUANG
1 03 1.03.01.06.	Program Peningkatan Pengembangan Sistem Pelaporan Capaian Kinerja dan Keuangan				Nilai AKIP OPD	100,00 Persen						15.000.000			
1 03 1.03.01.06.01.	Penyusunan laporan capaian kinerja dan ikhtisar realisasi kinerja SKPD	1. MENURUNKAN TINGKAT KEMISKINAN	1.5.6. Meningkatkan kualitas pengelolaan keuangan daerah	Dinas PUPR			Laporan Realisasi Fisik dan Keuangan Rencana Kerja Dinas	1,00 Tahun		Penyusunan laporan capaian kinerja dan ikhtisar realisasi kinerja SKPD	1,00 Tahun	15.000.000	20.000.000	Baru	DINAS PEKERJAAN UMUM DAN PENATAAN RUANG
1 03 1.03.01.06.	Program Peningkatan Pengembangan Sistem Pelaporan Capaian Kinerja dan Keuangan				Opini BPK atas Laporan Keuangan Pemerintah Daerah	100,00 Persen						10.000.000			
1 03 1.03.01.06.04.	Penyusunan pelaporan keuangan akhir tahun	1. MENURUNKAN TINGKAT KEMISKINAN	1.5.6. Meningkatkan kualitas pengelolaan keuangan daerah	Dinas PUPR			Laporan Realisasi Fisik dan Keuangan Rencana Kerja Dinas	1,00 Tahun		Penyusunan pelaporan keuangan akhir tahun	1,00 Dokumen	10.000.000	15.000.000	Sedang Berjalan	DINAS PEKERJAAN UMUM DAN PENATAAN RUANG

KODE	Urusan/Bidang Urusan Pemerintahan Daerah Dan Program/Kegiatan	Prioritas Daerah	Sasaran Daerah	Lokasi	Indikator kinerja						Pagu Indikatif	Prakiraan Maju	Jenis Keg	OPD Penanggungjawab
					Hasil Program		Keluaran Kegiatan		Hasil Kegiatan					
					Tolok Ukur	Target	Tolok Ukur	Target	Tolok Ukur	Target				
(1)	(2)	(3)	(4)	(5)	(6)	(7)	(8)	(9)	(10)	(11)	(12)	(13)	(14)	(15)
1 03 1.03.01. 15.	Program Pembangunan Jalan dan Jembatan				Jembatan kabupaten berkondisi baik (unit)	100,00 Persen						100.000.000		
1 03 1.03.01. 15.04.	Perencanaan pembangunan jembatan	2. PENINGKATAN INFRASTRUKTUR	3.1.1. Meningkatkan aksesibilitas dalam dan antar wilayah	Desa Sei. Lembu			Tersedianya Dokumen Perencanaan Jembatan	1,00 Dok	Pembuatan Dokumen Perencanaan	1,00 keg	100.000.000	110.000.000	Sedang Berjalan	DINAS PEKERJAAN UMUM DAN PENATAAN RUANG
1 03 1.03.01. 15.	Program Pembangunan Jalan dan Jembatan				Panjang jalan kabupaten berkondisi baik (km)	100,00 Persen					242.954.320.000			
1 03 1.03.01. 15.01.	Perencanaan pembangunan jalan	2. PENINGKATAN INFRASTRUKTUR	3.1.1. Meningkatkan aksesibilitas dalam dan antar wilayah	Kabupaten Kampar			Tersedianya Dokumen Perencanaan Jalan	1,00 Dok	Penyusunan Rentra OPD	1,00 Dokumen	270.000.000	297.000.000	Baru	DINAS PEKERJAAN UMUM DAN PENATAAN RUANG
1 03 1.03.01. 15.03.	Pembangunan jalan	2. PENINGKATAN INFRASTRUKTUR	3.1.1. Meningkatkan aksesibilitas dalam dan antar wilayah	Kecamatan Koto Kampar Hulu			Jalan Dalam Kondisi Baik	0,50 Km	Jalan Dusun IV Pilar Desa Siberuang	0,50 Km	10.520.000.000	11.572.000.000	Baru	DINAS PEKERJAAN UMUM DAN PENATAAN RUANG
1 03 1.03.01. 15.05.	Pembangunan jembatan	2. PENINGKATAN INFRASTRUKTUR	3.1.1. Meningkatkan aksesibilitas dalam dan antar wilayah	-			Jumlah Jembatan dalam Kondisi Baik	1,00 Unit	Jumlah Jembatan dalam Kondisi Baik	1,00 Unit	69.284.897.000	57.672.699.000	Sedang Berjalan	DINAS PEKERJAAN UMUM DAN PENATAAN RUANG
1 03 1.03.01. 15.06.	Monitoring, evaluasi dan pelaporan	2. PENINGKATAN INFRASTRUKTUR	3.1.1. Meningkatkan aksesibilitas dalam dan antar wilayah	Kabupaten Kampar			Tersedianya Dokumen Evaluasi	1,00 Dok	Monitoring, evaluasi dan pelaporan kegiatan jalan dan jembatan	1,00 Tahun	200.000.000	220.000.000	Baru	DINAS PEKERJAAN UMUM DAN PENATAAN RUANG
1 03 1.03.01. 15.08.	Pembangunan jalan Wilayah I	2. PENINGKATAN INFRASTRUKTUR	3.1.1. Meningkatkan aksesibilitas dalam dan antar wilayah	Kecamatan Koto Kampar Hulu			Jalan Dalam Kondisi Baik	1,00 Km	Pengawasan Jalan SMA Tanjung Koto Kampar Hulu	1,00 Kg	13.972.000.000	15.369.200.000	Baru	DINAS PEKERJAAN UMUM DAN PENATAAN RUANG
1 03 1.03.01. 15.09.	Pembangunan jalan Wilayah II	2. PENINGKATAN INFRASTRUKTUR	3.1.1. Meningkatkan aksesibilitas dalam dan antar wilayah	-			Jalan Dalam Kondisi Baik	0,50 Km	Jalan Dalam Kondisi Baik	1,00 keg	27.490.000.000	30.299.000.000	Baru	DINAS PEKERJAAN UMUM DAN PENATAAN RUANG
1 03 1.03.01. 15.10.	Pembangunan jalan Wilayah III	2. PENINGKATAN INFRASTRUKTUR	3.1.1. Meningkatkan aksesibilitas dalam dan antar wilayah	Kec. Tapung Hulu			Jalan Dalam Kondisi Baik	0,50 Km	Jalan Dalam Kondisi Baik	0,50 Km	56.237.923.000	61.107.602.000	Baru	DINAS PEKERJAAN UMUM DAN PENATAAN RUANG

KODE	Urusan/Bidang Urusan Pemerintahan Daerah Dan Program/Kegiatan	Prioritas Daerah	Sasaran Daerah	Lokasi	Indikator kinerja						Pagu Indikatif	Prakiraan Maju	Jenis Keg	OPD Penanggungjawab
					Hasil Program		Keluaran Kegiatan		Hasil Kegiatan					
					Tolok Ukur	Target	Tolok Ukur	Target	Tolok Ukur	Target				
(1)	(2)	(3)	(4)	(5)	(6)	(7)	(8)	(9)	(10)	(11)	(12)	(13)	(14)	(15)
1 03 1.03.01. 15. 11.	Pembangunan jalan Wilayah IV	2. PENINGKATAN INFRASTRUKTUR	3.1.1. Meningkatnya aksesibilitas dalam dan antar wilayah	Kecamatan Kampar Kiri Hilir			Jalan Dalam Kondisi Baik	1,00 Km	Pengawasan Jalan Mentulik - Bangun Sari	1,00 Keg	37.575.000.000	41.332.500.000	Baru	DINAS PEKERJAAN UMUM DAN PENATAAN RUANG
1 03 1.03.01. 15. 12.	Pembangunan jalan Wilayah V	2. PENINGKATAN INFRASTRUKTUR	3.1.1. Meningkatnya aksesibilitas dalam dan antar wilayah	Kec. Kampar Kiri Tengah			Jalan Dalam Kondisi Baik	1,00 Km	Jalan Dalam Kondisi Baik	1,00 Keg	23.827.500.000	26.090.250.000	Baru	DINAS PEKERJAAN UMUM DAN PENATAAN RUANG
1 03 1.03.01. 15. 16.	Pembangunan Box Culvert	2. PENINGKATAN INFRASTRUKTUR	3.1.1. Meningkatnya aksesibilitas dalam dan antar wilayah	Kec. Bangkinang Kota			Terbangunnya Box Culvert	1,00 Unit	Pembangunan Box Culvert	1,00 Keg	3.577.000.000	3.934.700.000	Baru	DINAS PEKERJAAN UMUM DAN PENATAAN RUANG
1 03 1.03.01. 16.	Program Pembangunan Saluran Drainase/Gorong-gorong					Penurunan jumlah lokasi rawan genangan (titik lokasi)		20,00 Unit			10.080.000.000			
1 03 1.03.01. 16. 03.	Pembangunan saluran drainase/gorong-gorong	1. MENURUNKAN TINGKAT KEMISKINAN	2.6.2. Terbangunnya fasilitas sarana-prasarana pendukung sistem penanggulangan bencana	Kec. Bangkinang Kota			Terlaksananya Pembangunan Drainase/gorong-gorong	20,00 Unit	Pembangunan Saluran Drainase	1,00 Keg	10.080.000.000	11.088.000.000	Baru	DINAS PEKERJAAN UMUM DAN PENATAAN RUANG
1 03 1.03.01. 17.	Program Pembangunan Turap/Talud/Bronjong					Panjang Turap/Talud/Bronjong berkondisi baik		3 Km			27.732.000.000			
1 03 1.03.01. 17. 03.	Pembangunan turap/talud/bronjong	1. MENURUNKAN TINGKAT KEMISKINAN	2.6.2. Terbangunnya fasilitas sarana-prasarana pendukung sistem penanggulangan bencana	Desa Lipatkain Utara			Terlaksananya Pembangunan Turap/Talud/Bronjong	50,00 m	Pembangunan Turap Desa Lipat Kain Utara	50,00 Meter	27.732.000.000	30.292.700.000	Baru	DINAS PEKERJAAN UMUM DAN PENATAAN RUANG
1 03 1.03.01. 17.	Program Pembangunan Turap/Talud/Bronjong					Panjang Turap/Talud/Bronjong berkondisi baik		3 Km			100.000.000			

KODE	Urusan/Bidang Urusan Pemerintahan Daerah Dan Program/Kegiatan	Prioritas Daerah	Sasaran Daerah	Lokasi	Indikator kinerja						Pagu Indikatif	Prakiraan Maju	Jenis Keg	OPD Penanggungjawab
					Hasil Program		Keluaran Kegiatan		Hasil Kegiatan					
					Tolok Ukur	Target	Tolok Ukur	Target	Tolok Ukur	Target				
(1)	(2)	(3)	(4)	(5)	(6)	(7)	(8)	(9)	(10)	(11)	(12)	(13)	(14)	(15)
1 03 1.03.01. 17. 04.	Monitoring, evaluasi dan pelaporan	1. MENURUNKAN TINGKAT KEMISKINAN	2.6.2. Terbangunnya fasilitas sarana-prasarana pendukung sistem penanggulangan bencana	Tersebar di Kabupaten Kampar			Terlaksananya Monitoring dan evaluasi Pembangunan Turap/Talud/Bronjong	1,00 Tahun	Monitoring Evaluasi dan Pelaporan	1,00 Kegiatan	100.000.000	110.000.000	Baru	DINAS PEKERJAAN UMUM DAN PENATAAN RUANG
1 03 1.03.01. 18.	Program Rehabilitasi/Pemeliharaan Jalan dan Jembatan				Panjang jalan kabupaten yang dipelihara (km)	100,00 Persen					9.828.287.500			
1 03 1.03.01. 18. 03.	Rehabilitasi/pemeliharaan jalan	2. PENINGKATAN INFRASTRUKTUR	3.1.1. Meningkatnya aksesibilitas dalam dan antar wilayah	Kecamatan Tambang			Terpeliharaan ya Jalan Dalam Kondisi Baik	30,26 Km	Jalan Danau Bingkuang - Empang Poteh - Teratak Buluh, Efektif 2 Km Fungsional 30,26 Km (Berkala)	30,26 Km	3.990.000.000	4.389.000.000	Baru	DINAS PEKERJAAN UMUM DAN PENATAAN RUANG
1 03 1.03.01. 18. 06.	Rehabilitasi/pemeliharaan jalan (Rutin I)	2. PENINGKATAN INFRASTRUKTUR	3.1.1. Meningkatnya aksesibilitas dalam dan antar wilayah	Kecamatan XIII Koto Kampar			Terpeliharaan ya Jalan Dalam Kondisi Baik	2,55 Km	Jalan Poros Desa Binamang, Rumija 2,55 Km	2,55 Km	734.912.500	808.403.750	Baru	DINAS PEKERJAAN UMUM DAN PENATAAN RUANG
1 03 1.03.01. 18. 07.	Rehabilitasi/pemeliharaan jalan (Rutin II)	2. PENINGKATAN INFRASTRUKTUR	3.1.1. Meningkatnya aksesibilitas dalam dan antar wilayah	Kecamatan Kampar Utara			Terpeliharaan ya Jalan Dalam Kondisi Baik	7,25 Km	Jalan Sei. Tonang - Bukit Sangku, Kerikil 7,25 Km	7,25 Km	1.709.300.000	1.880.230.000	Baru	DINAS PEKERJAAN UMUM DAN PENATAAN RUANG
1 03 1.03.01. 18. 08.	Rehabilitasi/pemeliharaan jalan (Rutin III)	2. PENINGKATAN INFRASTRUKTUR	3.1.1. Meningkatnya aksesibilitas dalam dan antar wilayah	Kecamatan Rumbio Jaya			Terpeliharaan ya Jalan Dalam Kondisi Baik	20,00 Km	Jalan Sp. Petai - Sari Galuh, Rumija 20 Km	20,00 Km	1.539.450.000	1.693.395.000	Baru	DINAS PEKERJAAN UMUM DAN PENATAAN RUANG
1 03 1.03.01. 18. 10.	Rehabilitasi/Pemeliharaan Jalan (Rutin IV)	2. PENINGKATAN INFRASTRUKTUR	3.1.1. Meningkatnya aksesibilitas dalam dan antar wilayah	Kecamatan Tambang			Terpeliharaan ya Jalan Dalam Kondisi Baik	10,00 Km	Jalan Sei. Pinang - Sei. Galuh, Rumija 10 Km	10,00 Km	1.681.025.000	1.849.127.500	Baru	DINAS PEKERJAAN UMUM DAN PENATAAN RUANG

KODE	Urusan/Bidang Urusan Pemerintahan Daerah Dan Program/Kegiatan	Prioritas Daerah	Sasaran Daerah	Lokasi	Indikator kinerja						Pagu Indikatif	Prakiraan Maju	Jenis Keg	OPD Penanggungjawab				
					Hasil Program		Keluaran Kegiatan		Hasil Kegiatan									
					Tolok Ukur	Target	Tolok Ukur	Target	Tolok Ukur	Target								
(1)	(2)	(3)	(4)	(5)	(6)	(7)	(8)	(9)	(10)	(11)	(12)	(13)	(14)	(15)				
1	03	1.03.01.	18.	11.	Rehabilitasi/Pemeliharaan Jalan (Rutin V)	2. PENINGKATAN INFRASTRUKTUR	3.1.1. Meningkatkan aksesibilitas dalam dan antar wilayah	Kecamatan Kampar Kiri Tengah			Terpeliharanya Jalan Dalam Kondisi Baik	6,20 Km	Jalan Mekar Jaya - Sialang Kubang, Kerikil 6,2 Km	6,20 Km	173.600.000	190.960.000	Baru	DINAS PEKERJAAN UMUM DAN PENATAAN RUANG
1	03	1.03.01.	20.		Program Inspeksi Kondisi Jalan dan Jembatan				Jumlah Dokumen Administrasi Jalan dan Jembatan (Dokumen)	100,00 Persen				200.000.000				
1	03	1.03.01.	20.	01.	Inspeksi kondisi Jalan	2. PENINGKATAN INFRASTRUKTUR	3.1.2. Meningkatkan kualitas sistem jaringan jalan	Kabupaten Kampar			Tersedianya Data Kondisi Jalan Kabupaten	1,00 Dok	Inspeksi Kondisi Jalan	1,00 Dokumen	120.000.000	132.000.000	Baru	DINAS PEKERJAAN UMUM DAN PENATAAN RUANG
1	03	1.03.01.	20.	02.	Inspeksi kondisi Jembatan	2. PENINGKATAN INFRASTRUKTUR	3.1.2. Meningkatkan kualitas sistem jaringan jalan	Kabupaten Kampar			Tersedianya Data Kondisi Jembatan Kabupaten	1,00 Dok	Inspeksi Kondisi Jembatan	1,00 Dokumen	80.000.000	88.000.000	Baru	DINAS PEKERJAAN UMUM DAN PENATAAN RUANG
1	03	1.03.01.	23.		Program Peningkatan Sarana dan Prasarana Kebinamargaan				Rasio sarana dan prasarana terhadap beban layan	100 Persen				11.631.659.200				
1	03	1.03.01.	23.	02.	Pembangunan gedung workshop	2. PENINGKATAN INFRASTRUKTUR	3.1.2. Meningkatkan kualitas sistem jaringan jalan	Kecamatan Bangkinang Kota			Tersedianya Bangunan Gedung	1,00 Unit	Pembangunan Kantor UPTD Alat Berat (Workshop)	1,00 Unit	6.000.000.000	6.600.000.000	Baru	DINAS PEKERJAAN UMUM DAN PENATAAN RUANG
1	03	1.03.01.	23.	04.	Pengadaan alat-alat berat	2. PENINGKATAN INFRASTRUKTUR	3.1.2. Meningkatkan kualitas sistem jaringan jalan	Kabupaten Kampar			Tersedianya Alat-alat Berat Penunjang Kegiatan	2,00 Unit	Pengadaan Kendaraan Roda Dua (D-Tracker)	2,00 Unit	4.100.000.000	4.510.000.000	Baru	DINAS PEKERJAAN UMUM DAN PENATAAN RUANG
1	03	1.03.01.	23.	06.	Pengadaan alat-alat ukur dan bahan laboratorium kebinamargaan	2. PENINGKATAN INFRASTRUKTUR	3.1.2. Meningkatkan kualitas sistem jaringan jalan	Dinas PUPR			Tersedianya Peralatan Penunjang Laboratorium	5,00 Unit	Tersedianya Alat dan Bahan Laboratorium	1,00 Tahun	120.000.000	135.000.000	Sedang Berjalan	DINAS PEKERJAAN UMUM DAN PENATAAN RUANG
1	03	1.03.01.	23.	10.	Rehabilitasi/pemeliharaan alat-alat berat	2. PENINGKATAN INFRASTRUKTUR	3.1.2. Meningkatkan kualitas sistem jaringan jalan	Kecamatan Bangkinang Kota			Terpeliharanya Alat-alat Berat Dalam Kondisi Baik	1,00 tahun	Administrasi Kantor (SLTA) (1 Orang x 22 Hari x 12 Bulan)	264,00 OH	1.311.659.200	1.442.825.120	Baru	DINAS PEKERJAAN UMUM DAN PENATAAN RUANG

KODE	Urusan/Bidang Urusan Pemerintahan Daerah Dan Program/Kegiatan	Prioritas Daerah	Sasaran Daerah	Lokasi	Indikator kinerja						Pagu Indikatif	Prakiraan Maju	Jenis Keg	OPD Penanggungjawab
					Hasil Program		Keluaran Kegiatan		Hasil Kegiatan					
					Tolok Ukur	Target	Tolok Ukur	Target	Tolok Ukur	Target				
(1)	(2)	(3)	(4)	(5)	(6)	(7)	(8)	(9)	(10)	(11)	(12)	(13)	(14)	(15)
1 03 1.03.01. 23. 12.	Rehabilitasi/pemeliharaan alat-alat ukur dan bahan laboratorium kebinamargaan	2. PENINGKATAN INFRASTRUKTUR	3.1.2. Meningkatnya kualitas sistem jaringan jalan	Dinas PUPR			Terpeliharanya Alat dan bahan Laboratorium	1 Tahun	alat laboratoriu m dalam kondisi baik	1,00 tahun	100.000.000	110.000.000	Sedang Berjalan	DINAS PEKERJAAN UMUM DAN PENATAAN RUANG
1 03 1.03.01. 24.	Program Pengembangan dan Pengelolaan Jaringan Irigasi, Rawa dan Jaringan Pengairan lainnya				Panjang saluran irigasi berkondisi baik (km)	100,00 Persen					7.745.000.000			
1 03 1.03.01. 24. 04.	Perencanaan pembangunan pintu air	1. MENURUNKAN TINGKAT KEMISKINAN	2.1.4. Meningkatnya akses lahan pertanian terhadap sistem pengairan	Kecamatan Tapung			Tersedianya Dokumen Perencanaan Pembangunan Pintu Air	10,00 Dokumen	DED dan Pemetaan Daerah Irigasi Sei. Gemuruh	1,00 Kegiatan	830.000.000	913.000.000	Baru	DINAS PEKERJAAN UMUM DAN PENATAAN RUANG
1 03 1.03.01. 24. 08.	Pembangunan pintu air	1. MENURUNKAN TINGKAT KEMISKINAN	2.1.4. Meningkatnya akses lahan pertanian terhadap sistem pengairan	Kecamatan Kampa			Peningkatan Jaringan Irigasi	1,00 Keg	Pembuatan Leuning Saluran D.I Sei. Tambang	500,00 Meter	4.605.000.000	5.063.000.000	Baru	DINAS PEKERJAAN UMUM DAN PENATAAN RUANG
1 03 1.03.01. 24. 10.	Rehabilitasi/pemeliharaan jaringan irigasi	1. MENURUNKAN TINGKAT KEMISKINAN	2.1.4. Meningkatnya akses lahan pertanian terhadap sistem pengairan	Kecamatan Kampa			Terpeliharanya Jaringan Irigasi dalam Kondisi Baik	1,00 Tahun	Rehab pengaman bangunan talang dan rehab saluran irigasi Daerah irigasi Sasapan II	1,00 Unit	500.000.000	550.000.000	Baru	DINAS PEKERJAAN UMUM DAN PENATAAN RUANG
1 03 1.03.01. 24. 15.	Peningkatan Fungsi Jaringan Irigasi yang Telah di Bangun	1. MENURUNKAN TINGKAT KEMISKINAN	2.1.4. Meningkatnya akses lahan pertanian terhadap sistem pengairan	Tersebar di Kabupaten Kampar			Luas Irigasi Kabupaten dalam Kondisi Baik	113,00 Ha	Peningkatan Fungsi Jaringan Irigasi yang Telah dibangun	1,00 Kegiatan	1.700.000.000	1.870.000.000	Baru	DINAS PEKERJAAN UMUM DAN PENATAAN RUANG
1 03 1.03.01. 24. 17.	Monitoring, evaluasi dan pelaporan	1. MENURUNKAN TINGKAT KEMISKINAN	2.1.4. Meningkatnya akses lahan pertanian terhadap sistem pengairan	Tersebar di Kabupaten Kampar			Terlaksananya Monitoring dan evaluasi	1,00 Tahun	Monitoring, evaluasi dan pelaporan	1,00 Kegiatan	110.000.000	120.000.000	Baru	DINAS PEKERJAAN UMUM DAN PENATAAN RUANG
1 03 1.03.01. 25.	Program Penyediaan dan Pengolahan Air Baku				Jumlah perusahaan yang terlayani air bersih	30,00 Buah					4.200.000.000			

KODE	Urusan/Bidang Urusan Pemerintahan Daerah Dan Program/Kegiatan	Prioritas Daerah	Sasaran Daerah	Lokasi	Indikator kinerja						Pagu Indikatif	Prakiraan Maju	Jenis Keg	OPD Penanggungjawab	
					Hasil Program		Keluaran Kegiatan		Hasil Kegiatan						
					Tolok Ukur	Target	Tolok Ukur	Target	Tolok Ukur	Target					
(1)	(2)	(3)	(4)	(5)	(6)	(7)	(8)	(9)	(10)	(11)	(12)	(13)	(14)	(15)	
1 03 1.03.01. 25. 07.	Monitoring, evaluasi dan pelaporan	2. PENINGKATAN INFRASTRUKTUR	3.2.2. Meningkatkan pembangunan infrastruktur air bersih	Kabupaten Kampar			Tersedianya Dokumen Evaluasi Penyediaan dan Pengolahan Air Baku	1,00 Dok		Monitoring, Evaluasi dan Pelaporan	1,00 Keg	200.000.000	220.000.000	Baru	DINAS PEKERJAAN UMUM DAN PENATAAN RUANG
1 03 1.03.01. 25. 08.	Peningkatan partisipasi masyarakat dalam pengelolaan air (Jaringan Air Bersih)	2. PENINGKATAN INFRASTRUKTUR	3.2.2. Meningkatkan pembangunan infrastruktur air bersih	Kab. Kampar			Pengembangan Sistem Penyediaan Air Minum	1,00 Keg		Optimalisasi Desa-desa Paska Pamsimas yang berfungsi sebagian dan tidak berfungsi	1,00 keg	4.000.000.000	4.400.000.000	Baru	DINAS PEKERJAAN UMUM DAN PENATAAN RUANG
1 03 1.03.01. 28.	Program Pengendalian Banjir				Luas wilayah sungai dalam kondisi baik	5 Km						112.500.000			
1 03 1.03.01. 28. 07.	Peningkatan pembersihan dan pengerukan sungai/kali	1. MENURUNKAN TINGKAT KEMISKINAN	2.6.2. Terbangunnya fasilitas sarana-prasarana pendukung sistem penanggulangan bencana	Kecamatan Bangkinang Kota			Normalnya aliran sungai/kali	1,00 Km		Normalisasi Sei. Potai Kelurahan Bangkinang	1,50 Km	112.500.000	123.750.000	Baru	DINAS PEKERJAAN UMUM DAN PENATAAN RUANG
1 03 1.03.01. 31.	Program Perencanaan Tata Ruang				Jumlah dokumen perencanaan penataan ruang	10 Dokumen						5.100.000.000			
1 03 1.03.01. 31. 01.	Penyusunan kebijakan tentang penyusunan tata ruang	2. PENINGKATAN INFRASTRUKTUR	3.1.1. Meningkatkan aksesibilitas dalam dan antar wilayah	Kab. Kampar			Terkoordinasinya Perencanaan, Pemanfaatan dan Pengendalian Tata Ruang Kab. Kampar	1,00 Tahun		Penyusunan kebijakan tentang penyusunan tata ruang	1,00 Tahun	1.500.000.000	1.700.000.000	Baru	DINAS PEKERJAAN UMUM DAN PENATAAN RUANG
1 03 1.03.01. 31. 02.	Penetapan kebijakan tentang RDTRK, RTRK, dan RTBL	2. PENINGKATAN INFRASTRUKTUR	3.1.1. Meningkatkan aksesibilitas dalam dan antar wilayah	Kab. Kampar			Tersedianya Dokumen RDTR	3,00 Dokumen		Penetapan kebijakan tentang RDTRK, RTRK, dan RTBL	3,00 Dokumen	2.700.000.000	3.000.000.000	Baru	DINAS PEKERJAAN UMUM DAN PENATAAN RUANG

KODE	Urusan/Bidang Urusan Pemerintahan Daerah Dan Program/Kegiatan	Prioritas Daerah	Sasaran Daerah	Lokasi	Indikator kinerja						Pagu Indikatif	Prakiraan Maju	Jenis Keg	OPD Penanggungjawab
					Hasil Program		Keluaran Kegiatan		Hasil Kegiatan					
					Tolok Ukur	Target	Tolok Ukur	Target	Tolok Ukur	Target				
(1)	(2)	(3)	(4)	(5)	(6)	(7)	(8)	(9)	(10)	(11)	(12)	(13)	(14)	(15)
1 03 1.03.01. 31.06.	Penyusunan rencana teknis ruang kawasan	2. PENINGKATAN INFRASTRUKTUR	3.1.1. Meningkatnya aksesibilitas dalam dan antar wilayah	Kab. Kampar			Teridentifikasi Ruang Terbuka Hijau di Kab. Kampar	1,00 Keg	Identifikasi Ruang Terbuka Hijau	1,00 Tahun	250.000.000	300.000.000	Baru	DINAS PEKERJAAN UMUM DAN PENATAAN RUANG
1 03 1.03.01. 31.12.	Pelatihan aparat dalam perencanaan tata ruang	2. PENINGKATAN INFRASTRUKTUR	3.1.1. Meningkatnya aksesibilitas dalam dan antar wilayah	Kab. Kampar			Perencanaan Tata Ruang dapat tersusun dengan baik	12,00 Orang	Pelatihan aparat dalam perencanaan tata ruang	12,00 Orang	250.000.000	300.000.000	Baru	DINAS PEKERJAAN UMUM DAN PENATAAN RUANG
1 03 1.03.01. 31.13.	Survey dan pemetaan	2. PENINGKATAN INFRASTRUKTUR	3.1.1. Meningkatnya aksesibilitas dalam dan antar wilayah	Kab. Kampar			Data Tata Ruang dan Kegiatan Pembangunan Dapat diakses oleh masyarakat	1,00 Keg	Survey dan pemetaan	1,00 Keg	400.000.000	500.000.000	Baru	DINAS PEKERJAAN UMUM DAN PENATAAN RUANG
1 03 1.03.01. 32.	Program Pemanfaatan Ruang						Persentase Rumah yang memiliki IMB	20,00 Persen			900.000.000			
1 03 1.03.01. 32.09.	Monitoring, evaluasi dan pelaporan pemanfaatan tata ruang	2. PENINGKATAN INFRASTRUKTUR	3.1.1. Meningkatnya aksesibilitas dalam dan antar wilayah	Kab. Kampar			Terlaksananya Monitoring dan evaluasi Pemanfaatan Ruang	1,00 Tahun	Monitoring, evaluasi dan pelaporan pemanfaatan tata ruang	1,00 Tahun	900.000.000	1.000.000.000	Baru	DINAS PEKERJAAN UMUM DAN PENATAAN RUANG
2	URUSAN WAJIB NON PELAYANAN DASAR													
2 04	PERTANAHAN													
2 04 1.03.01. 16.	Program Penataan penguasaan, pemilikan, penggunaan dan pemanfaatan tanah						Luas lahan tidur yang diusahakan	5 Ha			30.150.000.000			
2 04 1.03.01. 16.02.	Identifikasi dan Sertifikasi Tanah Milik Pemerintah Daerah	2. PENINGKATAN INFRASTRUKTUR	3.1.1. Meningkatnya aksesibilitas dalam dan antar wilayah	Kab. Kampar			Terselenggaranya Pendataan dan Penataan Tanah Milik Pemerintah Daerah Kab. Kampar	21,00 Kec	Identifikasi dan Sertifikasi Tanah Milik Pemerintah Daerah	1,00 Keg	1.000.000.000	1.100.000.000	Baru	DINAS PEKERJAAN UMUM DAN PENATAAN RUANG

KODE	Urusan/Bidang Urusan Pemerintahan Daerah Dan Program/Kegiatan	Prioritas Daerah	Sasaran Daerah	Lokasi	Indikator kinerja						Pagu Indikatif	Prakiraan Maju	Jenis Keg	OPD Penanggungjawab
					Hasil Program		Keluaran Kegiatan		Hasil Kegiatan					
					Tolok Ukur	Target	Tolok Ukur	Target	Tolok Ukur	Target				
(1)	(2)	(3)	(4)	(5)	(6)	(7)	(8)	(9)	(10)	(11)	(12)	(13)	(14)	(15)
2 04 1.03.01. 16. 03.	Pengadaan Tanah	2. PENINGKATAN INFRASTRUKTUR	3.1.1. Meningkatkan aksesibilitas dalam dan antar wilayah	Kab. Kampar			Pembebasan Lahan masyarakat untuk kegiatan pembangunan daerah	1,00 Keg	Pengadaan Tanah	1,00 Tahun	29.000.000.000	31.900.000.000	Baru	DINAS PEKERJAAN UMUM DAN PENATAAN RUANG
2 04 1.03.01. 16. 04.	Pengelolaan Penatausahaan Tanah Ulayat	2. PENINGKATAN INFRASTRUKTUR	3.1.1. Meningkatkan aksesibilitas dalam dan antar wilayah	Kab .Kampar			Tersedianya Informasi Tentang Status Tanah Ulayat	21,00 Kec	Pengelolaan Penatausahaan Tanah Ulayat	21,00 Kec	150.000.000	165.000.000	Baru	DINAS PEKERJAAN UMUM DAN PENATAAN RUANG
2 04 1.03.01. 18.	Program Pengembangan Sistem Informasi Pertanahan					100 Persen	Persentase data pertanahan yang terintegrasi dengan Sistem Informasi dan Manajemen Pertanahan Nasional (SIMTANAS)				250.000.000			
2 04 1.03.01. 18. 02.	Inventarisasi penguasaan, pemilikan, penggunaan dan pemanfaatan tanah (IP4T) dalam kawasan hutan	2. PENINGKATAN INFRASTRUKTUR	3.1.1. Meningkatkan aksesibilitas dalam dan antar wilayah	Kab. Kampar			Terkoordinasinya Rencana Pendataan Tanah-tanah Masyarakat di dalam Kawasan Hutan	1,00 Tahun	Inventarisasi penguasaan, pemilikan, penggunaan dan pemanfaatan tanah (IP4T) dalam kawasan hutan	1,00 Tahun	250.000.000	300.000.000	Baru	DINAS PEKERJAAN UMUM DAN PENATAAN RUANG
JUMLAH											394.045.211.500	414.261.142.370		

KODE	Urusan/Bidang Urusan Pemerintahan Daerah Dan Program/Kegiatan	Prioritas Daerah	Sasaran Daerah	Lokasi	Indikator kinerja						Pagu Indikatif	Prakiraan Maju	Jenis Keg	OPD Penanggungjawab	
					Hasil Program		Keluaran Kegiatan		Hasil Kegiatan						
					Tolok Ukur	Target	Tolok Ukur	Target	Tolok Ukur	Target					
(1)	(2)	(3)	(4)	(5)	(6)	(7)	(8)	(9)	(10)	(11)	(12)	(13)	(14)	(15)	
DINAS PERUMAHAN RAKYAT DAN KAWASAN PEMUKIMAN															
1															
1	03														
1	03	1.04.01.	32.												
1	03	1.04.01.	32.	02.	Program Pemanfaatan Ruang						501.000.000				
1	03	1.04.01.	32.	02.	Penyusunan norma, standar, dan kriteria pemanfaatan ruang	2. PENINGKATAN INFRASTRUKTUR	3.1.1. Meningkatkan aksesibilitas dalam dan antar wilayah	Kabupaten Kampar				350.000.000	400.000.000	Sedang Berjalan	DINAS PERUMAHAN RAKYAT DAN KAWASAN PEMUKIMAN
1	03	1.04.01.	32.	08.	Koordinasi dan fasilitas penyusunan rencana tata ruang lintas kabupaten/ kota	2. PENINGKATAN INFRASTRUKTUR	3.1.1. Meningkatkan aksesibilitas dalam dan antar wilayah	Kabupaten/ Kota				86.000.000	89.000.000	Sedang Berjalan	DINAS PERUMAHAN RAKYAT DAN KAWASAN PEMUKIMAN
1	03	1.04.01.	32.	09.	Monitoring, evaluasi dan pelaporan pemanfaatan tata ruang	2. PENINGKATAN INFRASTRUKTUR	3.1.1. Meningkatkan aksesibilitas dalam dan antar wilayah					65.000.000	70.000.000	Sedang Berjalan	DINAS PERUMAHAN RAKYAT DAN KAWASAN PEMUKIMAN
1	04														
1	04	1.04.01.	01.		Program Pelayanan Administrasi Perkantoran							2.207.016.000			
1	04	1.04.01.	01.	02.	Penyediaan jasa komunikasi, sumber daya air dan listrik	1. MENURUNKAN TINGKAT KEMISKINAN	1.5.2. Meningkatkan kualitas manajemen sumber daya manusia aparatur	Dinas Perumahan Rakyat dan Kawasan Pemukiman				49.680.000	57.132.000	Sedang Berjalan	DINAS PERUMAHAN RAKYAT DAN KAWASAN PEMUKIMAN

KODE	Urusan/Bidang Urusan Pemerintahan Daerah Dan Program/Kegiatan	Prioritas Daerah	Sasaran Daerah	Lokasi	Indikator kinerja						Pagu Indikatif	Prakiraan Maju	Jenis Keg	OPD Penanggungjawab
					Hasil Program		Keluaran Kegiatan		Hasil Kegiatan					
					Tolok Ukur	Target	Tolok Ukur	Target	Tolok Ukur	Target				
(1)	(2)	(3)	(4)	(5)	(6)	(7)	(8)	(9)	(10)	(11)	(12)	(13)	(14)	(15)
1.04.01.01.03	Penyediaan jasa peralatan dan perlengkapan kantor	1. MENURUNKAN TINGKAT KEMISKINAN	1.5.2. Meningkatkan kualitas manajemen sumber daya manusia aparatur	Dinas Perumahan Rakyat dan Kawasan Pemukiman			Berfungsinya Peralatan dan Perlengkapan Kantor dengan Baik	50,00 Unit	Peralatan dan Perlengkapan Kantor berfungsi dengan baik	1,00 Tahun	21.768.000	25.000.000	Sedang Berjalan	DINAS PERUMAHAN RAKYAT DAN KAWASAN PEMUKIMAN
1.04.01.01.06	Penyediaan jasa pemeliharaan dan perizinan kendaraan dinas/operasional	1. MENURUNKAN TINGKAT KEMISKINAN	1.5.2. Meningkatkan kualitas manajemen sumber daya manusia aparatur	Dinas Perumahan Rakyat dan Kawasan Pemukiman			Terpeliharanya Kendaraan Dinas/Operasional	24,00 Unit	Terpeliharanya Kendaraan Dinas/Operasional	2,00 Unit	44.850.000	50.000.000	Sedang Berjalan	DINAS PERUMAHAN RAKYAT DAN KAWASAN PEMUKIMAN
1.04.01.01.08	Penyediaan jasa kebersihan kantor	1. MENURUNKAN TINGKAT KEMISKINAN	1.5.2. Meningkatkan kualitas manajemen sumber daya manusia aparatur	Dinas Perumahan Rakyat dan Kawasan Pemukiman			Terciptanya Kebersihan Kantor	1,00 Tahun	Terciptanya Kebersihan Kantor	1,00 Tahun	358.070.000	365.000.000	Sedang Berjalan	DINAS PERUMAHAN RAKYAT DAN KAWASAN PEMUKIMAN
1.04.01.01.09	Penyediaan jasa perbaikan peralatan kerja	1. MENURUNKAN TINGKAT KEMISKINAN	1.5.2. Meningkatkan kualitas manajemen sumber daya manusia aparatur	Dinas Perumahan Rakyat dan Kawasan Pemukiman			Terlaksananya Perbaikan Peralatan Kerja	50,00 Unit	Peralatan Kantor dapat berfungsi dengan baik	1,00 Tahun	75.000.000	80.000.000	Baru	DINAS PERUMAHAN RAKYAT DAN KAWASAN PEMUKIMAN
1.04.01.01.10	Penyediaan alat tulis kantor	1. MENURUNKAN TINGKAT KEMISKINAN	1.5.2. Meningkatkan kualitas manajemen sumber daya manusia aparatur	Dinas Perumahan Rakyat dan Kawasan Pemukiman			Tersedianya Alat Tulis Kantor	1,00 Tahun	Tersedianya Alat Tulis Kantor	1,00 Tahun	87.000.000	83.000.000	Sedang Berjalan	DINAS PERUMAHAN RAKYAT DAN KAWASAN PEMUKIMAN
1.04.01.01.11	Penyediaan barang cetakan dan penggandaan	1. MENURUNKAN TINGKAT KEMISKINAN	1.5.2. Meningkatkan kualitas manajemen sumber daya manusia aparatur	Dinas Perumahan Rakyat dan Kawasan Pemukiman			Tersedianya Barang Cetak dan Penggandaan	1,00 Tahun	Adanya Barang Cetak dan Penggandaan	1,00 Tahun	36.506.000	40.500.000	Sedang Berjalan	DINAS PERUMAHAN RAKYAT DAN KAWASAN PEMUKIMAN
1.04.01.01.12	Penyediaan komponen instalasi listrik/penerangan bangunan kantor	1. MENURUNKAN TINGKAT KEMISKINAN	1.5.2. Meningkatkan kualitas manajemen sumber daya manusia aparatur	Dinas Perumahan Rakyat dan Kawasan Pemukiman			Jumlah Komponen Instalasi Listrik/Penerangan Bangunan Kantor yang tersedia	208,00 Buah	Tersedianya Komponen Instalasi Listrik/Penerangan Bangunan Kantor	210,00 Buah	14.375.000	15.400.000	Sedang Berjalan	DINAS PERUMAHAN RAKYAT DAN KAWASAN PEMUKIMAN

KODE	Urusan/Bidang Urusan Pemerintahan Daerah Dan Program/Kegiatan	Prioritas Daerah	Sasaran Daerah	Lokasi	Indikator kinerja						Pagu Indikatif	Prakiraan Maju	Jenis Keg	OPD Penanggungjawab
					Hasil Program		Keluaran Kegiatan		Hasil Kegiatan					
					Tolok Ukur	Target	Tolok Ukur	Target	Tolok Ukur	Target				
(1)	(2)	(3)	(4)	(5)	(6)	(7)	(8)	(9)	(10)	(11)	(12)	(13)	(14)	(15)
1.04.01.01.13	Penyediaan peralatan dan perlengkapan kantor	1. MENURUNKAN TINGKAT KEMISKINAN	1.5.2. Meningkatkan kualitas manajemen sumber daya manusia aparatur	Dinas Perumahan Rakyat dan Kawasan Pemukiman			Tersedianya Peralatan dan Perlengkapan Kantor	24,00 Unit	Tersedianya Peralatan dan Perlengkapan Kantor	1,00 Tahun	145.000.000	164.350.000	Sedang Berjalan	DINAS PERUMAHAN RAKYAT DAN KAWASAN PEMUKIMAN
1.04.01.01.15	Penyediaan bahan bacaan dan peraturan perundang-undangan	1. MENURUNKAN TINGKAT KEMISKINAN	1.5.2. Meningkatkan kualitas manajemen sumber daya manusia aparatur	Dinas Perumahan Rakyat dan Kawasan Pemukiman			Tersedianya Bahan Bacaan dan Peraturan Perundang-undangan	1,00 Tahun	Tersedianya Bahan Bacaan dan Peraturan Perundang-undangan	1,00 Tahun	9.660.000	10.200.000	Sedang Berjalan	DINAS PERUMAHAN RAKYAT DAN KAWASAN PEMUKIMAN
1.04.01.01.16	Penyediaan bahan logistik kantor	1. MENURUNKAN TINGKAT KEMISKINAN	1.5.2. Meningkatkan kualitas manajemen sumber daya manusia aparatur	Dinas Perumahan Rakyat dan Kawasan Pemukiman			Tersedianya Bahan Logistik Kantor	1,00 Tahun	Tersedianya Bahan Logistik Kantor	1,00 Tahun	12.000.000	14.000.000	Baru	DINAS PERUMAHAN RAKYAT DAN KAWASAN PEMUKIMAN
1.04.01.01.17	Penyediaan makanan dan minuman	1. MENURUNKAN TINGKAT KEMISKINAN	1.5.2. Meningkatkan kualitas manajemen sumber daya manusia aparatur	Dinas Perumahan Rakyat dan Kawasan Pemukiman			Rapat terlaksana dengan baik	3.340,00 Porsi	Tersedianya Makanan dan Minuman untuk rapat	1,00 Tahun	62.822.000	71.000.000	Sedang Berjalan	DINAS PERUMAHAN RAKYAT DAN KAWASAN PEMUKIMAN
1.04.01.01.18	Rapat-rapat kordinasi dan konsultasi ke luar daerah	1. MENURUNKAN TINGKAT KEMISKINAN	1.5.2. Meningkatkan kualitas manajemen sumber daya manusia aparatur	Dinas Perumahan Rakyat dan Kawasan Pemukiman			Tercapainya Rencana Program Dinas	1,00 Tahun	Terlaksananya Rapat Koordinasi Ke Luar Daerah	1,00 Tahun	836.165.000	874.500.000	Sedang Berjalan	DINAS PERUMAHAN RAKYAT DAN KAWASAN PEMUKIMAN
1.04.01.01.19	Penyediaan Jasa Tenaga Harian Lepas	1. MENURUNKAN TINGKAT KEMISKINAN	1.5.2. Meningkatkan kualitas manajemen sumber daya manusia aparatur	Dinas Perumahan Rakyat dan Kawasan Pemukiman			Jumlah Tenaga Harian lepas yang dibayar	16,00 Orang	Terpenuhinya Kebutuhan Tenaga Kerja	1,00 Tahun	311.000.000	395.000.000	Sedang Berjalan	DINAS PERUMAHAN RAKYAT DAN KAWASAN PEMUKIMAN
1.04.01.01.21	Penyediaan jasa dokumentasi kantor	1. MENURUNKAN TINGKAT KEMISKINAN	1.5.2. Meningkatkan kualitas manajemen sumber daya manusia aparatur	Dinas Perumahan Rakyat dan Kawasan Pemukiman			Tersedianya Dokumentasi Kantor	1,00 Tahun	Adanya Dokumentasi Kantor	1,00 Tahun	15.000.000	20.000.000	Baru	DINAS PERUMAHAN RAKYAT DAN KAWASAN PEMUKIMAN

KODE	Urusan/Bidang Urusan Pemerintahan Daerah Dan Program/Kegiatan	Prioritas Daerah	Sasaran Daerah	Lokasi	Indikator kinerja						Pagu Indikatif	Prakiraan Maju	Jenis Keg	OPD Penanggungjawab
					Hasil Program		Keluaran Kegiatan		Hasil Kegiatan					
					Tolok Ukur	Target	Tolok Ukur	Target	Tolok Ukur	Target				
(1)	(2)	(3)	(4)	(5)	(6)	(7)	(8)	(9)	(10)	(11)	(12)	(13)	(14)	(15)
1.04.01.01.22	Rapat-rapat koordinasi dan konsultasi dalam daerah	1. MENURUNKAN TINGKAT KEMISKINAN	1.5.2. Meningkatkan kualitas manajemen sumber daya manusia aparatur	Dinas Perumahan Rakyat dan Kawasan Pemukiman			Terlaksananya Rapat-rapat koordinasi dan Konsultasi dalam Daerah	1,00 Tahun	Terlaksananya Rapat-rapat koordinasi dan konsultasi dalam daerah	1,00 Tahun	53.120.000	55.450.000	Sedang Berjalan	DINAS PERUMAHAN RAKYAT DAN KAWASAN PEMUKIMAN
1.04.01.01.26	Penyediaan Jasa Pengamanan Kantor	1. MENURUNKAN TINGKAT KEMISKINAN	1.5.2. Meningkatkan kualitas manajemen sumber daya manusia aparatur	Dinas Perumahan Rakyat dan Kawasan Pemukiman			Terjaganya Keamanan Kantor	1,00 Tahun	Terjaganya Keamanan Kantor	1,00 Tahun	75.000.000	152.400.000	Baru	DINAS PERUMAHAN RAKYAT DAN KAWASAN PEMUKIMAN
1.04.01.02.	Program Peningkatan Sarana dan Prasarana Aparatur					1,00 Tahun	Terlaksananya Program Peningkatan Sarana dan Prasarana Aparatur				952.220.000			
1.04.01.02.05	Pengadaan kendaraan dinas/operasional	1. MENURUNKAN TINGKAT KEMISKINAN	1.5.2. Meningkatkan kualitas manajemen sumber daya manusia aparatur	Dinas Perumahan Rakyat dan Kawasan Pemukiman			Tersedianya Kendaraan Dinas/Operasional	1,00 Unit	Tersedianya Kendaraan Dinas/Operasional	1,00 Unit	500.000.000	800.000.000	Sedang Berjalan	DINAS PERUMAHAN RAKYAT DAN KAWASAN PEMUKIMAN
1.04.01.02.07	Pengadaan perlengkapan gedung kantor	1. MENURUNKAN TINGKAT KEMISKINAN	1.5.2. Meningkatkan kualitas manajemen sumber daya manusia aparatur	Dinas Perumahan Rakyat dan Kawasan Pemukiman			Tersedianya Perlengkapan Gedung Kantor	10,00 Unit	Tersedianya Perlengkapan Gedung Kantor	1,00 Tahun	85.000.000	85.000.000	Baru	DINAS PERUMAHAN RAKYAT DAN KAWASAN PEMUKIMAN
1.04.01.02.09	Pengadaan peralatan gedung kantor	1. MENURUNKAN TINGKAT KEMISKINAN	1.5.2. Meningkatkan kualitas manajemen sumber daya manusia aparatur	Dinas Perumahan Rakyat dan Kawasan Pemukiman			Tersedianya Peralatan Gedung Kantor	5,00 Unit	Tersedianya Peralatan Gedung Kantor	1,00 Tahun	80.000.000	120.000.000	Baru	DINAS PERUMAHAN RAKYAT DAN KAWASAN PEMUKIMAN
1.04.01.02.13	Pengadaan komputer PC/Note Book dan Kelengkapannya	1. MENURUNKAN TINGKAT KEMISKINAN	1.5.2. Meningkatkan kualitas manajemen sumber daya manusia aparatur	Dinas Perumahan Rakyat dan Kawasan Pemukiman			Tersedianya Komputer PC/Note Book dan Kelengkapannya	5,00 Unit	Tersedianya Komputer PC/Note Book dan Kelengkapannya	10,00 Unit	75.000.000	130.000.000	Baru	DINAS PERUMAHAN RAKYAT DAN KAWASAN PEMUKIMAN

KODE	Urusan/Bidang Urusan Pemerintahan Daerah Dan Program/Kegiatan	Prioritas Daerah	Sasaran Daerah	Lokasi	Indikator kinerja						Pagu Indikatif	Prakiraan Maju	Jenis Keg	OPD Penanggungjawab
					Hasil Program		Keluaran Kegiatan		Hasil Kegiatan					
					Tolok Ukur	Target	Tolok Ukur	Target	Tolok Ukur	Target				
(1)	(2)	(3)	(4)	(5)	(6)	(7)	(8)	(9)	(10)	(11)	(12)	(13)	(14)	(15)
1.04.01.02.23	Pemeliharaan rutin/berkala mobil jabatan	1. MENURUNKAN TINGKAT KEMISKINAN	1.5.2. Meningkatkan kualitas manajemen sumber daya manusia aparatur	Dinas Perumahan Rakyat dan Kawasan Pemukiman			Terpeliharaan ya Kendaraan Mobil Jabatan	2,00 Unit	Terpeliharaan ya Kendaraan Mobil Jabatan	2,00 Unit	72.220.000	75.500.000	Sedang Berjalan	DINAS PERUMAHAN RAKYAT DAN KAWASAN PEMUKIMAN
1.04.01.02.24	Pemeliharaan rutin/berkala kendaraan dinas/operasional	1. MENURUNKAN TINGKAT KEMISKINAN	1.5.2. Meningkatkan kualitas manajemen sumber daya manusia aparatur	Dinas Perumahan Rakyat dan Kawasan Pemukiman			Terpeliharaan ya Kendaraan Dinas/Operasional	2,00 Unit	Terpeliharaan ya Kendaraan Dinas/Operasional	4,00 Unit	90.000.000	110.000.000	Sedang Berjalan	DINAS PERUMAHAN RAKYAT DAN KAWASAN PEMUKIMAN
1.04.01.02.44	Rehabilitasi sedang/berat kendaraan dinas/operasional	1. MENURUNKAN TINGKAT KEMISKINAN	1.5.2. Meningkatkan kualitas manajemen sumber daya manusia aparatur				Terlaksanya Rehab Kendaraan Dinas/Operasional	3,00 Unit	terehabnya kendaraan dinas /operasional	1,00 UNIT	50.000.000	55.000.000	Sedang Berjalan	DINAS PERUMAHAN RAKYAT DAN KAWASAN PEMUKIMAN
1.04.01.06	Program Peningkatan Pengembangan Sistem Pelaporan Capaian Kinerja dan Keuangan					100,00 Persen	Penyusunan dokumen perencanaan (Renja SKPD) dan laporan akuntabilitas (LAKIP, LKPJ, LPPD) secara tepat waktu (%)				15.000.000			
1.04.01.06.01	Penyusunan laporan capaian kinerja dan ikhtisar realisasi kinerja SKPD	1. MENURUNKAN TINGKAT KEMISKINAN	1.5.6. Meningkatkan kualitas pengelolaan keuangan daerah	Dinas Perumahan Rakyat dan Kawasan Pemukiman			Tersedianya Laporan Capaian Kinerja dan Ikhtisar Realisasi Kinera SKPD	30,00 Dokumen	Adanya Dokumen Laporan Capaian Kinerja dan Ikhtisar Realisasi Kinerja SKPD	20,00 Dokumen	7.500.000	8.000.000	Sedang Berjalan	DINAS PERUMAHAN RAKYAT DAN KAWASAN PEMUKIMAN
1.04.01.06.04	Penyusunan pelaporan keuangan akhir tahun	1. MENURUNKAN TINGKAT KEMISKINAN	1.5.6. Meningkatkan kualitas pengelolaan keuangan daerah	Dinas Perumahan Rakyat dan Kawasan Pemukiman			Tersedianya Dokumen Pelaporan Keuangan Akhir Tahun	30,00 Dokumen	Adanya Dokumen Pelaporan Keuangan Akhir Tahun	20,00 Dokumen	7.500.000	8.000.000	Sedang Berjalan	DINAS PERUMAHAN RAKYAT DAN KAWASAN PEMUKIMAN

KODE	Urusan/Bidang Urusan Pemerintahan Daerah Dan Program/Kegiatan	Prioritas Daerah	Sasaran Daerah	Lokasi	Indikator kinerja						Pagu Indikatif	Prakiraan Maju	Jenis Keg	OPD Penanggungjawab	
					Hasil Program		Keluaran Kegiatan		Hasil Kegiatan						
					Tolok Ukur	Target	Tolok Ukur	Target	Tolok Ukur	Target					
(1)	(2)	(3)	(4)	(5)	(6)	(7)	(8)	(9)	(10)	(11)	(12)	(13)	(14)	(15)	
1.04.15.	Program Pengembangan Perumahan				Jumlah Rumah Tidak Layak Huni (unit) Luas permukiman yang tertata	1.000,00 Unit						10.922.000.000			
1.04.15.05.	Koordinasi pembangunan perumahan dengan lembaga/badan usaha	2. PENINGKATAN INFRASTRUKTUR	3.2.1. Meningkatkan penanganan kawasan permukiman kumuh				Terlaksananya Koordinasi Pembangunan Perumahan dengan lembaga/badan usaha	1,00 Tahun	Terkoordinasi pembangunan perumahan dengan lembaga/badan usaha	1,00 tahun		96.000.000	100.000.000	Sedang Berjalan	DINAS PERUMAHAN RAKYAT DAN KAWASAN PEMUKIMAN
1.04.15.08.	Monitoring, evaluasi dan pelaporan	2. PENINGKATAN INFRASTRUKTUR	3.2.1. Meningkatkan penanganan kawasan permukiman kumuh	Kabupaten Kampar			Terlaksananya Monitoring, Evaluasi dan Pelaporan	1,00 Tahun	Terlaksananya monitoring, evaluasi dan pelaporan	1,00 Tahun		86.000.000	120.012.000	Sedang Berjalan	DINAS PERUMAHAN RAKYAT DAN KAWASAN PEMUKIMAN
1.04.15.10.	Bedah Rumah	2. PENINGKATAN INFRASTRUKTUR	3.2.1. Meningkatkan penanganan kawasan permukiman kumuh	KABUPATE N KAMPAR			Terlaksananya Bedah Rumah Bagi Masyarakat Miskin	500,00 Unit	TEREHABNYA RUMAH MASYARAKAT	473,00 UNIT		9.450.000.000	9.500.000.000	Sedang Berjalan	DINAS PERUMAHAN RAKYAT DAN KAWASAN PEMUKIMAN
1.04.15.12.	Perencanaan teknis perumahan dan permukiman	2. PENINGKATAN INFRASTRUKTUR	3.2.1. Meningkatkan penanganan kawasan permukiman kumuh	KABUPATE N KAMPAR			Adanya Dokumen Perencanaan Teknis Perumahan dan Permukiman	5,00 Dokumen	DOKUMEN PERENCANAAN TEKNIS PERUMAHAN	4,00 DOKUMEN		910.000.000	950.000.000	Sedang Berjalan	DINAS PERUMAHAN RAKYAT DAN KAWASAN PEMUKIMAN
1.04.15.13.	Dana Pendamping Bantuan Swakelola Perumahan Swadaya (BSPS)	2. PENINGKATAN INFRASTRUKTUR	3.2.1. Meningkatkan penanganan kawasan permukiman kumuh	Kabupaten Kampar			Terlaksananya Pendampingan Bantuan Stimulan Perumahan Swadaya (BSPS)	1,00 Tahun	TERLAKSANANYA BANTUAN STIMULAN PERUMAHAN SWADAYA (BSPS)	1,00 tahun		380.000.000	400.000.000	Sedang Berjalan	DINAS PERUMAHAN RAKYAT DAN KAWASAN PEMUKIMAN

KODE	Urusan/Bidang Urusan Pemerintahan Daerah Dan Program/Kegiatan	Prioritas Daerah	Sasaran Daerah	Lokasi	Indikator kinerja						Pagu Indikatif	Prakiraan Maju	Jenis Keg	OPD Penanggungjawab
					Hasil Program		Keluaran Kegiatan		Hasil Kegiatan					
					Tolok Ukur	Target	Tolok Ukur	Target	Tolok Ukur	Target				
(1)	(2)	(3)	(4)	(5)	(6)	(7)	(8)	(9)	(10)	(11)	(12)	(13)	(14)	(15)
1 04 1.04.01. 16.	Program Lingkungan Sehat Perumahan				Persentase rumah tangga (RT) yang menggunakan air bersih (%)	100,00 Persen						3.710.000.000		
1 04 1.04.01. 16.02.	Penyediaan sarana air bersih dan sanitasi dasar terutama bagi masyarakat miskin	2. PENINGKATAN INFRASTRUKTUR	3.2.1. Meningkatkan penanganan kawasan permukiman kumuh	Kabupaten Kampar			Tersedianya Sarana Air Bersih dan Sanitasi Dasar terutama bagi masyarakat Miskin	10,00 Paket	Terlaksananya Pembangunan Sarana Air Bersih dan Sanitasi Dasar terutama bagi masyarakat miskin	3,00 Paket	1.650.000.000	1.210.000.000	Sedang Berjalan	DINAS PERUMAHAN RAKYAT DAN KAWASAN PEMUKIMAN
1 04 1.04.01. 16.04.	Pengendalian dampak resiko pencemaran lingkungan	2. PENINGKATAN INFRASTRUKTUR	3.2.1. Meningkatkan penanganan kawasan permukiman kumuh	Kabupaten Kampar			Terkendalnya Dampak Resiko Pencemaran Lingkungan	30,00 Paket	Terkendalnya Dampak Resiko Pencemaran Lingkungan	7,00 Paket	2.060.000.000	2.500.000.000	Sedang Berjalan	DINAS PERUMAHAN RAKYAT DAN KAWASAN PEMUKIMAN
1 04 1.04.01. 21.	Program Pembangunan Sarana dan Prasarana Ibadah				Jumlah fasilitas ibadah yang terbangun	12,00 Bangunan					1.000.000.000			
1 04 1.04.01. 21.01.	Peningkatan Pembangunan sarana ibadah	4. PENGEMBANGAN PARIWISATA	6.2.1. Meningkatkan kerjasama dan kemitraan antara pemerintah daerah dan tokoh agama serta lembaga sosial keagamaan dalam upaya pemberdayaan masyarakat	kabupaten kampar dan propinsi riau			Terbangunnya Sarana dan Prasarana Ibadah serta Terlaksananya MTQ Tingkat Kabupaten dan Tingkat Provinsi	10,00 Paket	terbangunnya sarana dan prasarana MTQ	6,00 PAKET	1.000.000.000	1.200.000.000	Sedang Berjalan	DINAS PERUMAHAN RAKYAT DAN KAWASAN PEMUKIMAN

KODE	Urusan/Bidang Urusan Pemerintahan Daerah Dan Program/Kegiatan	Prioritas Daerah	Sasaran Daerah	Lokasi	Indikator kinerja						Pagu Indikatif	Prakiraan Maju	Jenis Keg	OPD Penanggungjawab		
					Hasil Program		Keluaran Kegiatan		Hasil Kegiatan							
					Tolok Ukur	Target	Tolok Ukur	Target	Tolok Ukur	Target						
(1)	(2)	(3)	(4)	(5)	(6)	(7)	(8)	(9)	(10)	(11)	(12)	(13)	(14)	(15)		
1	04	1.04.01.	22.			Persentase Prasarana Sarana Utilitas Umum (PSU) yang tertata (Jalan Lingkungan dan Drainase)	100,00 Persen					28.613.978.900				
1	04	1.04.01.	22.01.	Koordinasi Pembangunan PSU	2. PENINGKATAN INFRASTRUKTUR	3.2.1. Meningkatkan penanganan kawasan permukiman kumuh	ke Provinsi/Luar Kabupaten Kampar		Terlaksananya Koordinasi Pembangunan PSU	1,00 Tahun	Terlaksananya Koordinasi Pembangunan PSU	1,00 Tahun	75.000.000	78.000.000	Sedang Berjalan	DINAS PERUMAHAN RAKYAT DAN KAWASAN PEMUKIMAN
1	04	1.04.01.	22.02.	Penataan PSU kawasan permukiman	2. PENINGKATAN INFRASTRUKTUR	3.2.1. Meningkatkan penanganan kawasan permukiman kumuh	Kabupaten Kampar		Tertatanya PSU Kawasan Permukiman	3,00 Paket	Terlaksananya Pembangunan PSU Kawasan Permukiman	30,00 Paket	28.258.978.900	38.200.000.000	Sedang Berjalan	DINAS PERUMAHAN RAKYAT DAN KAWASAN PEMUKIMAN
1	04	1.04.01.	22.03.	Monitoring evaluasi dan pelaporan	2. PENINGKATAN INFRASTRUKTUR	3.2.1. Meningkatkan penanganan kawasan permukiman kumuh	Kabupaten Kampar		Terlaksananya Monitoring, Evaluasi dan Pelaporan PSU	1,00 Tahun	Terlaksananya Monitoring, Evaluasi dan Pelaporan PSU	1,00 Tahun	80.000.000	85.000.000	Sedang Berjalan	DINAS PERUMAHAN RAKYAT DAN KAWASAN PEMUKIMAN
1	04	1.04.01.	22.05.	Penataan PSU Skala Kawasan Khusus/Strategis	2. PENINGKATAN INFRASTRUKTUR	3.1.2. Meningkatkan kualitas sistem jaringan jalan	Lingkungan I,II dan III Kelurahan Batu Bersurat		Tertatanya PSU kawasan permukiman khusus / strategis	1,00 paket	-	1,00 Paket	200.000.000	200.000.000	Baru	DINAS PERUMAHAN RAKYAT DAN KAWASAN PEMUKIMAN
1	04	1.04.01.	23.	Program Penerangan Kawasan Pemukiman					Persentase lampu jalan yang terpelihara	100,00 Persen			44.799.690.000			
1	04	1.04.01.	23.01.	Pengadaan dan Pemasangan Lampu Penerangan Jalan Kecamatan	2. PENINGKATAN INFRASTRUKTUR	3.2.3. Meningkatkan akses masyarakat terhadap layanan energi listrik	Kabupaten Kampar		Tersedianya Penerangan Lampu Jalan Kecamatan	18,00 Paket	Terlaksananya Pengadaan dan Pemasangan Penerangan Lampu Jalan Kecamatan	8,00 Paket	4.499.690.000	5.569.999.988	Sedang Berjalan	DINAS PERUMAHAN RAKYAT DAN KAWASAN PEMUKIMAN

KODE	Urusan/Bidang Urusan Pemerintahan Daerah Dan Program/Kegiatan	Prioritas Daerah	Sasaran Daerah	Lokasi	Indikator kinerja						Pagu Indikatif	Prakiraan Maju	Jenis Keg	OPD Penanggungjawab
					Hasil Program		Keluaran Kegiatan		Hasil Kegiatan					
					Tolok Ukur	Target	Tolok Ukur	Target	Tolok Ukur	Target				
(1)	(2)	(3)	(4)	(5)	(6)	(7)	(8)	(9)	(10)	(11)	(12)	(13)	(14)	(15)
1 04 1.04.01. 23. 03.	Pemeliharaan Lampu Taman, Penerangan Jalan	2. PENINGKATAN INFRASTRUKTUR	3.2.3. Meningkatkan akses masyarakat terhadap layanan energi listrik	Desa Pongkai			Terpeliharaan ya Lampu Taman dan Penerangan Jalan	1,00 Tahun	Terpeliharaan ya Lampu Taman dan Penerangan Jalan	1,00 Paket	40.300.000.000	46.000.000.000	Baru	DINAS PERUMAHAN RAKYAT DAN KAWASAN PEMUKIMAN
2	URUSAN WAJIB NON PELAYANAN DASAR													
2 05	LINGKUNGAN HIDUP													
2 05 1.04.01. 24. 04.	Program Pengelolaan ruang terbuka hijau (RTH)				Jumlah titik/lokasi RTH	100,00 Lokasi					7.155.000.000			
2 05 1.04.01. 24. 05.	Penataan RTH	1. MENURUNKAN TINGKAT KEMISKINAN	2.5.1. Terjaganya kelestarian daerah aliran sungai dan daerah tangkapan air	Bukit Cadika Kec. Bangkinang Kota			Tertatanya Ruang Terbuka Hijau (RTH)	40,00 PAKET	Terlaksanan ya Pembangunan RTH Bukit Cadika (Pagar Bukit Cadika)	1,00 Paket	4.575.000.000	1.780.000.000	Sedang Berjalan	DINAS PERUMAHAN RAKYAT DAN KAWASAN PEMUKIMAN
2 05 1.04.01. 24. 06.	Pemeliharaan RTH	1. MENURUNKAN TINGKAT KEMISKINAN	2.5.1. Terjaganya kelestarian daerah aliran sungai dan daerah tangkapan air	Kabupaten Kampar			Terpeliharaan ya Ruang Terbuka Hijau (RTH)	1,00 Tahun	Terpeliharaan ya Ruang Terbuka Hijau (RTH)	1,00 Tahun	2.500.000.000	3.500.000.000	Sedang Berjalan	DINAS PERUMAHAN RAKYAT DAN KAWASAN PEMUKIMAN
2 05 1.04.01. 24. 10.	Monitoring dan evaluasi	1. MENURUNKAN TINGKAT KEMISKINAN	2.5.1. Terjaganya kelestarian daerah aliran sungai dan daerah tangkapan air	Kabupaten Kampar			Terlaksanan ya Monitoring, Evaluasi dan Pelaporan	1,00 Tahun	Terlaksanan ya Monitoring, Evaluasi dan Pelaporan	1,00 Tahun	50.000.000	55.000.000	Sedang Berjalan	DINAS PERUMAHAN RAKYAT DAN KAWASAN PEMUKIMAN
2 05 1.04.01. 24. 12.	Koordinasi Pembangunan RTH ke OPD/Lembaga/Badan	1. MENURUNKAN TINGKAT KEMISKINAN	2.5.1. Terjaganya kelestarian daerah aliran sungai dan daerah tangkapan air	Provinsi Riau/Luar Kabupaten Kampar			Terlaksanan ya Koordinasi Pembangunan RTH ke OPD/Lembaga/Badan	1,00 Tahun	Terlaksanan ya Koordinasi ke OPD/Lembaga/Badan	1,00 Tahun	30.000.000	50.000.000	Sedang Berjalan	DINAS PERUMAHAN RAKYAT DAN KAWASAN PEMUKIMAN
JUMLAH											99.875.904.900	115.921.443.988		

KODE	Urusan/Bidang Urusan Pemerintahan Daerah Dan Program/Kegiatan	Prioritas Daerah	Sasaran Daerah	Lokasi	Indikator kinerja						Pagu Indikatif	Prakiraan Maju	Jenis Keg	OPD Penanggungjawab				
					Hasil Program		Keluaran Kegiatan		Hasil Kegiatan									
					Tolok Ukur	Target	Tolok Ukur	Target	Tolok Ukur	Target								
(1)	(2)	(3)	(4)	(5)	(6)	(7)	(8)	(9)	(10)	(11)	(12)	(13)	(14)	(15)				
SATUAN POLISI PAMONG PRAJA																		
1																		
1	04																	
URUSAN WAJIB PELAYANAN DASAR																		
1	04																	
PERUMAHAN RAKYAT DAN KAWASAN PERMUKIMAN																		
1	04	1.05.01.	19.															
1	04	1.05.01.	19.	12.	Program Peningkatan Kesiagaan dan Pencegahan Bahaya Kebakaran							1.300.000.000						
1	04	1.05.01.	19.	12.	Peningkatan pelayanan penanggulangan bahaya kebakaran	1. MENURUNKAN TINGKAT KEMISKINAN	2.6.1. Terdiseminaskannya informasi publik wilayah-wilayah rawan bencana yang mudah diakses	Satpol. PP			Terpenuhinya Peningkatan kesiagaan dan Pencegahan kabakaran	250,00 Kelompok	Jumlah pencegahan bahaya kebakaran	250,00 Desa	1.300.000.000	1.430.000.000	Baru	SATUAN POLISI PAMONG PRAJA
1	05				KETENTRAMAN, KETERTIBAN UMUM, DAN PELINDUNGAN MASYARAKAT													
1	05	1.05.01.	01.		Program Pelayanan Administrasi Perkantoran										11.126.264.000			
1	05	1.05.01.	01.	02.	Penyediaan jasa komunikasi, sumber daya air dan listrik	1. MENURUNKAN TINGKAT KEMISKINAN	1.5.2. Meningkatnya kualitas manajemen sumber daya manusia aparatur	Satpol. PP			Terpenuhinya Kegiatan dan administrasi Kantor	1,00 Tahun	Air, Listrik dan Internet 1 Tahun	1,00 Tahun	70.620.000	77.682.000	Sedang Berjalan	SATUAN POLISI PAMONG PRAJA
1	05	1.05.01.	01.	08.	Penyediaan jasa kebersihan kantor	1. MENURUNKAN TINGKAT KEMISKINAN	1.5.2. Meningkatnya kualitas manajemen sumber daya manusia aparatur	Satpol. PP			Terjaganya Kebersihan Kantor Satpol. PP	1,00 Tahun	Kebersihan kantor Satpol. PP 1 Tahun	1,00 Tahun	87.300.000	96.030.000	Baru	SATUAN POLISI PAMONG PRAJA
1	05	1.05.01.	01.	09.	Penyediaan jasa perbaikan peralatan kerja	1. MENURUNKAN TINGKAT KEMISKINAN	1.5.2. Meningkatnya kualitas manajemen sumber daya manusia aparatur	Satpol. PP			Terpeliharanya Peralatan Kantor	1,00 Tahun	Peralatan kantor Satpol. PP	1,00 Tahun	26.183.000	28.801.000	Baru	SATUAN POLISI PAMONG PRAJA
1	05	1.05.01.	01.	10.	Penyediaan alat tulis kantor	1. MENURUNKAN TINGKAT KEMISKINAN	1.5.2. Meningkatnya kualitas manajemen sumber daya manusia aparatur	Satpol. PP			Terpenuhinya Kegiatan dan administrasi Kantor	1,00 Tahun	Alat tulis kantor 1 Tahun	1,00 Tahun	32.386.000	35.624.000	Baru	SATUAN POLISI PAMONG PRAJA

KODE	Urusan/Bidang Urusan Pemerintahan Daerah Dan Program/Kegiatan	Prioritas Daerah	Sasaran Daerah	Lokasi	Indikator kinerja						Pagu Indikatif	Prakiraan Maju	Jenis Keg	OPD Penanggungjawab				
					Hasil Program		Keluaran Kegiatan		Hasil Kegiatan									
					Tolok Ukur	Target	Tolok Ukur	Target	Tolok Ukur	Target								
(1)	(2)	(3)	(4)	(5)	(6)	(7)	(8)	(9)	(10)	(11)	(12)	(13)	(14)	(15)				
1	05	1.05.01.	01.	11.	Penyediaan barang cetakan dan penggandaan	1. MENURUNKAN TINGKAT KEMISKINAN	1.5.2. Meningkatkan kualitas manajemen sumber daya manusia aparatur	Satpol. PP			Terpenuhinya Barang Cetak dan Penggandaan	1,00 Tahun	Penyediaan Barang Cetak dan Penggandaan 1 Tahun	1,00 Tahun	38.300.000	42.130.000	Baru	SATUAN POLISI PAMONG PRAJA
1	05	1.05.01.	01.	13.	Penyediaan peralatan dan perlengkapan kantor	1. MENURUNKAN TINGKAT KEMISKINAN	1.5.2. Meningkatkan kualitas manajemen sumber daya manusia aparatur	Satpol. PP			Tersedianya Alat2 Peralatan dan Perlengkapan lainnya	1,00 Tahun	Jumlah Alat2 Marching Band dan Perlengkapan Kantor Satpol. PP	1,00 Tahun	600.000.000	200.000.000	Baru	SATUAN POLISI PAMONG PRAJA
1	05	1.05.01.	01.	15.	Penyediaan bahan bacaan dan peraturan perundang-undangan	1. MENURUNKAN TINGKAT KEMISKINAN	1.5.2. Meningkatkan kualitas manajemen sumber daya manusia aparatur	Satpol. PP			Terpenuhinya bahan bacaan atau surat kabar pada Satpol. PP	1,00 Tahun	bahan bacaan atau surat kabar pada Satpol. PP	1,00 Tahun	30.240.000	33.264.000	Baru	SATUAN POLISI PAMONG PRAJA
1	05	1.05.01.	01.	17.	Penyediaan makanan dan minuman	1. MENURUNKAN TINGKAT KEMISKINAN	1.5.2. Meningkatkan kualitas manajemen sumber daya manusia aparatur	Satpol. PP			Terpenuhinya Makan dan Minum Rapat, Tamu dan Kegiatan	1,00 Tahun	Makan minum tamu, rapat dan kegiatan 1 Tahun	1,00 Tahun	139.535.000	153.480.000	Baru	SATUAN POLISI PAMONG PRAJA
1	05	1.05.01.	01.	18.	Rapat-rapat kordinasi dan konsultasi ke luar daerah	1. MENURUNKAN TINGKAT KEMISKINAN	1.5.2. Meningkatkan kualitas manajemen sumber daya manusia aparatur	Satpol. PP			Terpenuhinya Koordinasi Keamanan dan Ketertiban Lingkungan	1,00 Tahun	Keamanan, Ketertiban Umum Masyarakat dan Pemerintah Daerah 1 Tahun	1,00 Tahun	651.700.000	716.800.000	Baru	SATUAN POLISI PAMONG PRAJA
1	05	1.05.01.	01.	19.	Penyediaan Jasa Tenaga Harian Lepas	1. MENURUNKAN TINGKAT KEMISKINAN	1.5.2. Meningkatkan kualitas manajemen sumber daya manusia aparatur	Satpol. PP			Terpenuhinya Pelayanan Kepada Masyarakat	412,00 OH	Penyediaan Jasa Tenaga Harian Lepas 412 Orang	1,00 Tahun	9.450.000.000	9.742.500.000	Baru	SATUAN POLISI PAMONG PRAJA
1	05	1.05.01.	02.		Program Peningkatan Sarana dan Prasarana Aparatur						Terlaksananya Program Peningkatan Sarana dan Prasarana Aparatur	1,00 Tahun			546.903.000			

KODE	Urusan/Bidang Urusan Pemerintahan Daerah Dan Program/Kegiatan	Prioritas Daerah	Sasaran Daerah	Lokasi	Indikator kinerja						Pagu Indikatif	Prakiraan Maju	Jenis Keg	OPD Penanggungjawab
					Hasil Program		Keluaran Kegiatan		Hasil Kegiatan					
					Tolok Ukur	Target	Tolok Ukur	Target	Tolok Ukur	Target				
(1)	(2)	(3)	(4)	(5)	(6)	(7)	(8)	(9)	(10)	(11)	(12)	(13)	(14)	(15)
1 05 1.05.01. 02. 23.	Pemeliharaan rutin/berkala mobil jabatan	1. MENURUNKAN TINGKAT KEMISKINAN	1.5.2. Meningkatnya kualitas manajemen sumber daya manusia aparatur	Satpol. PP			Terpenuhi nya Pemeliharaan Mobil Dinas Jabatan	1,00 Tahun	mobil dinas jabatan 1 tahun	1,00 Tahun	60.000.000	66.000.000	Baru	SATUAN POLISI PAMONG PRAJA
1 05 1.05.01. 02. 24.	Pemeliharaan rutin/berkala kendaraan dinas/operasional	1. MENURUNKAN TINGKAT KEMISKINAN	1.5.2. Meningkatnya kualitas manajemen sumber daya manusia aparatur	Satpol. PP			Terpenuhi nya Pemeliharaan Rutin Kendaraan Dinas Operasional	1,00 Tahun	Jumlah kendaraan dinas operasional	1,00 Tahun	306.903.000	337.500.000	Baru	SATUAN POLISI PAMONG PRAJA
1 05 1.05.01. 02. 26.	Pemeliharaan rutin/berkala perlengkapan gedung kantor	1. MENURUNKAN TINGKAT KEMISKINAN	1.5.2. Meningkatnya kualitas manajemen sumber daya manusia aparatur	Satpol. PP			Terlaksananya pemeliharaan perlengkapan gedung kantor	1,00 Kegiatan	Ruangan Ka. Sat. Pol. PP	1,00 Keg	180.000.000	190.000.000	Baru	SATUAN POLISI PAMONG PRAJA
1 05 1.05.01. 03.	Program Peningkatan Disiplin Aparatur				Tingkat Kehadiran Aparatur	1,00 Tahun					683.000.000			
1 05 1.05.01. 03. 03.	Pengadaan pakaian kerja lapangan	1. MENURUNKAN TINGKAT KEMISKINAN	1.5.2. Meningkatnya kualitas manajemen sumber daya manusia aparatur	Satpol. PP			Tersedianya Pakaian kerja lapangan	463,00 Stel	Jumlah Satpol. PP Kampar	463,00 Stel	324.100.000	365.510.000	Baru	SATUAN POLISI PAMONG PRAJA
1 05 1.05.01. 03. 05.	Pengadaan pakaian khusus hari-hari tertentu	1. MENURUNKAN TINGKAT KEMISKINAN	1.5.2. Meningkatnya kualitas manajemen sumber daya manusia aparatur	Satpol. PP			Tersedianya pakaian olahraga Satpol. PP	463,00 Stel	Jumlah anggota Satpol. PP	463,00 Stel	358.900.000	368.900.000	Baru	SATUAN POLISI PAMONG PRAJA
1 05 1.05.01. 05.	Program Peningkatan Kapasitas Sumber Daya Aparatur				Jumlah Aparatur OPD yang ditingkatkan kapasitasnya (Orang)	100,00 Persen					542.746.000			
1 05 1.05.01. 05. 08.	Latihan dan Atraksi Marching Band	1. MENURUNKAN TINGKAT KEMISKINAN	1.5.2. Meningkatnya kualitas manajemen sumber daya manusia aparatur	Satpol. PP			Terwujudnya Kegiatan Latihan dan Atraksi Marching Band	120,00 OB	Jumlah Anggota Marching Band	120,00 OB	536.566.000	590.000.000	Baru	SATUAN POLISI PAMONG PRAJA
1 05 1.05.01. 05. 09.	Asuransi Anggota Satpol PP	1. MENURUNKAN TINGKAT KEMISKINAN	1.5.2. Meningkatnya kualitas manajemen sumber daya manusia aparatur	Satpol. PP			Tersedianya Asuransi Anggota Satpol. PP	412,00 OB	Jumlah anggota Satpol. PP	412,00 OB	6.180.000	6.798.000	Baru	SATUAN POLISI PAMONG PRAJA

KODE	Urusan/Bidang Urusan Pemerintahan Daerah Dan Program/Kegiatan	Prioritas Daerah	Sasaran Daerah	Lokasi	Indikator kinerja						Pagu Indikatif	Prakiraan Maju	Jenis Keg	OPD Penanggungjawab					
					Hasil Program		Keluaran Kegiatan		Hasil Kegiatan										
					Tolok Ukur	Target	Tolok Ukur	Target	Tolok Ukur	Target									
(1)	(2)	(3)	(4)	(5)	(6)	(7)	(8)	(9)	(10)	(11)	(12)	(13)	(14)	(15)					
1	05	1.05.01.	05.	Program Peningkatan Kapasitas Sumber Daya Aparatur								90.000.000							
1	05	1.05.01.	05.01.	Pendidikan dan pelatihan formal	1. MENURUNKAN TINGKAT KEMISKINAN	1.5.2. Meningkatkan kualitas manajemen sumber daya manusia aparatur	Satpol. PP			Pelatihan Intel	2,00 OK	Jumlah anggota pelatihan	2,00 OK	90.000.000	90.000.000	Baru	SATUAN POLISI PAMONG PRAJA		
1	05	1.05.01.	06.	Program Peningkatan Pengembangan Sistem Pelaporan Capaian Kinerja dan Keuangan						Opini BPK atas Laporan Keuangan Pemerintah Daerah	100,00 Persen			2.000.000					
1	05	1.05.01.	06.04.	Penyusunan pelaporan keuangan akhir tahun	1. MENURUNKAN TINGKAT KEMISKINAN	1.5.6. Meningkatkan kualitas pengelolaan keuangan daerah	Satpol. PP			Tertib Administrasi Keuangan Akhir Tahun	1,00 Tahun	Laporan keuangan akhir tahun	1,00 Tahun	2.000.000	2.000.000	Baru	SATUAN POLISI PAMONG PRAJA		
1	05	1.05.01.	06.	Program Peningkatan Pengembangan Sistem Pelaporan Capaian Kinerja dan Keuangan						Penyusunan dokumen perencanaan (Renja SKPD) dan laporan akuntabilitas (LAKIP, LKPJ, LPPD) secara tepat waktu (%)	100,00 Persen			2.000.000					
1	05	1.05.01.	06.01.	Penyusunan laporan capaian kinerja dan ikhtisar realisasi kinerja SKPD	1. MENURUNKAN TINGKAT KEMISKINAN	1.5.6. Meningkatkan kualitas pengelolaan keuangan daerah	Satpol. PP			Terwujudnya Penyusunan Laporan Capaian Kinerja dan Ikhtisar Realisasi Kinerja SKPD	1,00 Kegiatan	Laporan OPD	1,00 Tahun	2.000.000	2.000.000	Baru	SATUAN POLISI PAMONG PRAJA		
6				URUSAN KESATUAN BANGSA DAN POLITIK															
6	01			KESATUAN BANGSA DAN POLITIK DALAM NEGERI															
6	01	1.05.01.	15.	Program peningkatan keamanan dan kenyamanan lingkungan						Jumlah kasus Konflik Sosial	14,00 Kasus			136.700.000					

KODE	Urusan/Bidang Urusan Pemerintahan Daerah Dan Program/Kegiatan	Prioritas Daerah	Sasaran Daerah	Lokasi	Indikator kinerja						Pagu Indikatif	Prakiraan Maju	Jenis Keg	OPD Penanggungjawab
					Hasil Program		Keluaran Kegiatan		Hasil Kegiatan					
					Tolok Ukur	Target	Tolok Ukur	Target	Tolok Ukur	Target				
(1)	(2)	(3)	(4)	(5)	(6)	(7)	(8)	(9)	(10)	(11)	(12)	(13)	(14)	(15)
6.01.1.05.01.15.08	Pembinaan Satuan Perlindungan Masyarakat (LINMAS)	4. PENGEMBANGAN PARIWISATA	6.2.1. Meningkatnya kerjasama dan kemitraan antara pemerintah daerah dan tokoh agama serta lembaga sosial keagamaan dalam upaya pemberdayaan masyarakat	Satpol. PP			Jumlah Aparatur Satuan Perlindungan Masyarakat guna kelancaran kegiatan perkantoran di Lapangan	1,00 Tahun	Jumlah aparatur linmas	1,00 Tahun	136.700.000	150.370.000	Baru	SATUAN POLISI PAMONG PRAJA
6.01.1.05.01.16.	Program pemeliharaan kantrantibmas dan pencegahan tindak kriminal					Persentase gangguan ketentraman dan ketertiban umum yang terselesaikan sesuai prosedur		100,00 Persen			1.152.100.000			
6.01.1.05.01.16.05.	Monitoring, evaluasi dan pelaporan	4. PENGEMBANGAN PARIWISATA	6.2.1. Meningkatnya kerjasama dan kemitraan antara pemerintah daerah dan tokoh agama serta lembaga sosial keagamaan dalam upaya pemberdayaan masyarakat	Satpol. PP			Terpenuhinya kegiatan monitoring, evaluasi dan pelaporan	21,00 Kecamatan	Jumlah penertiban perda	21,00 Kecamatan	120.000.000	132.000.000	Baru	SATUAN POLISI PAMONG PRAJA
6.01.1.05.01.16.06.	Peningkatan keterampilan dan ketahanan Satuan Polisi Pamong praja	4. PENGEMBANGAN PARIWISATA	6.2.1. Meningkatnya kerjasama dan kemitraan antara pemerintah daerah dan tokoh agama serta lembaga sosial keagamaan dalam upaya pemberdayaan masyarakat	Satpol. PP			Jumlah aparatur dalam peningkatan keterampilan dan ketahanan sebagai Penegak Perda	422,00 Anggota	Terpenuhinya peningkatan keterampilan dan ketahanan	422,00 Anggota	104.000.000	114.400.000	Baru	SATUAN POLISI PAMONG PRAJA

KODE	Urusan/Bidang Urusan Pemerintahan Daerah Dan Program/Kegiatan	Prioritas Daerah	Sasaran Daerah	Lokasi	Indikator kinerja						Pagu Indikatif	Prakiraan Maju	Jenis Keg	OPD Penanggungjawab
					Hasil Program		Keluaran Kegiatan		Hasil Kegiatan					
					Tolok Ukur	Target	Tolok Ukur	Target	Tolok Ukur	Target				
(1)	(2)	(3)	(4)	(5)	(6)	(7)	(8)	(9)	(10)	(11)	(12)	(13)	(14)	(15)
6.01.1.05.01.16.08.	Pelaksanaan patroli dan pengawasan lingkungan masyarakat	4. PENGEMBANGAN PARIWISATA	6.2.1. Meningkatnya kerjasama dan kemitraan antara pemerintah daerah dan tokoh agama serta lembaga sosial keagamaan dalam upaya pemberdayaan masyarakat	Satpol. PP			Terpenuhinya Pengawasan Lingkungan Masyarakat dan pengamanan tempat2 tertentu	240,00 Kegiatan	Pelaksanaan patroli 1 Tahun	240,00 Kegiatan	511.100.000	562.200.000	Baru	SATUAN POLISI PAMONG PRAJA
6.01.1.05.01.16.10.	Kegiatan TIM Justisi Dalam Penertiban Perda	4. PENGEMBANGAN PARIWISATA	6.2.1. Meningkatnya kerjasama dan kemitraan antara pemerintah daerah dan tokoh agama serta lembaga sosial keagamaan dalam upaya pemberdayaan masyarakat	Satpol. PP			Terpenuhinya Ketertiban Masyarakat dan Meningkatkan PAD Kab. Kampar	10,00 Perda	Jumlah penertiban perda	10,00 Perda	417.000.000	458.700.000	Baru	SATUAN POLISI PAMONG PRAJA
6.01.1.05.01.23.	Program Pengembangan Kapasitas dan Kesamaptaan				Persentase anggota Pol. PP yang telah mengikuti peningkatan kapasitas dan kesemaptaan	100,00 Persen					77.000.000			
6.01.1.05.01.23.01.	Pengembangan Kapasitas dan Kesamaptaan Anggota Satpol PP	4. PENGEMBANGAN PARIWISATA	6.2.1. Meningkatnya kerjasama dan kemitraan antara pemerintah daerah dan tokoh agama serta lembaga sosial keagamaan dalam upaya pemberdayaan masyarakat	Satpol. PP			Terpenuhinya pengembangan kapasitas dan kesamaptaan anggota Pol.PP	422,00 Anggota	Jumlah anggota samapta	422,00 Anggota	77.000.000	84.700.000	Baru	SATUAN POLISI PAMONG PRAJA
JUMLAH											15.658.713.000	16.077.389.000		

KODE	Urusan/Bidang Urusan Pemerintahan Daerah Dan Program/Kegiatan	Prioritas Daerah	Sasaran Daerah	Lokasi	Indikator kinerja						Pagu Indikatif	Prakiraan Maju	Jenis Keg	OPD Penanggungjawab		
					Hasil Program		Keluaran Kegiatan		Hasil Kegiatan							
					Tolok Ukur	Target	Tolok Ukur	Target	Tolok Ukur	Target						
(1)	(2)	(3)	(4)	(5)	(6)	(7)	(8)	(9)	(10)	(11)	(12)	(13)	(14)	(15)		
DINAS SOSIAL																
1	URUSAN WAJIB PELAYANAN DASAR															
1	04	PERUMAHAN RAKYAT DAN KAWASAN PERMUKIMAN														
1	04	1.06.01.	20.	Program Pengelolaan Areal Pemakaman		Jumlah TPU yang terpelihara	1,00 TPU					1.215.400.000				
1	04	1.06.01.	20.06.	Pembangunan sarana dan prasarana pemakaman	2. PENINGKATAN INFRASTRUKTUR	3.2.1. Meningkatkan penanganan kawasan permukiman kumuh	Kabupaten Kampar		Terlaksananya Pembangunan Pagar Pemakaman Umum	35,00 Pemakaman Umum	Terbangunnya Sarana dan Prasarana Pemakaman Umum	35,00 Pemakaman Umum	865.200.000	5.967.500.000	Sedang Berjalan	DINAS SOSIAL
1	04	1.06.01.	20.07.	Pemeliharaan sarana dan prasarana pemakaman	2. PENINGKATAN INFRASTRUKTUR	3.2.1. Meningkatkan penanganan kawasan permukiman kumuh	Kecamatan Bangkinang Kota dan Kampar		Terlaksananya Pemeliharaan Sarana/Prasana dan Lingkungan Makam Pahlawan	4,00 Makam Pahlawan	Terpenuhiya Pemeliharaan Sarana dan Prasarana Makam Pahlawan Eka Kusuma Bhakti Bangkinang, Makam Bahagia, Makam Panglima Khatib Simpang Kubu dan Makam Umum Bukit Indah Bangkinang	4,00 Makam Pahlawan	350.200.000	650.000.000	Sedang Berjalan	DINAS SOSIAL
1	06	SOSIAL														
1	06	1.06.01.	01.	Program Pelayanan Administrasi Perkantoran				Realisasi Pemenuhan Terhadap Pelayanan Administrasi Perkantoran	100,00 %			1.673.117.282				

KODE	Urusan/Bidang Urusan Pemerintahan Daerah Dan Program/Kegiatan	Prioritas Daerah	Sasaran Daerah	Lokasi	Indikator kinerja						Pagu Indikatif	Prakiraan Maju	Jenis Keg	OPD Penanggungjawab
					Hasil Program		Keluaran Kegiatan		Hasil Kegiatan					
					Tolok Ukur	Target	Tolok Ukur	Target	Tolok Ukur	Target				
(1)	(2)	(3)	(4)	(5)	(6)	(7)	(8)	(9)	(10)	(11)	(12)	(13)	(14)	(15)
1.06.01.01.02.	Penyediaan jasa komunikasi, sumber daya air dan listrik	1. MENURUNKAN TINGKAT KEMISKINAN	1.5.2. Meningkatkan kualitas manajemen sumber daya manusia aparatur	Dinas Sosial Kabupaten Kampar			Meningkatnya Pelayanan Administrasi Perkantoran	1,00 Tahun	Lancarnya Pekerjaan Administrasi Perkantoran	1,00 Tahun	275.650.000	170.887.000	Sedang Berjalan	DINAS SOSIAL
1.06.01.01.08.	Penyediaan jasa kebersihan kantor	1. MENURUNKAN TINGKAT KEMISKINAN	1.5.2. Meningkatkan kualitas manajemen sumber daya manusia aparatur	Dinas Sosial Kabupaten Kampar			Tersedianya Jasa Kebersihan dan Peralatan Kebersihan	1,00 Tahun	Terjaganya Kebersihan Kantor Dinas Sosial Kabupaten Kampar, Kantor Loka Bina Karya, Rumah Dinas, Gudang Bencana Alam dan Bencana Sosial serta Kantor PKH	1,00 Tahun	199.137.282	199.162.282	Sedang Berjalan	DINAS SOSIAL
1.06.01.01.09.	Penyediaan jasa perbaikan peralatan kerja	1. MENURUNKAN TINGKAT KEMISKINAN	1.5.2. Meningkatkan kualitas manajemen sumber daya manusia aparatur	Dinas Sosial Kabupaten Kampar			Berfungsinya dengan baik peralatan kantor	1,00 Tahun	Berfungsinya Peralatan Kerja dengan Baik	1,00 Tahun	45.235.000	82.900.000	Sedang Berjalan	DINAS SOSIAL
1.06.01.01.10.	Penyediaan alat tulis kantor	1. MENURUNKAN TINGKAT KEMISKINAN	1.5.2. Meningkatkan kualitas manajemen sumber daya manusia aparatur	Dinas Sosial Kabupaten Kampar			Lancarnya Pelaksanaan Kegiatan Administrasi Perkantoran	1,00 Tahun	Lancarnya Pelaksanaan Kegiatan Administrasi Perkantoran	1,00 Tahun	98.650.000	125.528.800	Sedang Berjalan	DINAS SOSIAL
1.06.01.01.11.	Penyediaan barang cetakan dan penggandaan	1. MENURUNKAN TINGKAT KEMISKINAN	1.5.2. Meningkatkan kualitas manajemen sumber daya manusia aparatur	Dinas Sosial Kabupaten Kampar			Lancarnya Pelaksanaan Pelayanan Administrasi Perkantoran	1,00 Tahun	Lancarnya Pelayanan Administrasi Perkantoran	1,00 Tahun	52.615.000	52.615.000	Sedang Berjalan	DINAS SOSIAL

KODE	Urusan/Bidang Urusan Pemerintahan Daerah Dan Program/Kegiatan	Prioritas Daerah	Sasaran Daerah	Lokasi	Indikator kinerja						Pagu Indikatif	Prakiraan Maju	Jenis Keg	OPD Penanggungjawab
					Hasil Program		Keluaran Kegiatan		Hasil Kegiatan					
					Tolok Ukur	Target	Tolok Ukur	Target	Tolok Ukur	Target				
(1)	(2)	(3)	(4)	(5)	(6)	(7)	(8)	(9)	(10)	(11)	(12)	(13)	(14)	(15)
1.06.01.01.12	Penyediaan komponen instalasi listrik/penerangan bangunan kantor	1. MENURUNKAN TINGKAT KEMISKINAN	1.5.2. Meningkatkan kualitas manajemen sumber daya manusia aparatur	Dinas Sosial Kabupaten Kampar			Tersedianya Komponen Instalasi Listrik dan Penerangan Kantor	1,00 Tahun	Terpenuhiya Kebutuhan Penerangan Bangunan Kantor	1,00 Tahun	25.650.000	38.460.000	Sedang Berjalan	DINAS SOSIAL
1.06.01.01.15	Penyediaan bahan bacaan dan peraturan perundang-undangan	1. MENURUNKAN TINGKAT KEMISKINAN	1.5.2. Meningkatkan kualitas manajemen sumber daya manusia aparatur	Dinas Sosial Kabupaten Kampar			Ter Up - Datanya Berita	1,00 Tahun	Meningkatnya Pengetahuan Pegawai Dinas Sosial	1,00 Tahun	35.000.000	24.078.000	Sedang Berjalan	DINAS SOSIAL
1.06.01.01.17	Penyediaan makanan dan minuman	1. MENURUNKAN TINGKAT KEMISKINAN	1.5.2. Meningkatkan kualitas manajemen sumber daya manusia aparatur	Dinas Sosial Kabupaten Kampar			Tersedianya Makanan dan Minuman	1,00 Tahun	Terpenuhiya Kebutuhan Konsumsi Rapat dan Tamu	1,00 Tahun	84.300.000	84.300.000	Sedang Berjalan	DINAS SOSIAL
1.06.01.01.18	Rapat-rapat kordinasi dan konsultasi ke luar daerah	1. MENURUNKAN TINGKAT KEMISKINAN	1.5.2. Meningkatkan kualitas manajemen sumber daya manusia aparatur	Dinas Sosial Kabupaten Kampar			Terlaksananya Rapat-Rapat Koordinasi dan Konsultasi ke Luar Daerah	1,00 Tahun	Sinergitasnya Program Dinas Sosial Kabupaten Kampar dengan Dinas Sosial Provinsi Riau dan Kementerian Sosial RI	1,00 Tahun	425.000.000	765.000.000	Sedang Berjalan	DINAS SOSIAL
1.06.01.01.19	Penyediaan Jasa Tenaga Harian Lepas	1. MENURUNKAN TINGKAT KEMISKINAN	1.5.2. Meningkatkan kualitas manajemen sumber daya manusia aparatur	Dinas Sosial Kabupaten Kampar			Tersedianya Tenaga Teknis Perkantoran sehingga lancarnya Administrasi Perkantoran	1,00 Tahun	Lancarnya Pekerjaan Administrasi Perkantoran	1,00 Tahun	61.380.000	45.144.000	Sedang Berjalan	DINAS SOSIAL
1.06.01.01.22	Rapat-rapat koordinasi dan konsultasi dalam daerah	1. MENURUNKAN TINGKAT KEMISKINAN	1.5.2. Meningkatkan kualitas manajemen sumber daya manusia aparatur	Kabupaten Kampar			Terlaksananya Rapat-Rapat Konsultasi dan Koordinasi di Dalam Daerah	1,00 Tahun	Terjalinnnya Komunikasi dan Koordinasi dengan Pihak Desa dan Kecamatan	1,00 Tahun	105.200.000	265.000.000	Sedang Berjalan	DINAS SOSIAL

KODE	Urusan/Bidang Urusan Pemerintahan Daerah Dan Program/Kegiatan	Prioritas Daerah	Sasaran Daerah	Lokasi	Indikator kinerja						Pagu Indikatif	Prakiraan Maju	Jenis Keg	OPD Penanggungjawab
					Hasil Program		Keluaran Kegiatan		Hasil Kegiatan					
					Tolok Ukur	Target	Tolok Ukur	Target	Tolok Ukur	Target				
(1)	(2)	(3)	(4)	(5)	(6)	(7)	(8)	(9)	(10)	(11)	(12)	(13)	(14)	(15)
1.06.01.01.26	Penyediaan Jasa Pengamanan Kantor	1. MENURUNKAN TINGKAT KEMISKINAN	1.5.2. Meningkatkan kualitas manajemen sumber daya manusia aparatur	Kantor Dinas Sosial Kabupaten Kampar, Kantor LBK, Rumah Dinas, Gudang Bencana dan Kantor PKH			Terjaganya Keamanan dan Kenyamanan Kantor	1,00 Tahun	Terjaganya Keamanan dan Aset Kantor	1,00 Tahun	265.300.000	324.000.000	Sedang Berjalan	DINAS SOSIAL
1.06.01.02.	Program Peningkatan Sarana dan Prasarana Aparatur					1,00 Tahun	Terlaksananya Program Peningkatan Sarana dan Prasarana Aparatur				1.079.543.905			
1.06.01.02.03.	Pembangunan gedung kantor	1. MENURUNKAN TINGKAT KEMISKINAN	1.5.2. Meningkatkan kualitas manajemen sumber daya manusia aparatur	Dinas Sosial Kabupaten Kampar			Terlaksananya Pembangunan Gedung Kantor	1,00 Gedung	Bertambahnya Bangunan Gedung Kantor	1,00 Gedung	155.250.000	525.000.000	Sedang Berjalan	DINAS SOSIAL
1.06.01.02.07.	Pengadaan perlengkapan gedung kantor	1. MENURUNKAN TINGKAT KEMISKINAN	1.5.2. Meningkatkan kualitas manajemen sumber daya manusia aparatur	Dinas Sosial Kabupaten Kampar			Tersedianya Perlengkapan Gedung Kantor	1,00 Kegiatan	Meningkatnya Aset Dinas Sosial Kabupaten Kampar	1,00 Kegiatan	84.500.000	350.000.000	Sedang Berjalan	DINAS SOSIAL
1.06.01.02.13.	Pengadaan komputer PC/Note Book dan Kelengkapannya	1. MENURUNKAN TINGKAT KEMISKINAN	1.5.2. Meningkatkan kualitas manajemen sumber daya manusia aparatur	Dinas Sosial Kabupaten Kampar			Tersedianya Komputer PC/Note Book dan Kelengkapannya	1,00 Kegiatan	Lancarnya Administrasi Dinas Sosial Kabupaten Kampar	1,00 Kegiatan	81.250.000	256.000.000	Sedang Berjalan	DINAS SOSIAL
1.06.01.02.22.	Pemeliharaan rutin/berkala gedung kantor	1. MENURUNKAN TINGKAT KEMISKINAN	1.5.2. Meningkatkan kualitas manajemen sumber daya manusia aparatur	Dinas Sosial Kabupaten Kampar			Terpeliharanya Sarana dan Prasarana Gedung Kantor	1,00 Paket Kegiatan	Terpeliharanya Sarana dan Prasarana Gedung Kantor	1,00 Kegiatan	195.600.000	185.000.000	Sedang Berjalan	DINAS SOSIAL
1.06.01.02.23.	Pemeliharaan rutin/berkala mobil jabatan	1. MENURUNKAN TINGKAT KEMISKINAN	1.5.2. Meningkatkan kualitas manajemen sumber daya manusia aparatur	Dinas Sosial Kabupaten Kampar			Terpeliharanya Kendaraan Dinas / Jabatan	2,00 Unit	Terpeliharanya Mobil Jabatan	2,00 Unit	95.500.000	125.000.000	Sedang Berjalan	DINAS SOSIAL

KODE	Urusan/Bidang Urusan Pemerintahan Daerah Dan Program/Kegiatan	Prioritas Daerah	Sasaran Daerah	Lokasi	Indikator kinerja						Pagu Indikatif	Prakiraan Maju	Jenis Keg	OPD Penanggungjawab
					Hasil Program		Keluaran Kegiatan		Hasil Kegiatan					
					Tolok Ukur	Target	Tolok Ukur	Target	Tolok Ukur	Target				
(1)	(2)	(3)	(4)	(5)	(6)	(7)	(8)	(9)	(10)	(11)	(12)	(13)	(14)	(15)
1.06.1.02.24	Pemeliharaan rutin/berkala kendaraan dinas/operasional	1. MENURUNKAN TINGKAT KEMISKINAN	1.5.2. Meningkatkan kualitas manajemen sumber daya manusia aparatur	Dinas Sosial Kabupaten Kampar			Terpeliharanya Kendaraan Dinas Operasional	6,00 Unit	Terpeliharanya Kendaraan Operasional Dinas Sosial Kabupaten Kampar	1,00 Tahun	158.000.000	191.000.000	Sedang Berjalan	DINAS SOSIAL
1.06.1.02.59	Pembangunan pusat kesejahteraan sosial (PUSKESOS)	1. MENURUNKAN TINGKAT KEMISKINAN	1.5.2. Meningkatkan kualitas manajemen sumber daya manusia aparatur	Kabupaten Kampar			Terbangunnya Puskessos di 21 Kecamatan Kampar	5,00 Gedung	Tersedianya tempat Pelayanan Sosial bagi Masyarakat Miskin dan PMKS di Kabupaten Kampar	2,00 Gedung	309.443.905	1.000.000.000	Sedang Berjalan	DINAS SOSIAL
1.06.1.06.	Program Peningkatan Pengembangan Sistem Pelaporan Capaian Kinerja dan Keuangan				Nilai AKIP OPD	100,00 Persen					37.500.000			
1.06.1.06.01	Penyusunan laporan capaian kinerja dan ikhtisar realisasi kinerja SKPD	1. MENURUNKAN TINGKAT KEMISKINAN	1.5.6. Meningkatkan kualitas pengelolaan keuangan daerah	Dinas Sosial Kabupaten Kampar			Tersusunnya laporan capaian kinerja dan ikhtisar realisasi kinerja SKPD	1,00 Laporan	Tersedianya Laporan LKJIP Dinas Sosial Kabupaten Kampar	1,00 Laporan	7.500.000	7.500.000	Sedang Berjalan	DINAS SOSIAL
1.06.1.06.04	Penyusunan pelaporan keuangan akhir tahun	1. MENURUNKAN TINGKAT KEMISKINAN	1.5.6. Meningkatkan kualitas pengelolaan keuangan daerah	Dinas Sosial Kabupaten Kampar			Tersusunnya Laporan Keuangan Akhir Tahun	1,00 Laporan	Tersedianya Pelaporan Keuangan Akhir Tahun	1,00 Laporan	7.500.000	7.500.000	Sedang Berjalan	DINAS SOSIAL
1.06.1.06.09	Penyusunan laporan tahunan	1. MENURUNKAN TINGKAT KEMISKINAN	1.5.6. Meningkatkan kualitas pengelolaan keuangan daerah	Dinas Sosial Kabupaten Kampar			Tersusunnya Laporan Tahunan	1,00 Laporan	Tersedianya Laporan Tahunan	1,00 Laporan	7.500.000	7.500.000	Sedang Berjalan	DINAS SOSIAL
1.06.1.06.18	Penyusunan Laporan Kinerja Instansi Pemerintah (LKJIP) dan Perjanjian Kinerja (Penja)	1. MENURUNKAN TINGKAT KEMISKINAN	1.5.6. Meningkatkan kualitas pengelolaan keuangan daerah	Dinas Sosial Kabupaten Kampar			Tersusunnya Laporan LKJIP dan PENJA	1,00 Dokumen	Tersusunnya Laporan LKJIP dan Penja Dinas Kabupaten Kampar	1,00 Dokumen	7.500.000	16.500.000	Sedang Berjalan	DINAS SOSIAL

KODE	Urusan/Bidang Urusan Pemerintahan Daerah Dan Program/Kegiatan	Prioritas Daerah	Sasaran Daerah	Lokasi	Indikator kinerja						Pagu Indikatif	Prakiraan Maju	Jenis Keg	OPD Penanggungjawab
					Hasil Program		Keluaran Kegiatan		Hasil Kegiatan					
					Tolok Ukur	Target	Tolok Ukur	Target	Tolok Ukur	Target				
(1)	(2)	(3)	(4)	(5)	(6)	(7)	(8)	(9)	(10)	(11)	(12)	(13)	(14)	(15)
1.06.01.06.20	Penyusunan Rencana Kerja Perangkat Daerah (Renja-PD)	1. MENURUNKAN TINGKAT KEMISKINAN	1.5.6. Meningkatkan kualitas pengelolaan keuangan daerah	Dinas Sosial Kabupaten Kampar			Tersusunnya Rencana Kerja Perangkat Daerah	1,00 Dokumen	Tersedianya Rencana Kerja Anggaran Dinas Sosial Kabupaten Kampar	1,00 Laporan Renja	7.500.000	7.500.000	Sedang Berjalan	DINAS SOSIAL
1.06.01.15.	Program Pemberdayaan Fakir Miskin, Komunitas Adat Terpencil (KAT) dan Penyandang Masalah Kesejahteraan Sosial (PMKS) Lainnya				Persentase fakir miskin dan KAT yang diberdayakan	100,00 Persen					1.375.200.000			
1.06.01.15.09.	Bhakti sosial	4. PENGEMBANGAN PARIWISATA	6.2.3. Meningkatkan pengelolaan dana sosial keagamaan sebagai sarana pemberdayaan masyarakat	Kabupaten Kampar			Menumbuhkembangkan rasa kesetiakawanan sosial dan pelayanan sosial dalam rangka HUT Kabupaten Kampar	5,00 Kecamatan	Terlaksananya Kegiatan Bhakti Sosial Dalam Rangka HUT Kabupaten Kampar Tahun 2020	5,00 Kecamatan	225.000.000	495.070.000	Sedang Berjalan	DINAS SOSIAL
1.06.01.15.10.	Kube bagi fakir miskin	4. PENGEMBANGAN PARIWISATA	6.2.3. Meningkatkan pengelolaan dana sosial keagamaan sebagai sarana pemberdayaan masyarakat	Kabupaten Kampar			Terlaksananya pembinaan dan bimbingan Kelembagaan KUBE Fakir Miskin Perkotaan dan Perdesaan	30,00 KUBE FM	Terbentuknya Kelompok Usaha Bersama bagi Fakir Miskin	42,00 Kube	115.000.000	1.365.825.000	Sedang Berjalan	DINAS SOSIAL
1.06.01.15.11.	Usaha Ekonomi Produktif (UEP) bagi lansia produktif	4. PENGEMBANGAN PARIWISATA	6.2.3. Meningkatkan pengelolaan dana sosial keagamaan sebagai sarana pemberdayaan masyarakat	Kabupaten Kampar			Menyemangatkan Kemandirian dan Kewirasahaan bagi Lansia Produktif	55,00 Orang Lansia Produktif	Terpenyuhnya Kesejahteraan Lansia Produktif	55,00 Orang Lansia Produktif	189.650.000	468.235.000	Sedang Berjalan	DINAS SOSIAL

KODE	Urusan/Bidang Urusan Pemerintahan Daerah Dan Program/Kegiatan	Prioritas Daerah	Sasaran Daerah	Lokasi	Indikator kinerja						Pagu Indikatif	Prakiraan Maju	Jenis Keg	OPD Penanggungjawab	
					Hasil Program		Keluaran Kegiatan		Hasil Kegiatan						
					Tolok Ukur	Target	Tolok Ukur	Target	Tolok Ukur	Target					
(1)	(2)	(3)	(4)	(5)	(6)	(7)	(8)	(9)	(10)	(11)	(12)	(13)	(14)	(15)	
1.06.15.13	Rehabilitasi Sosial Rumah tidak Layak Huni bagi Fakir Miskin	4. PENGEMBANGAN PARIWISATA	6.2.3. Meningkatkan pengelolaan dana sosial keagamaan sebagai sarana pemberdayaan masyarakat	Kabupaten Kampar			Terlaksananya Pembangunan Rumah Layak Huni bagi Keluarga Miskin (Jompo Miskin)	20,00 Unit Rumah		Tersedianya Rumah Layak Huni Masyarakat Miskin (Jompo Miskin)	20,00 Unit Rumah	385.200.000	1.365.825.000	Sedang Berjalan	DINAS SOSIAL
1.06.15.16	Koordinasi dan Pemantauan penyaluran Beras untuk Masyarakat Miskin	4. PENGEMBANGAN PARIWISATA	6.2.3. Meningkatkan pengelolaan dana sosial keagamaan sebagai sarana pemberdayaan masyarakat	Kabupaten Kampar			Terpenuhinya sebagian kebutuhan pangan pokok masyarakat rumah tangga miskin di Kabupaten Kampar sehingga tercapainya indikator 6 tepat, (Tepat jumlah, harga, kualitas, sasaran, administrasi penyaluran raskin, Terpenuhinya data fakir miskin pedesaan dan per	29.923,00 Rumah Tangga FM		Terlaksananya Penyaluran Bantuan Sosial Beras Masyarakat Miskin / Bantuan Pangan Non Tunai (BPNT)	29.923,00 Rumah Tangga FM	65.350.000	250.000.000	Sedang Berjalan	DINAS SOSIAL

KODE	Urusan/Bidang Urusan Pemerintahan Daerah Dan Program/Kegiatan	Prioritas Daerah	Sasaran Daerah	Lokasi	Indikator kinerja						Pagu Indikatif	Prakiraan Maju	Jenis Keg	OPD Penanggungjawab	
					Hasil Program		Keluaran Kegiatan		Hasil Kegiatan						
					Tolok Ukur	Target	Tolok Ukur	Target	Tolok Ukur	Target					
(1)	(2)	(3)	(4)	(5)	(6)	(7)	(8)	(9)	(10)	(11)	(12)	(13)	(14)	(15)	
1.06.15.17	verifikasi dan validasi basis data terpadu	4. PENGEMBANGAN PARIWISATA	6.2.3. Meningkatnya pengelolaan dana sosial keagamaan sebagai sarana pemberdayaan masyarakat	Kabupaten Kampar			Terlaksananya Verifikasi dan Validasi Basis Data Terpadu (BDT) dan Berfungsinya Sistem Layanan dan Rujukan Terpadu (SLRT) dan Pusat Kesejahteraan Sosial (PUSKESSOS) Kecamatan	26.637,00 KK		Terverifikasi nya Basis Data Terpadu (BDT)	26.637,00 KK	395.000.000	354.142.000	Sedang Berjalan	DINAS SOSIAL
1.06.16	Program Pelayanan dan Rehabilitasi Kesejahteraan Sosial				Persentase PMKS yang dilayani dan direhabilitasi	100,00 Persen						1.390.014.549			
1.06.16.01	Pelayanan Jaminan Sosial bagi PMKS	1. MENURUNKAN TINGKAT KEMISKINAN	1.5.1. Meningkatnya kapasitas aparatur yang berorientasi pada pelayanan publik	Kabupaten Kampar			Terlaksananya Pelayanan yang Prima Terhadap Masyarakat Miskin yang Mengurus Jaminan Kesehatan	1,00 Tahun		Terlayannya Masyarakat Miskin dan PMKS untuk Mendapatkan Pelayanan dan Perlindungan Sosial dari Pemerintah	1,00 Tahun	21.794.550	250.000.000	Sedang Berjalan	DINAS SOSIAL

KODE	Urusan/Bidang Urusan Pemerintahan Daerah Dan Program/Kegiatan	Prioritas Daerah	Sasaran Daerah	Lokasi	Indikator kinerja						Pagu Indikatif	Prakiraan Maju	Jenis Keg	OPD Penanggungjawab	
					Hasil Program		Keluaran Kegiatan		Hasil Kegiatan						
					Tolok Ukur	Target	Tolok Ukur	Target	Tolok Ukur	Target					
(1)	(2)	(3)	(4)	(5)	(6)	(7)	(8)	(9)	(10)	(11)	(12)	(13)	(14)	(15)	
1.06.16.11	Monitoring, evaluasi dan pelaporan	1. MENURUNKAN TINGKAT KEMISKINAN	1.5.1. Meningkatnya kapasitas aparatur yang berorientasi pada pelayanan publik	Kabupaten Kampar			Terlaksananya Monitoring, Evaluasi dan Pelaporan Program dan Kegiatan Dinas Sosial	1,00 Kegiatan		Tersedianya Laporan Hasil Monitoring Program dan Kegiatan Dinas Sosial	1,00 Laporan	152.299.999	286.580.000	Sedang Berjalan	DINAS SOSIAL
1.06.16.16	Peningkatan Anggota Relawan Taruna Siaga Bencana (TAGANA)	1. MENURUNKAN TINGKAT KEMISKINAN	1.5.1. Meningkatnya kapasitas aparatur yang berorientasi pada pelayanan publik	Kabupaten Kampar			Terlaksananya Kesiagaan Bantuan Tenaga Pelayanan Sosial bagi Korban Bencana Alam dan Bencana Sosial di Kabupaten Kampar oleh Relawan Tagana	103,00 Orang Tagana		Meningkatnya SDM Relawan Taruna Siaga Bencana dalam rangka Penanggulangan Bencana Alam dan Bencana Sosial di Kabupaten Kampar	103,00 Orang Relawan Tagana	250.750.000	395.000.000	Sedang Berjalan	DINAS SOSIAL
1.06.16.17	Perencanaan Pembangunan Bidang Sosial	1. MENURUNKAN TINGKAT KEMISKINAN	1.5.1. Meningkatnya kapasitas aparatur yang berorientasi pada pelayanan publik	Dinas Sosial Kabupaten Kampar			Perencanaan Bidang Sosial	8,00 Dokumen Perencanaan		Tersusunnya Dokumen Perencanaan Dinas Sosial Kabupaten Kampar	7,00 Dokumen	181.145.000	197.000.000	Sedang Berjalan	DINAS SOSIAL
1.06.16.18	Penyediaan Peralatan Alat Bantu Penyandang Disabilitas dan Ekstra-Trauma	1. MENURUNKAN TINGKAT KEMISKINAN	1.5.1. Meningkatnya kapasitas aparatur yang berorientasi pada pelayanan publik	Kabupaten Kampar			Tersedianya Alat Bantu bagi Penyandang Cacat dan Ekstra-Trauma	28,00 Orang Penyandang Disabilitas		Penyandang Disabilitas dan Ekstra-Trauma Bisa Terbantukan untuk Meringankan Pergerakannya	20,00 Orang Penyandang Disabilitas	335.700.000	358.974.000	Sedang Berjalan	DINAS SOSIAL

KODE	Urusan/Bidang Urusan Pemerintahan Daerah Dan Program/Kegiatan	Prioritas Daerah	Sasaran Daerah	Lokasi	Indikator kinerja						Pagu Indikatif	Prakiraan Maju	Jenis Keg	OPD Penanggungjawab
					Hasil Program		Keluaran Kegiatan		Hasil Kegiatan					
					Tolok Ukur	Target	Tolok Ukur	Target	Tolok Ukur	Target				
(1)	(2)	(3)	(4)	(5)	(6)	(7)	(8)	(9)	(10)	(11)	(12)	(13)	(14)	(15)
1.06.1.06.21	Penjaringan dan Pendamping Sosial bagi Pengemis, Gelandangan, Orang Telantar dan PMKS Lainnya	1. MENURUNKAN TINGKAT KEMISKINAN	1.5.1. Meningkatkan kapasitas aparatur yang berorientasi pada pelayanan publik	Kabupaten Kampar			Kesiagaan dan Pengamanan Sosial yang Terkait Dengan PMKS di Wilayah Kabupaten Kampar	21,00 Kecamatan	Terlaksananya Penanganan Sosial bagi Pengemis, Gelandangan, Orang Terlantar, Mayat Terlantar dan PMKS Lainnya	21,00 Kecamatan	136.260.000	165.000.000	Sedang Berjalan	DINAS SOSIAL
1.06.1.06.23	Bantuan Sosial Usaha Ekonomi Produktif bagi Penyandang Disabilitas	1. MENURUNKAN TINGKAT KEMISKINAN	1.5.1. Meningkatkan kapasitas aparatur yang berorientasi pada pelayanan publik	Kabupaten Kampar			Memfasilitasi Kemandirian Usaha Produktif Penyandang Disabilitas	21,00 Orang Penyandang Disabilitas	Memfasilitasi Kemandirian Usaha Produktif bagi Penyandang Disabilitas	35,00 Orang Penyandang Disabilitas	153.065.000	260.000.000	Sedang Berjalan	DINAS SOSIAL
1.06.1.06.25	Pelayanan sistim layanan rujukan terpadu (SLRT)	1. MENURUNKAN TINGKAT KEMISKINAN	1.5.1. Meningkatkan kapasitas aparatur yang berorientasi pada pelayanan publik	Kabupaten Kampar			Terlayannya Masyarakat Miskin dan PMKS melalui Sistem Layanan dan Rujukan Terpadu	1,00 Kegiatan	Memperudah Masyarakat Miskin dan PMKS dalam Pengurusan Administrasi Kesejahteraan Sosial	1,00 Kegiatan	159.000.000	275.500.000	Sedang Berjalan	DINAS SOSIAL
1.06.1.06.18	Program pembinaan para penyandang cacat dan trauma						Persentase Penyandang Cacat dan Ekstrauma yang dibina	20,00 persen			94.050.000			

KODE	Urusan/Bidang Urusan Pemerintahan Daerah Dan Program/Kegiatan	Prioritas Daerah	Sasaran Daerah	Lokasi	Indikator kinerja						Pagu Indikatif	Prakiraan Maju	Jenis Keg	OPD Penanggungjawab	
					Hasil Program		Keluaran Kegiatan		Hasil Kegiatan						
					Tolok Ukur	Target	Tolok Ukur	Target	Tolok Ukur	Target					
(1)	(2)	(3)	(4)	(5)	(6)	(7)	(8)	(9)	(10)	(11)	(12)	(13)	(14)	(15)	
1.06.18.03	Pendidikan dan pelatihan bagi penyandang cacat dan eks trauma	1. MENURUNKAN TINGKAT KEMISKINAN	1.1.7. Terintegrasinya pendidikan karakter, kepemimpinan, dan pengembangan diri sebagai bagian dari kurikulum pendidikan maupun aktivitas ekstrakurikuler	Kabupaten Kampar			Peningkatan Pembekalan Ilmu dan Wawasan Kewirausahaan Penyandang Cacat dan Eks Trauma ke PSBD Palembang, BBRSD Solo dan BBRVBD Cibinong	10,00 Orang Penyandang Disabilitas		Meningkatnya SDM Penyandang Disabilitas dan Ekstraumadi Kabupaten Kampar	10,00 Orang Penyandang Disabilitas	94.050.000	206.084.000	Sedang Berjalan	DINAS SOSIAL
1.06.19.	Program pembinaan panti asuhan/ panti jompo				Persentase panti asuhan yang dibina	20,00 persen						352.000.000			
1.06.19.07.	Peningkatan kesejahteraan anak asuh di panti asuhan Asrama SDLB se-Kabupaten Kampar	4. PENGEMBANGAN PARIWISATA	6.2.1. Meningkatnya kerjasama dan kemitraan antara pemerintah daerah dan tokoh agama serta lembaga sosial keagamaan dalam upaya pemberdayaan masyarakat	Kabupaten Kampar			Tersedianya Biaya Operasional Pengasuh Panti dan Pembinaan Panti	48,00 Orang Pengasuh		Terpenuhi dan Terasuhnya Anak di Dalam LKS/PSAA dan Asrama SDLB	48,00 Orang Pengasuh Panti	352.000.000	850.000.000	Sedang Berjalan	DINAS SOSIAL
1.06.21.	Program Pemberdayaan Kelembagaan Kesejahteraan Sosial				Persentase Tenaga Kesejahteraan Sosial Masyarakat (TKSM) yang berpartisipasi aktif dalam penanganan PMKS	20,00 persen						2.113.259.439			

KODE	Urusan/Bidang Urusan Pemerintahan Daerah Dan Program/Kegiatan	Prioritas Daerah	Sasaran Daerah	Lokasi	Indikator kinerja						Pagu Indikatif	Prakiraan Maju	Jenis Keg	OPD Penanggungjawab
					Hasil Program		Keluaran Kegiatan		Hasil Kegiatan					
					Tolok Ukur	Target	Tolok Ukur	Target	Tolok Ukur	Target				
(1)	(2)	(3)	(4)	(5)	(6)	(7)	(8)	(9)	(10)	(11)	(12)	(13)	(14)	(15)
1 06 1.06.01. 21. 03.	Peningkatan kualitas SDM kesejahteraan sosial masyarakat	4. PENGEMBANGAN PARIWISATA	6.2.1. Meningkatnya kerjasama dan kemitraan antara pemerintah daerah dan tokoh agama serta lembaga sosial keagamaan dalam upaya pemberdayaan masyarakat	Kabupaten Kampar			Meningkatnya Kinerja Pelayanan dan Sarana Operasional TKSK	21,00 Orang TKSK	Terlaksananya Tugas dan Tanggung Jawab TKSK terhadap PMKS di Kabupaten Kampar	21,00 Orang TKSK di 21 Kecamatan	275.200.000	405.000.000	Sedang Berjalan	DINAS SOSIAL
1 06 1.06.01. 21. 07.	Peningkatan Kualitas SDM Pekerja Sosial Masyarakat	4. PENGEMBANGAN PARIWISATA	6.2.1. Meningkatnya kerjasama dan kemitraan antara pemerintah daerah dan tokoh agama serta lembaga sosial keagamaan dalam upaya pemberdayaan masyarakat	Kabupaten Kampar			Meningkatnya Kinerja Pelayanan dan Sarana Operasional PSM	126,00 Orang PSM	Meningkatnya Kinerja Pekerja Sosial Masyarakat	126,00 Orang	625.400.000	1.250.000.000	Sedang Berjalan	DINAS SOSIAL
1 06 1.06.01. 21. 08.	Program Keluarga Harapan	4. PENGEMBANGAN PARIWISATA	6.2.1. Meningkatnya kerjasama dan kemitraan antara pemerintah daerah dan tokoh agama serta lembaga sosial keagamaan dalam upaya pemberdayaan masyarakat	Kabupaten Kampar			Peningkatan Operasional Kinerja Operator dan Pendamping PKH	127,00 Operator dan Pendamping PKH	Meningkatnya Kinerja Pendamping dan Operator PKH	127,00 Orang Pendamping dan Operator PKH	1.108.640.000	1.800.000.000	Sedang Berjalan	DINAS SOSIAL
1 06 1.06.01. 21. 12.	Standar pelayanan minimal	4. PENGEMBANGAN PARIWISATA	6.2.1. Meningkatnya kerjasama dan kemitraan antara pemerintah daerah dan tokoh agama serta lembaga sosial keagamaan dalam upaya pemberdayaan masyarakat	Dinas Sosial Kabupaten Kampar			Terealisasi Standar Pelayanan Minimal (SPM)	1,00 Laporan SPM	Tercapainya Sasaran Kinerja Urusan Wajib Dinas Sosial Kabupaten Kampar	1,00 Laporan SPM	56.349.999	105.000.000	Sedang Berjalan	DINAS SOSIAL
1 06 1.06.01. 21. 14.	Verifikasi dana hibah	4. PENGEMBANGAN PARIWISATA	6.2.1. Meningkatnya kerjasama dan kemitraan antara pemerintah daerah dan tokoh agama serta lembaga sosial keagamaan dalam upaya pemberdayaan masyarakat	Kabupaten Kampar			Terlaksananya Verifikasi Bantuan Dana Hibah/Bansos	1,00 Kegiatan	Terverifikasi Bantuan Dana Hibah / Bansos	1,00 Kegiatan	47.669.440	135.000.000	Sedang Berjalan	DINAS SOSIAL

KODE	Urusan/Bidang Urusan Pemerintahan Daerah Dan Program/Kegiatan	Prioritas Daerah	Sasaran Daerah	Lokasi	Indikator kinerja						Pagu Indikatif	Prakiraan Maju	Jenis Keg	OPD Penanggungjawab
					Hasil Program		Keluaran Kegiatan		Hasil Kegiatan					
					Tolok Ukur	Target	Tolok Ukur	Target	Tolok Ukur	Target				
(1)	(2)	(3)	(4)	(5)	(6)	(7)	(8)	(9)	(10)	(11)	(12)	(13)	(14)	(15)
1.06.1.06.01.22.	Program Perlindungan Sosial Korban Bencana Alam dan Bencana Sosial				Persentase korban bencana alam yang memperoleh perlindungan sosial	20,00 persen					553.450.000			
1.06.1.06.01.22.01.	Kampung Siaga Bencana	1. MENURUNKAN TINGKAT KEMISKINAN	2.6.1. Terdiseminaskannya informasi publik wilayah-wilayah rawan bencana yang mudah diakses	Kabupaten Kampar			Terbentuknya Kampung Siaga Bencana di Kabupaten Kampar	2,00 Desa	Terbentuknya Kampung Siaga Bencana di Kabupaten Kampar	4,00 KSB	342.100.000	400.000.000	Sedang Berjalan	DINAS SOSIAL
1.06.1.06.01.22.03.	Pelayanan dan Perlindungan Sosial bagi Korban Bencana Alam dan Bencana Sosial	1. MENURUNKAN TINGKAT KEMISKINAN	2.6.1. Terdiseminaskannya informasi publik wilayah-wilayah rawan bencana yang mudah diakses	Kabupaten Kampar			Meningkatnya Pelayanan Sosial bagi Korban Bencana Alam dan Bencana Sosial	1,00 Tahun	Terlaksananya Pelayanan dan Perlindungan Khusus bagi Korban Bencana Alam dan Bencana Sosial dan Terlaksananya Kesiagaan Bantuan Tenaga Relawan Pelayanan Sosial bagi Korban Bencana Alam dan Bencana Sosial di Kabupaten Kampar oleh 56 Orang Tagana Kabupaten	1,00 Tahun	142.800.000	175.000.000	Sedang Berjalan	DINAS SOSIAL

KODE	Urusan/Bidang Urusan Pemerintahan Daerah Dan Program/Kegiatan	Prioritas Daerah	Sasaran Daerah	Lokasi	Indikator kinerja						Pagu Indikatif	Prakiraan Maju	Jenis Keg	OPD Penanggungjawab	
					Hasil Program		Keluaran Kegiatan		Hasil Kegiatan						
					Tolok Ukur	Target	Tolok Ukur	Target	Tolok Ukur	Target					
(1)	(2)	(3)	(4)	(5)	(6)	(7)	(8)	(9)	(10)	(11)	(12)	(13)	(14)	(15)	
1 06 1.06.01. 22. 04.	Penyediaan Peralatan dan Bantuan Logistik Korban Bencana Alam dan Bencana Sosial	1. MENURUNKAN TINGKAT KEMISKINAN	2.6.1. Terdiseminaskannya informasi publik wilayah-wilayah rawan bencana yang mudah diakses	Kabupaten Kampar			Tersedianya Peralatan dan Bantuan Logistik Dapur Umum Bencana Alam dan Bencana Sosial	1,00 Tahun		Tersalurnya Bantuan Logistik dan Bantuan Dapur Umum bagi Korban Bencana Alam dan Bencana Sosial di Kabupaten Kampar	1,00 Tahun	68.550.000	75.000.000	Sedang Berjalan	DINAS SOSIAL
5	PENDUKUNG														
5 01	SEKRETARIAT DAERAH														
5 01 1.06.01. 31. 20.	Program Peningkatan Kualitas Kelembagaan				Jumlah Peserta Kafilah ditingkat Kabupaten	100,00 Persen						554.490.000			
5 01 1.06.01. 31. 20.	Peringatan Hari-Hari Besar Nasional	3. MENINGKATKAN INVESTASI	4.3.1. Meningkatnya keterampilan berusaha bagi KUKM	Kabupaten Kampar			Terselenggaranya Peringatan Hari-Hari Besar Nasional (Hari Pahlawan dan HUT RI)	3,00 Hari Besar Nasional		Terlaksananya Peringatan Hari-Hari Besar Nasional	3,00 Kali Penyelenggaraan	554.490.000	762.000.000	Sedang Berjalan	DINAS SOSIAL
JUMLAH											10.438.025.175	24.123.310.082			

KODE	Urusan/Bidang Urusan Pemerintahan Daerah Dan Program/Kegiatan	Prioritas Daerah	Sasaran Daerah	Lokasi	Indikator kinerja						Pagu Indikatif	Prakiraan Maju	Jenis Keg 1/2/3	OPD Penanggungjawab 1/2/3		
					Hasil Program		Keluaran Kegiatan		Hasil Kegiatan							
					Tolok Ukur	Target	Tolok Ukur	Target	Tolok Ukur	Target						
(1)	(2)	(3)	(4)	(5)	(6)	(7)	(8)	(9)	(10)	(11)	(12)	(13)	(14)	(15)		
DINAS KETAHANAN PANGAN																
URUSAN WAJIB NON PELAYANAN DASAR																
KETAHANAN PANGAN																
2	03	2.03.01.	01.	Program Pelayanan Administrasi Perkantoran								1.172.128.290				
2	03	2.03.01.	01.02.	Penyediaan jasa komunikasi, sumber daya air dan listrik	1. MENURUNKAN TINGKAT KEMISKINAN	1.5.2. Meningkatnya kualitas manajemen sumber daya manusia aparatur	Kabupaten Kampar			Tersedianya jasa komunikasi sumberdaya air dan listrik	12,00 Bulan	12,00 Bulan	18.000.000	21.000.000	Sedang Berjalan	DINAS KETAHANAN PANGAN
2	03	2.03.01.	01.08.	Penyediaan jasa kebersihan kantor	1. MENURUNKAN TINGKAT KEMISKINAN	1.5.2. Meningkatnya kualitas manajemen sumber daya manusia aparatur	Kabupaten Kampar			Tersedianya jasa petugas kebersihan kantor	12,00 Bulan	12,00 Bulan	111.531.950	115.000.000	Sedang Berjalan	DINAS KETAHANAN PANGAN
2	03	2.03.01.	01.10.	Penyediaan alat tulis kantor	1. MENURUNKAN TINGKAT KEMISKINAN	1.5.2. Meningkatnya kualitas manajemen sumber daya manusia aparatur	Kabupaten Kampar			Terlaksananya ATK Kantor	12,00 Bulan	12,00 Bulan	144.476.150	150.000.000	Sedang Berjalan	DINAS KETAHANAN PANGAN
2	03	2.03.01.	01.11.	Penyediaan barang cetakan dan penggandaan	1. MENURUNKAN TINGKAT KEMISKINAN	1.5.2. Meningkatnya kualitas manajemen sumber daya manusia aparatur	Kabupaten Kampar			Tersedianya barang cetakan dan penggandaan kantor	12,00 Bulan	12,00 Bulan	39.808.390	40.000.000	Sedang Berjalan	DINAS KETAHANAN PANGAN
2	03	2.03.01.	01.15.	Penyediaan bahan bacaan dan peraturan perundang-undangan	1. MENURUNKAN TINGKAT KEMISKINAN	1.5.2. Meningkatnya kualitas manajemen sumber daya manusia aparatur	Kabupaten Kampar			Jumlah jenis bahan bacaan	12,00 Bulan	12,00 Bulan	18.575.000	20.575.000	Sedang Berjalan	DINAS KETAHANAN PANGAN
2	03	2.03.01.	01.17.	Penyediaan makanan dan minuman	1. MENURUNKAN TINGKAT KEMISKINAN	1.5.2. Meningkatnya kualitas manajemen sumber daya manusia aparatur	Kabupaten Kampar			Jumlah makanan dan minuman yang diperuntukan	12,00 Bulan	12,00 Bulan	275.150.000	280.000.000	Sedang Berjalan	DINAS KETAHANAN PANGAN

KODE	Urusan/Bidang Urusan Pemerintahan Daerah Dan Program/Kegiatan	Prioritas Daerah	Sasaran Daerah	Lokasi	Indikator kinerja						Pagu Indikatif	Prakiraan Maju	Jenis Keg	OPD Penanggungjawab
					Hasil Program		Keluaran Kegiatan		Hasil Kegiatan					
					Tolok Ukur	Target	Tolok Ukur	Target	Tolok Ukur	Target				
(1)	(2)	(3)	(4)	(5)	(6)	(7)	(8)	(9)	(10)	(11)	(12)	(13)	(14)	(15)
2 03 2.03.01.01.18.	Rapat-rapat kordinasi dan konsultasi ke luar daerah	1. MENURUNKAN TINGKAT KEMISKINAN	1.5.2. Meningkatnya kualitas manajemen sumber daya manusia aparatur	Kabupaten Kampar			Jumlah rakor dan konsultasi yang dilaksanakan	12,00 Bulan	Terlaksananya rapat koordinasi dan konsultasi dengan instansi terkait	12,00 Bulan	454.966.800	495.000.000	Sedang Berjalan	DINAS KETAHANAN PANGAN
2 03 2.03.01.01.19.	Penyediaan Jasa Tenaga Harian Lepas	1. MENURUNKAN TINGKAT KEMISKINAN	1.5.2. Meningkatnya kualitas manajemen sumber daya manusia aparatur	Kabupaten Kampar			Jumlah Tenaga Harian Lepas	12,00 Bulan	Tersedianya jasa tenaga harian lepas	12,00 Bulan	109.620.000	109.620.000	Sedang Berjalan	DINAS KETAHANAN PANGAN
2 03 2.03.01.02.	Program Peningkatan Sarana dan Prasarana Aparatur				Terlaksananya Program Peningkatan Sarana dan Prasarana Aparatur	1,00 Tahun					100.550.000			
2 03 2.03.01.02.23.	Pemeliharaan rutin/berkala mobil jabatan	1. MENURUNKAN TINGKAT KEMISKINAN	1.5.2. Meningkatnya kualitas manajemen sumber daya manusia aparatur	Kabupaten Kampar			Jumlah Mobil Jabatan yang terpelihara secara rutin	12,00 Bulan	Terpeliharannya kendaraan mobil jabatan/operasional	12,00 Bulan	65.920.000	70.920.000	Sedang Berjalan	DINAS KETAHANAN PANGAN
2 03 2.03.01.02.24.	Pemeliharaan rutin/berkala kendaraan dinas/operasional	1. MENURUNKAN TINGKAT KEMISKINAN	1.5.2. Meningkatnya kualitas manajemen sumber daya manusia aparatur	Kabupaten Kampar			Jumlah mobil yang dioperasikan	12,00 Bulan	Terpeliharannya mobil operasional	12,00 Bulan	34.630.000	35.630.000	Sedang Berjalan	DINAS KETAHANAN PANGAN
2 03 2.03.01.06.	Program Peningkatan Pengembangan Sistem Pelaporan Capaian Kinerja dan Keuangan				Opini BPK atas Laporan Keuangan Pemerintah Daerah	100,00 Persen					13.000.000			
2 03 2.03.01.06.01.	Penyusunan laporan capaian kinerja dan ikhtisar realisasi kinerja SKPD	1. MENURUNKAN TINGKAT KEMISKINAN	1.5.6. Meningkatnya kualitas pengelolaan keuangan daerah	Kabupaten Kampar			Jumlah laporan yang disusun	12,00 Bulan	Tersedianya laporan kinerja SKPD	1,00 Tahun	9.500.000	10.500.000	Sedang Berjalan	DINAS KETAHANAN PANGAN
2 03 2.03.01.06.04.	Penyusunan pelaporan keuangan akhir tahun	1. MENURUNKAN TINGKAT KEMISKINAN	1.5.6. Meningkatnya kualitas pengelolaan keuangan daerah	Kabupaten Kampar			Jumlah laporan yang disusun	12,00 Bulan	Tersedianya laporan keuangan	1,00 Tahun	3.500.000	4.500.000	Sedang Berjalan	DINAS KETAHANAN PANGAN

KODE	Urusan/Bidang Urusan Pemerintahan Daerah Dan Program/Kegiatan	Prioritas Daerah	Sasaran Daerah	Lokasi	Indikator kinerja						Pagu Indikatif	Prakiraan Maju	Jenis Keg	OPD Penanggungjawab				
					Hasil Program		Keluaran Kegiatan		Hasil Kegiatan									
					Tolok Ukur	Target	Tolok Ukur	Target	Tolok Ukur	Target								
(1)	(2)	(3)	(4)	(5)	(6)	(7)	(8)	(9)	(10)	(11)	(12)	(13)	(14)	(15)				
2	03	2.03.01.	06.			Penyusunan Dokumen perencanaan (Renja) dan laporan akuntabilitas secara tepat waktu						108.933.425						
2	03	2.03.01.	06.	10.	Penyusunan Program, Monitoring dan Evaluasi Kegiatan	1. MENURUNKAN TINGKAT KEMISKINAN	1.5.6. Meningkatnya kualitas pengelolaan keuangan daerah	Kabupaten Kampar			Jumlah dokumen perencanaan yang disusun	12,00 Bulan	Tersedianya dokumen perencanaan	12,00 Bulan	108.933.425	109.933.425	Sedang Berjalan	DINAS KETAHANAN PANGAN
3					URUSAN PILIHAN													
3	01				PERTANIAN													
3	01	2.03.01.	16.			Program Peningkatan Ketahanan Pangan Pertanian/Perkebunan					Luas pekarangan yang dimanfaatkan untuk pemangangan pangan (ha)	100,00 Persen				374.818.850		
3	01	2.03.01.	16.	09.	Pemanfaatan pekarangan untuk pengembangan pangan	1. MENURUNKAN TINGKAT KEMISKINAN	2.4.1. Teralokasikannya lahan pertanian pangan berkelanjutan (LP2B)	Kabupaten Kampar			Terlaksananya pemanfaatan pekarangan sebagai tambahan sumber gizi keluarga	21,00 Kecamatan	Tingkat pemahaman pemanfaatan lahan pekarangan	21,00 Kecamatan	374.818.850	400.800.000	Sedang Berjalan	DINAS KETAHANAN PANGAN
3	01	2.03.01.	16.		Program Peningkatan Ketahanan Pangan Pertanian/Perkebunan						Persentase desa mandiri pangan	100,00 Persen				610.215.000		
3	01	2.03.01.	16.	01.	Penanganan daerah rawan pangan	1. MENURUNKAN TINGKAT KEMISKINAN	2.4.1. Teralokasikannya lahan pertanian pangan berkelanjutan (LP2B)	Kabupaten Kampar			Terlaksananya penanganan daerah rawan pangan	21,00 Kecamatan	Terlaksananya sosialisasi sistem kewaspadaan pangan dan gizi	21,00 Kecamatan	229.500.000	230.650.000	Sedang Berjalan	DINAS KETAHANAN PANGAN

KODE	Urusan/Bidang Urusan Pemerintahan Daerah Dan Program/Kegiatan	Prioritas Daerah	Sasaran Daerah	Lokasi	Indikator kinerja						Pagu Indikatif	Prakiraan Maju	Jenis Keg	OPD Penanggungjawab			
					Hasil Program		Keluaran Kegiatan		Hasil Kegiatan								
					Tolok Ukur	Target	Tolok Ukur	Target	Tolok Ukur	Target							
(1)	(2)	(3)	(4)	(5)	(6)	(7)	(8)	(9)	(10)	(11)	(12)	(13)	(14)	(15)			
3	01	2.03.01.	16.14.	Pengembangan desa mandiri pangan	1. MENURUNKAN TINGKAT KEMISKINAN	2.4.1. Teralokasikannya lahan pertanian pangan berkelanjutan (LP2B)	Kabupaten Kampar			Terlaksananya pengembangan desa mandiri pangan	21,00 Kecamatan	Tumbuh dan terbinanya desa mandiri pangan	21,00 Kecamatan	380.715.000	250.000.000	Sedang Berjalan	DINAS KETAHANAN PANGAN
3	01	2.03.01.	16.	Program Peningkatan Ketahanan Pangan Pertanian/Perkebunan						Skor Pola Pangan Harapan	100,00 Persen			1.919.481.800			
3	01	2.03.01.	16.02.	Penyusunan data base potensi produk pangan	1. MENURUNKAN TINGKAT KEMISKINAN	2.4.1. Teralokasikannya lahan pertanian pangan berkelanjutan (LP2B)	Kabupaten Kampar			Tersusunnya data base potensi produk pangan	21,00 Kecamatan	Terlaksananya penyusunan data base potensi produk pangan	21,00 Kecamatan	251.400.000	252.000.000	Baru	DINAS KETAHANAN PANGAN
3	01	2.03.01.	16.03.	Analisis dan penyusunan pola konsumsi dan suplai pangan	1. MENURUNKAN TINGKAT KEMISKINAN	2.4.1. Teralokasikannya lahan pertanian pangan berkelanjutan (LP2B)	Kabupaten Kampar			Terlaksananya penyusunan pola konsumsi	21,00 Kecamatan	Tesusunnya pola konsumsi dan suplai pangan	1,00 Tahun	417.225.000	425.225.000	Sedang Berjalan	DINAS KETAHANAN PANGAN
3	01	2.03.01.	16.10.	Pemantauan dan analisis akses pangan masyarakat	1. MENURUNKAN TINGKAT KEMISKINAN	2.4.1. Teralokasikannya lahan pertanian pangan berkelanjutan (LP2B)	Kabupaten Kampar			Terpantaunya akses pangan masyarakat	21,00 Kecamatan	Terlaksananya pemantauan dan analisis akses pangan masyarakat	21,00 Kecamatan	189.830.000	190.000.000	Baru	DINAS KETAHANAN PANGAN
3	01	2.03.01.	16.11.	Pemantauan dan analisis harga pangan pokok	1. MENURUNKAN TINGKAT KEMISKINAN	2.4.1. Teralokasikannya lahan pertanian pangan berkelanjutan (LP2B)	Kabupaten Kampar			Terpantaunya harga pangan pokok	21,00 Kecamatan	Terlaksananya pemantauan dan analisis harga pangan pokok	21,00 Kecamatan	218.737.000	230.737.000	Sedang Berjalan	DINAS KETAHANAN PANGAN
3	01	2.03.01.	16.21.	Pengembangan sistem informasi pasar	1. MENURUNKAN TINGKAT KEMISKINAN	2.4.1. Teralokasikannya lahan pertanian pangan berkelanjutan (LP2B)	Kabupaten Kampar			Terlaksananya sistem informasi pasar	21,00 Kecamatan	Terlaksananya pengembangan sistem informasi pasar	21,00 Kecamatan	100.000.000	170.000.000	Sedang Berjalan	DINAS KETAHANAN PANGAN
3	01	2.03.01.	16.22.	Peningkatan mutu dan keamanan pangan	1. MENURUNKAN TINGKAT KEMISKINAN	2.4.1. Teralokasikannya lahan pertanian pangan berkelanjutan (LP2B)	Kabupaten Kampar			Terlaksananya sosialisasi P2KP/diversiifikasi pangan	21,00 Kecamatan	Terlaksananya sosialisasi mutu dan keamanan pangan	21,00 Kecamatan	742.289.800	842.289.800	Sedang Berjalan	DINAS KETAHANAN PANGAN

KODE	Urusan/Bidang Urusan Pemerintahan Daerah Dan Program/Kegiatan	Prioritas Daerah	Sasaran Daerah	Lokasi	Indikator kinerja						Pagu Indikatif	Prakiraan Maju	Jenis Keg	OPD Penanggungjawab
					Hasil Program		Keluaran Kegiatan		Hasil Kegiatan					
					Tolok Ukur	Target	Tolok Ukur	Target	Tolok Ukur	Target			(12)	(13)
(1)	(2)	(3)	(4)	(5)	(6)	(7)	(8)	(9)	(10)	(11)	(12)	(13)	(14)	(15)
JUMLAH											4.299.127.365	4.454.380.225		

KODE	Urusan/Bidang Urusan Pemerintahan Daerah Dan Program/Kegiatan	Prioritas Daerah	Sasaran Daerah	Lokasi	Indikator kinerja						Pagu Indikatif	Prakiraan Maju	Jenis Keg	OPD Penanggungjawab				
					Hasil Program		Keluaran Kegiatan		Hasil Kegiatan									
					Tolok Ukur	Target	Tolok Ukur	Target	Tolok Ukur	Target								
(1)	(2)	(3)	(4)	(5)	(6)	(7)	(8)	(9)	(10)	(11)	(12)	(13)	(14)	(15)				
DINAS LINGKUNGAN HIDUP																		
2	URUSAN WAJIB NON PELAYANAN DASAR																	
2	05	LINGKUNGAN HIDUP																
2	05	2.05.01.	01.															
2	05	2.05.01.	01.	01.	Program Pelayanan Administrasi Perkantoran							7.521.961.615						
2	05	2.05.01.	01.	02.	Penyediaan jasa komunikasi, sumber daya air dan listrik	1. MENURUNKAN TINGKAT KEMISKINAN	1.5.2. Meningkatkan kualitas manajemen sumber daya manusia aparatur	Dinas Lingkungan Hidup Kab. Kampar			Jumlah pembayaran rekening selama 1 tahun	36,00 rek	Jumlah Rekening Telepon, Listrik dan air	1,00 Tahun	102.030.079	102.030.079	Sedang Berjalan	DINAS LINGKUNGAN HIDUP
2	05	2.05.01.	01.	08.	Penyediaan jasa kebersihan kantor	1. MENURUNKAN TINGKAT KEMISKINAN	1.5.2. Meningkatkan kualitas manajemen sumber daya manusia aparatur	Dinas Lingkungan Hidup			Jumlah pelaksana jasa kebersihan kantor selama 1 tahun	12,00 bulan	Terpeliharaan ya Kebersihan Lingkungan Kantor	1,00 Tahun	303.927.186	303.927.186	Sedang Berjalan	DINAS LINGKUNGAN HIDUP
2	05	2.05.01.	01.	09.	Penyediaan jasa perbaikan peralatan kerja	1. MENURUNKAN TINGKAT KEMISKINAN	1.5.2. Meningkatkan kualitas manajemen sumber daya manusia aparatur	Dinas Lingkungan Hidup			Jumlah penyediaan dan peralatan kerja selama 1 tahun	12,00 bulan	Terpeliharaan ya Peralatan dan Perlengkapan Kantor	1,00 Tahun	10.695.000	10.695.000	Sedang Berjalan	DINAS LINGKUNGAN HIDUP
2	05	2.05.01.	01.	10.	Penyediaan alat tulis kantor	1. MENURUNKAN TINGKAT KEMISKINAN	1.5.2. Meningkatkan kualitas manajemen sumber daya manusia aparatur	Dinas Lingkungan Hidup			Jumlah pembayaran ATK selama 1 tahun	12,00 bulan	Terpenuhi nya Alat Tulis Kantor	1,00 Tahun	41.223.600	41.223.600	Sedang Berjalan	DINAS LINGKUNGAN HIDUP
2	05	2.05.01.	01.	11.	Penyediaan barang cetakan dan penggandaan	1. MENURUNKAN TINGKAT KEMISKINAN	1.5.2. Meningkatkan kualitas manajemen sumber daya manusia aparatur	Dinas Lingkungan Hidup			Jumlah penyediaan barang cetakan dan penggandaan	12,00 bulan	Terpenuhi nya Barang Cetak dan Penggandaan	1,00 Tahun	59.281.450	59.281.450	Sedang Berjalan	DINAS LINGKUNGAN HIDUP

KODE	Urusan/Bidang Urusan Pemerintahan Daerah Dan Program/Kegiatan	Prioritas Daerah	Sasaran Daerah	Lokasi	Indikator kinerja						Pagu Indikatif	Prakiraan Maju	Jenis Keg	OPD Penanggungjawab				
					Hasil Program		Keluaran Kegiatan		Hasil Kegiatan									
					Tolok Ukur	Target	Tolok Ukur	Target	Tolok Ukur	Target								
(1)	(2)	(3)	(4)	(5)	(6)	(7)	(8)	(9)	(10)	(11)	(12)	(13)	(14)	(15)				
2	05	2.05.01.	01.	12.	Penyediaan komponen instalasi listrik/penerangan bangunan kantor	1. MENURUNKAN TINGKAT KEMISKINAN	1.5.2. Meningkatkan kualitas manajemen sumber daya manusia aparatur	Dinas Lingkungan Hidup			Jumlah penyediaan komponen instalasi listrik/penerangan bangunan kantor selama 1 tahun	12,00 bulan	Terpenuhi	1,00 Tahun	5.713.930	5.713.930	Sedang Berjalan	DINAS LINGKUNGAN HIDUP
2	05	2.05.01.	01.	13.	Penyediaan peralatan dan perlengkapan kantor	1. MENURUNKAN TINGKAT KEMISKINAN	1.5.2. Meningkatkan kualitas manajemen sumber daya manusia aparatur	Dinas Lingkungan Hidup			Jumlah penyediaan peralatan dan perlengkapan kantor selama 1 tahun	12,00 bulan	Terpenuhi	1,00 Tahun	47.152.370	47.152.370	Sedang Berjalan	DINAS LINGKUNGAN HIDUP
2	05	2.05.01.	01.	15.	Penyediaan bahan bacaan dan peraturan perundang-undangan	1. MENURUNKAN TINGKAT KEMISKINAN	1.5.2. Meningkatkan kualitas manajemen sumber daya manusia aparatur	Dinas Lingkungan Hidup			Jumlah penyediaan bahan bacaan dan peraturan perundang-undangan selama 1 tahun	12,00 bulan	Terpenuhi	1,00 Tahun	24.000.000	24.000.000	Sedang Berjalan	DINAS LINGKUNGAN HIDUP
2	05	2.05.01.	01.	17.	Penyediaan makanan dan minuman	1. MENURUNKAN TINGKAT KEMISKINAN	1.5.2. Meningkatkan kualitas manajemen sumber daya manusia aparatur	Dinas Lingkungan Hidup			Jumlah penyediaan makanan dan minuman	12,00 bulan	Tersedia	1,00 Tahun	36.500.000	36.500.000	Sedang Berjalan	DINAS LINGKUNGAN HIDUP
2	05	2.05.01.	01.	18.	Rapat-rapat kordinasi dan konsultasi ke luar daerah	1. MENURUNKAN TINGKAT KEMISKINAN	1.5.2. Meningkatkan kualitas manajemen sumber daya manusia aparatur	Dinas Lingkungan Hidup			Jumlah aparatur yang mengikuti rapat koordinasi dan konsultasi ke luar daerah	12,00 bulan	Terpenuhi	1,00 Tahun	566.550.000	566.550.000	Sedang Berjalan	DINAS LINGKUNGAN HIDUP

KODE	Urusan/Bidang Urusan Pemerintahan Daerah Dan Program/Kegiatan	Prioritas Daerah	Sasaran Daerah	Lokasi	Indikator kinerja						Pagu Indikatif	Prakiraan Maju	Jenis Keg	OPD Penanggungjawab
					Hasil Program		Keluaran Kegiatan		Hasil Kegiatan					
					Tolok Ukur	Target	Tolok Ukur	Target	Tolok Ukur	Target				
(1)	(2)	(3)	(4)	(5)	(6)	(7)	(8)	(9)	(10)	(11)	(12)	(13)	(14)	(15)
2.05.2.05.01.01.19	Penyediaan Jasa Tenaga Harian Lepas	1. MENURUNKAN TINGKAT KEMISKINAN	1.5.2. Meningkatnya kualitas manajemen sumber daya manusia aparatur	Dinas Lingkungan Hidup			Jumlah penyediaan Jasa Tenaga Harian Lepas	12,00 Orang	Terpenuhi	1,00 Tahun	232.974.000	232.974.000	Sedang Berjalan	DINAS LINGKUNGAN HIDUP
2.05.2.05.01.01.20	Penyediaan Jasa Pendukung Teknis Lapangan	1. MENURUNKAN TINGKAT KEMISKINAN	1.5.2. Meningkatnya kualitas manajemen sumber daya manusia aparatur	Dinas Lingkungan Hidup			Jumlah Penyediaan Jasa Pendukung Teknis Lapangan	223,00 Orang	Terlaksana	1,00 Tahun	6.006.934.000	6.006.934.000	Sedang Berjalan	DINAS LINGKUNGAN HIDUP
2.05.2.05.01.01.22	Rapat-rapat koordinasi dan konsultasi dalam daerah	1. MENURUNKAN TINGKAT KEMISKINAN	1.5.2. Meningkatnya kualitas manajemen sumber daya manusia aparatur	Dinas Lingkungan Hidup			Jumlah aparatur yang mengikuti rapat koordinasi dan konsultasi dalam daerah	12,00 bulan	Terpenuhi	1,00 Tahun	84.980.000	84.980.000	Sedang Berjalan	DINAS LINGKUNGAN HIDUP
2.05.2.05.01.02.	Program Peningkatan Sarana dan Prasarana Aparatur						Terlaksananya Program Peningkatan Sarana dan Prasarana Aparatur	1,00 Tahun			276.508.000			
2.05.2.05.01.02.22	Pemeliharaan rutin/berkala gedung kantor	1. MENURUNKAN TINGKAT KEMISKINAN	1.5.2. Meningkatnya kualitas manajemen sumber daya manusia aparatur	Dinas Lingkungan Hidup			Jumlah gedung kantor yang dipelihara secara rutin/berkala	1,00 Unit	Terwujudnya Kenyamanan Dalam Bekerja	1,00 Tahun	77.100.000	77.100.000	Sedang Berjalan	DINAS LINGKUNGAN HIDUP
2.05.2.05.01.02.24	Pemeliharaan rutin/berkala kendaraan dinas/operasional	1. MENURUNKAN TINGKAT KEMISKINAN	1.5.2. Meningkatnya kualitas manajemen sumber daya manusia aparatur	Dinas Lingkungan Hidup			Jumlah kendaraan dinas operasional yang dipelihara secara rutin/berkala	7,00 Unit	Agar Kendaraan Dapat Beroperasi Dengan Semestinya	1,00 Tahun	199.408.000	199.408.000	Sedang Berjalan	DINAS LINGKUNGAN HIDUP

KODE	Urusan/Bidang Urusan Pemerintahan Daerah Dan Program/Kegiatan	Prioritas Daerah	Sasaran Daerah	Lokasi	Indikator kinerja						Pagu Indikatif	Prakiraan Maju	Jenis Keg	OPD Penanggungjawab		
					Hasil Program		Keluaran Kegiatan		Hasil Kegiatan							
					Tolok Ukur	Target	Tolok Ukur	Target	Tolok Ukur	Target						
(1)	(2)	(3)	(4)	(5)	(6)	(7)	(8)	(9)	(10)	(11)	(12)	(13)	(14)	(15)		
2	05	2.05.01.	03.			Jumlah aktivitas pemberdayaan umat yang dilaksanakan secara kemitraan antara pemerintah daerah, tokoh agama, serta lembaga sosial keagamaan	2,00 Kali					89.800.000				
2	05	2.05.01.	03.	03.	Pengadaan pakaian kerja lapangan	1. MENURUNKAN TINGKAT KEMISKINAN	1.5.2. Meningkatnya kualitas manajemen sumber daya manusia aparatur	Dinas Lingkungan Hidup	Jumlah pengadaan pakaian kerja lapangan selama 1 tahun	223,00 Orang	Terlaksananya Keseragaman Dalam Bekerja1	1,00 Tahun	89.800.000	89.800.000	Sedang Berjalan	DINAS LINGKUNGAN HIDUP
2	05	2.05.01.	05.						Jumlah Aparatur OPD yang ditingkatkan kapasitasnya (Orang)	100,00 Persen			80.000.000			
2	05	2.05.01.	05.	01.	Pendidikan dan pelatihan formal	1. MENURUNKAN TINGKAT KEMISKINAN	1.5.2. Meningkatnya kualitas manajemen sumber daya manusia aparatur	Dinas Lingkungan Hidup	Jumlah Aparatur Yang Mengikuti Diklat formal	1,00 Tahun	Meningkatnya Kapasitas Sumber Daya Aparatur	1,00 Tahun	80.000.000	80.000.000	Sedang Berjalan	DINAS LINGKUNGAN HIDUP
2	05	2.05.01.	06.						Opini BPK atas Laporan Keuangan Pemerintah Daerah	100,00 Persen			76.110.000			
2	05	2.05.01.	06.	04.	Penyusunan pelaporan keuangan akhir tahun	1. MENURUNKAN TINGKAT KEMISKINAN	1.5.6. Meningkatnya kualitas pengelolaan keuangan daerah	Dinas Lingkungan Hidup	Jumlah laporan keuangan akhir tahun yang disusun	1,00 Laporan	Tersedianya Laporan Keuangan Akhir Tahun	10,00 Eksemplar	5.855.000	5.855.000	Sedang Berjalan	DINAS LINGKUNGAN HIDUP

KODE	Urusan/Bidang Urusan Pemerintahan Daerah Dan Program/Kegiatan	Prioritas Daerah	Sasaran Daerah	Lokasi	Indikator kinerja						Pagu Indikatif	Prakiraan Maju	Jenis Keg	OPD Penanggungjawab		
					Hasil Program		Keluaran Kegiatan		Hasil Kegiatan							
					Tolok Ukur	Target	Tolok Ukur	Target	Tolok Ukur	Target						
(1)	(2)	(3)	(4)	(5)	(6)	(7)	(8)	(9)	(10)	(11)	(12)	(13)	(14)	(15)		
2	05	2.05.01.06.09	Penyusunan laporan tahunan	1. MENURUNKAN TINGKAT KEMISKINAN	1.5.6. Meningkatnya kualitas pengelolaan keuangan daerah	Dinas Lingkungan Hidup			Jumlah laporan tahunan yang disusun	1,00 Laporan	Adanya Hasil Pelaksanaan Kegiatan Tahunan DLH Kampar	1,00 Eks Laporan Tahunan	5.855.000	5.855.000	Sedang Berjalan	DINAS LINGKUNGAN HIDUP
2	05	2.05.01.06.10	Penyusunan Program, Monitoring dan Evaluasi Kegiatan	1. MENURUNKAN TINGKAT KEMISKINAN	1.5.6. Meningkatnya kualitas pengelolaan keuangan daerah	Dinas Lingkungan Hidup			Jumlah laporan monev	12,00 Laporan	Terlaksananya Kegiatan Musrenbang, Monitoring, dan Evaluasi	1,00 Laporan	64.400.000	64.400.000	Sedang Berjalan	DINAS LINGKUNGAN HIDUP
2	05	2.05.01.06	Program Peningkatan Pengembangan Sistem Pelaporan Capaian Kinerja dan Keuangan					Penyusunan dokumen perencanaan (Renja SKPD) dan laporan akuntabilitas (LAKIP, LKPJ, LPPD) secara tepat waktu (%)	100,00 Persen				5.855.000			
2	05	2.05.01.06.01	Penyusunan laporan capaian kinerja dan ikhtisar realisasi kinerja SKPD	1. MENURUNKAN TINGKAT KEMISKINAN	1.5.6. Meningkatnya kualitas pengelolaan keuangan daerah	Dinas Lingkungan Hidup			Jumlah laporan kinerja SKPD yang disusun	12,00 bulan	Tersedianya LAKIP	15,00 Eksemplar	5.855.000	5.855.000	Sedang Berjalan	DINAS LINGKUNGAN HIDUP
2	05	2.05.01.15	Program Pengembangan Kinerja Pengelolaan Persampahan					Persentase sampah yang terangkut (%)	100,00 Persen				4.704.989.227			
2	05	2.05.01.15.02	Penyediaan prasarana dan sarana pengelolaan persampahan	2. PENINGKATAN INFRASTRUKTUR	3.2.6. Meningkatnya cakupan pelayanan persampahan	Kabupaten Kampar			Jumlah pengadaan prasarana pengelolaan persampahan	20,00 Sarana	Tersedianya Prasarana dan Sarana Pengelolaan Persampahan	1,00 Tahun	3.105.091.927	2.305.091.927	Sedang Berjalan	DINAS LINGKUNGAN HIDUP
2	05	2.05.01.15.04	Peningkatan operasi dan pemeliharaan prasarana dan sarana persampahan	2. PENINGKATAN INFRASTRUKTUR	3.2.6. Meningkatnya cakupan pelayanan persampahan	Kabupaten Kampar			Jumlah prasarana dan sarana operasional yang dipelihara	18,00 Sarana	Terpeliharanya Prasarana dan Sarana Persampahan	1,00 Tahun	1.449.897.300	1.449.897.300	Sedang Berjalan	DINAS LINGKUNGAN HIDUP

KODE	Urusan/Bidang Urusan Pemerintahan Daerah Dan Program/Kegiatan	Prioritas Daerah	Sasaran Daerah	Lokasi	Indikator kinerja						Pagu Indikatif	Prakiraan Maju	Jenis Keg	OPD Penanggungjawab
					Hasil Program		Keluaran Kegiatan		Hasil Kegiatan					
					Tolok Ukur	Target	Tolok Ukur	Target	Tolok Ukur	Target				
(1)	(2)	(3)	(4)	(5)	(6)	(7)	(8)	(9)	(10)	(11)	(12)	(13)	(14)	(15)
2 05 2.05.01. 15. 06.	Bimbingan teknis persampahan	2. PENINGKATAN INFRASTRUKTUR	3.2.6. Meningkatkan cakupan pelayanan persampahan	Kec Koto kampar hulu			-	1,00	Tersedianya PelatihanPelngurus Bank Sampah	1,00 Kegiatan	150.000.000	150.000.000	Baru	DINAS LINGKUNGAN HIDUP
2 05 2.05.01. 16.	Program Pengendalian Pencemaran dan Perusakan Lingkungan Hidup				Persentase usaha/kegiatan yang diawasi	100,00 Persen					662.898.300			
2 05 2.05.01. 16. 01.	Koordinasi Penilaian Kota Sehat/Adipura	4. PENGEMBANGAN PARIWISATA	5.1.3. Terjaganya kelestarian lingkungan pada kawasan destinasi wisata	Kabupaten Kampar			Penghargaan kota bersih (Piala Adipura)	1,00 Piala Adipura	Penghargaan Kota Bersih (ADIPURA)	21,00 Kecamatan	170.000.000	120.000.000	Sedang Berjalan	DINAS LINGKUNGAN HIDUP
2 05 2.05.01. 16. 03.	Pemantauan Kualitas Lingkungan	4. PENGEMBANGAN PARIWISATA	5.1.3. Terjaganya kelestarian lingkungan pada kawasan destinasi wisata	Kabupaten Kampar			Jumlah titik pantau air badan air	20,00 Titik	Tersedianya Data Tingkat Kerusakan Tanah/Lahan	4,00 Kecamatan	104.900.000	104.900.000	Sedang Berjalan	DINAS LINGKUNGAN HIDUP
2 05 2.05.01. 16. 04.	Pengawasan pelaksanaan kebijakan bidang lingkungan hidup	4. PENGEMBANGAN PARIWISATA	5.1.3. Terjaganya kelestarian lingkungan pada kawasan destinasi wisata	Kabupaten Kampar			Jumlah usaha kegiatan yang diawasi	1,00 Tahun	Terlaksananya Pengawasan Yang Pelaksanaan Kebijakan Lingkungan Hidup	35,00 Industri	139.050.000	139.050.000	Sedang Berjalan	DINAS LINGKUNGAN HIDUP
2 05 2.05.01. 16. 06.	Pengelolaan B3 dan Limbah B3	4. PENGEMBANGAN PARIWISATA	5.1.3. Terjaganya kelestarian lingkungan pada kawasan destinasi wisata	Kabupaten Kampar			Jumlah TPS dan Incenerator yang terbina dalam pengelolaan limbah B3	50,00 Lokasi Sumber Medis	Jumlah TPS dan Incenerator Yang Terbina Dalam Pengelolaan Limbah B3	1,00 Tahun	80.000.000	80.000.000	Baru	DINAS LINGKUNGAN HIDUP
2 05 2.05.01. 16. 07.	Pengkajian dampak lingkungan	4. PENGEMBANGAN PARIWISATA	5.1.3. Terjaganya kelestarian lingkungan pada kawasan destinasi wisata	Kabupaten Kampar			Izin usaha	12,00 bulan	Terkendalnya Kegiatan Pengendalian Pencemaran dan Perusakan Lingkungan Hidup	34,00 Perusahaan	44.434.500	44.434.500	Sedang Berjalan	DINAS LINGKUNGAN HIDUP

KODE	Urusan/Bidang Urusan Pemerintahan Daerah Dan Program/Kegiatan	Prioritas Daerah	Sasaran Daerah	Lokasi	Indikator kinerja						Pagu Indikatif	Prakiraan Maju	Jenis Keg	OPD Penanggungjawab	
					Hasil Program		Keluaran Kegiatan		Hasil Kegiatan						
					Tolok Ukur	Target	Tolok Ukur	Target	Tolok Ukur	Target					
(1)	(2)	(3)	(4)	(5)	(6)	(7)	(8)	(9)	(10)	(11)	(12)	(13)	(14)	(15)	
2.05.2016.12	Penyusunan kebijakan pengendalian pencemaran dan perusakan lingkungan hidup	4. PENGEMBANGAN PARIWISATA	5.1.3. Terjaganya kelestarian lingkungan pada kawasan destinasi wisata	Kabupaten Kampar			Jumlah sumber emisi tidak bergerak yang di uji	1,00 Tahun		Meningkatnya Pengendalian Pencemaran dan Perusakan Lingkungan Hidup	1,00 Kegiatan	79.145.600	79.145.600	Sedang Berjalan	DINAS LINGKUNGAN HIDUP
2.05.2016.14	Peningkatan peran serta masyarakat dalam pengendalian lingkungan hidup	4. PENGEMBANGAN PARIWISATA	5.1.3. Terjaganya kelestarian lingkungan pada kawasan destinasi wisata	Kabupaten Kampar			1. Jumlah pengaduan masyarakat tentang pencemaran dan perusakan LH yang terselesaikan dalam setahun diluar pengadilan 2. Jumlah pengaduan masyarakat tentang pencemaran dan perusakan LH yang terselesaikan dalam setahun melalui pengadilan	15,00 Kasus		Terselesainya Pengaduan Masyarakat Akibat Adanya Dugaan Pencemaran dan Perusakan Lingkungan Hidup	30,00 Perusahaan	45.368.200	44.845.000	Sedang Berjalan	DINAS LINGKUNGAN HIDUP
2.05.2017	Program Perlindungan dan Konservasi Sumber Daya Alam						Persentase perlindungan terhadap konservasi sumber daya alam	100,00 Persen				1.557.446.500			
2.05.2017.01	Konservasi Sumber Daya Air dan Pengendalian Kerusakan Sumber-Sumber Air	1. MENURUNKAN TINGKAT KEMISKINAN	2.5.1. Terjaganya kelestarian daerah aliran sungai dan daerah tangkapan air	Sungai Kampar, Anak Sungai Kampar			Jumlah titik pantau sungai kampar	17,00 Titik		Tersedianya Laporan Kualitas Pada Air Badan dan Anak Sungai Kampar	1,00 Laporan	226.151.500	226.151.500	Sedang Berjalan	DINAS LINGKUNGAN HIDUP

KODE	Urusan/Bidang Urusan Pemerintahan Daerah Dan Program/Kegiatan	Prioritas Daerah	Sasaran Daerah	Lokasi	Indikator kinerja						Pagu Indikatif	Prakiraan Maju	Jenis Keg	OPD Penanggungjawab				
					Hasil Program		Keluaran Kegiatan		Hasil Kegiatan									
					Tolok Ukur	Target	Tolok Ukur	Target	Tolok Ukur	Target								
(1)	(2)	(3)	(4)	(5)	(6)	(7)	(8)	(9)	(10)	(11)	(12)	(13)	(14)	(15)				
2	05	2.05.01.	17.	06.	Pengendalian Kerusakan Hutan dan Lahan	1. MENURUNKAN TINGKAT KEMISKINAN	2.5.1. Terjaganya kelestarian daerah aliran sungai dan daerah tangkapan air	Kabupaten Kampar			Jumlah lokasi karlahut	1,00 Tahun	Terkendalinya Kerusakan Hutan dan Lahan di Kabupaten Kampar	1,00 Tahun	961.400.000	961.400.000	Sedang Berjalan	DINAS LINGKUNGAN HIDUP
2	05	2.05.01.	17.	09.	Koordinasi pengelolaan konservasi SDA	1. MENURUNKAN TINGKAT KEMISKINAN	2.5.1. Terjaganya kelestarian daerah aliran sungai dan daerah tangkapan air	Kabupaten Kampar			Persentase sumber pencemar sungai tapung	10,00 Titik	Adanya Perjanjian Kerjasama Pengelolaan Kawasan Konservasi	1,00 Tahun	113.850.000	113.850.000	Sedang Berjalan	DINAS LINGKUNGAN HIDUP
2	05	2.05.01.	17.	14.	Peningkatan peran serta masyarakat dalam perlindungan dan konservasi SDA	1. MENURUNKAN TINGKAT KEMISKINAN	2.5.1. Terjaganya kelestarian daerah aliran sungai dan daerah tangkapan air	Kabupaten Kampar			1.Pengakuan hutan adat 2.Jumlah masyarakat yang mengikuti sosialisasi larangan/lingkungan 3.Jumlah lokasi hutan yang terlindungi	4,00 Hutan adat	Terjaganya Hutan Adat	1,00 Tahun	44.845.000	44.845.000	Sedang Berjalan	DINAS LINGKUNGAN HIDUP
2	05	2.05.01.	17.	19.	Perkampungan Iklim	1. MENURUNKAN TINGKAT KEMISKINAN	2.7.1. Tersedianya forum antar pihak pengelolaan kawasan konservasi	Kabupaten Kampar			Jumlah Lokasi Yang Terbina	1,00 Tahun	Kampung Iklim	1,00 Tahun	211.200.000	211.200.000	Baru	DINAS LINGKUNGAN HIDUP
2	05	2.05.01.	19.		Program Peningkatan Kualitas dan Akses Informasi Sumber Daya Alam dan Lingkungan Hidup						informasi sumber daya alam dan lingkungan hidup yang tersampaikan kepada masyarakat	20,00 persen			300.107.500			

KODE	Urusan/Bidang Urusan Pemerintahan Daerah Dan Program/Kegiatan	Prioritas Daerah	Sasaran Daerah	Lokasi	Indikator kinerja						Pagu Indikatif	Prakiraan Maju	Jenis Keg	OPD Penanggungjawab
					Hasil Program		Keluaran Kegiatan		Hasil Kegiatan					
					Tolok Ukur	Target	Tolok Ukur	Target	Tolok Ukur	Target				
(1)	(2)	(3)	(4)	(5)	(6)	(7)	(8)	(9)	(10)	(11)	(12)	(13)	(14)	(15)
2.05.2.05.01.19.01	Peningkatan edukasi dan komunikasi masyarakat di bidang lingkungan	1. MENURUNKAN TINGKAT KEMISKINAN	2.7.2. Berkurangnya kasus alih fungsi lahan kawasan konservasi	Kabupaten Kampar			Jumlah Sekolah Yang Mendapatkan Penghargaan Adiwiyata Mandiri dan Adiwiyata Nasional	5,00 AM dan AN	Adanya Sekolah Peduli dan Berwawasan Lingkungan	1,00 Tahun	88.345.000	88.345.000	Sedang Berjalan	DINAS LINGKUNGAN HIDUP
2.05.2.05.01.19.02	Pengembangan data dan informasi lingkungan	1. MENURUNKAN TINGKAT KEMISKINAN	2.7.2. Berkurangnya kasus alih fungsi lahan kawasan konservasi	Kabupaten Kampar			Jumlah Dokumen dan Data	1,00 Tahun	Tersedianya Data Terbaru Lingkungan Hidup	1,00 Tahun	67.512.500	67.512.500	Sedang Berjalan	DINAS LINGKUNGAN HIDUP
2.05.2.05.01.19.07	Daya Dukung dan Daya Tampung Lingkungan Hidup	1. MENURUNKAN TINGKAT KEMISKINAN	2.7.2. Berkurangnya kasus alih fungsi lahan kawasan konservasi	Kabupaten Kampar			Laporan dan Data Daya Dukung dan Daya Tampung Lingkungan Hidup	1,00 Tahun	Jumlah Sungai	1,00 Tahun	144.250.000	144.250.000	Sedang Berjalan	DINAS LINGKUNGAN HIDUP
JUMLAH											15.275.676.142	14.425.152.942		

KODE	Urusan/Bidang Urusan Pemerintahan Daerah Dan Program/Kegiatan	Prioritas Daerah	Sasaran Daerah	Lokasi	Indikator kinerja						Pagu Indikatif	Prakiraan Maju	Jenis Keg	OPD Penanggungjawab			
					Hasil Program		Keluaran Kegiatan		Hasil Kegiatan								
					Tolok Ukur	Target	Tolok Ukur	Target	Tolok Ukur	Target							
(1)	(2)	(3)	(4)	(5)	(6)	(7)	(8)	(9)	(10)	(11)	(12)	(13)	(14)	(15)			
BADAN PENANGGULANGAN BENCANA DAERAH																	
2																	
2	05																
2	05	2.05.03.	01.														
2	05	2.05.03.	01.	01.	Program Pelayanan Administrasi Perkantoran				Realisasi Pemenuhan Terhadap Pelayanan Administrasi Perkantoran	100,00 %			2.004.318.696				
2	05	2.05.03.	01.	02.	Penyediaan jasa komunikasi, sumber daya air dan listrik	1. MENURUNKAN TINGKAT KEMISKINAN	1.5.2. Meningkatnya kualitas manajemen sumber daya manusia aparatur	BPBD Kabupaten Kampar			Terlaksananya jasa komunikasi, sumber daya air dan listrik	12,00 Bulan	12,00 Bulan	80.000.000	80.000.000	Sedang Berjalan	BADAN PENANGGULANGAN BENCANA DAERAH
2	05	2.05.03.	01.	08.	Penyediaan jasa kebersihan kantor	1. MENURUNKAN TINGKAT KEMISKINAN	1.5.2. Meningkatnya kualitas manajemen sumber daya manusia aparatur	BPBD Kabupaten Kampar			Tersedianya jasa kebersihan kantor	12,00 Bulan	12,00 Bulan	453.429.074	453.429.074	Sedang Berjalan	BADAN PENANGGULANGAN BENCANA DAERAH
2	05	2.05.03.	01.	09.	Penyediaan jasa perbaikan peralatan kerja	1. MENURUNKAN TINGKAT KEMISKINAN	1.5.2. Meningkatnya kualitas manajemen sumber daya manusia aparatur	BPBD Kabupaten Kampar			Tersedianya peralatan dan perlengkapan kantor	12,00 Bulan	12,00 Bulan	85.000.000	85.000.000	Sedang Berjalan	BADAN PENANGGULANGAN BENCANA DAERAH
2	05	2.05.03.	01.	10.	Penyediaan alat tulis kantor	1. MENURUNKAN TINGKAT KEMISKINAN	1.5.2. Meningkatnya kualitas manajemen sumber daya manusia aparatur	BPBD Kabupaten Kampar			Tersedianya kebutuhan alat tulis kantor	12,00 Bulan	12,00 Bulan	47.408.722	47.408.722	Sedang Berjalan	BADAN PENANGGULANGAN BENCANA DAERAH
2	05	2.05.03.	01.	11.	Penyediaan barang cetakan dan penggandaan	1. MENURUNKAN TINGKAT KEMISKINAN	1.5.2. Meningkatnya kualitas manajemen sumber daya manusia aparatur	BPBD Kabupaten Kampar			Tersedianya barang cetakan dan penggandaan	12,00 Bulan	12,00 Bulan	48.844.800	48.844.800	Sedang Berjalan	BADAN PENANGGULANGAN BENCANA DAERAH

KODE	Urusan/Bidang Urusan Pemerintahan Daerah Dan Program/Kegiatan	Prioritas Daerah	Sasaran Daerah	Lokasi	Indikator kinerja						Pagu Indikatif	Prakiraan Maju	Jenis Keg	OPD Penanggungjawab			
					Hasil Program		Keluaran Kegiatan		Hasil Kegiatan								
					Tolok Ukur	Target	Tolok Ukur	Target	Tolok Ukur	Target							
(1)	(2)	(3)	(4)	(5)	(6)	(7)	(8)	(9)	(10)	(11)	(12)	(13)	(14)	(15)			
2	05	2.05.03.	01.	12.	Penyediaan komponen instalasi listrik/penerangan bangunan kantor	1. MENURUNKAN TINGKAT KEMISKINAN	1.5.2. Meningkatnya kualitas manajemen sumber daya manusia aparatur	BPBD Kabupaten Kampar			Tersedianya penerangan gedung kantor dan gudang	12,00 Bulan	12,00 Bulan	27.940.000	27.940.000	Sedang Berjalan	BADAN PENANGGULANGAN BENCANA DAERAH
2	05	2.05.03.	01.	13.	Penyediaan peralatan dan perlengkapan kantor	1. MENURUNKAN TINGKAT KEMISKINAN	1.5.2. Meningkatnya kualitas manajemen sumber daya manusia aparatur	BPBD Kabupaten Kampar			Tersedianya peralatan dan perlengkapan kantor	12,00 Bulan	12,00 Bulan	233.064.100	233.064.100	Sedang Berjalan	BADAN PENANGGULANGAN BENCANA DAERAH
2	05	2.05.03.	01.	15.	Penyediaan bahan bacaan dan peraturan perundang-undangan	1. MENURUNKAN TINGKAT KEMISKINAN	1.5.2. Meningkatnya kualitas manajemen sumber daya manusia aparatur	BPBD Kabupaten Kampar			Tersedianya bahan bacaan dan peraturan perundang-undangan	12,00 Bulan	12,00 Bulan	19.784.000	19.784.000	Sedang Berjalan	BADAN PENANGGULANGAN BENCANA DAERAH
2	05	2.05.03.	01.	17.	Penyediaan makanan dan minuman	1. MENURUNKAN TINGKAT KEMISKINAN	1.5.2. Meningkatnya kualitas manajemen sumber daya manusia aparatur	BPBD Kabupaten Kampar			Tersedianya makanan dan minuman	12,00 Bulan	12,00 Bulan	71.350.000	71.350.000	Sedang Berjalan	BADAN PENANGGULANGAN BENCANA DAERAH
2	05	2.05.03.	01.	18.	Rapat-rapat kordinasi dan konsultasi ke luar daerah	1. MENURUNKAN TINGKAT KEMISKINAN	1.5.2. Meningkatnya kualitas manajemen sumber daya manusia aparatur	BPBD Kabupaten Kampar			Terlaksananya koordinasi dan konsultasi keluar daerah	12,00 Bulan	12,00 Bulan	648.638.000	648.638.000	Sedang Berjalan	BADAN PENANGGULANGAN BENCANA DAERAH
2	05	2.05.03.	01.	19.	Penyediaan Jasa Tenaga Harian Lepas	1. MENURUNKAN TINGKAT KEMISKINAN	1.5.2. Meningkatnya kualitas manajemen sumber daya manusia aparatur	BPBD Kabupaten Kampar			Tersedianya jasa tenaga harian lepas	12,00 Bulan	12,00 Bulan	57.660.000	57.660.000	Sedang Berjalan	BADAN PENANGGULANGAN BENCANA DAERAH
2	05	2.05.03.	01.	22.	Rapat-rapat koordinasi dan konsultasi dalam daerah	1. MENURUNKAN TINGKAT KEMISKINAN	1.5.2. Meningkatnya kualitas manajemen sumber daya manusia aparatur	Kabupaten Kampar			Terlaksananya koordinasi dan konsultasi dalam daerah	12,00 Bulan	12,00 Bulan	231.200.000	231.200.000	Sedang Berjalan	BADAN PENANGGULANGAN BENCANA DAERAH

KODE	Urusan/Bidang Urusan Pemerintahan Daerah Dan Program/Kegiatan	Prioritas Daerah	Sasaran Daerah	Lokasi	Indikator kinerja						Pagu Indikatif	Prakiraan Maju	Jenis Keg	OPD Penanggungjawab			
					Hasil Program		Keluaran Kegiatan		Hasil Kegiatan								
					Tolok Ukur	Target	Tolok Ukur	Target	Tolok Ukur	Target							
(1)	(2)	(3)	(4)	(5)	(6)	(7)	(8)	(9)	(10)	(11)	(12)	(13)	(14)	(15)			
2	05	2.05.03.	02.			Realisasi Pemenuhan Terhadap Sarana dan Prasarana Aparatur	100,00 Persen					30.000.000					
2	05	2.05.03.	02.	22.		Pemeliharaan rutin/berkala gedung kantor	1. MENURUNKAN TINGKAT KEMISKINAN	1.5.2. Meningkatkan kualitas manajemen sumber daya manusia aparatur	Kabupaten Kampar		Terlaksananya Pemeliharaan rutin/berkala gedung kantor	1,00 Tahun	1,00 Tahun	30.000.000	30.000.000	Alternatif	BADAN PENANGGULANGAN BENCANA DAERAH
2	05	2.05.03.	02.			Program Peningkatan Sarana dan Prasarana Aparatur					Tercapainya pemeliharaan dan operasional kendaraan mobil dinas Camat dan Mobil Operasional	1,00 Tahun		213.880.000			
2	05	2.05.03.	02.	24.		Pemeliharaan rutin/berkala kendaraan dinas/operasional	1. MENURUNKAN TINGKAT KEMISKINAN	1.5.2. Meningkatkan kualitas manajemen sumber daya manusia aparatur	BPBD Kabupaten Kampar		Tersedianya pemeliharaan rutin/berkala kendaraan dinas/operasional	100,00 Persen	1,00 Tahun	213.880.000	213.880.000	Sedang Berjalan	BADAN PENANGGULANGAN BENCANA DAERAH
2	05	2.05.03.	02.			Program Peningkatan Sarana dan Prasarana Aparatur					Terlaksananya Program Peningkatan Sarana dan Prasarana Aparatur	1,00 Tahun		50.000.000			
2	05	2.05.03.	02.	50.		Paket Pengiriman Barang Hibah dari BNPB	1. MENURUNKAN TINGKAT KEMISKINAN	1.5.2. Meningkatkan kualitas manajemen sumber daya manusia aparatur	BPBD Kabupaten Kampar		Terlaksananya paket pengiriman Barang Hibah dari BNPB	1,00 Tahun	1,00 Tahun	50.000.000	50.000.000	Alternatif	BADAN PENANGGULANGAN BENCANA DAERAH
2	05	2.05.03.	03.			Program Peningkatan Disiplin Aparatur					Tingkat Kehadiran Aparatur	1,00 Tahun		101.280.000			

KODE	Urusan/Bidang Urusan Pemerintahan Daerah Dan Program/Kegiatan	Prioritas Daerah	Sasaran Daerah	Lokasi	Indikator kinerja						Pagu Indikatif	Prakiraan Maju	Jenis Keg	OPD Penanggungjawab
					Hasil Program		Keluaran Kegiatan		Hasil Kegiatan					
					Tolok Ukur	Target	Tolok Ukur	Target	Tolok Ukur	Target				
(1)	(2)	(3)	(4)	(5)	(6)	(7)	(8)	(9)	(10)	(11)	(12)	(13)	(14)	(15)
2 05 2.05.03. 03. 03.	Pengadaan pakaian kerja lapangan	1. MENURUNKAN TINGKAT KEMISKINAN	1.5.2. Meningkatnya kualitas manajemen sumber daya manusia aparatur	BPBD KABUPATEN KAMPAR			Tersedianya pakaian kerja lapangan	70,00 Orang	Terpenuhinya pakaian kerja lapangan	70,00 orang	101.280.000	101.280.000	Sedang Berjalan	BADAN PENANGGULANGAN BENCANA DAERAH
2 05 2.05.03. 06.	Program Peningkatan Pengembangan Sistem Pelaporan Capaian Kinerja dan Keuangan					Opini BPK atas Laporan Keuangan Pemerintah Daerah		100,00 Persen			22.730.000			
2 05 2.05.03. 06. 04.	Penyusunan pelaporan keuangan akhir tahun	1. MENURUNKAN TINGKAT KEMISKINAN	1.5.6. Meningkatnya kualitas pengelolaan keuangan daerah	BPBD KABUPATEN KAMPAR			Terlaksananya penyusunan pelaporan keuangan akhir tahun	1,00 Dokumen	Terpenuhinya penyusunan pelaporan keuangan akhir tahun	1,00 Dokumen	10.000.000	10.000.000	Sedang Berjalan	BADAN PENANGGULANGAN BENCANA DAERAH
2 05 2.05.03. 06. 09.	Penyusunan laporan tahunan	1. MENURUNKAN TINGKAT KEMISKINAN	1.5.6. Meningkatnya kualitas pengelolaan keuangan daerah	BPBD KABUPATEN KAMPAR			Terlaksananya penyusunan pelaporan keuangan akhir tahun	1,00 Dokumen	Terpenuhinya penyusunan pelaporan keuangan akhir tahun	1,00 Dokumen	2.730.000	2.730.000	Sedang Berjalan	BADAN PENANGGULANGAN BENCANA DAERAH
2 05 2.05.03. 06. 18.	Penyusunan Laporan Kinerja Instansi Pemerintah (LKjIP) dan Perjanjian Kinerja (Penja)	1. MENURUNKAN TINGKAT KEMISKINAN	1.5.6. Meningkatnya kualitas pengelolaan keuangan daerah	BPBD KABUPATEN KAMPAR			Terlaksananya penyusunan Laporan Kinerja Instansi Pemerintah (LKjIP) dan Perjanjian Kinerja (Penja)	2,00 Dokumen	Terpenuhinya penyusunan laporan kinerja Instansi Pemerintah (LKjIP) dan Penja	2,00 Dokumen	5.000.000	4.999.999	Sedang Berjalan	BADAN PENANGGULANGAN BENCANA DAERAH
2 05 2.05.03. 06. 20.	Penyusunan Rencana Kerja Perangkat Daerah (Renja-PD)	1. MENURUNKAN TINGKAT KEMISKINAN	1.5.6. Meningkatnya kualitas pengelolaan keuangan daerah	BPBD KABUPATEN KAMPAR			Terlaksananya penyusunan Rencana Kerja Perangkat Daerah (Renja-PD)	1,00 Dokumen	Terpenuhinya penyusunan rencana Kerja Perangkat Daerah (Renja-PD)	1,00 Dokumen	5.000.000	5.000.000	Sedang Berjalan	BADAN PENANGGULANGAN BENCANA DAERAH
4	PENUNJANG URUSAN													
4 02	PERENCANAAN													

KODE	Urusan/Bidang Urusan Pemerintahan Daerah Dan Program/Kegiatan	Prioritas Daerah	Sasaran Daerah	Lokasi	Indikator kinerja						Pagu Indikatif	Prakiraan Maju	Jenis Keg	OPD Penanggungjawab					
					Hasil Program		Keluaran Kegiatan		Hasil Kegiatan										
					Tolok Ukur	Target	Tolok Ukur	Target	Tolok Ukur	Target									
(1)	(2)	(3)	(4)	(5)	(6)	(7)	(8)	(9)	(10)	(11)	(12)	(13)	(14)	(15)					
4	02	2.05.03.	25.			Jumlah Dokumen Perencanaan Penanggulangan Bencana	100,00 persen					469.999.998							
4	02	2.05.03.	25.	03.	Monitoring, evaluasi dan pelaporan	1. MENURUNKAN TINGKAT KEMISKINAN	1.5.7. Meningkatkan kualitas perencanaan dan penganggaran daerah	Kabupaten Kampar			Terlaksananya monitoring, evaluasi dan pelaporan daerah rawan bencana Kabupaten Kampar	8,00 Dokumen	Terpenuhihina Monitoring, evaluasi dan pelaporan	8,00 Dokumen	200.000.000	200.000.000	Sedang Berjalan	BADAN PENANGGULANGAN BENCANA DAERAH	
4	02	2.05.03.	25.	10.	Forum Pertemuan Dalam Rangka Bulan PRB	1. MENURUNKAN TINGKAT KEMISKINAN	1.5.7. Meningkatkan kualitas perencanaan dan penganggaran daerah	Kabupaten Kampar			Ter-datanya 10 Kegiatan Informasi Kebencanaan	1,00 Kegiatan	Terpenuhihina Forum Pertemuan dalam Rangka Bulan PRB	1,00 Kegiatan	50.000.000	50.000.000	Sedang Berjalan	BADAN PENANGGULANGAN BENCANA DAERAH	
4	02	2.05.03.	25.	18.	Forum Pertemuan dalam Rangka Siaga Bencana Karlahut	1. MENURUNKAN TINGKAT KEMISKINAN	1.5.7. Meningkatkan kualitas perencanaan dan penganggaran daerah	Kabupaten Kampar			Terlaksananya forum pertemuan dalam rangka siaga bencana Karlahut	1,00 Kegiatan	Terpenuhihina Forum Pertemuan dalam Rangka Siaga Bencana Karlahut	1,00 Kegiatan	119.999.998	120.000.000	Sedang Berjalan	BADAN PENANGGULANGAN BENCANA DAERAH	
4	02	2.05.03.	25.	20.	Pembuatan Perda Pencegahan Dini dan Penanggulangan Bencana	1. MENURUNKAN TINGKAT KEMISKINAN	1.5.7. Meningkatkan kualitas perencanaan dan penganggaran daerah	Kabupaten Kampar			Terlaksananya perda pencegahan dini dan penanggulangan bencana	1,00 Dokumen	Terpenuhihina Pembuatan Perda Pencegahan Dini dan Penanggulangan Bencana	1,00 Dokumen	100.000.000	100.000.000	Alternatif	BADAN PENANGGULANGAN BENCANA DAERAH	
6					URUSAN KESATUAN BANGSA DAN POLITIK														
6	01				KESATUAN BANGSA DAN POLITIK DALAM NEGERI														
6	01	2.05.03.	25.								Persentase pemulihan kerusakan akibat bencana	100,00 persen			500.000.000				

KODE	Urusan/Bidang Urusan Pemerintahan Daerah Dan Program/Kegiatan	Prioritas Daerah	Sasaran Daerah	Lokasi	Indikator kinerja						Pagu Indikatif	Prakiraan Maju	Jenis Keg	OPD Penanggungjawab
					Hasil Program		Keluaran Kegiatan		Hasil Kegiatan					
					Tolok Ukur	Target	Tolok Ukur	Target	Tolok Ukur	Target				
(1)	(2)	(3)	(4)	(5)	(6)	(7)	(8)	(9)	(10)	(11)	(12)	(13)	(14)	(15)
6.01.2.05.03.25.01.	Pendataan, Pengkajian Kebutuhan Pasca Bencana	1. MENURUNKAN TINGKAT KEMISKINAN	2.6.2. Terbangunnya fasilitas sarana-prasarana pendukung sistem penanggulangan bencana	Kabupaten Kampar			Tersedia 8 (Delapan) Dokumen Kerusakan Pasca Bencana	1,00 Kegiatan	Terpenuhi a Ppendataan, Pengkajian Kebutuhan Pasca Bencana	1,00 Kegiatan	100.000.000	100.000.000	Sedang Berjalan	BADAN PENANGGULANGAN BENCANA DAERAH
6.01.2.05.03.25.04.	Rehabilitasi Sarana dan Prasarana Pasca Bencana	1. MENURUNKAN TINGKAT KEMISKINAN	2.6.2. Terbangunnya fasilitas sarana-prasarana pendukung sistem penanggulangan bencana	Kabupaten Kampar			Terlaksananya rehabilitasi sarana dan prasarana pasca bencana	5,00 Kegiatan	Terpenuhi a Rehabilitasi Sarana dan Prasarana Pasca Bencana	1,00 Kegiatan	200.000.000	200.000.000	Sedang Berjalan	BADAN PENANGGULANGAN BENCANA DAERAH
6.01.2.05.03.25.05.	Rekonstruksi Sarana dan Prasarana Pasca Bencana	1. MENURUNKAN TINGKAT KEMISKINAN	2.6.2. Terbangunnya fasilitas sarana-prasarana pendukung sistem penanggulangan bencana	Kabupaten Kampar			Terlaksananya rekonstruksi sarana dan prasarana pasca bencana	5,00 Paket	Terpenuhi a Rekonstruksi Sarana dan Prasarana Pasca Bencana	1,00 Kegiatan	200.000.000	200.000.000	Alternatif	BADAN PENANGGULANGAN BENCANA DAERAH
6.01.2.05.03.26.	Program Bidang Kedaruratan dan Logistik				Persentase ketersediaan stok logistik dan peralatan penunjang tanggap darurat	100,00 persen					950.602.428			

KODE	Urusan/Bidang Urusan Pemerintahan Daerah Dan Program/Kegiatan	Prioritas Daerah	Sasaran Daerah	Lokasi	Indikator kinerja						Pagu Indikatif	Prakiraan Maju	Jenis Keg	OPD Penanggungjawab	
					Hasil Program		Keluaran Kegiatan		Hasil Kegiatan						
					Tolok Ukur	Target	Tolok Ukur	Target	Tolok Ukur	Target					
(1)	(2)	(3)	(4)	(5)	(6)	(7)	(8)	(9)	(10)	(11)	(12)	(13)	(14)	(15)	
6.01.2.05.03.26.01.	Peningkatan Kapasitas Tanggap Darurat.	1. MENURUNKAN TINGKAT KEMISKINAN	2.6.3. Tersedianya Stok Logistik dan Peralatan Penunjang Tanggap Darurat	Kabupaten Kampar			Terlaksananya kegiatan tanggap darurat (penyediaan bahan pangan, sandang, obat-obatan, air bersih, TRK, Uang Lelah saat kejadian, penyiapan shelter, evakuasi, mobil dapur lapangan	7,00 Kegiatan		Terlaksananya Peningkatan Kapasitas Tanggap Darurat	10,00 Kegiatan	200.000.000	200.000.000	Sedang Berjalan	BADAN PENANGGULANGAN BENCANA DAERAH
6.01.2.05.03.26.02.	Pusat Pengendalian Operasi Penanggulangan Bencana (PUSDALOPS-PB)	1. MENURUNKAN TINGKAT KEMISKINAN	2.6.3. Tersedianya Stok Logistik dan Peralatan Penunjang Tanggap Darurat	Kabupaten Kampar			Terselenggaranya TRC, fasilitas penyelamatan, evakuasi dan penanganan pengungsi	1,00 Tahun		Terpenuhinya Pusat Pengendalian Operasi Penanggulangan Bencana	1,00 Tahun	350.000.000	350.000.000	Sedang Berjalan	BADAN PENANGGULANGAN BENCANA DAERAH
6.01.2.05.03.26.03.	Pengembangan Pos, Telekomunikasi, Meteorologi dan SAR	1. MENURUNKAN TINGKAT KEMISKINAN	2.6.3. Tersedianya Stok Logistik dan Peralatan Penunjang Tanggap Darurat	Kabupaten Kampar			Tersedianya program aplikasi informasi kebencanaan	1,00 Kegiatan		Terpenuhinya Pengembangan Pos, Telekomunikasi, Meteorologi dan SAR	5,00 Kecamatan	150.602.428	150.602.428	Sedang Berjalan	BADAN PENANGGULANGAN BENCANA DAERAH
6.01.2.05.03.26.04.	Pengadaan Peralatan Bencana	1. MENURUNKAN TINGKAT KEMISKINAN	2.6.3. Tersedianya Stok Logistik dan Peralatan Penunjang Tanggap Darurat	Kabupaten Kampar			Terlaksananya pengadaan peralatan bencana	1,00 Kegiatan		Terpenuhinya Pengadaan Peralatan Bencana	1,00 Kegiatan	250.000.000	250.000.000	Alternatif	BADAN PENANGGULANGAN BENCANA DAERAH
6.01.2.05.03.27.	Program Pencegahan Dini dan Penanggulangan Korban Bencana Alam dan Kesiapsiagaan				Jumlah kelompok masyarakat sadar bencana	100,00 kelompok						200.000.000			

KODE	Urusan/Bidang Urusan Pemerintahan Daerah Dan Program/Kegiatan	Prioritas Daerah	Sasaran Daerah	Lokasi	Indikator kinerja						Pagu Indikatif	Prakiraan Maju	Jenis Keg	OPD Penanggungjawab	
					Hasil Program		Keluaran Kegiatan		Hasil Kegiatan						
					Tolok Ukur	Target	Tolok Ukur	Target	Tolok Ukur	Target					
(1)	(2)	(3)	(4)	(5)	(6)	(7)	(8)	(9)	(10)	(11)	(12)	(13)	(14)	(15)	
6.01.2.05.03.27.04.	Penyuluhan Budaya Sadar Bencana pada Kecamatan Rawan Bencana	1. MENURUNKAN TINGKAT KEMISKINAN	2.6.1. Terdiseminaskannya informasi publik wilayah-wilayah rawan bencana yang mudah diakses	Kabupaten Kampar			Meningkatnya 5000 orang pelopor kesadaran dan kewaspadaan terhadap ancaman bencana di Kabupaten Kampar	650,00 Orang		Terpenuhinya Penyuluhan Budaya Sadar Bencana pada Kecamatan Rawan Bencana	650,00 Orang	150.000.000	150.000.000	Sedang Berjalan	BADAN PENANGGULANGAN BENCANA DAERAH
6.01.2.05.03.27.12.	Upacara Peringatan Hari Kesiapsiagaan Bencana Nasional	1. MENURUNKAN TINGKAT KEMISKINAN	2.6.1. Terdiseminaskannya informasi publik wilayah-wilayah rawan bencana yang mudah diakses	Kabupaten Kampar			Meningkatnya pengetahuan dan keterampilan 5000 anak sekolah akan bahaya bencana	1.000,00 Orang		Terpenuhinya Upacara Peringatan Hari Kesiapsiagaan Bencana Nasional	1,00 Kali	50.000.000	50.000.000	Alternatif	BADAN PENANGGULANGAN BENCANA DAERAH
JUMLAH												4.542.811.122	4.542.811.123		

KODE	Urusan/Bidang Urusan Pemerintahan Daerah Dan Program/Kegiatan	Prioritas Daerah	Sasaran Daerah	Lokasi	Indikator kinerja						Pagu Indikatif	Prakiraan Maju	Jenis Keg	OPD Penanggungjawab					
					Hasil Program		Keluaran Kegiatan		Hasil Kegiatan										
					Tolok Ukur	Target	Tolok Ukur	Target	Tolok Ukur	Target									
(1)	(2)	(3)	(4)	(5)	(6)	(7)	(8)	(9)	(10)	(11)	(12)	(13)	(14)	(15)					
DINAS KEPENDUDUKAN DAN PENCATATAN SIPIL																			
2																			
URUSAN WAJIB NON PELAYANAN DASAR																			
2	06																		
ADMINISTRASI KEPENDUDUKAN DAN PENCATATAN SIPIL																			
2	06	2.06.01.	01.																
2	06	2.06.01.	01.																
2	06	2.06.01.	01.	02.	Penyediaan jasa komunikasi, sumber daya air dan listrik	1. MENURUNKAN TINGKAT KEMISKINAN	1.5.2. Meningkatkan kualitas manajemen sumber daya manusia aparatur	Dinas Kependudukan dan Pencatatan Sipil			Tersedianya sarana komunikasi, air dan listrik	12,00 Bulan	Terpenuhinya kebutuhan air, telepon dan listrik	12,00 Bulan	3.649.201.060	125.434.650	137.978.115	Sedang Berjalan	DINAS KEPENDUDUKAN DAN PENCATATAN SIPIL
2	06	2.06.01.	01.	06.	Penyediaan jasa pemeliharaan dan perizinan kendaraan dinas/operasional	1. MENURUNKAN TINGKAT KEMISKINAN	1.5.2. Meningkatkan kualitas manajemen sumber daya manusia aparatur	Dinas Kependudukan dan Pencatatan Sipil Kab. Kampar			Tercapainya perpanjangan perizinan surat tanda nomor kendaraan dinas	4,00 Unit	Terlaksananya Perpanjangan Perizinan Kendaraan dinas	4,00 Unit	18.150.000	19.964.995	Sedang Berjalan	DINAS KEPENDUDUKAN DAN PENCATATAN SIPIL	
2	06	2.06.01.	01.	08.	Penyediaan jasa kebersihan kantor	1. MENURUNKAN TINGKAT KEMISKINAN	1.5.2. Meningkatkan kualitas manajemen sumber daya manusia aparatur	Dinas Kependudukan dan Pencatatan Sipil			Terlaksananya kegiatan kebersihan kantor	12,00 Bulan	Meningkatnya kebersihan kantor	12,00 Bulan	239.914.400	263.905.840	Sedang Berjalan	DINAS KEPENDUDUKAN DAN PENCATATAN SIPIL	
2	06	2.06.01.	01.	09.	Penyediaan jasa perbaikan peralatan kerja	1. MENURUNKAN TINGKAT KEMISKINAN	1.5.2. Meningkatkan kualitas manajemen sumber daya manusia aparatur	Dinas Kependudukan dan Pencatatan Sipil			Jumlah peralatan kerja diperbaiki	3,00 Jenis	Terlaksananya peningkatan sarana dan prasarana aparatur	3,00 Jenis	27.500.000	30.250.000	Sedang Berjalan	DINAS KEPENDUDUKAN DAN PENCATATAN SIPIL	
2	06	2.06.01.	01.	10.	Penyediaan alat tulis kantor	1. MENURUNKAN TINGKAT KEMISKINAN	1.5.2. Meningkatkan kualitas manajemen sumber daya manusia aparatur	Dinas Kependudukan dan Pencatatan Sipil			Tersedianya alat tulis kantor	12,00 Bulan	Terlaksananya pelayanan administrasi perkantoran	12,00 Bulan	316.605.850	348.266.435	Sedang Berjalan	DINAS KEPENDUDUKAN DAN PENCATATAN SIPIL	
2	06	2.06.01.	01.	11.	Penyediaan barang cetakan dan penggandaan	1. MENURUNKAN TINGKAT KEMISKINAN	1.5.2. Meningkatkan kualitas manajemen sumber daya manusia aparatur	Dinas Kependudukan dan Pencatatan Sipil			Tersedianya barang cetakan	3,00 Jenis	Tersedianya barang cetakan	12,00 Bulan	68.864.015	75.750.416	Sedang Berjalan	DINAS KEPENDUDUKAN DAN PENCATATAN SIPIL	

KODE	Urusan/Bidang Urusan Pemerintahan Daerah Dan Program/Kegiatan	Prioritas Daerah	Sasaran Daerah	Lokasi	Indikator kinerja						Pagu Indikatif	Prakiraan Maju	Jenis Keg	OPD Penanggungjawab
					Hasil Program		Keluaran Kegiatan		Hasil Kegiatan					
					Tolok Ukur	Target	Tolok Ukur	Target	Tolok Ukur	Target				
(1)	(2)	(3)	(4)	(5)	(6)	(7)	(8)	(9)	(10)	(11)	(12)	(13)	(14)	(15)
2.06.2.06.01.01.12.	Penyediaan komponen instalasi listrik/penerangan bangunan kantor	1. MENURUNKAN TINGKAT KEMISKINAN	1.5.2. Meningkatkan kualitas manajemen sumber daya manusia aparatur	Dinas Kependudukan dan Pencatatan Sipil			Tersedianya komponen instalasi listrik / penerangan	12,00 Bulan	Terselenggaranya administrasi perkantoran	12,00 Bulan	3.509.000	3.859.900	Sedang Berjalan	DINAS KEPENDUDUKAN DAN PENCATATAN SIPIL
2.06.2.06.01.01.13.	Penyediaan peralatan dan perlengkapan kantor	1. MENURUNKAN TINGKAT KEMISKINAN	1.5.2. Meningkatkan kualitas manajemen sumber daya manusia aparatur	Dinas Kependudukan dan Pencatatan Sipil			Tersedianya peralatan dan perlengkapan kantor	3,00 Jenis	Tersedianya peralatan dan perlengkapan kantor	5,00 Jenis	1.310.971.645	471.709.310	Sedang Berjalan	DINAS KEPENDUDUKAN DAN PENCATATAN SIPIL
2.06.2.06.01.01.15.	Penyediaan bahan bacaan dan peraturan perundang-undangan	1. MENURUNKAN TINGKAT KEMISKINAN	1.5.2. Meningkatkan kualitas manajemen sumber daya manusia aparatur	Dinas Kependudukan dan Pencatatan Sipil			Tersedianya buku uu, koran dan majalah	13,00 Media cetak	Meningkatnya pengetahuan pegawai	12,00 Bulan	4.455.000	4.900.500	Sedang Berjalan	DINAS KEPENDUDUKAN DAN PENCATATAN SIPIL
2.06.2.06.01.01.17.	Penyediaan makanan dan minuman	1. MENURUNKAN TINGKAT KEMISKINAN	1.5.2. Meningkatkan kualitas manajemen sumber daya manusia aparatur	Dinas Kependudukan dan Pencatatan Sipil			Tersedianya makanan dan minuman rapat	12,00 Bulan	Terselenggaranya pelayanan administrasi perkantoran	12,00 Bulan	15.725.000	16.797.500	Sedang Berjalan	DINAS KEPENDUDUKAN DAN PENCATATAN SIPIL
2.06.2.06.01.01.18.	Rapat-rapat kordinasi dan konsultasi ke luar daerah	1. MENURUNKAN TINGKAT KEMISKINAN	1.5.2. Meningkatkan kualitas manajemen sumber daya manusia aparatur	Dinas Kependudukan dan Pencatatan Sipil			Terlaksananya koordinasi dalam dan luar daerah	12,00 Bulan	Meningkatnya koordinasi dalam dan luar daerah	12,00 Bulan	310.365.000	341.401.500	Sedang Berjalan	DINAS KEPENDUDUKAN DAN PENCATATAN SIPIL
2.06.2.06.01.01.19.	Penyediaan Jasa Tenaga Harian Lepas	1. MENURUNKAN TINGKAT KEMISKINAN	1.5.2. Meningkatkan kualitas manajemen sumber daya manusia aparatur	Dinas Kependudukan dan Pencatatan Sipil			Tersedianya jasa tenaga harian lepas	61,00 Orang	Lancarnya Kegiatan Operasional Kantor	62,00 Orang	1.207.706.500	1.328.477.150	Sedang Berjalan	DINAS KEPENDUDUKAN DAN PENCATATAN SIPIL
2.06.2.06.01.02.	Program Peningkatan Sarana dan Prasarana Aparatur				Realisasi Pemenuhan Terhadap Sarana dan Prasarana Aparatur	100,00 Persen					289.055.000			
2.06.2.06.01.02.22.	Pemeliharaan rutin/berkala gedung kantor	1. MENURUNKAN TINGKAT KEMISKINAN	1.5.2. Meningkatkan kualitas manajemen sumber daya manusia aparatur	Dinas Kependudukan dan Pencatatan Sipil			Terpeliharanya gedung kantor	1,00 Paket	Terciptanya ruang gedung yang nyaman	1,00 Tahun	190.000.000	60.500.000	Sedang Berjalan	DINAS KEPENDUDUKAN DAN PENCATATAN SIPIL
2.06.2.06.01.02.23.	Pemeliharaan rutin/berkala mobil jabatan	1. MENURUNKAN TINGKAT KEMISKINAN	1.5.2. Meningkatkan kualitas manajemen sumber daya manusia aparatur	Dinas Kependudukan dan Pencatatan Sipil			Terpeliharanya kendaraan dinas	3,00 Unit	Meningkatnya operasional kendaraan dinas	3,00 Unit	69.465.000	76.411.500	Sedang Berjalan	DINAS KEPENDUDUKAN DAN PENCATATAN SIPIL

KODE	Urusan/Bidang Urusan Pemerintahan Daerah Dan Program/Kegiatan	Prioritas Daerah	Sasaran Daerah	Lokasi	Indikator kinerja						Pagu Indikatif	Prakiraan Maju	Jenis Keg	OPD Penanggungjawab
					Hasil Program		Keluaran Kegiatan		Hasil Kegiatan					
					Tolok Ukur	Target	Tolok Ukur	Target	Tolok Ukur	Target				
(1)	(2)	(3)	(4)	(5)	(6)	(7)	(8)	(9)	(10)	(11)	(12)	(13)	(14)	(15)
2.06.01.02.24	Pemeliharaan rutin/berkala kendaraan dinas/operasional	1. MENURUNKAN TINGKAT KEMISKINAN	1.5.2. Meningkatkan kualitas manajemen sumber daya manusia aparatur	Dinas Kependudukan dan Pencatatan Sipil			Terpeliharanya kendaraan dinas operasional	1,00 Unit	Meningkatnya operasional kendaraan dinas	1,00 Unit	29.590.000	32.549.000	Sedang Berjalan	DINAS KEPENDUDUKAN DAN PENCATATAN SIPIL
2.06.01.05.	Program Peningkatan Kapasitas Sumber Daya Aparatur					100,00 Persen					20.811.000			
2.06.01.05.01.	Pendidikan dan pelatihan formal	1. MENURUNKAN TINGKAT KEMISKINAN	1.5.2. Meningkatkan kualitas manajemen sumber daya manusia aparatur	Kab. Kampar			Tersedianya pegawai yang profesional	1,00 Kegiatan	Tersedianya Pegawai yang Profesional	1,00 Kegiatan	20.811.000	25.000.000	Sedang Berjalan	DINAS KEPENDUDUKAN DAN PENCATATAN SIPIL
2.06.01.06.	Program Peningkatan Pengembangan Sistem Pelaporan Capaian Kinerja dan Keuangan				Nilai AKIP OPD	100,00 Persen					15.201.500			
2.06.01.06.01.	Penyusunan laporan capaian kinerja dan ikhtisar realisasi kinerja SKPD	1. MENURUNKAN TINGKAT KEMISKINAN	1.5.6. Meningkatkan kualitas pengelolaan keuangan daerah	Dinas Kependudukan dan Pencatatan Sipil			Tersusunnya laporan dan ikhtisar realisasi anggaran disudutkan	1,00 Laporan	Tersedianya data sebagai kajian evaluasi kinerja	25,00 Buku	7.139.000	7.852.900	Sedang Berjalan	DINAS KEPENDUDUKAN DAN PENCATATAN SIPIL
2.06.01.06.04.	Penyusunan pelaporan keuangan akhir tahun	1. MENURUNKAN TINGKAT KEMISKINAN	1.5.6. Meningkatkan kualitas pengelolaan keuangan daerah	Dinas Kependudukan dan Pencatatan Sipil			Tersusunnya laporan akhir tahun	1,00 Laporan	Tersedianya dokumen administrasi keuangan	1,00 Laporan	1.650.000	1.815.000	Sedang Berjalan	DINAS KEPENDUDUKAN DAN PENCATATAN SIPIL
2.06.01.06.05.	Penyusunan Sistem Informasi Pelaporan Pembangunan	1. MENURUNKAN TINGKAT KEMISKINAN	1.5.6. Meningkatkan kualitas pengelolaan keuangan daerah	Dinas Kependudukan dan Pencatatan Sipil			Tersusunnya rencana kerja	1,00 Laporan	Laporan rencana kerja tepat waktu	35,00 Buku	6.412.500	7.053.750	Sedang Berjalan	DINAS KEPENDUDUKAN DAN PENCATATAN SIPIL
2.06.01.15.	Program Penataan Administrasi Kependudukan				Persentase masyarakat yang terlayani (Lampid)	100,00 Persen					139.690.000			
2.06.01.15.08.	Peningkatan pelayanan publik dalam bidang kependudukan	1. MENURUNKAN TINGKAT KEMISKINAN	1.5.1. Meningkatkan kapasitas aparatur yang berorientasi pada pelayanan publik	Kab. Kampar			Pelayanan Keliling Adminduk	1,00 Tahun	Pelayanan Keliling Adminduk	1,00 Tahun	139.690.000	153.500.000	Sedang Berjalan	DINAS KEPENDUDUKAN DAN PENCATATAN SIPIL
JUMLAH											4.113.958.560	5.829.011.031		

KODE	Urusan/Bidang Urusan Pemerintahan Daerah Dan Program/Kegiatan	Prioritas Daerah	Sasaran Daerah	Lokasi	Indikator kinerja						Pagu Indikatif	Prakiraan Maju	Jenis Keg	OPD Penanggungjawab				
					Hasil Program		Keluaran Kegiatan		Hasil Kegiatan									
					Tolok Ukur	Target	Tolok Ukur	Target	Tolok Ukur	Target								
(1)	(2)	(3)	(4)	(5)	(6)	(7)	(8)	(9)	(10)	(11)	(12)	(13)	(14)	(15)				
DINAS PEMBERDAYAAN MASYARAKAT DAN DESA																		
2																		
URUSAN WAJIB NON PELAYANAN DASAR																		
2	07																	
PEMBERDAYAAN MASYARAKAT DAN DESA																		
2	07	2.07.01.	01.									1.680.700.000						
				Program Pelayanan Administrasi Perkantoran					Realisasi Pemenuhan Terhadap Pelayanan Administrasi Perkantoran	100,00 %								
2	07	2.07.01.	01.	01.	Penyediaan jasa surat menyurat	1. MENURUNKAN TINGKAT KEMISKINAN	1.5.2. Meningkatkan kualitas manajemen sumber daya manusia aparatur	Dinas PMD			Tersedianya belanja Surat menyurat	100,00 Persen	Lancarnya Kegiatan Administrasi Kantor	12,00 Bulan	3.000.000	3.300.000	Sedang Berjalan	DINAS PEMBERDAYAAN MASYARAKAT DAN DESA
2	07	2.07.01.	01.	02.	Penyediaan jasa komunikasi, sumber daya air dan listrik	1. MENURUNKAN TINGKAT KEMISKINAN	1.5.2. Meningkatkan kualitas manajemen sumber daya manusia aparatur	Dinas PMD			Tersedianya belanja Komunikasi, Sumber Daya Air dan Listrik	100,00 Persen	Lancarnya Pekerjaan Kantor	12,00 Bulan	60.000.000	66.000.000	Sedang Berjalan	DINAS PEMBERDAYAAN MASYARAKAT DAN DESA
2	07	2.07.01.	01.	03.	Penyediaan jasa peralatan dan perlengkapan kantor	1. MENURUNKAN TINGKAT KEMISKINAN	1.5.2. Meningkatkan kualitas manajemen sumber daya manusia aparatur	Dinas PMD			Tersedianya belanja Jasa Peralatan dan Perlengkapan Kantor	100,00 Persen	Tersedianya Peralatan dan Perlengkapan Kantor yang memadai	12,00 Bulan	15.700.000	17.270.000	Sedang Berjalan	DINAS PEMBERDAYAAN MASYARAKAT DAN DESA
2	07	2.07.01.	01.	08.	Penyediaan jasa kebersihan kantor	1. MENURUNKAN TINGKAT KEMISKINAN	1.5.2. Meningkatkan kualitas manajemen sumber daya manusia aparatur	Dinas PMD			Tersedianya belanja Jasa Kebersihan Kantor	100,00 Persen	Lingkungan Kerja Bersih dan Nyaman	12,00 Bulan	127.000.000	139.700.000	Sedang Berjalan	DINAS PEMBERDAYAAN MASYARAKAT DAN DESA
2	07	2.07.01.	01.	09.	Penyediaan jasa perbaikan peralatan kerja	1. MENURUNKAN TINGKAT KEMISKINAN	1.5.2. Meningkatkan kualitas manajemen sumber daya manusia aparatur	Dinas PMD			Tersedianya belanja Jasa Perbaikan Peralatan Kerja	100,00 Persen	Berfungsinya Peralatan Kerja dengan baik	12,00 Bulan	15.000.000	16.500.000	Sedang Berjalan	DINAS PEMBERDAYAAN MASYARAKAT DAN DESA
2	07	2.07.01.	01.	10.	Penyediaan alat tulis kantor	1. MENURUNKAN TINGKAT KEMISKINAN	1.5.2. Meningkatkan kualitas manajemen sumber daya manusia aparatur	Dinas PMD			Tersedianya belanja Alat Tulis Kantor	100,00 Persen	Lancarnya Pelaksanaan Kegiatan Administrasi Kantor	12,00 Bulan	100.000.000	110.000.000	Sedang Berjalan	DINAS PEMBERDAYAAN MASYARAKAT DAN DESA
2	07	2.07.01.	01.	11.	Penyediaan barang cetakan dan penggandaan	1. MENURUNKAN TINGKAT KEMISKINAN	1.5.2. Meningkatkan kualitas manajemen sumber daya manusia aparatur	Dinas PMD			Tersedianya belanja Barang Cetak dan Penggandaan	100,00 Persen	Lancarnya Pelaksanaan Kegiatan Administrasi Kantor	12,00 Bulan	100.000.000	110.000.000	Sedang Berjalan	DINAS PEMBERDAYAAN MASYARAKAT DAN DESA

KODE	Urusan/Bidang Urusan Pemerintahan Daerah Dan Program/Kegiatan	Prioritas Daerah	Sasaran Daerah	Lokasi	Indikator kinerja						Pagu Indikatif	Prakiraan Maju	Jenis Keg	OPD Penanggungjawab				
					Hasil Program		Keluaran Kegiatan		Hasil Kegiatan									
					Tolok Ukur	Target	Tolok Ukur	Target	Tolok Ukur	Target								
(1)	(2)	(3)	(4)	(5)	(6)	(7)	(8)	(9)	(10)	(11)	(12)	(13)	(14)	(15)				
2	07	2.07.01.	01.	12.	Penyediaan komponen instalasi listrik/penerangan bangunan kantor	1. MENURUNKAN TINGKAT KEMISKINAN	1.5.2. Meningkatkan kualitas manajemen sumber daya manusia aparatur	Dinas PMD			Tersedianya belanjaPenyediaan Komponen Instalasi Listrik / Penerangan Bangunan Kantor	100,00 Persen	Lancarnya Pekerjaan Administrasi Kantor	12,00 Bulan	20.000.000	22.000.000	Sedang Berjalan	DINAS PEMBERDAYAAN MASYARAKAT DAN DESA
2	07	2.07.01.	01.	13.	Penyediaan peralatan dan perlengkapan kantor	1. MENURUNKAN TINGKAT KEMISKINAN	1.5.2. Meningkatkan kualitas manajemen sumber daya manusia aparatur	Dinas PMD			Tersedianya belanja Peralatan dan Perlengkapan Kantor	100,00 Persen	Tercapainya Penyediaan Peralatan dan Perlengkapan Kantor	100,00 Persen	150.000.000	160.000.000	Sedang Berjalan	DINAS PEMBERDAYAAN MASYARAKAT DAN DESA
2	07	2.07.01.	01.	15.	Penyediaan bahan bacaan dan peraturan perundang-undangan	1. MENURUNKAN TINGKAT KEMISKINAN	1.5.2. Meningkatkan kualitas manajemen sumber daya manusia aparatur	Dinas PMD			Penyediaan bahan bacaan dan peraturan perundang-undangan	100,00 Persen	Meningkatnya Pengetahuan Pegawai	12,00 Bulan	45.000.000	49.500.000	Sedang Berjalan	DINAS PEMBERDAYAAN MASYARAKAT DAN DESA
2	07	2.07.01.	01.	17.	Penyediaan makanan dan minuman	1. MENURUNKAN TINGKAT KEMISKINAN	1.5.2. Meningkatkan kualitas manajemen sumber daya manusia aparatur	Dinas PMD			Tersedianya belanja Makanan dan Minuman	100,00 Persen	Lancarnya Kegiatan Rapat	12,00 Bulan	90.000.000	100.000.000	Sedang Berjalan	DINAS PEMBERDAYAAN MASYARAKAT DAN DESA
2	07	2.07.01.	01.	18.	Rapat-rapat kordinasi dan konsultasi ke luar daerah	1. MENURUNKAN TINGKAT KEMISKINAN	1.5.2. Meningkatkan kualitas manajemen sumber daya manusia aparatur	Dinas PMD			Terseleenggaranya Rapat-rapat Koordinasi dan Konsultasi ke Luar Daerah	100,00 Persen	Lancarnya Kegiatan Koordinasi dan Konsultasi Keluar Daerah	12,00 Bulan	630.000.000	650.000.000	Sedang Berjalan	DINAS PEMBERDAYAAN MASYARAKAT DAN DESA
2	07	2.07.01.	01.	19.	Penyediaan Jasa Tenaga Harian Lepas	1. MENURUNKAN TINGKAT KEMISKINAN	1.5.2. Meningkatkan kualitas manajemen sumber daya manusia aparatur	Dinas PMD			Tersedianya belanja Jasa Tenaga Harian Lepas	100,00 Persen	Lancarnya Pekerjaan Administrasi Perkantoran	12,00 Bulan	155.000.000	170.500.000	Sedang Berjalan	DINAS PEMBERDAYAAN MASYARAKAT DAN DESA

KODE	Urusan/Bidang Urusan Pemerintahan Daerah Dan Program/Kegiatan	Prioritas Daerah	Sasaran Daerah	Lokasi	Indikator kinerja						Pagu Indikatif	Prakiraan Maju	Jenis Keg	OPD Penanggungjawab	
					Hasil Program		Keluaran Kegiatan		Hasil Kegiatan						
					Tolok Ukur	Target	Tolok Ukur	Target	Tolok Ukur	Target					
(1)	(2)	(3)	(4)	(5)	(6)	(7)	(8)	(9)	(10)	(11)	(12)	(13)	(14)	(15)	
2.07.207.01.01.22	Rapat-rapat koordinasi dan konsultasi dalam daerah	1. MENURUNKAN TINGKAT KEMISKINAN	1.5.2. Meningkatkan kualitas manajemen sumber daya manusia aparatur	Dinas PMD			Terselenggaranya Rapat-rapat Koordinasi dan Konsultasi ke Dalam Daerah	100,00 Persen		Lancarnya Kegiatan Koordinasi dan Konsultasi ke Dalam Daerah	12,00 Bulan	100.000.000	110.000.000	Sedang Berjalan	DINAS PEMBERDAYAAN MASYARAKAT DAN DESA
2.07.207.01.01.26	Penyediaan Jasa Pengamanan Kantor	1. MENURUNKAN TINGKAT KEMISKINAN	1.5.2. Meningkatkan kualitas manajemen sumber daya manusia aparatur	Dinas PMD			Tersedianya belanja Jasa Pengamanan Kantor	100,00 Persen		Terjaganya Keamanan Kantor Dinas PMD	12,00 Bulan	70.000.000	77.000.000	Sedang Berjalan	DINAS PEMBERDAYAAN MASYARAKAT DAN DESA
2.07.207.01.02.	Program Peningkatan Sarana dan Prasarana Aparatur				Terlaksananya Program Peningkatan Sarana dan Prasarana Aparatur	1,00 Tahun						390.000.000			
2.07.207.01.02.03	Pembangunan gedung kantor	1. MENURUNKAN TINGKAT KEMISKINAN	1.5.2. Meningkatkan kualitas manajemen sumber daya manusia aparatur	Gedung Kantor DPMD Kabupaten Kampar			Terlaksananya pembangunan Gedung Kantor	100,00 Persen		Gedung Kantor yang Memadai	1,00 Unit	150.000.000	165.000.000	Sedang Berjalan	DINAS PEMBERDAYAAN MASYARAKAT DAN DESA
2.07.207.01.02.10	Pengadaan mebeleur	1. MENURUNKAN TINGKAT KEMISKINAN	1.5.2. Meningkatkan kualitas manajemen sumber daya manusia aparatur	Dinas PMD			Tersedianya meubiler kantor	100,00 Persen		Terlaksananya Administrasi Perkantoran	12,00 Bulan	100.000.000	11.000.000	Sedang Berjalan	DINAS PEMBERDAYAAN MASYARAKAT DAN DESA
2.07.207.01.02.22	Pemeliharaan rutin/berkala gedung kantor	1. MENURUNKAN TINGKAT KEMISKINAN	1.5.2. Meningkatkan kualitas manajemen sumber daya manusia aparatur	Dinas PMD			Terlaksananya Pemeliharaan rutin/berkala Gedung Kantor	100,00 Persen		Gedung Kantor yang memadai	1,00 Unit	20.000.000	22.000.000	Sedang Berjalan	DINAS PEMBERDAYAAN MASYARAKAT DAN DESA
2.07.207.01.02.24	Pemeliharaan rutin/berkala kendaraan dinas/operasional	1. MENURUNKAN TINGKAT KEMISKINAN	1.5.2. Meningkatkan kualitas manajemen sumber daya manusia aparatur	Dinas PMD			Terlaksananya Pemeliharaan rutin/berkala kendaraan dinas/operasional	100,00 Persen		Tersedianya Kendaraan Dinas yang baik	3,00 Unit	120.000.000	130.000.000	Sedang Berjalan	DINAS PEMBERDAYAAN MASYARAKAT DAN DESA

KODE	Urusan/Bidang Urusan Pemerintahan Daerah Dan Program/Kegiatan	Prioritas Daerah	Sasaran Daerah	Lokasi	Indikator kinerja						Pagu Indikatif	Prakiraan Maju	Jenis Keg	OPD Penanggungjawab			
					Hasil Program		Keluaran Kegiatan		Hasil Kegiatan								
					Tolok Ukur	Target	Tolok Ukur	Target	Tolok Ukur	Target							
(1)	(2)	(3)	(4)	(5)	(6)	(7)	(8)	(9)	(10)	(11)	(12)	(13)	(14)	(15)			
2	07	2.07.01.	05.	Program Peningkatan Kapasitas Sumber Daya Aparatur								15.000.000					
2	07	2.07.01.	05.03.	Bimbingan teknis implementasi peraturan perundang-undangan	1. MENURUNKAN TINGKAT KEMISKINAN	1.5.2. Meningkatnya kualitas manajemen sumber daya manusia aparatur	Dinas PMD			Tersedianya pegawai yang profesional	100,00 Persen	Meningkatnya Kinerja Pegawai	1,00 Orang	15.000.000	16.500.000	Sedang Berjalan	DINAS PEMBERDAYAAN MASYARAKAT DAN DESA
2	07	2.07.01.	06.	Program Peningkatan Pengembangan Sistem Pelaporan Capaian Kinerja dan Keuangan								270.000.000					
2	07	2.07.01.	06.01.	Penyusunan laporan capaian kinerja dan ikhtisar realisasi kinerja SKPD	1. MENURUNKAN TINGKAT KEMISKINAN	1.5.6. Meningkatnya kualitas pengelolaan keuangan daerah	Dinas PMD			Tersusunnya LAKIP	100,00 Persen	Tersedianya Dokumen LAKIP/LKJP Dinas PMD	10,00 Exemplar	10.000.000	11.000.000	Sedang Berjalan	DINAS PEMBERDAYAAN MASYARAKAT DAN DESA
2	07	2.07.01.	06.04.	Penyusunan pelaporan keuangan akhir tahun	1. MENURUNKAN TINGKAT KEMISKINAN	1.5.6. Meningkatnya kualitas pengelolaan keuangan daerah	Dinas PMD			Tersusunnya Laporan Tahunan	100,00 Persen	Tersedianya Dokumen Laporan Keuangan Akhir Tahun yang akuntable	10,00 Exemplar	10.000.000	11.000.000	Sedang Berjalan	DINAS PEMBERDAYAAN MASYARAKAT DAN DESA
2	07	2.07.01.	06.10.	Penyusunan Program, Monitoring dan Evaluasi Kegiatan	1. MENURUNKAN TINGKAT KEMISKINAN	1.5.6. Meningkatnya kualitas pengelolaan keuangan daerah	Dinas PMD			Tersusunnya Program dan Kegiatan DPMD	100,00 Persen	Tersedianya Dokumen Program dan Kegiatan Dinas PMD	1,00 Kegiatan	250.000.000	27.000.000	Sedang Berjalan	DINAS PEMBERDAYAAN MASYARAKAT DAN DESA
2	07	2.07.01.	15.	Program Peningkatan Keberdayaan Masyarakat Pedesaan									100.000.000				

KODE	Urusan/Bidang Urusan Pemerintahan Daerah Dan Program/Kegiatan	Prioritas Daerah	Sasaran Daerah	Lokasi	Indikator kinerja						Pagu Indikatif	Prakiraan Maju	Jenis Keg	OPD Penanggungjawab					
					Hasil Program		Keluaran Kegiatan		Hasil Kegiatan										
					Tolok Ukur	Target	Tolok Ukur	Target	Tolok Ukur	Target									
(1)	(2)	(3)	(4)	(5)	(6)	(7)	(8)	(9)	(10)	(11)	(12)	(13)	(14)	(15)					
2	07	2.07.01.	15.	03.	Penyelenggaraan Diseminasi Informasi bagi Masyarakat Desa	1. MENURUNKAN TINGKAT KEMISKINAN	1.5.8. Meningkatnya kapasitas pemerintahan desa	Kabupaten Kampar			Terseleenggaranya Lomba Teknologi Tepat Guna	100,00 Persen		Tersedianya Informasi dan Inovasi Teknologi Tepat Guna (TTG)	1,00 Kegiatan	100.000.000	110.000.000	Sedang Berjalan	DINAS PEMBERDAYAAN MASYARAKAT DAN DESA
2	07	2.07.01.	16.		Program pengembangan lembaga ekonomi pedesaan				Jumlah lembaga ekonomi desa (BUMDES) yang telah dikembangkan unit usahanya	100,00 Persen					730.000.000				
2	07	2.07.01.	16.	02.	Pelatihan ketrampilan manajemen badan usaha milik desa	1. MENURUNKAN TINGKAT KEMISKINAN	2.1.3. Meningkatnya akses petani terhadap permodalan	Kabupaten Kampar			Terlatihnya Pengelola Badan Usaha Milik Desa	100,00 Persen		Terlaksananya Pengelola UED-SP ditingkat Desa Calon Pengelola BUMDes pada 14 Desa untuk 70 Orang	3,00 Bulan	180.000.000	198.000.000	Sedang Berjalan	DINAS PEMBERDAYAAN MASYARAKAT DAN DESA
2	07	2.07.01.	16.	08.	Pembinaan Administrasi Program Pemberdayaan Desa	1. MENURUNKAN TINGKAT KEMISKINAN	2.1.3. Meningkatnya akses petani terhadap permodalan	Kabupaten Kampar			Terlaksananya Pembinaan Usaha Ekonomi Desa Simpan Pinjam	100,00 Persen		Terlaksananya Pembinaan Administrasi Program Pemberdayaan Desa untuk meningkatkan Ekonomi Masyarakat di tingkat desa sebanyak 107 Desa (UED-SP/BUMDes)	12,00 Bulan	100.000.000	110.000.000	Sedang Berjalan	DINAS PEMBERDAYAAN MASYARAKAT DAN DESA
2	07	2.07.01.	16.	14.	Pelatihan Bimbingan Teknis Pengelola Pasar Desa	1. MENURUNKAN TINGKAT KEMISKINAN	2.1.3. Meningkatnya akses petani terhadap permodalan	Kabupaten Kampar			Terlaksananya Bimbingan Teknis pengelola Pasar Desa	100,00 Persen		Terlaksananya Bimbingan Teknis Pengelola Pasar Desa	3,00 Bulan	130.000.000	143.000.000	Sedang Berjalan	DINAS PEMBERDAYAAN MASYARAKAT DAN DESA

KODE	Urusan/Bidang Urusan Pemerintahan Daerah Dan Program/Kegiatan	Prioritas Daerah	Sasaran Daerah	Lokasi	Indikator kinerja						Pagu Indikatif	Prakiraan Maju	Jenis Keg	OPD Penanggungjawab				
					Hasil Program		Keluaran Kegiatan		Hasil Kegiatan									
					Tolok Ukur	Target	Tolok Ukur	Target	Tolok Ukur	Target								
(1)	(2)	(3)	(4)	(5)	(6)	(7)	(8)	(9)	(10)	(11)	(12)	(13)	(14)	(15)				
2	07	2.07.01.	16.	15.	Pembinaan Administrasi Pengelolaan Pasar Desa	1. MENURUNKAN TINGKAT KEMISKINAN	2.1.3. Meningkatkan akses petani terhadap permodalan	Kabupaten Kampar			Terbinanya pengelolaan Pasar Desa	100,00 Persen	Terbinanya Pasar Desa yang Baik	100,00 Persen	100.000.000	110.000.000	Sedang Berjalan	DINAS PEMBERDAYAAN MASYARAKAT DAN DESA
2	07	2.07.01.	16.	16.	Pembinaan Administrasi Program Pasca PAMSIMAS	1. MENURUNKAN TINGKAT KEMISKINAN	2.1.3. Meningkatkan akses petani terhadap permodalan	Kabupaten Kampar			Terbinanya Program Pasca PAMSIMAS	100,00 Persen	Peningkatan Pemberdayaan Masyarakat dalam rangka penanggulangan kemiskinan	1,00 Dokumen	100.000.000	110.000.000	Sedang Berjalan	DINAS PEMBERDAYAAN MASYARAKAT DAN DESA
2	07	2.07.01.	16.	17.	Pelatihan Bimbingan Teknis Pengelola Badan Usaha Milik Desa (BUMDes)	1. MENURUNKAN TINGKAT KEMISKINAN	2.1.3. Meningkatkan akses petani terhadap permodalan	Kabupaten Kampar			Terlaksananya Bimbingan Teknis Pengelola Badan Usaha Milik Desa (BUMDes)	100,00 Persen	Terlaksananya Bimbingan Teknis Pengelola Badan Usaha Milik Desa (BUMDes)	3,00 Bulan	120.000.000	132.000.000	Sedang Berjalan	DINAS PEMBERDAYAAN MASYARAKAT DAN DESA
2	07	2.07.01.	17.		Program peningkatan partisipasi masyarakat dalam membangun desa				Jumlah desa yang melaksanakan bakti gotong royong kemasyarakatan secara berkala	100,00 Persen				600.000.000				
2	07	2.07.01.	17.	06.	Pembinaan Lomba Desa	1. MENURUNKAN TINGKAT KEMISKINAN	1.5.8. Meningkatkan kapasitas pemerintahan desa	Kabupaten Kampar			Terlaksananya Lomba Desa dan Kelurahan	100,00 Persen	Meningkatkan Partisipasi Masyarakat dalam membangun Desa	100,00 Persen	150.000.000	165.000.000	Sedang Berjalan	DINAS PEMBERDAYAAN MASYARAKAT DAN DESA
2	07	2.07.01.	17.	07.	Pencanangan Gerakan Nasional Bulan Bakti Gotong Royong Masyarakat (GN-BBGRM)	1. MENURUNKAN TINGKAT KEMISKINAN	1.5.8. Meningkatkan kapasitas pemerintahan desa	Kabupaten Kampar			Terlaksananya Pencanangan Bulan bakti Gotong Royong	100,00 Persen	Meningkatkan Partisipasi Masyarakat dalam membangun Desa	100,00 Persen	150.000.000	165.000.000	Sedang Berjalan	DINAS PEMBERDAYAAN MASYARAKAT DAN DESA

KODE	Urusan/Bidang Urusan Pemerintahan Daerah Dan Program/Kegiatan	Prioritas Daerah	Sasaran Daerah	Lokasi	Indikator kinerja						Pagu Indikatif	Prakiraan Maju	Jenis Keg	OPD Penanggungjawab	
					Hasil Program		Keluaran Kegiatan		Hasil Kegiatan						
					Tolok Ukur	Target	Tolok Ukur	Target	Tolok Ukur	Target					
(1)	(2)	(3)	(4)	(5)	(6)	(7)	(8)	(9)	(10)	(11)	(12)	(13)	(14)	(15)	
2.07.2017.10	Penyelenggaraan Profil Desa dan Kelurahan	1. MENURUNKAN TINGKAT KEMISKINAN	1.5.8. Meningkatnya kapasitas pemerintahan desa	Kabupaten Kampar			Terselenggaranya pembuatan Profil Desa dan Kelurahan	100,00 Persen		Tersusunnya Dokumen data Profil Desa dan Kelurahan	1,00 Kegiatan	150.000.000	165.000.000	Sedang Berjalan	DINAS PEMBERDAYAAN MASYARAKAT DAN DESA
2.07.2017.13	Pembinaan Administrasi Program Pembangunan dan Pemberdayaan Masyarakat Desa (P3MD)	1. MENURUNKAN TINGKAT KEMISKINAN	1.5.8. Meningkatnya kapasitas pemerintahan desa	Kabupaten Kampar			Terlaksananya Pembinaan Administrasi Program Pembangunan dan Pemberdayaan Masyarakat Desa (P3MD)	100,00 Persen		Terlaksananya Program P3MD	107,00 Orang	150.000.000	165.000.000	Sedang Berjalan	DINAS PEMBERDAYAAN MASYARAKAT DAN DESA
2.07.2017.18	Program peningkatan kapasitas aparatur pemerintah desa				Jumlah bimbingan teknis dan pembekalan guna peningkatan kapasitas aparatur desa dalam pengelolaan keuangan dan pemerintahan desa	100,00 persen						1.339.300.000			
2.07.2017.18.02	Pelatihan aparatur pemerintah desa dalam bidang pengelolaan keuangan desa	1. MENURUNKAN TINGKAT KEMISKINAN	1.5.8. Meningkatnya kapasitas pemerintahan desa	Kabupaten Kampar			Terlaksananya pelatihan Aparatur Desa dalam pengelolaan keuangan	100,00 Persen		Meningkatnya Sumber Daya Aparatur Desa	242,00 Orang/Kepala Desa	150.000.000	165.000.000	Sedang Berjalan	DINAS PEMBERDAYAAN MASYARAKAT DAN DESA

KODE	Urusan/Bidang Urusan Pemerintahan Daerah Dan Program/Kegiatan	Prioritas Daerah	Sasaran Daerah	Lokasi	Indikator kinerja						Pagu Indikatif	Prakiraan Maju	Jenis Keg	OPD Penanggungjawab			
					Hasil Program		Keluaran Kegiatan		Hasil Kegiatan								
					Tolok Ukur	Target	Tolok Ukur	Target	Tolok Ukur	Target							
(1)	(2)	(3)	(4)	(5)	(6)	(7)	(8)	(9)	(10)	(11)	(12)	(13)	(14)	(15)			
2	07	2.07.01.	18.03.	Pelatihan aparatur pemerintah desa dalam bidang manajemen pemerintahan desa	1. MENURUNKAN TINGKAT KEMISKINAN	1.5.8. Meningkatkan kapasitas pemerintahan desa	Kabupaten Kampar			Terlaksananya pelatihan Aparatur Desa dalam manajemen Pemerintah Desa	100,00 Persen	Meningkatnya Sumber Daya Aparatur Desa	1,00 Kegiatan	245.000.000	269.500.000	Sedang Berjalan	DINAS PEMBERDAYAAN MASYARAKAT DAN DESA
2	07	2.07.01.	18.06.	Pembekalan pelaksanaan pemerintahan bagi Camat, Lurah dan Kepala Desa	1. MENURUNKAN TINGKAT KEMISKINAN	1.5.8. Meningkatkan kapasitas pemerintahan desa	Kabupaten Kampar			Terlaksananya Pembekalan terhadap Pemerintahan Desa	100,00 Persen	Meningkatnya Kualitas Sumber Daya Aparatur Desa	1,00 Kegiatan	194.300.000	213.730.000	Sedang Berjalan	DINAS PEMBERDAYAAN MASYARAKAT DAN DESA
2	07	2.07.01.	18.12.	Bimbingan teknis penyusunan RPJMDes dan APBDes	1. MENURUNKAN TINGKAT KEMISKINAN	1.5.8. Meningkatkan kapasitas pemerintahan desa	Kabupaten Kampar			Terlaksananya Bimbingan Teknis penyusunan RPJMDes, RKPDes dan APBDes	100,00 Persen	Meningkatnya Sumber Daya Aparatur Desa	1,00 Kegiatan	250.000.000	275.000.000	Sedang Berjalan	DINAS PEMBERDAYAAN MASYARAKAT DAN DESA
2	07	2.07.01.	18.13.	Sosialisasi Pembentukan Desa Adat	1. MENURUNKAN TINGKAT KEMISKINAN	1.5.8. Meningkatkan kapasitas pemerintahan desa	Kabupaten Kampar			Terlaksananya Sosialisasi Pembentukan Desa Adat	100,00 Persen	Terbentuknya Desa Adat di Kabupaten Kampar	1,00 Kegiatan	175.000.000	192.500.000	Sedang Berjalan	DINAS PEMBERDAYAAN MASYARAKAT DAN DESA
2	07	2.07.01.	18.14.	Pelatihan Kader Teknis Desa Pembuatan Rencana Teknis Pembangunan dan Anggaran bagi Perangkat Desa	1. MENURUNKAN TINGKAT KEMISKINAN	1.5.8. Meningkatkan kapasitas pemerintahan desa	Kabupaten Kampar			Terlaksananya Pelatihan Kader Teknis Desa Pembuatan Rencana Teknis Pembangunan dan Anggaran bagi Perangkat Desa (4 Angkatan)	100,00 Persen	Meningkatnya Sumber Daya Aparatur Desa	1,00 Kegiatan	175.000.000	192.500.000	Sedang Berjalan	DINAS PEMBERDAYAAN MASYARAKAT DAN DESA

KODE	Urusan/Bidang Urusan Pemerintahan Daerah Dan Program/Kegiatan	Prioritas Daerah	Sasaran Daerah	Lokasi	Indikator kinerja						Pagu Indikatif	Prakiraan Maju	Jenis Keg	OPD Penanggungjawab
					Hasil Program		Keluaran Kegiatan		Hasil Kegiatan					
					Tolok Ukur	Target	Tolok Ukur	Target	Tolok Ukur	Target				
(1)	(2)	(3)	(4)	(5)	(6)	(7)	(8)	(9)	(10)	(11)	(12)	(13)	(14)	(15)
2 07 2.07.01.18.16.	Fasilitasi Penyusunan RPJMDes 2021-2026	1. MENURUNKAN TINGKAT KEMISKINAN	1.5.8. Meningkatkan kapasitas pemerintahan desa	Kabupaten Kampar			Terfasilitasi Penyusunan RPJMDes 2021-2026	100,00 Persen	Tersusunnya data RPJMDes Tahun 2021-2026	1,00 Kegiatan	150.000.000	165.000.000	Sedang Berjalan	DINAS PEMBERDAYAAN MASYARAKAT DAN DESA
2 07 2.07.01.20.	Program Peningkatan Pengelolaan Administrasi Pemerintahan Desa				Persentase desa yang tertib administrasi	100,00 persen					1.125.000.000			
2 07 2.07.01.20.02.	Pelantikan Kepala Desa	1. MENURUNKAN TINGKAT KEMISKINAN	1.5.3. Meningkatkan akuntabilitas kinerja birokrasi	Dinas PMD			Terlaksananya Pelantikan Kepala Desa	100,00 Persen	terlantiknya kepala desa terpilih	22,00 orang	75.000.000	85.000.000	Sedang Berjalan	DINAS PEMBERDAYAAN MASYARAKAT DAN DESA
2 07 2.07.01.20.03.	Pembuatan Peraturan Daerah Desa	1. MENURUNKAN TINGKAT KEMISKINAN	1.5.3. Meningkatkan akuntabilitas kinerja birokrasi	Kabupaten Kampar			Terlaksananya Pembuatan Peraturan Daerah Desa	100,00 Persen	Tersusunnya Peraturan Daerah tentang Desa	1,00 Kegiatan	150.000.000	165.000.000	Sedang Berjalan	DINAS PEMBERDAYAAN MASYARAKAT DAN DESA
2 07 2.07.01.20.04.	Fasilitasi Peraturan Desa tentang Sistem Informasi Desa	1. MENURUNKAN TINGKAT KEMISKINAN	1.5.3. Meningkatkan akuntabilitas kinerja birokrasi	Kabupaten Kampar			Terfasilitasinya Peraturan Desa tentang Sistem Informasi Desa	100,00 Persen	Tersusunnya Peraturan Desa tentang Sistem Informasi Desa	1,00 Kegiatan	100.000.000	110.000.000	Sedang Berjalan	DINAS PEMBERDAYAAN MASYARAKAT DAN DESA
2 07 2.07.01.20.05.	Evaluasi Peraturan Desa	1. MENURUNKAN TINGKAT KEMISKINAN	1.5.3. Meningkatkan akuntabilitas kinerja birokrasi	Kabupaten Kampar			Terlaksananya Evaluasi Peraturan Desa	100,00 Persen	Tersusunnya Peraturan Desa yang terbaru	1,00 Kegiatan	100.000.000	110.000.000	Sedang Berjalan	DINAS PEMBERDAYAAN MASYARAKAT DAN DESA
2 07 2.07.01.20.06.	Penyusunan Peraturan Daerah Masyarakat Adat	1. MENURUNKAN TINGKAT KEMISKINAN	1.5.3. Meningkatkan akuntabilitas kinerja birokrasi	Kabupaten Kampar			Terlaksananya Pembentukan Desa Adat	100,00 Persen	Tersusunnya Peraturan Daerah tentang Desa Adat	1,00 Kegiatan	100.000.000	110.000.000	Sedang Berjalan	DINAS PEMBERDAYAAN MASYARAKAT DAN DESA
2 07 2.07.01.20.07.	Fasilitasi Penyusunan Peraturan Bupati Kerja Sama antar Desa	1. MENURUNKAN TINGKAT KEMISKINAN	1.5.3. Meningkatkan akuntabilitas kinerja birokrasi	Kabupaten Kampar			Terfasilitasinya Penyusunan Peraturan Bupati tentang Kerja Sama antar Desa	100,00 Persen	Tersusunnya Peraturan Bupati tentang Kerja sama antar desa	1,00 Kegiatan	100.000.000	110.000.000	Sedang Berjalan	DINAS PEMBERDAYAAN MASYARAKAT DAN DESA

KODE	Urusan/Bidang Urusan Pemerintahan Daerah Dan Program/Kegiatan	Prioritas Daerah	Sasaran Daerah	Lokasi	Indikator kinerja						Pagu Indikatif	Prakiraan Maju	Jenis Keg	OPD Penanggungjawab				
					Hasil Program		Keluaran Kegiatan		Hasil Kegiatan									
					Tolok Ukur	Target	Tolok Ukur	Target	Tolok Ukur	Target								
(1)	(2)	(3)	(4)	(5)	(6)	(7)	(8)	(9)	(10)	(11)	(12)	(13)	(14)	(15)				
2	07	2.07.01.	20.	08.	Fasilitasi Pembentukan Peraturan Desa Kewenangan Desa	1. MENURUNKAN TINGKAT KEMISKINAN	1.5.3. Meningkatkan akuntabilitas kinerja birokrasi	Kabupaten Kampar			Terfasilitasi ya Pembentukan Perdes Kewenangan Desa	100,00 Persen	Tersusunnya Peraturan Desa tentang Kewenangan Desa	1,00 Kegiatan	50.000.000	55.000.000	Sedang Berjalan	DINAS PEMBERDAYAAN MASYARAKAT DAN DESA
2	07	2.07.01.	20.	09.	Fasilitasi Penerbitan Regulasi Daerah	1. MENURUNKAN TINGKAT KEMISKINAN	1.5.3. Meningkatkan akuntabilitas kinerja birokrasi	Kabupaten Kampar			Terfasilitasi ya Penerbitan Regulasi Daerah (Kabupaten/ Provinsi yang mendukung Pelaksanaan Pembangunan Desa yang sesuai dengan kearifan Local desa, optimalisasi potensi Desa)	100,00 Persen	Terlaksananya Penerbitan Regulasi Daerah (Kabupaten/ Provinsi yang mendukung pelaksanaan pembangunan desa yang sesuai dengan kearifan lokal desa, optimalkan potensi desa)	1,00 Kegiatan	50.000.000	55.000.000	Sedang Berjalan	DINAS PEMBERDAYAAN MASYARAKAT DAN DESA
2	07	2.07.01.	20.	10.	Bimbingan Teknis Tugas dan Fungsi Desa	1. MENURUNKAN TINGKAT KEMISKINAN	1.5.3. Meningkatkan akuntabilitas kinerja birokrasi	Kabupaten Kampar			Terlaksananya Bimbingan Teknis Tugas dan Fungsi Desa	100,00 Persen	Meningkatnya Sumber Daya Aparatur Desa	1,00 Kegiatan	200.000.000	220.000.000	Sedang Berjalan	DINAS PEMBERDAYAAN MASYARAKAT DAN DESA
2	07	2.07.01.	20.	11.	Penetapan Pilot Project Desa	1. MENURUNKAN TINGKAT KEMISKINAN	1.5.3. Meningkatkan akuntabilitas kinerja birokrasi	Kabupaten Kampar			Terlaksananya Pembinaan Terhadap Desa yang menjadi percontohan	100,00 Persen	Meningkatnya Pembinaan terhadap Desa yang menjadi percontohan	1,00 Kegiatan	200.000.000	220.000.000	Sedang Berjalan	DINAS PEMBERDAYAAN MASYARAKAT DAN DESA
5					PENDUKUNG													
5	01				SEKRETARIAT DAERAH													

KODE	Urusan/Bidang Urusan Pemerintahan Daerah Dan Program/Kegiatan	Prioritas Daerah	Sasaran Daerah	Lokasi	Indikator kinerja						Pagu Indikatif	Prakiraan Maju	Jenis Keg	OPD Penanggungjawab					
					Hasil Program		Keluaran Kegiatan		Hasil Kegiatan										
					Tolok Ukur	Target	Tolok Ukur	Target	Tolok Ukur	Target									
(1)	(2)	(3)	(4)	(5)	(6)	(7)	(8)	(9)	(10)	(11)	(12)	(13)	(14)	(15)					
5	01	2.07.01.	19.			Jumlah desa yang memiliki tenaga terlatih dalam pengelolaan keuangan dan aset desa	100,00 Persen					500.000.000							
5	01	2.07.01.	19.	07.		Pelatihan aparatur pemerintah desa dalam inventarisasi perlengkapan dan aset Desa	1. MENURUNKAN TINGKAT KEMISKINAN	1.5.6. Meningkatnya kualitas pengelolaan keuangan daerah	Dinas PMD			Terlatihnya aparatur Pemerintah Desa dalam pengelolaan aset Desa	100,00 Persen	Terinventarisasinya Perlengkapan dan Aset Desa	40,00 Orang	150.000.000	165.000.000	Sedang Berjalan	DINAS PEMBERDAYAAN MASYARAKAT DAN DESA
5	01	2.07.01.	19.	09.		Peningkatan dan Evaluasi Bantuan Keuangan Desa	1. MENURUNKAN TINGKAT KEMISKINAN	1.5.6. Meningkatnya kualitas pengelolaan keuangan daerah	Dinas PMD			Terevaluasinya verifikasi Anggaran Pendapatan dan Belanja Desa	100,00 Persen	Meningkatnya Pelayanan Administrasi Pemerintahan Desa	1,00 Kegiatan	100.000.000	110.000.000	Sedang Berjalan	DINAS PEMBERDAYAAN MASYARAKAT DAN DESA
5	01	2.07.01.	19.	10.		Inventarisasi dan pengelolaan aset Desa	1. MENURUNKAN TINGKAT KEMISKINAN	1.5.6. Meningkatnya kualitas pengelolaan keuangan daerah	Dinas PMD			Terinventarisasinya dan pengelolaan aset Desa	100,00 Persen	Terinventarisasinya Aset Desa di Kabupaten Kampar	12,00 Bulan	100.000.000	110.000.000	Sedang Berjalan	DINAS PEMBERDAYAAN MASYARAKAT DAN DESA
5	01	2.07.01.	19.	12.		Pelatihan Penatausahaan dan Pertanggung Jawaban Keuangan Desa	1. MENURUNKAN TINGKAT KEMISKINAN	1.5.6. Meningkatnya kualitas pengelolaan keuangan daerah	Kabupaten Kampar			Terlaksananya Pelatihan Penatausahaan dan Pertanggung jawaban Keuangan Desa	100,00 Persen	Terlatihnya Aparatur Desa dalam Bidang Penatausahaan dan Pertanggung jawaban Keuangan Desa	1,00 Kegiatan	150.000.000	165.000.000	Sedang Berjalan	DINAS PEMBERDAYAAN MASYARAKAT DAN DESA

KODE	Urusan/Bidang Urusan Pemerintahan Daerah Dan Program/Kegiatan	Prioritas Daerah	Sasaran Daerah	Lokasi	Indikator kinerja						Pagu Indikatif	Prakiraan Maju	Jenis Keg	OPD Penanggungjawab					
					Hasil Program		Keluaran Kegiatan		Hasil Kegiatan										
					Tolok Ukur	Target	Tolok Ukur	Target	Tolok Ukur	Target									
(1)	(2)	(3)	(4)	(5)	(6)	(7)	(8)	(9)	(10)	(11)	(12)	(13)	(14)	(15)					
5	01	2.07.01.	19.			Persentase desa dengan Realisasi sesuai Perencanaan	100,00 Persen					250.000.000							
5	01	2.07.01.	19.	11.	Peningkatan Fasilitas Alokasi Dana Untuk Desa	1. MENURUNKAN TINGKAT KEMISKINAN	1.5.6. Meningkatkan kualitas pengelolaan keuangan daerah	Dinas PMD			Terfasilitasi ya alokasi dana desa, bagian hasil pajak, dan retribusi daerah Kabupaten Kampar melalui Tim Terpadu (12 OPD)	100,00 Persen		Terfasilitasi ya Alokasi dana Desa, dana desa, bagian hasil pajak, retribusi daerah Kabupaten Kampar melalui Tim Terpadu (12 OPD)	1,00 Kegiatan	100.000.000	110.000.000	Sedang Berjalan	DINAS PEMBERDAYAAN MASYARAKAT DAN DESA
5	01	2.07.01.	19.	13.	Review dan Revisi Peraturan Bupati tentang Penghasilan Tetap (SILTAP)	1. MENURUNKAN TINGKAT KEMISKINAN	1.5.6. Meningkatkan kualitas pengelolaan keuangan daerah	Dinas PMD			Terlaksananya Review dan Revisi Peraturan Bupati tentang Penghasilan tetap (SILTAP)	100,00 Persen		Terlaksananya Review dan revisi peraturan Bupati tentang penghasilan tetap (SILTAP)	1,00 Kegiatan	50.000.000	55.000.000	Sedang Berjalan	DINAS PEMBERDAYAAN MASYARAKAT DAN DESA
5	01	2.07.01.	19.	14.	Fasilitasi Penyusunan Peraturan Bupati tentang Penghasilan Tetap (SILTAP) Perangkat Desa	1. MENURUNKAN TINGKAT KEMISKINAN	1.5.6. Meningkatkan kualitas pengelolaan keuangan daerah	Kabupaten Kampar			Terfasilitasi ya Penyusunan Peraturan Bupati tentang SILTAP Perangkat Desa	100,00 Persen		Terfasilitasi ya penyusunan Peraturan Bupati tentang SILTAP Perangkat Desa	1,00 Kegiatan	50.000.000	55.000.000	Sedang Berjalan	DINAS PEMBERDAYAAN MASYARAKAT DAN DESA

KODE	Urusan/Bidang Urusan Pemerintahan Daerah Dan Program/Kegiatan	Prioritas Daerah	Sasaran Daerah	Lokasi	Indikator kinerja						Pagu Indikatif	Prakiraan Maju	Jenis Keg	OPD Penanggungjawab	
					Hasil Program		Keluaran Kegiatan		Hasil Kegiatan						
					Tolok Ukur	Target	Tolok Ukur	Target	Tolok Ukur	Target					
(1)	(2)	(3)	(4)	(5)	(6)	(7)	(8)	(9)	(10)	(11)	(12)	(13)	(14)	(15)	
5 01 2.07.01. 19. 15.	Penyusunan Instrumen Monitoring Pengelolaan dana desa bersama masyarakat	1. MENURUNKAN TINGKAT KEMISKINAN	1.5.6. Meningkatkan kualitas pengelolaan keuangan daerah	Kabupaten Kampar			Terlaksananya Penyusunan Instrumen Monitoring Pengelolaan dana Desa bersama Masyarakat	100,00 Persen		Tersusunnya Instrumen Monitoring Pengelolaan Dana Desa bersama Masyarakat	1,00 Kegiatan	50.000.000	55.000.000	Sedang Berjalan	DINAS PEMBERDAYAAN MASYARAKAT DAN DESA
5 01 2.07.01. 23.	Program optimalisasi pemanfaatan teknologi informasi						Persentase Aplikasi IT yang mendukung layanan publik yang berfungsi baik	100,00 Persen				100.000.000			
5 01 2.07.01. 23. 20.	Pelatihan Pengelolaan Informasi Desa	1. MENURUNKAN TINGKAT KEMISKINAN	1.5.4. Berkembangnya sistem reward dan punishment berbasis kinerja	Kabupaten Kampar			Terlaksananya Pelatihan Pengelolaan Informasi Desa	100,00 Persen		Meningkatnya kemampuan Admin Pengelola Website	1,00 Kegiatan	100.000.000	110.000.000	Sedang Berjalan	DINAS PEMBERDAYAAN MASYARAKAT DAN DESA
5 01 2.07.01. 23.	Program optimalisasi pemanfaatan teknologi informasi						Persentase PD pelayanan yang memanfaatkan teknologi informasi	100,00 Persen				200.000.000			
5 01 2.07.01. 23. 08.	Penyebarluasan Informasi Pembangunan Daerah Melalui Website	1. MENURUNKAN TINGKAT KEMISKINAN	1.5.4. Berkembangnya sistem reward dan punishment berbasis kinerja	Dinas PMD			Terlaksananya penyebaran informasi pembangunan Daerah melalui Website	100,00 Persen		Optimalisasi Penggunaan Teknologi Informasi	1,00 Kegiatan	150.000.000	165.000.000	Sedang Berjalan	DINAS PEMBERDAYAAN MASYARAKAT DAN DESA

KODE	Urusan/Bidang Urusan Pemerintahan Daerah Dan Program/Kegiatan	Prioritas Daerah	Sasaran Daerah	Lokasi	Indikator kinerja						Pagu Indikatif	Prakiraan Maju	Jenis Keg	OPD Penanggungjawab	
					Hasil Program		Keluaran Kegiatan		Hasil Kegiatan						
					Tolok Ukur	Target	Tolok Ukur	Target	Tolok Ukur	Target					
(1)	(2)	(3)	(4)	(5)	(6)	(7)	(8)	(9)	(10)	(11)	(12)	(13)	(14)	(15)	
5 01 2.07.01. 23. 19.	Pembuatan Petunjuk Teknis tentang Standar Pelayanan Informasi Desa	1. MENURUNKAN TINGKAT KEMISKINAN	1.5.4. Berkembangnya sistem reward dan punishment berbasis kinerja	Kabupaten Kampar			Terlaksananya Pembuatan Petunjuk Teknis tentang Standar Pelayanan Informasi Desa	100,00 Persen		Tersusunnya Dokumen Petunjuk Teknis tentang standar Pelayanan Informasi Desa	1,00 Kegiatan	50.000.000	55.000.000	Sedang Berjalan	DINAS PEMBERDAYAAN MASYARAKAT DAN DESA
5 01 2.07.01. 27.	Program Penataan Daerah Otonomi Baru				Jumlah kecamatan yang dimekarkan	58,00 Desa						275.000.000			
5 01 2.07.01. 27. 06.	Pemekaran Desa	2. PENINGKATAN INFRASTRUKTUR	3.1.1. Meningkatnya aksesibilitas dalam dan antar wilayah	Kabupaten Kampar			Terlaksananya Pemekaran Desa	100,00 Persen		Meningkatnya Kesejahteraan Masyarakat Desa	1,00 Kegiatan	275.000.000	302.500.000	Sedang Berjalan	DINAS PEMBERDAYAAN MASYARAKAT DAN DESA
JUMLAH											7.575.000.000	7.939.000.000			

KODE	Urusan/Bidang Urusan Pemerintahan Daerah Dan Program/Kegiatan	Prioritas Daerah	Sasaran Daerah	Lokasi	Indikator kinerja						Pagu Indikatif	Prakiraan Maju	Jenis Keg	OPD Penanggungjawab			
					Hasil Program		Keluaran Kegiatan		Hasil Kegiatan								
					Tolok Ukur	Target	Tolok Ukur	Target	Tolok Ukur	Target							
(1)	(2)	(3)	(4)	(5)	(6)	(7)	(8)	(9)	(10)	(11)	(12)	(13)	(14)	(15)			
DINAS PENGENDALIAN PENDUDUK, KB, PEMBERDAYAAN PEREMPUAN DAN PERLINDUNGAN ANAK																	
2																	
2	02																
2	02	2.08.01.	15.														
2	02	2.08.01.	15.	02.	Program keserasian kebijakan peningkatan kualitas Anak dan Perempuan							221.650.361					
2	02	2.08.01.	15.	02.	Perumusan kebijakan peningkatan peran dan posisi perempuan di bidang politik dan jabatan publik	1. MENURUNKAN TINGKAT KEMISKINAN	1.3.1. Meningkatnya kesetaraan gender dalam pembangunan	Kabupaten Kampar		Meningkatnya Pemahaman KKG dan peran perempuan di bidang politik dan jabatan Publik	100,00 %	terselenggara anya sosialisasi perempuan di bidang politik dan jabatan publik	100,00 %	221.650.361	221.650.361	Sedang Berjalan	DINAS PENGENDALIAN PENDUDUK, KB, PEMBERDAYAAN PEREMPUAN DAN PERLINDUNGAN ANAK
2	02	2.08.01.	16.		Program Penguatan Kelembagaan Pengarusutamaan Gender dan Anak									246.650.362			
2	02	2.08.01.	16.	01.	Advokasi dan fasilitasi PUG bagi perempuan	1. MENURUNKAN TINGKAT KEMISKINAN	1.3.1. Meningkatnya kesetaraan gender dalam pembangunan	Kabupaten Kampar		Terlaksananya Advokasi Fasilitasi PUG bagi perempuan	1,00 kegiatan	Terlaksananya hasil advokasi fasilitasi dan koordinasi	1,00 Kegiatan	60.000.000	60.000.000	Sedang Berjalan	DINAS PENGENDALIAN PENDUDUK, KB, PEMBERDAYAAN PEREMPUAN DAN PERLINDUNGAN ANAK
2	02	2.08.01.	16.	08.	Pengembangan sistem informasi Gender dan Anak	1. MENURUNKAN TINGKAT KEMISKINAN	1.3.1. Meningkatnya kesetaraan gender dalam pembangunan	Kabupaten Kampar		Terbentuknya Pemahaman akan keberadaan gugus KLA	1,00 Kegiatan	Gugus KLA	1,00 Kegiatan	186.650.362	186.650.362	Sedang Berjalan	DINAS PENGENDALIAN PENDUDUK, KB, PEMBERDAYAAN PEREMPUAN DAN PERLINDUNGAN ANAK

KODE	Urusan/Bidang Urusan Pemerintahan Daerah Dan Program/Kegiatan	Prioritas Daerah	Sasaran Daerah	Lokasi	Indikator kinerja						Pagu Indikatif	Prakiraan Maju	Jenis Keg	OPD Penanggungjawab				
					Hasil Program		Keluaran Kegiatan		Hasil Kegiatan									
					Tolok Ukur	Target	Tolok Ukur	Target	Tolok Ukur	Target								
(1)	(2)	(3)	(4)	(5)	(6)	(7)	(8)	(9)	(10)	(11)	(12)	(13)	(14)	(15)				
2	02	2.08.01.	16.			Jumlah Tim P2TP2A yang mampu tatalaksana pelayanan dan Pendampingan kepada korban terhadap tindak kekerasan Perempuan dan Anak	100,00	Persen				427.750.000						
2	02	2.08.01.	16.	02.		Peningkatan Pengembangan Pusat Pelayanan Terpadu Pemberdayaan Perempuan dan Anak(P2TP2A)	1. MENURUNKAN TINGKAT KEMISKINAN	1.3.1. Meningkatnya kesetaraan gender dalam pembangunan	Kabupaten Kampar			Meningkatnya upaya perlindungan perempuan dan anak melalui optimalisasi P2TP2A	1,00 Kegiatan		176.800.000	176.800.000	Sedang Berjalan	DINAS PENGENDALIAN PENDUDUK, KB, PEMBERDAYAAN PEREMPUAN DAN PERLINDUNGAN ANAK
2	02	2.08.01.	16.	05.		Penguatan kelembagaan pengarusutamaan gender dan anak	1. MENURUNKAN TINGKAT KEMISKINAN	1.3.1. Meningkatnya kesetaraan gender dalam pembangunan	Kabupaten Kampar			Berkembangnya forum anak Kabupaten Kampar	21,00 FAN		150.950.000	150.950.000	Sedang Berjalan	DINAS PENGENDALIAN PENDUDUK, KB, PEMBERDAYAAN PEREMPUAN DAN PERLINDUNGAN ANAK
2	02	2.08.01.	16.	06.		Peningkatan kapasitas dan jaringan kelembagaan pemberdayaan perempuan dan anak	1. MENURUNKAN TINGKAT KEMISKINAN	1.3.1. Meningkatnya kesetaraan gender dalam pembangunan	Kabupaten Kampar			Terlaksananya pelatihan PPRG bagi jaringan kelembagaan pemberdayaan perempuan dan anak (perencana skpd)	30,00 Orang		100.000.000	108.000.000	Sedang Berjalan	DINAS PENGENDALIAN PENDUDUK, KB, PEMBERDAYAAN PEREMPUAN DAN PERLINDUNGAN ANAK

KODE	Urusan/Bidang Urusan Pemerintahan Daerah Dan Program/Kegiatan	Prioritas Daerah	Sasaran Daerah	Lokasi	Indikator kinerja						Pagu Indikatif	Prakiraan Maju	Jenis Keg	OPD Penanggungjawab
					Hasil Program		Keluaran Kegiatan		Hasil Kegiatan					
					Tolok Ukur	Target	Tolok Ukur	Target	Tolok Ukur	Target				
(1)	(2)	(3)	(4)	(5)	(6)	(7)	(8)	(9)	(10)	(11)	(12)	(13)	(14)	(15)
2	02	2.08.01.	17.								358.600.000			
2	02	2.08.01.	17.08.								158.600.000	158.600.000	Sedang Berjalan	DINAS PENGENDALIAN PENDUDUK, KB, PEMBERDAYAAN PEREMPUAN DAN PERLINDUNGAN ANAK
2	02	2.08.01.	17.10.								200.000.000	200.000.000	Sedang Berjalan	DINAS PENGENDALIAN PENDUDUK, KB, PEMBERDAYAAN PEREMPUAN DAN PERLINDUNGAN ANAK
2	02	2.08.01.	18.								303.139.200			
2	02	2.08.01.	18.02.								303.139.200	303.139.200	Sedang Berjalan	DINAS PENGENDALIAN PENDUDUK, KB, PEMBERDAYAAN PEREMPUAN DAN PERLINDUNGAN ANAK

KODE	Urusan/Bidang Urusan Pemerintahan Daerah Dan Program/Kegiatan	Prioritas Daerah	Sasaran Daerah	Lokasi	Indikator kinerja						Pagu Indikatif	Prakiraan Maju	Jenis Keg	OPD Penanggungjawab	
					Hasil Program		Keluaran Kegiatan		Hasil Kegiatan						
					Tolok Ukur	Target	Tolok Ukur	Target	Tolok Ukur	Target					
(1)	(2)	(3)	(4)	(5)	(6)	(7)	(8)	(9)	(10)	(11)	(12)	(13)	(14)	(15)	
2 02 2.08.01. 18.	Program Peningkatan peran serta dan kesetaraan jender dalam pembangunan				Persentase Sumbangan Pendapatan Perempuan dalam Keluarga	100,00 Persen						2.318.500.000			
2 02 2.08.01. 18.01.	Kegiatan pembinaan organisasi perempuan	1. MENURUNKAN TINGKAT KEMISKINAN	1.3.1. Meningkatkan kesetaraan gender dalam pembangunan	Kabupaten Kampar			Tersedianya dana untuk Pembinaan Organisasi Perempuan	1,00 Kegiatan	Terpenuhi	a SDM Organisasi Perempuan	1,00 Kegiatan	2.198.500.000	2.198.500.000	Sedang Berjalan	DINAS PENGENDALIAN PENDUDUK, KB, PEMBERDAYAAN PEREMPUAN DAN PERLINDUNGAN ANAK
2 02 2.08.01. 18.04.	Kegiatan bimbingan manajemen usaha bagi perempuan dalam mengelola usaha	1. MENURUNKAN TINGKAT KEMISKINAN	1.3.1. Meningkatkan kesetaraan gender dalam pembangunan	Kabupaten Kampar			Terlaksananya bimbingan manajemen usaha bagi perempuan dalam mengelola usaha	30,00 Kelompok	Terlaksananya buku sosialisasi UP2K-PKK		30,00 Kelompok	120.000.000	120.000.000	Sedang Berjalan	DINAS PENGENDALIAN PENDUDUK, KB, PEMBERDAYAAN PEREMPUAN DAN PERLINDUNGAN ANAK
2 08	PENGENDALIAN PENDUDUK DAN KELUARGA BERENCANA														
2 08 2.08.01. 01.	Program Pelayanan Administrasi Perkantoran				Realisasi Pemenuhan Terhadap Pelayanan Administrasi Perkantoran	100,00 %						1.395.361.800			
2 08 2.08.01. 01.01.	Penyediaan jasa surat menyurat	1. MENURUNKAN TINGKAT KEMISKINAN	1.5.2. Meningkatkan kualitas manajemen sumber daya manusia aparatur	Kabupaten Kampar			Terpenuhi sarana surat menyurat	12,00 bulan	Terpenuhi	a sarana surat menyurat	1,00 tahun	2.700.000	2.700.000	Sedang Berjalan	DINAS PENGENDALIAN PENDUDUK, KB, PEMBERDAYAAN PEREMPUAN DAN PERLINDUNGAN ANAK
2 08 2.08.01. 01.02.	Penyediaan jasa komunikasi, sumber daya air dan listrik	1. MENURUNKAN TINGKAT KEMISKINAN	1.5.2. Meningkatkan kualitas manajemen sumber daya manusia aparatur	Kabupaten Kampar			Terpenuhi jasa komunikasi dan listrik	12,00 Bulan	Terpenuhi	a jasa komunikasi dan listrik	1,00 tahun	150.000.000	150.000.000	Sedang Berjalan	DINAS PENGENDALIAN PENDUDUK, KB, PEMBERDAYAAN PEREMPUAN DAN PERLINDUNGAN ANAK

KODE	Urusan/Bidang Urusan Pemerintahan Daerah Dan Program/Kegiatan	Prioritas Daerah	Sasaran Daerah	Lokasi	Indikator kinerja						Pagu Indikatif	Prakiraan Maju	Jenis Keg	OPD Penanggungjawab				
					Hasil Program		Keluaran Kegiatan		Hasil Kegiatan									
					Tolok Ukur	Target	Tolok Ukur	Target	Tolok Ukur	Target								
(1)	(2)	(3)	(4)	(5)	(6)	(7)	(8)	(9)	(10)	(11)	(12)	(13)	(14)	(15)				
2	08	2.08.01.	01.03.	Penyediaan jasa peralatan dan perlengkapan kantor	1. MENURUNKAN TINGKAT KEMISKINAN	1.5.2. Meningkatnya kualitas manajemen sumber daya manusia aparatur	Kabupaten Kampar			Tersedianya dana pembuatan karangan bunga, baliho dan spanduk	12,00 Bulan		Tersedianya dana pembuatan karangan bunga, baliho, spanduk	1,00 Tahun	50.000.000	50.000.000	Sedang Berjalan	DINAS PENGENDALIAN PENDUDUK, KB, PEMBERDAYAAN PEREMPUAN DAN PERLINDUNGAN ANAK
2	08	2.08.01.	01.08.	Penyediaan jasa kebersihan kantor	1. MENURUNKAN TINGKAT KEMISKINAN	1.5.2. Meningkatnya kualitas manajemen sumber daya manusia aparatur	Kabupaten Kampar			Terwujudnya kebersihan kantor DPPKBP3A Kab. Kampar	12,00 Bulan		Terwujudnya kebersihan kantor DPPKBP3A Kab. Kampar	1,00 Tahun	189.324.800	120.000.000	Sedang Berjalan	DINAS PENGENDALIAN PENDUDUK, KB, PEMBERDAYAAN PEREMPUAN DAN PERLINDUNGAN ANAK
2	08	2.08.01.	01.09.	Penyediaan jasa perbaikan peralatan kerja	1. MENURUNKAN TINGKAT KEMISKINAN	1.5.2. Meningkatnya kualitas manajemen sumber daya manusia aparatur	Kabupaten Kampar			Tersedianya Peralatan kerja yang siap pakai	12,00 Bulan		Tersedianya peralatan kerja yang siap pakai	1,00 Tahun	40.255.000	40.255.000	Sedang Berjalan	DINAS PENGENDALIAN PENDUDUK, KB, PEMBERDAYAAN PEREMPUAN DAN PERLINDUNGAN ANAK
2	08	2.08.01.	01.10.	Penyediaan alat tulis kantor	1. MENURUNKAN TINGKAT KEMISKINAN	1.5.2. Meningkatnya kualitas manajemen sumber daya manusia aparatur	Kabupaten Kampar			Meningkatnya pelayanan administrasi perkantoran	12,00 Bulan		Meningkatnya Pelayanan Administrasi Perkantoran	1,00 Tahun	41.000.000	41.000.000	Sedang Berjalan	DINAS PENGENDALIAN PENDUDUK, KB, PEMBERDAYAAN PEREMPUAN DAN PERLINDUNGAN ANAK
2	08	2.08.01.	01.11.	Penyediaan barang cetakan dan penggandaan	1. MENURUNKAN TINGKAT KEMISKINAN	1.5.2. Meningkatnya kualitas manajemen sumber daya manusia aparatur	Kabupaten Kampar			Terpenuhiya barang cetakan dan penggandaan kantor DPPKBP3A Kab. Kampar	12,00 bulan		Terpenuhiya barang cetakan dan penggandaan kantor DPPKBP3A Kab. Kantor	1,00 Tahun	27.000.000	27.000.000	Sedang Berjalan	DINAS PENGENDALIAN PENDUDUK, KB, PEMBERDAYAAN PEREMPUAN DAN PERLINDUNGAN ANAK
2	08	2.08.01.	01.12.	Penyediaan komponen instalasi listrik/penerangan bangunan kantor	1. MENURUNKAN TINGKAT KEMISKINAN	1.5.2. Meningkatnya kualitas manajemen sumber daya manusia aparatur	Kabupaten Kampar			Terpenuhiya kebutuhan peralatan dan komponen listrik	12,00 Bulan		terpenuhiya kebutuhan peralatan dan komponen listrik	1,00 Tahun	3.450.000	3.450.000	Sedang Berjalan	DINAS PENGENDALIAN PENDUDUK, KB, PEMBERDAYAAN PEREMPUAN DAN PERLINDUNGAN ANAK
2	08	2.08.01.	01.15.	Penyediaan bahan bacaan dan peraturan perundang-undangan	1. MENURUNKAN TINGKAT KEMISKINAN	1.5.2. Meningkatnya kualitas manajemen sumber daya manusia aparatur	Kabupaten Kampar			Tersedianya bahan bacaan koran dan majalah	12,00 Bulan		Tersedianya bahan bacaan koran dan majalah	1,00 Tahun	14.000.000	14.000.000	Sedang Berjalan	DINAS PENGENDALIAN PENDUDUK, KB, PEMBERDAYAAN PEREMPUAN DAN PERLINDUNGAN ANAK

KODE	Urusan/Bidang Urusan Pemerintahan Daerah Dan Program/Kegiatan	Prioritas Daerah	Sasaran Daerah	Lokasi	Indikator kinerja						Pagu Indikatif	Prakiraan Maju	Jenis Keg	OPD Penanggungjawab			
					Hasil Program		Keluaran Kegiatan		Hasil Kegiatan								
					Tolok Ukur	Target	Tolok Ukur	Target	Tolok Ukur	Target							
(1)	(2)	(3)	(4)	(5)	(6)	(7)	(8)	(9)	(10)	(11)	(12)	(13)	(14)	(15)			
2	08	2.08.01.	01.	17.	Penyediaan makanan dan minuman	1. MENURUNKAN TINGKAT KEMISKINAN	1.5.2. Meningkatkan kualitas manajemen sumber daya manusia aparatur	Kabupaten Kampar			Terpenuhi a Makan dan minum	12,00 Bulan	1,00 Tahun	149.000.000	149.000.000	Sedang Berjalan	DINAS PENGENDALIAN PENDUDUK, KB, PEMBERDAYAAN PEREMPUAN DAN PERLINDUNGAN ANAK
2	08	2.08.01.	01.	18.	Rapat-rapat kordinasi dan konsultasi ke luar daerah	1. MENURUNKAN TINGKAT KEMISKINAN	1.5.2. Meningkatkan kualitas manajemen sumber daya manusia aparatur	Kabupaten Kampar			mensinergikan perencanaan program dan kegiatan DPPKBP3A Kab. Kampar	12,00 bulan	1,00 Tahun	613.792.000	613.792.000	Sedang Berjalan	DINAS PENGENDALIAN PENDUDUK, KB, PEMBERDAYAAN PEREMPUAN DAN PERLINDUNGAN ANAK
2	08	2.08.01.	01.	19.	Penyediaan Jasa Tenaga Harian Lepas	1. MENURUNKAN TINGKAT KEMISKINAN	1.5.2. Meningkatkan kualitas manajemen sumber daya manusia aparatur	Kabupaten Kampar			Terpenuhi a Pembayaran Tenaga Honor Harian Lepas	12,00 Bulan	1,00 Tahun	114.840.000	114.840.000	Sedang Berjalan	DINAS PENGENDALIAN PENDUDUK, KB, PEMBERDAYAAN PEREMPUAN DAN PERLINDUNGAN ANAK
2	08	2.08.01.	02.		Program Peningkatan Sarana dan Prasarana Aparatur						Terlaksananya Program Peningkatan Sarana dan Prasarana Aparatur	1,00 Tahun		210.000.000			
2	08	2.08.01.	02.	23.	Pemeliharaan rutin/berkala mobil jabatan	1. MENURUNKAN TINGKAT KEMISKINAN	1.5.2. Meningkatkan kualitas manajemen sumber daya manusia aparatur	Kabupaten Kampar			Perawatan Asset daerah	12,00 bulan	1,00 Tahun	30.000.000	30.000.000	Sedang Berjalan	DINAS PENGENDALIAN PENDUDUK, KB, PEMBERDAYAAN PEREMPUAN DAN PERLINDUNGAN ANAK
2	08	2.08.01.	02.	24.	Pemeliharaan rutin/berkala kendaraan dinas/operasional	1. MENURUNKAN TINGKAT KEMISKINAN	1.5.2. Meningkatkan kualitas manajemen sumber daya manusia aparatur	Kabupaten kampar			Perawatan mobil asset daerah	1,00 Kegiatan	1,00 Tahun	180.000.000	180.000.000	Sedang Berjalan	DINAS PENGENDALIAN PENDUDUK, KB, PEMBERDAYAAN PEREMPUAN DAN PERLINDUNGAN ANAK
2	08	2.08.01.	15.		Program Keluarga Berencana						Persentase kebutuhan KB yang tidak terpenuhi	22,50 persen		1.128.008.203			

KODE	Urusan/Bidang Urusan Pemerintahan Daerah Dan Program/Kegiatan	Prioritas Daerah	Sasaran Daerah	Lokasi	Indikator kinerja						Pagu Indikatif	Prakiraan Maju	Jenis Keg	OPD Penanggungjawab
					Hasil Program		Keluaran Kegiatan		Hasil Kegiatan					
					Tolok Ukur	Target	Tolok Ukur	Target	Tolok Ukur	Target				
(1)	(2)	(3)	(4)	(5)	(6)	(7)	(8)	(9)	(10)	(11)	(12)	(13)	(14)	(15)
2.08.2.08.01.15.02.	Pelayanan Komunikasi Informasi Edukasi (KIE)	4. PENGEMBANGAN PARIWISATA	6.3.1. Terjaganya generasi muda dari bahaya penyalahgunaan NAPZA, pergaulan bebas, dan radikalisme	Kabupaten Kampar			Memberikan wawasan kepada masyarakat tentang Program KB	21,00 Kecamatan	Memberikab wawasan kepada masarakat tentang program KB	1,00 Kegiatan	139.755.000	139.755.000	Sedang Berjalan	DINAS PENGENDALIAN PENDUDUK, KB, PEMBERDAYAAN PEREMPUAN DAN PERLINDUNGAN ANAK
2.08.2.08.01.15.03.	Pengelolaan dan Penyusunan laporan informasi kependudukan	4. PENGEMBANGAN PARIWISATA	6.3.1. Terjaganya generasi muda dari bahaya penyalahgunaan NAPZA, pergaulan bebas, dan radikalisme	Kabupaten Kampar			Terlaksananya kependudukan yang terpilih	1,00 Tahun	Tersusunnya Grand designe sisoalisasi kependudukan dan buku data terpilih	1,00 Kegiatan	236.650.362	236.650.362	Sedang Berjalan	DINAS PENGENDALIAN PENDUDUK, KB, PEMBERDAYAAN PEREMPUAN DAN PERLINDUNGAN ANAK
2.08.2.08.01.15.05.	Pembinaan Keluarga Berencana	4. PENGEMBANGAN PARIWISATA	6.3.1. Terjaganya generasi muda dari bahaya penyalahgunaan NAPZA, pergaulan bebas, dan radikalisme	Kabupaten Kampar			Pembinaan bagi institusi, keluarga masyarakat serta peringatan hari keluarga	21,00 Kecamatan	Motivasi IMP, PKB dan Masyarakat dalam Pembentukan NKKBS	21,00 Kecamatan	299.600.000	299.600.000	Sedang Berjalan	DINAS PENGENDALIAN PENDUDUK, KB, PEMBERDAYAAN PEREMPUAN DAN PERLINDUNGAN ANAK
2.08.2.08.01.15.07.	Peningkatan Perlindungan Hak Reproduksi Individu	4. PENGEMBANGAN PARIWISATA	6.3.1. Terjaganya generasi muda dari bahaya penyalahgunaan NAPZA, pergaulan bebas, dan radikalisme	Kabupaten Kampar			Tersosialisasinya kegiatan KB pasca persalinan dan KB pasca keguguran di tingkat kabupaten	1,00 Kegiatan	Adanya Pemahaman yang sama penanganan KB pasca Peraslinan dan Pasca Kandunangn	3,00 Kecamatan	210.611.370	210.611.370	Sedang Berjalan	DINAS PENGENDALIAN PENDUDUK, KB, PEMBERDAYAAN PEREMPUAN DAN PERLINDUNGAN ANAK
2.08.2.08.01.15.08.	Penunjang Pelayanan KB	4. PENGEMBANGAN PARIWISATA	6.3.1. Terjaganya generasi muda dari bahaya penyalahgunaan NAPZA, pergaulan bebas, dan radikalisme	Kabupaten Kampar			Terlaksananya Pelayanan KB	21,00 Kecamatan	Tercapainya Pencatatan dan Pelaporan	21,00 Kecamatan	107.305.220	107.305.220	Sedang Berjalan	DINAS PENGENDALIAN PENDUDUK, KB, PEMBERDAYAAN PEREMPUAN DAN PERLINDUNGAN ANAK
2.08.2.08.01.15.09.	Monitoring dan Evaluasi	4. PENGEMBANGAN PARIWISATA	6.3.1. Terjaganya generasi muda dari bahaya penyalahgunaan NAPZA, pergaulan bebas, dan radikalisme	Kabupaten kampar			Teralksannya monitoring dan evaluasi kegiatan DPPKB3A Kavupaten Kampar	1,00 Tahun	Terencanaan ya monitoring dan evaluasi program kegiatan	1,00 Tahun	134.086.251	203.411.051	Sedang Berjalan	DINAS PENGENDALIAN PENDUDUK, KB, PEMBERDAYAAN PEREMPUAN DAN PERLINDUNGAN ANAK

KODE	Urusan/Bidang Urusan Pemerintahan Daerah Dan Program/Kegiatan	Prioritas Daerah	Sasaran Daerah	Lokasi	Indikator kinerja						Pagu Indikatif	Prakiraan Maju	Jenis Keg	OPD Penanggungjawab	
					Hasil Program		Keluaran Kegiatan		Hasil Kegiatan						
					Tolok Ukur	Target	Tolok Ukur	Target	Tolok Ukur	Target					
(1)	(2)	(3)	(4)	(5)	(6)	(7)	(8)	(9)	(10)	(11)	(12)	(13)	(14)	(15)	
2.08.2.08.01.16.	Program Kesehatan Reproduksi Remaja				Angka kelahiran pada remaja usia 15-19 Tahun (ASFR 15-19 Th)	70,00 kelompok						106.224.119			
2.08.2.08.01.16.02.	Memperkuat dukungan dan partisipasi masyarakat	4. PENGEMBANGAN PARIWISATA	6.3.1. Terjaganya generasi muda dari bahaya penyalahgunaan NAPZA, pergaulan bebas, dan radikalisme	Kabupaten Kampar			Terbinanya dan orientasi pusat informasi dan koseling remaja Tk kabupate	10,00 Kelompok		Meningkatnya pengetahuan Remaja tentang kesehatan reproduksi remaja	21,00 Kecamatan	106.224.119	106.224.118	Sedang Berjalan	DINAS PENGENDALIAN PENDUDUK, KB, PEMBERDAYAAN PEREMPUAN DAN PERLINDUNGAN ANAK
2.08.2.08.01.17.	Program pelayanan kontrasepsi				Persentase peserta KB Aktif MKJP	10,00 persen						300.389.400			
2.08.2.08.01.17.01.	Pelayanan konseling KB	4. PENGEMBANGAN PARIWISATA	6.3.1. Terjaganya generasi muda dari bahaya penyalahgunaan NAPZA, pergaulan bebas, dan radikalisme	Kabupaten Kampar			Tersedianya tenaga pemasangan dan pencabutan yang memiliki sertifikat	63,00 Orang		Adanya tenaga bidan yang mempunyai sertifikat	63,00 Bidan	140.000.000	140.000.000	Sedang Berjalan	DINAS PENGENDALIAN PENDUDUK, KB, PEMBERDAYAAN PEREMPUAN DAN PERLINDUNGAN ANAK
2.08.2.08.01.17.04.	Pelayanan KB medis operasi	4. PENGEMBANGAN PARIWISATA	6.3.1. Terjaganya generasi muda dari bahaya penyalahgunaan NAPZA, pergaulan bebas, dan radikalisme	Kabupaten Kampar			Terlaksananya pelayanan KB medis operasi dan pelayanan MKJP momen KB Kes	370,00 PUS		Tercapainya Pelayanan KB Medis Operasi	370,00 PUS	160.389.400	160.389.400	Sedang Berjalan	DINAS PENGENDALIAN PENDUDUK, KB, PEMBERDAYAAN PEREMPUAN DAN PERLINDUNGAN ANAK
2.08.2.08.01.18.	Program pembinaan peran serta masyarakat dalam pelayanan KB/KR yang mandiri				Persentase kader PKK yang dilatih program KKBPk	19,00 orang						408.024.119			
2.08.2.08.01.18.04.	Peningkatan Kelompok Masyarakat Peduli KB	4. PENGEMBANGAN PARIWISATA	6.3.1. Terjaganya generasi muda dari bahaya penyalahgunaan NAPZA, pergaulan bebas, dan radikalisme	Kabupaten Kampar			Terlaksananya pemeliharaan bantuan operasional bagi kader PPKBD	253,00 Kader		Terlaksananya pemberian bantuan operasional bagi kader PPKBD	1,00 Kegiatan	206.224.119	206.224.119	Sedang Berjalan	DINAS PENGENDALIAN PENDUDUK, KB, PEMBERDAYAAN PEREMPUAN DAN PERLINDUNGAN ANAK

KODE	Urusan/Bidang Urusan Pemerintahan Daerah Dan Program/Kegiatan	Prioritas Daerah	Sasaran Daerah	Lokasi	Indikator kinerja						Pagu Indikatif	Prakiraan Maju	Jenis Keg	OPD Penanggungjawab
					Hasil Program		Keluaran Kegiatan		Hasil Kegiatan					
					Tolok Ukur	Target	Tolok Ukur	Target	Tolok Ukur	Target				
(1)	(2)	(3)	(4)	(5)	(6)	(7)	(8)	(9)	(10)	(11)	(12)	(13)	(14)	(15)
2.08.2.08.01.18.05	Pembinaan dan Pelayanan KB / KR	4. PENGEMBANGAN PARIWISATA	6.3.1. Terjaganya generasi muda dari bahaya penyalahgunaan NAPZA, pergaulan bebas, dan radikalisme	Kabupaten Kampar			Terlaksananya PKK KB KES	21,00 Kecamatan	Tercapainya peran kader PKK	21,00 Kecamatan	201.800.000	201.800.000	Sedang Berjalan	DINAS PENGENDALIAN PENDUDUK, KB, PEMBERDAYAAN PEREMPUAN DAN PERLINDUNGAN ANAK
2.08.2.08.01.23.	Program penyiapan tenaga pendamping kelompok bina keluarga				Persentase kader kelompok bina keluarga yang aktif	42,00 orang					200.000.000			
2.08.2.08.01.23.01.	Pelatihan tenaga pendamping kelompok bina keluarga di kecamatan	4. PENGEMBANGAN PARIWISATA	6.3.1. Terjaganya generasi muda dari bahaya penyalahgunaan NAPZA, pergaulan bebas, dan radikalisme	Kabupaten Kampar			Menurunnya laju pertumbuhan penduduk (LPP) dan meningkatkan kesetaraan Ber-KB bagi anggota kelompok bina keluarga kecamatan	21,00 kader kelompok bina keluarga	Meningkatnya angka keikutsertaan anggota kelompok bina keluarga	21,00 Kelompok	200.000.000	200.000.000	Sedang Berjalan	DINAS PENGENDALIAN PENDUDUK, KB, PEMBERDAYAAN PEREMPUAN DAN PERLINDUNGAN ANAK
JUMLAH											7.624.297.564	7.632.297.563		

KODE	Urusan/Bidang Urusan Pemerintahan Daerah Dan Program/Kegiatan	Prioritas Daerah	Sasaran Daerah	Lokasi	Indikator kinerja						Pagu Indikatif	Prakiraan Maju	Jenis Keg	OPD Penanggungjawab				
					Hasil Program		Keluaran Kegiatan		Hasil Kegiatan									
					Tolok Ukur	Target	Tolok Ukur	Target	Tolok Ukur	Target								
(1)	(2)	(3)	(4)	(5)	(6)	(7)	(8)	(9)	(10)	(11)	(12)	(13)	(14)	(15)				
DINAS PERHUBUNGAN																		
2	URUSAN WAJIB NON PELAYANAN DASAR																	
2	09	PERHUBUNGAN																
2	09	2.09.01.	01.									2.034.366.464						
				Program Pelayanan Administrasi Perkantoran														
2	09	2.09.01.	01.	02.	Penyediaan jasa komunikasi, sumber daya air dan listrik	1. MENURUNKAN TINGKAT KEMISKINAN	1.5.2. Meningkatkan kualitas manajemen sumber daya manusia aparatur	Dinas Perhubungan			Tersedianya jasa komunikasi, sumber daya air dan listrik	100,00 persen	Lancarnya komunikasi sumber daya air dan listrik	100,00 persen	408.000.000	428.400.000	Sedang Berjalan	DINAS PERHUBUNGAN
2	09	2.09.01.	01.	08.	Penyediaan jasa kebersihan kantor	1. MENURUNKAN TINGKAT KEMISKINAN	1.5.2. Meningkatkan kualitas manajemen sumber daya manusia aparatur	Dinas Perhubungan			Tersedianya jasa kebersihan kantor	100,00 Persen	Terpeliharanya kebersihan kantor	100,00 persen	172.514.570	181.140.299	Sedang Berjalan	DINAS PERHUBUNGAN
2	09	2.09.01.	01.	10.	Penyediaan alat tulis kantor	1. MENURUNKAN TINGKAT KEMISKINAN	1.5.2. Meningkatkan kualitas manajemen sumber daya manusia aparatur	Dinas Perhubungan			Tersedianya alat tulis kantor	100,00 Persen	Terlaksananya kegiatan administrasi perkantoran	100,00 persen	55.361.044	58.129.096	Sedang Berjalan	DINAS PERHUBUNGAN
2	09	2.09.01.	01.	11.	Penyediaan barang cetakan dan penggandaan	1. MENURUNKAN TINGKAT KEMISKINAN	1.5.2. Meningkatkan kualitas manajemen sumber daya manusia aparatur	Dinas Perhubungan			Tersedianya barang cetakan dan penggandaan	100,00 Persen	Terlaksananya Kegiatan Administrasi Perkantoran	100,00 persen	120.719.850	126.755.843	Sedang Berjalan	DINAS PERHUBUNGAN
2	09	2.09.01.	01.	12.	Penyediaan komponen instalasi listrik/penerangan bangunan kantor	1. MENURUNKAN TINGKAT KEMISKINAN	1.5.2. Meningkatkan kualitas manajemen sumber daya manusia aparatur	Dinas Perhubungan			Tersedianya komponen instalasi listrik	100,00 Persen	Terpeliharanya instalasi listrik (penerangan gedung kantor)	100,00 persen	2.775.000	2.913.750	Sedang Berjalan	DINAS PERHUBUNGAN
2	09	2.09.01.	01.	15.	Penyediaan bahan bacaan dan peraturan perundang-undangan	1. MENURUNKAN TINGKAT KEMISKINAN	1.5.2. Meningkatkan kualitas manajemen sumber daya manusia aparatur	Dinas Perhubungan			Tersedianya Bahan Bacaan dan Buku Peraturan	100,00 Persen	Meningkatnya pengetahuan pegawai	100,00 persen	12.600.000	13.230.000	Sedang Berjalan	DINAS PERHUBUNGAN
2	09	2.09.01.	01.	17.	Penyediaan makanan dan minuman	1. MENURUNKAN TINGKAT KEMISKINAN	1.5.2. Meningkatkan kualitas manajemen sumber daya manusia aparatur	Dinas Perhubungan			Tersedianya makanan dan minuman rapat dan tamu	100,00 Persen	Lancarnya kegiatan rapat kantor dan tamu	100,00 persen	60.000.000	63.000.000	Sedang Berjalan	DINAS PERHUBUNGAN

KODE	Urusan/Bidang Urusan Pemerintahan Daerah Dan Program/Kegiatan	Prioritas Daerah	Sasaran Daerah	Lokasi	Indikator kinerja						Pagu Indikatif	Prakiraan Maju	Jenis Keg	OPD Penanggungjawab
					Hasil Program		Keluaran Kegiatan		Hasil Kegiatan					
					Tolok Ukur	Target	Tolok Ukur	Target	Tolok Ukur	Target				
(1)	(2)	(3)	(4)	(5)	(6)	(7)	(8)	(9)	(10)	(11)	(12)	(13)	(14)	(15)
2 09 2.09.01.01.18	Rapat-rapat kordinasi dan konsultasi ke luar daerah	1. MENURUNKAN TINGKAT KEMISKINAN	1.5.2. Meningkatkan kualitas manajemen sumber daya manusia aparatur	Dinas Perhubungan			Terlaksananya Rapat Koordinasi	100,00 Persen	Terprogramnya kegiatan	100,00 persen	415.000.000	435.750.000	Sedang Berjalan	DINAS PERHUBUNGAN
2 09 2.09.01.01.19	Penyediaan Jasa Tenaga Harian Lepas	1. MENURUNKAN TINGKAT KEMISKINAN	1.5.2. Meningkatkan kualitas manajemen sumber daya manusia aparatur	Dinas Perhubungan			Tersedianya Penyediaan Jasa Tenaga Harian Lepas	100,00 persen	Lancarnya administrasi perkantoran	100,00 persen	209.616.000	209.616.000	Baru	DINAS PERHUBUNGAN
2 09 2.09.01.01.20	Penyediaan Jasa Pendukung Teknis Lapangan	1. MENURUNKAN TINGKAT KEMISKINAN	1.5.2. Meningkatkan kualitas manajemen sumber daya manusia aparatur	Dinas Perhubungan			Tersedianya Jasa Pendukung Teknis Lapangan	100,00 persen	Lancarnya pekerjaan teknis lapangan	100,00 persen	318.580.000	338.580.000	Sedang Berjalan	DINAS PERHUBUNGAN
2 09 2.09.01.01.26	Penyediaan Jasa Pengamanan Kantor	1. MENURUNKAN TINGKAT KEMISKINAN	1.5.2. Meningkatkan kualitas manajemen sumber daya manusia aparatur	Dinas Perhubungan			Tersedianya Penyediaan Jasa Pengamanan Kantor	100,00 persen	Keamanan Kantor Terjaga	100,00 persen	259.200.000	259.200.000	Sedang Berjalan	DINAS PERHUBUNGAN
2 09 2.09.01.02.	Program Peningkatan Sarana dan Prasarana Aparatur				Realisasi Pemenuhan Terhadap Sarana dan Prasarana Aparatur	100,00 Persen					1.091.200.000			
2 09 2.09.01.02.04	Pengadaan mobil jabatan	1. MENURUNKAN TINGKAT KEMISKINAN	1.5.2. Meningkatkan kualitas manajemen sumber daya manusia aparatur	Dinas Perhubungan			Terlaksananya Pengadaan mobil jabatan	100,00 persen	Terlaksananya kegiatan Pengadaan Mobil Jabatan	1,00 Unit	493.700.000	543.070.000	Sedang Berjalan	DINAS PERHUBUNGAN
2 09 2.09.01.02.05	Pengadaan kendaraan dinas/operasional	1. MENURUNKAN TINGKAT KEMISKINAN	1.5.2. Meningkatkan kualitas manajemen sumber daya manusia aparatur	Dinas Perhubungan			Terlaksananya pengadaan kendaraan dinas/operasional	100,00 persen	Terlaksananya kegiatan pengadaan kendaraan dinas/operasional	1,00 unit	597.500.000	657.250.000	Sedang Berjalan	DINAS PERHUBUNGAN
2 09 2.09.01.02.	Program Peningkatan Sarana dan Prasarana Aparatur				Terlaksananya Program Peningkatan Sarana dan Prasarana Aparatur	1,00 Tahun					1.360.670.600			

KODE	Urusan/Bidang Urusan Pemerintahan Daerah Dan Program/Kegiatan	Prioritas Daerah	Sasaran Daerah	Lokasi	Indikator kinerja						Pagu Indikatif	Prakiraan Maju	Jenis Keg	OPD Penanggungjawab
					Hasil Program		Keluaran Kegiatan		Hasil Kegiatan					
					Tolok Ukur	Target	Tolok Ukur	Target	Tolok Ukur	Target				
(1)	(2)	(3)	(4)	(5)	(6)	(7)	(8)	(9)	(10)	(11)	(12)	(13)	(14)	(15)
2 09 2.09.01. 02. 09.	Pengadaan peralatan gedung kantor	1. MENURUNKAN TINGKAT KEMISKINAN	1.5.2. Meningkatkan kualitas manajemen sumber daya manusia aparatur	Dinas Perhubungan			Tersedianya pengadaan peralatan gedung kantor	100,00 persen	Tersedianya peralatan kantor	100,00 persen	300.000.000	330.000.000	Sedang Berjalan	DINAS PERHUBUNGAN
2 09 2.09.01. 02. 10.	Pengadaan mebeleur	1. MENURUNKAN TINGKAT KEMISKINAN	1.5.2. Meningkatkan kualitas manajemen sumber daya manusia aparatur	Dinas Perhubungan			Tersedianya mebeleur kantor	100,00 Persen	Tersedianya fasilitas kerja yang memadai	100,00 persen	150.000.000	155.000.000	Baru	DINAS PERHUBUNGAN
2 09 2.09.01. 02. 22.	Pemeliharaan rutin/berkala gedung kantor	1. MENURUNKAN TINGKAT KEMISKINAN	1.5.2. Meningkatkan kualitas manajemen sumber daya manusia aparatur	Dinas Perhubungan			Terlaksananya pemeliharaan gedung kantor	100,00 persen	Terpeliharanya gedung kantor	100,00 persen	545.000.000	550.000.000	Sedang Berjalan	DINAS PERHUBUNGAN
2 09 2.09.01. 02. 23.	Pemeliharaan rutin/berkala mobil jabatan	1. MENURUNKAN TINGKAT KEMISKINAN	1.5.2. Meningkatkan kualitas manajemen sumber daya manusia aparatur	Dinas Perhubungan			Terlaksananya Pemeliharaan mobil jabatan	100,00 persen	Terpeliharanya mobil jabatan	100,00 persen	68.562.000	71.990.100	Sedang Berjalan	DINAS PERHUBUNGAN
2 09 2.09.01. 02. 24.	Pemeliharaan rutin/berkala kendaraan dinas/operasional	1. MENURUNKAN TINGKAT KEMISKINAN	1.5.2. Meningkatkan kualitas manajemen sumber daya manusia aparatur	Dinas Perhubungan			Terlaksananya Pemeliharaan kendaraan dinas operasional	100,00 persen	Terpeliharanya Mobil Operasional	100,00 persen	257.948.600	268.346.030	Sedang Berjalan	DINAS PERHUBUNGAN
2 09 2.09.01. 02. 26.	Pemeliharaan rutin/berkala perlengkapan gedung kantor	1. MENURUNKAN TINGKAT KEMISKINAN	1.5.2. Meningkatkan kualitas manajemen sumber daya manusia aparatur	Dinas Perhubungan			Terlaksananya Pemeliharaan Peralatan Kantor	100,00 persen	Terpeliharanya Peralatan Kantor	100,00 persen	39.160.000	41.118.000	Sedang Berjalan	DINAS PERHUBUNGAN
2 09 2.09.01. 05.	Program Peningkatan Kapasitas Sumber Daya Aparatur				Jumlah Aparatur OPD yang ditingkatkan kapasitasnya (Orang)	100,00 Persen					40.436.936			
2 09 2.09.01. 05. 03.	Bimbingan teknis implementasi peraturan perundang-undangan	1. MENURUNKAN TINGKAT KEMISKINAN	1.5.2. Meningkatkan kualitas manajemen sumber daya manusia aparatur	Dinas Perhubungan			Terlaksananya Bimbingan teknis peraturan perundang-undangan	3,00 orang	Meningkatnya Sumber Daya Aparatur	3,00 orang	40.436.936	42.458.783	Sedang Berjalan	DINAS PERHUBUNGAN

KODE	Urusan/Bidang Urusan Pemerintahan Daerah Dan Program/Kegiatan	Prioritas Daerah	Sasaran Daerah	Lokasi	Indikator kinerja						Pagu Indikatif	Prakiraan Maju	Jenis Keg	OPD Penanggungjawab	
					Hasil Program		Keluaran Kegiatan		Hasil Kegiatan						
					Tolok Ukur	Target	Tolok Ukur	Target	Tolok Ukur	Target					
(1)	(2)	(3)	(4)	(5)	(6)	(7)	(8)	(9)	(10)	(11)	(12)	(13)	(14)	(15)	
2.09.2.09.01.06.	Program Peningkatan Pengembangan Sistem Pelaporan Capaian Kinerja dan Keuangan				Penyusunan dokumen perencanaan (Renja SKPD) dan laporan akuntabilitas (LAKIP, LKPJ, LPPD) secara tepat waktu (%)	100,00 Persen						22.387.500			
2.09.2.09.01.06.01.	Penyusunan laporan capaian kinerja dan ikhtisar realisasi kinerja SKPD	1. MENURUNKAN TINGKAT KEMISKINAN	1.5.6. Meningkatnya kualitas pengelolaan keuangan daerah	Dinas Perhubungan			Tersusunnya Laporan Kinerja (LK) dan Musrenbang Kecamatan	1,00 Tahun	Terkirimnya tepat waktu kepada pengguna	1,00 Tahun		18.575.000	19.503.750	Sedang Berjalan	DINAS PERHUBUNGAN
2.09.2.09.01.06.04.	Penyusunan pelaporan keuangan akhir tahun	1. MENURUNKAN TINGKAT KEMISKINAN	1.5.6. Meningkatnya kualitas pengelolaan keuangan daerah	Dinas Perhubungan			Tersusunnya laporan keuangan akhir tahun	3,00 Laporan	Tersedianya Informasi Keuangan	3,00 Laporan		3.812.500	3.812.500	Sedang Berjalan	DINAS PERHUBUNGAN
2.09.2.09.01.15.	Program Pembangunan Prasarana Perhubungan				Terlaksananya program prasarana perhubungan	100,00 Persen						765.135.955			
2.09.2.09.01.15.01.	Perencanaan pembangunan prasarana perhubungan	2. PENINGKATAN INFRASTRUKTUR	3.1.3. Meningkatnya kualitas sistem jaringan transportasi air	Desa Tanjung			Terencanakan pembangunan prasarana perhubungan	100,00 persen	-	100,00 Persen		300.000.000	350.000.000	Baru	DINAS PERHUBUNGAN
2.09.2.09.01.15.07.	Pengelolaan perparkiran dan rest area	2. PENINGKATAN INFRASTRUKTUR	3.1.3. Meningkatnya kualitas sistem jaringan transportasi air	Dinas Perhubungan			Terkelolanya perparkiran dan rest area	100,00 persen	Keselamatan Kendaraan	100,00 persen		165.135.955	233.977.753	Sedang Berjalan	DINAS PERHUBUNGAN
2.09.2.09.01.15.08.	Pengadaan alat pengendali isyarat lalu lintas dan penerangan jalan	2. PENINGKATAN INFRASTRUKTUR	3.1.3. Meningkatnya kualitas sistem jaringan transportasi air	Kelurahan Bangkinang			Tersedianya alat pengendali isyarat lalu lintas dan penerangan jalan	100,00 persen	Terselenggaranya keselamatan berlalu lintas	100,00 Persen		300.000.000	310.000.000	Baru	DINAS PERHUBUNGAN

KODE	Urusan/Bidang Urusan Pemerintahan Daerah Dan Program/Kegiatan	Prioritas Daerah	Sasaran Daerah	Lokasi	Indikator kinerja						Pagu Indikatif	Prakiraan Maju	Jenis Keg	OPD Penanggungjawab	
					Hasil Program		Keluaran Kegiatan		Hasil Kegiatan						
					Tolok Ukur	Target	Tolok Ukur	Target	Tolok Ukur	Target					
(1)	(2)	(3)	(4)	(5)	(6)	(7)	(8)	(9)	(10)	(11)	(12)	(13)	(14)	(15)	
2 09 2.09.01. 16.	Program Rehabilitasi dan Pemeliharaan Prasarana Perhubungan				Terlaksananya program rehabilitasi dan pemeliharaan prasarana perhubungan	1,00 Tahun						95.887.712			
2 09 2.09.01. 16.05.	Rehabilitasi dan pemeliharaan alat pengendali isyarat lalu lintas dan penerangan jalan	2. PENINGKATAN INFRASTRUKTUR	3.1.1. Meningkatkan aksesibilitas dalam dan antar wilayah	Kabupaten Kampar	Terlaksananya Rehabilitasi dan pemeliharaan alat pengendali isyarat lalu lintas dan penerangan jalan			100,00 persen	Arus lalu lintas berjalan lancar	100,00 persen		95.887.712	100.682.098	Sedang Berjalan	DINAS PERHUBUNGAN
2 09 2.09.01. 17.	Program peningkatan pelayanan angkutan dan sarana				Terlaksananya program pelayanan Angkutan dan Sarana	100,00 Persen						330.000.000			
2 09 2.09.01. 17.16.	Koordinasi dalam peningkatan pelayanan angkutan	2. PENINGKATAN INFRASTRUKTUR	3.1.1. Meningkatkan aksesibilitas dalam dan antar wilayah	Kabupaten Kampar	Terlaksananya koordinasi dalam peningkatan pelayanan angkutan			100,00 persen	Terselenggaranya pelayanan angkutan sesuai standar yang telah ditentukan	100,00 persen		165.000.000	170.000.000	Baru	DINAS PERHUBUNGAN
2 09 2.09.01. 17.19.	Penyediaan transportasi umum	1. MENURUNKAN TINGKAT KEMISKINAN	1.5.1. Meningkatkan kapasitas aparatur yang berorientasi pada pelayanan publik	Kantor Kecamatan Kampar Kiri Hulu	Adanya sarana transportasi umum			100,00 persen	Terciptanya kelancaran dalam perjalanan	100,00 Persen		165.000.000	175.000.000	Baru	DINAS PERHUBUNGAN
2 09 2.09.01. 18.	Program Pengaturan Lalu Lintas				Terlaksananya program pengaturan lalu lintas	1,00 Tahun						1.883.797.706			
2 09 2.09.01. 18.02.	Pembangunan halte bus, taxi gedung terminal	2. PENINGKATAN INFRASTRUKTUR	3.1.1. Meningkatkan aksesibilitas dalam dan antar wilayah	Kabupaten Kampar	Terbangunnya halte bus, taxi gedung terminal			100,00 persen	Tersedianya halte bus, taxi gedung terminal	100,00 persen		300.000.000	330.000.000	Baru	DINAS PERHUBUNGAN

KODE	Urusan/Bidang Urusan Pemerintahan Daerah Dan Program/Kegiatan	Prioritas Daerah	Sasaran Daerah	Lokasi	Indikator kinerja						Pagu Indikatif	Prakiraan Maju	Jenis Keg	OPD Penanggungjawab
					Hasil Program		Keluaran Kegiatan		Hasil Kegiatan					
					Tolok Ukur	Target	Tolok Ukur	Target	Tolok Ukur	Target				
(1)	(2)	(3)	(4)	(5)	(6)	(7)	(8)	(9)	(10)	(11)	(12)	(13)	(14)	(15)
2 09 2.09.01. 18.04.	Pengadaan dan Pemeliharaan Parambuan Lalu Lintas	2. PENINGKATAN INFRASTRUKTUR	3.1.1. Meningkatkan aksesibilitasnya dalam dan antar wilayah	Dusun I, dan II Desa Batang Batindih			Terlaksananya Pengadaan dan Pemeliharaan Parambuan Lalu Lintas	100,00 persen	Tersedianya Perambuan Lalu Lintas	100,00 persen	746.385.506	882.649.775	Baru	DINAS PERHUBUNGAN
2 09 2.09.01. 18.05.	Pengadaan dan Pemeliharaan Marka Jalan	2. PENINGKATAN INFRASTRUKTUR	3.1.1. Meningkatkan aksesibilitasnya dalam dan antar wilayah	Kabupaten Kampar			Terlaksananya Pengadaan dan Pemeliharaan Marka Jalan	100,00 persen	Lalu lintas yang berkeselamatan	100,00 persen	182.500.000	185.000.000	Baru	DINAS PERHUBUNGAN
2 09 2.09.01. 18.06.	Peningkatan manajemen dan rekayasa lalu lintas	2. PENINGKATAN INFRASTRUKTUR	3.1.1. Meningkatkan aksesibilitasnya dalam dan antar wilayah	Kabupaten Kampar			Meningkatnya manajemen dan rekayasa lalu lintas	100,00 persen	Arus lalu lintas lancar	100,00 persen	525.412.200	594.182.810	Sedang Berjalan	DINAS PERHUBUNGAN
2 09 2.09.01. 18.08.	Analisis dampak lalu lintas	2. PENINGKATAN INFRASTRUKTUR	3.1.1. Meningkatkan aksesibilitasnya dalam dan antar wilayah	Kabupaten Kampar			Terlaksananya kegiatan analisis dampak lalu lintas	100,00 persen	Lalu Lintas yang aman dan lancar	100,00 persen	129.500.000	140.817.499	Sedang Berjalan	DINAS PERHUBUNGAN
2 09 2.09.01. 19.	Program Pengembangan Keselamatan Transportasi					1,00 Tahun	Terlaksananya program pengembangan keselamatan Transportasi				130.116.900			
2 09 2.09.01. 19.07.	Pembinaan Keselamatan dan Lingkungan Perhubungan	2. PENINGKATAN INFRASTRUKTUR	3.1.1. Meningkatkan aksesibilitasnya dalam dan antar wilayah	Kabupaten Kampar			Terbinanya Keselamatan dan Lingkungan Perhubungan	100,00 persen	Lalu lintas yang berkeselamatan	100,00 persen	41.500.000	43.575.000	Sedang Berjalan	DINAS PERHUBUNGAN

KODE	Urusan/Bidang Urusan Pemerintahan Daerah Dan Program/Kegiatan	Prioritas Daerah	Sasaran Daerah	Lokasi	Indikator kinerja						Pagu Indikatif	Prakiraan Maju	Jenis Keg	OPD Penanggungjawab
					Hasil Program		Keluaran Kegiatan		Hasil Kegiatan					
					Tolok Ukur	Target	Tolok Ukur	Target	Tolok Ukur	Target				
(1)	(2)	(3)	(4)	(5)	(6)	(7)	(8)	(9)	(10)	(11)	(12)	(13)	(14)	(15)
2.09.2.09.01.19.08.	Monitoring, evaluasi dan pelaporan program pengembangan keselamatan transportasi	2. PENINGKATAN INFRASTRUKTUR	3.1.1. Meningkatkan aksesibilitas dalam dan antar wilayah	Kabupaten Kampar			Terlaksananya Monitoring, evaluasi dan pelaporan program pengembangan keselamatan transportasi	100,00 persen	Lalu lintas yang berkeselamatan	100,00 persen	67.616.900	97.616.900	Sedang Berjalan	DINAS PERHUBUNGAN
2.09.2.09.01.19.12.	Penguatan pemaduan moda dan teknologi perhubungan	2. PENINGKATAN INFRASTRUKTUR	3.1.1. Meningkatkan aksesibilitas dalam dan antar wilayah	Kabupaten Kampar			Kuatnya pemaduan moda dan teknologi perhubungan	100,00 persen	Kemudahan dalam Transportasi	100,00 persen	21.000.000	22.050.000	Sedang Berjalan	DINAS PERHUBUNGAN
2.09.2.09.01.20.	Program peningkatan kelaikan angkutan dan sarana				Terlaksananya program kelaikan Angkutan dan Sarana	1,00 Tahun					2.329.173.439			
2.09.2.09.01.20.01.	Rehabilitasi dan pemeliharaan alat pengujian kendaraan bermotor	2. PENINGKATAN INFRASTRUKTUR	3.1.1. Meningkatkan aksesibilitas dalam dan antar wilayah	Dinas Perhubungan			Terlaksananya Rehabilitasi dan pemeliharaan alat pengujian kendaraan bermotor	100,00 persen	Kelaikan alat uji	100,00 persen	1.073.964.443	1.073.964.443	Sedang Berjalan	DINAS PERHUBUNGAN
2.09.2.09.01.20.02.	Pengadaan perlengkapan tanda laik uji angkutan dan sarana	2. PENINGKATAN INFRASTRUKTUR	3.1.1. Meningkatkan aksesibilitas dalam dan antar wilayah	Kabupaten Kampar			Terlaksananya pengadaan perlengkapan tanda laik uji angkutan dan sarana	100,00 persen	Tersedianya perlengkapan tanda laik uji dan sarana angkutan	100,00 persen	1.160.208.996	1.227.964.500	Sedang Berjalan	DINAS PERHUBUNGAN

KODE	Urusan/Bidang Urusan Pemerintahan Daerah Dan Program/Kegiatan	Prioritas Daerah	Sasaran Daerah	Lokasi	Indikator kinerja						Pagu Indikatif	Prakiraan Maju	Jenis Keg	OPD Penanggungjawab
					Hasil Program		Keluaran Kegiatan		Hasil Kegiatan					
					Tolok Ukur	Target	Tolok Ukur	Target	Tolok Ukur	Target				
(1)	(2)	(3)	(4)	(5)	(6)	(7)	(8)	(9)	(10)	(11)	(12)	(13)	(14)	(15)
2.09.20.04	Monitoring, Evaluasi dan Pelaporan Program Peningkatan Kelaikan Angkutan dan Sarana	2. PENINGKATAN INFRASTRUKTUR	3.1.1. Meningkatkan aksesibilitas dalam dan antar wilayah	Kabupaten Kampar			Terlaksananya Monitoring, Evaluasi dan Pelaporan Program Peningkatan Kelaikan Angkutan dan Sarana	100,00 persen	Laporan Peningkatan Kelaikan Angkutan dan Sarana	100,00 persen	95.000.000	100.000.000	Baru	DINAS PERHUBUNGAN
JUMLAH											10.083.173.212	10.836.744.929		

KODE	Urusan/Bidang Urusan Pemerintahan Daerah Dan Program/Kegiatan	Prioritas Daerah	Sasaran Daerah	Lokasi	Indikator kinerja						Pagu Indikatif	Prakiraan Maju	Jenis Keg	OPD Penanggungjawab				
					Hasil Program		Keluaran Kegiatan		Hasil Kegiatan									
					Tolok Ukur	Target	Tolok Ukur	Target	Tolok Ukur	Target								
(1)	(2)	(3)	(4)	(5)	(6)	(7)	(8)	(9)	(10)	(11)	(12)	(13)	(14)	(15)				
DINAS KOMUNIKASI, INFORMATIKA DAN PERSANDIAN																		
2	URUSAN WAJIB NON PELAYANAN DASAR																	
2	KOMUNIKASI DAN INFORMASI																	
2	10	2.10.01	01									4.114.988.995						
2	10	2.10.01	01	02	Program Pelayanan Administrasi Perkantoran													
2	10	2.10.01	01	02	Penyediaan jasa komunikasi, sumber daya air dan listrik	1. MENURUNKAN TINGKAT KEMISKINAN	1.5.2. Meningkatkan kualitas manajemen sumber daya manusia aparatur	Kabupaten Kampar			Tercapainya Penyediaan jasa komunikasi, sumber daya air dan listrik	12,00 bulan	Terlaksananya Pelayanan Publik	12,00 Bulan	360.000.000	400.000.000	Sedang Berjalan	DINAS KOMUNIKASI, INFORMATIKA DAN PERSANDIAN
2	10	2.10.01	01	03	Penyediaan jasa peralatan dan perlengkapan kantor	1. MENURUNKAN TINGKAT KEMISKINAN	1.5.2. Meningkatkan kualitas manajemen sumber daya manusia aparatur	Kabupaten Kampar			Tercapainya penyediaan jasa peralatan dan perlengkapan kantor	12,00 bulan	Tersedianya Peralatan dan Perlengkapan Kantor	100,00 Persen	600.000.000	3.000.000.000	Sedang Berjalan	DINAS KOMUNIKASI, INFORMATIKA DAN PERSANDIAN
2	10	2.10.01	01	08	Penyediaan jasa kebersihan kantor	1. MENURUNKAN TINGKAT KEMISKINAN	1.5.2. Meningkatkan kualitas manajemen sumber daya manusia aparatur	Kabupaten Kampar			Tercapainya Penyediaan Jasa Kebersihan Kantor	12,00 bulan	Terlaksananya Pelayanan Publik	12,00 Bulan	190.000.000	195.000.000	Sedang Berjalan	DINAS KOMUNIKASI, INFORMATIKA DAN PERSANDIAN
2	10	2.10.01	01	09	Penyediaan jasa perbaikan peralatan kerja	1. MENURUNKAN TINGKAT KEMISKINAN	1.5.2. Meningkatkan kualitas manajemen sumber daya manusia aparatur	Kabupaten Kampar			Tersedianya jasa perbaikan peralatan kerja	12,00 bulan	Terpeliharanya Peralatan Kerja	100,00 Persen	78.000.000	80.000.000	Sedang Berjalan	DINAS KOMUNIKASI, INFORMATIKA DAN PERSANDIAN
2	10	2.10.01	01	10	Penyediaan alat tulis kantor	1. MENURUNKAN TINGKAT KEMISKINAN	1.5.2. Meningkatkan kualitas manajemen sumber daya manusia aparatur	Kabupaten Kampar			Tercapainya Penyediaan Alat Tulis Kantor	12,00 bulan	Terlaksananya Pelayanan Publik	12,00 Bulan	135.351.000	150.000.000	Sedang Berjalan	DINAS KOMUNIKASI, INFORMATIKA DAN PERSANDIAN
2	10	2.10.01	01	11	Penyediaan barang cetakan dan penggandaan	1. MENURUNKAN TINGKAT KEMISKINAN	1.5.2. Meningkatkan kualitas manajemen sumber daya manusia aparatur	Kabupaten Kampar			Tercapainya penyediaan barang cetakan dan penggandaan	12,00 bulan	Terlaksananya Pelaksanaan Publik	12,00 Bulan	820.000.000	850.000.000	Sedang Berjalan	DINAS KOMUNIKASI, INFORMATIKA DAN PERSANDIAN

KODE	Urusan/Bidang Urusan Pemerintahan Daerah Dan Program/Kegiatan	Prioritas Daerah	Sasaran Daerah	Lokasi	Indikator kinerja						Pagu Indikatif	Prakiraan Maju	Jenis Keg	OPD Penanggungjawab				
					Hasil Program		Keluaran Kegiatan		Hasil Kegiatan									
					Tolok Ukur	Target	Tolok Ukur	Target	Tolok Ukur	Target								
(1)	(2)	(3)	(4)	(5)	(6)	(7)	(8)	(9)	(10)	(11)	(12)	(13)	(14)	(15)				
2	10	2.10.01.	01.	12.	Penyediaan komponen instalasi listrik/penerangan bangunan kantor	1. MENURUNKAN TINGKAT KEMISKINAN	1.5.2. Meningkatkan kualitas manajemen sumber daya manusia aparatur	Kabupaten Kampar			Tercapainya penyediaan komponen instalasi listrik/ penerangan bangunan kantor	12,00 bulan	Tercapainya Penerangan Bangunan	12,00 Persen	17.000.000	18.000.000	Sedang Berjalan	DINAS KOMUNIKASI, INFORMATIKA DAN PERSANDIAN
2	10	2.10.01.	01.	15.	Penyediaan bahan bacaan dan peraturan perundang-undangan	1. MENURUNKAN TINGKAT KEMISKINAN	1.5.2. Meningkatkan kualitas manajemen sumber daya manusia aparatur	Kabupaten Kampar			Tercapainya penyediaan bahan bacaan dan peraturan perundang-undangan	216,00 eks	Tersedianya bahan bacaan dan peraturan perundang-undangan	12,00 Bulan	21.000.000	25.000.000	Sedang Berjalan	DINAS KOMUNIKASI, INFORMATIKA DAN PERSANDIAN
2	10	2.10.01.	01.	17.	Penyediaan makanan dan minuman	1. MENURUNKAN TINGKAT KEMISKINAN	1.5.2. Meningkatkan kualitas manajemen sumber daya manusia aparatur	Kabupaten Kampar			Tercapainya Penyediaan Makanan dan Minuman	2.400,00 Kotak	Tersedianya makanan dan minuman	12,00 Bulan	95.000.000	95.000.000	Sedang Berjalan	DINAS KOMUNIKASI, INFORMATIKA DAN PERSANDIAN
2	10	2.10.01.	01.	18.	Rapat-rapat kordinasi dan konsultasi ke luar daerah	1. MENURUNKAN TINGKAT KEMISKINAN	1.5.2. Meningkatkan kualitas manajemen sumber daya manusia aparatur	Kabupaten Kampar			Tercapainya rapat-rapat koordinasi dan konsultasi ke luar daerah	248,00 OH	Terlaksananya Rapat-rapat Koordinasi dan Konsultasi	12,00 Bulan	1.423.867.995	2.300.000.000	Sedang Berjalan	DINAS KOMUNIKASI, INFORMATIKA DAN PERSANDIAN
2	10	2.10.01.	01.	19.	Penyediaan Jasa Tenaga Harian Lepas	1. MENURUNKAN TINGKAT KEMISKINAN	1.5.2. Meningkatkan kualitas manajemen sumber daya manusia aparatur	Kabupaten Kampar			Jumlah Tenaga Harian Lepas	15,00 Orang	Terlaksananya dukungan administrasi perkantoran	12,00 Bulan	266.770.000	266.770.000	Sedang Berjalan	DINAS KOMUNIKASI, INFORMATIKA DAN PERSANDIAN
2	10	2.10.01.	01.	26.	Penyediaan Jasa Pengamanan Kantor	1. MENURUNKAN TINGKAT KEMISKINAN	1.5.2. Meningkatkan kualitas manajemen sumber daya manusia aparatur	Kabupaten Kampar			Tercapainya Penyediaan Jasa Pengamanan Kantor	4,00 Orang	Terjaganya Keamanan Kantor	12,00 Bulan	108.000.000	110.000.000	Sedang Berjalan	DINAS KOMUNIKASI, INFORMATIKA DAN PERSANDIAN

KODE	Urusan/Bidang Urusan Pemerintahan Daerah Dan Program/Kegiatan	Prioritas Daerah	Sasaran Daerah	Lokasi	Indikator kinerja						Pagu Indikatif	Prakiraan Maju	Jenis Keg	OPD Penanggungjawab	
					Hasil Program		Keluaran Kegiatan		Hasil Kegiatan						
					Tolok Ukur	Target	Tolok Ukur	Target	Tolok Ukur	Target					
(1)	(2)	(3)	(4)	(5)	(6)	(7)	(8)	(9)	(10)	(11)	(12)	(13)	(14)	(15)	
2	10	2.10.01.02.	Program Peningkatan Sarana dan Prasarana Aparatur			Terlaksananya Program Peningkatan Sarana dan Prasarana Aparatur	1,00 Tahun					500.000.000			
2	10	2.10.01.02.09.	Pengadaan peralatan gedung kantor	1. MENURUNKAN TINGKAT KEMISKINAN	1.5.2. Meningkatnya kualitas manajemen sumber daya manusia aparatur	Kabupaten Kampar		Tercapainya pengadaan peralatan gedung kantor	10,00 Unit	Tersedianya Peralatan Gedung Kantor	12,00 Bulan	500.000.000	600.000.000	Sedang Berjalan	DINAS KOMUNIKASI, INFORMATIKA DAN PERSANDIAN
2	10	2.10.01.05.	Program Peningkatan Kapasitas Sumber Daya Aparatur				Jumlah Aparatur OPD yang ditingkatkan kapasitasnya (Orang)	100,00 Persen				28.000.000			
2	10	2.10.01.05.03.	Bimbingan teknis implementasi peraturan perundang-undangan	1. MENURUNKAN TINGKAT KEMISKINAN	1.5.2. Meningkatnya kualitas manajemen sumber daya manusia aparatur	Tersebar		Tercapainya Bimbingan Teknis Implementasi Peraturan Perundang-undangan	10,00 Orang	Meningkatnya SDM Aparatur	100,00 Persen	28.000.000	35.000.000	Sedang Berjalan	DINAS KOMUNIKASI, INFORMATIKA DAN PERSANDIAN
2	10	2.10.01.06.	Program Peningkatan Pengembangan Sistem Pelaporan Capaian Kinerja dan Keuangan				Opini BPK atas Laporan Keuangan Pemerintah Daerah	100,00 Persen				5.000.000			
2	10	2.10.01.06.04.	Penyusunan pelaporan keuangan akhir tahun	1. MENURUNKAN TINGKAT KEMISKINAN	1.5.6. Meningkatnya kualitas pengelolaan keuangan daerah	Kabupaten Kampar		Tercapainya Penyusunan Pelaporan Keuangan Akhir Tahun	1,00 Dokumen	Terlaksananya Penyusunan Keuangan Akhir Tahun	100,00 Persen	5.000.000	50.000.000	Sedang Berjalan	DINAS KOMUNIKASI, INFORMATIKA DAN PERSANDIAN

KODE	Urusan/Bidang Urusan Pemerintahan Daerah Dan Program/Kegiatan	Prioritas Daerah	Sasaran Daerah	Lokasi	Indikator kinerja						Pagu Indikatif	Prakiraan Maju	Jenis Keg	OPD Penanggungjawab		
					Hasil Program		Keluaran Kegiatan		Hasil Kegiatan							
					Tolok Ukur	Target	Tolok Ukur	Target	Tolok Ukur	Target						
(1)	(2)	(3)	(4)	(5)	(6)	(7)	(8)	(9)	(10)	(11)	(12)	(13)	(14)	(15)		
2	10	2.10.01.06.	Program Peningkatan Pengembangan Sistem Pelaporan Capaian Kinerja dan Keuangan			Penyusunan Dokumen perencanaan (Renja) dan laporan akuntabilitas secara tepat waktu		100,00 Persen				5.000.000				
2	10	2.10.01.06.01.	Penyusunan laporan capaian kinerja dan ikhtisar realisasi kinerja SKPD	1. MENURUNKAN TINGKAT KEMISKINAN	1.5.6. Meningkatkan kualitas pengelolaan keuangan daerah	Kabupaten Kampar			Tercapainya Penyusunan Laporan Kinerja dan Ikhtiar Realisasi Kinerja SKPD	1,00 Dokumen	Tersusunnya LKj dan Laporan Tahunan Tepat Waktu	100,00 Persen	5.000.000	5.000.000	Sedang Berjalan	DINAS KOMUNIKASI, INFORMATIKA DAN PERSANDIAN
2	10	2.10.01.15.	Program Pengembangan Komunikasi, Informasi dan Media Massa					100,00 Persen				180.000.000				
2	10	2.10.01.15.11.	Pengembangan TV Live Streaming Pemerintah Kabupaten Kampar	2. PENINGKATAN INFRASTRUKTUR	3.2.5. Meningkatkan cakupan jaringan telekomunikasi seluler	Kabupaten Kampar			Tercapainya Pelaksanaan TV Live Streaming Pemerintah Kabupaten Kampar	100,00 Persen	Terselenggaranya Pemberitaan melalui Live Streaming	100,00 Persen	180.000.000	250.000.000	Sedang Berjalan	DINAS KOMUNIKASI, INFORMATIKA DAN PERSANDIAN
2	10	2.10.01.16.	Program pengkajian dan penelitian bidang komunikasi dan informasi					3,00 Dokumen				350.000.000				

KODE	Urusan/Bidang Urusan Pemerintahan Daerah Dan Program/Kegiatan	Prioritas Daerah	Sasaran Daerah	Lokasi	Indikator kinerja						Pagu Indikatif	Prakiraan Maju	Jenis Keg	OPD Penanggungjawab			
					Hasil Program		Keluaran Kegiatan		Hasil Kegiatan								
					Tolok Ukur	Target	Tolok Ukur	Target	Tolok Ukur	Target							
(1)	(2)	(3)	(4)	(5)	(6)	(7)	(8)	(9)	(10)	(11)	(12)	(13)	(14)	(15)			
2	10	2.10.01.	16.02.	Perencanaan Teknis Teknologi Informasi dan Komunikasi	2. PENINGKATAN INFRASTRUKTUR	3.2.5. Meningkatnya cakupan jaringan telekomunikasi seluler	Kabupaten Kampar			Tercapainya Perencanaan Teknis Teknologi Informasi dan Komunikasi	100,00 persen	Tersusunnya Perencanaan n Fiber Optik	100,00 Persen	350.000.000	350.000.000	Sedang Berjalan	DINAS KOMUNIKASI, INFORMATIKA DAN PERSANDIAN
2	10	2.10.01.	20.	Program Pengembangan Data/Informasi/Statistik Daerah						Jumlah dokumen BPS yang di publikasikan	200,00 Dokumen			75.000.000			
2	10	2.10.01.	20.01.	Penyusunan Profil Daerah	1. MENURUNKAN TINGKAT KEMISKINAN	1.5.7. Meningkatnya kualitas perencanaan dan penganggaran daerah			Data/ Informasi Profil Daerah	200,00 Buku	Tersedianya Dokumen Profil Daerah	100,00 Persen	75.000.000	300.000.000	Sedang Berjalan	DINAS KOMUNIKASI, INFORMATIKA DAN PERSANDIAN	
2	10	2.10.01.	22.	Program Penyelenggaraan Persandian Untuk Pengamanan Informasi						Jumlah jenis informasi yang diamankan	12,00 Bulan			1.045.000.000			
2	10	2.10.01.	22.02.	Pengelolaan Sumber Daya Persandian	1. MENURUNKAN TINGKAT KEMISKINAN	1.5.4. Berkembangnya sistem reward dan punishment berbasis kinerja	Kabupaten Kampar			Terlaksananya Pengelolaan Sumber Daya Persandian	31,00 OPD	Meningkatnya SDM Persandian	100,00 Persen	300.000.000	300.000.000	Sedang Berjalan	DINAS KOMUNIKASI, INFORMATIKA DAN PERSANDIAN
2	10	2.10.01.	22.05.	Penyediaan Sarana Prasarana (Peralatan) Persandian Untuk Pengamanan Informasi	1. MENURUNKAN TINGKAT KEMISKINAN	1.5.4. Berkembangnya sistem reward dan punishment berbasis kinerja	Kabupaten Kampar			Tersedianya Sarana dan Prasarana (Peralatan) Persandian	5,00 Unit	Tersedianya Sarana dan Prasarana (Peralatan) Persandian	100,00 Persen	430.000.000	430.000.000	Sedang Berjalan	DINAS KOMUNIKASI, INFORMATIKA DAN PERSANDIAN
2	10	2.10.01.	22.06.	Monitoring, Evaluasi Pengelolaan Dan Perlindungan Informasi Persandian	1. MENURUNKAN TINGKAT KEMISKINAN	1.5.4. Berkembangnya sistem reward dan punishment berbasis kinerja	Kabupaten Kampar			Terlaksananya Monitoring, Evaluasi Pengelolaan dan Perlindungan Informasi Persandian	12,00 Bulan	Terlaksananya Monitoring, Evaluasi Pengelolaan dan Perlindungan Informasi Persandian	100,00 Persen	135.000.000	150.000.000	Sedang Berjalan	DINAS KOMUNIKASI, INFORMATIKA DAN PERSANDIAN
2	10	2.10.01.	22.08.	Pengelolaan Sumber Daya Manusia Persandian Di Pemerintah Daerah (Bimtek)	1. MENURUNKAN TINGKAT KEMISKINAN	1.5.4. Berkembangnya sistem reward dan punishment berbasis kinerja	Kabupaten Kampar			Tersedianya Sumber Daya Manusia Persandian	40,00 Orang	Meningkatnya SDM Persandian	100,00 Persen	180.000.000	200.000.000	Sedang Berjalan	DINAS KOMUNIKASI, INFORMATIKA DAN PERSANDIAN

KODE	Urusan/Bidang Urusan Pemerintahan Daerah Dan Program/Kegiatan	Prioritas Daerah	Sasaran Daerah	Lokasi	Indikator kinerja						Pagu Indikatif	Prakiraan Maju	Jenis Keg	OPD Penanggungjawab			
					Hasil Program		Keluaran Kegiatan		Hasil Kegiatan								
					Tolok Ukur	Target	Tolok Ukur	Target	Tolok Ukur	Target							
(1)	(2)	(3)	(4)	(5)	(6)	(7)	(8)	(9)	(10)	(11)	(12)	(13)	(14)	(15)			
2	10	2.10.01.	24.	13.	Sosialisasi Sistem Informasi Pemerintahan dan Sistem Informasi Publik	1. MENURUNKAN TINGKAT KEMISKINAN	1.5.4. Berkembangnya sistem reward dan punishment berbasis kinerja	Kabupaten Kampar			Terlaksananya Sosialisasi Tanda Tangan Digital	100,00 persen	100,00 Persen	100.000.000	100.000.000	Sedang Berjalan	DINAS KOMUNIKASI, INFORMATIKA DAN PERSANDIAN
2	10	2.10.01.	24.	14.	Implementasi Master Plan Kampar Menuju Smart City	1. MENURUNKAN TINGKAT KEMISKINAN	1.5.4. Berkembangnya sistem reward dan punishment berbasis kinerja	Kabupaten Kampar			Tercapainya Kabupaten Kampar menuju Smart City	100,00 persen	100,00 persen	862.493.250	900.000.000	Sedang Berjalan	DINAS KOMUNIKASI, INFORMATIKA DAN PERSANDIAN
2	10	2.10.01.	28.		Program Pengelolaan Komunikasi dan Informasi Publik				Jumlah ketersediaan layanan informasi publik yang dapat diakses secara mudah dan cepat	100,00 Layanan			5.090.000.000				
2	10	2.10.01.	28.	01.	Penyebarluasan informasi pembangunan daerah melalui website	1. MENURUNKAN TINGKAT KEMISKINAN	1.5.1. Meningkatnya kapasitas aparatur yang berorientasi pada pelayanan publik	Kabupaten Kampar			Penyebarluasan Informasi Pembangunan Daerah	1.400,00 Berita	100,00 Persen	450.000.000	500.000.000	Sedang Berjalan	DINAS KOMUNIKASI, INFORMATIKA DAN PERSANDIAN
2	10	2.10.01.	28.	02.	Penyebarluasan informasi daerah melalui videotron	1. MENURUNKAN TINGKAT KEMISKINAN	1.5.1. Meningkatnya kapasitas aparatur yang berorientasi pada pelayanan publik	Kabupaten Kampar			Penyebarluasan Informasi Pembangunan Daerah	110,00 Tayangan	12,00 Bulan	475.000.000	550.000.000	Sedang Berjalan	DINAS KOMUNIKASI, INFORMATIKA DAN PERSANDIAN
2	10	2.10.01.	28.	03.	Penyebarluasan informasi penyelenggaraan pemerintahan daerah	1. MENURUNKAN TINGKAT KEMISKINAN	1.5.1. Meningkatnya kapasitas aparatur yang berorientasi pada pelayanan publik	Kabupaten Kampar			Informasi Media Masa	20,00 Persen	100,00 Persen	2.800.000.000	3.000.000.000	Sedang Berjalan	DINAS KOMUNIKASI, INFORMATIKA DAN PERSANDIAN
2	10	2.10.01.	28.	04.	Penyebarluasan informasi yang bersifat penyuluhan bagi masyarakat	1. MENURUNKAN TINGKAT KEMISKINAN	1.5.1. Meningkatnya kapasitas aparatur yang berorientasi pada pelayanan publik	Kabupaten Kampar			Terlaksananya Penyuluhan terhadap masyarakat	20,00 Persen	100,00 Persen	175.000.000	200.000.000	Sedang Berjalan	DINAS KOMUNIKASI, INFORMATIKA DAN PERSANDIAN

KODE	Urusan/Bidang Urusan Pemerintahan Daerah Dan Program/Kegiatan	Prioritas Daerah	Sasaran Daerah	Lokasi	Indikator kinerja						Pagu Indikatif	Prakiraan Maju	Jenis Keg	OPD Penanggungjawab				
					Hasil Program		Keluaran Kegiatan		Hasil Kegiatan									
					Tolok Ukur	Target	Tolok Ukur	Target	Tolok Ukur	Target								
(1)	(2)	(3)	(4)	(5)	(6)	(7)	(8)	(9)	(10)	(11)	(12)	(13)	(14)	(15)				
2	10	2.10.01.	28.	05.	Pembinaan dan pengembangan jaringan komunikasi dan informasi	1. MENURUNKAN TINGKAT KEMISKINAN	1.5.1. Meningkatkan kapasitas aparatur yang berorientasi pada pelayanan publik	Kabupaten Kampar			Warnet, PS dan Menara Telekomunikasi di Kabupaten Kampar	20,00 Persen	Terlaksananya Pembinaan dan Pengawasan Menara Tower Telekomunikasi	100,00 Persen	250.000.000	275.000.000	Sedang Berjalan	DINAS KOMUNIKASI, INFORMATIKA DAN PERSANDIAN
2	10	2.10.01.	28.	06.	Pembinaan Kelompok Informasi Masyarakat	1. MENURUNKAN TINGKAT KEMISKINAN	1.5.1. Meningkatkan kapasitas aparatur yang berorientasi pada pelayanan publik	Tersebar			Pembinaan dan Pemberdayaan Kelompok Informasi Masyarakat pada Kecamatan di Kabupaten Kampar	20,00 persen	Terbinanya KIM di Kabupaten Kampar	7,00 Kelompok	90.000.000	130.000.000	Sedang Berjalan	DINAS KOMUNIKASI, INFORMATIKA DAN PERSANDIAN
2	10	2.10.01.	28.	08.	Peringatan Hari Besar Nasional	1. MENURUNKAN TINGKAT KEMISKINAN	1.5.1. Meningkatkan kapasitas aparatur yang berorientasi pada pelayanan publik	Kabupaten Kampar			Peringatan Harkitnas	20,00 Persen	Terlaksananya Peringatan Harkitnas	100,00 Persen	50.000.000	80.000.000	Sedang Berjalan	DINAS KOMUNIKASI, INFORMATIKA DAN PERSANDIAN
2	10	2.10.01.	28.	09.	Penyebarluasan Informasi Pemerintah Daerah Melalui Radio	1. MENURUNKAN TINGKAT KEMISKINAN	1.5.1. Meningkatkan kapasitas aparatur yang berorientasi pada pelayanan publik	Kabupaten Kampar			Terlaksananya Penyebarluasan Informasi Daerah melalui Radio	12,00 Bulan	Tersebar nya Informasi Daerah melalui Radio	12,00 bulan	800.000.000	1.000.000.000	Sedang Berjalan	DINAS KOMUNIKASI, INFORMATIKA DAN PERSANDIAN
2	10	2.10.01.	29.		Program Pengembangan Sumber Daya dan Layanan Publik						Jumlah pegawai yang mengikuti sosialisasi/bimtek/training	250,00 Orang		1.188.861.000				
2	10	2.10.01.	29.	01.	Sosialisasi Pengembangan Internet Sehat	1. MENURUNKAN TINGKAT KEMISKINAN	1.5.1. Meningkatkan kapasitas aparatur yang berorientasi pada pelayanan publik	Kabupaten Kampar			Terlaksananya Sosialisasi Pengembangan Internet Sehat	1.250,00 Orang	Terlaksananya Sosialisasi	100,00 Persen	130.000.000	150.000.000	Sedang Berjalan	DINAS KOMUNIKASI, INFORMATIKA DAN PERSANDIAN

KODE	Urusan/Bidang Urusan Pemerintahan Daerah Dan Program/Kegiatan	Prioritas Daerah	Sasaran Daerah	Lokasi	Indikator kinerja						Pagu Indikatif	Prakiraan Maju	Jenis Keg	OPD Penanggungjawab				
					Hasil Program		Keluaran Kegiatan		Hasil Kegiatan									
					Tolok Ukur	Target	Tolok Ukur	Target	Tolok Ukur	Target								
(1)	(2)	(3)	(4)	(5)	(6)	(7)	(8)	(9)	(10)	(11)	(12)	(13)	(14)	(15)				
2	10	2.10.01.	29.	03.	Workshop Peningkatan Kompetensi Sumber Daya Manusia Bidang TIK	1. MENURUNKAN TINGKAT KEMISKINAN	1.5.1. Meningkatkan kapasitas aparatur yang berorientasi pada pelayanan publik	Kabupaten Kampar			Terlaksananya Workshop Peningkatan Kompetensi Sumber Daya Manusia Bidang TIK	160,00 Orang	Meningkatnya SDM Admin	100,00 Persen	625.000.000	700.000.000	Sedang Berjalan	DINAS KOMUNIKASI, INFORMATIKA DAN PERSANDIAN
2	10	2.10.01.	29.	04.	Pemantapan PPID (Pejabat Pengelola Informasi dan Dokumentasi)	1. MENURUNKAN TINGKAT KEMISKINAN	1.5.1. Meningkatkan kapasitas aparatur yang berorientasi pada pelayanan publik	Kabupaten Kampar			Tercapainya Pemantapan PPID (Pejabat Pengelola Informasi dan Dokumentasi)	100,00 persen	Terlaksananya Pelayanan pada PPID	12,00 Bulan	230.000.000	250.000.000	Sedang Berjalan	DINAS KOMUNIKASI, INFORMATIKA DAN PERSANDIAN
2	10	2.10.01.	29.	05.	Peningkatan Pemahaman Tentang Keterbukaan Informasi Publik	1. MENURUNKAN TINGKAT KEMISKINAN	1.5.1. Meningkatkan kapasitas aparatur yang berorientasi pada pelayanan publik	Kabupaten Kampar			Terlaksananya Peringatan Hari Keterbukaan Informasi Tahun 2020	100,00 persen	Terlaksananya Peringatan Hari Keterbukaan Informasi (HAKIN) Tahun 2020	1,00 Kegiatan	203.861.000	300.000.000	Sedang Berjalan	DINAS KOMUNIKASI, INFORMATIKA DAN PERSANDIAN
JUMLAH											16.337.974.745	21.297.770.000						

KODE	Urusan/Bidang Urusan Pemerintahan Daerah Dan Program/Kegiatan	Prioritas Daerah	Sasaran Daerah	Lokasi	Indikator kinerja						Pagu Indikatif	Prakiraan Maju	Jenis Keg	OPD Penanggungjawab
					Hasil Program		Keluaran Kegiatan		Hasil Kegiatan					
					Tolok Ukur	Target	Tolok Ukur	Target	Tolok Ukur	Target				
(1)	(2)	(3)	(4)	(5)	(6)	(7)	(8)	(9)	(10)	(11)	(12)	(13)	(14)	(15)
DINAS PENANAMAN MODAL DAN PELAYANAN TERPADU SATU PINTU														
2														
2	12													
2	12	2.12.01.01.												
2	12	2.12.01.01.												
2	12	2.12.01.01.												
2	12	2.12.01.01.01.												
2	12	2.12.01.01.01.												
2	12	2.12.01.01.02.												
2	12	2.12.01.01.08.												
2	12	2.12.01.01.09.												
2	12	2.12.01.01.10.												
2	12	2.12.01.01.11.												

KODE	Urusan/Bidang Urusan Pemerintahan Daerah Dan Program/Kegiatan	Prioritas Daerah	Sasaran Daerah	Lokasi	Indikator kinerja						Pagu Indikatif	Prakiraan Maju	Jenis Keg	OPD Penanggungjawab				
					Hasil Program		Keluaran Kegiatan		Hasil Kegiatan									
					Tolok Ukur	Target	Tolok Ukur	Target	Tolok Ukur	Target								
(1)	(2)	(3)	(4)	(5)	(6)	(7)	(8)	(9)	(10)	(11)	(12)	(13)	(14)	(15)				
2	12	2.12.01.	01.	12.	Penyediaan komponen instalasi listrik/penerangan bangunan kantor	1. MENURUNKAN TINGKAT KEMISKINAN	1.5.2. Meningkatkan kualitas manajemen sumber daya manusia aparatur	Kabupaten Kampar			Biaya penyediaan komponen instalasi listrik / penerangan bangunan kantor	1,00 Tahun	Realisasi penyediaan komponen instalasi listrik / penerangan bangunan kantor	100,00 %	5.000.000	5.000.000	Sedang Berjalan	DINAS PENANAMAN MODAL DAN PELAYANAN TERPADU SATU PINTU
2	12	2.12.01.	01.	13.	Penyediaan peralatan dan perlengkapan kantor	1. MENURUNKAN TINGKAT KEMISKINAN	1.5.2. Meningkatkan kualitas manajemen sumber daya manusia aparatur	Kabupaten Kampar			Jumlah penyediaan peralatan dan perlengkapan kantor	1,00 Tahun	Realisasi penyediaan peralatan dan perlengkapan kantor	100,00 %	75.000.000	80.000.000	Sedang Berjalan	DINAS PENANAMAN MODAL DAN PELAYANAN TERPADU SATU PINTU
2	12	2.12.01.	01.	15.	Penyediaan bahan bacaan dan peraturan perundang-undangan	1. MENURUNKAN TINGKAT KEMISKINAN	1.5.2. Meningkatkan kualitas manajemen sumber daya manusia aparatur	Kabupaten Kampar			Biaya tagihan langganan bulanan koran	1,00 Tahun	Realisasi tagihan langganan bulanan koran	100,00 %	13.000.000	13.000.000	Sedang Berjalan	DINAS PENANAMAN MODAL DAN PELAYANAN TERPADU SATU PINTU
2	12	2.12.01.	01.	17.	Penyediaan makanan dan minuman	1. MENURUNKAN TINGKAT KEMISKINAN	1.5.2. Meningkatkan kualitas manajemen sumber daya manusia aparatur	Kabupaten Kampar			Biaya makan dan minum rapat aparatur	1,00 Tahun	Realisasi makan dan minum rapat aparatur	100,00 %	110.000.000	110.000.000	Sedang Berjalan	DINAS PENANAMAN MODAL DAN PELAYANAN TERPADU SATU PINTU
2	12	2.12.01.	01.	18.	Rapat-rapat kordinasi dan konsultasi ke luar daerah	1. MENURUNKAN TINGKAT KEMISKINAN	1.5.2. Meningkatkan kualitas manajemen sumber daya manusia aparatur	Kabupaten Kampar			Biaya perjalanan dinas luar daerah bagi aparatur	1,00 Tahun	Realisasi perjalanan dinas luar daerah bagi aparatur	100,00 %	600.000.000	700.000.000	Sedang Berjalan	DINAS PENANAMAN MODAL DAN PELAYANAN TERPADU SATU PINTU
2	12	2.12.01.	01.	19.	Penyediaan Jasa Tenaga Harian Lepas	1. MENURUNKAN TINGKAT KEMISKINAN	1.5.2. Meningkatkan kualitas manajemen sumber daya manusia aparatur	Kabupaten Kampar			Honorarium tenaga harian lepas	1,00 Tahun	Realisasi pembayaran honorarium tenaga harian lepas	100,00 %	600.000.000	600.000.000	Sedang Berjalan	DINAS PENANAMAN MODAL DAN PELAYANAN TERPADU SATU PINTU
2	12	2.12.01.	02.		Program Peningkatan Sarana dan Prasarana Aparatur						Realisasi Pemenuhan Terhadap Sarana dan Prasarana Aparatur			675.000.000				

KODE	Urusan/Bidang Urusan Pemerintahan Daerah Dan Program/Kegiatan	Prioritas Daerah	Sasaran Daerah	Lokasi	Indikator kinerja						Pagu Indikatif	Prakiraan Maju	Jenis Keg	OPD Penanggungjawab				
					Hasil Program		Keluaran Kegiatan		Hasil Kegiatan									
					Tolok Ukur	Target	Tolok Ukur	Target	Tolok Ukur	Target								
(1)	(2)	(3)	(4)	(5)	(6)	(7)	(8)	(9)	(10)	(11)	(12)	(13)	(14)	(15)				
2	12	2.12.01.	02.	05.	Pengadaan kendaraan dinas/operasional	1. MENURUNKAN TINGKAT KEMISKINAN	1.5.2. Meningkatkan kualitas manajemen sumber daya manusia aparatur	Kabupaten Kampar			Jumlah kendaraan dinas / operasional yang diadakan	1,00 Tahun	Realisasi jumlah kendaraan dinas / operasional yang diadakan	100,00 %	50.000.000	50.000.000	Sedang Berjalan	DINAS PENANAMAN MODAL DAN PELAYANAN TERPADU SATU PINTU
2	12	2.12.01.	02.	07.	Pengadaan perlengkapan gedung kantor	1. MENURUNKAN TINGKAT KEMISKINAN	1.5.2. Meningkatkan kualitas manajemen sumber daya manusia aparatur	Kabupaten Kampar			Jumlah perlengkapan gedung kantor yang diadakan	1,00 Tahun	Realisasi jumlah perlengkapan gedung kantor yang diadakan	100,00 %	125.000.000	100.000.000	Sedang Berjalan	DINAS PENANAMAN MODAL DAN PELAYANAN TERPADU SATU PINTU
2	12	2.12.01.	02.	10.	Pengadaan mebeleur	1. MENURUNKAN TINGKAT KEMISKINAN	1.5.2. Meningkatkan kualitas manajemen sumber daya manusia aparatur	Kabupaten Kampar			Jumlah meubiller yang diadakan	1,00 Tahun	Realisasi jumlah meubiller yang diadakan	100,00 %	75.000.000	85.000.000	Sedang Berjalan	DINAS PENANAMAN MODAL DAN PELAYANAN TERPADU SATU PINTU
2	12	2.12.01.	02.	12.	Pengadaan peralatan studio dan komunikasi	1. MENURUNKAN TINGKAT KEMISKINAN	1.5.2. Meningkatkan kualitas manajemen sumber daya manusia aparatur	Kabupaten Kampar			Jumlah peralatan studio dan komunikasi yang diadakan	1,00 Tahun	Realisasi jumlah peralatan studio dan komunikasi yang diadakan	100,00 %	65.000.000	75.000.000	Sedang Berjalan	DINAS PENANAMAN MODAL DAN PELAYANAN TERPADU SATU PINTU
2	12	2.12.01.	02.	13.	Pengadaan komputer PC/Note Book dan Kelengkapannya	1. MENURUNKAN TINGKAT KEMISKINAN	1.5.2. Meningkatkan kualitas manajemen sumber daya manusia aparatur	Kabupaten Kampar			Jumlah komputer PC / notebook dan kelengkapannya yang diadakan	1,00 Tahun	Realisasi jumlah komputer PC / notebook dan kelengkapannya yang diadakan	100,00 %	150.000.000	100.000.000	Sedang Berjalan	DINAS PENANAMAN MODAL DAN PELAYANAN TERPADU SATU PINTU
2	12	2.12.01.	02.	22.	Pemeliharaan rutin/berkala gedung kantor	1. MENURUNKAN TINGKAT KEMISKINAN	1.5.2. Meningkatkan kualitas manajemen sumber daya manusia aparatur	Kabupaten Kampar			Biaya pemeliharaan gedung kantor	1,00 Tahun	Realisasi biaya pemeliharaan gedung kantor	100,00 %	75.000.000	200.000.000	Sedang Berjalan	DINAS PENANAMAN MODAL DAN PELAYANAN TERPADU SATU PINTU
2	12	2.12.01.	02.	23.	Pemeliharaan rutin/berkala mobil jabatan	1. MENURUNKAN TINGKAT KEMISKINAN	1.5.2. Meningkatkan kualitas manajemen sumber daya manusia aparatur	Kabupaten Kampar			Jumlah mobil jabatan yang dipelihara	1,00 Tahun	Realisasi mobil jabatan yang dipelihara	100,00 %	85.000.000	85.000.000	Sedang Berjalan	DINAS PENANAMAN MODAL DAN PELAYANAN TERPADU SATU PINTU

KODE	Urusan/Bidang Urusan Pemerintahan Daerah Dan Program/Kegiatan	Prioritas Daerah	Sasaran Daerah	Lokasi	Indikator kinerja						Pagu Indikatif	Prakiraan Maju	Jenis Keg	OPD Penanggungjawab		
					Hasil Program		Keluaran Kegiatan		Hasil Kegiatan							
					Tolok Ukur	Target	Tolok Ukur	Target	Tolok Ukur	Target						
(1)	(2)	(3)	(4)	(5)	(6)	(7)	(8)	(9)	(10)	(11)	(12)	(13)	(14)	(15)		
2	12	2.12.01.02.47.	Penataan halaman kantor	1. MENURUNKAN TINGKAT KEMISKINAN	1.5.2. Meningkatnya kualitas manajemen sumber daya manusia aparatur	Kabupaten Kampar			Biaya penataan halaman kantor	1,00 Tahun	Realisasi biaya penataan halaman kantor	100,00 %	50.000.000	50.000.000	Sedang Berjalan	DINAS PENANAMAN MODAL DAN PELAYANAN TERPADU SATU PINTU
2	12	2.12.01.03.	Program Peningkatan Disiplin Aparatur						Tingkat Kehadiran Aparatur	1,00 Tahun			105.000.000			
2	12	2.12.01.03.02.	Pengadaan pakaian dinas beserta perlengkapannya	1. MENURUNKAN TINGKAT KEMISKINAN	1.5.2. Meningkatnya kualitas manajemen sumber daya manusia aparatur	Kabupaten Kampar			Jumlah pengadaan pakaian dinas harian bagi aparatur penanaman modal dan perizinan	1,00 Tahun	Realisasi jumlah pengadaan pakaian dinas harian bagi aparatur penanaman modal dan perizinan	100,00 %	55.000.000	55.000.000	Sedang Berjalan	DINAS PENANAMAN MODAL DAN PELAYANAN TERPADU SATU PINTU
2	12	2.12.01.03.05.	Pengadaan pakaian khusus hari-hari tertentu	1. MENURUNKAN TINGKAT KEMISKINAN	1.5.2. Meningkatnya kualitas manajemen sumber daya manusia aparatur	Kabupaten Kampar			Jumlah pengadaan pakaian khusus untuk aparatur penanaman modal dan perizinan	1,00 Tahun	Realisasi jumlah pengadaan pakaian khusus untuk aparatur penanaman modal dan perizinan	100,00 %	50.000.000	50.000.000	Sedang Berjalan	DINAS PENANAMAN MODAL DAN PELAYANAN TERPADU SATU PINTU
2	12	2.12.01.05.	Program Peningkatan Kapasitas Sumber Daya Aparatur						Jumlah Aparatur OPD yang ditingkatkan kapasitasnya (Orang)	100,00 Persen			325.000.000			
2	12	2.12.01.05.02.	Sosialisasi Peraturan Perundang-undangan	1. MENURUNKAN TINGKAT KEMISKINAN	1.5.2. Meningkatnya kualitas manajemen sumber daya manusia aparatur	Kabupaten Kampar			Jumlah peserta sosialisasi peraturan perundang-undangan	1,00 Kegiatan	Realisasi jumlah peserta sosialisasi peraturan perundang-undangan	100,00 %	150.000.000	150.000.000	Sedang Berjalan	DINAS PENANAMAN MODAL DAN PELAYANAN TERPADU SATU PINTU

KODE	Urusan/Bidang Urusan Pemerintahan Daerah Dan Program/Kegiatan	Prioritas Daerah	Sasaran Daerah	Lokasi	Indikator kinerja						Pagu Indikatif	Prakiraan Maju	Jenis Keg	OPD Penanggungjawab				
					Hasil Program		Keluaran Kegiatan		Hasil Kegiatan									
					Tolok Ukur	Target	Tolok Ukur	Target	Tolok Ukur	Target								
(1)	(2)	(3)	(4)	(5)	(6)	(7)	(8)	(9)	(10)	(11)	(12)	(13)	(14)	(15)				
2	12	2.12.01.	05.	03.	Bimbingan teknis implementasi peraturan perundang-undangan	1. MENURUNKAN TINGKAT KEMISKINAN	1.5.2. Meningkatnya kualitas manajemen sumber daya manusia aparatur	Nasional			Jumlah aparatur yang mengikuti bimtek / sosialisasi / pelatihan	1,00 Kegiatan	Realisasi jumlah aparatur yang mengikuti bimtek / sosialisasi / pelatihan	100,00 %	175.000.000	175.000.000	Sedang Berjalan	DINAS PENANAMAN MODAL DAN PELAYANAN TERPADU SATU PINTU
2	12	2.12.01.	06.		Program Peningkatan Pengembangan Sistem Pelaporan Capaian Kinerja dan Keuangan						Nilai AKIP OPD	100,00 Persen		165.000.000				
2	12	2.12.01.	06.	01.	Penyusunan laporan capaian kinerja dan ikhtisar realisasi kinerja SKPD	1. MENURUNKAN TINGKAT KEMISKINAN	1.5.6. Meningkatnya kualitas pengelolaan keuangan daerah	Kabupaten Kampar			Penyediaan dokumen Lkj OPD	1,00 Dokumen	Realisasi penyediaan dokumen Lkj OPD	100,00 %	10.000.000	12.000.000	Sedang Berjalan	DINAS PENANAMAN MODAL DAN PELAYANAN TERPADU SATU PINTU
2	12	2.12.01.	06.	04.	Penyusunan pelaporan keuangan akhir tahun	1. MENURUNKAN TINGKAT KEMISKINAN	1.5.6. Meningkatnya kualitas pengelolaan keuangan daerah	Kabupaten Kampar			Penyediaan dokumen laporan keuangan akhir tahun	1,00 Dokumen	Realisasi penyediaan dokumen laporan keuangan akhir tahun	100,00 %	10.000.000	12.000.000	Sedang Berjalan	DINAS PENANAMAN MODAL DAN PELAYANAN TERPADU SATU PINTU
2	12	2.12.01.	06.	09.	Penyusunan laporan tahunan	1. MENURUNKAN TINGKAT KEMISKINAN	1.5.6. Meningkatnya kualitas pengelolaan keuangan daerah	Kabupaten Kampar			Penyediaan dokumen laporan tahunan OPD	1,00 Dokumen	Realisasi penyediaan dokumen laporan tahunan OPD	100,00 %	10.000.000	12.000.000	Sedang Berjalan	DINAS PENANAMAN MODAL DAN PELAYANAN TERPADU SATU PINTU
2	12	2.12.01.	06.	19.	Penyusunan Program dan Kegiatan Perangkat Daerah	1. MENURUNKAN TINGKAT KEMISKINAN	1.5.6. Meningkatnya kualitas pengelolaan keuangan daerah	Kabupaten Kampar			Penyediaan dokumen perencanaan perangkat daerah	1,00 Dokumen	Realisasi penyediaan dokumen perencanaan perangkat daerah	100,00 %	135.000.000	150.000.000	Sedang Berjalan	DINAS PENANAMAN MODAL DAN PELAYANAN TERPADU SATU PINTU
2	12	2.12.01.	15.		Program Peningkatan Promosi dan Kerjasama Investasi						PMA (juta dolar)	100,00 Persen		300.000.000				
2	12	2.12.01.	15.	02.	Pengembangan potensi unggulan daerah	3. MENINGKATKAN INVESTASI	4.2.1. Meningkatnya daya tarik investasi	Nasional			Media promosi potensi unggulan daerah yang terbentuk	1,00 Tahun	Realisasi media promosi potensi unggulan daerah yang terbentuk	100,00 %	300.000.000	300.000.000	Sedang Berjalan	DINAS PENANAMAN MODAL DAN PELAYANAN TERPADU SATU PINTU

KODE	Urusan/Bidang Urusan Pemerintahan Daerah Dan Program/Kegiatan	Prioritas Daerah	Sasaran Daerah	Lokasi	Indikator kinerja						Pagu Indikatif	Prakiraan Maju	Jenis Keg	OPD Penanggungjawab				
					Hasil Program		Keluaran Kegiatan		Hasil Kegiatan									
					Tolok Ukur	Target	Tolok Ukur	Target	Tolok Ukur	Target								
(1)	(2)	(3)	(4)	(5)	(6)	(7)	(8)	(9)	(10)	(11)	(12)	(13)	(14)	(15)				
2	12	2.12.01	15									1.825.000.000						
					PMDN (milyar rupiah)	100,00 Persen												
2	12	2.12.01	15	04	Koordinasi antar lembaga dalam pengendalian pelaksanaan investasi PMDN/ PMA	3. MENINGKATKAN INVESTASI	4.2.1. Meningkatkan daya tarik investasi	Kabupaten Kampar			Pertemuan antar lembaga dengan dunia usaha yang dilaksanakan	1,00 Tahun	Realisasi pertemuan antar lembaga dengan dunia usaha yang dilaksanakan	100,00 %	175.000.000	185.000.000	Sedang Berjalan	DINAS PENANAMAN MODAL DAN PELAYANAN TERPADU SATU PINTU
2	12	2.12.01	15	06	Peningkatan koordinasi dan kerjasama di bidang penanaman modal dengan instansi pemerintah dan dunia usaha	3. MENINGKATKAN INVESTASI	4.2.1. Meningkatkan daya tarik investasi	Kabupaten Kampar			Forum koordinasi bidang penanaman modal antara instansi pemerintah dan dunia usaha yang terbentuk	1,00 Tahun	Realisasi forum koordinasi bidang penanaman modal antara instansi pemerintah dan dunia usaha yang terbentuk	100,00 %	150.000.000	150.000.000	Sedang Berjalan	DINAS PENANAMAN MODAL DAN PELAYANAN TERPADU SATU PINTU
2	12	2.12.01	15	08	Peningkatan kegiatan pemantauan, pembinaan dan pengawasan pelaksanaan penanaman modal	3. MENINGKATKAN INVESTASI	4.2.1. Meningkatkan daya tarik investasi	Kabupaten Kampar			Dokumen laporan kegiatan penanaman modal (LKPM)	1,00 Tahun	Realisasi penyediaan dokumen kegiatan penanaman modal (LKPM)	100,00 %	250.000.000	200.000.000	Sedang Berjalan	DINAS PENANAMAN MODAL DAN PELAYANAN TERPADU SATU PINTU
2	12	2.12.01	15	09	Peningkatan kualitas SDM guna peningkatan pelayanan investasi	3. MENINGKATKAN INVESTASI	4.2.1. Meningkatkan daya tarik investasi	Kabupaten Kampar			Aparatur penanaman modal dan perizinan yang profesional dan handal	1,00 Tahun	Realisasi aparatur penanaman modal dan perizinan yang profesional dan handal	100,00 %	300.000.000	250.000.000	Sedang Berjalan	DINAS PENANAMAN MODAL DAN PELAYANAN TERPADU SATU PINTU
2	12	2.12.01	15	10	Penyelenggaraan pameran investasi	3. MENINGKATKAN INVESTASI	4.2.1. Meningkatkan daya tarik investasi	Nasional			Jumlah pameran potensi peluang investasi yang diikuti	1,00 Tahun	Realisasi jumlah pameran potensi peluang investasi yang diikuti	100,00 %	800.000.000	850.000.000	Sedang Berjalan	DINAS PENANAMAN MODAL DAN PELAYANAN TERPADU SATU PINTU

KODE	Urusan/Bidang Urusan Pemerintahan Daerah Dan Program/Kegiatan	Prioritas Daerah	Sasaran Daerah	Lokasi	Indikator kinerja						Pagu Indikatif	Prakiraan Maju	Jenis Keg	OPD Penanggungjawab				
					Hasil Program		Keluaran Kegiatan		Hasil Kegiatan									
					Tolok Ukur	Target	Tolok Ukur	Target	Tolok Ukur	Target								
(1)	(2)	(3)	(4)	(5)	(6)	(7)	(8)	(9)	(10)	(11)	(12)	(13)	(14)	(15)				
2	12	2.12.01.	15.	14.	Penyusunan dan Pembuatan Buku Profil Potensi Investasi Daerah	3. MENINGKATKAN INVESTASI	4.2.1. Meningkatkan daya tarik investasi	Kabupaten Kampar			Database profil potensi investasi daerah	1,00 Tahun	Realisasi database profil potensi investasi daerah	100,00 %	150.000.000	150.000.000	Sedang Berjalan	DINAS PENANAMAN MODAL DAN PELAYANAN TERPADU SATU PINTU
2	12	2.12.01.	16.		Program Peningkatan Iklim Investasi dan Realisasi Investasi				Laporan Kegiatan Penanaman Modal Asing	100,00 Persen				250.000.000				
2	12	2.12.01.	16.	06.	Penyederhanaan prosedur perijinan dan peningkatan pelayanan penanaman modal	3. MENINGKATKAN INVESTASI	4.2.3. Menguatnya kesepahaman antara pemerintah daerah dan pengusaha melalui koordinasi yang intens	Kabupaten Kampar			Jumlah perizinan yang terbit dalam 1 tahun	1,00 Tahun	Realisasi jumlah perizinan yang terbit dalam 1 tahun	100,00 %	250.000.000	200.000.000	Sedang Berjalan	DINAS PENANAMAN MODAL DAN PELAYANAN TERPADU SATU PINTU
2	12	2.12.01.	16.		Program Peningkatan Iklim Investasi dan Realisasi Investasi				Laporan Kegiatan Penanaman Modal Dalam Negeri	100,00 Persen				575.000.000				
2	12	2.12.01.	16.	05.	Penyusunan sistem informasi penanaman modal di daerah	3. MENINGKATKAN INVESTASI	4.2.3. Menguatnya kesepahaman antara pemerintah daerah dan pengusaha melalui koordinasi yang intens	Kabupaten Kampar			Aplikasi penanaman modal daerah yang terbentuk	1,00 Tahun	Realisasi aplikasi penanaman modal daerah yang terbentuk	100,00 %	175.000.000	200.000.000	Sedang Berjalan	DINAS PENANAMAN MODAL DAN PELAYANAN TERPADU SATU PINTU
2	12	2.12.01.	16.	12.	Pengendalian Pengawasan, Survey dan Evaluasi Perizinan	3. MENINGKATKAN INVESTASI	4.2.3. Menguatnya kesepahaman antara pemerintah daerah dan pengusaha melalui koordinasi yang intens	Kabupaten Kampar			Dokumen laporan perizinan dan non perizinan	1,00 Tahun	Realisasi penyediaan dokumen laporan perizinan dan non perizinan	100,00 %	400.000.000	200.000.000	Sedang Berjalan	DINAS PENANAMAN MODAL DAN PELAYANAN TERPADU SATU PINTU
2	12	2.12.01.	18.		Program Peningkatan Pelayanan Perizinan				Waktu yang dibutuhkan untuk mengurus perizinan investasi dan usaha (hari dengan persyaratan lengkap dan benar)	100,00 Persen				565.000.000				

KODE	Urusan/Bidang Urusan Pemerintahan Daerah Dan Program/Kegiatan	Prioritas Daerah	Sasaran Daerah	Lokasi	Indikator kinerja						Pagu Indikatif	Prakiraan Maju	Jenis Keg	OPD Penanggungjawab
					Hasil Program		Keluaran Kegiatan		Hasil Kegiatan					
					Tolok Ukur	Target	Tolok Ukur	Target	Tolok Ukur	Target				
(1)	(2)	(3)	(4)	(5)	(6)	(7)	(8)	(9)	(10)	(11)	(12)	(13)	(14)	(15)
2.12.2.12.01.18.01.	Koordinasi dan Komunikasi Penyelenggaraan Pelayanan Perizinan	1. MENURUNKAN TINGKAT KEMISKINAN	1.5.1. Meningkatkan kapasitas aparatur yang berorientasi pada pelayanan publik	Kabupaten Kampar			Adanya kesepahaman yang sama antar penyelenggara pelayanan perizinan	1,00 Tahun	Meningkatnya pelayanan perizinan	100,00 Persen	165.000.000	175.000.000	Sedang Berjalan	DINAS PENANAMAN MODAL DAN PELAYANAN TERPADU SATU PINTU
2.12.2.12.01.18.02.	Peningkatan Kinerja Pelayanan Perizinan	1. MENURUNKAN TINGKAT KEMISKINAN	1.5.1. Meningkatkan kapasitas aparatur yang berorientasi pada pelayanan publik	Kabupaten Kampar			Kualitas aparatur, sarana dan prasarana perizinan	1,00 Tahun	Realisasi peningkatan kualitas aparatur, sarana dan prasarana perizinan	100,00 %	150.000.000	165.000.000	Sedang Berjalan	DINAS PENANAMAN MODAL DAN PELAYANAN TERPADU SATU PINTU
2.12.2.12.01.18.03.	Peningkatan Pelayanan Sistem Informasi Perizinan	1. MENURUNKAN TINGKAT KEMISKINAN	1.5.1. Meningkatkan kapasitas aparatur yang berorientasi pada pelayanan publik	Kabupaten Kampar			Aplikasi perizinan terpadu yang terbentuk	1,00 Tahun	Realisasi penyediaan aplikasi perizinan terpadu yang terbentuk	100,00 %	250.000.000	200.000.000	Sedang Berjalan	DINAS PENANAMAN MODAL DAN PELAYANAN TERPADU SATU PINTU
JUMLAH											6.773.000.000	6.689.000.000		

KODE	Urusan/Bidang Urusan Pemerintahan Daerah Dan Program/Kegiatan	Prioritas Daerah	Sasaran Daerah	Lokasi	Indikator kinerja						Pagu Indikatif	Prakiraan Maju	Jenis Keg	OPD Penanggungjawab
					Hasil Program		Keluaran Kegiatan		Hasil Kegiatan					
					Tolok Ukur	Target	Tolok Ukur	Target	Tolok Ukur	Target				
(1)	(2)	(3)	(4)	(5)	(6)	(7)	(8)	(9)	(10)	(11)	(12)	(13)	(14)	(15)
DINAS PERPUSTAKAAN DAN KEARSIPAN														
2														
URUSAN WAJIB NON PELAYANAN DASAR														
2	17													
PERPUSTAKAAN														
2	17	2.17.01.	01.											
2	17	2.17.01.	01.											
2	17	2.17.01.	01.	02.	Penyediaan jasa komunikasi, sumber daya air dan listrik	1. MENURUNKAN TINGKAT KEMISKINAN	1.5.2. Meningkatnya kualitas manajemen sumber daya manusia aparatur	Bangkinang Kota						
2	17	2.17.01.	01.	08.	Penyediaan jasa kebersihan kantor	1. MENURUNKAN TINGKAT KEMISKINAN	1.5.2. Meningkatnya kualitas manajemen sumber daya manusia aparatur	Bangkinang Kota						
2	17	2.17.01.	01.	09.	Penyediaan jasa perbaikan peralatan kerja	1. MENURUNKAN TINGKAT KEMISKINAN	1.5.2. Meningkatnya kualitas manajemen sumber daya manusia aparatur	Bangkinang Kota						
2	17	2.17.01.	01.	10.	Penyediaan alat tulis kantor	1. MENURUNKAN TINGKAT KEMISKINAN	1.5.2. Meningkatnya kualitas manajemen sumber daya manusia aparatur	Bangkinang Kota						
2	17	2.17.01.	01.	11.	Penyediaan barang cetakan dan penggandaan	1. MENURUNKAN TINGKAT KEMISKINAN	1.5.2. Meningkatnya kualitas manajemen sumber daya manusia aparatur							

KODE	Urusan/Bidang Urusan Pemerintahan Daerah Dan Program/Kegiatan	Prioritas Daerah	Sasaran Daerah	Lokasi	Indikator kinerja						Pagu Indikatif	Prakiraan Maju	Jenis Keg	OPD Penanggungjawab				
					Hasil Program		Keluaran Kegiatan		Hasil Kegiatan									
					Tolok Ukur	Target	Tolok Ukur	Target	Tolok Ukur	Target								
(1)	(2)	(3)	(4)	(5)	(6)	(7)	(8)	(9)	(10)	(11)	(12)	(13)	(14)	(15)				
2	17	2.17.01.	01.	12.	Penyediaan komponen instalasi listrik/penerangan bangunan kantor	1. MENURUNKAN TINGKAT KEMISKINAN	1.5.2. Meningkatkan kualitas manajemen sumber daya manusia aparatur	Bangkinang Kota			Terlaksana perbaikan instalasi listrik perkantoran	100,00 Persen	Terlaksananya instalasi listrik	100,00 Persen	55.000.000	66.000.000	Sedang Berjalan	DINAS PERPUSTAKAAN DAN KEARSIPAN
2	17	2.17.01.	01.	13.	Penyediaan peralatan dan perlengkapan kantor	1. MENURUNKAN TINGKAT KEMISKINAN	1.5.2. Meningkatkan kualitas manajemen sumber daya manusia aparatur	Bangkinang Kota			Terlaksana penyediaan peralatan dan perlengkapan kantor	100,00 Persen	Tersedianya peralatan dan perlengkapan kantor	100,00 Persen	417.100.000	583.549.507	Sedang Berjalan	DINAS PERPUSTAKAAN DAN KEARSIPAN
2	17	2.17.01.	01.	15.	Penyediaan bahan bacaan dan peraturan perundang-undangan	1. MENURUNKAN TINGKAT KEMISKINAN	1.5.2. Meningkatkan kualitas manajemen sumber daya manusia aparatur	Bangkinang Kota			Terlaksananya pengadaan bahan bacaan dan perundang-undangan	100,00 Persen	Bertambahnya pengetahuan dan wawasan ASN	100,00 Persen	18.968.000	22.761.200	Sedang Berjalan	DINAS PERPUSTAKAAN DAN KEARSIPAN
2	17	2.17.01.	01.	17.	Penyediaan makanan dan minuman	1. MENURUNKAN TINGKAT KEMISKINAN	1.5.2. Meningkatkan kualitas manajemen sumber daya manusia aparatur	Bangkinang Kota			Terlaksana pengadaan komsumsi dalam rapat-rapat dinas dan gotong royong dilingkungan kantor	100,00 Persen	Tersedianya makan dan minum	100,00 Persen	46.110.000	55.332.000	Sedang Berjalan	DINAS PERPUSTAKAAN DAN KEARSIPAN
2	17	2.17.01.	01.	18.	Rapat-rapat kordinasi dan konsultasi ke luar daerah	1. MENURUNKAN TINGKAT KEMISKINAN	1.5.2. Meningkatkan kualitas manajemen sumber daya manusia aparatur	Bangkinang Kota			Terlaksana perjalanan dinas ASN, rapat-rapat koordinasi dan konsultasi dalam rangka peningkatan pelayanan perkantoran	100,00 Persen	Terlaksananya rapat-rapat kordinasi dan konsultasi ke luar daerah	100,00 Persen	515.550.000	618.660.000	Sedang Berjalan	DINAS PERPUSTAKAAN DAN KEARSIPAN

KODE	Urusan/Bidang Urusan Pemerintahan Daerah Dan Program/Kegiatan	Prioritas Daerah	Sasaran Daerah	Lokasi	Indikator kinerja						Pagu Indikatif	Prakiraan Maju	Jenis Keg	OPD Penanggungjawab	
					Hasil Program		Keluaran Kegiatan		Hasil Kegiatan						
					Tolok Ukur	Target	Tolok Ukur	Target	Tolok Ukur	Target					
(1)	(2)	(3)	(4)	(5)	(6)	(7)	(8)	(9)	(10)	(11)	(12)	(13)	(14)	(15)	
2	17	2.17.01.02.	Program Peningkatan Sarana dan Prasarana Aparatur			1,00 Tahun						1.060.925.436			
2	17	2.17.01.02.03.	Pembangunan gedung kantor		1. MENURUNKAN TINGKAT KEMISKINAN	1.5.2. Meningkatnya kualitas manajemen sumber daya manusia aparatur	Bangkinang Kota		Pemb. gedung perpustakaan desa percontohan 1 unit setiap kecamatan	100,00 Persen	100,00 Persen	742.526.236	483.031.483	Sedang Berjalan	DINAS PERPUSTAKAAN DAN KEARSIPAN
2	17	2.17.01.02.10.	Pengadaan mebeleur		1. MENURUNKAN TINGKAT KEMISKINAN	1.5.2. Meningkatnya kualitas manajemen sumber daya manusia aparatur	Bangkinang Kota		Terpenuhinya kebutuhan meubeleur	100,00 Persen	100,00 persen	102.840.000	45.000.000	Sedang Berjalan	DINAS PERPUSTAKAAN DAN KEARSIPAN
2	17	2.17.01.02.24.	Pemeliharaan rutin/berkala kendaraan dinas/operasional		1. MENURUNKAN TINGKAT KEMISKINAN	1.5.2. Meningkatnya kualitas manajemen sumber daya manusia aparatur	Bangkinang Kota		Terpeliharanya rutin/berkala kendaraan dinas operasional	100,00 Persen	100,00 persen	138.434.200	166.121.040	Sedang Berjalan	DINAS PERPUSTAKAAN DAN KEARSIPAN
2	17	2.17.01.02.42.	Rehabilitasi sedang/berat gedung kantor		1. MENURUNKAN TINGKAT KEMISKINAN	1.5.2. Meningkatnya kualitas manajemen sumber daya manusia aparatur	Bangkinang Kota		Terlaksananya rehab sedang/berat gedung kantor	100,00 Persen	100,00 persen	77.125.000	92.550.000	Sedang Berjalan	DINAS PERPUSTAKAAN DAN KEARSIPAN
2	17	2.17.01.05.	Program Peningkatan Kapasitas Sumber Daya Aparatur						Jumlah Aparatur OPD yang ditingkatkan kapasitasnya (Orang)	100,00 Persen		75.000.000			
2	17	2.17.01.05.01.	Pendidikan dan pelatihan formal		1. MENURUNKAN TINGKAT KEMISKINAN	1.5.2. Meningkatnya kualitas manajemen sumber daya manusia aparatur	Bangkinang Kota		Terlatihnya 4 orang ASN untuk diklat	100,00 Persen	100,00 Persen	75.000.000	67.200.000	Sedang Berjalan	DINAS PERPUSTAKAAN DAN KEARSIPAN

KODE	Urusan/Bidang Urusan Pemerintahan Daerah Dan Program/Kegiatan	Prioritas Daerah	Sasaran Daerah	Lokasi	Indikator kinerja						Pagu Indikatif	Prakiraan Maju	Jenis Keg	OPD Penanggungjawab		
					Hasil Program		Keluaran Kegiatan		Hasil Kegiatan							
					Tolok Ukur	Target	Tolok Ukur	Target	Tolok Ukur	Target						
(1)	(2)	(3)	(4)	(5)	(6)	(7)	(8)	(9)	(10)	(11)	(12)	(13)	(14)	(15)		
2	17	2.17.01.	05.	Program Peningkatan Kapasitas Sumber Daya Aparatur								9.650.000				
2	17	2.17.01.	05.03.	Bimbingan teknis implementasi peraturan perundang-undangan	1. MENURUNKAN TINGKAT KEMISKINAN	1.5.2. Meningkatkan kualitas manajemen sumber daya manusia aparatur	Bangkinang Kota		Terlaksananya Bimtek	0,00 Persen	Aparatur sipil negara yang memahami regulasi tentang pengelolaan keuangan daerah	100,00 persen	9.650.000	11.580.000	Sedang Berjalan	DINAS PERPUSTAKAAN DAN KEARSIPAN
2	17	2.17.01.	06.	Program Peningkatan Pengembangan Sistem Pelaporan Capaian Kinerja dan Keuangan								1.400.000				
2	17	2.17.01.	06.04.	Penyusunan pelaporan keuangan akhir tahun	1. MENURUNKAN TINGKAT KEMISKINAN	1.5.6. Meningkatkan kualitas pengelolaan keuangan daerah	Bangkinang Kota		Tersusunnya laporan keuangan akhir tahun OPD	100,00 Persen	Adanya laporan keuangan akhir tahun	100,00 persen	1.400.000	1.400.000	Sedang Berjalan	DINAS PERPUSTAKAAN DAN KEARSIPAN
2	17	2.17.01.	06.	Program Peningkatan Pengembangan Sistem Pelaporan Capaian Kinerja dan Keuangan								2.103.750				
2	17	2.17.01.	06.01.	Penyusunan laporan capaian kinerja dan ikhtisar realisasi kinerja SKPD	1. MENURUNKAN TINGKAT KEMISKINAN	1.5.6. Meningkatkan kualitas pengelolaan keuangan daerah	Bangkinang Kota		Tersusunnya laporan capaian kinerja OPD	100,00 Persen	Adanya laporan capaian kinerja dan ikhtisar realisasi kinerja SKPD	100,00 persen	2.103.750	2.103.750	Sedang Berjalan	DINAS PERPUSTAKAAN DAN KEARSIPAN
2	17	2.17.01.	15.	Program Pengembangan Budaya Baca dan Pembinaan Perpustakaan								1.322.381.456				

KODE	Urusan/Bidang Urusan Pemerintahan Daerah Dan Program/Kegiatan	Prioritas Daerah	Sasaran Daerah	Lokasi	Indikator kinerja						Pagu Indikatif	Prakiraan Maju	Jenis Keg	OPD Penanggungjawab				
					Hasil Program		Keluaran Kegiatan		Hasil Kegiatan									
					Tolok Ukur	Target	Tolok Ukur	Target	Tolok Ukur	Target								
(1)	(2)	(3)	(4)	(5)	(6)	(7)	(8)	(9)	(10)	(11)	(12)	(13)	(14)	(15)				
2	17	2.17.01.	15.01.	Pemasyarakatan minat dan kebiasaan membaca untuk mendorong terwujudnya masyarakat pembelajar	1. MENURUNKAN TINGKAT KEMISKINAN	1.1.5. Meningkatkan minat baca masyarakat	Bangkinang Kota			Terlaksananya diklat pengelola perpustakaan desa, kecamatan dan SD, SMP, dan SMA se-kabupaten kampar	100,00 Persen		Meningkatnya minat baca masyarakat kabupaten kampar	100,00 persen	484.366.100	402.157.320	Sedang Berjalan	DINAS PERPUSTAKAAN DAN KEARSIPAN
2	17	2.17.01.	15.02.	Pengembangan minat dan budaya baca	1. MENURUNKAN TINGKAT KEMISKINAN	1.1.5. Meningkatkan minat baca masyarakat	Bangkinang Kota			Terlaksananya keg. pengembangan minat dan budaya baca setiap tahun	100,00 Persen		adanya lomba pustaka desa dan pustaka sekolah, lomba bercerita tingkat SD dan bimbingan belajar bagi taman kanak-kanak	100,00 persen	194.289.200	233.147.040	Sedang Berjalan	DINAS PERPUSTAKAAN DAN KEARSIPAN
2	17	2.17.01.	15.03.	Supervisi, pembinaan dan stimulasi pada perpustakaan umum, perpustakaan khusus, perpustakaan sekolah dan perpustakaan masyarakat	1. MENURUNKAN TINGKAT KEMISKINAN	1.1.5. Meningkatkan minat baca masyarakat	Bangkinang Kota			Terlaksananya supervisi, pembinaan ke perpustakaan dilingkungan pemerintah kab. kampar	100,00 Persen		Meningkatnya pengelolaan pustaka dan pelayanan kunjungan pemustaka bagi perpustakaan desa dan perpustakaan sekolah	100,00 persen	187.560.000	225.072.000	Sedang Berjalan	DINAS PERPUSTAKAAN DAN KEARSIPAN

KODE	Urusan/Bidang Urusan Pemerintahan Daerah Dan Program/Kegiatan	Prioritas Daerah	Sasaran Daerah	Lokasi	Indikator kinerja						Pagu Indikatif	Prakiraan Maju	Jenis Keg	OPD Penanggungjawab
					Hasil Program		Keluaran Kegiatan		Hasil Kegiatan					
					Tolok Ukur	Target	Tolok Ukur	Target	Tolok Ukur	Target				
(1)	(2)	(3)	(4)	(5)	(6)	(7)	(8)	(9)	(10)	(11)	(12)	(13)	(14)	(15)
2 17 2.17.01. 15.08.	Publikasi dan sosialisasi minat dan budaya baca	1. MENURUNKAN TINGKAT KEMISKINAN	1.1.5. Meningkatkan minat baca masyarakat	Bangkinang Kota			Terlaksananya keg. pameran perpustakaan	100,00 Persen	wawasan dalam penataan perpustakaan bagi tenaga pengelola perpustakaan desa dan sekolah untuk mendorong minat kebiasaan membaca bagi masyarakat	100,00 persen	160.000.000	379.092.000	Sedang Berjalan	DINAS PERPUSTAKAAN DAN KEARSIPAN
2 17 2.17.01. 15.09.	Penyediaan bahan pustaka perpustakaan umum daerah	1. MENURUNKAN TINGKAT KEMISKINAN	1.1.5. Meningkatkan minat baca masyarakat	Bangkinang Kota			Terlaksananya penyediaan buku-buku perpustakaan umum dan kecamatan	100,00 Persen	Tersedianya buku perpustakaan umum, perpustakaan desa/kecamatan	100,00 persen	296.166.156	384.000.000	Sedang Berjalan	DINAS PERPUSTAKAAN DAN KEARSIPAN
2 18	KEARSIPAN													
2 18 2.17.01. 15.	Program perbaikan sistem administrasi kearsipan						Persentase OPD yang terbina sistem kearsipannya	20,00 persen			67.400.000			
2 18 2.17.01. 15.01.	Pembangunan data base informasi kearsipan	1. MENURUNKAN TINGKAT KEMISKINAN	1.1.5. Meningkatkan minat baca masyarakat	Bangkinang Kota			Terkelolanya arsip statis dan dinamis secara sistematis yang memiliki nilai guna	100,00 Persen	Dapat difungsikan aplikasi informasi kearsipan	100,00 persen	67.400.000	67.400.000	Sedang Berjalan	DINAS PERPUSTAKAAN DAN KEARSIPAN

KODE	Urusan/Bidang Urusan Pemerintahan Daerah Dan Program/Kegiatan	Prioritas Daerah	Sasaran Daerah	Lokasi	Indikator kinerja						Pagu Indikatif	Prakiraan Maju	Jenis Keg	OPD Penanggungjawab				
					Hasil Program		Keluaran Kegiatan		Hasil Kegiatan									
					Tolok Ukur	Target	Tolok Ukur	Target	Tolok Ukur	Target								
(1)	(2)	(3)	(4)	(5)	(6)	(7)	(8)	(9)	(10)	(11)	(12)	(13)	(14)	(15)				
2	18	2.17.01.	16.			Jumlah unit kerja yang mengintegrasikan arsipnya dalam pengelolaan Kantor Perpustakaan dan Arsip	1,00 Unit					159.000.000						
2	18	2.17.01.	16.02.		Pendataan dan penataan dokumen/arsip daerah	1. MENURUNKAN TINGKAT KEMISKINAN	1.1.5. Meningkatnya minat baca masyarakat	Bangkinang Kota			Data arsip tertata secara baik	100,00 Persen	Terkumpulnya arsip in aktif dan tertatanya	100,00 persen	159.000.000	159.000.000	Sedang Berjalan	DINAS PERPUSTAKAAN DAN KEARSIPAN
2	18	2.17.01.	17.		Program pemeliharaan rutin/berkala sarana dan prasarana kerasipan						Tingkat pemeliharaan dan penataan dokumen arsip kepegawaian	20,00 persen			250.000.000			
2	18	2.17.01.	17.02.		Pemeliharaan rutin/berkala arsip daerah	1. MENURUNKAN TINGKAT KEMISKINAN	1.1.5. Meningkatnya minat baca masyarakat	Bangkinang Kota			Terpeliharanya arsip daerah	100,00 Persen	Meningkatnya pelestarian arsip daerah	100,00 persen	100.000.000	150.000.000	Sedang Berjalan	DINAS PERPUSTAKAAN DAN KEARSIPAN
2	18	2.17.01.	17.03.		Monitoring, evaluasi dan pelaporan kondisi situasi data	1. MENURUNKAN TINGKAT KEMISKINAN	1.1.5. Meningkatnya minat baca masyarakat	Bangkinang Kota			Terlaksananya monitoring dan evaluasi	100,00 Persen	Meningkatnya pelestarian arsip daerah	100,00 persen	150.000.000	150.000.000	Sedang Berjalan	DINAS PERPUSTAKAAN DAN KEARSIPAN
2	18	2.17.01.	18.		Program peningkatan kualitas pelayanan informasi						persentase peningkatan kualitas pelayanan informasi	145,00 persen			183.700.000			

KODE	Urusan/Bidang Urusan Pemerintahan Daerah Dan Program/Kegiatan	Prioritas Daerah	Sasaran Daerah	Lokasi	Indikator kinerja						Pagu Indikatif	Prakiraan Maju	Jenis Keg	OPD Penanggungjawab		
					Hasil Program		Keluaran Kegiatan		Hasil Kegiatan							
					Tolok Ukur	Target	Tolok Ukur	Target	Tolok Ukur	Target						
(1)	(2)	(3)	(4)	(5)	(6)	(7)	(8)	(9)	(10)	(11)	(12)	(13)	(14)	(15)		
2	18	2.17.01	18.03	Sosialisasi/penyuluhan kearsipan di lingkungan instansi pemerintah/swasta	1. MENURUNKAN TINGKAT KEMISKINAN	1.1.5. Meningkatkan minat baca masyarakat			Terlaksananya keseragaman, pemahaman pada pengelola arsip dilingkungan satuan kerja di lingkungan kabupaten kampar	100,00 Persen	Meningkatnya tata kelola tentang kearsipan	100,00 persen	183.700.000	183.700.000	Sedang Berjalan	DINAS PERPUSTAKAAN DAN KEARSIPAN
JUMLAH											4.779.996.302	5.250.476.532				

KODE	Urusan/Bidang Urusan Pemerintahan Daerah Dan Program/Kegiatan	Prioritas Daerah	Sasaran Daerah	Lokasi	Indikator kinerja						Pagu Indikatif	Prakiraan Maju	Jenis Keg	OPD Penanggungjawab				
					Hasil Program		Keluaran Kegiatan		Hasil Kegiatan									
					Tolok Ukur	Target	Tolok Ukur	Target	Tolok Ukur	Target								
(1)	(2)	(3)	(4)	(5)	(6)	(7)	(8)	(9)	(10)	(11)	(12)	(13)	(14)	(15)				
DINAS PERTANIAN TANAMAN PANGAN DAN HORTIKULTURA																		
3																		
3	01																	
3	01	3.01.01.	01.															
3	01	3.01.01.	01.	01.	Program Pelayanan Administrasi Perkantoran							2.032.909.700						
3	01	3.01.01.	01.	02.	Penyediaan jasa komunikasi, sumber daya air dan listrik	1. MENURUNKAN TINGKAT KEMISKINAN	1.5.2. Meningkatkan kualitas manajemen sumber daya manusia aparatur	Kabupaten Kampar			Tersedianya jasa komunikasi sumberdaya air dan listrik	12,00 bulan	Meningkatnya pelayanan kantor	12,00 bulan	94.400.000	94.400.000	Sedang Berjalan	DINAS PERTANIAN TANAMAN PANGAN DAN HORTIKULTURA
3	01	3.01.01.	01.	03.	Penyediaan jasa peralatan dan perlengkapan kantor	1. MENURUNKAN TINGKAT KEMISKINAN	1.5.2. Meningkatkan kualitas manajemen sumber daya manusia aparatur	Kabupaten Kampar			Peralatan dan perlengkapan gedung kantor	1,00 tahun	Perawatan peralatan dan perlengkapan kantor	12,00 bulan	6.500.000	6.500.000	Sedang Berjalan	DINAS PERTANIAN TANAMAN PANGAN DAN HORTIKULTURA
3	01	3.01.01.	01.	08.	Penyediaan jasa kebersihan kantor	1. MENURUNKAN TINGKAT KEMISKINAN	1.5.2. Meningkatkan kualitas manajemen sumber daya manusia aparatur	Kabupaten Kampar			tersedianya kebersihan kantor	12,00 bulan	Terciptanya kenyamanan kantor	12,00 bulan	583.160.550	583.160.550	Sedang Berjalan	DINAS PERTANIAN TANAMAN PANGAN DAN HORTIKULTURA
3	01	3.01.01.	01.	10.	Penyediaan alat tulis kantor	1. MENURUNKAN TINGKAT KEMISKINAN	1.5.2. Meningkatkan kualitas manajemen sumber daya manusia aparatur	Kabupaten Kampar			Administrasi perkantoran	12,00 bulan	Tersedianya alat tulis kantor	12,00 bulan	42.196.450	42.196.450	Sedang Berjalan	DINAS PERTANIAN TANAMAN PANGAN DAN HORTIKULTURA
3	01	3.01.01.	01.	11.	Penyediaan barang cetakan dan penggandaan	1. MENURUNKAN TINGKAT KEMISKINAN	1.5.2. Meningkatkan kualitas manajemen sumber daya manusia aparatur	Kabupaten Kampar			Tersedianya jasa cetak dan penggandaan kantor	12,00 bulan	Terlaksananya penyediaan barang cetakan dan penggandaan	12,00 bulan	25.381.700	25.381.700	Sedang Berjalan	DINAS PERTANIAN TANAMAN PANGAN DAN HORTIKULTURA
3	01	3.01.01.	01.	12.	Penyediaan komponen instalasi listrik/penerangan bangunan kantor	1. MENURUNKAN TINGKAT KEMISKINAN	1.5.2. Meningkatkan kualitas manajemen sumber daya manusia aparatur	Kabupaten Kampar			Pelayanan kantor	12,00 bulan	Sistem penerangan bangunan kantor	12,00 bulan	6.953.000	6.953.000	Sedang Berjalan	DINAS PERTANIAN TANAMAN PANGAN DAN HORTIKULTURA
3	01	3.01.01.	01.	13.	Penyediaan peralatan dan perlengkapan kantor	1. MENURUNKAN TINGKAT KEMISKINAN	1.5.2. Meningkatkan kualitas manajemen sumber daya manusia aparatur	Kabupaten Kampar			Peralatan dan perlengkapan kantor	1,00 tahun	Pengadaan peralatan kantor	4,00 unit	75.000.000	80.000.000	Sedang Berjalan	DINAS PERTANIAN TANAMAN PANGAN DAN HORTIKULTURA

KODE	Urusan/Bidang Urusan Pemerintahan Daerah Dan Program/Kegiatan	Prioritas Daerah	Sasaran Daerah	Lokasi	Indikator kinerja						Pagu Indikatif	Prakiraan Maju	Jenis Keg	OPD Penanggungjawab
					Hasil Program		Keluaran Kegiatan		Hasil Kegiatan					
					Tolok Ukur	Target	Tolok Ukur	Target	Tolok Ukur	Target				
(1)	(2)	(3)	(4)	(5)	(6)	(7)	(8)	(9)	(10)	(11)	(12)	(13)	(14)	(15)
3 01 3.01.01.01.15.	Penyediaan bahan bacaan dan peraturan perundang-undangan	1. MENURUNKAN TINGKAT KEMISKINAN	1.5.2. Meningkatnya kualitas manajemen sumber daya manusia aparatur	Kabupaten Kampar			Meningkatkan pengetahuan aparatur	12,00 bulan	Peningkatan Pengetahuan aparatur	12,00 bulan	19.108.000	19.108.000	Sedang Berjalan	DINAS PERTANIAN TANAMAN PANGAN DAN HORTIKULTURA
3 01 3.01.01.01.17.	Penyediaan makanan dan minuman	1. MENURUNKAN TINGKAT KEMISKINAN	1.5.2. Meningkatnya kualitas manajemen sumber daya manusia aparatur	Kabupaten Kampar			Terlaksananya rapat dan pertemuan kantor	12,00 bulan	Tersedianya makanan dan minuman untuk rapat	12,00 bulan	148.500.000	148.500.000	Sedang Berjalan	DINAS PERTANIAN TANAMAN PANGAN DAN HORTIKULTURA
3 01 3.01.01.01.18.	Rapat-rapat kordinasi dan konsultasi ke luar daerah	1. MENURUNKAN TINGKAT KEMISKINAN	1.5.2. Meningkatnya kualitas manajemen sumber daya manusia aparatur	Luar daerah			Terlaksananya rapat-rapat dan koordinasi keluar daerah	12,00 bulan	Terselenggaranya raat koordinasi dan konsultasi	12,00 bulan	592.750.000	592.750.000	Sedang Berjalan	DINAS PERTANIAN TANAMAN PANGAN DAN HORTIKULTURA
3 01 3.01.01.01.19.	Penyediaan Jasa Tenaga Harian Lepas	1. MENURUNKAN TINGKAT KEMISKINAN	1.5.2. Meningkatnya kualitas manajemen sumber daya manusia aparatur	Kabupaten Kampar			Terlaksananya administrasi kantor	24,00 bulan	Terlaksananya administrasi perkantoran	12,00 bulan	438.960.000	438.960.000	Sedang Berjalan	DINAS PERTANIAN TANAMAN PANGAN DAN HORTIKULTURA
3 01 3.01.01.02.	Program Peningkatan Sarana dan Prasarana Aparatur					1,00 Tahun	Terlaksananya Program Peningkatan Sarana dan Prasarana Aparatur				69.679.000			
3 01 3.01.01.02.23.	Pemeliharaan rutin/berkala mobil jabatan	1. MENURUNKAN TINGKAT KEMISKINAN	1.5.2. Meningkatnya kualitas manajemen sumber daya manusia aparatur	Kabupaten Kampar			Pemeliharaan rutin mobil jabatan	1,00 unit	Terpeliharaan ya mobil jabatan	1,00 tahun	34.760.000	34.760.000	Sedang Berjalan	DINAS PERTANIAN TANAMAN PANGAN DAN HORTIKULTURA
3 01 3.01.01.02.24.	Pemeliharaan rutin/berkala kendaraan dinas/operasional	1. MENURUNKAN TINGKAT KEMISKINAN	1.5.2. Meningkatnya kualitas manajemen sumber daya manusia aparatur	Kabupaten Kampar			Terpeliharaan ya kendaraan dinas operasional	3,00 unit	Terpeliharaan ya kendaraan dinas/operasional	12,00 bulan	34.919.000	34.919.000	Sedang Berjalan	DINAS PERTANIAN TANAMAN PANGAN DAN HORTIKULTURA
3 01 3.01.01.05.	Program Peningkatan Kapasitas Sumber Daya Aparatur				Jumlah Aparatur OPD yang ditingkatkan kapasitasnya (Orang)	100,00 Persen					9.650.000			

KODE	Urusan/Bidang Urusan Pemerintahan Daerah Dan Program/Kegiatan	Prioritas Daerah	Sasaran Daerah	Lokasi	Indikator kinerja						Pagu Indikatif	Prakiraan Maju	Jenis Keg	OPD Penanggungjawab
					Hasil Program		Keluaran Kegiatan		Hasil Kegiatan					
					Tolok Ukur	Target	Tolok Ukur	Target	Tolok Ukur	Target				
(1)	(2)	(3)	(4)	(5)	(6)	(7)	(8)	(9)	(10)	(11)	(12)	(13)	(14)	(15)
3 01 3.01.01.05.25	Bimbingan Teknis Penatausahaan Keuangan dan Aset	1. MENURUNKAN TINGKAT KEMISKINAN	1.5.2. Meningkatkan kualitas manajemen sumber daya manusia aparatur	Kab.kampar/ Luar Daerah			Terciptanya SDM yang memahami pengelolaan BMD	1,00 tahun	Pelatihan penatausahaan barang milik daerah	12,00 bulan	9.650.000	9.650.000	Sedang Berjalan	DINAS PERTANIAN TANAMAN PANGAN DAN HORTIKULTURA
3 01 3.01.01.06.	Program Peningkatan Pengembangan Sistem Pelaporan Capaian Kinerja dan Keuangan				Opini BPK atas Laporan Keuangan Pemerintah Daerah	100,00 Persen					3.863.200			
3 01 3.01.01.06.04.	Penyusunan pelaporan keuangan akhir tahun	1. MENURUNKAN TINGKAT KEMISKINAN	1.5.6. Meningkatkan kualitas pengelolaan keuangan daerah	Kabupaten Kampar			Laporan akhir tahun	10,00 buku	Laporan akhir tahun keuangan OPD	1,00 tahun	3.863.200	3.863.200	Sedang Berjalan	DINAS PERTANIAN TANAMAN PANGAN DAN HORTIKULTURA
3 01 3.01.01.06.	Program Peningkatan Pengembangan Sistem Pelaporan Capaian Kinerja dan Keuangan				Penyusunan dokumen perencanaan (Renja SKPD) dan laporan akuntabilitas (LAKIP, LKPJ, LPPD) secara tepat waktu (%)	100,00 Persen					3.863.200			
3 01 3.01.01.06.01.	Penyusunan laporan capaian kinerja dan ikhtisar realisasi kinerja SKPD	1. MENURUNKAN TINGKAT KEMISKINAN	1.5.6. Meningkatkan kualitas pengelolaan keuangan daerah	Kabupaten Kampar			Laporan capaian kinerja dan ikhtisar realisasi kinerja SKPD	10,00 buku	Dokumen capaian kinerja dan ikhtisar realisasi kinerja SKPD	1,00 tahun	3.863.200	3.863.200	Sedang Berjalan	DINAS PERTANIAN TANAMAN PANGAN DAN HORTIKULTURA
3 01 3.01.01.15.	Program Peningkatan Kesejahteraan Petani				Jumlah kelompok tani yang mendapatkan pembinaan dan bantuan	100,00 Persen					622.500.000			
3 01 3.01.01.15.03.	Peningkatan kemampuan lembaga petani	1. MENURUNKAN TINGKAT KEMISKINAN	2.1.6. Meningkatkan minat masyarakat untuk menekuni profesi pada sektor pertanian	Kabupaten Kampar			terbinanya kelompok tani penerima dana PUAP	1.825,00 kelompok	Pembinaan kelompok tani	1.825,00 Kelompok	550.000.000	925.650.620	Sedang Berjalan	DINAS PERTANIAN TANAMAN PANGAN DAN HORTIKULTURA

KODE	Urusan/Bidang Urusan Pemerintahan Daerah Dan Program/Kegiatan	Prioritas Daerah	Sasaran Daerah	Lokasi	Indikator kinerja						Pagu Indikatif	Prakiraan Maju	Jenis Keg	OPD Penanggungjawab			
					Hasil Program		Keluaran Kegiatan		Hasil Kegiatan								
					Tolok Ukur	Target	Tolok Ukur	Target	Tolok Ukur	Target							
(1)	(2)	(3)	(4)	(5)	(6)	(7)	(8)	(9)	(10)	(11)	(12)	(13)	(14)	(15)			
3	01	3.01.01.	15.08.	Pembinaan dan Monitoring Dana Bergulir	1. MENURUNKAN TINGKAT KEMISKINAN	2.1.3. Meningkatnya akses petani terhadap permodalan	Kabupaten Kampar			Tersedianya modal bagi pelaku usaha tani	1.500,00 orang	Pembinaan dan monitoring pelaku usaha pertanian	1.500,00 orang	72.500.000	105.250.000	Sedang Berjalan	DINAS PERTANIAN TANAMAN PANGAN DAN HORTIKULTURA
3	01	3.01.01.	16.	Program Peningkatan Ketahanan Pangan Pertanian/Perkebunan							100,00 Persen			4.122.127.100			
3	01	3.01.01.	16.02.	Penyusunan data base potensi produk pangan	1. MENURUNKAN TINGKAT KEMISKINAN	2.4.1. Teralokasikannya lahan pertanian pangan berkelanjutan (LP2B)	Kabupaten Kampar			Tersedianya data base potensi produk pangan	40,00 buku	Tersedianya data base potensi produk pangan	4,00 dokumen	331.927.500	331.927.500	Sedang Berjalan	DINAS PERTANIAN TANAMAN PANGAN DAN HORTIKULTURA
3	01	3.01.01.	16.12.	Penanganan pasca panen dan pengolahan hasil pertanian	1. MENURUNKAN TINGKAT KEMISKINAN	2.4.1. Teralokasikannya lahan pertanian pangan berkelanjutan (LP2B)	Kabupaten Kampar			Tersedianya petani dalam penanganan pasca panen dan pengolahan hasil	1,00 tahun	Terlatihnya petani dalam penanganan pasca panen	1,00 tahun	259.466.550	259.466.550	Sedang Berjalan	DINAS PERTANIAN TANAMAN PANGAN DAN HORTIKULTURA
3	01	3.01.01.	16.18.	Pengembangan lumbung pangan desa	1. MENURUNKAN TINGKAT KEMISKINAN	2.4.1. Teralokasikannya lahan pertanian pangan berkelanjutan (LP2B)	Kabupaten Kampar			Meningkatkan produksi padi	1,38 ha	Meningkatkan produksi padi	1,00 tahun	1.250.000.000	1.937.500.000	Sedang Berjalan	DINAS PERTANIAN TANAMAN PANGAN DAN HORTIKULTURA
3	01	3.01.01.	16.20.	Pengembangan perbenihan/perbibitan	1. MENURUNKAN TINGKAT KEMISKINAN	2.4.1. Teralokasikannya lahan pertanian pangan berkelanjutan (LP2B)	Kabupaten Kampar			Tersedianya benih TPH	25,00 ha	Tersedianya benih TPH	1,00 tahun	144.230.000	176.750.000	Sedang Berjalan	DINAS PERTANIAN TANAMAN PANGAN DAN HORTIKULTURA
3	01	3.01.01.	16.22.	Peningkatan mutu dan keamanan pangan	1. MENURUNKAN TINGKAT KEMISKINAN	2.4.1. Teralokasikannya lahan pertanian pangan berkelanjutan (LP2B)	Kabupaten Kampar			Pengendalian serangan OPT	500,00 ha	Pengendalian serangan OPT lebih dini	1,00 tahun	191.699.550	191.699.550	Sedang Berjalan	DINAS PERTANIAN TANAMAN PANGAN DAN HORTIKULTURA
3	01	3.01.01.	16.32.	Peningkatan pengelolaan lahan	1. MENURUNKAN TINGKAT KEMISKINAN	2.4.1. Teralokasikannya lahan pertanian pangan berkelanjutan (LP2B)	Kabupaten Kampar			Meningkatnya produksi tanaman pangan	40,00 ha	meningkatnya produksi tanaman pangan dan hortikultura	1,00 tahun	1.754.803.500	2.375.935.597	Sedang Berjalan	DINAS PERTANIAN TANAMAN PANGAN DAN HORTIKULTURA

KODE	Urusan/Bidang Urusan Pemerintahan Daerah Dan Program/Kegiatan	Prioritas Daerah	Sasaran Daerah	Lokasi	Indikator kinerja						Pagu Indikatif	Prakiraan Maju	Jenis Keg	OPD Penanggungjawab
					Hasil Program		Keluaran Kegiatan		Hasil Kegiatan					
					Tolok Ukur	Target	Tolok Ukur	Target	Tolok Ukur	Target				
(1)	(2)	(3)	(4)	(5)	(6)	(7)	(8)	(9)	(10)	(11)	(12)	(13)	(14)	(15)
3 01 3.01.01. 16. 38.	Penyediaan dan Pengembangan Sarana dan Prasarana Pertanian (Sharing dan Tugas Pembantu)	1. MENURUNKAN TINGKAT KEMISKINAN	2.4.1. Teralokasikannya lahan pertanian pangan berkelanjutan (LP2B)	Kabupaten kampar			Tersedianya pengembangan sarana dan prasarana pertanian	1,00 tahun	Terkendalin ya kegiatan sharing dana tugas pembantuan	1,00 tahun	190.000.000	195.000.000	Sedang Berjalan	DINAS PERTANIAN TANAMAN PANGAN DAN HORTIKULTURA
3 01 3.01.01. 16.	Program Peningkatan Ketahanan Pangan Pertanian/Perkebunan				Persentase desa mandiri pangan	100,00 Persen					416.593.200			
3 01 3.01.01. 16. 17.	Pengembangan pertanian pada lahan kering	1. MENURUNKAN TINGKAT KEMISKINAN	2.4.1. Teralokasikannya lahan pertanian pangan berkelanjutan (LP2B)	Kabupaten Kampar			Terciptanya sentra produksi pertanian pada lahan kering	21,00 kec	Pembinaan petani hortikultura	21,00 Kec	416.593.200	416.593.200	Sedang Berjalan	DINAS PERTANIAN TANAMAN PANGAN DAN HORTIKULTURA
3 01 3.01.01. 17.	Program peningkatan pemasaran hasil produksi pertanian/perkebunan				Nilai perdagangan (padi, sayur dan buah) (Rp)	100,00 Persen					215.676.800			
3 01 3.01.01. 17. 14.	Agribisnis Tanaman Pangan dan Holtikultura	1. MENURUNKAN TINGKAT KEMISKINAN	2.3.2. Meningkatnya akses petani terhadap informasi dan teknologi pemasaran	Kabupaten kampar			Meningkatkan kemampuan agribisnis petani	45,00 orang	Meningkatn ya kemampuan agribisnis patani tanaman pangan dan hortikultura	1,00 tahun	215.676.800	255.000.000	Sedang Berjalan	DINAS PERTANIAN TANAMAN PANGAN DAN HORTIKULTURA
3 01 3.01.01. 18.	Program peningkatan penerapan teknologi pertanian/perkebunan				Persentase petani yang menerapkan teknologi tepat guna	100,00 Persen					245.590.600			
3 01 3.01.01. 18. 03.	Pemeliharaan rutin/berkala sarana dan prasarana teknologi pertanian/perkebunan tepat guna	1. MENURUNKAN TINGKAT KEMISKINAN	2.1.2. Meningkatnya akses petani terhadap sarana, prasarana, informasi, dan teknologi yang ramah lingkungan	Kabupaten Kampar			Terkelolanya UPJA dan berfungsinya alsintan	40,00 UPJA	Terkelolanya UPJA dan berfungsinya Alsintan	1,00 tahun	245.590.600	345.590.600	Sedang Berjalan	DINAS PERTANIAN TANAMAN PANGAN DAN HORTIKULTURA

KODE	Urusan/Bidang Urusan Pemerintahan Daerah Dan Program/Kegiatan	Prioritas Daerah	Sasaran Daerah	Lokasi	Indikator kinerja						Pagu Indikatif	Prakiraan Maju	Jenis Keg	OPD Penanggungjawab			
					Hasil Program		Keluaran Kegiatan		Hasil Kegiatan								
					Tolok Ukur	Target	Tolok Ukur	Target	Tolok Ukur	Target							
(1)	(2)	(3)	(4)	(5)	(6)	(7)	(8)	(9)	(10)	(11)	(12)	(13)	(14)	(15)			
3	01	3.01.01.	20.	Program pemberdayaan penyuluh pertanian/perkebunan lapangan							235.722.150						
3	01	3.01.01.	20.03.	Penyuluhan dan pendampingan bagi pertanian/perkebunan	1. MENURUNKAN TINGKAT KEMISKINAN	2.1.2. Meningkatnya akses petani terhadap sarana, prasarana, informasi, dan teknologi yang ramah lingkungan	Kab. Kampar			Penyuluhan dan pendampingan bagi pertanian/p erkebunan	21,00 kec	Meningkatnya Pengetahuan Petugas dan Petani	1,00 Tahun	235.722.150	275.292.400	Sedang Berjalan	DINAS PERTANIAN TANAMAN PANGAN DAN HORTIKULTURA
JUMLAH											7.978.174.950	9.916.621.117					

KODE	Urusan/Bidang Urusan Pemerintahan Daerah Dan Program/Kegiatan	Prioritas Daerah	Sasaran Daerah	Lokasi	Indikator kinerja						Pagu Indikatif	Prakiraan Maju	Jenis Keg	OPD Penanggungjawab	
					Hasil Program		Keluaran Kegiatan		Hasil Kegiatan						
					Tolok Ukur	Target	Tolok Ukur	Target	Tolok Ukur	Target					
(1)	(2)	(3)	(4)	(5)	(6)	(7)	(8)	(9)	(10)	(11)	(12)	(13)	(14)	(15)	
DINAS PERKEBUNAN, PETERNAKAN DAN KESEHATAN HEWAN															
3															
3	01														
3	01	3.01.02.	01.												
3	01	3.01.02.	01.	02.	Program Pelayanan Administrasi Perkantoran							1.948.210.500			
3	01	3.01.02.	01.	02.	Penyediaan jasa komunikasi, sumber daya air dan listrik	1. MENURUNKAN TINGKAT KEMISKINAN	1.5.2. Meningkatkan kualitas manajemen sumber daya manusia aparatur	Bangkinang Kota		100,00 %					
3	01	3.01.02.	01.	08.	Penyediaan jasa kebersihan kantor	1. MENURUNKAN TINGKAT KEMISKINAN	1.5.2. Meningkatkan kualitas manajemen sumber daya manusia aparatur	Bangkinang Kota		12,00 bulan	12,00 Bulan	133.800.000	234.988.000	Sedang Berjalan	DINAS PERKEBUNAN, PETERNAKAN DAN KESEHATAN HEWAN
3	01	3.01.02.	01.	08.	Penyediaan jasa kebersihan kantor	1. MENURUNKAN TINGKAT KEMISKINAN	1.5.2. Meningkatkan kualitas manajemen sumber daya manusia aparatur	Bangkinang Kota		12,00 bulan	12,00 Bulan	399.618.500	450.000.000	Sedang Berjalan	DINAS PERKEBUNAN, PETERNAKAN DAN KESEHATAN HEWAN
3	01	3.01.02.	01.	09.	Penyediaan jasa perbaikan peralatan kerja	1. MENURUNKAN TINGKAT KEMISKINAN	1.5.2. Meningkatkan kualitas manajemen sumber daya manusia aparatur	Bangkinang kota		jumlah peralatan dalam kondisi siap pakai	12,00 bulan	30.900.000	37.389.000	Sedang Berjalan	DINAS PERKEBUNAN, PETERNAKAN DAN KESEHATAN HEWAN
3	01	3.01.02.	01.	10.	Penyediaan alat tulis kantor	1. MENURUNKAN TINGKAT KEMISKINAN	1.5.2. Meningkatkan kualitas manajemen sumber daya manusia aparatur	Bangkinang Kota		Terpenuhi a kebutuhan alat tulis kerja	12,00 bulan	74.796.000	96.123.000	Sedang Berjalan	DINAS PERKEBUNAN, PETERNAKAN DAN KESEHATAN HEWAN
3	01	3.01.02.	01.	11.	Penyediaan barang cetakan dan penggandaan	1. MENURUNKAN TINGKAT KEMISKINAN	1.5.2. Meningkatkan kualitas manajemen sumber daya manusia aparatur	Bangkinang Kota		Terpenuhi a kebutuhan cetak dan penggandaan	12,00 bulan	49.155.000	59.477.550	Sedang Berjalan	DINAS PERKEBUNAN, PETERNAKAN DAN KESEHATAN HEWAN
3	01	3.01.02.	01.	12.	Penyediaan komponen instalasi listrik/penerangan bangunan kantor	1. MENURUNKAN TINGKAT KEMISKINAN	1.5.2. Meningkatkan kualitas manajemen sumber daya manusia aparatur	Bangkinang Kota		Terwujudnya penerangan bangunan kantor	12,00 bulan	15.158.500	40.276.000	Sedang Berjalan	DINAS PERKEBUNAN, PETERNAKAN DAN KESEHATAN HEWAN

KODE	Urusan/Bidang Urusan Pemerintahan Daerah Dan Program/Kegiatan	Prioritas Daerah	Sasaran Daerah	Lokasi	Indikator kinerja						Pagu Indikatif	Prakiraan Maju	Jenis Keg	OPD Penanggungjawab				
					Hasil Program		Keluaran Kegiatan		Hasil Kegiatan									
					Tolok Ukur	Target	Tolok Ukur	Target	Tolok Ukur	Target								
(1)	(2)	(3)	(4)	(5)	(6)	(7)	(8)	(9)	(10)	(11)	(12)	(13)	(14)	(15)				
3	01	3.01.02.	01.	13.	Penyediaan peralatan dan perlengkapan kantor	1. MENURUNKAN TINGKAT KEMISKINAN	1.5.2. Meningkatnya kualitas manajemen sumber daya manusia aparatur	Bangkinang Kota			Jumlah Kebutuhan peralatan dan perlengkapan	12,00 bulan	Jumlah Peralatan dan perlengkapan	12,00 Bulan	100.000.000	131.769.000	Sedang Berjalan	DINAS PERKEBUNAN, PETERNAKAN DAN KESEHATAN HEWAN
3	01	3.01.02.	01.	15.	Penyediaan bahan bacaan dan peraturan perundang-undangan	1. MENURUNKAN TINGKAT KEMISKINAN	1.5.2. Meningkatnya kualitas manajemen sumber daya manusia aparatur	Bangkinang Kota			Terpenuhinya publikasi pembangunan perkebunan, peternakan dan keswan	12,00 bulan	12,00 Bulan	33.360.000	46.699.000	Sedang Berjalan	DINAS PERKEBUNAN, PETERNAKAN DAN KESEHATAN HEWAN	
3	01	3.01.02.	01.	17.	Penyediaan makanan dan minuman	1. MENURUNKAN TINGKAT KEMISKINAN	1.5.2. Meningkatnya kualitas manajemen sumber daya manusia aparatur	Bangkinang Kota			Kegiatan rapat dinas berjalan lancar	12,00 bulan	Tersedianya makan dan minum rapat, tamu dan hari besar islam	12,00 Bulan	50.000.000	43.923.000	Sedang Berjalan	DINAS PERKEBUNAN, PETERNAKAN DAN KESEHATAN HEWAN
3	01	3.01.02.	01.	18.	Rapat-rapat kordinasi dan konsultasi ke luar daerah	1. MENURUNKAN TINGKAT KEMISKINAN	1.5.2. Meningkatnya kualitas manajemen sumber daya manusia aparatur	Ibu kota propinsi, propinsi lain dan jakarta			Informasi program kegiatan pusat dan provinsi	12,00 bulan	Informasi program kegiatan pusat dan propinsi	12,00 Bulan	580.000.000	500.000.000	Sedang Berjalan	DINAS PERKEBUNAN, PETERNAKAN DAN KESEHATAN HEWAN
3	01	3.01.02.	01.	19.	Penyediaan Jasa Tenaga Harian Lepas	1. MENURUNKAN TINGKAT KEMISKINAN	1.5.2. Meningkatnya kualitas manajemen sumber daya manusia aparatur	Bangkinang Kota			Terpenuhinya tenaga pendukung teknis perkantoran	12,00 bulan	Terpenuhinya tenaga harian lepas dinas	12,00 Bulan	87.222.500	102.147.000	Sedang Berjalan	DINAS PERKEBUNAN, PETERNAKAN DAN KESEHATAN HEWAN
3	01	3.01.02.	01.	26.	Penyediaan Jasa Pengamanan Kantor	1. MENURUNKAN TINGKAT KEMISKINAN	1.5.2. Meningkatnya kualitas manajemen sumber daya manusia aparatur	Kabupaten Kampar			Terpenuhinya tenaga pengamanan perkantoran	12,00 bulan	Terpenuhinya kebutuhan jaga malam dinas,UPTD dan ex UPTD	12,00 Bulan	394.200.000	536.273.000	Sedang Berjalan	DINAS PERKEBUNAN, PETERNAKAN DAN KESEHATAN HEWAN
3	01	3.01.02.	02.		Program Peningkatan Sarana dan Prasarana Aparatur						Realisasi Pemenuhan Terhadap Sarana dan Prasarana Aparatur	100,00 Persen		100.000.000				

KODE	Urusan/Bidang Urusan Pemerintahan Daerah Dan Program/Kegiatan	Prioritas Daerah	Sasaran Daerah	Lokasi	Indikator kinerja						Pagu Indikatif	Prakiraan Maju	Jenis Keg	OPD Penanggungjawab				
					Hasil Program		Keluaran Kegiatan		Hasil Kegiatan									
					Tolok Ukur	Target	Tolok Ukur	Target	Tolok Ukur	Target								
(1)	(2)	(3)	(4)	(5)	(6)	(7)	(8)	(9)	(10)	(11)	(12)	(13)	(14)	(15)				
3	01	3.01.02.	02.	24.	Pemeliharaan rutin/berkala kendaraan dinas/operasional	1. MENURUNKAN TINGKAT KEMISKINAN	1.5.2. Meningkatnya kualitas manajemen sumber daya manusia aparatur	Bangkinang Kota			Jumlah kendaraan dinas yang dipelihara	7,00 Unit	jumlah kendaraan dinas/operasional dan alat berat yang berfungsi	12,00 bulan	100.000.000	176.693.000	Sedang Berjalan	DINAS PERKEBUNAN, PETERNAKAN DAN KESEHATAN HEWAN
3	01	3.01.02.	06.		Program Peningkatan Pengembangan Sistem Pelaporan Capaian Kinerja dan Keuangan						Penyusunan dokumen perencanaan (Renja SKPD) dan laporan akuntabilitas (LAKIP, LKPJ, LPPD) secara tepat waktu (%)	100,00 Persen		7.000.000				
3	01	3.01.02.	06.	01.	Penyusunan laporan capaian kinerja dan ikhtisar realisasi kinerja SKPD	1. MENURUNKAN TINGKAT KEMISKINAN	1.5.6. Meningkatnya kualitas pengelolaan keuangan daerah	Bangkinang Kota			Penyusunan lakip tepat waktu	1,00 laporan	terpenuhinya LKJ dan laporan tahunan	1,00 laporan	4.500.000	6.589.000	Sedang Berjalan	DINAS PERKEBUNAN, PETERNAKAN DAN KESEHATAN HEWAN
3	01	3.01.02.	06.	04.	Penyusunan pelaporan keuangan akhir tahun	1. MENURUNKAN TINGKAT KEMISKINAN	1.5.6. Meningkatnya kualitas pengelolaan keuangan daerah	Bangkinang Kota			Penyusunan pelaporan keuangan akhir tahun tepat waktu	1,00 laporan	tersedianya dokumen pelaporan keuangan akhir tahun tepat waktu	1,00 laporan	2.500.000	3.661.000	Sedang Berjalan	DINAS PERKEBUNAN, PETERNAKAN DAN KESEHATAN HEWAN
3	01	3.01.02.	06.		Program Peningkatan Pengembangan Sistem Pelaporan Capaian Kinerja dan Keuangan						Penyusunan Dokumen perencanaan (Renja) dan laporan akuntabilitas secara tepat waktu	100,00 Persen		150.000.000				
3	01	3.01.02.	06.	10.	Penyusunan Program, Monitoring dan Evaluasi Kegiatan	1. MENURUNKAN TINGKAT KEMISKINAN	1.5.6. Meningkatnya kualitas pengelolaan keuangan daerah	Kabuapate n Kampar			Penyusunan RKA dan perbaikan kegiatan	1,00 kegiatan	dokumen RKA 2020 dan laporan movev 2019	1,00 kegiatan	150.000.000	289.878.000	Sedang Berjalan	DINAS PERKEBUNAN, PETERNAKAN DAN KESEHATAN HEWAN

KODE	Urusan/Bidang Urusan Pemerintahan Daerah Dan Program/Kegiatan	Prioritas Daerah	Sasaran Daerah	Lokasi	Indikator kinerja						Pagu Indikatif	Prakiraan Maju	Jenis Keg	OPD Penanggungjawab			
					Hasil Program		Keluaran Kegiatan		Hasil Kegiatan								
					Tolok Ukur	Target	Tolok Ukur	Target	Tolok Ukur	Target							
(1)	(2)	(3)	(4)	(5)	(6)	(7)	(8)	(9)	(10)	(11)	(12)	(13)	(14)	(15)			
3	01	3.01.02.	15.			Jumlah kelompok tani yang mendapatkan pembinaan dan bantuan	100,00 Persen					215.000.000					
3	01	3.01.02.	15.02.		Program Peningkatan Kesejahteraan Petani												
3	01	3.01.02.	15.02.		Penyuluhan dan pendampingan petani dan pelaku agribisnis	1. MENURUNKAN TINGKAT KEMISKINAN	2.1.6. Meningkatnya minat masyarakat untuk menekuni profesi pada sektor pertanian	Kabupaten Kampar		Jumlah petani yang diberikan pendampingan	40,00 orang	terlaksananya pendampingan petani karet APBD & APBD Provinsi	40,00 orang	50.000.000	72.243.655	Sedang Berjalan	DINAS PERKEBUNAN, PETERNAKAN DAN KESEHATAN HEWAN
3	01	3.01.02.	15.03.		Peningkatan kemampuan lembaga petani	1. MENURUNKAN TINGKAT KEMISKINAN	2.1.6. Meningkatnya minat masyarakat untuk menekuni profesi pada sektor pertanian	Kabupaten Kampar		Jumlah pembinaan dan pembentukan KUB petani perkebunan	5,00 KUB	terlaksananya pembinaan KUB, pembentukan dan penilaian kelompok	5,00 KUB	110.000.000	144.522.400	Sedang Berjalan	DINAS PERKEBUNAN, PETERNAKAN DAN KESEHATAN HEWAN
3	01	3.01.02.	15.05.		Penyuluhan dan bimbingan pemanfaatan dan produktivitas lahan tidur	1. MENURUNKAN TINGKAT KEMISKINAN	2.1.6. Meningkatnya minat masyarakat untuk menekuni profesi pada sektor pertanian	Kabupaten Kampar		Jumlah petani yang diberikan bimbingan	60,00 orang	terlaksananya bimbingan terhadap petani pemeliharaan kebun karet rakyat	60,00 orang	55.000.000	71.067.535	Sedang Berjalan	DINAS PERKEBUNAN, PETERNAKAN DAN KESEHATAN HEWAN
3	01	3.01.02.	16.		Program Peningkatan Ketahanan Pangan Pertanian/Perkebunan					Persentase desa mandiri pangan	100,00 Persen			395.000.000			
3	01	3.01.02.	16.02.		Penyusunan data base potensi produk pangan	1. MENURUNKAN TINGKAT KEMISKINAN	2.4.1. Teralokasikannya lahan pertanian pangan berkelanjutan (LP2B)	Kabupaten Kampar		Buku data statistik perkebunan dan peternakan	1,00 Buku	tersedianya data statistik tahun 2018 dan pelaporan pendataan	1,00 kegiatan	195.000.000	234.250.000	Sedang Berjalan	DINAS PERKEBUNAN, PETERNAKAN DAN KESEHATAN HEWAN

KODE	Urusan/Bidang Urusan Pemerintahan Daerah Dan Program/Kegiatan	Prioritas Daerah	Sasaran Daerah	Lokasi	Indikator kinerja						Pagu Indikatif	Prakiraan Maju	Jenis Keg	OPD Penanggungjawab			
					Hasil Program		Keluaran Kegiatan		Hasil Kegiatan								
					Tolok Ukur	Target	Tolok Ukur	Target	Tolok Ukur	Target							
(1)	(2)	(3)	(4)	(5)	(6)	(7)	(8)	(9)	(10)	(11)	(12)	(13)	(14)	(15)			
3	01	3.01.02.	16.09.	Pemanfaatan pekarangan untuk pengembangan pangan	1. MENURUNKAN TINGKAT KEMISKINAN	2.4.1. Teralokasikannya lahan pertanian pangan berkelanjutan (LP2B)	Kabupaten Kampar			Luas pekarangan yang di tanami	2,00 Ha	terlaksananya pembangunan, pemeliharaan dan perawatan tanaman merica	2,00 Ha	50.000.000	146.553.000	Sedang Berjalan	DINAS PERKEBUNAN, PETERNAKAN DAN KESEHATAN HEWAN
3	01	3.01.02.	16.22.	Peningkatan mutu dan keamanan pangan	1. MENURUNKAN TINGKAT KEMISKINAN	2.4.1. Teralokasikannya lahan pertanian pangan berkelanjutan (LP2B)	Kabupaten kampar			Terkendalnya hama penyakit perkebunan dan kebakaran lahan	1,00 tahun	peningkatan pengendalian serangan hama, penyakit dan kebakaran lahan	1,00 tahun	50.000.000	87.812.000	Sedang Berjalan	DINAS PERKEBUNAN, PETERNAKAN DAN KESEHATAN HEWAN
3	01	3.01.02.	16.29.	Peningkatan produksi, produktivitas dan mutu produk perkebunan, produk pertanian	1. MENURUNKAN TINGKAT KEMISKINAN	2.4.1. Teralokasikannya lahan pertanian pangan berkelanjutan (LP2B)	Kabupaten Kampar			Jumlah perusahaan yang dibangun dan dinilai	15,00 perusahaan	terlaksananya pembinaan dan penilaian usaha perkebunan	15,00 perusahaan	100.000.000	130.286.000	Sedang Berjalan	DINAS PERKEBUNAN, PETERNAKAN DAN KESEHATAN HEWAN
3	01	3.01.02.	16.	Program Peningkatan Ketahanan Pangan Pertanian/Perkebunan						Skor Pola Pangan Harapan	100,00 Persen			50.000.000			
3	01	3.01.02.	16.41.	Peningkatan Pembinaan dan Pengawasan Peredaran Hasil Perkebunan	1. MENURUNKAN TINGKAT KEMISKINAN	2.4.1. Teralokasikannya lahan pertanian pangan berkelanjutan (LP2B)	Kabupaten Kampar			Terlaksananya pengawasan terhadap peredaran TBS	10,00 perusahaan	terlaksananya pembinaan dan pengawasan terhadap peredaran TBS	10,00 perusahaan	50.000.000	113.922.000	Sedang Berjalan	DINAS PERKEBUNAN, PETERNAKAN DAN KESEHATAN HEWAN
3	01	3.01.02.	19.	Program peningkatan produksi pertanian/perkebunan						Produksi Karet (ton)	100,00 Persen			80.000.000			
3	01	3.01.02.	19.01.	Penyuluhan peningkatan produksi pertanian/perkebunan	1. MENURUNKAN TINGKAT KEMISKINAN	2.1.1. Meningkatkan kapasitas dan kemampuan SDM petani dan nelayan	Kabupaten Kampar			Jumlah kelompok yang diberi penyuluhan dan bimbingan	2,00 kelompok	terlaksananya bimbingan dan penyuluhan kelompok tani peremajaan kebun karet rakyat	2,00 kelompok	50.000.000	71.643.000	Sedang Berjalan	DINAS PERKEBUNAN, PETERNAKAN DAN KESEHATAN HEWAN

KODE	Urusan/Bidang Urusan Pemerintahan Daerah Dan Program/Kegiatan	Prioritas Daerah	Sasaran Daerah	Lokasi	Indikator kinerja						Pagu Indikatif	Prakiraan Maju	Jenis Keg	OPD Penanggungjawab
					Hasil Program		Keluaran Kegiatan		Hasil Kegiatan					
					Tolok Ukur	Target	Tolok Ukur	Target	Tolok Ukur	Target				
(1)	(2)	(3)	(4)	(5)	(6)	(7)	(8)	(9)	(10)	(11)	(12)	(13)	(14)	(15)
3 01 3.01.02. 19. 04.	Sertifikasi bibit unggul pertanian/perkebunan	1. MENURUNKAN TINGKAT KEMISKINAN	2.1.1. Meningkatnya kapasitas dan kemampuan SDM petani dan nelayan	kabupaten kampar			Jumlah usaha penangkar benih perkebunan	4,00 penangkar	terbinanya penangkar benih perkebunan	4,00 penangkar	30.000.000	40.828.000	Sedang Berjalan	DINAS PERKEBUNAN, PETERNAKAN DAN KESEHATAN HEWAN
3 01 3.01.02. 19.	Program peningkatan produksi pertanian/perkebunan				Produksi Kelapa Sawit (ton)	100,00 Persen					1.067.068.000			
3 01 3.01.02. 19. 03.	Pengembangan bibit unggul pertanian/perkebunan	1. MENURUNKAN TINGKAT KEMISKINAN	2.1.1. Meningkatnya kapasitas dan kemampuan SDM petani dan nelayan	Kabupaten kampar			Jumlah bibit siap salur sawit, karet dan luas entys	60,00 Batang	terlaksananya pemeliharaan kebun entrys, benih kelapa sawit dan benih kelapa	60.000,00 batang	1.067.068.000	1.100.000.000	Sedang Berjalan	DINAS PERKEBUNAN, PETERNAKAN DAN KESEHATAN HEWAN
3 01 3.01.02. 21.	Program pencegahan dan penanggulangan penyakit ternak				Jumlah populasi ternak (ekor)	250,00 ekor					475.000.000			
3 01 3.01.02. 21. 02.	Pemeliharaan kesehatan dan pencegahan penyakit menular ternak	1. MENURUNKAN TINGKAT KEMISKINAN	2.3.1. Meningkatnya penerapan teknologi pasca produksi untuk meningkatkan nilai tambah	Kabupaten Kampar			Jumlah ternak yang terlayani	11.500,00 ekor	Meningkatnya kesehatan dan populasi ternak	12.000,00 Ekor	250.000.000	450.737.000	Sedang Berjalan	DINAS PERKEBUNAN, PETERNAKAN DAN KESEHATAN HEWAN
3 01 3.01.02. 21. 10.	Peningkatan kesehatan masyarakat veteriner	1. MENURUNKAN TINGKAT KEMISKINAN	2.3.1. Meningkatnya penerapan teknologi pasca produksi untuk meningkatkan nilai tambah	Kabupaten Kampar			Jumlah pemeriksaan ternak qurban	6.100,00 ekor	Masyarakat veteriner Kabupaten Kampar	6.300,00 Ekor	105.000.000	126.714.000	Sedang Berjalan	DINAS PERKEBUNAN, PETERNAKAN DAN KESEHATAN HEWAN
3 01 3.01.02. 21. 11.	Peningkatan Rumah Potong Hewan dan Rumah Potong Unggas	1. MENURUNKAN TINGKAT KEMISKINAN	2.3.1. Meningkatnya penerapan teknologi pasca produksi untuk meningkatkan nilai tambah	Kabupaten Kampar			Jumlah pelayanan pemotongan di RPH	12,00 bulan	Tersedianya daging yang ASUH	12,00 Bulan	120.000.000	223.684.000	Sedang Berjalan	DINAS PERKEBUNAN, PETERNAKAN DAN KESEHATAN HEWAN
3 01 3.01.02. 22.	Program peningkatan produksi hasil peternakan				Produksi daging (kg)	9.615.398,00 Kg					4.235.000.000			
3 01 3.01.02. 22. 02.	Pembibitan dan perawatan ternak	1. MENURUNKAN TINGKAT KEMISKINAN	2.3.1. Meningkatnya penerapan teknologi pasca produksi untuk meningkatkan nilai tambah	Kabupaten kampar			Jumlah pelayanan ternak di balai pembibitan ternak ruminansia dan unggas	12,00 bulan	Meningkatnya produksi peternakan	12,00 Bulan	200.000.000	355.249.000	Sedang Berjalan	DINAS PERKEBUNAN, PETERNAKAN DAN KESEHATAN HEWAN

KODE	Urusan/Bidang Urusan Pemerintahan Daerah Dan Program/Kegiatan	Prioritas Daerah	Sasaran Daerah	Lokasi	Indikator kinerja						Pagu Indikatif	Prakiraan Maju	Jenis Keg	OPD Penanggungjawab
					Hasil Program		Keluaran Kegiatan		Hasil Kegiatan					
					Tolok Ukur	Target	Tolok Ukur	Target	Tolok Ukur	Target				
(1)	(2)	(3)	(4)	(5)	(6)	(7)	(8)	(9)	(10)	(11)	(12)	(13)	(14)	(15)
3 01 3.01.02. 22. 03.	Pendistribusian bibit ternak kepada masyarakat	1. MENURUNKAN TINGKAT KEMISKINAN	2.3.1. Meningkatkan penerapan teknologi pasca produksi untuk meningkatkan nilai tambah	Kabupaten Kampar			jumlah ternak yang didistribusikan	90,00 ekor	Jumlah ternak yang didistribusikan	90,00 Ekor	3.700.000.000	4.000.000.000	Baru	DINAS PERKEBUNAN, PETERNAKAN DAN KESEHATAN HEWAN
3 01 3.01.02. 22. 04.	Penyuluhan pengelolaan bibit ternak yang didistribusikan kepada masyarakat	1. MENURUNKAN TINGKAT KEMISKINAN	2.3.1. Meningkatkan penerapan teknologi pasca produksi untuk meningkatkan nilai tambah	Kabupaten Kampar			Jumlah pembinaan petugas dan kelompok ternak	40,00 orang	Meningkatnya SDM masyarakat peternak	40,00 Orang	295.000.000	360.000.000	Sedang Berjalan	DINAS PERKEBUNAN, PETERNAKAN DAN KESEHATAN HEWAN
3 01 3.01.02. 22. 07.	Penyuluhan kualitas gizi dan pakan ternak	1. MENURUNKAN TINGKAT KEMISKINAN	2.3.1. Meningkatkan penerapan teknologi pasca produksi untuk meningkatkan nilai tambah	Kabupaten Kampar			Jumlah kelompok yang diberi penyuluhan	3,00 Kelompok	Jumlah kelompok yang diberi penyuluhan	3,00 Kelompok	40.000.000	100.000.000	Sedang Berjalan	DINAS PERKEBUNAN, PETERNAKAN DAN KESEHATAN HEWAN
3 01 3.01.02. 24.	Program peningkatan penerapan teknologi peternakan				Jumlah kelahiran ternak hasil Inseminasi Buatan (IB) (ekor)	3.200,00 ekor					190.000.000			
3 01 3.01.02. 24. 04.	Kegiatan penyuluhan penerapan teknologi peternakan tepat guna	1. MENURUNKAN TINGKAT KEMISKINAN	2.3.1. Meningkatkan penerapan teknologi pasca produksi untuk meningkatkan nilai tambah	Kabupaten Kampar			Jumlah kelahiran ternak hasil inseminasi buatan (IB)	4.700,00 ekor	Meningkatnya kelahiran IB	3.500,00 Ekor	190.000.000	430.000.000	Sedang Berjalan	DINAS PERKEBUNAN, PETERNAKAN DAN KESEHATAN HEWAN
JUMLAH											8.912.278.500	11.125.397.140		

KODE	Urusan/Bidang Urusan Pemerintahan Daerah Dan Program/Kegiatan	Prioritas Daerah	Sasaran Daerah	Lokasi	Indikator kinerja						Pagu Indikatif	Prakiraan Maju	Jenis Keg	OPD Penanggungjawab	
					Hasil Program		Keluaran Kegiatan		Hasil Kegiatan						
					Tolok Ukur	Target	Tolok Ukur	Target	Tolok Ukur	Target					
(1)	(2)	(3)	(4)	(5)	(6)	(7)	(8)	(9)	(10)	(11)	(12)	(13)	(14)	(15)	
DINAS PARIWISATA DAN KEBUDAYAAN															
2															
URUSAN WAJIB NON PELAYANAN DASAR															
2	16														
KEBUDAYAAN															
2	16	3.04.01.	15.									520.000.000			
2	16	3.04.01.	15.	01.								400.000.000	400.000.000	Sedang Berjalan	DINAS PARIWISATA DAN KEBUDAYAAN
2	16	3.04.01.	15.	05.								120.000.000	120.000.000	Sedang Berjalan	DINAS PARIWISATA DAN KEBUDAYAAN
2	16	3.04.01.	17.									1.074.000.000			
2	16	3.04.01.	17.	01.								474.000.000	572.000.000	Sedang Berjalan	DINAS PARIWISATA DAN KEBUDAYAAN

KODE	Urusan/Bidang Urusan Pemerintahan Daerah Dan Program/Kegiatan	Prioritas Daerah	Sasaran Daerah	Lokasi	Indikator kinerja						Pagu Indikatif	Prakiraan Maju	Jenis Keg	OPD Penanggungjawab			
					Hasil Program		Keluaran Kegiatan		Hasil Kegiatan								
					Tolok Ukur	Target	Tolok Ukur	Target	Tolok Ukur	Target							
(1)	(2)	(3)	(4)	(5)	(6)	(7)	(8)	(9)	(10)	(11)	(12)	(13)	(14)	(15)			
2	16	3.04.01.	17.04.	Peningkatan perkembangan keragaman budaya daerah	4. PENGEMBANGAN PARIWISATA	6.1.1. Meningkatnya aktivitas dan ekspresi seni dan budaya lokal	Kabupaten Kampar			jumlah pegelaran seni dan budaya didalam dan diluar daerah	20,00 Event	Terpeliharaan Seni dan Budaya Daerah serta meningkatnya jumlah kunjungan wisatawan	1,00 Kab. Kampar	600.000.000	600.000.000	Baru	DINAS PARIWISATA DAN KEBUDAYAAN
2	16	3.04.01.	18.	Program pengembangan kerjasama pengelolaan kekayaan budaya						Jumlah lembaga adat dan komunitas budaya yang aktif	100,00 Persen		200.000.000				
2	16	3.04.01.	18.03.	Membangun Kemitraan pengelolaan kebudayaan antar daerah	4. PENGEMBANGAN PARIWISATA	6.1.3. Menguatnya pelaku serta komunitas seni dan budaya lokal	Kabupaten Kampar			Jumlah Penyelenggaraan Sosialisasi Adat Budaya Daerah	1,00 Kegiatan	Pelatihan Adat Kenegerian	1,00 Kegiatan	200.000.000	220.000.000	Baru	DINAS PARIWISATA DAN KEBUDAYAAN
3				URUSAN PILIHAN													
3	04			PARIWISATA													
3	04	3.04.01.	01.	Program Pelayanan Administrasi Perkantoran						Realisasi Pemenuhan Terhadap Pelayanan Administrasi Perkantoran	100,00 %		2.195.640.750				
3	04	3.04.01.	01.02.	Penyediaan jasa komunikasi, sumber daya air dan listrik	1. MENURUNKAN TINGKAT KEMISKINAN	1.5.2. Meningkatnya kualitas manajemen sumber daya manusia aparatur	Kabupaten Kampar			jumlah penyediaan jasa komunikasi, air, dan listrik	12,00 bulan	Terciptanya kenyamanan bekerja	12,00 Bulan	93.000.000	231.000.000	Sedang Berjalan	DINAS PARIWISATA DAN KEBUDAYAAN
3	04	3.04.01.	01.03.	Penyediaan jasa peralatan dan perlengkapan kantor	1. MENURUNKAN TINGKAT KEMISKINAN	1.5.2. Meningkatnya kualitas manajemen sumber daya manusia aparatur	Kabupaten Kampar			Jumlah peralatan dan perlengkapan kantor yang tersedia	1,00 OPD	Jumlah peralatan dan peralatan kantor yang tersedia	12,00 Bulan	110.700.000	1.217.700.000	Sedang Berjalan	DINAS PARIWISATA DAN KEBUDAYAAN

KODE	Urusan/Bidang Urusan Pemerintahan Daerah Dan Program/Kegiatan	Prioritas Daerah	Sasaran Daerah	Lokasi	Indikator kinerja						Pagu Indikatif	Prakiraan Maju	Jenis Keg	OPD Penanggungjawab				
					Hasil Program		Keluaran Kegiatan		Hasil Kegiatan									
					Tolok Ukur	Target	Tolok Ukur	Target	Tolok Ukur	Target								
(1)	(2)	(3)	(4)	(5)	(6)	(7)	(8)	(9)	(10)	(11)	(12)	(13)	(14)	(15)				
3	04	3.04.01.	01.	08.	Penyediaan jasa kebersihan kantor	1. MENURUNKAN TINGKAT KEMISKINAN	1.5.2. Meningkatkan kualitas manajemen sumber daya manusia aparatur	Kabupaten Kampar			jumlah penyediaan jasa kebersihan kantor	12,00 Bulan	Terciptanya kebersihan dan kenyamanan dalam bekerja	12,00 Bulan	110.749.650	135.000.000	Sedang Berjalan	DINAS PARIWISATA DAN KEBUDAYAAN
3	04	3.04.01.	01.	09.	Penyediaan jasa perbaikan peralatan kerja	1. MENURUNKAN TINGKAT KEMISKINAN	1.5.2. Meningkatkan kualitas manajemen sumber daya manusia aparatur	Kabupaten Kampar			jumlah penyediaan jasa perbaikan dan peralatan kerja	12,00 bulan	Terciptanya kenyamanan dan kelancaran dalam bekerja	12,00 Bulan	19.980.000	21.000.000	Sedang Berjalan	DINAS PARIWISATA DAN KEBUDAYAAN
3	04	3.04.01.	01.	10.	Penyediaan alat tulis kantor	1. MENURUNKAN TINGKAT KEMISKINAN	1.5.2. Meningkatkan kualitas manajemen sumber daya manusia aparatur	Kabupaten Kampar			Jumlah penyediaan alat tulis kantor	12,00 Bulan	Terciptanya kenyamanan dan kelancaran bekerja	12,00 Bulan	107.725.500	174.000.000	Sedang Berjalan	DINAS PARIWISATA DAN KEBUDAYAAN
3	04	3.04.01.	01.	11.	Penyediaan barang cetakan dan penggandaan	1. MENURUNKAN TINGKAT KEMISKINAN	1.5.2. Meningkatkan kualitas manajemen sumber daya manusia aparatur	Kabupaten Kampar			Jumlah penyediaan barang cetakan dan penggandaan	12,00 Bulan	Terciptanya kelancaran dan kenyamanan bekerja	12,00 Bulan	221.949.200	208.000.000	Sedang Berjalan	DINAS PARIWISATA DAN KEBUDAYAAN
3	04	3.04.01.	01.	12.	Penyediaan komponen instalasi listrik/penerangan bangunan kantor	1. MENURUNKAN TINGKAT KEMISKINAN	1.5.2. Meningkatkan kualitas manajemen sumber daya manusia aparatur	Kabupaten Kampar			jumlah penyediaan komponen listrik instalasi/ penerangan bangunan kantor	12,00 Bulan	Terciptanya penerangan kantor	12,00 Bulan	22.000.000	23.000.000	Sedang Berjalan	DINAS PARIWISATA DAN KEBUDAYAAN
3	04	3.04.01.	01.	15.	Penyediaan bahan bacaan dan peraturan perundang-undangan	1. MENURUNKAN TINGKAT KEMISKINAN	1.5.2. Meningkatkan kualitas manajemen sumber daya manusia aparatur	Kabupaten Kampar			Jumlah Penyediaan bahan bacaan dan peraturan perundang- undangan	12,00 Bulan	Bertambahnya pengalaman dan wawasan Aparatur	12,00 Bulan	33.480.000	36.000.000	Sedang Berjalan	DINAS PARIWISATA DAN KEBUDAYAAN
3	04	3.04.01.	01.	17.	Penyediaan makanan dan minuman	1. MENURUNKAN TINGKAT KEMISKINAN	1.5.2. Meningkatkan kualitas manajemen sumber daya manusia aparatur	Kabupaten Kampar			Jumlah Penyediaan Makanan dan Minuman untuk Rapat dan Tamu OPD	12,00 Bulan	koordinasi internal dan eksternal OPD	12,00 Bulan	159.000.000	174.000.000	Sedang Berjalan	DINAS PARIWISATA DAN KEBUDAYAAN

KODE	Urusan/Bidang Urusan Pemerintahan Daerah Dan Program/Kegiatan	Prioritas Daerah	Sasaran Daerah	Lokasi	Indikator kinerja						Pagu Indikatif	Prakiraan Maju	Jenis Keg	OPD Penanggungjawab				
					Hasil Program		Keluaran Kegiatan		Hasil Kegiatan									
					Tolok Ukur	Target	Tolok Ukur	Target	Tolok Ukur	Target								
(1)	(2)	(3)	(4)	(5)	(6)	(7)	(8)	(9)	(10)	(11)	(12)	(13)	(14)	(15)				
3	04	3.04.01.	01.	18.	Rapat-rapat kordinasi dan konsultasi ke luar daerah	1. MENURUNKAN TINGKAT KEMISKINAN	1.5.2. Meningkatkan kualitas manajemen sumber daya manusia aparatur	Kabupaten Kampar			Jumlah rapat, koordinasi dan konsultasi ke luar daerah	12,00 Bulan	Tercapainya koordinasi pembangunan bidang pariwisata dan kebudayaan	12,00 Bulan	691.370.400	791.000.000	Sedang Berjalan	DINAS PARIWISATA DAN KEBUDAYAAN
3	04	3.04.01.	01.	19.	Penyediaan Jasa Tenaga Harian Lepas	1. MENURUNKAN TINGKAT KEMISKINAN	1.5.2. Meningkatkan kualitas manajemen sumber daya manusia aparatur	Kabupaten Kampar			jumlah tanaga harian lepas yang tersedia	12,00 bulan	Tersedianya tenaga harian lepas	12,00 Bulan	372.960.000	405.000.000	Sedang Berjalan	DINAS PARIWISATA DAN KEBUDAYAAN
3	04	3.04.01.	01.	20.	Penyediaan Jasa Pendukung Teknis Lapangan	1. MENURUNKAN TINGKAT KEMISKINAN	1.5.2. Meningkatkan kualitas manajemen sumber daya manusia aparatur	Kabupaten Kampar			Jumlah Teknis Lapangan yang tersedia	12,00 Bulan	Kenyaman di objek wisata dan perkantoran	12,00 Bulan	252.726.000	334.000.000	Sedang Berjalan	DINAS PARIWISATA DAN KEBUDAYAAN
3	04	3.04.01.	02.		Program Peningkatan Sarana dan Prasarana Aparatur						Realisasi Pemenuhan Terhadap Sarana dan Prasarana Aparatur	100,00 Persen			825.816.000			
3	04	3.04.01.	02.	03.	Pembangunan gedung kantor	1. MENURUNKAN TINGKAT KEMISKINAN	1.5.2. Meningkatkan kualitas manajemen sumber daya manusia aparatur	Kabupaten Kampar			jumlah pembangunan gedung kantor	1,00 kegiatan	Pemenuhan sarana dan prasarana Apartur	1,00 Keg	500.000.000	700.000.000	Sedang Berjalan	DINAS PARIWISATA DAN KEBUDAYAAN
3	04	3.04.01.	02.	10.	Pengadaan mebeleur	1. MENURUNKAN TINGKAT KEMISKINAN	1.5.2. Meningkatkan kualitas manajemen sumber daya manusia aparatur	Kabupaten Kampar			jumlah perlengkapan meubelair kantor	1,00 OPD	Terciptanya kenyamanan dan kelancaran dalam bekerja	1,00 OPD	68.200.000	96.000.000	Sedang Berjalan	DINAS PARIWISATA DAN KEBUDAYAAN
3	04	3.04.01.	02.	22.	Pemeliharaan rutin/berkala gedung kantor	1. MENURUNKAN TINGKAT KEMISKINAN	1.5.2. Meningkatkan kualitas manajemen sumber daya manusia aparatur	Kabupaten Kampar			jumlah pemeliharaan rutin / berkala gedung kantor	1,00 kegiatan	Terciptanya kenyamanan dan keamanan bekerja	1,00 Kegiatan	70.000.000	80.000.000	Sedang Berjalan	DINAS PARIWISATA DAN KEBUDAYAAN

KODE	Urusan/Bidang Urusan Pemerintahan Daerah Dan Program/Kegiatan	Prioritas Daerah	Sasaran Daerah	Lokasi	Indikator kinerja						Pagu Indikatif	Prakiraan Maju	Jenis Keg	OPD Penanggungjawab	
					Hasil Program		Keluaran Kegiatan		Hasil Kegiatan						
					Tolok Ukur	Target	Tolok Ukur	Target	Tolok Ukur	Target					
(1)	(2)	(3)	(4)	(5)	(6)	(7)	(8)	(9)	(10)	(11)	(12)	(13)	(14)	(15)	
3 04 3.04.01. 02. 23.	Pemeliharaan rutin/berkala mobil jabatan	1. MENURUNKAN TINGKAT KEMISKINAN	1.5.2. Meningkatnya kualitas manajemen sumber daya manusia aparatur	Kabupaten Kampar			jumlah kendaraan dinas/ oprasional yang dipelihara dalam kondisi baik	12,00 Bulan		Terpeliharaan ya mobil operasional/ jabatan	1,00 OPD	187.616.000	197.000.000	Sedang Berjalan	DINAS PARIWISATA DAN KEBUDAYAAN
3 04 3.04.01. 03.	Program Peningkatan Disiplin Aparatur					2,00 Kali	Jumlah aktivitas pemberdayaan umat yang dilaksanakan secara kemitraan antara pemerintah daerah, tokoh agama, serta lembaga sosial keagamaan					36.950.000			
3 04 3.04.01. 03. 05.	Pengadaan pakaian khusus hari-hari tertentu	1. MENURUNKAN TINGKAT KEMISKINAN	1.5.2. Meningkatnya kualitas manajemen sumber daya manusia aparatur	Kabupaten Kampar			jumlah pengadaan pakaian khusus pada hari tertentu	1,00 OPD		Meningkatn ya disiplin apartur Disparbud Kab Kampar	1,00 OPD	36.950.000	90.000.000	Sedang Berjalan	DINAS PARIWISATA DAN KEBUDAYAAN
3 04 3.04.01. 05.	Program Peningkatan Kapasitas Sumber Daya Aparatur					100,00 Persen	Jumlah Aparatur OPD yang ditingkatkan kapasitasnya (Orang)					145.158.000			
3 04 3.04.01. 05. 03.	Bimbingan teknis implementasi peraturan perundang-undangan	1. MENURUNKAN TINGKAT KEMISKINAN	1.5.2. Meningkatnya kualitas manajemen sumber daya manusia aparatur	Kabupaten Kampar			jumlah ASN yang mengikuti bimbingan teknis implementasi peraturan perundang undangan	1,00 OPD		Meningkatn ya sumber daya Manusia apartur Disparbud Kab Kampar	1,00 OPD	134.508.000	147.000.000	Sedang Berjalan	DINAS PARIWISATA DAN KEBUDAYAAN

KODE	Urusan/Bidang Urusan Pemerintahan Daerah Dan Program/Kegiatan	Prioritas Daerah	Sasaran Daerah	Lokasi	Indikator kinerja						Pagu Indikatif	Prakiraan Maju	Jenis Keg	OPD Penanggungjawab				
					Hasil Program		Keluaran Kegiatan		Hasil Kegiatan									
					Tolok Ukur	Target	Tolok Ukur	Target	Tolok Ukur	Target								
(1)	(2)	(3)	(4)	(5)	(6)	(7)	(8)	(9)	(10)	(11)	(12)	(13)	(14)	(15)				
3	04	3.04.01.	05.	26.	Bimbingan Teknis Penatausahaan Barang Milik Daerah	1. MENURUNKAN TINGKAT KEMISKINAN	1.5.2. Meningkatnya kualitas manajemen sumber daya manusia aparatur	Kabupaten Kampar			jumlah pelatihan bimbingan teknis penataan usaha barang milik daerah	1,00 OPD	Meningkatnya sumber daya manusia aparatur Disparbud Kab Kampar	1,00 OPD	10.650.000	10.650.000	Sedang Berjalan	DINAS PARIWISATA DAN KEBUDAYAAN
3	04	3.04.01.	06.		Program Peningkatan Pengembangan Sistem Pelaporan Capaian Kinerja dan Keuangan					Opini BPK atas Laporan Keuangan Pemerintah Daerah	100,00 Persen			7.000.000				
3	04	3.04.01.	06.	04.	Penyusunan pelaporan keuangan akhir tahun	1. MENURUNKAN TINGKAT KEMISKINAN	1.5.6. Meningkatnya kualitas pengelolaan keuangan daerah	Kabupaten Kampar			jumlah dokumen laporan keuangan akhir tahun yang tersusun	1,00 OPD	Laporan keuangan akhir tahun	1,00 OPD	7.000.000	8.877.900	Sedang Berjalan	DINAS PARIWISATA DAN KEBUDAYAAN
3	04	3.04.01.	06.		Program Peningkatan Pengembangan Sistem Pelaporan Capaian Kinerja dan Keuangan					Penyusunan dokumen perencanaan (Renja SKPD) dan laporan akuntabilitas (LAKIP, LKPJ, LPPD) secara tepat waktu (%)	100,00 Persen			20.410.000				
3	04	3.04.01.	06.	01.	Penyusunan laporan capaian kinerja dan ikhtisar realisasi kinerja SKPD	1. MENURUNKAN TINGKAT KEMISKINAN	1.5.6. Meningkatnya kualitas pengelolaan keuangan daerah	Kabupaten Kampar			jumlah dokumen perencanaan OPD	1,00 OPD	Dokumen perencanaan OPD	1,00 OPD	20.410.000	46.000.000	Sedang Berjalan	DINAS PARIWISATA DAN KEBUDAYAAN
3	04	3.04.01.	15.		Program Pengembangan Pemasaran Pariwisata					Jumlah wisatawan (orang)	100,00 Persen			1.380.000.000				
3	04	3.04.01.	15.	04.	Koordinasi dengan sektor pendukung pariwisata	4. PENGEMBANGAN PARIWISATA	5.4.1. Meningkatnya publikasi dan ekspos pariwisata daerah	Kabupaten Kampar			Jumlah penyelenggaraan koordinasi dengan sektor pendukung pariwisata	1,00 kegiatan	Meningkatnya jumlah kunjungan wisatawan ke kabupaten kampar	1,00 Kegiatan	200.000.000	200.000.000	Sedang Berjalan	DINAS PARIWISATA DAN KEBUDAYAAN

KODE	Urusan/Bidang Urusan Pemerintahan Daerah Dan Program/Kegiatan	Prioritas Daerah	Sasaran Daerah	Lokasi	Indikator kinerja						Pagu Indikatif	Prakiraan Maju	Jenis Keg	OPD Penanggungjawab				
					Hasil Program		Keluaran Kegiatan		Hasil Kegiatan									
					Tolok Ukur	Target	Tolok Ukur	Target	Tolok Ukur	Target								
(1)	(2)	(3)	(4)	(5)	(6)	(7)	(8)	(9)	(10)	(11)	(12)	(13)	(14)	(15)				
3	04	3.04.01.	15.	05.	Pelaksanaan promosi pariwisata nusantara di dalam dan di luar negeri	4. PENGEMBANGAN PARIWISATA	5.4.1. Meningkatnya publikasi dan ekspos pariwisata daerah	Kabupaten Kampar			Jumlah penyelenggaraan Event Pariwisata	10,00 Event	Promosi dan Publikasi Pariwisata serta meningkatkan jumlah kunjungan wisata ke Kabupaten Kampar	1,00 Tahun	608.000.000	868.000.000	Sedang Berjalan	DINAS PARIWISATA DAN KEBUDAYAAN
3	04	3.04.01.	15.	08.	Pelatihan pemandu wisata terpadu	4. PENGEMBANGAN PARIWISATA	5.4.1. Meningkatnya publikasi dan ekspos pariwisata daerah	Kabupaten Kampar			jumlah peningkatan SDM pemandu wisata terpadu	20,00 orang	Meningkatnya SDM Pelaku Pariwisata	20,00 Orang	160.000.000	175.000.000	Sedang Berjalan	DINAS PARIWISATA DAN KEBUDAYAAN
3	04	3.04.01.	15.	10.	Penyelenggaraan Event "Tour De Siak - Riau " 2020	4. PENGEMBANGAN PARIWISATA	5.4.1. Meningkatnya publikasi dan ekspos pariwisata daerah	Kabupaten Kampar			Jumlah Etape Event Tour De Siak Ta 2020	1,00 Etape	Terlaksananya Event Tour De Siak Ta 2020	1,00 Etape	412.000.000	412.000.000	Baru	DINAS PARIWISATA DAN KEBUDAYAAN
3	04	3.04.01.	16.		Program Pengembangan Destinasi Pariwisata						Jumlah objek wisata yang dikembangkan (destinasi)	100,00 Persen			6.874.704.550			
3	04	3.04.01.	16.	01.	Pengembangan objek pariwisata unggulan	4. PENGEMBANGAN PARIWISATA	5.1.1. Dimantapkannya destinasi wisata yang kreatif, inovatif, dan berkarakter lokal dengan infrastruktur yang berkualitas dan memadai.	Kabupaten Kampar			Jumlah Dokumen Masterplan ODTW	3,00 Dokumen	Tersusunnya Dokumen Masterplan ODTW	3,00 Dokumen	300.000.000	600.000.000	Sedang Berjalan	DINAS PARIWISATA DAN KEBUDAYAAN
3	04	3.04.01.	16.	02.	Peningkatan pembangunan sarana dan prasarana pariwisata	4. PENGEMBANGAN PARIWISATA	5.1.1. Dimantapkannya destinasi wisata yang kreatif, inovatif, dan berkarakter lokal dengan infrastruktur yang berkualitas dan memadai.	Kabupaten Kampar			Jumlah Sarana dan Prasarana Pariwisata (Kab. Kampar)	1,00 Kab. Kampar	Meningkatnya Aktifitas kegiatan wisata dan jumlah kunjungan wisata	1,00 Kab. Kampar	6.424.704.550	7.287.175.005	Sedang Berjalan	DINAS PARIWISATA DAN KEBUDAYAAN

KODE	Urusan/Bidang Urusan Pemerintahan Daerah Dan Program/Kegiatan	Prioritas Daerah	Sasaran Daerah	Lokasi	Indikator kinerja						Pagu Indikatif	Prakiraan Maju	Jenis Keg	OPD Penanggungjawab			
					Hasil Program		Keluaran Kegiatan		Hasil Kegiatan								
					Tolok Ukur	Target	Tolok Ukur	Target	Tolok Ukur	Target							
(1)	(2)	(3)	(4)	(5)	(6)	(7)	(8)	(9)	(10)	(11)	(12)	(13)	(14)	(15)			
3	04	3.04.01.	16.06.	Pengembangan daerah tujuan wisata	4. PENGEMBANGAN PARIWISATA	5.1.1. Dimantapkannya destinasi wisata yang kreatif, inovatif, dan berkarakter lokal dengan infrastruktur yang berkualitas dan memadai.	Kabupaten Kampar			Jumlah Dokumen / Peraturan Kepariwisatan	1,00 Dokumen	Jumlah Dokumen / Peraturan Kepariwisatan	1,00 Dokumen	150.000.000	160.000.000	Sedang Berjalan	DINAS PARIWISATA DAN KEBUDAYAAN
3	04	3.04.01.	17.	Program Pengembangan Kemitraan						Jumlah kemitraan yang terjalin untuk pengelolaan destinasi pariwisata	100,00 Persen			1.259.000.000			
3	04	3.04.01.	17.01.	Pengembangan dan penguatan informasi dan database	4. PENGEMBANGAN PARIWISATA	5.2.1. Terfasilitasi dan terbinanya masyarakat lokal pengelola dalam pengembangan destinasi wisata yang kreatif, inovatif, dan berkarakter lokal	Kabupaten Kampar			Jumlah dokumen kepariwisataan	1,00 Dokumen	Jumlah Dokumen Kepariwisatan	1,00 Dokumen	120.000.000	200.000.000	Sedang Berjalan	DINAS PARIWISATA DAN KEBUDAYAAN
3	04	3.04.01.	17.05.	Pelaksanaan koordinasi pembangunan kemitraan pariwisata	4. PENGEMBANGAN PARIWISATA	5.2.2. Terbentuknya jejaring komunikasi kelompok sadar wisata	Kabupaten Kampar			Jumlah Sosialisasi dan Koordinasi dengan pelaku industri pariwisata	21,00 Kecamatan	Jumlah Sosialisasi dan Koordinasi dengan pelaku industri pariwisata	21,00 Kecamatan	150.000.000	150.000.000	Sedang Berjalan	DINAS PARIWISATA DAN KEBUDAYAAN
3	04	3.04.01.	17.07.	Pengembangan sumber daya manusia dan profesionalisme bidang pariwisata	4. PENGEMBANGAN PARIWISATA	5.2.1. Terfasilitasi dan terbinanya masyarakat lokal pengelola dalam pengembangan destinasi wisata yang kreatif, inovatif, dan berkarakter lokal	Kabupaten Kampar			Jumlah duta wisata Kabupaten Kampar	2,00 Bujang/dara	Duta Wisata Kabupaten Kampar	2,00 Orang	364.000.000	400.000.000	Sedang Berjalan	DINAS PARIWISATA DAN KEBUDAYAAN
3	04	3.04.01.	17.08.	Peningkatan peran serta masyarakat dalam pengembangan kemitraan pariwisata	4. PENGEMBANGAN PARIWISATA	5.2.1. Terfasilitasi dan terbinanya masyarakat lokal pengelola dalam pengembangan destinasi wisata yang kreatif, inovatif, dan berkarakter lokal	Kabupaten Kampar			Penyelenggaraan pentas seni kepariwisataan	21,00 Kecamatan	Meningkatnya Minat Kunjungan Wisata ke Kabupaten Kampar	1,00 Tahun	230.000.000	330.000.000	Sedang Berjalan	DINAS PARIWISATA DAN KEBUDAYAAN

KODE	Urusan/Bidang Urusan Pemerintahan Daerah Dan Program/Kegiatan	Prioritas Daerah	Sasaran Daerah	Lokasi	Indikator kinerja						Pagu Indikatif	Prakiraan Maju	Jenis Keg	OPD Penanggungjawab
					Hasil Program		Keluaran Kegiatan		Hasil Kegiatan					
					Tolok Ukur	Target	Tolok Ukur	Target	Tolok Ukur	Target				
(1)	(2)	(3)	(4)	(5)	(6)	(7)	(8)	(9)	(10)	(11)	(12)	(13)	(14)	(15)
3.04.01.17.09	Monitoring, evaluasi dan pelaporan	4. PENGEMBANGAN PARIWISATA	5.3.1. Terbangunnya kerjasama antar masyarakat lokal dan pemerintah daerah dalam pengembangan destinasi wisata	Kabupaten Kampar			Jumlah pelaksanaan monitoring evaluasi dan pelaporan	21,00 Kecamatan	Monitoring Evaluasi dan Pelaporan	21,00 Kecamatan	195.000.000	214.000.000	Sedang Berjalan	DINAS PARIWISATA DAN KEBUDAYAAN
3.04.01.17.13	Pelatihan Peningkatan Profesionalisme Kelompok Sadar Wisata	4. PENGEMBANGAN PARIWISATA	5.2.2. Terbentuknya jejaring komunikasi kelompok sadar wisata	Kabupaten Kampar			Jumlah pelatihan profesionalisme Kelompok Sadar Wisata	20,00 Orang	Jumlah pelatihan profesionalisme kelompok sadar wisata	20,00 Orang	200.000.000	200.000.000	Sedang Berjalan	DINAS PARIWISATA DAN KEBUDAYAAN
JUMLAH											14.538.679.300	18.233.402.905		

KODE	Urusan/Bidang Urusan Pemerintahan Daerah Dan Program/Kegiatan	Prioritas Daerah	Sasaran Daerah	Lokasi	Indikator kinerja						Pagu Indikatif	Prakiraan Maju	Jenis Keg	OPD Penanggungjawab				
					Hasil Program		Keluaran Kegiatan		Hasil Kegiatan									
					Tolok Ukur	Target	Tolok Ukur	Target	Tolok Ukur	Target								
(1)	(2)	(3)	(4)	(5)	(6)	(7)	(8)	(9)	(10)	(11)	(12)	(13)	(14)	(15)				
DINAS PERIKANAN																		
3																		
URUSAN PILIHAN																		
3	05																	
KELAUTAN DAN PERIKANAN																		
3	05	3.05.01.	01.									1.331.000.000						
3	05	3.05.01.	01.	02.	Program Pelayanan Administrasi Perkantoran													
3	05	3.05.01.	01.	02.	Penyediaan jasa komunikasi, sumber daya air dan listrik	1. MENURUNKAN TINGKAT KEMISKINAN	1.5.2. Meningkatnya kualitas manajemen sumber daya manusia aparatur	Dinas Perikanan Kab. Kampar			Tersedianya Biaya telepon, listrik dan air	12,00 bulan	Biaya listrik telepon, dan air	12,00 bulan	250.000.000	300.000.000	Sedang Berjalan	DINAS PERIKANAN
3	05	3.05.01.	01.	08.	Penyediaan jasa kebersihan kantor	1. MENURUNKAN TINGKAT KEMISKINAN	1.5.2. Meningkatnya kualitas manajemen sumber daya manusia aparatur	Dinas Perikanan Kab.Kampar			Tersedianya Biaya Kebersihan Kantor	12,00 bulan	tersedianya biaya kebersihan kantor	12,00 bulan	52.000.000	55.000.000	Sedang Berjalan	DINAS PERIKANAN
3	05	3.05.01.	01.	09.	Penyediaan jasa perbaikan peralatan kerja	1. MENURUNKAN TINGKAT KEMISKINAN	1.5.2. Meningkatnya kualitas manajemen sumber daya manusia aparatur	Dinas Perikanan Kab.Kampar			terwedianya Biaya Perbaikan Peralatan Kerja	12,00 bulan	tersedianya biaya perbaikan peralatan kerja	12,00 bulan	12.000.000	17.000.000	Sedang Berjalan	DINAS PERIKANAN
3	05	3.05.01.	01.	10.	Penyediaan alat tulis kantor	1. MENURUNKAN TINGKAT KEMISKINAN	1.5.2. Meningkatnya kualitas manajemen sumber daya manusia aparatur	Dinas Perikanan Kab.Kampar			Tersedianya Alat Tulis Kantor	12,00 bulan	tersedianya alat tulis kantor	12,00 bulan	12.000.000	19.000.000	Sedang Berjalan	DINAS PERIKANAN
3	05	3.05.01.	01.	11.	Penyediaan barang cetakan dan penggandaan	1. MENURUNKAN TINGKAT KEMISKINAN	1.5.2. Meningkatnya kualitas manajemen sumber daya manusia aparatur	Dinas Perikanan Kab. Kampar			Tersedianya Biaya Cetak dan Penggandaan	12,00 bulan	tersedianya biaya cetak dan penggandaan	12,00 bulan	14.500.000	15.500.000	Sedang Berjalan	DINAS PERIKANAN
3	05	3.05.01.	01.	12.	Penyediaan komponen instalasi listrik/penerangan bangunan kantor	1. MENURUNKAN TINGKAT KEMISKINAN	1.5.2. Meningkatnya kualitas manajemen sumber daya manusia aparatur	Dinas Perikanan Kab.Kampar			Tersedianya Komponen Instalasi Listrik/Penerangan	12,00 bulan	tersedianya komponen instalasi listrik/penerangan	12,00 bulan	13.000.000	13.500.000	Sedang Berjalan	DINAS PERIKANAN
3	05	3.05.01.	01.	13.	Penyediaan peralatan dan perlengkapan kantor	1. MENURUNKAN TINGKAT KEMISKINAN	1.5.2. Meningkatnya kualitas manajemen sumber daya manusia aparatur	Dinas Perikanan			Tersedianya Peralatan dan Perlengkapan Kantor	12,00 bulan	tersedianya peralatan dan perlengkapan kantor	12,00 bulan	100.000.000	200.000.000	Sedang Berjalan	DINAS PERIKANAN

KODE	Urusan/Bidang Urusan Pemerintahan Daerah Dan Program/Kegiatan	Prioritas Daerah	Sasaran Daerah	Lokasi	Indikator kinerja						Pagu Indikatif	Prakiraan Maju	Jenis Keg	OPD Penanggungjawab				
					Hasil Program		Keluaran Kegiatan		Hasil Kegiatan									
					Tolok Ukur	Target	Tolok Ukur	Target	Tolok Ukur	Target								
(1)	(2)	(3)	(4)	(5)	(6)	(7)	(8)	(9)	(10)	(11)	(12)	(13)	(14)	(15)				
3	05	3.05.01.	01.	15.	Penyediaan bahan bacaan dan peraturan perundang-undangan	1. MENURUNKAN TINGKAT KEMISKINAN	1.5.2. Meningkatkan kualitas manajemen sumber daya manusia aparatur	dinas perikanan			Tersedianya Bahan Bacaan dan Peraturan Perundangan	12,00 bulan	tersedianya bahan bacaan dan peraturan perundangan	12,00 bulan	9.855.000	27.500.000	Sedang Berjalan	DINAS PERIKANAN
3	05	3.05.01.	01.	17.	Penyediaan makanan dan minuman	1. MENURUNKAN TINGKAT KEMISKINAN	1.5.2. Meningkatkan kualitas manajemen sumber daya manusia aparatur	dinas perikanan			Tersedianya Biaya Makanan dan Minuman	12,00 bulan	tersebiannya biaya makanan dan minuman	12,00 bulan	4.500.000	5.000.000	Sedang Berjalan	DINAS PERIKANAN
3	05	3.05.01.	01.	18.	Rapat-rapat kordinasi dan konsultasi ke luar daerah	1. MENURUNKAN TINGKAT KEMISKINAN	1.5.2. Meningkatkan kualitas manajemen sumber daya manusia aparatur	Pekanbaru, Iuar propinsi Riau			Tersedianya Biaya Rapat-Rapat Koordinasi dan Konsultasi	12,00 bulan	tersedianya biaya rapat-rapat koordinasi dan konsultasi	12,00 bulan	729.705.000	1.200.000.000	Sedang Berjalan	DINAS PERIKANAN
3	05	3.05.01.	01.	19.	Penyediaan Jasa Tenaga Harian Lepas	1. MENURUNKAN TINGKAT KEMISKINAN	1.5.2. Meningkatkan kualitas manajemen sumber daya manusia aparatur	dinas perikanan			Tersedianya Jasa Tenaga Harian Lepas	12,00 bulan	tersedianya jasa tenaga harian lepas	12,00 bulan	133.440.000	150.000.000	Sedang Berjalan	DINAS PERIKANAN
3	05	3.05.01.	02.		Program Peningkatan Sarana dan Prasarana Aparatur				Terlaksananya Program Peningkatan Sarana dan Prasarana Aparatur	1,00 Tahun				378.000.000				
3	05	3.05.01.	02.	24.	Pemeliharaan rutin/berkala kendaraan dinas/operasional	1. MENURUNKAN TINGKAT KEMISKINAN	1.5.2. Meningkatkan kualitas manajemen sumber daya manusia aparatur	dinas perikanan			Terlaksananya Pemeliharaan rutin/berkala kendaraan dinas/operasional	2,00 unit	terlaksananya pemeliharaan rutin/berkala kendaraan dinas/operasional	2,00 unit	78.000.000	80.000.000	Sedang Berjalan	DINAS PERIKANAN
3	05	3.05.01.	02.	42.	Rehabilitasi sedang/berat gedung kantor	1. MENURUNKAN TINGKAT KEMISKINAN	1.5.2. Meningkatkan kualitas manajemen sumber daya manusia aparatur	dinas perikanan			Tersedianya Rehabilitasi Gedung Kantor	1,00 unit	tersedianya rehabilitasi gedung kantor	2,00 unit	300.000.000	500.000.000	Sedang Berjalan	DINAS PERIKANAN

KODE	Urusan/Bidang Urusan Pemerintahan Daerah Dan Program/Kegiatan	Prioritas Daerah	Sasaran Daerah	Lokasi	Indikator kinerja						Pagu Indikatif	Prakiraan Maju	Jenis Keg	OPD Penanggungjawab	
					Hasil Program		Keluaran Kegiatan		Hasil Kegiatan						
					Tolok Ukur	Target	Tolok Ukur	Target	Tolok Ukur	Target					
(1)	(2)	(3)	(4)	(5)	(6)	(7)	(8)	(9)	(10)	(11)	(12)	(13)	(14)	(15)	
3	05	3.05.01.	06.		Penyusunan dokumen perencanaan (Renja SKPD) dan laporan akuntabilitas (LAKIP, LKPJ, LPPD) secara tepat waktu (%)	100,00 Persen						230.000.000			
3	05	3.05.01.	06.01.	dinas perikanan	Penyusunan laporan capaian kinerja dan ikhtisar realisasi kinerja SKPD	1. MENURUNKAN TINGKAT KEMISKINAN	1.5.6. Meningkatkan kualitas pengelolaan keuangan daerah	Tersusunnya Laporan Capaian Kinerja dan Ikhtisar Realisasi Kinerja SKPD	1,00 LAPORAN	tersusunnya laporan capaian kinerja dan ikhtisar realisasi kinerja SKPD	1,00 laporan	5.000.000	15.000.000	Sedang Berjalan	DINAS PERIKANAN
3	05	3.05.01.	06.04.	dinas perikanan	Penyusunan pelaporan keuangan akhir tahun	1. MENURUNKAN TINGKAT KEMISKINAN	1.5.6. Meningkatkan kualitas pengelolaan keuangan daerah	Tersedianya Laporan Capaian Kinerja dan Ikhtisar Realisasi Kinerja	1,00 laporan	tersedianya laporan capaian kinerja dan ikhtisar realisasi kinerja	1,00 laporan	5.000.000	15.000.000	Sedang Berjalan	DINAS PERIKANAN
3	05	3.05.01.	06.10.	Dinas Perikanan Kab. Kampar	Penyusunan Program, Monitoring dan Evaluasi Kegiatan	1. MENURUNKAN TINGKAT KEMISKINAN	1.5.6. Meningkatkan kualitas pengelolaan keuangan daerah	Tersedianya Dokumen Rencana Program. Kegiatan	5,00 laporan	tersedianya dokumen pelaksanaan program	5,00 laporan	220.000.000	200.000.000	Sedang Berjalan	DINAS PERIKANAN
3	05	3.05.01.	06.		Penyusunan Dokumen perencanaan (Renja) dan laporan akuntabilitas secara tepat waktu	100,00 Persen						120.000.000			
3	05	3.05.01.	06.21.	Dinas Perikanan	Penyediaan Database Perikanan	1. MENURUNKAN TINGKAT KEMISKINAN	1.5.6. Meningkatkan kualitas pengelolaan keuangan daerah	Tersedianya Database Perikanan	1,00 laporan	Data Base Perikanan	1,00 laporan	120.000.000	156.000.000	Sedang Berjalan	DINAS PERIKANAN

KODE	Urusan/Bidang Urusan Pemerintahan Daerah Dan Program/Kegiatan	Prioritas Daerah	Sasaran Daerah	Lokasi	Indikator kinerja						Pagu Indikatif	Prakiraan Maju	Jenis Keg	OPD Penanggungjawab	
					Hasil Program		Keluaran Kegiatan		Hasil Kegiatan						
					Tolok Ukur	Target	Tolok Ukur	Target	Tolok Ukur	Target					
(1)	(2)	(3)	(4)	(5)	(6)	(7)	(8)	(9)	(10)	(11)	(12)	(13)	(14)	(15)	
3	05 3.05.01. 20.		Program pengembangan budidaya perikanan			Jumlah produksi budidaya perikanan (ton)	100,00 Persen					3.650.000.000			
3	05 3.05.01. 20.08.		Pengembangan usaha pembuatan pakan ikan lokal	1. MENURUNKAN TINGKAT KEMISKINAN	2.1.1. Meningkatkan kapasitas dan kemampuan SDM petani dan nelayan	Kab. Kampar		jumlah unit usaha pembuatan pakan ikan	4,00 kelompok	Tersedianya usaha pembuatan pakan ikan lokal	4,00 kelompok	300.000.000	400.000.000	Sedang Berjalan	DINAS PERIKANAN
3	05 3.05.01. 20.09.		Pengembangan keramba ikan	1. MENURUNKAN TINGKAT KEMISKINAN	2.1.1. Meningkatkan kapasitas dan kemampuan SDM petani dan nelayan	Kab. Kampar		jumlah usaha budidaya keramba ikan	200,00 KK	Berkembangnya usaha pembudidayaan keramba	200,00 kk	300.000.000	500.000.000	Sedang Berjalan	DINAS PERIKANAN
3	05 3.05.01. 20.17.		Penumbuhan dan Pengembangan Usaha Perbenihan	1. MENURUNKAN TINGKAT KEMISKINAN	2.1.1. Meningkatkan kapasitas dan kemampuan SDM petani dan nelayan	Kab. Kampar		jumlah usaha perbenihan	50,00 orang	Berkembangnya usaha perbenihan	50,00 org	300.000.000	500.000.000	Sedang Berjalan	DINAS PERIKANAN
3	05 3.05.01. 20.18.		Pengembangan Perikanan Budidaya Kolam	1. MENURUNKAN TINGKAT KEMISKINAN	2.1.1. Meningkatkan kapasitas dan kemampuan SDM petani dan nelayan	Kab. Kampar		jumlah usaha budidaya kolam	500,00 kk	Berkembangnya usaha budidaya kolam	50,00 klp	500.000.000	1.000.000.000	Sedang Berjalan	DINAS PERIKANAN
3	05 3.05.01. 20.20.		Sertifikasi cara budidaya ikan yang baik (CBIB)	1. MENURUNKAN TINGKAT KEMISKINAN	2.1.1. Meningkatkan kapasitas dan kemampuan SDM petani dan nelayan	Kab. Kampar		jumlah unit budidaya yang difasilitasi CBIB	60,00 sertifikat	Sertifikasi Pembudidayaan	60,00 sertifikat	100.000.000	150.000.000	Sedang Berjalan	DINAS PERIKANAN
3	05 3.05.01. 20.21.		Sertifikasi cara Pembuatan Pakan Ikan yang Baik (CPPIB)	1. MENURUNKAN TINGKAT KEMISKINAN	2.1.1. Meningkatkan kapasitas dan kemampuan SDM petani dan nelayan	Kab. Kampar		jumlah unit pembuatan pakan yang difasilitasi CPPIB	20,00 sertifikat	Sertifikasi Pelaku usaha pakan ikan	20,00 sertifikat	100.000.000	150.000.000	Sedang Berjalan	DINAS PERIKANAN
3	05 3.05.01. 20.23.		Peningkatan Sarana Prasarana Pakan Ikan	1. MENURUNKAN TINGKAT KEMISKINAN	2.1.1. Meningkatkan kapasitas dan kemampuan SDM petani dan nelayan	Kab. Kampar		jumlah sarana dan prasarana	5,00 unit	Optimalnya sarana prasarana perikanan	5,00 unit	200.000.000	500.000.000	Sedang Berjalan	DINAS PERIKANAN
3	05 3.05.01. 20.25.		Pengembangan Mutu Benih dan Induk Ikan	1. MENURUNKAN TINGKAT KEMISKINAN	2.1.1. Meningkatkan kapasitas dan kemampuan SDM petani dan nelayan	Kab. Kampar		jumlah kelompok pembenih	5,00 kelompok	Tersedianya mutu benih induk ikan yang berkualitas	5,00 klp	150.000.000	250.000.000	Sedang Berjalan	DINAS PERIKANAN

KODE	Urusan/Bidang Urusan Pemerintahan Daerah Dan Program/Kegiatan	Prioritas Daerah	Sasaran Daerah	Lokasi	Indikator kinerja						Pagu Indikatif	Prakiraan Maju	Jenis Keg	OPD Penanggungjawab
					Hasil Program		Keluaran Kegiatan		Hasil Kegiatan					
					Tolok Ukur	Target	Tolok Ukur	Target	Tolok Ukur	Target				
(1)	(2)	(3)	(4)	(5)	(6)	(7)	(8)	(9)	(10)	(11)	(12)	(13)	(14)	(15)
3 05 3.05.01. 20. 27.	Fasilitasi Sertifikasi Cara Pembenihan Ikan Yang Baik (CPIB)	1. MENURUNKAN TINGKAT KEMISKINAN	2.1.1. Meningkatkan kapasitas dan kemampuan SDM petani dan nelayan	Kab. Kampar			jumlah unit pembenihan yang di fasilitasi CPIB	10,00 unit	Sertifikasi Perbenihan Ikan	10,00 unit	100.000.000	150.000.000	Sedang Berjalan	DINAS PERIKANAN
3 05 3.05.01. 20. 28.	Peningkatan kapasitas UPTD Balai Benih Ikan Kab.Kampar	1. MENURUNKAN TINGKAT KEMISKINAN	2.1.1. Meningkatkan kapasitas dan kemampuan SDM petani dan nelayan	BBI Bangkinang dan BBI Sipungguk			Jumlah Produksi Benih	8.000.000,00 ekor	Meningkatnya jumlah benih ikan yang berkualitas	8,00 ekor	1.300.000.000	2.000.000.000	Sedang Berjalan	DINAS PERIKANAN
3 05 3.05.01. 20. 29.	Pemberdayaan laboratorium Penyakit Ikan dan Kualitas Air	1. MENURUNKAN TINGKAT KEMISKINAN	2.1.1. Meningkatkan kapasitas dan kemampuan SDM petani dan nelayan	Lobarotorium Penyakit Ikan dan Kualitas Air			Jumlah sampel	500,00 sampel	Inventarisir penyakit ikan dan kualitas air	500,00 sampel	300.000.000	500.000.000	Sedang Berjalan	DINAS PERIKANAN
3 05 3.05.01. 21. 21.	Program pengembangan perikanan tangkap				Jumlah produksi perikanan tangkap (ton)	100,00 Persen					450.000.000			
3 05 3.05.01. 21. 06.	Peningkatan Kapasitas Nelayan	1. MENURUNKAN TINGKAT KEMISKINAN	2.1.1. Meningkatkan kapasitas dan kemampuan SDM petani dan nelayan	Kab. Kampar			Sertifikasi Hak Atas Tanah Nelayan	100,00 persil	Sertifikat Hak atas Tanah Nelayan	100,00 persil	100.000.000	100.000.000	Baru	DINAS PERIKANAN
3 05 3.05.01. 21. 07.	Pembinaan Perikanan Tangkap	1. MENURUNKAN TINGKAT KEMISKINAN	2.1.1. Meningkatkan kapasitas dan kemampuan SDM petani dan nelayan	Kab. Kampar			Jumlah Petani Pelaku Usaha Perikanan yang dibina	150,00 orang	Pembinaan Pelaku Usaha Perikanan	150,00 org	100.000.000		Sedang Berjalan	DINAS PERIKANAN
3 05 3.05.01. 21. 08.	Pengembangan Sarana Prasarana Perikanan Tangkap	1. MENURUNKAN TINGKAT KEMISKINAN	2.1.1. Meningkatkan kapasitas dan kemampuan SDM petani dan nelayan	Kecamatan XIII Koto Kampar, Desa Pulau Tarap, Desa Teluk Paman			Tersedianya Sarana Prasarana Perikanan Tangkap	100,00 unit	Tersedianya sarana prasarana perikanan tangkap	30,00 unit	250.000.000	300.000.000	Sedang Berjalan	DINAS PERIKANAN
3 05 3.05.01. 22. 22.	Program pengembangan sistem Penyuluhan perikanan				Jumlah Kelompok Perikanan (Pemula, Madya, Lanjut)	805,00 Kelompok					500.000.000			
3 05 3.05.01. 22. 04.	Pelatihan Pembenihan Ikan	1. MENURUNKAN TINGKAT KEMISKINAN	2.2.1. Berkembangnya kawasan agropolitan dan minapolitan	Kab. Kampar			peningkatan kapasitas pembenih	12,00 orang	Jumlah orang yang dilatih	50,00 org	100.000.000	100.000.000	Sedang Berjalan	DINAS PERIKANAN

KODE	Urusan/Bidang Urusan Pemerintahan Daerah Dan Program/Kegiatan	Prioritas Daerah	Sasaran Daerah	Lokasi	Indikator kinerja						Pagu Indikatif	Prakiraan Maju	Jenis Keg	OPD Penanggungjawab				
					Hasil Program		Keluaran Kegiatan		Hasil Kegiatan									
					Tolok Ukur	Target	Tolok Ukur	Target	Tolok Ukur	Target								
(1)	(2)	(3)	(4)	(5)	(6)	(7)	(8)	(9)	(10)	(11)	(12)	(13)	(14)	(15)				
3	05	3.05.01.	22.	05.	Pendampingan Kelompok Perikanan	1. MENURUNKAN TINGKAT KEMISKINAN	2.2.1. Berkembangnya kawasan agropolitan dan minapolitan	Kab. Kampar			jumlah pendamping	16,00 orang	Pendampingan pada Pelaku Usaha Perikanan	12,00 bulan	300.000.000	457.600.000	Sedang Berjalan	DINAS PERIKANAN
3	05	3.05.01.	22.	06.	Pemberdayaan Kelembagaan Perikanan	1. MENURUNKAN TINGKAT KEMISKINAN	2.2.1. Berkembangnya kawasan agropolitan dan minapolitan	Kab. Kampar			jumlah kelompok perikanan	60,00 kelompok	Terwujudnya kelembagaan perikanan yang mandiri	60,00 klp	100.000.000	200.000.000	Sedang Berjalan	DINAS PERIKANAN
3	05	3.05.01.	23.		Program optimalisasi pengelolaan dan pemasaran produksi perikanan						Jumlah Produksi Produk Olahan Perikanan	100,00 Persen		900.000.000				
3	05	3.05.01.	23.	03.	Promosi potensi dan hasil perikanan	1. MENURUNKAN TINGKAT KEMISKINAN	2.2.1. Berkembangnya kawasan agropolitan dan minapolitan	Kabupaten, Propinsi dan Pusat			Tersedianya Potensi Hasil Perikanan	4,00 Event	Promosi Produk olahan perikanan	4,00 event	200.000.000	300.000.000	Sedang Berjalan	DINAS PERIKANAN
3	05	3.05.01.	23.	06.	Gerakan Sosialisasi Gemar Makan Ikan	1. MENURUNKAN TINGKAT KEMISKINAN	2.2.1. Berkembangnya kawasan agropolitan dan minapolitan	Kab. Kampar			Terlaksananya Sosialisasi Gemar Makan Ikan	4,00 Lokasi	Meningkatkan minat masyarakat mengkonsumsi Ikan	4,00 Lokasi	200.000.000	200.000.000	Sedang Berjalan	DINAS PERIKANAN
3	05	3.05.01.	23.	11.	Pengelolaan Sentra Pengolahan Hasil Perikanan	1. MENURUNKAN TINGKAT KEMISKINAN	2.2.1. Berkembangnya kawasan agropolitan dan minapolitan	Kab. Kampar			Terlaksananya Pengelolaan Unit Pengolahan Ikan dan Operasional UPTD Centra Pengolahan	9,00 UPI	Operasional UPTD Pengolahan	8,00 UPI	300.000.000	400.000.000	Sedang Berjalan	DINAS PERIKANAN
3	05	3.05.01.	23.	16.	Penumbuhan dan Pengembangan Usaha Pemasaran Hasil Perikanan	1. MENURUNKAN TINGKAT KEMISKINAN	2.2.1. Berkembangnya kawasan agropolitan dan minapolitan	Kab. Kampar			Jumlah Unit Usaha Pemasaran Hasil Perikanan yang Dibina	5,00 unit	Jumlah unit pemasaran yang dibina	10,00 unit	200.000.000	350.000.000	Sedang Berjalan	DINAS PERIKANAN

KODE	Urusan/Bidang Urusan Pemerintahan Daerah Dan Program/Kegiatan	Prioritas Daerah	Sasaran Daerah	Lokasi	Indikator kinerja						Pagu Indikatif	Prakiraan Maju	Jenis Keg	OPD Penanggungjawab			
					Hasil Program		Keluaran Kegiatan		Hasil Kegiatan								
					Tolok Ukur	Target	Tolok Ukur	Target	Tolok Ukur	Target			(12)	(13)	1/2/3	1/2/3	
(1)	(2)	(3)	(4)	(5)	(6)	(7)	(8)	(9)	(10)	(11)	(12)	(13)	(14)	(15)			
3	05	3.05.01.	25.	Program Perlindungan Sumber Daya Hayati Perikanan							100.000.000						
3	05	3.05.01.	25.01.	Pengembangan POKMASWAS	1. MENURUNKAN TINGKAT KEMISKINAN	2.2.1. Berkembangnya kawasan agropolitan dan minapolitan	Kab. Kampar			Jumlah POKMASWAS	3,00 kelompok	Terbinanya POKMASWAS	3,00 klp	100.000.000	200.000.000	Sedang Berjalan	DINAS PERIKANAN
JUMLAH											7.659.000.000	11.676.100.000					

KODE	Urusan/Bidang Urusan Pemerintahan Daerah Dan Program/Kegiatan	Prioritas Daerah	Sasaran Daerah	Lokasi	Indikator kinerja						Pagu Indikatif	Prakiraan Maju	Jenis Keg	OPD Penanggungjawab
					Hasil Program		Keluaran Kegiatan		Hasil Kegiatan					
					Tolok Ukur	Target	Tolok Ukur	Target	Tolok Ukur	Target				
(1)	(2)	(3)	(4)	(5)	(6)	(7)	(8)	(9)	(10)	(11)	(12)	(13)	(14)	(15)
DINAS PERDAGANGAN, KOPERASI DAN USAHA MIKRO KECIL														
2														
2														
2	11													
2	11	3.06.01.	17.											
2	11	3.06.01.	17.	07.										
2	11	3.06.01.	17.	09.										
2	11	3.06.01.	17.	15.										
2	11	3.06.01.	17.	16.										
2	11	3.06.01.	17.	17.										
2	11	3.06.01.	18.											
2	11	3.06.01.	18.	04.										

KODE	Urusan/Bidang Urusan Pemerintahan Daerah Dan Program/Kegiatan	Prioritas Daerah	Sasaran Daerah	Lokasi	Indikator kinerja						Pagu Indikatif	Prakiraan Maju	Jenis Keg	OPD Penanggungjawab			
					Hasil Program		Keluaran Kegiatan		Hasil Kegiatan								
					Tolok Ukur	Target	Tolok Ukur	Target	Tolok Ukur	Target							
(1)	(2)	(3)	(4)	(5)	(6)	(7)	(8)	(9)	(10)	(11)	(12)	(13)	(14)	(15)			
2	11	3.06.01.	18.05.	Permbinaan, pengawasan dan penghargaan koperasi berprestasi	3. MENINGKATKAN INVESTASI	4.3.1. Meningkatkan keterampilan berusaha bagi KUKM	Kabupaten Kampar			Jumlah koperasi berprestasi yang diusulkan	5,00 Koperasi	Terseleksi nya Koperasi Berprestasi dan Menghadiri HARKOPNAS	1,00 Tahun	325.000.000	420.000.000	Sedang Berjalan	DINAS PERDAGANGAN, KOPERASI DAN USAHA MIKRO KECIL
2	11	3.06.01.	18.11.	Pengendalian/Pengawasan KSP/USP Koperasi	3. MENINGKATKAN INVESTASI	4.3.1. Meningkatkan keterampilan berusaha bagi KUKM	Kabupaten Kampar			Jumlah koperasi untuk penilaian KSP/USP dan legalisasi KSP/USP	110,00 Koperasi	Terlaksananya Penilaian dan Pengawasan KSP/USP Koperasi	80,00 Koperasi	180.000.000	200.000.000	Sedang Berjalan	DINAS PERDAGANGAN, KOPERASI DAN USAHA MIKRO KECIL
2	11	3.06.01.	18.12.	Pembinaan dan peningkatan kinerja Koperasi Penerima Dana dekonstrasi dan APBD Propinsi	3. MENINGKATKAN INVESTASI	4.3.2. Meningkatkan akses dan skema pembiayaan KUKM	Kabupaten Kampar			Jumlah koperasi penerima dana bantuan dan pembinaan bagi koperasi	15,00 Koperasi	Terbantu dan terbina nya koperasi yang ada di kabupaten kampar	18,00 koperasi	55.000.000	55.000.000	Sedang Berjalan	DINAS PERDAGANGAN, KOPERASI DAN USAHA MIKRO KECIL
2	11	3.06.01.	18.17.	Peningkatan SDM bagi Pengurus dan Pengelola Koperasi	3. MENINGKATKAN INVESTASI	4.3.1. Meningkatkan keterampilan berusaha bagi KUKM	Kabupaten Kampar			Jumlah pengurus dan pengelola koperasi yang dilatih	600,00 Orang	terlatihnya Pengurus dan pengelola koperasi	120,00 Orang	300.000.000	300.000.000	Sedang Berjalan	DINAS PERDAGANGAN, KOPERASI DAN USAHA MIKRO KECIL
3				URUSAN PILIHAN													
3	06			PERDAGANGAN													
3	06	3.06.01.	01.	Program Pelayanan Administrasi Perkantoran						Realisasi Pemenuhan Terhadap Pelayanan Administrasi Perkantoran	100,00 %			1.798.501.600			
3	06	3.06.01.	01.02.	Penyediaan jasa komunikasi, sumber daya air dan listrik	1. MENURUNKAN TINGKAT KEMISKINAN	1.5.2. Meningkatkan kualitas manajemen sumber daya manusia aparatur	Kabupaten Kampar			Jumlah Rekening pembayaran telepon, air dan listrik	12,00 Bulan	Tercapainya pelayanan Administrasi Perkantoran	1,00 tahun	126.500.000	136.500.000	Sedang Berjalan	DINAS PERDAGANGAN, KOPERASI DAN USAHA MIKRO KECIL

KODE	Urusan/Bidang Urusan Pemerintahan Daerah Dan Program/Kegiatan	Prioritas Daerah	Sasaran Daerah	Lokasi	Indikator kinerja						Pagu Indikatif	Prakiraan Maju	Jenis Keg	OPD Penanggungjawab
					Hasil Program		Keluaran Kegiatan		Hasil Kegiatan					
					Tolok Ukur	Target	Tolok Ukur	Target	Tolok Ukur	Target				
(1)	(2)	(3)	(4)	(5)	(6)	(7)	(8)	(9)	(10)	(11)	(12)	(13)	(14)	(15)
3.06.01.01.08	Penyediaan jasa kebersihan kantor	1. MENURUNKAN TINGKAT KEMISKINAN	1.5.2. Meningkatkan kualitas manajemen sumber daya manusia aparatur	Kabupaten Kampar			Jumlah Tenaga kebersihan kantor, Jumlah alat kebersihan dan bahan pembersih kantor	12,00 Bulan	Terpeliharanya jasa kebersihan kantor	1,00 tahun	600.457.850	642.457.850	Sedang Berjalan	DINAS PERDAGANGAN, KOPERASI DAN USAHA MIKRO KECIL
3.06.01.01.10	Penyediaan alat tulis kantor	1. MENURUNKAN TINGKAT KEMISKINAN	1.5.2. Meningkatkan kualitas manajemen sumber daya manusia aparatur	Kabupaten Kampar			Jumlah alat tulis kantor	12,00 Bulan	Terlaksananya Kegiatan administrasi kantor	1,00 Tahun	90.768.000	90.768.000	Sedang Berjalan	DINAS PERDAGANGAN, KOPERASI DAN USAHA MIKRO KECIL
3.06.01.01.11	Penyediaan barang cetakan dan penggandaan	1. MENURUNKAN TINGKAT KEMISKINAN	1.5.2. Meningkatkan kualitas manajemen sumber daya manusia aparatur	Kabupaten Kampar			Jumlah barang cetakan dan penggandaan yang tersedia	12,00 Bulan	Lancarnya Kegiatan Administrasi perkantoran	1,00 Tahun	90.212.750	90.212.750	Sedang Berjalan	DINAS PERDAGANGAN, KOPERASI DAN USAHA MIKRO KECIL
3.06.01.01.12	Penyediaan komponen instalasi listrik/penerangan bangunan kantor	1. MENURUNKAN TINGKAT KEMISKINAN	1.5.2. Meningkatkan kualitas manajemen sumber daya manusia aparatur	Kabupaten Kampar			Jumlah komponen instalasi listrik/penerangan bangunan kantor	12,00 Bulan	Lancarnya kegiatan kantor	1,00 Tahun	38.141.000	48.141.000	Sedang Berjalan	DINAS PERDAGANGAN, KOPERASI DAN USAHA MIKRO KECIL
3.06.01.01.15	Penyediaan bahan bacaan dan peraturan perundang-undangan	1. MENURUNKAN TINGKAT KEMISKINAN	1.5.2. Meningkatkan kualitas manajemen sumber daya manusia aparatur	Kabupaten Kampar			Jumlah bahan bacaan dan peraturan perundang-undangan yang tersedia	12,00 Bulan	Tersedianya bahan bacaan dan perundang-undangan	1,00 Tahun	15.500.000	20.500.000	Sedang Berjalan	DINAS PERDAGANGAN, KOPERASI DAN USAHA MIKRO KECIL
3.06.01.01.17	Penyediaan makanan dan minuman	1. MENURUNKAN TINGKAT KEMISKINAN	1.5.2. Meningkatkan kualitas manajemen sumber daya manusia aparatur	Kabupaten Kampar			Jumlah jamuan makanan dan minuman	12,00 Bulan	Lancarnya Kegiatan Kantor	1,00 Tahun	85.925.000	95.000.000	Sedang Berjalan	DINAS PERDAGANGAN, KOPERASI DAN USAHA MIKRO KECIL
3.06.01.01.18	Rapat-rapat kordinasi dan konsultasi ke luar daerah	1. MENURUNKAN TINGKAT KEMISKINAN	1.5.2. Meningkatkan kualitas manajemen sumber daya manusia aparatur	Kabupaten Kampar			Jumlah Rapat koordinasi dan konsultasi melalui perjalanan Dinas luar daerah	12,00 Bulan	Lancarnya Kegiatan Konsultasi dan Koordinasi Kantor	1,00 Tahun	750.997.000	800.597.000	Sedang Berjalan	DINAS PERDAGANGAN, KOPERASI DAN USAHA MIKRO KECIL

KODE	Urusan/Bidang Urusan Pemerintahan Daerah Dan Program/Kegiatan	Prioritas Daerah	Sasaran Daerah	Lokasi	Indikator kinerja						Pagu Indikatif	Prakiraan Maju	Jenis Keg	OPD Penanggungjawab
					Hasil Program		Keluaran Kegiatan		Hasil Kegiatan					
					Tolok Ukur	Target	Tolok Ukur	Target	Tolok Ukur	Target				
(1)	(2)	(3)	(4)	(5)	(6)	(7)	(8)	(9)	(10)	(11)	(12)	(13)	(14)	(15)
3 06 3.06.01. 02.	Program Peningkatan Sarana dan Prasarana Aparatur				Realisasi Pemenuhan Terhadap Sarana dan Prasarana Aparatur	100,00 Persen						370.000.000		
3 06 3.06.01. 02.42.	Rehabilitasi sedang/berat gedung kantor	1. MENURUNKAN TINGKAT KEMISKINAN	1.5.2. Meningkatkan kualitas manajemen sumber daya manusia aparatur	Kabupaten Kampar			Jumlah gedung kantor yang di rehab	1,00 Kantor Dinas	Berfungsinya Kantor Dinas	1,00 Tahun	370.000.000	320.000.000	Sedang Berjalan	DINAS PERDAGANGAN, KOPERASI DAN USAHA MIKRO KECIL
3 06 3.06.01. 02.	Program Peningkatan Sarana dan Prasarana Aparatur				Terlaksananya Program Peningkatan Sarana dan Prasarana Aparatur	1,00 Tahun					930.910.000			
3 06 3.06.01. 02.09.	Pengadaan peralatan gedung kantor	1. MENURUNKAN TINGKAT KEMISKINAN	1.5.2. Meningkatkan kualitas manajemen sumber daya manusia aparatur	Kabupaten Kampar			Jumlah Peralatan Gedung kantor	11,00 Paket	Bertambahnya Peralatan Kantor	1,00 Tahun	715.000.000	250.000.000	Sedang Berjalan	DINAS PERDAGANGAN, KOPERASI DAN USAHA MIKRO KECIL
3 06 3.06.01. 02.24.	Pemeliharaan rutin/berkala kendaraan dinas/operasional	1. MENURUNKAN TINGKAT KEMISKINAN	1.5.2. Meningkatkan kualitas manajemen sumber daya manusia aparatur	Kabupaten Kampar			Jumlah kendaraan dinas	5,00 Unit Mobil	Berfungsinya kendaraan Dinas Operasional	1,00 Tahun	155.000.000	165.000.000	Sedang Berjalan	DINAS PERDAGANGAN, KOPERASI DAN USAHA MIKRO KECIL
3 06 3.06.01. 02.28.	Pemeliharaan rutin/berkala peralatan gedung kantor	1. MENURUNKAN TINGKAT KEMISKINAN	1.5.2. Meningkatkan kualitas manajemen sumber daya manusia aparatur	Kabupaten Kampar			Jumlah Peralatan Gedung kantor yang dipelihara	55,00 Unit	Berfungsinya Peralatan Gedung Kantor	1,00 Tahun	60.910.000	80.000.000	Sedang Berjalan	DINAS PERDAGANGAN, KOPERASI DAN USAHA MIKRO KECIL
3 06 3.06.01. 06.	Program Peningkatan Pengembangan Sistem Pelaporan Capaian Kinerja dan Keuangan				Opini BPK atas Laporan Keuangan Pemerintah Daerah	100,00 Persen					2.881.800			
3 06 3.06.01. 06.04.	Penyusunan pelaporan keuangan akhir tahun	1. MENURUNKAN TINGKAT KEMISKINAN	1.5.6. Meningkatkan kualitas pengelolaan keuangan daerah	Kabupaten Kampar			Jumlah buku pelaporan keuangan akhir tahun	10,00 Buku	Laporan Keuangan Akhir Tahun Tepat Waktu	18,00 Buku	2.881.800	2.952.500	Sedang Berjalan	DINAS PERDAGANGAN, KOPERASI DAN USAHA MIKRO KECIL

KODE	Urusan/Bidang Urusan Pemerintahan Daerah Dan Program/Kegiatan	Prioritas Daerah	Sasaran Daerah	Lokasi	Indikator kinerja						Pagu Indikatif	Prakiraan Maju	Jenis Keg	OPD Penanggungjawab					
					Hasil Program		Keluaran Kegiatan		Hasil Kegiatan										
					Tolok Ukur	Target	Tolok Ukur	Target	Tolok Ukur	Target									
(1)	(2)	(3)	(4)	(5)	(6)	(7)	(8)	(9)	(10)	(11)	(12)	(13)	(14)	(15)					
3	06	3.06.01.	06.			Persentase Temuan BPK/Inspektorat yang ditindaklanjuti	100,00 Persen					133.763.600							
3	06	3.06.01.	06.01.			Penyusunan laporan capaian kinerja dan ikhtisar realisasi kinerja SKPD	1. MENURUNKAN TINGKAT KEMISKINAN	1.5.6. Meningkatkan kualitas pengelolaan keuangan daerah	Kabupaten Kampar			Jumlah Dokumen laporan capaian kinerja	10,00 Buku	Buku LAKIP SKPD	18,00 Buku	2.881.800	2.952.500	Sedang Berjalan	DINAS PERDAGANGAN, KOPERASI DAN USAHA MIKRO KECIL
3	06	3.06.01.	06.09.			Penyusunan laporan tahunan	1. MENURUNKAN TINGKAT KEMISKINAN	1.5.6. Meningkatkan kualitas pengelolaan keuangan daerah	Kabupaten Kampar			Jumlah Buku laporan tahunan	10,00 Buku	Laporan Tahunan Tepat Waktu	18,00 Buku	2.881.800	2.952.500	Sedang Berjalan	DINAS PERDAGANGAN, KOPERASI DAN USAHA MIKRO KECIL
3	06	3.06.01.	06.10.			Penyusunan Program, Monitoring dan Evaluasi Kegiatan	1. MENURUNKAN TINGKAT KEMISKINAN	1.5.6. Meningkatkan kualitas pengelolaan keuangan daerah	Kabupaten Kampar			Jumlah Dokumen dan buku perencanaan	6,00 Buku	Tersusunnya Dokumen Rencana Program Kegiatan 2019	1,00 Dokumentasi	128.000.000	170.000.000	Sedang Berjalan	DINAS PERDAGANGAN, KOPERASI DAN USAHA MIKRO KECIL
3	06	3.06.01.	15.			Program Perlindungan Konsumen dan pengamanan perdagangan						Jumlah pengawasan barang beredar dan jasa yang dilakukan di pasaran	289,00 Kali			1.171.995.350			
3	06	3.06.01.	15.03.			Pengawasan dan Monitoring BBM dan LPG bersubsidi	2. PENINGKATAN INFRASTRUKTUR	3.2.7. Tertata dan berkembangnya pasar-pasar tradisional	Kabupaten Kampar			Jumlah Pendistribusian LPG dan harga BBM sesuai aturan	19,00 SPBU	Terlaksananya Pendistribusian BBM & LPG Bersubsidi dengan Tertib Aturan	21,00 Kecamatan	124.000.000	160.000.000	Sedang Berjalan	DINAS PERDAGANGAN, KOPERASI DAN USAHA MIKRO KECIL
3	06	3.06.01.	15.04.			Peningkatan dan pengembangan UPT kemetrolagian daerah	2. PENINGKATAN INFRASTRUKTUR	3.2.7. Tertata dan berkembangnya pasar-pasar tradisional	Kabupaten Kampar			Jumlah UTTP yang di tera dan jumlah pengawasan UTTP	754,00 UTTP	Pelayanan Masyarakat Konsumen dan Pelayanan Kemetrolagian	18,00 Kecamatan	207.002.350	235.000.000	Sedang Berjalan	DINAS PERDAGANGAN, KOPERASI DAN USAHA MIKRO KECIL

KODE	Urusan/Bidang Urusan Pemerintahan Daerah Dan Program/Kegiatan	Prioritas Daerah	Sasaran Daerah	Lokasi	Indikator kinerja						Pagu Indikatif	Prakiraan Maju	Jenis Keg	OPD Penanggungjawab
					Hasil Program		Keluaran Kegiatan		Hasil Kegiatan					
					Tolok Ukur	Target	Tolok Ukur	Target	Tolok Ukur	Target				
(1)	(2)	(3)	(4)	(5)	(6)	(7)	(8)	(9)	(10)	(11)	(12)	(13)	(14)	(15)
3.06.01.15.05	Pengawasan dan Pemantauan Harga Barang Pokok Masyarakat	2. PENINGKATAN INFRASTRUKTUR	3.2.7. Tertata dan berkembangnya pasar-pasar tradisional	Kabupaten Kampar			Jumlah pendistribusian barang kepokmas yang diawasi dan ditertibkan	22,00 Barang Kepokmas	Tersedianya Data Informasi Harga Sembako dan Harga Barang Penting lainnya	19,00 Kecamatan	105.000.000	150.000.000	Sedang Berjalan	DINAS PERDAGANGAN, KOPERASI DAN USAHA MIKRO KECIL
3.06.01.15.08	Pembinaan dan Pengawasan Perizinan	3. MENINGKATKAN INVESTASI	4.1.1. Meningkatnya kemudahan prosedur perizinan investasi dan usaha	Kabupaten Kampar			Jumlah rekomendasi perizinan yang diterbitkan	109,00 Pelaku Usaha	Meningkatnya Pengurusan izin pelaku usaha perdagangan	60,00 Pelaku usaha	105.000.000	150.000.000	Sedang Berjalan	DINAS PERDAGANGAN, KOPERASI DAN USAHA MIKRO KECIL
3.06.01.15.09	Peningkatan pembinaan dan pengawasan alat ukur takar timbangan dan perlengkapannya (UTTP)	2. PENINGKATAN INFRASTRUKTUR	3.2.7. Tertata dan berkembangnya pasar-pasar tradisional	Kabupaten Kampar			Jumlah pemilik UTTP taat aturan	50,00 Pemilik UTTP	Terciptanya Kebenarannya hasil Ukuran, Takaran, dan Timbangan	21,00 Kecamatan	205.000.000	235.000.000	Sedang Berjalan	DINAS PERDAGANGAN, KOPERASI DAN USAHA MIKRO KECIL
3.06.01.15.10	Pengadaan dan Peningkatan sarana dan prasarana metrologi legal	2. PENINGKATAN INFRASTRUKTUR	3.2.7. Tertata dan berkembangnya pasar-pasar tradisional	Kabupaten Kampar			Jumlah pelayanan tera-tera UTTP	754,00 UTTP	Terselenggaranya Pengawasan dan Pelayanan Tera/Tera ulang UTTP	1,00 Tahun	150.000.000	322.131.750	Sedang Berjalan	DINAS PERDAGANGAN, KOPERASI DAN USAHA MIKRO KECIL

KODE	Urusan/Bidang Urusan Pemerintahan Daerah Dan Program/Kegiatan	Prioritas Daerah	Sasaran Daerah	Lokasi	Indikator kinerja						Pagu Indikatif	Prakiraan Maju	Jenis Keg	OPD Penanggungjawab	
					Hasil Program		Keluaran Kegiatan		Hasil Kegiatan						
					Tolok Ukur	Target	Tolok Ukur	Target	Tolok Ukur	Target					
(1)	(2)	(3)	(4)	(5)	(6)	(7)	(8)	(9)	(10)	(11)	(12)	(13)	(14)	(15)	
3.06.15.12	Pengawasan pupuk bersubsidi	2. PENINGKATAN INFRASTRUKTUR	3.2.7. Tertata dan berkembangnya pasar-pasar tradisional	Kabupaten Kampar			Jumlah penyaluran pupuk bersubsidi	70,00 Pengecer		Terkendalinya Prinsip 6 (Enam) Tepat dalam Penyaluran Pupuk Bersubsidi (tepat jenis, tepat tempat, tepat jumlah, tepat harga, tepat waktu dan tepat mutu) untuk kebutuhan kelompok petani/petani berdasarkan RDKK	7,00 Distributor	75.000.000	145.000.000	Sedang Berjalan	DINAS PERDAGANGAN, KOPERASI DAN USAHA MIKRO KECIL
3.06.15.18	Peningkatan Pengawasan Peredaran Bahan Berbahaya	2. PENINGKATAN INFRASTRUKTUR	3.2.7. Tertata dan berkembangnya pasar-pasar tradisional	Kabupaten Kampar			Jumlah Pasar aman dari makanan yang teridentifikasi zat berbahaya	9,00 Pasar		Berkurangnya Penyalahgunaan Bahan Berbahaya dalam pangan antara lain : Boraks, Formalin, Rhodamin B, Metanil Yellow	7,00 Kecamatan	100.000.000	180.000.000	Sedang Berjalan	DINAS PERDAGANGAN, KOPERASI DAN USAHA MIKRO KECIL
3.06.15.19	Penataan Tempat Berusaha Bagi Pedagang Kaki Lima dan Asongan	2. PENINGKATAN INFRASTRUKTUR	3.2.7. Tertata dan berkembangnya pasar-pasar tradisional	Kabupaten Kampar			Jumlah pedagang kaki lima berkualitas	495,00 PKL		Terbinanya Pedagang kaki lima dan asongan	40,00 PKL	100.993.000	240.000.000	Sedang Berjalan	DINAS PERDAGANGAN, KOPERASI DAN USAHA MIKRO KECIL
3.06.18	Program Peningkatan Efisiensi Perdagangan Dalam Negeri				Jumlah Pasar	100,00 Persen						341.650.500			
3.06.18.03	Pengembangan pasar dan distribusi barang / produk	3. MENINGKATKAN INVESTASI	4.3.3. Meningkatkan kualitas produk dan akses pemasaran KUKM	Kabupaten Kampar			Jumlah promosi produk unggulan	2,00 MTQ Prov/Kab		Meningkatnya permintaan produk UMK	20,00 Produk	150.000.000	180.000.000	Sedang Berjalan	DINAS PERDAGANGAN, KOPERASI DAN USAHA MIKRO KECIL

KODE	Urusan/Bidang Urusan Pemerintahan Daerah Dan Program/Kegiatan	Prioritas Daerah	Sasaran Daerah	Lokasi	Indikator kinerja						Pagu Indikatif	Prakiraan Maju	Jenis Keg	OPD Penanggungjawab				
					Hasil Program		Keluaran Kegiatan		Hasil Kegiatan									
					Tolok Ukur	Target	Tolok Ukur	Target	Tolok Ukur	Target								
(1)	(2)	(3)	(4)	(5)	(6)	(7)	(8)	(9)	(10)	(11)	(12)	(13)	(14)	(15)				
3	06	3.06.01.	18.	05.	Pengembangan pasar lelang daerah	2. PENINGKATAN INFRASTRUKTUR	3.2.7. Tertata dan berkembangnya pasar-pasar tradisional	Kabupaten Kampar			Jumlah pelaku usaha yang diikuti dalam pasar lelang	20,00 Pelaku Usaha	Jumlah pelaku usaha yang mendapatkan pelepasan	1,00 Tahun	160.100.500	160.100.700	Sedang Berjalan	DINAS PERDAGANGAN, KOPERASI DAN USAHA MIKRO KECIL
3	06	3.06.01.	18.	13.	Peningkatan Perizinan Pengembangan Usaha dan Retribusi	2. PENINGKATAN INFRASTRUKTUR	3.2.7. Tertata dan berkembangnya pasar-pasar tradisional	Kabupaten Kampar			Jumlah Retribusi Pelayanan Pasar	95,00 Pasar	Terlaksananya Penerimaan PAD Retribusi Pelayanan Pasar	91,00 Pasar	31.550.000	31.550.000	Sedang Berjalan	DINAS PERDAGANGAN, KOPERASI DAN USAHA MIKRO KECIL
3	06	3.06.01.	20.		Program Distribusi peredaran barang						Jumlah Rumah Tangga Miskin yang menerima bantuan	7.200,00 KK		230.881.500				
3	06	3.06.01.	20.	01.	Peningkatan pelayanan distribusi kebutuhan pokok masyarakat	2. PENINGKATAN INFRASTRUKTUR	3.2.7. Tertata dan berkembangnya pasar-pasar tradisional	Kabupaten Kampar			Jumlah Rumah tangga miskin yang difasilitasi operasi pasar kebutuhan pokok masyarakat	1.800,00 Kepala Keluarga	Tercegahnya kelangkaan Kebutuhan Pokok Masyarakat	8,00 Kecamatan	230.881.500	270.161.800	Sedang Berjalan	DINAS PERDAGANGAN, KOPERASI DAN USAHA MIKRO KECIL
JUMLAH											7.479.524.000	8.317.779.900						

KODE	Urusan/Bidang Urusan Pemerintahan Daerah Dan Program/Kegiatan	Prioritas Daerah	Sasaran Daerah	Lokasi	Indikator kinerja						Pagu Indikatif	Prakiraan Maju	Jenis Keg 1/2/3	OPD Penanggungjawab 1/2/3
					Hasil Program		Keluaran Kegiatan		Hasil Kegiatan					
					Tolok Ukur	Target	Tolok Ukur	Target	Tolok Ukur	Target				
(1)	(2)	(3)	(4)	(5)	(6)	(7)	(8)	(9)	(10)	(11)	(12)	(13)	(14)	(15)
DINAS PERINDUSTRIAN DAN TENAGA KERJA														
2														
2	01													
2	01	3.07.01.	15.											
2	01	3.07.01.	15.	06.	Program Peningkatan Kualitas dan Produktivitas Tenaga Kerja							879.000.000		
2	01	3.07.01.	15.	06.	Pendidikan dan pelatihan keterampilan bagi pencari kerja	1. MENURUNKAN TINGKAT KEMISKINAN	1.4.1. Tersedianya tenaga kerja yang sesuai dengan kebutuhan daerah	Balai Latihan Kerja		Jumlah calon tenaga kerja yang dilatih	20,00 orang	Tenaga Kerja yang siap pakai	20,00 orang	DINAS PERINDUSTRIAN DAN TENAGA KERJA
2	01	3.07.01.	15.	07.	Pemeliharaan rutin/ berkala sarana dan prasarana BLK	1. MENURUNKAN TINGKAT KEMISKINAN	1.4.1. Tersedianya tenaga kerja yang sesuai dengan kebutuhan daerah	Balai Latihan Kerja Dinas Perindustrian dan Tenaga Kerja		Terlaksananya pemeliharaan rutin/berkala sarana dan prasarana BLK	12,00 bulan	Sarana dan prasarana BLK beroperasi secara maksimal	12,00 bulan	DINAS PERINDUSTRIAN DAN TENAGA KERJA
2	01	3.07.01.	15.	08.	Rehabilitasi sedang/ berat sarana dan prasarana BLK	1. MENURUNKAN TINGKAT KEMISKINAN	1.4.1. Tersedianya tenaga kerja yang sesuai dengan kebutuhan daerah	Balai Latihan Kerja		Terpeliharanya sarana dan prasarana BLK	3,00 gedung	Sarana dan Prasarana BLK tetap optimal	3,00 gedung	DINAS PERINDUSTRIAN DAN TENAGA KERJA
2	01	3.07.01.	15.	10.	Peningkatan sarana dan prasarana BLK	1. MENURUNKAN TINGKAT KEMISKINAN	1.4.1. Tersedianya tenaga kerja yang sesuai dengan kebutuhan daerah	Balai Latihan Kerja		Jumlah Sarana dan prasarana BLK	3,00 paket	Sarana dan Prasarana BLK mencukupi untuk pelatihan tenaga kerja	3,00 paket	DINAS PERINDUSTRIAN DAN TENAGA KERJA
2	01	3.07.01.	16.		Program Peningkatan Kesempatan Kerja					Tingkat partisipasi angkatan kerja	100,00 Persen			
2	01	3.07.01.	16.	09.	Pengembangan, penempatan, peningkatan dan perluasan tenaga kerja	1. MENURUNKAN TINGKAT KEMISKINAN	1.4.1. Tersedianya tenaga kerja yang sesuai dengan kebutuhan daerah	Kabupaten Kampar		Persentase tenaga kerja yang terserap	15,00 persen	Jumlah calon tenaga kerja yang direkrut	15,00 persen	DINAS PERINDUSTRIAN DAN TENAGA KERJA
2	01	3.07.01.	17.		Program Perlindungan Pengembangan Lembaga Ketenagakerjaan					Jumlah kasus perselisihan hubungan industrial	100,00 Persen			

KODE	Urusan/Bidang Urusan Pemerintahan Daerah Dan Program/Kegiatan	Prioritas Daerah	Sasaran Daerah	Lokasi	Indikator kinerja						Pagu Indikatif	Prakiraan Maju	Jenis Keg	OPD Penanggungjawab
					Hasil Program		Keluaran Kegiatan		Hasil Kegiatan					
					Tolok Ukur	Target	Tolok Ukur	Target	Tolok Ukur	Target				
(1)	(2)	(3)	(4)	(5)	(6)	(7)	(8)	(9)	(10)	(11)	(12)	(13)	(14)	(15)
2 01 3.07.01. 17.02.	Penyelesaian prosedur penyelesaian perselisihan hubungan industrial	3. MENINGKATKAN INVESTASI	4.2.2. Terciptanya Hubungan Industrial yang Harmonis	Dinas Perindustrian dan Tenaga Kerja			jumlah kasus perselisihan hubungan industrial yang diselesaikan	60,00 kasus	Kasus Perselisihan hubungan industrial yang diselesaikan	60,00 kasus	185.000.000	200.000.000	Baru	DINAS PERINDUSTRIAN DAN TENAGA KERJA
2 01 3.07.01. 17.04.	Sosialisasi berbagai peraturan pelaksanaan tentang ketenagakerjaan	3. MENINGKATKAN INVESTASI	4.2.2. Terciptanya Hubungan Industrial yang Harmonis	Sesuai dengan kebutuhan			jumlah peraturan tentang ketenagakerjaan yang disosialisasikan	4,00 peraturan	Peraturan tentang ketenagakerjaan yang disosialisasikan	4,00 peraturan	200.000.000	185.880.000	Baru	DINAS PERINDUSTRIAN DAN TENAGA KERJA
3	URUSAN PILIHAN													
3 07	INDUSTRI													
3 07 3.07.01. 01.	Program Pelayanan Administrasi Perkantoran					Realisasi Pemenuhan Terhadap Pelayanan Administrasi Perkantoran	100,00 %				1.691.885.000			
3 07 3.07.01. 01.02.	Penyediaan jasa komunikasi, sumber daya air dan listrik	1. MENURUNKAN TINGKAT KEMISKINAN	1.5.2. Meningkatkan kualitas manajemen sumber daya manusia aparatur	Dinas Perindustrian dan Tenaga Kerja			tersedianya jasa komunikasi, sumber daya air dan listrik	12,00 bulan	Operasionalisasi administrasi perkantoran	12,00 bulan	150.000.000	150.000.000	Baru	DINAS PERINDUSTRIAN DAN TENAGA KERJA
3 07 3.07.01. 01.08.	Penyediaan jasa kebersihan kantor	1. MENURUNKAN TINGKAT KEMISKINAN	1.5.2. Meningkatkan kualitas manajemen sumber daya manusia aparatur	Dinas Perindustrian dan Tenaga Kerja, Balai Latihan Kerja dan Rumah Kemas			Terpeliharanya kebersihan kantor	12,00 bulan	Kondisi kantor bersih	12,00 bulan	330.000.000	330.081.000	Baru	DINAS PERINDUSTRIAN DAN TENAGA KERJA
3 07 3.07.01. 01.10.	Penyediaan alat tulis kantor	1. MENURUNKAN TINGKAT KEMISKINAN	1.5.2. Meningkatkan kualitas manajemen sumber daya manusia aparatur	Dinas Perindustrian dan Tenaga Kerja			Tersedianya alat tulis kantor	12,00 bulan	Lancarnya administrasi kantor	12,00 bulan	100.000.000	100.000.000	Baru	DINAS PERINDUSTRIAN DAN TENAGA KERJA

KODE	Urusan/Bidang Urusan Pemerintahan Daerah Dan Program/Kegiatan	Prioritas Daerah	Sasaran Daerah	Lokasi	Indikator kinerja						Pagu Indikatif	Prakiraan Maju	Jenis Keg	OPD Penanggungjawab				
					Hasil Program		Keluaran Kegiatan		Hasil Kegiatan									
					Tolok Ukur	Target	Tolok Ukur	Target	Tolok Ukur	Target								
(1)	(2)	(3)	(4)	(5)	(6)	(7)	(8)	(9)	(10)	(11)	(12)	(13)	(14)	(15)				
3	07	3.07.01.	01.	11.	Penyediaan barang cetakan dan pengadaan	1. MENURUNKAN TINGKAT KEMISKINAN	1.5.2. Meningkatkan kualitas manajemen sumber daya manusia aparatur	Dinas Perindustrian dan Tenaga Kerja			Tersedianya barang cetakan dan pengadaan	12,00 bulan	Administrasi perkantoran tidak terkendala	12,00 bulan	26.068.000	26.071.000	Baru	DINAS PERINDUSTRIAN DAN TENAGA KERJA
3	07	3.07.01.	01.	12.	Penyediaan komponen instalasi listrik/penerangan bangunan kantor	1. MENURUNKAN TINGKAT KEMISKINAN	1.5.2. Meningkatkan kualitas manajemen sumber daya manusia aparatur	Dinas Perindustrian dan Tenaga Kerja			Tersedianya komponen instalasi listrik/penerangan bangunan kantor	12,00 bulan	Penerangan bangunan kantor tetap terjaga	12,00 bulan	4.849.000	4.849.000	Baru	DINAS PERINDUSTRIAN DAN TENAGA KERJA
3	07	3.07.01.	01.	15.	Penyediaan bahan bacaan dan peraturan perundang-undangan	1. MENURUNKAN TINGKAT KEMISKINAN	1.5.2. Meningkatkan kualitas manajemen sumber daya manusia aparatur	Dinas Perindustrian dan Tenaga Kerja			Tersedianya bahan bacaan dan peraturan perundang-undangan	12,00 bulan	Bahan bacaan dan peraturan perundang-undangan tersedia	12,00 bulan	24.178.000	24.178.000	Baru	DINAS PERINDUSTRIAN DAN TENAGA KERJA
3	07	3.07.01.	01.	17.	Penyediaan makanan dan minuman	1. MENURUNKAN TINGKAT KEMISKINAN	1.5.2. Meningkatkan kualitas manajemen sumber daya manusia aparatur	Dinas Perindustrian dan Tenaga Kerja			Tersedianya makanan dan minuman untuk rapat dan tamu	12,00 bulan	Tersedianya makanan dan minuman untuk rapat dan tamu	12,00 bulan	88.250.000	80.000.000	Baru	DINAS PERINDUSTRIAN DAN TENAGA KERJA
3	07	3.07.01.	01.	18.	Rapat-rapat kordinasi dan konsultasi ke luar daerah	1. MENURUNKAN TINGKAT KEMISKINAN	1.5.2. Meningkatkan kualitas manajemen sumber daya manusia aparatur	sesuai dengan undangan			Terlaksananya rapat-rapat koordinasi dan konsultasi ke luar daerah	12,00 bulan	Terlaksananya koordinasi dan konsultasi ke luar daerah	12,00 bulan	544.250.000	544.250.000	Baru	DINAS PERINDUSTRIAN DAN TENAGA KERJA
3	07	3.07.01.	01.	19.	Penyediaan Jasa Tenaga Harian Lepas	1. MENURUNKAN TINGKAT KEMISKINAN	1.5.2. Meningkatkan kualitas manajemen sumber daya manusia aparatur	Dinas Perindustrian dan Tenaga Kerja			Jumlah tenaga harian lepas yang dipekerjakan setiap tahun	18,00 orang	Administrasi berjalan secara maksimal	12,00 bulan	424.290.000	424.290.000	Baru	DINAS PERINDUSTRIAN DAN TENAGA KERJA
3	07	3.07.01.	02.		Program Peningkatan Sarana dan Prasarana Aparatur				Terlaksananya Program Peningkatan Sarana dan Prasarana Aparatur	1,00 Tahun				491.000.000				

KODE	Urusan/Bidang Urusan Pemerintah Daerah Dan Program/Kegiatan	Prioritas Daerah	Sasaran Daerah	Lokasi	Indikator kinerja						Pagu Indikatif	Prakiraan Maju	Jenis Keg	OPD Penanggungjawab				
					Hasil Program		Keluaran Kegiatan		Hasil Kegiatan									
					Tolok Ukur	Target	Tolok Ukur	Target	Tolok Ukur	Target								
(1)	(2)	(3)	(4)	(5)	(6)	(7)	(8)	(9)	(10)	(11)	(12)	(13)	(14)	(15)				
3	07	3.07.01.	02.	22.	Pemeliharaan rutin/berkala gedung kantor	1. MENURUNKAN TINGKAT KEMISKINAN	1.5.2. Meningkatkan kualitas manajemen sumber daya manusia aparatur	Dinas Perindustrian dan Tenaga Kerja			Terpeliharaan ya gedung kantor secara berkala	2,00 gedung	Gedung kantor tetap dalam kondisi yang optimal	2,00 gedung	300.000.000	50.000.000	Baru	DINAS PERINDUSTRIAN DAN TENAGA KERJA
3	07	3.07.01.	02.	24.	Pemeliharaan rutin/berkala kendaraan dinas/operasional	1. MENURUNKAN TINGKAT KEMISKINAN	1.5.2. Meningkatkan kualitas manajemen sumber daya manusia aparatur	Dinas Perindustrian dan Tenaga Kerja			Terpeliharaan ya kendaraan dinas/operasional secara berkala	4,00 unit	Kendaraan dinas/operasional tetap dalam kondisi yang baik	4,00 unit	165.000.000	165.000.000	Baru	DINAS PERINDUSTRIAN DAN TENAGA KERJA
3	07	3.07.01.	02.	28.	Pemeliharaan rutin/berkala peralatan gedung kantor	1. MENURUNKAN TINGKAT KEMISKINAN	1.5.2. Meningkatkan kualitas manajemen sumber daya manusia aparatur	Dinas Perindustrian dan Tenaga Kerja			Terpeliharaan ya peralatan gedung kantor secara berkala	12,00 bulan	Peralatan gedung kantor beroperasi secara maksimal	12,00 bulan	26.000.000	26.000.000	Baru	DINAS PERINDUSTRIAN DAN TENAGA KERJA
3	07	3.07.01.	05.		Program Peningkatan Kapasitas Sumber Daya Aparatur						Jumlah Aparatur OPD yang ditingkatkan kapasitasnya (Orang)	100,00 Persen		125.000.000				
3	07	3.07.01.	05.	03.	Bimbingan teknis implementasi peraturan perundang-undangan	1. MENURUNKAN TINGKAT KEMISKINAN	1.5.2. Meningkatkan kualitas manajemen sumber daya manusia aparatur	sesuai dengan undangan			Jumlah aparatur yang mengikuti bimbingan teknis	10,00 orang	Aparatur yang mengikuti bimbingan teknis	10,00 orang	125.000.000	150.000.000	Baru	DINAS PERINDUSTRIAN DAN TENAGA KERJA
3	07	3.07.01.	06.		Program Peningkatan Pengembangan Sistem Pelaporan Capaian Kinerja dan Keuangan						Penyusunan Dokumen perencanaan (Renja) dan laporan akuntabilitas secara tepat waktu	100,00 Persen		11.450.000				

KODE	Urusan/Bidang Urusan Pemerintahan Daerah Dan Program/Kegiatan	Prioritas Daerah	Sasaran Daerah	Lokasi	Indikator kinerja						Pagu Indikatif	Prakiraan Maju	Jenis Keg	OPD Penanggungjawab				
					Hasil Program		Keluaran Kegiatan		Hasil Kegiatan									
					Tolok Ukur	Target	Tolok Ukur	Target	Tolok Ukur	Target								
(1)	(2)	(3)	(4)	(5)	(6)	(7)	(8)	(9)	(10)	(11)	(12)	(13)	(14)	(15)				
3	07	3.07.01.	06.	01.	Penyusunan laporan capaian kinerja dan ikhtisar realisasi kinerja SKPD	1. MENURUNKAN TINGKAT KEMISKINAN	1.5.6. Meningkatkan kualitas pengelolaan keuangan daerah	Dinas Perindustrian dan Tenaga Kerja			Jumlah Laporan capaian kinerja dan ikhtisar realisasi kinerja SKPD	1,00 dokumen	Laporan capaian kinerja dan ikhtisar realisasi kinerja OPD	1,00 dokumen	3.350.000	3.350.000	Baru	DINAS PERINDUSTRIAN DAN TENAGA KERJA
3	07	3.07.01.	06.	02.	Penyusunan laporan keuangan semesteran	1. MENURUNKAN TINGKAT KEMISKINAN	1.5.6. Meningkatkan kualitas pengelolaan keuangan daerah	Dinas Perindustrian dan Tenaga Kerja			Jumlah Laporan Keuangan semesteran	1,00 dokumen	Laporan Keuangan semesteran	1,00 dokumen	3.350.000	3.350.000	Baru	DINAS PERINDUSTRIAN DAN TENAGA KERJA
3	07	3.07.01.	06.	04.	Penyusunan pelaporan keuangan akhir tahun	1. MENURUNKAN TINGKAT KEMISKINAN	1.5.6. Meningkatkan kualitas pengelolaan keuangan daerah	Dinas Perindustrian dan Tenaga Kerja			Jumlah laporan keuangan akhir tahun	1,00 dokumen	Laporan keuangan akhir tahun	1,00 dokumen	4.750.000	4.750.000	Baru	DINAS PERINDUSTRIAN DAN TENAGA KERJA
3	07	3.07.01.	16.		Program Pengembangan Industri Kecil dan Menengah						Persentase IKM yang terbina	100,00 Persen			496.665.000			
3	07	3.07.01.	16.	19.	pengembangan dan inovasi industri kreatif	4. PENGEMBANGAN PARIWISATA	5.6.1. Terbangunnya keterkaitan usaha antara Industri kecil menengah dan industri besar	sesuai undangan			Terlaksananya Promosi Industri Kreatif	4,00 kegiatan	Jumlah Promosi Industri Kreatif yang diikuti	4,00 kegiatan	496.665.000	500.000.000	Baru	DINAS PERINDUSTRIAN DAN TENAGA KERJA
3	07	3.07.01.	17.		Program Peningkatan Kemampuan Teknologi Industri						Persentase IKM yang menggunakan teknologi industri	55,35 Persen			995.000.000			
3	07	3.07.01.	17.	11.	Pembinaan Kemampuan Teknologi Jahit dan Bordir	4. PENGEMBANGAN PARIWISATA	5.5.1. Terciptanya produk-produk unggulan olahan rumah tangga, kecil dan menengah	kabupaten kampar			Terlaksananya pembinaan untuk IKM Jahit dan Bordir	20,00 IKM	Jumlah IKM jahit dan bordir yang dibina dalam penerapan teknologi	20,00 IKM	130.000.000	130.000.000	Baru	DINAS PERINDUSTRIAN DAN TENAGA KERJA
3	07	3.07.01.	17.	26.	Pembinaan kemampuan teknologi pengolahan pangan	4. PENGEMBANGAN PARIWISATA	5.5.1. Terciptanya produk-produk unggulan olahan rumah tangga, kecil dan menengah	Kabupaten Kampar			Jumlah IKM Pengolahan Pangan yang dibina	20,00 IKM	IKM pengolahan pangan yang menerapkan teknologi industri	20,00 IKM	150.000.000	150.000.000	Baru	DINAS PERINDUSTRIAN DAN TENAGA KERJA

KODE	Urusan/Bidang Urusan Pemerintahan Daerah Dan Program/Kegiatan	Prioritas Daerah	Sasaran Daerah	Lokasi	Indikator kinerja						Pagu Indikatif	Prakiraan Maju	Jenis Keg	OPD Penanggungjawab				
					Hasil Program		Keluaran Kegiatan		Hasil Kegiatan									
					Tolok Ukur	Target	Tolok Ukur	Target	Tolok Ukur	Target								
(1)	(2)	(3)	(4)	(5)	(6)	(7)	(8)	(9)	(10)	(11)	(12)	(13)	(14)	(15)				
3	07	3.07.01.	17.	27.	Pembinaan kemampuan teknologi industri agro	4. PENGEMBANGAN PARIWISATA	5.5.1. Terciptanya produk-produk unggulan olahan rumah tangga, kecil dan menengah	kabupaten kampar			Jumlah IKM Industri Agro yang dibina	20,00 IKM	IKM Industri Agro yang menerapkan teknologi industri	20,00 IKM	145.000.000	150.000.000	Baru	DINAS PERINDUSTRIAN DAN TENAGA KERJA
3	07	3.07.01.	17.	28.	Pembinaan dan pengawasan perizinan industri	4. PENGEMBANGAN PARIWISATA	5.5.1. Terciptanya produk-produk unggulan olahan rumah tangga, kecil dan menengah	kabupaten kampar			Jumlah Usaha Industri yang dibina perizinannya	60,00 usaha industri	Tertibnya perizinan perusahaan industri	20,00 usaha industri	125.000.000	125.000.000	Baru	DINAS PERINDUSTRIAN DAN TENAGA KERJA
3	07	3.07.01.	17.	29.	Pengembangan Sarana dan Prasarana Industri Sandang	4. PENGEMBANGAN PARIWISATA	5.5.1. Terciptanya produk-produk unggulan olahan rumah tangga, kecil dan menengah	kabupaten kampar			Jumlah IKM sandang yang dibina	20,00 IKM	IKM sandang yang dibina menggunakan teknologi industri dalam produksinya	20,00 IKM	445.000.000	500.000.000	Baru	DINAS PERINDUSTRIAN DAN TENAGA KERJA
3	07	3.07.01.	18.		Program Penataan Struktur Industri						Kontribusi sub sektor industri pengolahan terhadap PDRB	23,63 Persen		300.000.000				
3	07	3.07.01.	18.	02.	Penyediaan sarana maupun prasarana klaster industri	4. PENGEMBANGAN PARIWISATA	5.5.1. Terciptanya produk-produk unggulan olahan rumah tangga, kecil dan menengah	kabupaten kampar			Jumlah klaster industri yang ditingkatkan sarana dan prasarananya	2,00 klaster	berkembangnya klaster industri	2,00 klaster	300.000.000	500.000.000	Baru	DINAS PERINDUSTRIAN DAN TENAGA KERJA
3	07	3.07.01.	19.		Program Pengembangan sentra-sentra industri potensial						Jumlah sentra industri potensial	2,00 sentra		600.000.000				
3	07	3.07.01.	19.	07.	Peningkatan sarana dan prasarana rumah kemasan	4. PENGEMBANGAN PARIWISATA	5.6.1. Terjalinya kemitraan dengan para pihak untuk pengembangan kawasan industri pengolahan	Kecamatan Tambang			Jumlah sarana dan Prasarana rumah kemasan	3,00 paket	Jumlah sarana dan prasarana rumah kemasan	2,00 Paket	200.000.000	250.000.000	Baru	DINAS PERINDUSTRIAN DAN TENAGA KERJA

KODE	Urusan/Bidang Urusan Pemerintahan Daerah Dan Program/Kegiatan	Prioritas Daerah	Sasaran Daerah	Lokasi	Indikator kinerja						Pagu Indikatif	Prakiraan Maju	Jenis Keg	OPD Penanggungjawab
					Hasil Program		Keluaran Kegiatan		Hasil Kegiatan					
					Tolok Ukur	Target	Tolok Ukur	Target	Tolok Ukur	Target				
(1)	(2)	(3)	(4)	(5)	(6)	(7)	(8)	(9)	(10)	(11)	(12)	(13)	(14)	(15)
3 07 3.07.01. 19. 13.	Update database perindustrian dan tenaga kerja	4. PENGEMBANGAN PARIWISATA	5.6.1. Terjalinnnya kemitraan dengan para pihak untuk pengembangan kawasan industri pengolahan	Kabupaten Kampar			Dokumen database perindustria n dan tenaga kerja	1,00 dokumen	Tersedianya dokumen database perindustria n dan tenaga kerja	1,00 dokumen	150.000.000	150.000.000	Baru	DINAS PERINDUSTRIAN DAN TENAGA KERJA
3 07 3.07.01. 19. 14.	Rencana induk pengembangan SIKIM Kabupaten Kampar	4. PENGEMBANGAN PARIWISATA	5.6.1. Terjalinnnya kemitraan dengan para pihak untuk pengembangan kawasan industri pengolahan	Kabupaten Kampar			Dokumen rencana induk pengembangan SIKIM Kabupaten Kampar	1,00 dokumen	Dokumen arah pengembagan SIKIM Kabupaten Kampar	1,00 dokumen	250.000.000	50.000.000	Baru	DINAS PERINDUSTRIAN DAN TENAGA KERJA
4	PENUNJANG URUSAN													
4 02	PERENCANAAN													
4 02 3.07.01. 22.	Program perencanaan pembangunan ekonomi				Jumlah dokumen laporan evaluasi dan monitoring	1,00 Laporan					125.000.000			
4 02 3.07.01. 22. 24.	Monitoring dan evaluasi pembangunan perindustrian dan tenaga kerja	1. MENURUNKAN TINGKAT KEMISKINAN	1.5.7. Meningkatnya kualitas perencanaan dan penganggaran daerah	kabupaten kampar			Terlaksananya monitoring dan evaluasi pembangunan perindustria n dan tenaga kerja	21,00 kecamatan	Terlaksananya monitoring dan evaluasi pembangunan perindustria n dan tenaga kerja	21,00 kecamatan	125.000.000	125.000.000	Baru	DINAS PERINDUSTRIAN DAN TENAGA KERJA
JUMLAH											6.200.000.000	5.996.665.000		

KODE	Urusan/Bidang Urusan Pemerintahan Daerah Dan Program/Kegiatan	Prioritas Daerah	Sasaran Daerah	Lokasi	Indikator kinerja						Pagu Indikatif	Prakiraan Maju	Jenis Keg	OPD Penanggungjawab				
					Hasil Program		Keluaran Kegiatan		Hasil Kegiatan									
					Tolok Ukur	Target	Tolok Ukur	Target	Tolok Ukur	Target								
(1)	(2)	(3)	(4)	(5)	(6)	(7)	(8)	(9)	(10)	(11)	(12)	(13)	(14)	(15)				
INSPEKTORAT KABUPATEN																		
4																		
4	01																	
4	01	4.01.01.	01.															
4	01	4.01.01.	01.	01.	Program Pelayanan Administrasi Perkantoran				Realisasi Pemenuhan Terhadap Pelayanan Administrasi Perkantoran	100,00 %			2.267.131.300					
4	01	4.01.01.	01.	02.	Penyediaan jasa komunikasi, sumber daya air dan listrik	1. MENURUNKAN TINGKAT KEMISKINAN	1.5.2. Meningkatnya kualitas manajemen sumber daya manusia aparatur	Kabupaten Kampar			Persentase terpenuhinya komunikasi, sumber daya air dan listrik	100,00 Persen	Persentase terpenuhinya komunikasi, sumber daya air dan listrik	1,00 Tahun	194.510.000	211.230.000	Sedang Berjalan	INSPEKTORAT KABUPATEN
4	01	4.01.01.	01.	08.	Penyediaan jasa kebersihan kantor	1. MENURUNKAN TINGKAT KEMISKINAN	1.5.2. Meningkatnya kualitas manajemen sumber daya manusia aparatur	Kabupaten Kampar			Persentase kebersihan dan keindahan perkantoran	100,00 persen	Persentase kebersihan dan keindahan perkantoran	1,00 Tahun	115.705.800	115.705.800	Sedang Berjalan	INSPEKTORAT KABUPATEN
4	01	4.01.01.	01.	09.	Penyediaan jasa perbaikan peralatan kerja	1. MENURUNKAN TINGKAT KEMISKINAN	1.5.2. Meningkatnya kualitas manajemen sumber daya manusia aparatur	Kabupaten Kampar			Persentase berfungsinya peralatan kerja perkantoran	100,00 persen	Penyediaan jasa perbaikan peralatan kerja	1,00 Tahun	124.012.500	138.450.000	Sedang Berjalan	INSPEKTORAT KABUPATEN
4	01	4.01.01.	01.	10.	Penyediaan alat tulis kantor	1. MENURUNKAN TINGKAT KEMISKINAN	1.5.2. Meningkatnya kualitas manajemen sumber daya manusia aparatur	Kabupaten Kampar			Persentase terpenuhinya kebutuhan ATK guna kelancaran administrasi perkantoran	100,00 persen	Persentase terpenuhinya kebutuhan ATK guna kelancaran administrasi perkantoran	1,00 Tahun	203.840.000	212.710.000	Sedang Berjalan	INSPEKTORAT KABUPATEN

KODE	Urusan/Bidang Urusan Pemerintahan Daerah Dan Program/Kegiatan	Prioritas Daerah	Sasaran Daerah	Lokasi	Indikator kinerja						Pagu Indikatif	Prakiraan Maju	Jenis Keg	OPD Penanggungjawab					
					Hasil Program		Keluaran Kegiatan		Hasil Kegiatan										
					Tolok Ukur	Target	Tolok Ukur	Target	Tolok Ukur	Target									
(1)	(2)	(3)	(4)	(5)	(6)	(7)	(8)	(9)	(10)	(11)	(12)	(13)	(14)	(15)					
4	01	4.01.01.	01.	11.	Penyediaan barang cetakan dan penggandaan	1. MENURUNKAN TINGKAT KEMISKINAN	1.5.2. Meningkatkan kualitas manajemen sumber daya manusia aparatur	Kabupaten Kampar			Persentase terpenuhinya kebutuhan barang cetak dan penggandaan guna kelancaran administrasi perkantoran	100,00 persen		Persentase terpenuhinya kebutuhan barang cetak dan penggandaan guna kelancaran administrasi perkantoran	1,00 Tahun	105.431.000	154.350.000	Sedang Berjalan	INSPEKTORAT KABUPATEN
4	01	4.01.01.	01.	12.	Penyediaan komponen instalasi listrik/penerangan bangunan kantor	1. MENURUNKAN TINGKAT KEMISKINAN	1.5.2. Meningkatkan kualitas manajemen sumber daya manusia aparatur	Kabupaten Kampar			Persentase sistem penerangan yang berfungsi guna pelayanan administrasi perkantoran	100,00 persen		Persentase sistem penerangan yang berfungsi guna pelayanan administrasi perkantoran	1,00 Tahun	130.350.000	136.020.000	Sedang Berjalan	INSPEKTORAT KABUPATEN
4	01	4.01.01.	01.	13.	Penyediaan peralatan dan perlengkapan kantor	1. MENURUNKAN TINGKAT KEMISKINAN	1.5.2. Meningkatkan kualitas manajemen sumber daya manusia aparatur	Kabupaten Kampar			Persentase ketersediaan peralatan guna pelayanan administrasi perkantoran	100,00 persen		Ketersediaan peralatan guna pelayanan administrasi perkantoran	1,00 Tahun	468.402.000	470.000.000	Sedang Berjalan	INSPEKTORAT KABUPATEN
4	01	4.01.01.	01.	15.	Penyediaan bahan bacaan dan peraturan perundang-undangan	1. MENURUNKAN TINGKAT KEMISKINAN	1.5.2. Meningkatkan kualitas manajemen sumber daya manusia aparatur	Kabupaten Kampar			Jumlah bahan bacaan dan peraturan perundang-undangan guna menambah kelancaran pelaksanaan tugas	100,00 persen		Jumlah bahan bacaan dan peraturan perundang-undangan guna menambah kelancaran pelaksanaan tugas	1,00 Tahun	43.340.000	45.230.000	Sedang Berjalan	INSPEKTORAT KABUPATEN

KODE	Urusan/Bidang Urusan Pemerintahan Daerah Dan Program/Kegiatan	Prioritas Daerah	Sasaran Daerah	Lokasi	Indikator kinerja						Pagu Indikatif	Prakiraan Maju	Jenis Keg	OPD Penanggungjawab				
					Hasil Program		Keluaran Kegiatan		Hasil Kegiatan									
					Tolok Ukur	Target	Tolok Ukur	Target	Tolok Ukur	Target								
(1)	(2)	(3)	(4)	(5)	(6)	(7)	(8)	(9)	(10)	(11)	(12)	(13)	(14)	(15)				
4	01	4.01.01.	01.	17.	Penyediaan makanan dan minuman	1. MENURUNKAN TINGKAT KEMISKINAN	1.5.2. Meningkatkan kualitas manajemen sumber daya manusia aparatur	Kabupaten Kampar			Persentase ketersediaan makanan dan minuman kegiatan perkantoran	100,00 persen	ketersediaan makanan dan minuman kegiatan perkantoran	1,00 Tahun	193.200.000	201.600.000	Sedang Berjalan	INSPEKTORAT KABUPATEN
4	01	4.01.01.	01.	18.	Rapat-rapat kordinasi dan konsultasi ke luar daerah	1. MENURUNKAN TINGKAT KEMISKINAN	1.5.2. Meningkatkan kualitas manajemen sumber daya manusia aparatur	Provinsi Riau dan Luar Provinsi Riau			Persentase program yang direncanakan dapat diselesaikan	1,00 Kegiatan	Terlaksananya konsultasi dan koordinasi ke luar daerah	1,00 Kegiatan	450.630.000	450.630.000	Sedang Berjalan	INSPEKTORAT KABUPATEN
4	01	4.01.01.	01.	19.	Penyediaan Jasa Tenaga Harian Lepas	1. MENURUNKAN TINGKAT KEMISKINAN	1.5.2. Meningkatkan kualitas manajemen sumber daya manusia aparatur	Kabupaten Kampar			jumlah tenaga pendukung untuk mendukung kelancaran tugas perkantoran	9,00 Orang	tenaga pendukung untuk mendukung kelancaran tugas perkantoran	1,00 Tahun	237.710.000	240.040.000	Sedang Berjalan	INSPEKTORAT KABUPATEN
4	01	4.01.01.	02.		Program Peningkatan Sarana dan Prasarana Aparatur						Realisasi Pemenuhan Terhadap Sarana dan Prasarana Aparatur	100,00 Persen		454.319.000				
4	01	4.01.01.	02.	22.	Pemeliharaan rutin/berkala gedung kantor	1. MENURUNKAN TINGKAT KEMISKINAN	1.5.2. Meningkatkan kualitas manajemen sumber daya manusia aparatur	Kabupaten Kampar			persentase gedung dan bangunan kantor yang berfungsi guna menunjang kelancaran tugas	4,00 unit	gedung dan bangunan kantor yang berfungsi guna menunjang kelancaran tugas	1,00 Tahun	199.250.000	199.250.000	Sedang Berjalan	INSPEKTORAT KABUPATEN

KODE	Urusan/Bidang Urusan Pemerintahan Daerah Dan Program/Kegiatan	Prioritas Daerah	Sasaran Daerah	Lokasi	Indikator kinerja						Pagu Indikatif	Prakiraan Maju	Jenis Keg	OPD Penanggungjawab
					Hasil Program		Keluaran Kegiatan		Hasil Kegiatan					
					Tolok Ukur	Target	Tolok Ukur	Target	Tolok Ukur	Target				
(1)	(2)	(3)	(4)	(5)	(6)	(7)	(8)	(9)	(10)	(11)	(12)	(13)	(14)	(15)
4.01.4.01.01.02.23	Pemeliharaan rutin/berkala mobil jabatan	1. MENURUNKAN TINGKAT KEMISKINAN	1.5.2. Meningkatkan kualitas manajemen sumber daya manusia aparatur	Kabupaten Kampar			Jumlah kendaraan dinas jabatan yang berfungsi guna menunjang kelancaran tugas	6,00 Unit	Kendaraan dinas jabatan yang berfungsi guna menunjang kelancaran tugas	1,00 Tahun	125.583.000	125.583.000	Sedang Berjalan	INSPEKTORAT KABUPATEN
4.01.4.01.01.02.24	Pemeliharaan rutin/berkala kendaraan dinas/operasional	1. MENURUNKAN TINGKAT KEMISKINAN	1.5.2. Meningkatkan kualitas manajemen sumber daya manusia aparatur	Kabupaten Kampar			Jumlah kendaraan dinas/operasional yang berfungsi guna menunjang kelancaran tugas	5,00 Unit	kendaraan dinas/operasional yang berfungsi guna menunjang kelancaran tugas	1,00 Tahun	129.486.000	129.486.000	Sedang Berjalan	INSPEKTORAT KABUPATEN
4.01.4.01.01.05	Program Peningkatan Kapasitas Sumber Daya Aparatur				Jumlah Aparatur OPD yang ditingkatkan kapasitasnya (Orang)	100,00 Persen					322.190.000			
4.01.4.01.01.05.03	Bimbingan teknis implementasi peraturan perundang-undangan	1. MENURUNKAN TINGKAT KEMISKINAN	1.5.2. Meningkatkan kualitas manajemen sumber daya manusia aparatur	Kabupaten Kampar			JUmlah aparatur inspektorat meningkat kualitas dan wawasannya	64,00 orang	Aparatur OPD yang ditingkatkan kapasitasnya (Orang)	1,00 Tahun	322.190.000	322.190.000	Sedang Berjalan	INSPEKTORAT KABUPATEN
4.01.4.01.01.06	Program Peningkatan Pengembangan Sistem Pelaporan Capaian Kinerja dan Keuangan				Nilai AKIP OPD	100,00 Persen					198.754.500			
4.01.4.01.01.06.01	Penyusunan laporan capaian kinerja dan ikhtisar realisasi kinerja SKPD	1. MENURUNKAN TINGKAT KEMISKINAN	1.5.6. Meningkatkan kualitas pengelolaan keuangan daerah	Kabupaten Kampar			Reviu LKJIP Kabupaten dan Penyusunan LKJIP Inspektorat	2,00 laporan	Reviu LKJIP Kabupaten dan Penyusunan LKJIP Inspektorat	2,00 Laporan	49.318.500	49.318.500	Sedang Berjalan	INSPEKTORAT KABUPATEN

KODE	Urusan/Bidang Urusan Pemerintahan Daerah Dan Program/Kegiatan	Prioritas Daerah	Sasaran Daerah	Lokasi	Indikator kinerja						Pagu Indikatif	Prakiraan Maju	Jenis Keg	OPD Penanggungjawab				
					Hasil Program		Keluaran Kegiatan		Hasil Kegiatan									
					Tolok Ukur	Target	Tolok Ukur	Target	Tolok Ukur	Target								
(1)	(2)	(3)	(4)	(5)	(6)	(7)	(8)	(9)	(10)	(11)	(12)	(13)	(14)	(15)				
4	01	4.01.01.	06.15.	Evaluasi LAKIP-SKPD	1. MENURUNKAN TINGKAT KEMISKINAN	1.5.6. Meningkatnya kualitas pengelolaan keuangan daerah	Kabupaten Kampar			Jumlah OPD dengan hasil evaluasi SAKIP Pemda dengan nilai minimal CC	33,00 OPD		OPD dengan hasil evaluasi SAKIP Pemda dengan nilai minimal CC	33,00 OPD	149.436.000	149.436.000	Sedang Berjalan	INSPEKTORAT KABUPATEN
4	01	4.01.01.	06.	Program Peningkatan Pengembangan Sistem Pelaporan Capaian Kinerja dan Keuangan						Opini BPK atas Laporan Keuangan Pemerintah Daerah	100,00 Persen				42.313.800			
4	01	4.01.01.	06.04.	Penyusunan pelaporan keuangan akhir tahun	1. MENURUNKAN TINGKAT KEMISKINAN	1.5.6. Meningkatnya kualitas pengelolaan keuangan daerah	Kabupaten Kampar			Tersedianya Laporan Keuangan Akhir Tahun Inspektorat	1,00 laporan		Tersedianya Laporan Keuangan Akhir Tahun Inspektorat	1,00 Laporan	3.800.000	3.960.000	Sedang Berjalan	INSPEKTORAT KABUPATEN
4	01	4.01.01.	06.17.	Pengelolaan laporan harta kekayaan penyelenggaraan Negara	1. MENURUNKAN TINGKAT KEMISKINAN	1.5.6. Meningkatnya kualitas pengelolaan keuangan daerah	Kabupaten Kampar			Jumlah ASN/Pejabat yang akan melaporkan LHKPN ke KPK RI dan LHK ASN ke Kementrian PAN-RB	200,00 orang		ASN/Pejabat yang akan melaporkan LHKPN ke KPK RI dan LHK ASN ke Kementrian PAN-RB	1,00 Tahun	38.513.800	38.513.800	Sedang Berjalan	INSPEKTORAT KABUPATEN
5				PENDUKUNG														
5	01			SEKRETARIAT DAERAH														
5	01	4.01.01.	20.	Program peningkatan sistem pengawasan internal dan pengendalian pelaksanaan kebijakan KDH						Rekomendasi hasil pemeriksaan BPK yang ditindaklanjuti	100,00 Persen				63.189.000			
5	01	4.01.01.	20.11.	Review laporan keuangan Pemerintah Daerah	1. MENURUNKAN TINGKAT KEMISKINAN	1.5.5. Terwujudnya aparatur yang bersih dan bebas korupsi, kolusi, dan nepotisme	Kabupaten Kampar			Laporan keuangan SKPD dan Pemerintah Daerah Kabupaten Kampar sesuai SAP	1,00 laporan		Laporan keuangan SKPD dan Pemerintah Daerah Kabupaten Kampar sesuai SAP	1,00 Laporan	63.189.000	63.189.000	Sedang Berjalan	INSPEKTORAT KABUPATEN

KODE	Urusan/Bidang Urusan Pemerintahan Daerah Dan Program/Kegiatan	Prioritas Daerah	Sasaran Daerah	Lokasi	Indikator kinerja						Pagu Indikatif	Prakiraan Maju	Jenis Keg	OPD Penanggungjawab					
					Hasil Program		Keluaran Kegiatan		Hasil Kegiatan										
					Tolok Ukur	Target	Tolok Ukur	Target	Tolok Ukur	Target									
(1)	(2)	(3)	(4)	(5)	(6)	(7)	(8)	(9)	(10)	(11)	(12)	(13)	(14)	(15)					
5	01	4.01.01.	20.			Terlaksananya pengawasan internal dan pengendalian pelaksanaan kebijakan KDH		100,00 Person				5.973.970.145							
5	01	4.01.01.	20.01.			Pelaksanaan pengawasan internal secara berkala	1. MENURUNKAN TINGKAT KEMISKINAN	1.5.5. Terwujudnya aparatur yang bersih dan bebas korupsi, kolusi, dan nepotisme	Kabupaten Kampar			Jumlah Laporan Hasil Pemeriksaan pelaksanaan pengawasan reguler secara berkala pada OPD Kab. Kampar	250,00 LHP	Laporan Hasil Pemeriksaan pelaksanaan pengawasan reguler secara berkala pada OPD Kab. Kampar	1,00 Tahun	2.755.000.000	3.000.000.000	Sedang Berjalan	INSPEKTORAT KABUPATEN
5	01	4.01.01.	20.02.			Penanganan Kasus pengaduan di lingkungan pemerintah daerah	1. MENURUNKAN TINGKAT KEMISKINAN	1.5.5. Terwujudnya aparatur yang bersih dan bebas korupsi, kolusi, dan nepotisme	Kabupaten Kampar			Jumlah laporan hasil pemeriksaan khusus yang diterbitkan	35,00 LKHP	Jumlah laporan hasil pemeriksaan khusus yang diterbitkan	1,00 Tahun	295.500.000	295.500.000	Sedang Berjalan	INSPEKTORAT KABUPATEN
5	01	4.01.01.	20.03.			Pengendalian manajemen pelaksanaan kebijakan KDH	1. MENURUNKAN TINGKAT KEMISKINAN	1.5.5. Terwujudnya aparatur yang bersih dan bebas korupsi, kolusi, dan nepotisme	Kabupaten Kampar			Tersusunnya laporan PENJA/RKT/RENJA/Inspektorat Kab. Kampar dan Reviu RKA PD/ PPKD, RKPD dan KUA-PPAS	9,00 laporan	Laporan PENJA/RKT/RENJA/Inspektorat Kab. Kampar dan Reviu RKA PD/ PPKD, RKPD dan KUA-PPAS	1,00 Tahun	1.434.190.000	1.434.190.000	Sedang Berjalan	INSPEKTORAT KABUPATEN
5	01	4.01.01.	20.05.			Inventarisasi temuan pengawasan	1. MENURUNKAN TINGKAT KEMISKINAN	1.5.5. Terwujudnya aparatur yang bersih dan bebas korupsi, kolusi, dan nepotisme	Kabupaten Kampar			Terinventarisinya temuan hasil pemeriksaan APIP dan BPK RI	12,00 bulan	Terinventarisinya temuan hasil pemeriksaan APIP dan BPK RI	1,00 Tahun	159.285.000	159.285.000	Sedang Berjalan	INSPEKTORAT KABUPATEN

KODE	Urusan/Bidang Urusan Pemerintahan Daerah Dan Program/Kegiatan	Prioritas Daerah	Sasaran Daerah	Lokasi	Indikator kinerja						Pagu Indikatif	Prakiraan Maju	Jenis Keg	OPD Penanggungjawab
					Hasil Program		Keluaran Kegiatan		Hasil Kegiatan					
					Tolok Ukur	Target	Tolok Ukur	Target	Tolok Ukur	Target				
(1)	(2)	(3)	(4)	(5)	(6)	(7)	(8)	(9)	(10)	(11)	(12)	(13)	(14)	(15)
5 01 4.01.01. 20.06.	Tindak lanjut hasil temuan pengawasan	1. MENURUNKAN TINGKAT KEMISKINAN	1.5.5. Terwujudnya aparatur yang bersih dan bebas korupsi, kolusi, dan nepotisme	Kabupaten Kampar			Terlaksananya gelar pengawasan dan tidak lanjut	1,00 kegiatan	Terlaksananya gelar pengawasan dan tidak lanjut	1,00 Tahun	220.159.145	220.159.145	Sedang Berjalan	INSPEKTORAT KABUPATEN
5 01 4.01.01. 20.07.	Koordinasi pengawasan yang lebih komprehensif	1. MENURUNKAN TINGKAT KEMISKINAN	1.5.5. Terwujudnya aparatur yang bersih dan bebas korupsi, kolusi, dan nepotisme	Kabupaten Kampar, Provinsi dan Pusat			Terlaksananya koordinasi dan konsultasi pengawasan didalam propinsi riau dan diluar propinsi Riau setiap tahun	1,00 Tahun	Koordinasi dan konsultasi pengawasan didalam propinsi riau dan diluar propinsi Riau setiap tahun	1,00 Tahun	303.500.000	303.500.000	Sedang Berjalan	INSPEKTORAT KABUPATEN
5 01 4.01.01. 20.08.	Evaluasi berkala temuan hasil pengawasan	1. MENURUNKAN TINGKAT KEMISKINAN	1.5.5. Terwujudnya aparatur yang bersih dan bebas korupsi, kolusi, dan nepotisme	Kabupaten Kampar			Terupdate dan terdatanya temuan hasil pengawasan serta penyelesaian tidak lanjut temuan hasil pengawasan /pemeriksaan APIP dan BPK RI setiap tahun	1,00 Tahun	Terupdate dan terdatanya temuan hasil pengawasan serta penyelesaian tidak lanjut temuan hasil pengawasan /pemeriksaan APIP dan BPK RI setiap tahun	1,00 Tahun	260.000.000	260.000.000	Sedang Berjalan	INSPEKTORAT KABUPATEN
5 01 4.01.01. 20.12.	Percepatan penyelesaian pengembalian kerugian Negara/Daerah	1. MENURUNKAN TINGKAT KEMISKINAN	1.5.5. Terwujudnya aparatur yang bersih dan bebas korupsi, kolusi, dan nepotisme	Kabupaten Kampar			Prosentase pengembalian kerugian negara/ daerah melalui sidang majelis TPKN/D dan TP-TGR	70,00 Persen	pengembalian kerugian negara/ daerah melalui sidang majelis TPKN/D dan TP-TGR	1,00 Tahun	291.585.000	326.220.000	Sedang Berjalan	INSPEKTORAT KABUPATEN

KODE	Urusan/Bidang Urusan Pemerintahan Daerah Dan Program/Kegiatan	Prioritas Daerah	Sasaran Daerah	Lokasi	Indikator kinerja						Pagu Indikatif	Prakiraan Maju	Jenis Keg	OPD Penanggungjawab	
					Hasil Program		Keluaran Kegiatan		Hasil Kegiatan						
					Tolok Ukur	Target	Tolok Ukur	Target	Tolok Ukur	Target					
(1)	(2)	(3)	(4)	(5)	(6)	(7)	(8)	(9)	(10)	(11)	(12)	(13)	(14)	(15)	
5 01 4.01.01. 20. 13.	Penetapan angka kredit jabatan fungsional	1. MENURUNKAN TINGKAT KEMISKINAN	1.5.5. Terwujudnya aparatur yang bersih dan bebas korupsi, kolusi, dan nepotisme	Kabupaten Kampar			Jumlah Surat Keputusan Penetapan Angka Kredit (SK PAK) dan Daftar Usulan Penetapan Angka Kredit (DUPAK)rat	45,00 PNS		Surat Keputusan Penetapan Angka Kredit (SK PAK) dan Daftar Usulan Penetapan Angka Kredit (DUPAK	1,00 Tahun	42.630.000	43.680.000	Sedang Berjalan	INSPEKTORAT KABUPATEN
5 01 4.01.01. 20. 15.	Sapu Bersih Pungutan Liar (SABERPUNGLI) di Kabupaten Kampar	1. MENURUNKAN TINGKAT KEMISKINAN	1.5.5. Terwujudnya aparatur yang bersih dan bebas korupsi, kolusi, dan nepotisme	Kabupaten Kampar			Tersusunnya laporan pelaksanaan tugas Saberpungli kepada Kepala Daerah	12,00 laporan		Tersusunnya laporan pelaksanaan tugas Saberpungli kepada Kepala Daerah	1,00 Tahun	212.121.000	267.100.000	Sedang Berjalan	INSPEKTORAT KABUPATEN
5 01 4.01.01. 21.	Program Peningkatan Profesionalisme tenaga pemeriksa dan aparatur pengawasan				Jumlah Aparatur yang meningkat kemampuannya melalui Diklat dan Sosialisasi/ bimbingan teknis berdasarkan kompetensi dan substansi lainnya	100,00 Persen						675.500.000			
5 01 4.01.01. 21. 01.	Pelatihan pengembangan tenaga pemeriksa dan aparatur pengawasan	1. MENURUNKAN TINGKAT KEMISKINAN	1.5.3. Meningkatnya akuntabilitas kinerja birokrasi	Kabupaten Kampar			Jumlah ASN yang mengikuti pelatihan, sosialisasi, bimbingan teknis dan diklat penjejangan	35,00 orang		ASN yang mengikuti pelatihan, sosialisasi, bimbingan teknis dan diklat penjejangan	1,00 Tahun	675.500.000	675.500.000	Sedang Berjalan	INSPEKTORAT KABUPATEN

KODE	Urusan/Bidang Urusan Pemerintahan Daerah Dan Program/Kegiatan	Prioritas Daerah	Sasaran Daerah	Lokasi	Indikator kinerja						Pagu Indikatif	Prakiraan Maju	Jenis Keg	OPD Penanggungjawab					
					Hasil Program		Keluaran Kegiatan		Hasil Kegiatan										
					Tolok Ukur	Target	Tolok Ukur	Target	Tolok Ukur	Target			(12)	(13)	1/2/3	1/2/3			
(1)	(2)	(3)	(4)	(5)	(6)	(7)	(8)	(9)	(10)	(11)	(12)	(13)	(14)	(15)					
5	01	4.01.01.	23.			Porsentase Temuan Hasil pemeriksaa n Internal dan Exsternal yang terinventaris ir dan tertata dengan baik setiap tahun dan tahun-tahun sebelumnya						233.917.500							
5	01	4.01.01.	23.05.			Penyusunan Sistem Informasi Hasil Pengawasan	1. MENURUNKAN TINGKAT KEMISKINAN	1.5.4. Berkembangnya sistem reward dan punishment berbasis kinerja	Kabupaten Kampar			Persentase data yang disajikan dapat diakses secara uptodate	90,00 persen	data yang disajikan dapat diakses secara uptodate	1,00 Tahun	233.917.500	233.917.500	Sedang Berjalan	INSPEKTORAT KABUPATEN
JUMLAH											10.231.285.245	10.675.943.745							

KODE	Urusan/Bidang Urusan Pemerintahan Daerah Dan Program/Kegiatan	Prioritas Daerah	Sasaran Daerah	Lokasi	Indikator kinerja						Pagu Indikatif	Prakiraan Maju	Jenis Keg	OPD Penanggungjawab		
					Hasil Program		Keluaran Kegiatan		Hasil Kegiatan							
					Tolok Ukur	Target	Tolok Ukur	Target	Tolok Ukur	Target						
(1)	(2)	(3)	(4)	(5)	(6)	(7)	(8)	(9)	(10)	(11)	(12)	(13)	(14)	(15)		
BADAN PERENCANAAN PEMBANGUNAN DAERAH																
2																
URUSAN WAJIB NON PELAYANAN DASAR																
2	10															
KOMUNIKASI DAN INFORMASI																
2	10	4.02.01.	30.									235.000.000				
							Jumlah laporan dan publikasi (kali per tahun)	8,00 Dokumen								
2	10	4.02.01.	30.01.	Koordinasi dan Evaluasi Rencana kerja pembngunan daerah (RKPD)	1. MENURUNKAN TINGKAT KEMISKINAN	1.5.7. Meningkatnya kualitas perencanaan dan penganggaran daerah	Bappeda		Jumlah laporan evaluasi rencana kerja pembangunan daerah (RKPD)	4,00 Laporan	Dokumen program/kegiatan pemerintah daerah	4,00 laporan	85.000.000	90.000.000	Sedang Berjalan	BADAN PERENCANAAN PEMBANGUNAN DAERAH
2	10	4.02.01.	30.02.	Publikasi aktivitas tahapan pengendalian dan evaluasi pelaksanaan rencana pembangunan daerah	1. MENURUNKAN TINGKAT KEMISKINAN	1.5.7. Meningkatnya kualitas manajemen dan penganggaran daerah	Bappeda		Jumlah buletin tahapan pengendalian dan evaluasi pelaksanaan rencana pembangunan daerah	4,00 Dokumen	Tersedianya buletin tahapan pengendalian dan evaluasi pelaksanaan rencana pembangunan daerah	4,00 dokumen	150.000.000	150.000.000	Sedang Berjalan	BADAN PERENCANAAN PEMBANGUNAN DAERAH
4																
PENUNJANG URUSAN																
4	02															
PERENCANAAN																
4	02	4.02.01.	01.	Program Pelayanan Administrasi Perkantoran					Realisasi Pemenuhan Terhadap Pelayanan Administrasi Perkantoran	100,00 %			2.854.487.000			
4	02	4.02.01.	01.08.	Penyediaan jasa kebersihan kantor	1. MENURUNKAN TINGKAT KEMISKINAN	1.5.2. Meningkatnya kualitas manajemen sumber daya manusia aparatur	Bappeda		rentang waktu penyediaan jasa kebersihan kantor	12,00 bulan	Terciptanya kebersihan kantor sehingga memberikan kenyamanan bagi aparatur dalam melaksanakan tugasnya	12,00 bulan	392.300.000	392.600.000	Sedang Berjalan	BADAN PERENCANAAN PEMBANGUNAN DAERAH

KODE	Urusan/Bidang Urusan Pemerintahan Daerah Dan Program/Kegiatan	Prioritas Daerah	Sasaran Daerah	Lokasi	Indikator kinerja						Pagu Indikatif	Prakiraan Maju	Jenis Keg	OPD Penanggungjawab				
					Hasil Program		Keluaran Kegiatan		Hasil Kegiatan									
					Tolok Ukur	Target	Tolok Ukur	Target	Tolok Ukur	Target								
(1)	(2)	(3)	(4)	(5)	(6)	(7)	(8)	(9)	(10)	(11)	(12)	(13)	(14)	(15)				
4	02	4.02.01.	01.	09.	Penyediaan jasa perbaikan peralatan kerja	1. MENURUNKAN TINGKAT KEMISKINAN	1.5.2. Meningkatnya kualitas manajemen sumber daya manusia aparatur	Bappeda			rentang waktu penyediaan jasa perbaikan peralatan kerja	12,00 bulan	Tersedianya alat kerja yang dapat berfungsi untuk mendukung pelaksanaan tugas aparatur	12,00 bulan	120.000.000	120.000.000	Sedang Berjalan	BADAN PERENCANAAN PEMBANGUNAN DAERAH
4	02	4.02.01.	01.	10.	Penyediaan alat tulis kantor	1. MENURUNKAN TINGKAT KEMISKINAN	1.5.2. Meningkatnya kualitas manajemen sumber daya manusia aparatur	Bappeda			rentang waktu penyediaan alat tulis kantor	12,00 bulan	Terlaksananya kerja aparatur dalam melaksanakan tugas	12,00 bulan	170.340.000	170.800.000	Sedang Berjalan	BADAN PERENCANAAN PEMBANGUNAN DAERAH
4	02	4.02.01.	01.	11.	Penyediaan barang cetakan dan penggandaan	1. MENURUNKAN TINGKAT KEMISKINAN	1.5.2. Meningkatnya kualitas manajemen sumber daya manusia aparatur	Bappeda			Rentang waktu penyediaan barang cetakan dan penggandaan	12,00 bulan	Tersedianya barang yang dicetak dan penggandaan	12,00 bulan	100.804.000	110.000.000	Sedang Berjalan	BADAN PERENCANAAN PEMBANGUNAN DAERAH
4	02	4.02.01.	01.	12.	Penyediaan komponen instalasi listrik/penerangan bangunan kantor	1. MENURUNKAN TINGKAT KEMISKINAN	1.5.2. Meningkatnya kualitas manajemen sumber daya manusia aparatur	Bappeda			Rentang waktu penyediaan komponen instalasi listrik/penerangan bangunan kantor	12,00 bulan	Terpenuhinya kebutuhan komponen instalasi listrik/penerangan bangunan kantor	12,00 bulan	200.103.000	200.103.000	Sedang Berjalan	BADAN PERENCANAAN PEMBANGUNAN DAERAH
4	02	4.02.01.	01.	13.	Penyediaan peralatan dan perlengkapan kantor	1. MENURUNKAN TINGKAT KEMISKINAN	1.5.2. Meningkatnya kualitas manajemen sumber daya manusia aparatur	Bappeda			Persentase peralatan dan perlengkapan kantor yang disediakan	100,00 %	Memperudah dan memperlancar aktivitas bappeda dalam melaksanakan tugas	1,00 Tahun	198.000.000	200.700.000	Sedang Berjalan	BADAN PERENCANAAN PEMBANGUNAN DAERAH

KODE	Urusan/Bidang Urusan Pemerintahan Daerah Dan Program/Kegiatan	Prioritas Daerah	Sasaran Daerah	Lokasi	Indikator kinerja						Pagu Indikatif	Prakiraan Maju	Jenis Keg	OPD Penanggungjawab				
					Hasil Program		Keluaran Kegiatan		Hasil Kegiatan									
					Tolok Ukur	Target	Tolok Ukur	Target	Tolok Ukur	Target								
(1)	(2)	(3)	(4)	(5)	(6)	(7)	(8)	(9)	(10)	(11)	(12)	(13)	(14)	(15)				
4	02	4.02.01.	01.	15.	Penyediaan bahan bacaan dan peraturan perundang-undangan	1. MENURUNKAN TINGKAT KEMISKINAN	1.5.2. Meningkatkan kualitas manajemen sumber daya manusia aparatur	Bappeda			Persentase pemenuhan referensi pelaksanaan tugas dan fungsi bappeda	100,00 %	Tersedianya informasi dan bahan bacaan serta buku peraturan dan perundang-undangan	1,00 Tahun	66.100.000	66.200.000	Sedang Berjalan	BADAN PERENCANAAN PEMBANGUNAN DAERAH
4	02	4.02.01.	01.	17.	Penyediaan makanan dan minuman	1. MENURUNKAN TINGKAT KEMISKINAN	1.5.2. Meningkatkan kualitas manajemen sumber daya manusia aparatur	Bappeda			Persentase realisasi penyediaan makanan dan minuman untuk pelaksanaan rapat dan penerimaan tamu	100,00 %	Terlaksananya penyediaan makanan dan minuman	1,00 Tahun	120.000.000	121.000.000	Sedang Berjalan	BADAN PERENCANAAN PEMBANGUNAN DAERAH
4	02	4.02.01.	01.	18.	Rapat-rapat kordinasi dan konsultasi ke luar daerah	1. MENURUNKAN TINGKAT KEMISKINAN	1.5.2. Meningkatkan kualitas manajemen sumber daya manusia aparatur	Bappeda			frekuensi rapat koordinasi dan konsultasi ke luar daerah	1,00 tahun	Terlaksananya koordinasi perencanaan pembangunan dengan tingkat pusat dan provinsi	1,00 tahun	850.000.000	850.000.000	Sedang Berjalan	BADAN PERENCANAAN PEMBANGUNAN DAERAH
4	02	4.02.01.	01.	19.	Penyediaan Jasa Tenaga Harian Lepas	1. MENURUNKAN TINGKAT KEMISKINAN	1.5.2. Meningkatkan kualitas manajemen sumber daya manusia aparatur	Bappeda			Jumlah harian lepas yang tersedia	14,00 orang	Meningkatnya kinerja pelayanan administrasi perkantoran	24,00 orang	439.740.000	439.740.000	Sedang Berjalan	BADAN PERENCANAAN PEMBANGUNAN DAERAH
4	02	4.02.01.	01.	26.	Penyediaan Jasa Pengamanan Kantor	1. MENURUNKAN TINGKAT KEMISKINAN	1.5.2. Meningkatkan kualitas manajemen sumber daya manusia aparatur	Bappeda			Jumlah tenaga pengamanan kantor yang tersedia	6,00 orang	Berfungsinya pengamanan kantor dengan baik	6,00 orang	197.100.000	197.100.000	Sedang Berjalan	BADAN PERENCANAAN PEMBANGUNAN DAERAH
4	02	4.02.01.	01.		Program Pelayanan Administrasi Perkantoran						Terselenggaranya Administrasi Perkantoran	100,00 Persen			192.550.000			

KODE	Urusan/Bidang Urusan Pemerintahan Daerah Dan Program/Kegiatan	Prioritas Daerah	Sasaran Daerah	Lokasi	Indikator kinerja						Pagu Indikatif	Prakiraan Maju	Jenis Keg	OPD Penanggungjawab
					Hasil Program		Keluaran Kegiatan		Hasil Kegiatan					
					Tolok Ukur	Target	Tolok Ukur	Target	Tolok Ukur	Target				
(1)	(2)	(3)	(4)	(5)	(6)	(7)	(8)	(9)	(10)	(11)	(12)	(13)	(14)	(15)
4.02.4.02.01.01.02	Penyediaan jasa komunikasi, sumber daya air dan listrik	1. MENURUNKAN TINGKAT KEMISKINAN	1.5.2. Meningkatkan kualitas manajemen sumber daya manusia aparatur	Bappeda Kabupaten Kampar			rentang waktu penyediaan jasa komunikasi air dan listrik	12,00 bulan	Terpenuhinya jasa telepon, air, listrik dan internet untuk kantor sehingga dapat mendukung kelancaran tugas pokok dan fungsi Bappeda Kab. Kampar	12,00 bulan	192.550.000	192.550.000	Sedang Berjalan	BADAN PERENCANAAN PEMBANGUNAN DAERAH
4.02.4.02.01.02.	Program Peningkatan Sarana dan Prasarana Aparatur				Realisasi Pemenuhan Terhadap Sarana dan Prasarana Aparatur	100,00 Persen					817.500.000			
4.02.4.02.01.02.05.	Pengadaan kendaraan dinas/operasional	1. MENURUNKAN TINGKAT KEMISKINAN	1.5.2. Meningkatkan kualitas manajemen sumber daya manusia aparatur	Bappeda Kab. Kampar			Tersedianya kendaraan dinas/operasional	1,00 Unit	Tersedianya Kendaraan Dinas /Operasional	1,00 Unit	275.000.000	0	Sedang Berjalan	BADAN PERENCANAAN PEMBANGUNAN DAERAH
4.02.4.02.01.02.22.	Pemeliharaan rutin/berkala gedung kantor	1. MENURUNKAN TINGKAT KEMISKINAN	1.5.2. Meningkatkan kualitas manajemen sumber daya manusia aparatur	Bappeda Kampar			Persentase cakupan area kantor dalam kondisi baik	100,00 %	Berfungsinya gedung kantor dengan baik	100,00 persen	310.000.000	200.000.000	Sedang Berjalan	BADAN PERENCANAAN PEMBANGUNAN DAERAH
4.02.4.02.01.02.24.	Pemeliharaan rutin/berkala kendaraan dinas/operasional	1. MENURUNKAN TINGKAT KEMISKINAN	1.5.2. Meningkatkan kualitas manajemen sumber daya manusia aparatur	Bappeda			jumlah kendaraan dinas/operasional yang di pelihara dalam kondisi baik	6,00 unit	Terpeliharanya kendaraan dinas Bappeda Kabupaten Kampar	1,00 Tahun	232.500.000	232.500.000	Sedang Berjalan	BADAN PERENCANAAN PEMBANGUNAN DAERAH

KODE	Urusan/Bidang Urusan Pemerintahan Daerah Dan Program/Kegiatan	Prioritas Daerah	Sasaran Daerah	Lokasi	Indikator kinerja						Pagu Indikatif	Prakiraan Maju	Jenis Keg	OPD Penanggungjawab			
					Hasil Program		Keluaran Kegiatan		Hasil Kegiatan								
					Tolok Ukur	Target	Tolok Ukur	Target	Tolok Ukur	Target							
(1)	(2)	(3)	(4)	(5)	(6)	(7)	(8)	(9)	(10)	(11)	(12)	(13)	(14)	(15)			
4	02	4.02.01.	05.			Jumlah Aparatur OPD yang ditingkatkan kapasitasnya (Orang)	100,00 Persen					1.038.000.000					
4	02	4.02.01.	05.03.		Bappeda	Bimbingan teknis implementasi peraturan perundang-undangan	1. MENURUNKAN TINGKAT KEMISKINAN	1.5.2. Meningkatkan kualitas manajemen sumber daya manusia aparatur	Bappeda	Jumlah ASN yang telah mengikuti bimbingan teknis implementasi peraturan perundang-undangan dan sejenisnya	10,00 Orang/ASN	ASN Bappeda Kabupaten Kampar	10,00 orang/ASN	250.000.000	250.000.000	Sedang Berjalan	BADAN PERENCANAAN PEMBANGUNAN DAERAH
4	02	4.02.01.	05.12.		Bappeda Kabupaten Kampar	Peningkatan kemampuan teknis aparatur perencana	1. MENURUNKAN TINGKAT KEMISKINAN	1.5.2. Meningkatkan kualitas manajemen sumber daya manusia aparatur	Bappeda Kabupaten Kampar	Jumlah ASN yang telah mengikuti pendidikan dan pelatihan teknis perencanaan dan sejenisnya	10,00 Orang/ASN	Meningkatkan kemampuan ASN Bappeda Kabupaten Kampar	10,00 Orang/ASN	138.000.000	138.000.000	Sedang Berjalan	BADAN PERENCANAAN PEMBANGUNAN DAERAH
4	02	4.02.01.	05.24.		Bappeda	Bimbingan Teknis Aplikasi e-Planning	1. MENURUNKAN TINGKAT KEMISKINAN	1.5.2. Meningkatkan kualitas manajemen sumber daya manusia aparatur	Bappeda	Jumlah ASN yang mengikuti bimbingan teknis e-planning	100,00 Orang/ASN	Meningkatnya kemampuan OPD menerapkan aplikasi e-planning	110,00 orang	650.000.000	700.000.000	Sedang Berjalan	BADAN PERENCANAAN PEMBANGUNAN DAERAH
4	02	4.02.01.	06.			Program Peningkatan Pengembangan Sistem Pelaporan Capaian Kinerja dan Keuangan				Penyusunan Dokumen perencanaan (Renja) dan laporan akuntabilitas secara tepat waktu	100,00 Persen		101.185.000				

KODE	Urusan/Bidang Urusan Pemerintahan Daerah Dan Program/Kegiatan	Prioritas Daerah	Sasaran Daerah	Lokasi	Indikator kinerja						Pagu Indikatif	Prakiraan Maju	Jenis Keg	OPD Penanggungjawab
					Hasil Program		Keluaran Kegiatan		Hasil Kegiatan					
					Tolok Ukur	Target	Tolok Ukur	Target	Tolok Ukur	Target				
(1)	(2)	(3)	(4)	(5)	(6)	(7)	(8)	(9)	(10)	(11)	(12)	(13)	(14)	(15)
4 02 4.02.01. 06. 01.	Penyusunan laporan capaian kinerja dan ikhtisar realisasi kinerja SKPD	1. MENURUNKAN TINGKAT KEMISKINAN	1.5.6. Meningkatkan kualitas pengelolaan keuangan daerah	Bappeda			Jumlah dokumen laporan kinerja	4 dokumen	Tersedianya Lkj Tahun 2019 laporan tahunan 2019, Renja tahun 2021, penja tahun 2020, perubahan renja tahun 2020	4 dokumen	101.185.000	101.185.000	Sedang Berjalan	BADAN PERENCANAAN PEMBANGUNAN DAERAH
4 02 4.02.01. 15.	Program Pengembangan data/informasi				Persentase OPD, Kecamatan dan desa yang menerapkan eplanning	35,92 Persen					448.300.000			
4 02 4.02.01. 15. 11.	Pengembangan Sistem Informasi Perencanaan Pembangunan Daerah	1. MENURUNKAN TINGKAT KEMISKINAN	1.5.7. Meningkatkan kualitas perencanaan dan penganggaran daerah	Bappeda			Persentase aparatur perencana OPD dalam menerapkan sistem informasi perencanaan e-planing	35,00 %	Tersedianya pengembangan sistem informasi perencanaan pembangunan daerah yang memadai	1,00 tahun	448.300.000	448.300.000	Sedang Berjalan	BADAN PERENCANAAN PEMBANGUNAN DAERAH
4 02 4.02.01. 20.	Program peningkatan kapasitas kelembagaan perencanaan pembangunan daerah				Persentase ketercapaian target nasional terhadap tata ruang, gizi masyarakat, korupsi, sanitasi, dan HAM	90,00 Persen					459.000.000			

KODE	Urusan/Bidang Urusan Pemerintahan Daerah Dan Program/Kegiatan	Prioritas Daerah	Sasaran Daerah	Lokasi	Indikator kinerja						Pagu Indikatif	Prakiraan Maju	Jenis Keg	OPD Penanggungjawab			
					Hasil Program		Keluaran Kegiatan		Hasil Kegiatan								
					Tolok Ukur	Target	Tolok Ukur	Target	Tolok Ukur	Target							
(1)	(2)	(3)	(4)	(5)	(6)	(7)	(8)	(9)	(10)	(11)	(12)	(13)	(14)	(15)			
4	02	4.02.01.	20.05.	Peningkatan Koordinasi Rencana dan Penerapan Penataan Ruang	1. MENURUNKAN TINGKAT KEMISKINAN	1.5.7. Meningkatnya kualitas perencanaan dan penganggaran daerah	Bappeda Kampar			Data informasi perencanaan dan pengendalian pemanfaatan ruang	1,00 laporan	Tersedianya data Informasi perencanaan, pengendalian dan pemanfaatan tata ruang kab. kampar	1,00 laporan	130.000.000	130.000.000	Sedang Berjalan	BADAN PERENCANAAN PEMBANGUNAN DAERAH
4	02	4.02.01.	20.12.	Koordinasi penguatan kelembagaan air minum, perumahan, kawasan permukiman dan sanitasi	1. MENURUNKAN TINGKAT KEMISKINAN	1.5.7. Meningkatnya kualitas perencanaan dan penganggaran daerah	Bappeda			Laporan penguatan kelembagaan air minum, perumahan kawasan permukiman dan sanitasi	1 Laporan	Terlaksananya koordinasi lintas sektoral pelaksanaan kegiatan air minum perumahan dan kawasan permukiman serta tersedianya air minum yang layak bagi masyarakat	1,00 laporan	128.500.000	128.500.000	Sedang Berjalan	BADAN PERENCANAAN PEMBANGUNAN DAERAH
4	02	4.02.01.	20.14.	Penyusunan dan Evaluasi Rencana Aksi Daerah Hak Asasi Manusia (RAD-HAM)	1. MENURUNKAN TINGKAT KEMISKINAN	1.5.7. Meningkatnya kualitas perencanaan dan penganggaran daerah	Bappeda			Jumlah dokumen fasilitas evaluasi Rencana Aksi Daerah Hak Azazi manusia (RAD-HAM)	1 dokumen	Tersedianya dokumen fasilitas Evaluasi RAD-HAM	1,00 Dokumen	100.500.000	100.500.000	Sedang Berjalan	BADAN PERENCANAAN PEMBANGUNAN DAERAH
4	02	4.02.01.	20.15.	Penyusunan Fasilitas Rencana Aksi Daerah Pangan dan Gizi (RAD-PG)	1. MENURUNKAN TINGKAT KEMISKINAN	1.5.7. Meningkatnya kualitas perencanaan dan penganggaran daerah	Bappeda			Jumlah dokumen fasilitas Rencana Aksi Daerah Pangan dan Gizi (RAD-PG)	1 dokumen	Tersedianya laporan RAD-PG	1,00 dokumen	100.000.000	100.000.000	Sedang Berjalan	BADAN PERENCANAAN PEMBANGUNAN DAERAH

KODE	Urusan/Bidang Urusan Pemerintahan Daerah Dan Program/Kegiatan	Prioritas Daerah	Sasaran Daerah	Lokasi	Indikator kinerja						Pagu Indikatif	Prakiraan Maju	Jenis Keg	OPD Penanggungjawab					
					Hasil Program		Keluaran Kegiatan		Hasil Kegiatan										
					Tolok Ukur	Target	Tolok Ukur	Target	Tolok Ukur	Target									
(1)	(2)	(3)	(4)	(5)	(6)	(7)	(8)	(9)	(10)	(11)	(12)	(13)	(14)	(15)					
4	02	4.02.01.	21.			Persentase konsistensi antar perencanaan pembangunan daerah		100,00 Persen				1.694.512.500							
4	02	4.02.01.	21.	21.		Penyusunan SE dan Verifikasi RKA SKPD	1. MENURUNKAN TINGKAT KEMISKINAN	1.5.7. Meningkatnya kualitas perencanaan dan penganggaran daerah	bangkinang			Jumlah laporan penyusunan SE dan Verifikasi RKA SKPD	1,00 Dokumen	Terlaksananya SE dan Verifikasi RKA SKPD	1,00 Laporan	122.525.000	122.525.000	Sedang Berjalan	BADAN PERENCANAAN PEMBANGUNAN DAERAH
4	02	4.02.01.	21.	25.		Pengendalian dan evaluasi pelaksanaan rencana pembangunan daerah	1. MENURUNKAN TINGKAT KEMISKINAN	1.5.7. Meningkatnya kualitas perencanaan dan penganggaran daerah	Bappeda			Jumlah dokumen Pengendalian dan evaluasi pelaksanaan rencana pembangunan Daerah	1,00 dokumen	Tersedianya laporan pengendalian dan pemantauan	1,00 Laporan	429.803.000	450.182.000	Sedang Berjalan	BADAN PERENCANAAN PEMBANGUNAN DAERAH
4	02	4.02.01.	21.	29.		Penyusunan Rancangan Awal RKPD	1. MENURUNKAN TINGKAT KEMISKINAN	1.5.7. Meningkatnya kualitas perencanaan dan penganggaran daerah	Bappeda			Jumlah dokumen yang disusun yang dapat digunakan oleh OPD	1,00 dokumen	Dokumen rancangan awal RKPD	1,00 Laporan	250.850.000	270.589.000	Sedang Berjalan	BADAN PERENCANAAN PEMBANGUNAN DAERAH
4	02	4.02.01.	21.	46.		Penyusunan RKPD	1. MENURUNKAN TINGKAT KEMISKINAN	1.5.7. Meningkatnya kualitas perencanaan dan penganggaran daerah	Bappeda			Jumlah dokumen RKPD yang tersusun	1,00 dokumen	Dokumen RKPD tahun 2021 dan perubahan RKPD 2020	1,00 Laporan	785.000.000	785.000.000	Sedang Berjalan	BADAN PERENCANAAN PEMBANGUNAN DAERAH
4	02	4.02.01.	21.	54.		Verifikasi renja SKPD	1. MENURUNKAN TINGKAT KEMISKINAN	1.5.7. Meningkatnya kualitas perencanaan dan penganggaran daerah	Bappeda			Jumlah renja dengan Renstra SKPD yang verifikasi	52,00 OPD	Terlaksananya Renja PD	52,00 OPD	106.334.500	106.334.500	Sedang Berjalan	BADAN PERENCANAAN PEMBANGUNAN DAERAH
4	02	4.02.01.	22.			Program perencanaan pembangunan ekonomi						Jumlah dokumen laporan evaluasi dan monitoring	1,00 Laporan			200.000.000			

KODE	Urusan/Bidang Urusan Pemerintahan Daerah Dan Program/Kegiatan	Prioritas Daerah	Sasaran Daerah	Lokasi	Indikator kinerja						Pagu Indikatif	Prakiraan Maju	Jenis Keg	OPD Penanggungjawab
					Hasil Program		Keluaran Kegiatan		Hasil Kegiatan					
					Tolok Ukur	Target	Tolok Ukur	Target	Tolok Ukur	Target				
(1)	(2)	(3)	(4)	(5)	(6)	(7)	(8)	(9)	(10)	(11)	(12)	(13)	(14)	(15)
4 02 4.02.01. 22. 26.	Penguatan Struktur Ekonomi dan Daya Saing Daerah	1. MENURUNKAN TINGKAT KEMISKINAN	1.5.7. Meningkatnya kualitas perencanaan dan penganggaran daerah	bappeda			Tersedianya Dokumen Potensi Unggulan Daerah yang berdaya saing	1,00 dokumen	Tersedianya dokumen potensi unggulan daerah yang berdaya saing	1,00 dokumen	200.000.000	200.000.000	Sedang Berjalan	BADAN PERENCANAAN PEMBANGUNAN DAERAH
4 02 4.02.01. 23.	Program Perencanaan Sosial dan Budaya				Persentase ketercapaian target SDGS	85 persen					381.745.000			
4 02 4.02.01. 23. 09.	Pemantapan Kelembagaan Tim Koordinasi Penanggulangan Kemiskinan (TKPK)	1. MENURUNKAN TINGKAT KEMISKINAN	1.5.7. Meningkatnya kualitas perencanaan dan penganggaran daerah	Bappeda			Jumlah Dokumen Laporan Penanggulangan kemiskinan	1 laporan	Tersedianya dokumen penanggulangan kemiskinan	1,00 laporan	260.760.000	292.760.000	Sedang Berjalan	BADAN PERENCANAAN PEMBANGUNAN DAERAH
4 02 4.02.01. 23. 15.	Koordinasi pencapaian target SDGs	1. MENURUNKAN TINGKAT KEMISKINAN	1.5.7. Meningkatnya kualitas perencanaan dan penganggaran daerah	Bappeda			Jumlah target yang termonitor pencapaian SDGs	17 Target	Tersedianya dokumen capaian SDGs	1,00 laporan	120.985.000	120.985.000	Sedang Berjalan	BADAN PERENCANAAN PEMBANGUNAN DAERAH
5	PENDUKUNG													
5 01	SEKRETARIAT DAERAH													
5 01 4.02.01. 17.	Program peningkatan dan Pengembangan pengelolaan keuangan daerah				Persentase Peningkatan dan Pengembangan Pengelolaan Keuangan Daerah	100,00 persen					215.650.000			
5 01 4.02.01. 17. 20.	Penyusunan KUA-PPAS APBD dan KUA-PPAS Perubahan APBD	1. MENURUNKAN TINGKAT KEMISKINAN	1.5.2. Meningkatnya kualitas manajemen sumber daya manusia aparatur	Bappeda			Jumlah dokumen yang disusun yang dapat di gunakan oleh OPD	4,00 Dokumen	Tersedianya KUA-PPAS dan KUA-PPAS Perubahan APBD	4,00 dokumen	215.650.000	215.650.000	Sedang Berjalan	BADAN PERENCANAAN PEMBANGUNAN DAERAH
5 01 4.02.01. 23.	Program optimalisasi pemanfaatan teknologi informasi				Jumlah publikasi Bappeda	100,00 Persen					100.000.000			

KODE	Urusan/Bidang Urusan Pemerintahan Daerah Dan Program/Kegiatan	Prioritas Daerah	Sasaran Daerah	Lokasi	Indikator kinerja						Pagu Indikatif	Prakiraan Maju	Jenis Keg	OPD Penanggungjawab				
					Hasil Program		Keluaran Kegiatan		Hasil Kegiatan									
					Tolok Ukur	Target	Tolok Ukur	Target	Tolok Ukur	Target								
(1)	(2)	(3)	(4)	(5)	(6)	(7)	(8)	(9)	(10)	(11)	(12)	(13)	(14)	(15)				
5	01	4.02.01.	23.	08.	Penyebarluasan Informasi Pembangunan Daerah Melalui Website	1. MENURUNKAN TINGKAT KEMISKINAN	1.5.4. Berkembangnya sistem reward dan punishment berbasis kinerja	Bappeda			Jumlah informasi pembangun an daerah melalui website	100,00 berita/inf ormasi	Penyebarlua san informasi pembangun an daerah melalui website	100,00 berita/inf ormasi	100.000.000	100.000.000	Sedang Berjalan	BADAN PERENCANAAN PEMBANGUNAN DAERAH
5	01	4.02.01.	28.		Program Penelitian dan Pembangunan Daerah						Jumlah riset daerah yang menjadi dokumen penelitian kajian	1 Dokumen			370.000.000			
5	01	4.02.01.	28.	34.	Kajian Induk Litbang	1. MENURUNKAN TINGKAT KEMISKINAN	1.5.7. Meningkatnya kualitas perencanaan dan penganggaran daerah	Bappeda			Jumlah dokumen informasi kelitbangan	1,00 Dokumen	Tersedianya dokumen informasi kelitbangan	1,00 dokumen	370.000.000	370.000.000	Sedang Berjalan	BADAN PERENCANAAN PEMBANGUNAN DAERAH
JUMLAH											9.107.929.500	8.863.803.500						

KODE	Urusan/Bidang Urusan Pemerintahan Daerah Dan Program/Kegiatan	Prioritas Daerah	Sasaran Daerah	Lokasi	Indikator kinerja						Pagu Indikatif	Prakiraan Maju	Jenis Keg	OPD Penanggungjawab		
					Hasil Program		Keluaran Kegiatan		Hasil Kegiatan							
					Tolok Ukur	Target	Tolok Ukur	Target	Tolok Ukur	Target						
(1)	(2)	(3)	(4)	(5)	(6)	(7)	(8)	(9)	(10)	(11)	(12)	(13)	(14)	(15)		
BADAN PENGELOLAAN KEUANGAN DAN ASET DAERAH																
4																
4	03															
4	03	4.03.01.	01.	Program peningkatan kapasitas pengelolaan keuangan Daerah							1.142.950.000					
4	03	4.03.01.	01.02.	Peningkatan Kapasitas dan Kinerja Aparatur Pengelolaan Keuangan Daerah	1. MENURUNKAN TINGKAT KEMISKINAN	1.5.6. Meningkatnya kualitas pengelolaan keuangan daerah	BPKAD Kab. Kampar		Prosentase Peningkatan Kinerja Aparatur Pengelolaan Keuangan Daerah	12,00 bulan	Terlaksananya Peningkatan Kapasitas dan Kinerja Aparatur Pengelolaan Keuangan Daerah	12,00 bulan	987.750.000	997.750.000	Sedang Berjalan	BADAN PENGELOLAAN KEUANGAN DAN ASET DAERAH
4	03	4.03.01.	01.03.	Sosialisasi Peraturan Menteri Dalam Negeri Tentang Penyusunan APBD	1. MENURUNKAN TINGKAT KEMISKINAN	1.5.6. Meningkatnya kualitas pengelolaan keuangan daerah	BPKAD Kab. Kampar		Prosentase Aparatur yang terlayani untuk mengikuti sosialisasi	50,00 OPD	Terlaksananya Sosialisasi Peraturan Menteri Dalam Negeri Tentang Penyusunan APBD	50,00 OPD	155.200.000	175.200.000	Sedang Berjalan	BADAN PENGELOLAAN KEUANGAN DAN ASET DAERAH
4	03	4.03.01.	01.	Program Pelayanan Administrasi Perkantoran					Realisasi Pemenuhan Terhadap Pelayanan Administrasi Perkantoran	100,00 %			3.252.751.100			
4	03	4.03.01.	01.02.	Penyediaan jasa komunikasi, sumber daya air dan listrik	1. MENURUNKAN TINGKAT KEMISKINAN	1.5.2. Meningkatnya kualitas manajemen sumber daya manusia aparatur	BPKAD Kab. Kampar		jumlah bidang yang dilayani pertahun	12,00 bulan	Terpenuhinya jasa komunikasi sumberdaya air dan listrik	12,00 bulan	282.500.000	300.000.000	Sedang Berjalan	BADAN PENGELOLAAN KEUANGAN DAN ASET DAERAH

KODE	Urusan/Bidang Urusan Pemerintahan Daerah Dan Program/Kegiatan	Prioritas Daerah	Sasaran Daerah	Lokasi	Indikator kinerja						Pagu Indikatif	Prakiraan Maju	Jenis Keg	OPD Penanggungjawab				
					Hasil Program		Keluaran Kegiatan		Hasil Kegiatan									
					Tolok Ukur	Target	Tolok Ukur	Target	Tolok Ukur	Target								
(1)	(2)	(3)	(4)	(5)	(6)	(7)	(8)	(9)	(10)	(11)	(12)	(13)	(14)	(15)				
4	03	4.03.01.	01.	03.	Penyediaan jasa peralatan dan perlengkapan kantor	1. MENURUNKAN TINGKAT KEMISKINAN	1.5.2. Meningkatnya kualitas manajemen sumber daya manusia aparatur	BPKAD Kab.Kampar			jumlah peraltan dan perlengkapan kantor yang disediakan	11,00 unit	Tersedianya n Jasa Peralatan dan Perlengkapan Kantor	12,00 bulan	580.500.250	650.000.000	Sedang Berjalan	BADAN PENGELOLAAN KEUANGAN DAN ASET DAERAH
4	03	4.03.01.	01.	08.	Penyediaan jasa kebersihan kantor	1. MENURUNKAN TINGKAT KEMISKINAN	1.5.2. Meningkatnya kualitas manajemen sumber daya manusia aparatur	BPKAD Kab.Kampar			jumlah bidang yang dilayani kebersihannya	12,00 bulan	Tersedianya Jasa Kebersihan Kantor	12,00 bulan	203.500.850	320.000.000	Sedang Berjalan	BADAN PENGELOLAAN KEUANGAN DAN ASET DAERAH
4	03	4.03.01.	01.	09.	Penyediaan jasa perbaikan peralatan kerja	1. MENURUNKAN TINGKAT KEMISKINAN	1.5.2. Meningkatnya kualitas manajemen sumber daya manusia aparatur	BPKAD Kab.Kampar			Jumlah peralatan kerja yang mendapat jasa perbaikan	12,00 bulan	Tersedianya Jasa Perbaikan Peralatan Kerja	12,00 bulan	162.350.000	220.000.000	Sedang Berjalan	BADAN PENGELOLAAN KEUANGAN DAN ASET DAERAH
4	03	4.03.01.	01.	10.	Penyediaan alat tulis kantor	1. MENURUNKAN TINGKAT KEMISKINAN	1.5.2. Meningkatnya kualitas manajemen sumber daya manusia aparatur	BPKAD Kab.Kampar			jumlah bidang yang terpenuhi kebutuhan alat tulis kantor	12,00 bulan	Tersedianya Alat Tulis Kantor	12,00 bulan	248.500.000	330.000.000	Sedang Berjalan	BADAN PENGELOLAAN KEUANGAN DAN ASET DAERAH
4	03	4.03.01.	01.	11.	Penyediaan barang cetakan dan penggandaan	1. MENURUNKAN TINGKAT KEMISKINAN	1.5.2. Meningkatnya kualitas manajemen sumber daya manusia aparatur	BPKAD Kab.Kampar			jumlah komponen yang disediakan	12,00 bulan	Tersediannya a Barang Cetak dan Penggandaan	12,00 bulan	309.200.000	350.000.000	Sedang Berjalan	BADAN PENGELOLAAN KEUANGAN DAN ASET DAERAH
4	03	4.03.01.	01.	15.	Penyediaan bahan bacaan dan peraturan perundang-undangan	1. MENURUNKAN TINGKAT KEMISKINAN	1.5.2. Meningkatnya kualitas manajemen sumber daya manusia aparatur	BPKAD Kab.Kampar			Prosentase Pelayanan Administrasi Perkantoran	12,00 bulan	Tersedianay a Bahan Bacaan dan Perundang-undangan	12,00 bulan	13.200.000	15.500.000	Sedang Berjalan	BADAN PENGELOLAAN KEUANGAN DAN ASET DAERAH
4	03	4.03.01.	01.	17.	Penyediaan makanan dan minuman	1. MENURUNKAN TINGKAT KEMISKINAN	1.5.2. Meningkatnya kualitas manajemen sumber daya manusia aparatur	BPKAD Kab.Kampar			Tersedianya makanan dan minuman	12,00 bulan	Prosentase Pelayanan Administrasi Perkantoran	12,00 bulan	199.500.000	225.000.000	Sedang Berjalan	BADAN PENGELOLAAN KEUANGAN DAN ASET DAERAH
4	03	4.03.01.	01.	19.	Penyediaan Jasa Tenaga Harian Lepas	1. MENURUNKAN TINGKAT KEMISKINAN	1.5.2. Meningkatnya kualitas manajemen sumber daya manusia aparatur	BPKAD Kab.Kampar			Prosentase Pelayanan Administrasi Perkantoran	12,00 bulan	Tersedia Jasa Tenaga Harian Lepas	12,00 bulan	355.000.000	360.000.000	Sedang Berjalan	BADAN PENGELOLAAN KEUANGAN DAN ASET DAERAH

KODE	Urusan/Bidang Urusan Pemerintahan Daerah Dan Program/Kegiatan	Prioritas Daerah	Sasaran Daerah	Lokasi	Indikator kinerja						Pagu Indikatif	Prakiraan Maju	Jenis Keg	OPD Penanggungjawab
					Hasil Program		Keluaran Kegiatan		Hasil Kegiatan					
					Tolok Ukur	Target	Tolok Ukur	Target	Tolok Ukur	Target				
(1)	(2)	(3)	(4)	(5)	(6)	(7)	(8)	(9)	(10)	(11)	(12)	(13)	(14)	(15)
4 03 4.03.01. 01. 22.	Rapat-rapat koordinasi dan konsultasi dalam daerah	1. MENURUNKAN TINGKAT KEMISKINAN	1.5.2. Meningkatkan kualitas manajemen sumber daya manusia aparatur	BPKAD Kab.Kampar			Prosentase Pelayanan Administrasi Perkantoran	12,00 bulan	Prosentase Pelayanan administrasi Perkantoran	12,00 bulan	898.500.000	925.500.000	Sedang Berjalan	BADAN PENGELOLAAN KEUANGAN DAN ASET DAERAH
4 03 4.03.01. 02.	Program peningkatan dan pengembangan pengelolaan keuangan daerah					Ketersediaan pedoman dalam penyusunan, pengendalian, evaluasi, dan pertanggung jawaban pengelolaan keuangan secara periodik (dokumen)		100,00 Persen			2.805.750.000			
4 03 4.03.01. 02. 01.	Penyusunan Rancangan Peraturan Daerah tentang APBD	1. MENURUNKAN TINGKAT KEMISKINAN	1.5.6. Meningkatkan kualitas pengelolaan keuangan daerah	BPKAD Kab. Kampar			Penyampaian Perda APBD yang Tepat waktu	80,00 set	Tersedianya Peraturan Rancangan Peraturan Daerah tentang APBD	80,00 set	395.500.000	410.000.000	Sedang Berjalan	BADAN PENGELOLAAN KEUANGAN DAN ASET DAERAH
4 03 4.03.01. 02. 02.	Penyusunan Rancangan Peraturan Daerah tentang Perubahan APBD	1. MENURUNKAN TINGKAT KEMISKINAN	1.5.6. Meningkatkan kualitas pengelolaan keuangan daerah	BPKAD Kab.Kampar			Penyampaian PERDA APBD Perubahan yang tepat waktu	80,00 set	tersedianya Rancangan Peraturan Daerah tentang APBD Perubahan	80,00 set	295.300.000	310.000.000	Sedang Berjalan	BADAN PENGELOLAAN KEUANGAN DAN ASET DAERAH
4 03 4.03.01. 02. 03.	Penyusunan Rancangan Peraturan Daerah tentang Pertanggungjawaban Pelaksanaan APBD	1. MENURUNKAN TINGKAT KEMISKINAN	1.5.6. Meningkatkan kualitas pengelolaan keuangan daerah	BPKAD Kab.Kampar			Keberadaan Laporan Pertanggung jawaban pelaksanaan APBD	1,00 laporan	Tersedianya Rancangan Peraturan Daerah tentang pertanggung jawaban APBD	1,00 laporan	398.950.000	415.000.000	Sedang Berjalan	BADAN PENGELOLAAN KEUANGAN DAN ASET DAERAH

KODE	Urusan/Bidang Urusan Pemerintahan Daerah Dan Program/Kegiatan	Prioritas Daerah	Sasaran Daerah	Lokasi	Indikator kinerja						Pagu Indikatif	Prakiraan Maju	Jenis Keg	OPD Penanggungjawab				
					Hasil Program		Keluaran Kegiatan		Hasil Kegiatan									
					Tolok Ukur	Target	Tolok Ukur	Target	Tolok Ukur	Target								
(1)	(2)	(3)	(4)	(5)	(6)	(7)	(8)	(9)	(10)	(11)	(12)	(13)	(14)	(15)				
4	03	4.03.01.	02.	04.	Penyusunan Sistem Informasi Pengelolaan Keuangan Daerah	1. MENURUNKAN TINGKAT KEMISKINAN	1.5.6. Meningkatkan kualitas pengelolaan keuangan daerah	BPKAD Kab.Kampar			Lancarnya Penatausahaan Pengelolaan Keuangan dengan SIPKD	12,00 bulan	Sistem Informasi Pengelolaan Keuangan Daerah Prosedural	12,00 bulan	545.500.000	615.700.000	Sedang Berjalan	BADAN PENGELOLAAN KEUANGAN DAN ASET DAERAH
4	03	4.03.01.	02.	05.	Peningkatan Kapasiats dan Kinerja Kas Daerah	1. MENURUNKAN TINGKAT KEMISKINAN	1.5.6. Meningkatkan kualitas pengelolaan keuangan daerah	BPKAD Kab.Kampar			Terlaksananya peningkatan Kapasitas dan Kinerja Kas Daerah	12,00 bulan	Terlaksananya Peningkatan Kapasitas dan Kinerja Kas Daerah	12,00 bulan	325.500.000	350.000.000	Sedang Berjalan	BADAN PENGELOLAAN KEUANGAN DAN ASET DAERAH
4	03	4.03.01.	02.	06.	Penghapusan aset	1. MENURUNKAN TINGKAT KEMISKINAN	1.5.6. Meningkatkan kualitas pengelolaan keuangan daerah	BPKAD Kab. Kampar			Terhapusnya Aset Barang Milik Daerah disetiap SKPD	12,00 bulan	Terhapusnya Aset Barang Milik Daerah disetiap SKPD	12,00 bulan	165.000.000	185.000.000	Sedang Berjalan	BADAN PENGELOLAAN KEUANGAN DAN ASET DAERAH
4	03	4.03.01.	02.	07.	Pengamanan Barang Milik daerah	1. MENURUNKAN TINGKAT KEMISKINAN	1.5.6. Meningkatkan kualitas pengelolaan keuangan daerah	BPKAD Kab. Kampar			Terlaksananya Pengamanan Barang Milik Daerah disetiap SKPD	12,00 bulan	Terlaksananya Pengamanan Barang Milik Daerah	12,00 bulan	165.000.000	185.000.000	Sedang Berjalan	BADAN PENGELOLAAN KEUANGAN DAN ASET DAERAH
4	03	4.03.01.	02.	08.	Penyusunan Sistem Informasi Gaji	1. MENURUNKAN TINGKAT KEMISKINAN	1.5.6. Meningkatkan kualitas pengelolaan keuangan daerah	BPKAD Kab. Kampar			Terlaksananya SIM Gaji yang Prosedural	12,00 bulan	Terlaksananya Penyusunan Sistem Informasi Gaji	12,00 bulan	155.000.000	175.000.000	Sedang Berjalan	BADAN PENGELOLAAN KEUANGAN DAN ASET DAERAH
4	03	4.03.01.	02.	09.	Kapitalisasi Barang milik Daerah	1. MENURUNKAN TINGKAT KEMISKINAN	1.5.6. Meningkatkan kualitas pengelolaan keuangan daerah	BPKAD Kab. Kampar			Terdatanya Barang milik Daerah dalam Sistem	12,00 bulan	Terlaksananya Kapitalisasi Barang Milik Daerah	12,00 bulan	165.000.000	185.000.000	Sedang Berjalan	BADAN PENGELOLAAN KEUANGAN DAN ASET DAERAH
4	03	4.03.01.	02.	10.	Bimbingan Teknis Implementasi SIPKD Modul Aset	1. MENURUNKAN TINGKAT KEMISKINAN	1.5.6. Meningkatkan kualitas pengelolaan keuangan daerah	BPKAD Kab. Kampar			Prosentase Jumlah PNS yang terlayani untuk ikut pendidikan dan pelatihan	9,00 orang	Terlaksananya Bimbingan Teknis Implementasi SIPKD modul Aset	9,00 orang	195.000.000	205.000.000	Sedang Berjalan	BADAN PENGELOLAAN KEUANGAN DAN ASET DAERAH

KODE	Urusan/Bidang Urusan Pemerintahan Daerah Dan Program/Kegiatan	Prioritas Daerah	Sasaran Daerah	Lokasi	Indikator kinerja						Pagu Indikatif	Prakiraan Maju	Jenis Keg	OPD Penanggungjawab	
					Hasil Program		Keluaran Kegiatan		Hasil Kegiatan						
					Tolok Ukur	Target	Tolok Ukur	Target	Tolok Ukur	Target					
(1)	(2)	(3)	(4)	(5)	(6)	(7)	(8)	(9)	(10)	(11)	(12)	(13)	(14)	(15)	
4 03 4.03.01. 02.	Program peningkatan dan pengembangan pengelolaan keuangan daerah					Persentase Peningkatan dan Pengembangan Pengelolaan Keuangan Daerah	100,00 Persen					1.715.000.000			
4 03 4.03.01. 02. 11.	Pendataan Kendaraan Dinas, Bangunan, Aset lainnya (labelisasi)	1. MENURUNKAN TINGKAT KEMISKINAN	1.5.6. Meningkatnya kualitas pengelolaan keuangan daerah	BPKAD Kab.Kampar			Tersedianya Labelisasi Barang Milik Daerah Sesuai dengan Aset yang tersedia	12,00 bulan		Tersedianya Labelisasi Barang milik Daerah	12,00 bULAN	1.715.000.000	555.000.000	Sedang Berjalan	BADAN PENGELOLAAN KEUANGAN DAN ASET DAERAH
4 03 4.03.01. 02.	Program Peningkatan Sarana dan Prasarana Aparatur					Tercapainya pemeliharaan dan operasional kendaraan mobil dinas Camat dan Mobil Operasional	1,00 Tahun					293.850.000			
4 03 4.03.01. 02. 23.	Pemeliharaan rutin/berkala mobil jabatan	1. MENURUNKAN TINGKAT KEMISKINAN	1.5.2. Meningkatnya kualitas manajemen sumber daya manusia aparatur	BPKAD Kab.Kampar			terpeliharanya mobil jabatan secara rutin/berkala	12,00 bulan		Prosentase Peningkatan sarana dan prasarana aparatur	8,00 unit	293.850.000	305.550.000	Sedang Berjalan	BADAN PENGELOLAAN KEUANGAN DAN ASET DAERAH
4 03 4.03.01. 02.	Program Peningkatan Sarana dan Prasarana Aparatur					Terlaksananya Program Peningkatan Sarana dan Prasarana Aparatur	1,00 Tahun					50.000.000			
4 03 4.03.01. 02. 13.	Pengadaan komputer PC/Note Book dan Kelengkapannya	1. MENURUNKAN TINGKAT KEMISKINAN	1.5.2. Meningkatnya kualitas manajemen sumber daya manusia aparatur	BPKAD Kab.Kampar			jumlah pengadaan PC/Note book yang disediakan	1,00 tahun		Prosentase Tersedianya Komputer PC/Note book	5,00 unit	50.000.000	255.000.000	Sedang Berjalan	BADAN PENGELOLAAN KEUANGAN DAN ASET DAERAH

KODE	Urusan/Bidang Urusan Pemerintahan Daerah Dan Program/Kegiatan	Prioritas Daerah	Sasaran Daerah	Lokasi	Indikator kinerja						Pagu Indikatif	Prakiraan Maju	Jenis Keg	OPD Penanggungjawab	
					Hasil Program		Keluaran Kegiatan		Hasil Kegiatan						
					Tolok Ukur	Target	Tolok Ukur	Target	Tolok Ukur	Target					
(1)	(2)	(3)	(4)	(5)	(6)	(7)	(8)	(9)	(10)	(11)	(12)	(13)	(14)	(15)	
4 03 4.03.01. 05.	Program Peningkatan Kapasitas Sumber Daya Aparatur				Rata-Rata Capaian Kinerja ASN	100,00 Persen						296.100.000			
4 03 4.03.01. 05. 17.	Bimbingan Teknis Akuntansi AKRUAL Berbasis Aplikasi SIPKD	1. MENURUNKAN TINGKAT KEMISKINAN	1.5.2. Meningkatkan kualitas manajemen sumber daya manusia aparatur	BPKAD Kab.Kampar			Prosentase Jumlah PNS yang terlayani untuk mengikuti pendidikan dan pelatihan	11,00 orang	Prosentase Jumlah Aparatur yang terlayani untuk mengikuti Bimbingan Teknis	11,00 orang		176.100.000	195.000.000	Sedang Berjalan	BADAN PENGELOLAAN KEUANGAN DAN ASET DAERAH
4 03 4.03.01. 05. 32.	Monitoring dan evaluasi	1. MENURUNKAN TINGKAT KEMISKINAN	1.5.2. Meningkatkan kualitas manajemen sumber daya manusia aparatur	BPKAD Kab.Kampar			Prosentase Laporan Monitoring dan Evaluasi terhadap Kinerja Aparatur	12,00 laporan	Prosentase Laporan Monitoring dan Evaluasi	12,00 laporan		120.000.000	135.000.000	Sedang Berjalan	BADAN PENGELOLAAN KEUANGAN DAN ASET DAERAH
4 03 4.03.01. 05.	Program Peningkatan Kapasitas Sumber Daya Aparatur				Rata-rata Kinerja ASN	100,00 Persen						9.650.000			
4 03 4.03.01. 05. 03.	Bimbingan teknis implementasi peraturan perundang-undangan	1. MENURUNKAN TINGKAT KEMISKINAN	1.5.2. Meningkatkan kualitas manajemen sumber daya manusia aparatur	BPKAD Kab.Kampar			Prosentase Jumlah Aparatur yang Mengikuti Bimbingan Teknis	1,00 orang	Prosentase Jumlah ASN Yang terlayani Untuk mengikuti Bimtek	12,00 bulan		9.650.000	21.500.000	Sedang Berjalan	BADAN PENGELOLAAN KEUANGAN DAN ASET DAERAH
4 03 4.03.01. 06.	Program Peningkatan Pengembangan Sistem Pelaporan Capaian Kinerja dan Keuangan				Penyusunan dokumen perencanaan (Renja SKPD) dan laporan akuntabilitas (LAKIP, LKPJ, LPPD) secara tepat waktu (%)	100,00 Persen						94.011.800			
4 03 4.03.01. 06. 01.	Penyusunan laporan capaian kinerja dan ikhtisar realisasi kinerja SKPD	1. MENURUNKAN TINGKAT KEMISKINAN	1.5.6. Meningkatkan kualitas pengelolaan keuangan daerah	BPKAD Kab.Kampar			jumlah laporan capaian kinerja yang disusun	1,00 laporan	Prosentase terlaksananya Pelaporan Capaian Kinerja dan Keuangan	1,00 laporan		5.511.800	6.500.000	Sedang Berjalan	BADAN PENGELOLAAN KEUANGAN DAN ASET DAERAH

KODE	Urusan/Bidang Urusan Pemerintahan Daerah Dan Program/Kegiatan	Prioritas Daerah	Sasaran Daerah	Lokasi	Indikator kinerja						Pagu Indikatif	Prakiraan Maju	Jenis Keg	OPD Penanggungjawab
					Hasil Program		Keluaran Kegiatan		Hasil Kegiatan					
					Tolok Ukur	Target	Tolok Ukur	Target	Tolok Ukur	Target				
(1)	(2)	(3)	(4)	(5)	(6)	(7)	(8)	(9)	(10)	(11)	(12)	(13)	(14)	(15)
4.03.01.06.04	Penyusunan pelaporan keuangan akhir tahun	1. MENURUNKAN TINGKAT KEMISKINAN	1.5.6. Meningkatkan kualitas pengelolaan keuangan daerah	BPKAD Kab.Kampar			jumlah laporan keuangan akhir tahun yang disusun	1,00 laporan	Prosentase Terlaksanaan anya Pelaporan Keuangan Akhir Tahun	1,00 laporan	6.700.000	7.500.000	Sedang Berjalan	BADAN PENGELOLAAN KEUANGAN DAN ASET DAERAH
4.03.01.06.14	Penyusunan Pelaporan Semesteran dan Prognosis Enam Bulan berikutnya	1. MENURUNKAN TINGKAT KEMISKINAN	1.5.6. Meningkatkan kualitas pengelolaan keuangan daerah	BPKAD Kab.Kampar			jumlah laporan semesteran yang disusun	1,00 laporan	Prosentase Terlaksanaan ya Pelaporan Realisasi Keuangan Semesteran	1,00 laporan	81.800.000	98.500.000	Sedang Berjalan	BADAN PENGELOLAAN KEUANGAN DAN ASET DAERAH
JUMLAH											9.660.062.900	9.484.200.000		

KODE	Urusan/Bidang Urusan Pemerintahan Daerah Dan Program/Kegiatan	Prioritas Daerah	Sasaran Daerah	Lokasi	Indikator kinerja						Pagu Indikatif	Prakiraan Maju	Jenis Keg	OPD Penanggungjawab			
					Hasil Program		Keluaran Kegiatan		Hasil Kegiatan								
					Tolok Ukur	Target	Tolok Ukur	Target	Tolok Ukur	Target							
(1)	(2)	(3)	(4)	(5)	(6)	(7)	(8)	(9)	(10)	(11)	(12)	(13)	(14)	(15)			
BADAN PENDAPATAN DAERAH																	
4																	
4	03																
4	03	4.03.02.	01.														
4	03	4.03.02.	01.	01.	Program peningkatan kapasitas pengelolaan keuangan Daerah						834.905.500						
4	03	4.03.02.	01.	01.	Peningkatan kapasitas dan kinerja aparatur pengelola pendapatan daerah	1. MENURUNKAN TINGKAT KEMISKINAN	1.5.6. Meningkatkan kualitas pengelolaan keuangan daerah	BAPENDA KAB. KAMPAR		Tertibnya administrasi pendapatan	62,00 Orang	Meningkatnya kinerja aparatur pengelola pendapatan daerah	12,00 Bulan	834.905.500	918.396.050	Sedang Berjalan	BADAN PENDAPATAN DAERAH
4	03	4.03.02.	01.		Program Pelayanan Administrasi Perkantoran					Realisasi Pemenuhan Terhadap Pelayanan Administrasi Perkantoran	100,00 %			3.222.782.278			
4	03	4.03.02.	01.	02.	Penyediaan jasa komunikasi, sumber daya air dan listrik	1. MENURUNKAN TINGKAT KEMISKINAN	1.5.2. Meningkatkan kualitas manajemen sumber daya manusia aparatur	BAPENDA KAB. KAMPAR		Tersedianya belanja teleponan	100,00 %	Terlaksananya administrasi perkantoran	12,00 Bulan	311.080.000	342.188.000	Sedang Berjalan	BADAN PENDAPATAN DAERAH
4	03	4.03.02.	01.	08.	Penyediaan jasa kebersihan kantor	1. MENURUNKAN TINGKAT KEMISKINAN	1.5.2. Meningkatkan kualitas manajemen sumber daya manusia aparatur	Bapenda Kabupaten Kampar		Tersedianya belanja kebersihan kantor	100,00 %	Terjaganya kebersihan kantor	1,00 Tahun	237.077.170	260.784.887	Sedang Berjalan	BADAN PENDAPATAN DAERAH
4	03	4.03.02.	01.	09.	Penyediaan jasa perbaikan peralatan kerja	1. MENURUNKAN TINGKAT KEMISKINAN	1.5.2. Meningkatkan kualitas manajemen sumber daya manusia aparatur	BAPENDA KAB. KAMPAR		Tersedianya jasa perbaikan peralatan kerja	100,00 %	Terlaksananya administrasi perkantoran	12,00 Bulan	44.235.400	48.658.940	Sedang Berjalan	BADAN PENDAPATAN DAERAH
4	03	4.03.02.	01.	10.	Penyediaan alat tulis kantor	1. MENURUNKAN TINGKAT KEMISKINAN	1.5.2. Meningkatkan kualitas manajemen sumber daya manusia aparatur	BAPENDA KAB. KAMPAR		Tersedianya alat tulis kantor	100,00 %	Terlaksananya administrasi perkantoran	12,00 Bulan	197.067.998	216.774.798	Sedang Berjalan	BADAN PENDAPATAN DAERAH

KODE	Urusan/Bidang Urusan Pemerintahan Daerah Dan Program/Kegiatan	Prioritas Daerah	Sasaran Daerah	Lokasi	Indikator kinerja						Pagu Indikatif	Prakiraan Maju	Jenis Keg	OPD Penanggungjawab				
					Hasil Program		Keluaran Kegiatan		Hasil Kegiatan									
					Tolok Ukur	Target	Tolok Ukur	Target	Tolok Ukur	Target								
(1)	(2)	(3)	(4)	(5)	(6)	(7)	(8)	(9)	(10)	(11)	(12)	(13)	(14)	(15)				
4	03	4.03.02.	01.	11.	Penyediaan barang cetakan dan penggandaan	1. MENURUNKAN TINGKAT KEMISKINAN	1.5.2. Meningkatkan kualitas manajemen sumber daya manusia aparatur	BAPENDA KAB. KAMPAR			Tersedianya barang cetakan	100,00 %	Terlaksananya administrasi perkantoran	12,00 Bulan	369.092.900	406.002.190	Sedang Berjalan	BADAN PENDAPATAN DAERAH
4	03	4.03.02.	01.	13.	Penyediaan peralatan dan perlengkapan kantor	1. MENURUNKAN TINGKAT KEMISKINAN	1.5.2. Meningkatkan kualitas manajemen sumber daya manusia aparatur	BAPENDA KAB. KAMPAR			Tersedianya Penyediaan Peralatan dan Perlengkapan Kantor	100,00 %	Terselenggaranya penyediaan peralatan dan perlengkapan kantor	12,00 Bulan	511.458.398	562.604.244	Sedang Berjalan	BADAN PENDAPATAN DAERAH
4	03	4.03.02.	01.	15.	Penyediaan bahan bacaan dan peraturan perundang-undangan	1. MENURUNKAN TINGKAT KEMISKINAN	1.5.2. Meningkatkan kualitas manajemen sumber daya manusia aparatur	BAPENDA KAB. KAMPAR			Terselenggaranya Penyediaan Bahan Bacaan	100,00 %	Terlaksananya pelayanan administrasi perkantoran	12,00 Bulan	14.399.000	15.838.900	Sedang Berjalan	BADAN PENDAPATAN DAERAH
4	03	4.03.02.	01.	17.	Penyediaan makanan dan minuman	1. MENURUNKAN TINGKAT KEMISKINAN	1.5.2. Meningkatkan kualitas manajemen sumber daya manusia aparatur	BAPENDA KAB. KAMPAR			Tersedianya makan dan minum kantor	100,00 %	Terselenggaranya administrasi perkantoran	12,00 Bulan	174.350.000	191.785.000	Sedang Berjalan	BADAN PENDAPATAN DAERAH
4	03	4.03.02.	01.	18.	Rapat-rapat kordinasi dan konsultasi ke luar daerah	1. MENURUNKAN TINGKAT KEMISKINAN	1.5.2. Meningkatkan kualitas manajemen sumber daya manusia aparatur	BAPENDA			Terselenggaranya rapat koordinasi dan konsultasi keluar daerah	100,00 %	Terselenggaranya pelayanan administrasi perkantoran	1,00 Tahun	931.391.412	1.024.530.533	Sedang Berjalan	BADAN PENDAPATAN DAERAH
4	03	4.03.02.	01.	19.	Penyediaan Jasa Tenaga Harian Lepas	1. MENURUNKAN TINGKAT KEMISKINAN	1.5.2. Meningkatkan kualitas manajemen sumber daya manusia aparatur	BAPENDA KAB. KAMPAR			Tersedianya tenaga teknis pendukung perkantoran	100,00 %	Terselenggaranya pelayanan administrasi perkantoran	12,00 Bulan	432.630.000	523.482.300	Sedang Berjalan	BADAN PENDAPATAN DAERAH
4	03	4.03.02.	02.		Program Peningkatan Sarana dan Prasarana Aparatur									1.057.540.955				

KODE	Urusan/Bidang Urusan Pemerintahan Daerah Dan Program/Kegiatan	Prioritas Daerah	Sasaran Daerah	Lokasi	Indikator kinerja						Pagu Indikatif	Prakiraan Maju	Jenis Keg	OPD Penanggungjawab				
					Hasil Program		Keluaran Kegiatan		Hasil Kegiatan									
					Tolok Ukur	Target	Tolok Ukur	Target	Tolok Ukur	Target								
(1)	(2)	(3)	(4)	(5)	(6)	(7)	(8)	(9)	(10)	(11)	(12)	(13)	(14)	(15)				
4	03	4.03.02.	02.	22.	Pemeliharaan rutin/berkala gedung kantor	1. MENURUNKAN TINGKAT KEMISKINAN	1.5.2. Meningkatkan kualitas manajemen sumber daya manusia aparatur	BAPENDA KAB. KAMPAR			Terlaksananya pemeliharaan rutin/berkala gedung kantor	100,00 %	Terselenggaranya sarana dan prasarana aparatur	12,00 Bulan	846.719.465	1.024.530.553	Sedang Berjalan	BADAN PENDAPATAN DAERAH
4	03	4.03.02.	02.	23.	Pemeliharaan rutin/berkala mobil jabatan	1. MENURUNKAN TINGKAT KEMISKINAN	1.5.2. Meningkatkan kualitas manajemen sumber daya manusia aparatur	BAPENDA KAB. KAMPAR			Terlaksananya pemeliharaan rutin/berkala kendaraan dinas	100,00 %	Terselenggaranya peningkatan sarana dan prasarana aparatur	12,00 Bulan	210.821.490	231.903.939	Sedang Berjalan	BADAN PENDAPATAN DAERAH
4	03	4.03.02.	05.		Program Peningkatan Kapasitas Sumber Daya Aparatur				Rata-rata Kinerja ASN	100,00 Persen				174.420.000				
4	03	4.03.02.	05.	21.	Bimbingan Teknis Sistem Terintegrasi PAD	1. MENURUNKAN TINGKAT KEMISKINAN	1.5.2. Meningkatkan kualitas manajemen sumber daya manusia aparatur	BAPENDA KAB. KAMPAR			Petugas yang lebih profesional dan sistem informasi SIMPAD yang lebih modern	10,00 orang	Peningkatan laporan data PAD	12,00 Bulan	163.805.000	180.185.940	Sedang Berjalan	BADAN PENDAPATAN DAERAH
4	03	4.03.02.	05.	26.	Bimbingan Teknis Penatausahaan Barang Milik Daerah	1. MENURUNKAN TINGKAT KEMISKINAN	1.5.2. Meningkatkan kualitas manajemen sumber daya manusia aparatur	BAPENDA KAB. KAMPAR			Petugas Aset yang Memahami SIPKD Modul Aset dan Persediaan	1,00 orang	Terselenggaranya pemahaman tentang regulasi barang milik daerah	12,00 Bulan	10.615.000	11.676.500	Sedang Berjalan	BADAN PENDAPATAN DAERAH
4	03	4.03.02.	06.		Program Peningkatan Pengembangan Sistem Pelaporan Capaian Kinerja dan Keuangan				Opini BPK atas Laporan Keuangan Pemerintah Daerah	100,00 Persen				7.982.700				
4	03	4.03.02.	06.	04.	Penyusunan pelaporan keuangan akhir tahun	1. MENURUNKAN TINGKAT KEMISKINAN	1.5.6. Meningkatkan kualitas pengelolaan keuangan daerah	BAPENDA KAB. KAMPAR			Laporan keuangan akhir tahun SKPD Bapenda	1,00 laporan	Terlaksananya sistem laporan capaian kinerja dan keuangan	1,00 Laporan	7.982.700	8.780.970	Sedang Berjalan	BADAN PENDAPATAN DAERAH

KODE	Urusan/Bidang Urusan Pemerintahan Daerah Dan Program/Kegiatan	Prioritas Daerah	Sasaran Daerah	Lokasi	Indikator kinerja						Pagu Indikatif	Prakiraan Maju	Jenis Keg	OPD Penanggungjawab	
					Hasil Program		Keluaran Kegiatan		Hasil Kegiatan						
					Tolok Ukur	Target	Tolok Ukur	Target	Tolok Ukur	Target					
(1)	(2)	(3)	(4)	(5)	(6)	(7)	(8)	(9)	(10)	(11)	(12)	(13)	(14)	(15)	
4 03 4.03.02. 06.	Program Peningkatan Pengembangan Sistem Pelaporan Capaian Kinerja dan Keuangan				Penyusunan dokumen perencanaan (Renja SKPD) dan laporan akuntabilitas (LAKIP, LKPJ, LPPD) secara tepat waktu (%)	100,00 Persen						6.745.200			
4 03 4.03.02. 06.01.	Penyusunan laporan capaian kinerja dan ikhtisar realisasi kinerja SKPD	1. MENURUNKAN TINGKAT KEMISKINAN	1.5.6. Meningkatnya kualitas pengelolaan keuangan daerah	BAPENDA KAB. KAMPAR			Tersusunnya Lakip SKPD	1,00 laporan		Terselenggara nya peningkatan pengembangan sistem pelaporan capaian kinerja dan keuangan	1,00 Laporan	6.745.200	7.419.720	Sedang Berjalan	BADAN PENDAPATAN DAERAH
5	PENDUKUNG														
5 01	SEKRETARIAT DAERAH														
5 01 4.03.02. 17.	Program peningkatan dan Pengembangan pengelolaan keuangan daerah				Persentase Peningkatan dan Pengembangan Pengelolaan Keuangan Daerah	100,00 persen						4.704.804.791			
5 01 4.03.02. 17. 19.	Intensifikasi dan Ekstensifikasi sumber-sumber pendapatan daerah	1. MENURUNKAN TINGKAT KEMISKINAN	1.5.2. Meningkatnya kualitas manajemen sumber daya manusia aparatur	BAPENDA KAB. KAMPAR			Peningkatan Penerimaan Daerah	100,00 %		Terselenggara nya peningkatan dan pengembangan pengelolaan keuangan daerah	1,00 Tahun	202.196.500	222.416.150	Sedang Berjalan	BADAN PENDAPATAN DAERAH

KODE	Urusan/Bidang Urusan Pemerintahan Daerah Dan Program/Kegiatan	Prioritas Daerah	Sasaran Daerah	Lokasi	Indikator kinerja						Pagu Indikatif	Prakiraan Maju	Jenis Keg	OPD Penanggungjawab
					Hasil Program		Keluaran Kegiatan		Hasil Kegiatan					
					Tolok Ukur	Target	Tolok Ukur	Target	Tolok Ukur	Target				
(1)	(2)	(3)	(4)	(5)	(6)	(7)	(8)	(9)	(10)	(11)	(12)	(13)	(14)	(15)
5 01 4.03.02. 17. 34.	Penyusunan Rencana dan Perubahan Target Pendapatan Daerah	1. MENURUNKAN TINGKAT KEMISKINAN	1.5.2. Meningkatnya kualitas manajemen sumber daya manusia aparatur	BAPENDA KAB. KAMPAR			Tersusunnya Dokumen Estimasi Jumlah PAD yang akan diterima	100,00 %	Tersusunnya rencana dan perubahan target pendapatan daerah	1,00 Tahun	211.464.000	232.610.400	Sedang Berjalan	BADAN PENDAPATAN DAERAH
5 01 4.03.02. 17. 43.	Validasi Piutang PBB P2	1. MENURUNKAN TINGKAT KEMISKINAN	1.5.2. Meningkatnya kualitas manajemen sumber daya manusia aparatur	BAPENDA KAB. KAMPAR			Persentase Peningkatan PAD	100,00 %	Terdatanya piutang PBB P2	1,00 Tahun	339.350.000	373.285.000	Sedang Berjalan	BADAN PENDAPATAN DAERAH
5 01 4.03.02. 17. 60.	Monitoring dan Evaluasi Pajak Daerah	1. MENURUNKAN TINGKAT KEMISKINAN	1.5.2. Meningkatnya kualitas manajemen sumber daya manusia aparatur	BAPENDA KAB. KAMPAR			Persentase Capaian Target Pendapatan Asli Daerah	100,00 %	Meningkatnya dan berkembangnya pengelolaan keuangan daerah	1,00 Tahun	124.566.750	137.023.425	Sedang Berjalan	BADAN PENDAPATAN DAERAH
5 01 4.03.02. 17. 61.	Validasi Objek dan Subjek BPHTB	1. MENURUNKAN TINGKAT KEMISKINAN	1.5.2. Meningkatnya kualitas manajemen sumber daya manusia aparatur	BAPENDA KAB. KAMPAR			Persentase Peningkatan PAD	100,00 %	Terdatanya objek dan subjek pajak	1,00 Tahun	144.298.000	158.727.800	Sedang Berjalan	BADAN PENDAPATAN DAERAH
5 01 4.03.02. 17. 62.	Koordinasi Pemungutan Pajak Bumi dan Bangunan Pedesaan dan Perkotaan	1. MENURUNKAN TINGKAT KEMISKINAN	1.5.2. Meningkatnya kualitas manajemen sumber daya manusia aparatur	KABUPATE N KAMPAR			Persentase Capaian Target Pendapatan Asli Daerah dari Sektor PBB-P2	100,00 %	Meningkat dan berkembangnya pengelolaan pendapatan daerah	1,00 Tahun	595.815.000	655.396.500	Sedang Berjalan	BADAN PENDAPATAN DAERAH
5 01 4.03.02. 17. 63.	Pelaksanaan Cetak Massal Pajak Bumi dan Bangunan Perdesaan dan Perkotaan	1. MENURUNKAN TINGKAT KEMISKINAN	1.5.2. Meningkatnya kualitas manajemen sumber daya manusia aparatur	KABUPATE N KAMPAR			Jumlah SPPT Masal Objek Pajak Daerah dari Sektor PBB-P2	100,00 persen	Meningkat dan berkembangnya pengelolaan pendapatan daerah	1,00 Tahun	432.525.049	475.777.554	Sedang Berjalan	BADAN PENDAPATAN DAERAH
5 01 4.03.02. 17. 86.	Pendataan Objek dan Subjek Pajak Daerah	1. MENURUNKAN TINGKAT KEMISKINAN	1.5.2. Meningkatnya kualitas manajemen sumber daya manusia aparatur	KABUPATE N KAMPAR			Persentase Peningkatan PAD	100,00 %	Tersusunnya pendataan objek dan subjek pajak daerah	1,00 Tahun	159.291.000	175.220.100	Sedang Berjalan	BADAN PENDAPATAN DAERAH
5 01 4.03.02. 17. 87.	Pemungutan Pajak Daerah	1. MENURUNKAN TINGKAT KEMISKINAN	1.5.2. Meningkatnya kualitas manajemen sumber daya manusia aparatur	KABUPATE N KAMPAR			Pemungutan Pajak Daerah	100,00 %	Tersedianya informasi pendapatan asli daerah	1,00 Tahun	173.795.600	191.175.160	Sedang Berjalan	BADAN PENDAPATAN DAERAH

KODE	Urusan/Bidang Urusan Pemerintahan Daerah Dan Program/Kegiatan	Prioritas Daerah	Sasaran Daerah	Lokasi	Indikator kinerja						Pagu Indikatif	Prakiraan Maju	Jenis Keg	OPD Penanggungjawab
					Hasil Program		Keluaran Kegiatan		Hasil Kegiatan					
					Tolok Ukur	Target	Tolok Ukur	Target	Tolok Ukur	Target				
(1)	(2)	(3)	(4)	(5)	(6)	(7)	(8)	(9)	(10)	(11)	(12)	(13)	(14)	(15)
5 01 4.03.02. 17. 88.	Pemutahiran Data PBB P2	1. MENURUNKAN TINGKAT KEMISKINAN	1.5.2. Meningkatnya kualitas manajemen sumber daya manusia aparatur	KABUPATE N KAMPAR			Persentase Peningkatan PAD	100,00 persen	Pemutahiran zona nilai tanah	1,00 Tahun	1.730.057.174	2.093.369.182	Sedang Berjalan	BADAN PENDAPATAN DAERAH
5 01 4.03.02. 17. 89.	Pengadaan Aplikasi SIMPAD	1. MENURUNKAN TINGKAT KEMISKINAN	1.5.2. Meningkatnya kualitas manajemen sumber daya manusia aparatur	BAPENDA KAB. KAMPAR			Pengolahan PAD Terkomputerisasi	1,00 unit	Terkomputerisasinya data PAD	1,00 Tahun	591.445.718	460.284.000	Sedang Berjalan	BADAN PENDAPATAN DAERAH
JUMLAH											10.009.181.424	11.150.828.735		

KODE	Urusan/Bidang Urusan Pemerintahan Daerah Dan Program/Kegiatan	Prioritas Daerah	Sasaran Daerah	Lokasi	Indikator kinerja						Pagu Indikatif	Prakiraan Maju	Jenis Keg	OPD Penanggungjawab	
					Hasil Program		Keluaran Kegiatan		Hasil Kegiatan						
					Tolok Ukur	Target	Tolok Ukur	Target	Tolok Ukur	Target					
(1)	(2)	(3)	(4)	(5)	(6)	(7)	(8)	(9)	(10)	(11)	(12)	(13)	(14)	(15)	
BADAN KEPEGAWAIAN DAN PENGEMBANGAN SUMBER DAYA MANUSIA															
4															
4	04														
4	04	4.04.01.	01.												
4	04	4.04.01.	01.	01.	Program Pelayanan Administrasi Perkantoran				Realisasi Pemenuhan Terhadap Pelayanan Administrasi Perkantoran	100,00 %			1.522.047.640		
4	04	4.04.01.	01.	02.	Penyediaan jasa komunikasi, sumber daya air dan listrik	1. MENURUNKAN TINGKAT KEMISKINAN	1.5.2. Meningkatkan kualitas manajemen sumber daya manusia aparatur	BKPSDM Kab. Kampar	Tersedianya Jasa Komunikasi, sumber daya air, listrik, telepon dan jaringan internet	12,00 bulan	12,00 bulan	155.400.000	225.600.000	Sedang Berjalan	BADAN KEPEGAWAIAN DAN PENGEMBANGAN SUMBER DAYA MANUSIA
4	04	4.04.01.	01.	08.	Penyediaan jasa kebersihan kantor	1. MENURUNKAN TINGKAT KEMISKINAN	1.5.2. Meningkatkan kualitas manajemen sumber daya manusia aparatur	BKPSDM Kab. Kampar	Tersedianya Peyediaan Jasa Kebersihan kantor	12,00 bulan	12,00 bulan	69.135.502	75.700.000	Sedang Berjalan	BADAN KEPEGAWAIAN DAN PENGEMBANGAN SUMBER DAYA MANUSIA
4	04	4.04.01.	01.	09.	Penyediaan jasa perbaikan peralatan kerja	1. MENURUNKAN TINGKAT KEMISKINAN	1.5.2. Meningkatkan kualitas manajemen sumber daya manusia aparatur	BKPSDM Kab. Kampar	Terpeliharanya Peralatan Kerja	12,00 bulan	12,00 bulan	36.994.000	75.700.000	Sedang Berjalan	BADAN KEPEGAWAIAN DAN PENGEMBANGAN SUMBER DAYA MANUSIA
4	04	4.04.01.	01.	10.	Penyediaan alat tulis kantor	1. MENURUNKAN TINGKAT KEMISKINAN	1.5.2. Meningkatkan kualitas manajemen sumber daya manusia aparatur	BKPSDM Kab. Kampar	Tersedianya Alat Tulis Kantor	12,00 bulan	12,00 bulan	66.526.098	84.400.000	Sedang Berjalan	BADAN KEPEGAWAIAN DAN PENGEMBANGAN SUMBER DAYA MANUSIA
4	04	4.04.01.	01.	11.	Penyediaan barang cetakan dan penggandaan	1. MENURUNKAN TINGKAT KEMISKINAN	1.5.2. Meningkatkan kualitas manajemen sumber daya manusia aparatur	BKPSDM Kab. Kampar	Terlaksananya Peyediaan Barang Cetak dan Penggandaan	12,00 bulan	12,00 bulan	45.473.110	64.656.725	Sedang Berjalan	BADAN KEPEGAWAIAN DAN PENGEMBANGAN SUMBER DAYA MANUSIA

KODE	Urusan/Bidang Urusan Pemerintahan Daerah Dan Program/Kegiatan	Prioritas Daerah	Sasaran Daerah	Lokasi	Indikator kinerja						Pagu Indikatif	Prakiraan Maju	Jenis Keg	OPD Penanggungjawab				
					Hasil Program		Keluaran Kegiatan		Hasil Kegiatan									
					Tolok Ukur	Target	Tolok Ukur	Target	Tolok Ukur	Target								
(1)	(2)	(3)	(4)	(5)	(6)	(7)	(8)	(9)	(10)	(11)	(12)	(13)	(14)	(15)				
4	04	4.04.01.	01.	12.	Penyediaan komponen instalasi listrik/penerangan bangunan kantor	1. MENURUNKAN TINGKAT KEMISKINAN	1.5.2. Meningkatkan kualitas manajemen sumber daya manusia aparatur	BKPSDM Kab. Kampar			Tersedianya Komponen Instalasi Listrik/Penerangan Bangunan Kantor	12,00 bulan	Terpenuhiya Penyediaan Komponen Instalasi Listrik/ Penerangan Kantor	12,00 bulan	4.436.930	6.700.000	Sedang Berjalan	BADAN KEPEGAWAIAN DAN PENGEMBANGAN SUMBER DAYA MANUSIA
4	04	4.04.01.	01.	13.	Penyediaan peralatan dan perlengkapan kantor	1. MENURUNKAN TINGKAT KEMISKINAN	1.5.2. Meningkatkan kualitas manajemen sumber daya manusia aparatur	BKPSDM Kab. Kampar			Tersedianya Peralatan dan Perlengkapan kantor	5,00 unit	Terpenuhiya Peralatan dan Perlengkapan Kantor	5,00 unit	200.000.000	200.113.725	Sedang Berjalan	BADAN KEPEGAWAIAN DAN PENGEMBANGAN SUMBER DAYA MANUSIA
4	04	4.04.01.	01.	15.	Penyediaan bahan bacaan dan peraturan perundang-undangan	1. MENURUNKAN TINGKAT KEMISKINAN	1.5.2. Meningkatkan kualitas manajemen sumber daya manusia aparatur	BKPSDM Kab. Kampar			Tersedianya Bahan Bacaan dan Peraturan Perundang-Undangan	12,00 bulan	Terpenuhiya Penyediaan Bahan Bacaan dan Peraturan Perundang-Undangan	12,00 bulan	3.960.000	5.940.000	Sedang Berjalan	BADAN KEPEGAWAIAN DAN PENGEMBANGAN SUMBER DAYA MANUSIA
4	04	4.04.01.	01.	17.	Penyediaan makanan dan minuman	1. MENURUNKAN TINGKAT KEMISKINAN	1.5.2. Meningkatkan kualitas manajemen sumber daya manusia aparatur	BKPSDM Kab. Kampar			Tersedianya makan dan minum rapat-rapat pegawai	12,00 bulan	Terpenuhiya Penyediaan Makanan dan Minuman	12,00 bulan	146.882.000	155.000.000	Sedang Berjalan	BADAN KEPEGAWAIAN DAN PENGEMBANGAN SUMBER DAYA MANUSIA
4	04	4.04.01.	01.	18.	Rapat-rapat kordinasi dan konsultasi ke luar daerah	1. MENURUNKAN TINGKAT KEMISKINAN	1.5.2. Meningkatkan kualitas manajemen sumber daya manusia aparatur	BKPSDM Kab. Kampar			Tersedianya Rapat-rapat koordinasi dan Konsultasi ke Luar Daerah	12,00 bulan	Terpenuhiya Rapat-Rapat Koordinasi dan Konsultasi Ke Luar Daerah	12,00 bulan	609.400.000	819.700.000	Sedang Berjalan	BADAN KEPEGAWAIAN DAN PENGEMBANGAN SUMBER DAYA MANUSIA
4	04	4.04.01.	01.	19.	Penyediaan Jasa Tenaga Harian Lepas	1. MENURUNKAN TINGKAT KEMISKINAN	1.5.2. Meningkatkan kualitas manajemen sumber daya manusia aparatur	BKPSDM Kab. Kampar			Tersedianya Jasa Tenaga Harian Lepas BKPSDM Kab. Kampar	12,00 bulan	Terpenuhiya Penyediaan Jasa Tenaga Harian	12,00 bulan	118.140.000	118.140.000	Sedang Berjalan	BADAN KEPEGAWAIAN DAN PENGEMBANGAN SUMBER DAYA MANUSIA

KODE	Urusan/Bidang Urusan Pemerintahan Daerah Dan Program/Kegiatan	Prioritas Daerah	Sasaran Daerah	Lokasi	Indikator kinerja						Pagu Indikatif	Prakiraan Maju	Jenis Keg	OPD Penanggungjawab
					Hasil Program		Keluaran Kegiatan		Hasil Kegiatan					
					Tolok Ukur	Target	Tolok Ukur	Target	Tolok Ukur	Target				
(1)	(2)	(3)	(4)	(5)	(6)	(7)	(8)	(9)	(10)	(11)	(12)	(13)	(14)	(15)
4 04 4.04.01. 01. 26.	Penyediaan Jasa Pengamanan Kantor	1. MENURUNKAN TINGKAT KEMISKINAN	1.5.2. Meningkatkan kualitas manajemen sumber daya manusia aparatur	BKPSDM Kab. Kampar			Tersedianya Petugas Jasa Tenaga Pengamanan Kantor	12,00 bulan	Terpenuhi a Penyediaan Jasa Pengamanan Kantor	12,00 bulan	65.700.000	65.700.000	Sedang Berjalan	BADAN KEPEGAWAIAN DAN PENGEMBANGAN SUMBER DAYA MANUSIA
4 04 4.04.01. 02.	Program Peningkatan Sarana dan Prasarana Aparatur					1,00 Tahun	Terlaksananya Program Peningkatan Sarana dan Prasarana Aparatur				351.992.000			
4 04 4.04.01. 02. 03.	Pembangunan gedung kantor	1. MENURUNKAN TINGKAT KEMISKINAN	1.5.2. Meningkatkan kualitas manajemen sumber daya manusia aparatur	BKPSDM Kab. Kampar			Terlaksananya Pembangunan Sarana dan Prasarana Gedung Kantor	1,00 paket	Terpenuhi a Pembangunan Sarana dan Prasarana Gedung Kantor	1,00 Paket	300.000.000	200.000.000	Sedang Berjalan	BADAN KEPEGAWAIAN DAN PENGEMBANGAN SUMBER DAYA MANUSIA
4 04 4.04.01. 02. 24.	Pemeliharaan rutin/berkala kendaraan dinas/operasional	1. MENURUNKAN TINGKAT KEMISKINAN	1.5.2. Meningkatkan kualitas manajemen sumber daya manusia aparatur	BKPSDM Kab. Kampar			Terlaksananya Pemeliharaan Rutin Kendaraan Dinas BKPSDM Kab. Kampar	2,00 unit mobil	Terpenuhi a Pemeliharaan Rutin/ Berkala Kendaraan Dinas/ Operasional	2,00 Unit	51.992.000	84.400.000	Sedang Berjalan	BADAN KEPEGAWAIAN DAN PENGEMBANGAN SUMBER DAYA MANUSIA
4 04 4.04.01. 04.	Program Fasilitas Pindah/purna Tugas PNS				PNS Pindah dan Pensiun	50,00 OPD					46.038.700			
4 04 4.04.01. 04. 03.	Pemindahan tugas PNS	1. MENURUNKAN TINGKAT KEMISKINAN	1.5.2. Meningkatkan kualitas manajemen sumber daya manusia aparatur	BKPSDM Kab. Kampar			Terpenuhi a pemerataan ASN di Kabupaten Kampar	12,00 bulan	Terpenuhi a Pemerataan ASN di Kabupaten Kampar	500,00 PNS	29.057.700	75.000.000	Sedang Berjalan	BADAN KEPEGAWAIAN DAN PENGEMBANGAN SUMBER DAYA MANUSIA
4 04 4.04.01. 04. 04.	Proses pengusulan pensiun	1. MENURUNKAN TINGKAT KEMISKINAN	1.5.2. Meningkatkan kualitas manajemen sumber daya manusia aparatur	BKPSDM Kab. Kampar			Jumlah PNS yang akan Pensiun	260,00 PNS	Terlaksananya Proses Pengurusan Pensiun	260,00 PNS	16.981.000	90.018.060	Sedang Berjalan	BADAN KEPEGAWAIAN DAN PENGEMBANGAN SUMBER DAYA MANUSIA

KODE	Urusan/Bidang Urusan Pemerintahan Daerah Dan Program/Kegiatan	Prioritas Daerah	Sasaran Daerah	Lokasi	Indikator kinerja						Pagu Indikatif	Prakiraan Maju	Jenis Keg	OPD Penanggungjawab		
					Hasil Program		Keluaran Kegiatan		Hasil Kegiatan							
					Tolok Ukur	Target	Tolok Ukur	Target	Tolok Ukur	Target						
(1)	(2)	(3)	(4)	(5)	(6)	(7)	(8)	(9)	(10)	(11)	(12)	(13)	(14)	(15)		
4	04	4.04.01.	05.			Jumlah Aparatur OPD yang ditingkatkan kapasitasnya (Orang)	100,00 Persen					54.840.000				
4	04	4.04.01.	05.01.		1. MENURUNKAN TINGKAT KEMISKINAN	1.5.2. Meningkatkan kualitas manajemen sumber daya manusia aparatur	Ibukota Negara dan propinsi diluar propinsi Riau		Jumlah pegawai yang mengikuti diklat formal	6,00 orang	Meningkatnya Pengetahuan PNS	6,00 orang	54.840.000	93.000.000	Sedang Berjalan	BADAN KEPEGAWAIAN DAN PENGEMBANGAN SUMBER DAYA MANUSIA
4	04	4.04.01.	06.			Program Peningkatan Pengembangan Sistem Pelaporan Capaian Kinerja dan Keuangan			Penyusunan dokumen perencanaan (Renja SKPD) dan laporan akuntabilitas (LAKIP, LKPJ, LPPD) secara tepat waktu (%)	100,00 Persen			32.210.000			
4	04	4.04.01.	06.01.		1. MENURUNKAN TINGKAT KEMISKINAN	1.5.6. Meningkatkan kualitas pengelolaan keuangan daerah	BKPSDM Kab. Kampar		Jumlah dokumen	1,00 dokumen	Tersedianya Dokumen Laporan Kinerja OPD Yang Tepat Waktu dan Akuntabel	1,00 dokumen	1.549.000	3.000.000	Sedang Berjalan	BADAN KEPEGAWAIAN DAN PENGEMBANGAN SUMBER DAYA MANUSIA
4	04	4.04.01.	06.04.		1. MENURUNKAN TINGKAT KEMISKINAN	1.5.6. Meningkatkan kualitas pengelolaan keuangan daerah	BKPSDM Kab. Kampar		Jumlah dokumen	1,00 dokumen	Tersedianya Laporan Keuangan Akhir Tahun Yang Akurat dan Akuntabel	1,00 dokumen	1.586.400	2.500.000	Sedang Berjalan	BADAN KEPEGAWAIAN DAN PENGEMBANGAN SUMBER DAYA MANUSIA
4	04	4.04.01.	06.10.		1. MENURUNKAN TINGKAT KEMISKINAN	1.5.6. Meningkatkan kualitas pengelolaan keuangan daerah	BKPSDM Kab. Kampar		Jumlah laporan	12,00 laporan	Tersusunnya Laporan Evaluasi Program dan Kegiatan	12,00 laporan	29.074.600	150.000.000	Sedang Berjalan	BADAN KEPEGAWAIAN DAN PENGEMBANGAN SUMBER DAYA MANUSIA
5					PENDUKUNG											
5	01				SEKRETARIAT DAERAH											

KODE	Urusan/Bidang Urusan Pemerintahan Daerah Dan Program/Kegiatan	Prioritas Daerah	Sasaran Daerah	Lokasi	Indikator kinerja						Pagu Indikatif	Prakiraan Maju	Jenis Keg	OPD Penanggungjawab	
					Hasil Program		Keluaran Kegiatan		Hasil Kegiatan						
					Tolok Ukur	Target	Tolok Ukur	Target	Tolok Ukur	Target					
(1)	(2)	(3)	(4)	(5)	(6)	(7)	(8)	(9)	(10)	(11)	(12)	(13)	(14)	(15)	
5 01 4.04.01. 29.	Program Penyelenggaraan Agenda Pemerintah Daerah				Pelaksanaan Peringatan Ulang tahun Lembaga Profesi	1,00 Kali						45.980.300			
5 01 4.04.01. 29.01.	Konsolidasi penyelenggaraan kegiatan Pemerintah	1. MENURUNKAN TINGKAT KEMISKINAN	1.5.2. Meningkatkan kualitas manajemen sumber daya manusia aparatur	Kabupaten Kampar			Pelaksanaan perayaan ulang tahun KORPRI	1,00 kali	Upacara Hari Ulang tahun KORPRI	1,00 kali		45.980.300	65.000.000	Sedang Berjalan	BADAN KEPEGAWAIAN DAN PENGEMBANGAN SUMBER DAYA MANUSIA
5 01 4.04.01. 33.	Program Pendidikan Kedinasan				Jumlah PNS Yang Menerima Bantuan Tugas Belajar	24,00 orang						810.838.100			
5 01 4.04.01. 33.07.	Peningkatan SDM Aparatur Dalam Ikatan Dinas	1. MENURUNKAN TINGKAT KEMISKINAN	1.5.2. Meningkatkan kualitas manajemen sumber daya manusia aparatur	Kabupaten Kampar			Jumlah Pegawai yang menerima bantuan tugas belajar dan ikatan dinas	9,00 orang	Terpenuhiy a Peningkatan SDM Aparatur Dalam Ikatan Dinas	9,00 orang		810.838.100	1.637.000.000	Sedang Berjalan	BADAN KEPEGAWAIAN DAN PENGEMBANGAN SUMBER DAYA MANUSIA
5 01 4.04.01. 34.	Program Peningkatan Kapasitas Sumber Daya Aparatur				Persentase aparatur memenuhi kompetensi jabatan	100,00 Persen						3.467.448.950			
5 01 4.04.01. 34.01.	Pendidikan dan pelatihan prajabatan bagi calon PNS Daerah	1. MENURUNKAN TINGKAT KEMISKINAN	1.5.3. Meningkatkan akuntabilitas kinerja birokrasi	Kabupaten Kampar/ Pekanbaru/ Propinsi lainnya			Jumlah CPNS yang mengikuti diklat prajabatan	201,00 orang	Terpenuhiy a Persyaratan Untuk Diangkat Menjadi PNS Bagi CPNS Kabupaten Kampar	201,00 orang		2.107.660.050	1.503.154.500	Sedang Berjalan	BADAN KEPEGAWAIAN DAN PENGEMBANGAN SUMBER DAYA MANUSIA
5 01 4.04.01. 34.02.	Pendidikan dan pelatihan struktural bagi PNS daerah	1. MENURUNKAN TINGKAT KEMISKINAN	1.5.3. Meningkatkan akuntabilitas kinerja birokrasi	Kab. Kampar/ Pekanbaru/ Propinsi lainnya			Jumlah pejabat yang mengikuti diklat PIM	42,00 orang	Tercapainya Sumber Daya Aparatur Yang bErkualitas	42,00 Orang		1.185.187.600	1.920.000.000	Sedang Berjalan	BADAN KEPEGAWAIAN DAN PENGEMBANGAN SUMBER DAYA MANUSIA

KODE	Urusan/Bidang Urusan Pemerintahan Daerah Dan Program/Kegiatan	Prioritas Daerah	Sasaran Daerah	Lokasi	Indikator kinerja						Pagu Indikatif	Prakiraan Maju	Jenis Keg	OPD Penanggungjawab
					Hasil Program		Keluaran Kegiatan		Hasil Kegiatan					
					Tolok Ukur	Target	Tolok Ukur	Target	Tolok Ukur	Target				
(1)	(2)	(3)	(4)	(5)	(6)	(7)	(8)	(9)	(10)	(11)	(12)	(13)	(14)	(15)
5 01 4.04.01. 34.08.	Pembinaan Jiwa Korsa dan Penyelenggaraan Persemayaman / Pemakaman bagi Anggota Korpri	1. MENURUNKAN TINGKAT KEMISKINAN	1.5.3. Meningkatkan akuntabilitas kinerja birokrasi	Kabupaten Kampar			Jumlah Penyelenggaraan pemakaman dan persemayaman bagi anggota KORPRI	20,00 kejadian	Terpenuhinya Penyelenggaraan Pemakaman dan Persemayaman bagi Anggota KORPRI	20,00 Kejadian	174.601.300	270.000.000	Sedang Berjalan	BADAN KEPEGAWAIAN DAN PENGEMBANGAN SUMBER DAYA MANUSIA
5 01 4.04.01. 35.	Program Pembinaan dan Pengembangan Aparatur				Gerakan Keteladanan Aparatur	100,00 Persen					58.235.600			
5 01 4.04.01. 35.52.	Pemberian Penghargaan Satya Lencana Karya Satya	4. PENGEMBANGAN PARIWISATA	6.3.2. Terciptanya lingkungan yang berketeladanan	Kabupaten Kampar			Jumlah Pegawai yang menerima Penghargaan Satya Lencana Karya Satya	155,00 orang	Penghargaan Satya Lencana Karya Satya	155,00 orang	58.235.600	111.710.000	Sedang Berjalan	BADAN KEPEGAWAIAN DAN PENGEMBANGAN SUMBER DAYA MANUSIA
5 01 4.04.01. 35.	Program Pembinaan dan Pengembangan Aparatur				Persentase aparatur yang terbina	100,00 Persen					2.111.308.852			
5 01 4.04.01. 35.01.	Penyusunan rencana pembinaan karir PNS	1. MENURUNKAN TINGKAT KEMISKINAN	1.5.3. Meningkatkan akuntabilitas kinerja birokrasi	Kabupaten Kampar			Jumlah Jabatan Struktural yang harus Diisi	742,00 jabatan	Terisinya Jabatan Struktural d Lingkungan Pemda Kab. Kampar	741,00 jabatan	275.579.000	275.579.000	Sedang Berjalan	BADAN KEPEGAWAIAN DAN PENGEMBANGAN SUMBER DAYA MANUSIA
5 01 4.04.01. 35.02.	Seleksi penerimaan calon PNS	1. MENURUNKAN TINGKAT KEMISKINAN	1.5.3. Meningkatkan akuntabilitas kinerja birokrasi	Kabupaten Kampar			Jumlah penerimaan calon PNS Formasi Penyuluhan Pertanian, Tenaga Kesehatan dan Tenaga Teknis	300,00 CPNS	Terselesaikannya Penerimaan Calon PNS dan PPPK Kabupaten Kampar	300,00 CPNS/PP PK	450.000.000	450.000.000	Sedang Berjalan	BADAN KEPEGAWAIAN DAN PENGEMBANGAN SUMBER DAYA MANUSIA

KODE	Urusan/Bidang Urusan Pemerintahan Daerah Dan Program/Kegiatan	Prioritas Daerah	Sasaran Daerah	Lokasi	Indikator kinerja						Pagu Indikatif	Prakiraan Maju	Jenis Keg	OPD Penanggungjawab			
					Hasil Program		Keluaran Kegiatan		Hasil Kegiatan								
					Tolok Ukur	Target	Tolok Ukur	Target	Tolok Ukur	Target							
(1)	(2)	(3)	(4)	(5)	(6)	(7)	(8)	(9)	(10)	(11)	(12)	(13)	(14)	(15)			
5	01	4.04.01.	35.04.	Penataan sistem administrasi kenaikan pangkat otomatis PNS	1. MENURUNKAN TINGKAT KEMISKINAN	1.5.4. Berkembangnya sistem reward dan punishment berbasis kinerja	BKPSDM Kab. Kampar			Jumlah Pertimbangan Kenaikan Pangkat Tepat waktu	1.000,00 berkas	Terselesaikannya Administrasi Kenaikan Pangkat Tepat Waktu	2.000,00 berkas	596.871.152	596.871.152	Sedang Berjalan	BADAN KEPEGAWAIAN DAN PENGEMBANGAN SUMBER DAYA MANUSIA
5	01	4.04.01.	35.05.	Pembangunan/pengembangan sistem informasi kepegawaian daerah	1. MENURUNKAN TINGKAT KEMISKINAN	1.5.4. Berkembangnya sistem reward dan punishment berbasis kinerja	BKPSDM Kab. Kampar			Jumlah Modul Pengembangan Sistem Informasi Kepegawaian berbasis Website	1,00 modul	Tersedianya Informasi Kepegawaian Berbasis Website	1,00 modul	76.377.900	167.771.618	Sedang Berjalan	BADAN KEPEGAWAIAN DAN PENGEMBANGAN SUMBER DAYA MANUSIA
5	01	4.04.01.	35.09.	Proses penanganan kasus-kasus pelanggaran disiplin PNS	1. MENURUNKAN TINGKAT KEMISKINAN	1.5.3. Meningkatnya akuntabilitas kinerja birokrasi	Kabupaten Kampar			Jumlah Proses Penanganan Kasus-Kasus PNS	40,00 kasus	Terselesaikannya Proses Penanganan Kasus-Kasus PNS	40,00 kasus	61.425.600	140.604.100	Sedang Berjalan	BADAN KEPEGAWAIAN DAN PENGEMBANGAN SUMBER DAYA MANUSIA
5	01	4.04.01.	35.17.	Updating dan validasi data kepegawaian	1. MENURUNKAN TINGKAT KEMISKINAN	1.5.3. Meningkatnya akuntabilitas kinerja birokrasi	BKPSDM Kab. Kampar			Jumlah Data PNS dilingkungan Pemda Kampar yang terupdate dan tervalidasi	9.550,00 berkas	Update dan Validasi Data Pegawai	9.550,00 berkas	39.384.300	131.310.202	Sedang Berjalan	BADAN KEPEGAWAIAN DAN PENGEMBANGAN SUMBER DAYA MANUSIA
5	01	4.04.01.	35.39.	Penyelenggaraan Ujian Dinas dan Ujian Penyesuaian Ijazah	1. MENURUNKAN TINGKAT KEMISKINAN	1.5.3. Meningkatnya akuntabilitas kinerja birokrasi	Kabupaten Kampar			Jumlah peserta Ujian Dinas dan penyesuaian Ijazah Bagi PNS Kab. Kampar	100,00 orang	Terpenuhinya Persyaratan Kenaikan Pangkat Naik Golongan dan Penyesuaian Ijazah	100,00 orang	106.173.900	200.000.000	Sedang Berjalan	BADAN KEPEGAWAIAN DAN PENGEMBANGAN SUMBER DAYA MANUSIA
5	01	4.04.01.	35.45.	Penyusunan Rencana Pembinaan Karir Melalui Seleksi Terbuka	1. MENURUNKAN TINGKAT KEMISKINAN	1.5.3. Meningkatnya akuntabilitas kinerja birokrasi	Kabupaten Kampar			Jumlah Jabatan Pimpinan Tinggi Pratama yang di Assesment	8,00 jabatan	Terisinyanya Jabatan Pimpinan Tinggi Pratama	8,00 jabatan	424.500.000	641.499.200	Sedang Berjalan	BADAN KEPEGAWAIAN DAN PENGEMBANGAN SUMBER DAYA MANUSIA

KODE	Urusan/Bidang Urusan Pemerintahan Daerah Dan Program/Kegiatan	Prioritas Daerah	Sasaran Daerah	Lokasi	Indikator kinerja						Pagu Indikatif	Prakiraan Maju	Jenis Keg	OPD Penanggungjawab
					Hasil Program		Keluaran Kegiatan		Hasil Kegiatan					
					Tolok Ukur	Target	Tolok Ukur	Target	Tolok Ukur	Target				
(1)	(2)	(3)	(4)	(5)	(6)	(7)	(8)	(9)	(10)	(11)	(12)	(13)	(14)	(15)
5 01 4.04.01. 35. 47.	Sumpah PNS	1. MENURUNKAN TINGKAT KEMISKINAN	1.5.3. Meningkatnya akuntabilitas kinerja birokrasi	Kabupaten Kampar			Jumlah PNS yang disumpah	250,00 PNS	Terpenuhinya Pelaksanaan Sumpah PNS	250,00 PNS	9.161.350	26.100.577	Sedang Berjalan	BADAN KEPEGAWAIAN DAN PENGEMBANGAN SUMBER DAYA MANUSIA
5 01 4.04.01. 35. 50.	Kegiatan Rapat Koordinasi Teknis Kepegawaian	1. MENURUNKAN TINGKAT KEMISKINAN	1.5.3. Meningkatnya akuntabilitas kinerja birokrasi	Kabupaten Kampar			Jumlah PNS yang Mengikuti Rapat Koordinasi Teknis dan sosialisasi Tentang Kepangkatan, Mutasi dan Pensiun	130,00 PNS	Meningkatnya Pengetahuan PNS Tentang Kepangkatan, Mutasi dan Pensiun	130,00 PNS	19.506.750	64.999.200	Sedang Berjalan	BADAN KEPEGAWAIAN DAN PENGEMBANGAN SUMBER DAYA MANUSIA
5 01 4.04.01. 35. 53.	Penilaian dan Evaluasi Kinerja Aparatur Jabatan Struktural	1. MENURUNKAN TINGKAT KEMISKINAN	1.5.4. Berkembangnya sistem reward dan punishment berbasis kinerja	BKPSDM Kab. Kampar			Jumlah Penilaian dan Evaluasi Kinerja bagi Pejabat Struktural dan Fungsional Umum dilingkungan Pemerintah Kabupaten Kampar	1.080,00 PNS	Tercapainya Penilaian dan Evaluasi Kinerja bagi Pejabat Struktural dan Fungsional Umum dilingkungan Pemerintah Kabupaten Kampar	1.080,00 PNS	24.716.900	90.680.650	Sedang Berjalan	BADAN KEPEGAWAIAN DAN PENGEMBANGAN SUMBER DAYA MANUSIA
5 01 4.04.01. 35. 54.	Penilaian dan Evaluasi Kinerja Aparatur Jabatan Fungsional	1. MENURUNKAN TINGKAT KEMISKINAN	1.5.4. Berkembangnya sistem reward dan punishment berbasis kinerja	BKPSDM Kab. Kampar			Jumlah Penilaian dan Evaluasi Kinerja bagi PNS Jabatan Fungsional Tertentu dilingkungan Pemerintah Kabupaten Kampar	5.500,00 PNS	Tercapainya Penilaian dan Evaluasi Kinerja bagi PNS Jabatan Fungsional Tertentu dilingkungan Pemda Kab. Kampar	5.500,00 PNS	27.612.000	68.400.000	Sedang Berjalan	BADAN KEPEGAWAIAN DAN PENGEMBANGAN SUMBER DAYA MANUSIA
JUMLAH											8.500.940.142	11.248.768.549		

KODE	Urusan/Bidang Urusan Pemerintahan Daerah Dan Program/Kegiatan	Prioritas Daerah	Sasaran Daerah	Lokasi	Indikator kinerja						Pagu Indikatif	Prakiraan Maju	Jenis Keg	OPD Penanggungjawab		
					Hasil Program		Keluaran Kegiatan		Hasil Kegiatan							
					Tolok Ukur	Target	Tolok Ukur	Target	Tolok Ukur	Target						
(1)	(2)	(3)	(4)	(5)	(6)	(7)	(8)	(9)	(10)	(11)	(12)	(13)	(14)	(15)		
SEKRETARIAT DAERAH																
2	URUSAN WAJIB NON PELAYANAN DASAR															
2	04	PERTANAHAN														
2	04	5.01.01.	17.			Persentase kasus konflik pertanahan yang terselesaikan		100,00 persen				204.954.800				
2	04	5.01.01.	17.	02.	Fasilitasi Penyelesaian Perselisihan Perkebunan dan Sengketa Lahan	2. PENINGKATAN INFRASTRUKTUR	3.1.1. Meningkatkan aksesibilitas dalam dan antar wilayah	Kabupaten Kampar	terfasilitasi penyelesaian kasus perselisihan perkebunan dan sengketa lahan	5,00 Orang	Terselesaikannya kasus perselisihan perkebunan dan sengketa lahan	5,00 kasus	204.954.800	220.000.000	Sedang Berjalan	SEKRETARIAT DAERAH
2	10	KOMUNIKASI DAN INFORMASI														
2	10	5.01.01.	19.		Program Dokumentasi Kehumasan				Persentase agenda pemerintah daerah yang dipublikasikan	100,00 Persen		1.366.714.661				
2	10	5.01.01.	19.	01.	Penghimpunan Dokumentasi	1. MENURUNKAN TINGKAT KEMISKINAN	1.5.7. Meningkatkan kualitas perencanaan dan penganggaran daerah	Kabupaten Kampar	terhimpunnya dokumentasi kegiatan pimpinan	100,00 Persen	Terhimpunnya data dan dokumentasi kehumasan pimpinan	1,00 Tahun	428.390.785	200.000.000	Sedang Berjalan	SEKRETARIAT DAERAH
2	10	5.01.01.	19.	02.	Peliputan Agenda Pimpinan	1. MENURUNKAN TINGKAT KEMISKINAN	1.5.7. Meningkatkan kualitas perencanaan dan penganggaran daerah	Kabupaten Kampar	terlaksananya peliputan kegiatan pimpinan	100,00 Persen	Terliputnya kegiatan pimpinan	1,00 Tahun	613.235.558	280.000.000	Sedang Berjalan	SEKRETARIAT DAERAH
2	10	5.01.01.	19.	04.	Penyediaan Langganan Surat Kabar	1. MENURUNKAN TINGKAT KEMISKINAN	1.5.7. Meningkatkan kualitas perencanaan dan penganggaran daerah	Sekretariat Daerah	tersedianya surat kabar sebagai bahan bacaan	100,00 Persen	Tersedianya bacaan surat kabar	1,00 Tahun	94.272.700	102.000.000	Sedang Berjalan	SEKRETARIAT DAERAH

KODE	Urusan/Bidang Urusan Pemerintahan Daerah Dan Program/Kegiatan	Prioritas Daerah	Sasaran Daerah	Lokasi	Indikator kinerja						Pagu Indikatif	Prakiraan Maju	Jenis Keg	OPD Penanggungjawab				
					Hasil Program		Keluaran Kegiatan		Hasil Kegiatan									
					Tolok Ukur	Target	Tolok Ukur	Target	Tolok Ukur	Target								
(1)	(2)	(3)	(4)	(5)	(6)	(7)	(8)	(9)	(10)	(11)	(12)	(13)	(14)	(15)				
2	10	5.01.01.	19.	06.	Penyusunan Majalah Pemerintah Daerah	1. MENURUNKAN TINGKAT KEMISKINAN	1.5.7. Meningkatkan kualitas perencanaan dan penganggaran daerah	Sekretariat Daerah Kabupaten Kampar			tersebar nya informasi melalui majalah pemda	100,00 Persen	Tersedianya majalah pemerintah daerah yang tersusun rapi	1,00 Tahun	230.815.618	134.000.000	Sedang Berjalan	SEKRETARIAT DAERAH
4					PENUNJANG URUSAN													
4	02				PERENCANAAN													
4	02	5.01.01.	16.		Program Kerjasama Pembangunan						Jumlah kemitraan dalam pembangunan	2,00 Kerjasama		1.957.000.000				
4	02	5.01.01.	16.	01.	Koordinasi kerjasama wilayah perbatasan	1. MENURUNKAN TINGKAT KEMISKINAN	1.5.5. Meningkatkan kerjasama dan peran swasta dalam pembangunan	Kabupaten Kampar			Tersedianya Koordinasi Kerjasama Antar Daerah	5,00 Dokumen	Terkoordinasi kerjasama wilayah perbatasan	1,00 Dokumen	385.000.000	400.000.000	Sedang Berjalan	SEKRETARIAT DAERAH
4	02	5.01.01.	16.	03.	Peningkatan kerjasama dengan dunia usaha/lembaga/Pihak Ketiga	1. MENURUNKAN TINGKAT KEMISKINAN	1.5.5. Meningkatkan kerjasama dan peran swasta dalam pembangunan	Kabupaten Kampar			jumlah fasilitasi pelaksanaan kerjasama dengan dunia usaha/lembaga/pihak ketiga	7,00 dokumen	Meningkatnya kerjasama dengan dunia usaha	1,00 Dokumen	488.000.000	520.000.000	Sedang Berjalan	SEKRETARIAT DAERAH
4	02	5.01.01.	16.	05.	Monitoring, evaluasi dan pelaporan	1. MENURUNKAN TINGKAT KEMISKINAN	1.5.5. Meningkatkan kerjasama dan peran swasta dalam pembangunan	Kabupaten Kampar			Terlaksananya kegiatan monitoring dan pelaporan pelaksanaan kerjasama	7,00 dokumen	Terlaksananya monitoring kerjasama daerah	1,00 Tahun	248.000.000	264.000.000	Sedang Berjalan	SEKRETARIAT DAERAH
4	02	5.01.01.	16.	08.	Sosialisasi Teknis dan Tatacara Kerjasama	1. MENURUNKAN TINGKAT KEMISKINAN	1.5.5. Meningkatkan kerjasama dan peran swasta dalam pembangunan	Sekretariat Daerah			terlaksananya kegiatan sosialisasi	1,00 kegiatan	Tersosialisasinya tata cara kerjasama	1,00 Tahun	160.000.000	180.000.000	Sedang Berjalan	SEKRETARIAT DAERAH
4	02	5.01.01.	16.	09.	Sistem Informasi Kerjasama Daerah	1. MENURUNKAN TINGKAT KEMISKINAN	1.5.5. Meningkatkan kerjasama dan peran swasta dalam pembangunan	Kabupaten Kampar			Terlaksananya sistem informasi kerjasama daerah	1,00 kegiatan	Tersedianya Sistem Informasi Kerjasama	1,00 Tahun	236.000.000	252.800.000	Sedang Berjalan	SEKRETARIAT DAERAH

KODE	Urusan/Bidang Urusan Pemerintahan Daerah Dan Program/Kegiatan	Prioritas Daerah	Sasaran Daerah	Lokasi	Indikator kinerja						Pagu Indikatif	Prakiraan Maju	Jenis Keg	OPD Penanggungjawab
					Hasil Program		Keluaran Kegiatan		Hasil Kegiatan					
					Tolok Ukur	Target	Tolok Ukur	Target	Tolok Ukur	Target				
(1)	(2)	(3)	(4)	(5)	(6)	(7)	(8)	(9)	(10)	(11)	(12)	(13)	(14)	(15)
4 02 5.01.01. 16. 10.	Kegiatan Forum TSP/CSR Kabupaten Kampar	1. MENURUNKAN TINGKAT KEMISKINAN	1.5.5. Meningkatkan kerjasama dan peran swasta dalam pembangunan	Kabupaten Kampar			Tersedianya Forum TSP/CSR Kabupaten Kampar	1,00 dokumen	Tersedianya forum untuk memperlancar TSP/CSR	1,00 Tahun	440.000.000	468.000.000	Sedang Berjalan	SEKRETARIAT DAERAH
5	PENDUKUNG													
5 01	SEKRETARIAT DAERAH													
5 01 5.01.01. 01.	Program Pelayanan Administrasi Perkantoran						Realisasi Pemenuhan Terhadap Pelayanan Administrasi Perkantoran	100,00 %			33.002.436.995			
5 01 5.01.01. 01. 02.	Penyediaan jasa komunikasi, sumber daya air dan listrik	1. MENURUNKAN TINGKAT KEMISKINAN	1.5.2. Meningkatkan kualitas manajemen sumber daya manusia aparatur	Perkantoran Bupati Kampar			Terlaksananya jasa Komunikasi, Sumber Daya Air dan Listrik	100,00 %	Tersedianya jasa Komunikasi, Sumber Daya Air dan Listrik	100,00 %	3.421.960.000	3.200.000.000	Sedang Berjalan	SEKRETARIAT DAERAH
5 01 5.01.01. 01. 03.	Penyediaan jasa peralatan dan perlengkapan kantor	1. MENURUNKAN TINGKAT KEMISKINAN	1.5.2. Meningkatkan kualitas manajemen sumber daya manusia aparatur	Kantor Bupati Kampar			Terlaksananya Sewa Menyewa Peralatan dan Perlengkapan Kantor	100,00 %	Tersedianya Peralatan dan perlengkapan kantor yang telah disewa	12,00 bulan	2.450.000.000	2.300.000.000	Sedang Berjalan	SEKRETARIAT DAERAH
5 01 5.01.01. 01. 08.	Penyediaan jasa kebersihan kantor	1. MENURUNKAN TINGKAT KEMISKINAN	1.5.2. Meningkatkan kualitas manajemen sumber daya manusia aparatur	Sekretariat Daerah Kabupaten Kampar			Terlaksananya Kebersihan Kantor	100,00 %	Tersedianya jasa kebersihan kantor	12,00 bulan	2.914.160.000	2.800.000.000	Sedang Berjalan	SEKRETARIAT DAERAH
5 01 5.01.01. 01. 09.	Penyediaan jasa perbaikan peralatan kerja	1. MENURUNKAN TINGKAT KEMISKINAN	1.5.2. Meningkatkan kualitas manajemen sumber daya manusia aparatur	Sekretariat Daerah Kabupaten Kampar			Terpenuhinya peralatan kerja	100,00 %	Berfungsinya peralatan kerja dengan baik	12,00 bulan	1.527.177.000	1.700.000.000	Sedang Berjalan	SEKRETARIAT DAERAH
5 01 5.01.01. 01. 10.	Penyediaan alat tulis kantor	1. MENURUNKAN TINGKAT KEMISKINAN	1.5.2. Meningkatkan kualitas manajemen sumber daya manusia aparatur	Sekretariat Daerah Kabupaten Kampar			Terpenuhinya kegiatan administrasi perkantoran Setda Kab. Kampar	100,00 %	Tersedianya Peralatan Administrasi Perkantoran	12,00 bulan	395.000.000	280.000.000	Sedang Berjalan	SEKRETARIAT DAERAH

KODE	Urusan/Bidang Urusan Pemerintahan Daerah Dan Program/Kegiatan	Prioritas Daerah	Sasaran Daerah	Lokasi	Indikator kinerja						Pagu Indikatif	Prakiraan Maju	Jenis Keg	OPD Penanggungjawab
					Hasil Program		Keluaran Kegiatan		Hasil Kegiatan					
					Tolok Ukur	Target	Tolok Ukur	Target	Tolok Ukur	Target				
(1)	(2)	(3)	(4)	(5)	(6)	(7)	(8)	(9)	(10)	(11)	(12)	(13)	(14)	(15)
5.01.01.01.11	Penyediaan barang cetakan dan penggandaan	1. MENURUNKAN TINGKAT KEMISKINAN	1.5.2. Meningkatnya kualitas manajemen sumber daya manusia aparatur	Sekretariat Daerah Kabupaten Kampar			Tersedianya barang cetakan dan penggandaan	100,00 %	Terlaksananya pengadaan barang cetakan dan penggandaan	1,00 Tahun	378.000.000	360.000.000	Sedang Berjalan	SEKRETARIAT DAERAH
5.01.01.01.12	Penyediaan komponen instalasi listrik/penerangan bangunan kantor	1. MENURUNKAN TINGKAT KEMISKINAN	1.5.2. Meningkatnya kualitas manajemen sumber daya manusia aparatur	Perkantoran Bupati Kampar			Terpenuhinya sarana bangunan kantor	100,00 %	Tersedianya komponen instalasi listrik dan penerangan bangunan kantor	12,00 bulan	1.200.000.000	550.000.000	Sedang Berjalan	SEKRETARIAT DAERAH
5.01.01.01.13	Penyediaan peralatan dan perlengkapan kantor	1. MENURUNKAN TINGKAT KEMISKINAN	1.5.2. Meningkatnya kualitas manajemen sumber daya manusia aparatur	Perkantoran Bupati Kampar			Tersedianya Peralatan Gedung Kantor	100,00 %	Terpenuhinya kebutuhan akan peralatan dan perlengkapan kantor	12,00 bulan	1.200.000.000	1.700.000.000	Sedang Berjalan	SEKRETARIAT DAERAH
5.01.01.01.17	Penyediaan makanan dan minuman	1. MENURUNKAN TINGKAT KEMISKINAN	1.5.2. Meningkatnya kualitas manajemen sumber daya manusia aparatur	Sekretariat Daerah			Terwujudnya penyediaan makan dan minum	100,00 %	Terwujudnya penyediaan makanan dan minuman Kepala Daerah dan Wakil Kepala Daerah	1,00 Tahun	7.929.099.995	8.020.000.000	Baru	SEKRETARIAT DAERAH
5.01.01.01.18	Rapat-rapat kordinasi dan konsultasi ke luar daerah	1. MENURUNKAN TINGKAT KEMISKINAN	1.5.2. Meningkatnya kualitas manajemen sumber daya manusia aparatur	Kabupaten Kampar			Terlaksananya rapat-rapat dan koordinasi keluar daerah	1,00 kegiatan	Tersedianya kebutuhan untuk rapat koordinasi dan konsultasi	1,00 Tahun	6.595.300.000	6.800.000.000	Sedang Berjalan	SEKRETARIAT DAERAH

KODE	Urusan/Bidang Urusan Pemerintahan Daerah Dan Program/Kegiatan	Prioritas Daerah	Sasaran Daerah	Lokasi	Indikator kinerja						Pagu Indikatif	Prakiraan Maju	Jenis Keg	OPD Penanggungjawab				
					Hasil Program		Keluaran Kegiatan		Hasil Kegiatan									
					Tolok Ukur	Target	Tolok Ukur	Target	Tolok Ukur	Target								
(1)	(2)	(3)	(4)	(5)	(6)	(7)	(8)	(9)	(10)	(11)	(12)	(13)	(14)	(15)				
5	01	5.01.01.	01.	19.	Penyediaan Jasa Tenaga Harian Lepas	1. MENURUNKAN TINGKAT KEMISKINAN	1.5.2. Meningkatkan kualitas manajemen sumber daya manusia aparatur	Sekretariat Daerah Kabupaten Kampar			Terpenuhi nya Administrasi Perkantoran Sekretariat Daerah Kab. Kampar	100,00 Persen	Terpenuhi nya a kebutuhan tenaga THL Sekretariat Daerah Kabupaten Kampar	12,00 bulan	3.600.740.000	3.600.000.000	Sedang Berjalan	SEKRETARIAT DAERAH
5	01	5.01.01.	01.	22.	Rapat-rapat koordinasi dan konsultasi dalam daerah	1. MENURUNKAN TINGKAT KEMISKINAN	1.5.2. Meningkatkan kualitas manajemen sumber daya manusia aparatur	Sekretariat Daerah Kabupaten Kampar			Terpenuhi nya a koordinasi dan konsultasi dalam daerah	100,00 Persen	Terpenuhi keperluan rapat dan koordinasi dalam daerah	1,00 Tahun	783.000.000	800.000.000	Sedang Berjalan	SEKRETARIAT DAERAH
5	01	5.01.01.	01.	23.	Penyediaan Standarisasi Harga barang dan jasa	1. MENURUNKAN TINGKAT KEMISKINAN	1.5.2. Meningkatkan kualitas manajemen sumber daya manusia aparatur	Sekretariat Daerah Kabupaten Kampar			Tersedianya Buku Standarisasi Barang dan Jasa Tahun 2018	100,00 Persen	Terpenuhi nya a kebutuhan akan standar harga	1,00 Tahun	248.000.000	262.000.000	Sedang Berjalan	SEKRETARIAT DAERAH
5	01	5.01.01.	01.	27.	Penyediaan Kebutuhan Tamu Pemda	1. MENURUNKAN TINGKAT KEMISKINAN	1.5.2. Meningkatkan kualitas manajemen sumber daya manusia aparatur	Kabupaten Kampar			Tersedianya kebutuhan untuk tamu pemerintah daerah	1,00 Tahun	Tamu Pemerintah dapat terlayani dengan baik	1,00 Tahun	360.000.000	388.000.000	Sedang Berjalan	SEKRETARIAT DAERAH
5	01	5.01.01.	02.		Program Peningkatan Sarana dan Prasarana Aparatur						Realisasi Pemenuhan Terhadap Sarana dan Prasarana Aparatur	100,00 Persen			1.880.000.000			
5	01	5.01.01.	02.	05.	Pengadaan kendaraan dinas/operasional	1. MENURUNKAN TINGKAT KEMISKINAN	1.5.2. Meningkatkan kualitas manajemen sumber daya manusia aparatur	Sekretariat Daerah			Tersedianya kendaraan dinas/operasional	8,00 unit	Terpenuhi nya a kebutuhan akan kendaran dinas untuk operasional	1,00 Tahun	1.350.000.000	1.350.000.000	Sedang Berjalan	SEKRETARIAT DAERAH
5	01	5.01.01.	02.	08.	Pengadaan peralatan rumah jabatan/dinas	1. MENURUNKAN TINGKAT KEMISKINAN	1.5.2. Meningkatkan kualitas manajemen sumber daya manusia aparatur	Kabupaten Kampar			Tersedianya Peralatan Rumah Dinas/Jabatan	100,00 persen	Terpenuhi nya a kebutuhan perlatan rumah jabatan	1,00 Tahun	530.000.000	550.000.000	Sedang Berjalan	SEKRETARIAT DAERAH

KODE	Urusan/Bidang Urusan Pemerintahan Daerah Dan Program/Kegiatan	Prioritas Daerah	Sasaran Daerah	Lokasi	Indikator kinerja						Pagu Indikatif	Prakiraan Maju	Jenis Keg	OPD Penanggungjawab				
					Hasil Program		Keluaran Kegiatan		Hasil Kegiatan									
					Tolok Ukur	Target	Tolok Ukur	Target	Tolok Ukur	Target								
(1)	(2)	(3)	(4)	(5)	(6)	(7)	(8)	(9)	(10)	(11)	(12)	(13)	(14)	(15)				
5	01	5.01.01.	02.			Terlaksananya Program Peningkatan Sarana dan Prasarana Aparatur		1,00 Tahun				8.789.322.000						
5	01	5.01.01.	02.	06.	Pengadaan perlengkapan rumah jabatan/dinas	1. MENURUNKAN TINGKAT KEMISKINAN	1.5.2. Meningkatnya kualitas manajemen sumber daya manusia aparatur	Sekretariat Daerah			Terwujudnya perlengkapan rumah tangga jabatan	100,00 Persen	Tersedianya perlengkapan rumah jabatan/dinas	1,00 Tahun	950.000.000	1.702.000.000	Sedang Berjalan	SEKRETARIAT DAERAH
5	01	5.01.01.	02.	09.	Pengadaan peralatan gedung kantor	1. MENURUNKAN TINGKAT KEMISKINAN	1.5.2. Meningkatnya kualitas manajemen sumber daya manusia aparatur	Sekretariat Daerah			Terlaksananya pelaksanaan tupoksi dengan baik dan lancar	100,00 Persen	Tersedianya peralatan gedung kantor	1,00 Tahun	849.000.000	860.000.000	Sedang Berjalan	SEKRETARIAT DAERAH
5	01	5.01.01.	02.	20.	Pemeliharaan rutin/berkala rumah jabatan	1. MENURUNKAN TINGKAT KEMISKINAN	1.5.2. Meningkatnya kualitas manajemen sumber daya manusia aparatur	Sekretariat Daerah			Terlaksananya pemeliharaan rutin rumah jabatan	100,00 Persen	Terpeliharanya rumah jabatan	12,00 bulan	1.325.000.000	1.400.000.000	Sedang Berjalan	SEKRETARIAT DAERAH
5	01	5.01.01.	02.	22.	Pemeliharaan rutin/berkala gedung kantor	1. MENURUNKAN TINGKAT KEMISKINAN	1.5.2. Meningkatnya kualitas manajemen sumber daya manusia aparatur	Sekretariat Daerah Kabupaten Kampar			Terpeliharanya gedung dan kantor secara rutin	100,00 Persen	Gedung kantor dapat berfungsi dengan baik	12,00 bulan	1.365.322.000	1.400.000.000	Sedang Berjalan	SEKRETARIAT DAERAH
5	01	5.01.01.	02.	23.	Pemeliharaan rutin/berkala mobil jabatan	1. MENURUNKAN TINGKAT KEMISKINAN	1.5.2. Meningkatnya kualitas manajemen sumber daya manusia aparatur	Sekretariat Daerah Kabupaten Kampar			Tersedianya Pemeliharaan Mobil Jabatan	100,00 Persen	Terpeliharanya mobil jabatan dengan baik	1,00 Tahun	1.700.000.000	1.600.000.000	Sedang Berjalan	SEKRETARIAT DAERAH
5	01	5.01.01.	02.	24.	Pemeliharaan rutin/berkala kendaraan dinas/operasional	1. MENURUNKAN TINGKAT KEMISKINAN	1.5.2. Meningkatnya kualitas manajemen sumber daya manusia aparatur	Sekretariat Daerah Kabupaten Kampar			Terpeliharanya kendaraan dinas/operasional secara rutin	1,00 Tahun	Terlaksananya pemeliharaan kendaraan dinas/operasional	1,00 Tahun	2.600.000.000	2.300.000.000	Sedang Berjalan	SEKRETARIAT DAERAH

KODE	Urusan/Bidang Urusan Pemerintahan Daerah Dan Program/Kegiatan	Prioritas Daerah	Sasaran Daerah	Lokasi	Indikator kinerja						Pagu Indikatif	Prakiraan Maju	Jenis Keg	OPD Penanggungjawab						
					Hasil Program		Keluaran Kegiatan		Hasil Kegiatan											
					Tolok Ukur	Target	Tolok Ukur	Target	Tolok Ukur	Target										
(1)	(2)	(3)	(4)	(5)	(6)	(7)	(8)	(9)	(10)	(11)	(12)	(13)	(14)	(15)						
5	01	5.01.01.	03.			Jumlah aktivitas pemberdayaan umat yang dilaksanakan secara kemitraan antara pemerintah daerah, tokoh agama, serta lembaga sosial keagamaan	2,00 Kali					2.481.200.000								
5	01	5.01.01.	03.02.			Pengadaan pakaian dinas beserta perlengkapannya	1. MENURUNKAN TINGKAT KEMISKINAN	1.5.2. Meningkatnya kualitas manajemen sumber daya manusia aparatur	Sekretariat Daerah Kabupaten Kampar			Tersedianya pakaian dinas beserta kelengkapannya untuk ASN Setda Kampar	2,00 kali		Terlaksananya penyediaan pakaian dinas dan kelengkapannya	2,00 kali	741.200.000	720.000.000	Sedang Berjalan	SEKRETARIAT DAERAH
5	01	5.01.01.	03.05.			Pengadaan pakaian khusus hari-hari tertentu	1. MENURUNKAN TINGKAT KEMISKINAN	1.5.2. Meningkatnya kualitas manajemen sumber daya manusia aparatur	Sekretariat Daerah Kabupaten Kampar			Tersedianya pakaian khusus ASN Setda Kampar untuk acara acara tertentu	3,00 kali		Terlaksananya penyediaan Pakaian Khusus untuk acara tertentu	3,00 kali	1.740.000.000	1.720.000.000	Sedang Berjalan	SEKRETARIAT DAERAH
5	01	5.01.01.	05.			Program Peningkatan Kapasitas Sumber Daya Aparatur						Jumlah Aparatur OPD yang ditingkatkan kapasitasnya (Orang)	100,00 Persen				578.197.000			
5	01	5.01.01.	05.03.			Bimbingan teknis implementasi peraturan perundang-undangan	1. MENURUNKAN TINGKAT KEMISKINAN	1.5.2. Meningkatnya kualitas manajemen sumber daya manusia aparatur	Tentatif			asn yang mengikuti dilkat dan bimtek	20,00 Aktifitas		Terlaksananya aktifitas peningkatan kapasitas ASN dengan Bimbingan Teknis	1,00 Tahun	67.550.000	126.000.000	Sedang Berjalan	SEKRETARIAT DAERAH

KODE	Urusan/Bidang Urusan Pemerintahan Daerah Dan Program/Kegiatan	Prioritas Daerah	Sasaran Daerah	Lokasi	Indikator kinerja						Pagu Indikatif	Prakiraan Maju	Jenis Keg	OPD Penanggungjawab
					Hasil Program		Keluaran Kegiatan		Hasil Kegiatan					
					Tolok Ukur	Target	Tolok Ukur	Target	Tolok Ukur	Target				
(1)	(2)	(3)	(4)	(5)	(6)	(7)	(8)	(9)	(10)	(11)	(12)	(13)	(14)	(15)
5 01 5.01.01.05.12.	Peningkatan kemampuan teknis aparatur perencana	1. MENURUNKAN TINGKAT KEMISKINAN	1.5.2. Meningkatkan kualitas manajemen sumber daya manusia aparatur	Tentatif			Meningkatnya kemampuan aparatur perencana	1,00 Kegiatan	Tersedianya aparatur perencana yang baik	1,00 kegiatan	242.000.000	260.000.000	Sedang Berjalan	SEKRETARIAT DAERAH
5 01 5.01.01.05.30.	Bimbingan teknis pengadaan barang/jasa pemerintah	1. MENURUNKAN TINGKAT KEMISKINAN	1.5.2. Meningkatkan kualitas manajemen sumber daya manusia aparatur	Tentatif			Terlaksananya Bimbingan teknis pengadaan barang dan jasa pemerintah	26,00 aktifitas	Tersedianya Aparatur yang memahami tentang pengadaan barang dan jasa pemerintah	26,00 orang	268.647.000	320.000.000	Sedang Berjalan	SEKRETARIAT DAERAH
5 01 5.01.01.06.	Program Peningkatan Pengembangan Sistem Pelaporan Capaian Kinerja dan Keuangan						Penyusunan dokumen perencanaan (Renja SKPD) dan laporan akuntabilitas (LAKIP, LKPJ, LPPD) secara tepat waktu (%)	100,00 Persen			534.125.100			
5 01 5.01.01.06.04.	Penyusunan pelaporan keuangan akhir tahun	1. MENURUNKAN TINGKAT KEMISKINAN	1.5.6. Meningkatkan kualitas pengelolaan keuangan daerah	Sekretariat Daerah Kabupaten Kampar			Meningkatkan kesesuaian laporan keuangan dinas dengan realisasi kegiatan bidang-bidang	23,00 ekspl	Tersedianya laporan keuangan akhir tahun	1,00 Tahun	10.125.000	12.000.000	Sedang Berjalan	SEKRETARIAT DAERAH
5 01 5.01.01.06.06.	Penyusunan LKPJ Bupati dan LPPD	1. MENURUNKAN TINGKAT KEMISKINAN	1.5.6. Meningkatkan kualitas pengelolaan keuangan daerah	Kabupaten Kampar			Tersusunnya Laporan LKPJ Bupati Kampar, LKPD dan IKK	2,00 Buku Laporan	Tersedianya Laporan LKPJ Bupati Kampar dan LPPD Kabupaten Kampar	1,00 Tahun	263.627.100	282.000.000	Sedang Berjalan	SEKRETARIAT DAERAH

KODE	Urusan/Bidang Urusan Pemerintahan Daerah Dan Program/Kegiatan	Prioritas Daerah	Sasaran Daerah	Lokasi	Indikator kinerja						Pagu Indikatif	Prakiraan Maju	Jenis Keg	OPD Penanggungjawab	
					Hasil Program		Keluaran Kegiatan		Hasil Kegiatan						
					Tolok Ukur	Target	Tolok Ukur	Target	Tolok Ukur	Target					
(1)	(2)	(3)	(4)	(5)	(6)	(7)	(8)	(9)	(10)	(11)	(12)	(13)	(14)	(15)	
5 01 5.01.01.06.20.	Penyusunan Rencana Kerja Perangkat Daerah (Renja-PD)	1. MENURUNKAN TINGKAT KEMISKINAN	1.5.6. Meningkatkan kualitas pengelolaan keuangan daerah	Kabupaten Kampar			Meningkatnya kualitas Renja dan sesuai dengan aturan yang berlaku	1,00 Dokumen		Tersedianya dokumen perencanaan SKPD	1,00 Tahun	260.373.000	296.000.000	Sedang Berjalan	SEKRETARIAT DAERAH
5 01 5.01.01.06.	Program Peningkatan Pengembangan Sistem Pelaporan Capaian Kinerja dan Keuangan					Penyusunan Dokumen perencanaan (Renja) dan laporan akuntabilitas secara tepat waktu		100,00 Persen				637.193.500			
5 01 5.01.01.06.05.	Penyusunan Sistem Informasi Pelaporan Pembangunan	1. MENURUNKAN TINGKAT KEMISKINAN	1.5.6. Meningkatkan kualitas pengelolaan keuangan daerah	Kabupaten Kampar			Penyusunan Sistem Informasi Pelaporan Pembangunan	12,00 Laporan		Tersedianya pelaporan Pembangunan	1,00 Tahun	249.193.500	260.000.000	Sedang Berjalan	SEKRETARIAT DAERAH
5 01 5.01.01.06.18.	Penyusunan Laporan Kinerja Instansi Pemerintah (LKjIP) dan Perjanjian Kinerja (Penja)	1. MENURUNKAN TINGKAT KEMISKINAN	1.5.6. Meningkatkan kualitas pengelolaan keuangan daerah	Kabupaten Kampar			Tersusunnya LKjIP Kabupaten Kampar Tahun 2017 dan Penja Tahun 2018 sesuai dengan Permenpan No.53 Tahun 2014	2,00 Laporan		Tersedianya LKjIP dan Perjanjian Kinerja	1,00 Tahun	388.000.000	206.000.000	Sedang Berjalan	SEKRETARIAT DAERAH
5 01 5.01.01.16.	Program peningkatan pelayanan kedinasan kepala daerah/ wakil kepala daerah					Persentase pemenuhan terhadap pelayanan Kedinasan Kepala Daerah dan Wakil Kepala Daerah		100,00 Persen				5.103.768.000			

KODE	Urusan/Bidang Urusan Pemerintahan Daerah Dan Program/Kegiatan	Prioritas Daerah	Sasaran Daerah	Lokasi	Indikator kinerja						Pagu Indikatif	Prakiraan Maju	Jenis Keg	OPD Penanggungjawab
					Hasil Program		Keluaran Kegiatan		Hasil Kegiatan					
					Tolok Ukur	Target	Tolok Ukur	Target	Tolok Ukur	Target				
(1)	(2)	(3)	(4)	(5)	(6)	(7)	(8)	(9)	(10)	(11)	(12)	(13)	(14)	(15)
5 01 5.01.01. 16. 10.	Koordinasi dan Persiapan Pelaksanaan Kegiatan Pimpinan	1. MENURUNKAN TINGKAT KEMISKINAN	1.5.5. Terwujudnya aparatur yang bersih dan bebas korupsi, kolusi, dan nepotisme	Kabupaten Kampar			terselenggaranya kegiatan pimpinan	100,00 Persen	Tersedianya kebutuhan kegiatan pimpinan	1,00 Tahun	5.103.768.000	3.800.000.000	Sedang Berjalan	SEKRETARIAT DAERAH
5 01 5.01.01. 17.	Program peningkatan dan Pengembangan pengelolaan keuangan daerah					Persentase Peningkatan dan Pengembangan Pengelolaan Keuangan Daerah		100,00 persen			503.248.900			
5 01 5.01.01. 17. 36.	Koordinasi, Monitoring dan Evaluasi Penyaluran Bantuan Sosial Pangan Beras Sejahtera (RASTRA) dan Bantuan Pangan Non Tunai (BPNT)	1. MENURUNKAN TINGKAT KEMISKINAN	1.5.2. Meningkatkan kualitas manajemen sumber daya manusia aparatur	Kabupaten Kampar			Persentase ketepatan jumlah, sasaran, waktu, kualitas, harga, administrasi Rastra dan BPNT	21,00 Kecamatan	Terlaksananya koordinasi, monitoring dan evaluasi penyaluran Bantuan Sosial Pangan Beras Sejahtera (rastra)	1,00 Tahun	193.944.900	201.500.000	Sedang Berjalan	SEKRETARIAT DAERAH
5 01 5.01.01. 17. 55.	Pengelolaan Dana Bergulir Ekonomi Kerakyatan	1. MENURUNKAN TINGKAT KEMISKINAN	1.5.2. Meningkatkan kualitas manajemen sumber daya manusia aparatur	Kabupaten Kampar			Persentase penyaluran dan pengembalian dana bergulir	3.500.000.000,00 Tertagih	Terkelolanya dana bergulir dan pengembaliannya dengan baik	1,00 Tahun	309.304.000	340.000.000	Sedang Berjalan	SEKRETARIAT DAERAH
5 01 5.01.01. 20.	Program peningkatan sistem pengawasan internal dan pengendalian pelaksanaan kebijakan KDH					Terlaksananya pengawasan internal dan pengendalian pelaksanaan kebijakan KDH		100,00 Persen			229.932.000			

KODE	Urusan/Bidang Urusan Pemerintahan Daerah Dan Program/Kegiatan	Prioritas Daerah	Sasaran Daerah	Lokasi	Indikator kinerja						Pagu Indikatif	Prakiraan Maju	Jenis Keg	OPD Penanggungjawab	
					Hasil Program		Keluaran Kegiatan		Hasil Kegiatan						
					Tolok Ukur	Target	Tolok Ukur	Target	Tolok Ukur	Target					
(1)	(2)	(3)	(4)	(5)	(6)	(7)	(8)	(9)	(10)	(11)	(12)	(13)	(14)	(15)	
5.01.01.01.01	Pelaksanaan pengawasan internal secara berkala	1. MENURUNKAN TINGKAT KEMISKINAN	1.5.5. Terwujudnya aparatur yang bersih dan bebas korupsi, kolusi, dan nepotisme	Kabupaten Kampar			Terlaksananya pengawasan pembangunan pada kecamatan secara berkala	21,00 Kecamatan		Tercapainya program pembangunan di kecamatan	1,00 Kabupaten	229.932.000	270.000.000	Sedang Berjalan	SEKRETARIAT DAERAH
5.01.01.01.22	Program Penataan dan Penyempurnaan kebijakan sistem dan prosedur pengawasan					1,00 Kebijakan	Jumlah kebijakan sistem dan prosedur pengawasan yang tersusun (DOPT, PKPT & Kebijakan Pengawasan)					257.600.000			
5.01.01.01.22.07	Koordinasi Pengendalian Inflasi Daerah	1. MENURUNKAN TINGKAT KEMISKINAN	1.5.5. Terwujudnya aparatur yang bersih dan bebas korupsi, kolusi, dan nepotisme	Kabupaten Kampar			terlaksananya koordinasi pengendalian inflasi di daerah	100,00 Persen		Tersedianya koordinasi pengendalian inflasi	1,00 Tahun	257.600.000	280.000.000	Sedang Berjalan	SEKRETARIAT DAERAH
5.01.01.01.23	Program optimalisasi pemanfaatan teknologi informasi					100,00 Persen	Persentase Aplikasi IT yang mendukung layanan publik yang berfungsi baik					4.255.695.000			
5.01.01.01.23.06	Penyusunan Sistem Pengadaan Barang/Jasa Secara Online	1. MENURUNKAN TINGKAT KEMISKINAN	1.5.4. Berkembangnya sistem reward dan punishment berbasis kinerja	Kabupaten Kampar			Terlaksananya pelayanan sistem jasa pengadaan barang/jasa secara online	305,00 Paket		Tersedianya aplikasi pengadaan barang jasa pemerintah	1,00 Tahun	934.495.000	960.000.000	Sedang Berjalan	SEKRETARIAT DAERAH

KODE	Urusan/Bidang Urusan Pemerintahan Daerah Dan Program/Kegiatan	Prioritas Daerah	Sasaran Daerah	Lokasi	Indikator kinerja						Pagu Indikatif	Prakiraan Maju	Jenis Keg	OPD Penanggungjawab	
					Hasil Program		Keluaran Kegiatan		Hasil Kegiatan						
					Tolok Ukur	Target	Tolok Ukur	Target	Tolok Ukur	Target					
(1)	(2)	(3)	(4)	(5)	(6)	(7)	(8)	(9)	(10)	(11)	(12)	(13)	(14)	(15)	
5 01 5.01.01. 23.09.	Pelaksanaan Pengadaan Barang dan Jasa	1. MENURUNKAN TINGKAT KEMISKINAN	1.5.4. Berkembangnya sistem reward dan punishment berbasis kinerja	Kabupaten Kampar			Proses pelelangan paket pengadaan barang dan jasa kab. kampar berjalan dengan lancar	305,00 Paket		Terlaksananya pengadaan barang jasa pemerintah	12,00 bulan	3.000.000.000	2.100.000.000	Sedang Berjalan	SEKRETARIAT DAERAH
5 01 5.01.01. 23.16.	Peningkatan Sarana dan Prasarana Layanan Pengadaan Secara Elektronik (LPSE)	1. MENURUNKAN TINGKAT KEMISKINAN	1.5.4. Berkembangnya sistem reward dan punishment berbasis kinerja	Kabupaten Kampar			Peningkatan Pelayanan di Sub Bagian Layanan Pengadaan Secara Elektronik (LPSE) SETDA Kampar	1,00 Paket		Terlaksananya pengadaan barang jasa dengan baik	12,00 bulan	321.200.000	346.000.000	Sedang Berjalan	SEKRETARIAT DAERAH
5 01 5.01.01. 24.	Program Mengintensifkan penanganan pengaduan masyarakat				Persentase pengaduan masyarakat yang ditangani	100,00 Persen						172.131.250			
5 01 5.01.01. 24.03.	Bantuan hukum bagi masyarakat miskin litigasi dan non litigasi	1. MENURUNKAN TINGKAT KEMISKINAN	1.5.5. Terwujudnya aparaturnya yang bersih dan bebas korupsi, kolusi, dan nepotisme	Kabupaten Kampar			Tersedianya bantuan hukum untuk masyarakat miskin	4,00 perkara		Terbantunya masyarakat miskin menghadapi permasalahan hukum	1,00 Tahun	172.131.250	180.000.000	Sedang Berjalan	SEKRETARIAT DAERAH
5 01 5.01.01. 26.	Program Penataan Peraturan Perundang-undangan				Persentase peraturan perundang-undangan yang serasi dan harmonis	100,00 persen						1.099.725.900			

KODE	Urusan/Bidang Urusan Pemerintahan Daerah Dan Program/Kegiatan	Prioritas Daerah	Sasaran Daerah	Lokasi	Indikator kinerja						Pagu Indikatif	Prakiraan Maju	Jenis Keg	OPD Penanggungjawab		
					Hasil Program		Keluaran Kegiatan		Hasil Kegiatan							
					Tolok Ukur	Target	Tolok Ukur	Target	Tolok Ukur	Target						
(1)	(2)	(3)	(4)	(5)	(6)	(7)	(8)	(9)	(10)	(11)	(12)	(13)	(14)	(15)		
5	01	5.01.01.	26.01.	Koordinasi kerjasama permasalahan peraturan perundang-undangan	1. MENURUNKAN TINGKAT KEMISKINAN	1.5.2. Meningkatkan kualitas manajemen sumber daya manusia aparatur	Kabupaten Kampar			selesaiannya sengketa hukum antara pemerintah kabupaten kampar dengan pihak ketiga	5,00 perkara	100,00 persen	360.759.750	380.000.000	Sedang Berjalan	SEKRETARIAT DAERAH
5	01	5.01.01.	26.03.	Legislasi rancangan peraturan perundang-undangan	1. MENURUNKAN TINGKAT KEMISKINAN	1.5.1. Meningkatkan kapasitas aparatur yang berorientasi pada pelayanan publik	Kabupaten Kampar			tersedianya Ranperda kabupaten kampar	3,00 Ranperda	1,00 Tahun	188.393.400	200.000.000	Sedang Berjalan	SEKRETARIAT DAERAH
5	01	5.01.01.	26.04.	Peningkatan sosialisasi peraturan perundang-undangan	1. MENURUNKAN TINGKAT KEMISKINAN	1.5.1. Meningkatkan kapasitas aparatur yang berorientasi pada pelayanan publik	Kabupaten Kampar			Terlaksananya Sosialisasi Peraturan Perundang-undangan (penyuluhan hukum)	240,00 org	3,00 Kecamatan	182.000.000	220.000.000	Sedang Berjalan	SEKRETARIAT DAERAH
5	01	5.01.01.	26.05.	Publikasi peraturan perundang-undangan	1. MENURUNKAN TINGKAT KEMISKINAN	1.5.1. Meningkatkan kapasitas aparatur yang berorientasi pada pelayanan publik	Kabupaten Kampar			Terlaksananya publikasi peraturan daerah Kabupaten Kampar pada masyarakat di Kecamatan	420,00 orang	3,00 Kecamatan	201.108.300	215.000.000	Sedang Berjalan	SEKRETARIAT DAERAH
5	01	5.01.01.	26.11.	Pembentukan Database Produk Hukum daerah	1. MENURUNKAN TINGKAT KEMISKINAN	1.5.1. Meningkatkan kapasitas aparatur yang berorientasi pada pelayanan publik	Kabupaten Kampar			terbentuknya data base produk hukum daerah	3,00 Paket	1,00 Tahun	167.464.450	180.000.000	Sedang Berjalan	SEKRETARIAT DAERAH
5	01	5.01.01.	27.	Program Penataan Daerah Otonomi Baru									1.219.142.800			

KODE	Urusan/Bidang Urusan Pemerintahan Daerah Dan Program/Kegiatan	Prioritas Daerah	Sasaran Daerah	Lokasi	Indikator kinerja						Pagu Indikatif	Prakiraan Maju	Jenis Keg	OPD Penanggungjawab
					Hasil Program		Keluaran Kegiatan		Hasil Kegiatan					
					Tolok Ukur	Target	Tolok Ukur	Target	Tolok Ukur	Target				
(1)	(2)	(3)	(4)	(5)	(6)	(7)	(8)	(9)	(10)	(11)	(12)	(13)	(14)	(15)
5 01 5.01.01. 27.03.	Peningkatan percepatan penyelesaian tapal batas wilayah administrasi antar daerah	2. PENINGKATAN INFRASTRUKTUR	3.1.1. Meningkatnya aksesibilitas dalam dan antar wilayah	Kabupaten Kampar			Terlaksananya percepatan penyelesaian tapal batas wilayah administrasi antar daerah	1,00 kegiatan	Terselesaikannya tapal batas wilayah administrasi antar daerah	1,00 kegiatan	421.000.000	280.000.000	Sedang Berjalan	SEKRETARIAT DAERAH
5 01 5.01.01. 27.09.	Peningkatan Percepatan Penyelesaian tapal batas wilayah administrasi dalam daerah	2. PENINGKATAN INFRASTRUKTUR	3.1.1. Meningkatnya aksesibilitas dalam dan antar wilayah	Kabupaten Kampar			Jumlah batas wilayah desa dilacak, ditetapkan dan ditegaskan	1,00 kegiatan	Terlaksananya peningkatan percepatan penyelesaian tapal batas wilayah administrasi dalam daerah	1,00 kegiatan	798.142.800	220.000.000	Sedang Berjalan	SEKRETARIAT DAERAH
5 01 5.01.01. 29.	Program Penyelenggaraan Agenda Pemerintah Daerah				Pelaksanaan Peringatan Ulang tahun Lembaga Profesi	1,00 Kali					2.051.495.150			
5 01 5.01.01. 29.01.	Konsolidasi penyelenggaraan kegiatan Pemerintah	1. MENURUNKAN TINGKAT KEMISKINAN	1.5.2. Meningkatnya kualitas manajemen sumber daya manusia aparatur	Kabupaten Kampar			Terlaksananya peringatan hari besar antara lain Hut Kampar, Hut Provinsi Riau dan Hut Republik Indonesia	1,00 kegiatan	Terlaksananya peringatan Ulang Tahun Kabupaten, Provinsi dan Negara	1,00 Tahun	510.657.650	380.000.000	Sedang Berjalan	SEKRETARIAT DAERAH

KODE	Urusan/Bidang Urusan Pemerintahan Daerah Dan Program/Kegiatan	Prioritas Daerah	Sasaran Daerah	Lokasi	Indikator kinerja						Pagu Indikatif	Prakiraan Maju	Jenis Keg	OPD Penanggungjawab
					Hasil Program		Keluaran Kegiatan		Hasil Kegiatan					
					Tolok Ukur	Target	Tolok Ukur	Target	Tolok Ukur	Target				
(1)	(2)	(3)	(4)	(5)	(6)	(7)	(8)	(9)	(10)	(11)	(12)	(13)	(14)	(15)
5 01 5.01.01. 29. 03.	Koordinasi Pelaksanaan Kegiatan Pembangunan	1. MENURUNKAN TINGKAT KEMISKINAN	1.5.2. Meningkatkan kualitas manajemen sumber daya manusia aparatur	Kabupaten Kampar			terlaksananya kegiatan pembangunan dengan baik sesuai dengan sasaran fisik yang telah ditetapkan	100,00 Aktifitas	Terlaksananya koordinasi pelaksanaan kegiatan pembangunan	1,00 Tahun	1.360.837.500	1.425.000.000	Sedang Berjalan	SEKRETARIAT DAERAH
5 01 5.01.01. 29. 05.	Pelaksanaan upacara hari OTDA	1. MENURUNKAN TINGKAT KEMISKINAN	1.5.2. Meningkatkan kualitas manajemen sumber daya manusia aparatur	Kabupaten Kampar			Terlaksananya Upacara peringatan hari Otonomi Daerah	1,00 kegiatan	Terlaksananya peringatan Hari Otonomi Daerah	1,00 Tahun	180.000.000	212.000.000	Sedang Berjalan	SEKRETARIAT DAERAH
5 01 5.01.01. 31.	Program Peningkatan Kualitas Kelembagaan				Cakupan sekolah yang mengikuti peningkatan kualitas kelembagaan	100,00 Persen					186.500.000			
5 01 5.01.01. 31. 22.	Pembinaan dan akselerasi usaha kesehatan sekolah (UKS)	3. MENINGKATKAN INVESTASI	4.3.1. Meningkatkan keterampilan berusaha bagi KUKM	Kabupaten Kampar			terlaksananya penjarangan usaha kesehatan sekolah (uks)	100,00 Persen	Meningkatnya kualitas UKS di Kabupaten Kampar	1,00 Kabupaten	186.500.000	198.000.000	Sedang Berjalan	SEKRETARIAT DAERAH
5 01 5.01.01. 34.	Program Peningkatan Kapasitas Sumber Daya Aparatur				Rata-Rata Capaian Kinerja ASN	100,00 Persen					780.290.300			
5 01 5.01.01. 34. 09.	Pemberdayaan Kecamatan dan Kelurahan	1. MENURUNKAN TINGKAT KEMISKINAN	1.5.3. Meningkatkan akuntabilitas kinerja birokrasi	Kabupaten Kampar			Terlaksananya pemberdayaan kinerja kecamatan dan kelurahan	1,00 tahun	Tersedianya aparatur kecamatan dan kelurahan yang baik	1,00 Tahun	780.290.300	800.000.000	Sedang Berjalan	SEKRETARIAT DAERAH
5 01 5.01.01. 35.	Program Pembinaan dan Pengembangan Aparatur				Gerakan Keteladanan Aparatur	100,00 Persen					200.000.000			

KODE	Urusan/Bidang Urusan Pemerintahan Daerah Dan Program/Kegiatan	Prioritas Daerah	Sasaran Daerah	Lokasi	Indikator kinerja						Pagu Indikatif	Prakiraan Maju	Jenis Keg	OPD Penanggungjawab
					Hasil Program		Keluaran Kegiatan		Hasil Kegiatan					
					Tolok Ukur	Target	Tolok Ukur	Target	Tolok Ukur	Target				
(1)	(2)	(3)	(4)	(5)	(6)	(7)	(8)	(9)	(10)	(11)	(12)	(13)	(14)	(15)
5 01 5.01.01. 35. 30.	Diklat Penyusunan Standar Operasional Prosedur (SOP)	1. MENURUNKAN TINGKAT KEMISKINAN	1.5.4. Berkembangnya sistem reward dan punishment berbasis kinerja	Sekretariat Daerah Kzupaten Kampar			Tersusun dan terevaluasi ya SOP OPD	1,00 kegiatan	Terusun dan terevaluasi ya SOP Perangkat Daerah	1,00 Tahun	200.000.000	220.000.000	Sedang Berjalan	SEKRETARIAT DAERAH
5 01 5.01.01. 35.	Program Pembinaan dan Pengembangan Aparatur				Persentase aparatur yang terbina	100,00 Persen					536.000.000			
5 01 5.01.01. 35. 36.	Penyusunan Road Map Reformasi Birokrasi	1. MENURUNKAN TINGKAT KEMISKINAN	1.5.4. Berkembangnya sistem reward dan punishment berbasis kinerja	Kabupaten Kampar			Tersusunnya Road Map Reformasi Birokrasi Pemerintah Kabupaten Kampar Tahun 2018-2023 yang dilaporkan kepada Pemerintah Pusat melalui Kemenpan RB	100,00 Persen	Tersedianya road Map Reformasi Birokrasi Pemerintah Kabupaten Kampar	1,00 Tahun	300.000.000	325.000.000	Sedang Berjalan	SEKRETARIAT DAERAH
5 01 5.01.01. 35. 37.	Penyusunan dan pelaporan standar pelayanan minimal (SPM)	1. MENURUNKAN TINGKAT KEMISKINAN	1.5.4. Berkembangnya sistem reward dan punishment berbasis kinerja	Kabupaten Kampar			Tersusunnya laporan pelaksanaan pelayanan publik sesuai dengan (SPM)	100,00 Persen	Tersedianya Standar Pelayanan Minimal Perangkat Daerah	1,00 Tahun	236.000.000	248.000.000	Sedang Berjalan	SEKRETARIAT DAERAH
5 01 5.01.01. 37.	Program Peningkatan Kualitas Keagamaan				Terlaksananya Program Peningkatan Kualitas Keagamaan	1,00 Kali					9.257.827.000			

KODE	Urusan/Bidang Urusan Pemerintahan Daerah Dan Program/Kegiatan	Prioritas Daerah	Sasaran Daerah	Lokasi	Indikator kinerja						Pagu Indikatif	Prakiraan Maju	Jenis Keg	OPD Penanggungjawab
					Hasil Program		Keluaran Kegiatan		Hasil Kegiatan					
					Tolok Ukur	Target	Tolok Ukur	Target	Tolok Ukur	Target				
(1)	(2)	(3)	(4)	(5)	(6)	(7)	(8)	(9)	(10)	(11)	(12)	(13)	(14)	(15)
5.01.5.01.01.37.01.	Peningkatan keterampilan dan profesionalisme Dewan Hakim MTQ	4. PENGEMBANGAN PARIWISATA	6.2.2. Meningkatnya aktivitas pengajian dan pengamalan agama yang menumbuhkan kerukunan dalam kehidupan beragama dan bermasyarakat	Kabupaten Kampar			dewan hakim MTQ kab. kampar yang berkualitas	25,00 orang	Meningkatnya keterampilan dan profesionalisme dewan hakim	1,00 Tahun	232.409.850	240.000.000	Sedang Berjalan	SEKRETARIAT DAERAH
5.01.5.01.01.37.02.	Fungsionalisasi Masjid Raya Kecamatan	4. PENGEMBANGAN PARIWISATA	6.2.2. Meningkatnya aktivitas pengajian dan pengamalan agama yang menumbuhkan kerukunan dalam kehidupan beragama dan bermasyarakat	Kabupaten Kampar			Terlaksananya fungsionalisasi masjid raya kecamatan	42,00 orang	Terlaksananya fungsi masjid raya kecamatan dengan baik	42,00 orang	476.304.650	488.000.000	Sedang Berjalan	SEKRETARIAT DAERAH
5.01.5.01.01.37.03.	Manasik Haji	4. PENGEMBANGAN PARIWISATA	6.2.2. Meningkatnya aktivitas pengajian dan pengamalan agama yang menumbuhkan kerukunan dalam kehidupan beragama dan bermasyarakat	Kabupaten Kampar			lancarnya pelaksanaan jamaah haji di kabupaten kampar	1.050,00 orang	Terlaksananya Manasik haji	1,00 Tahun	194.221.000	200.000.000	Sedang Berjalan	SEKRETARIAT DAERAH
5.01.5.01.01.37.04.	Penyelenggaraan dan Pelayanan Pemberangkatan dan Pemulangan Jamaah Haji	4. PENGEMBANGAN PARIWISATA	6.2.2. Meningkatnya aktivitas pengajian dan pengamalan agama yang menumbuhkan kerukunan dalam kehidupan beragama dan bermasyarakat	Kabupaten Kampar			lancarnya pelaksanaan jamaah haji di kabupaten kampar	1.050,00 orang	Terselenggaranya pemberangkatan dan pemulangan jamaah haji	1,00 Tahun	646.581.250	680.000.000	Sedang Berjalan	SEKRETARIAT DAERAH
5.01.5.01.01.37.05.	Keikutsertaan Kafilah MTQ	4. PENGEMBANGAN PARIWISATA	6.2.2. Meningkatnya aktivitas pengajian dan pengamalan agama yang menumbuhkan kerukunan dalam kehidupan beragama dan bermasyarakat	Kabupaten Kampar			ikut sertanya kab. kampar pada MTQ tingkat provinsi riau	46,00 orang	Terpenuhinya keikutsertaan kafilah MTQ Kampar	1,00 Tahun	902.750.000	980.000.000	Sedang Berjalan	SEKRETARIAT DAERAH
5.01.5.01.01.37.10.	Peringatan Hari-Hari Besar Islam	4. PENGEMBANGAN PARIWISATA	6.2.2. Meningkatnya aktivitas pengajian dan pengamalan agama yang menumbuhkan kerukunan dalam kehidupan beragama dan bermasyarakat	Kabupaten Kampar			terlaksananya syiar agama islam di kalangan masyarakat	5,00 kegiatan	Terlaksananya peringatan Hari Besar Islam	1,00 Tahun	284.471.950	300.000.000	Sedang Berjalan	SEKRETARIAT DAERAH

KODE	Urusan/Bidang Urusan Pemerintahan Daerah Dan Program/Kegiatan	Prioritas Daerah	Sasaran Daerah	Lokasi	Indikator kinerja						Pagu Indikatif	Prakiraan Maju	Jenis Keg	OPD Penanggungjawab				
					Hasil Program		Keluaran Kegiatan		Hasil Kegiatan									
					Tolok Ukur	Target	Tolok Ukur	Target	Tolok Ukur	Target								
(1)	(2)	(3)	(4)	(5)	(6)	(7)	(8)	(9)	(10)	(11)	(12)	(13)	(14)	(15)				
5	01	5.01.01.	37.	13.	Pelaksanaan training center Kafilah MTQ	4. PENGEMBANGAN PARIWISATA	6.2.2. Meningkatnya aktivitas pengajian dan pengamalan agama yang menumbuhkan kerukunan dalam kehidupan beragama dan bermasyarakat	Kabupaten Kampar			Terlaksananya training center kafilah MTQ	45,00 orang	Terlaksananya pelatihan kafilah MTQ dengan baik	1,00 kegiatan	434.504.000	460.000.000	Sedang Berjalan	SEKRETARIAT DAERAH
5	01	5.01.01.	37.	16.	Penyelenggaraan Kegiatan - Kegiatan Keagamaan	4. PENGEMBANGAN PARIWISATA	6.2.2. Meningkatnya aktivitas pengajian dan pengamalan agama yang menumbuhkan kerukunan dalam kehidupan beragama dan bermasyarakat	Kabupaten Kampar			Terselenggaranya kegiatan keagamaan	1,00 kegiatan	Terselenggaranya kegiatan keagamaan	1,00 Tahun	390.633.900	412.000.000	Sedang Berjalan	SEKRETARIAT DAERAH
5	01	5.01.01.	37.	17.	Penyelenggaraan Perlombaan Keagamaan	4. PENGEMBANGAN PARIWISATA	6.2.2. Meningkatnya aktivitas pengajian dan pengamalan agama yang menumbuhkan kerukunan dalam kehidupan beragama dan bermasyarakat	Kabupaten Kampar			Terlaksananya perlombaan keagamaan	1,00 kegiatan	Terselenggaranya perlombaan keagamaan	1,00 Tahun	1.935.945.900	2.025.000.000	Sedang Berjalan	SEKRETARIAT DAERAH
5	01	5.01.01.	37.	18.	Fungsionalisasi Markaz Islami Kabupaten Kampar	4. PENGEMBANGAN PARIWISATA	6.2.2. Meningkatnya aktivitas pengajian dan pengamalan agama yang menumbuhkan kerukunan dalam kehidupan beragama dan bermasyarakat	Kabupaten Kampar			markaz islami kab. kampar dapat dikelola dengan baik	1,00 tahun	terlaksananya fungsi Markaz Islami dengan baik	1,00 Tahun	2.572.457.500	2.600.000.000	Sedang Berjalan	SEKRETARIAT DAERAH
5	01	5.01.01.	37.	19.	Penghargaan/apresiasi keagamaan	4. PENGEMBANGAN PARIWISATA	6.2.2. Meningkatnya aktivitas pengajian dan pengamalan agama yang menumbuhkan kerukunan dalam kehidupan beragama dan bermasyarakat	Kabupaten Kampar			Terlaksananya pemberian penghargaan keagamaan (umroh)	45,00 orang	Terlaksananya pemberian penghargaan	1,00 Tahun	1.187.547.000	1.200.000.000	Sedang Berjalan	SEKRETARIAT DAERAH
5	01	5.01.01.	40.		Program Peningkatan Kinerja BUMD				Nilai deviden BUMD	100,00 Persen				184.160.000				
5	01	5.01.01.	40.	01.	Koordinasi Pembinaan BUMD	3. MENINGKATKAN INVESTASI	4.4.1. Meningkatnya profesionalisme manajemen dan sumber daya manusia BUMD	Kabupaten Kampar			terlaksananya koordinasi pembinaan bumd	100,00 Persen	Meningkatnya kinerja BUMD	4,00 BUMD	184.160.000	184.160.000	Sedang Berjalan	SEKRETARIAT DAERAH
JUMLAH											77.468.660.356	74.894.460.000						

KODE	Urusan/Bidang Urusan Pemerintahan Daerah Dan Program/Kegiatan	Prioritas Daerah	Sasaran Daerah	Lokasi	Indikator kinerja						Pagu Indikatif	Prakiraan Maju	Jenis Keg	OPD Penanggungjawab					
					Hasil Program		Keluaran Kegiatan		Hasil Kegiatan										
					Tolok Ukur	Target	Tolok Ukur	Target	Tolok Ukur	Target									
(1)	(2)	(3)	(4)	(5)	(6)	(7)	(8)	(9)	(10)	(11)	(12)	(13)	(14)	(15)					
SEKRETARIAT DEWAN PERWAKILAN RAKYAT DAERAH																			
2	URUSAN WAJIB NON PELAYANAN DASAR																		
2	10	KOMUNIKASI DAN INFORMASI																	
2	10	5.02.01.	18.			Program kerjasama informasi dan mas media				Persentase program kerjasama informasi dan mas media yang tercapai	100,00 Persen				1.622.361.000				
2	10	5.02.01.	18.	04.		Kerjasama dengan Mas Media	2. PENINGKATAN INFRASTRUKTUR	3.2.5. Meningkatkan cakupan jaringan telekomunikasi seluler	Sekretariat DPRD			Persentase publikasi dan sosialisasi kegiatan dan produk DPRD	12,00 bulan	Terciptanya publikasi kegiatan dan tugas-tugas DPRD di media cetak	12,00 bulan	1.315.748.000	1.320.748.000	Sedang Berjalan	SEKRETARIAT DEWAN PERWAKILAN RAKYAT DAERAH
2	10	5.02.01.	18.	05.		Kerja Sama Humas dengan Lembaga Penyiaran Publik dan Lembaga Penyiaran Swasta	2. PENINGKATAN INFRASTRUKTUR	3.2.5. Meningkatkan cakupan jaringan telekomunikasi seluler	Sekretariat DPRD			Persentase publikasi dan sosialisasi kegiatan dan produk DPRD	12,00 bulan	Terciptanya pulikasi kegiatan dan tugas-tugas DPRD di lembaga penyiaran publik dan swasta	12,00 bulan	306.613.000	307.613.000	Sedang Berjalan	SEKRETARIAT DEWAN PERWAKILAN RAKYAT DAERAH
2	10	5.02.01.	19.			Program Dokumentasi Kehumasan				Persentase bulletin DPRD, kliping, pers dan dokumentas i kegiatan DPRD yang dicetak.	100,00 persen				626.700.000				
2	10	5.02.01.	19.	01.		Penghimpunan Dokumentasi	1. MENURUNKAN TINGKAT KEMISKINAN	1.5.7. Meningkatkan kualitas perencanaan dan penganggaran daerah	Sekretariat DPRD			Prosentase publikasi dan sosialisasi kegiatan dan produk DPRD	12,00 bulan	Tersedianya dokumentas i kegiatan dan tugas-tugas DPRD	12,00 bulan	425.000.000	430.000.000	Sedang Berjalan	SEKRETARIAT DEWAN PERWAKILAN RAKYAT DAERAH

KODE	Urusan/Bidang Urusan Pemerintahan Daerah Dan Program/Kegiatan	Prioritas Daerah	Sasaran Daerah	Lokasi	Indikator kinerja						Pagu Indikatif	Prakiraan Maju	Jenis Keg	OPD Penanggungjawab
					Hasil Program		Keluaran Kegiatan		Hasil Kegiatan					
					Tolok Ukur	Target	Tolok Ukur	Target	Tolok Ukur	Target				
(1)	(2)	(3)	(4)	(5)	(6)	(7)	(8)	(9)	(10)	(11)	(12)	(13)	(14)	(15)
2 10 5.02.01. 19. 04.	Penyediaan Langganan Surat Kabar	1. MENURUNKAN TINGKAT KEMISKINAN	1.5.7. Meningkatkan kualitas perencanaan dan penganggaran daerah	Sekretariat DPRD			Tersedianya bahan bacaan surat kabar	12,00 bulan	Meningkatnya wawasan dan pengetahuan	12,00 bulan	201.700.000	201.700.000	Baru	SEKRETARIAT DEWAN PERWAKILAN RAKYAT DAERAH
5	PENDUKUNG													
5 01	SEKRETARIAT DAERAH													
5 01 5.02.01. 15.	Program peningkatan kapasitas lembaga perwakilan rakyat daerah				Persentase jumlah perda yang disahkan	100,00 Persen					48.504.787.000			
5 01 5.02.01. 15. 01.	Pembahasan rancangan peraturan daerah	1. MENURUNKAN TINGKAT KEMISKINAN	1.5.1. Meningkatkan kapasitas aparatur yang berorientasi pada pelayanan publik	Bangkinang Kota			Persentase perda yang dihasilkan dari target ranperda yang dibahas	17,00 perda	Tersedianya legal aspek penyelenggaraan pemerintah daerah	12,00 bulan	935.200.000	940.200.000	Sedang Berjalan	SEKRETARIAT DEWAN PERWAKILAN RAKYAT DAERAH
5 01 5.02.01. 15. 05.	Kegiatan Reses	1. MENURUNKAN TINGKAT KEMISKINAN	1.5.1. Meningkatkan kapasitas aparatur yang berorientasi pada pelayanan publik	Kabupaten Kampar			Peningkatan penyerapan aspirasi masyarakat	3,00 kali	Tertampungnya penjangkaran aspirasi masyarakat	12,00 bulan	5.884.995.000	5.904.994.999	Sedang Berjalan	SEKRETARIAT DEWAN PERWAKILAN RAKYAT DAERAH
5 01 5.02.01. 15. 09.	Pelaksanaan kunjungan kerja dan pendidikan bagi pimpinan dan anggota DPRD	1. MENURUNKAN TINGKAT KEMISKINAN	1.5.1. Meningkatkan kapasitas aparatur yang berorientasi pada pelayanan publik	Bangkinang Kota			Persentase tersedianya bahan perbandingan untuk formulasi kebijakan	12,00 bulan	Terpenuhiya wawasan dan pengetahuan bagi anggota DPRD	100,00 Persen	26.300.000.000	26.350.000.000	Sedang Berjalan	SEKRETARIAT DEWAN PERWAKILAN RAKYAT DAERAH
5 01 5.02.01. 15. 10.	Pembuatan laporan catatan/notulen rapat DPRD	1. MENURUNKAN TINGKAT KEMISKINAN	1.5.1. Meningkatkan kapasitas aparatur yang berorientasi pada pelayanan publik	Sekretariat DPRD			Tersedianya laporan catatan/notulen dan risalah rapat alat-alat kelengkapan dewan	1,00 dokumen	Tersedianya Laporan notulen rapat tepat waktu	12,00 bulan	13.650.000	14.650.000	Sedang Berjalan	SEKRETARIAT DEWAN PERWAKILAN RAKYAT DAERAH
5 01 5.02.01. 15. 11.	Pemeliharaan kesehatan pimpinan dan anggota DPRD	1. MENURUNKAN TINGKAT KEMISKINAN	1.5.1. Meningkatkan kapasitas aparatur yang berorientasi pada pelayanan publik	Sekretariat DPRD			Tersedianya fasilitas medical check up bagi pimpinan dan anggota DPRD	1,00 kali	Terpeliharanya kesehatan pimpinan dan anggota DPRD	45,00 orang	85.470.000	94.017.000	Sedang Berjalan	SEKRETARIAT DEWAN PERWAKILAN RAKYAT DAERAH

KODE	Urusan/Bidang Urusan Pemerintahan Daerah Dan Program/Kegiatan	Prioritas Daerah	Sasaran Daerah	Lokasi	Indikator kinerja						Pagu Indikatif	Prakiraan Maju	Jenis Keg	OPD Penanggungjawab				
					Hasil Program		Keluaran Kegiatan		Hasil Kegiatan									
					Tolok Ukur	Target	Tolok Ukur	Target	Tolok Ukur	Target								
(1)	(2)	(3)	(4)	(5)	(6)	(7)	(8)	(9)	(10)	(11)	(12)	(13)	(14)	(15)				
5	01	5.02.01.	15.	12.	Rapat-rapat Alat Kelengkapan Dewan Badan Anggaran	1. MENURUNKAN TINGKAT KEMISKINAN	1.5.1. Meningkatkan kapasitas aparatur yang berorientasi pada pelayanan publik	Sekretariat DPRD			Jumlah pelaksanaan rapat rapat banggar dan jumlah kunjungan kerja yang tersedia	10,00 rapat	Terpenuhi a Rapat-rapat Alat Kelengkapan Dewan Badan Anggaran	12,00 bulan	834.168.000	844.168.000	Sedang Berjalan	SEKRETARIAT DEWAN PERWAKILAN RAKYAT DAERAH
5	01	5.02.01.	15.	13.	Rapat-rapat Alat Kelengkapan Dewan Badan Musyawarah	1. MENURUNKAN TINGKAT KEMISKINAN	1.5.1. Meningkatkan kapasitas aparatur yang berorientasi pada pelayanan publik	Sekretariat DPRD			Jumlah pelaksanaan rapat rapat banmus dan jumlah kunjungan kerja yang tersedia	40,00 rapat	Tersedianya Rapat-rapat Alat Kelengkapan Dewan Badan Musyawarah	12,00 bulan	666.504.000	667.504.000	Sedang Berjalan	SEKRETARIAT DEWAN PERWAKILAN RAKYAT DAERAH
5	01	5.02.01.	15.	14.	Rapat-rapat Alat Kelengkapan Dewan Pimpinan DPRD	1. MENURUNKAN TINGKAT KEMISKINAN	1.5.1. Meningkatkan kapasitas aparatur yang berorientasi pada pelayanan publik	Sekretariat DPRD			Jumlah pelaksanaan rapat rapat pimpinan dan jumlah kunjungan kerja yang tersedia	40,00 rapat	Tersedianya data informasi sebagai bahan perumusan Perencanaan Daerah	12,00 bulan	3.526.324.000	3.536.324.000	Sedang Berjalan	SEKRETARIAT DEWAN PERWAKILAN RAKYAT DAERAH
5	01	5.02.01.	15.	15.	Rapat-rapat Alat Kelengkapan Dewan Komisi	1. MENURUNKAN TINGKAT KEMISKINAN	1.5.1. Meningkatkan kapasitas aparatur yang berorientasi pada pelayanan publik	Sekretariat DPRD			Jumlah pelaksanaan rapat rapat komisi dan jumlah kunjungan kerja yang tersedia	192,00 rapat	Terpenuhi a data dan dokumen rapat komisi	12,00 bulan	4.272.152.000	4.273.152.000	Sedang Berjalan	SEKRETARIAT DEWAN PERWAKILAN RAKYAT DAERAH
5	01	5.02.01.	15.	16.	Rapat-rapat Alat Kelengkapan Dewan Badan Kehormatan	1. MENURUNKAN TINGKAT KEMISKINAN	1.5.1. Meningkatkan kapasitas aparatur yang berorientasi pada pelayanan publik	Sekretariat DPRD			Jumlah pelaksanaan rapat rapat BK dan jumlah keputusan yang ditetapkan serta kunjungan kerja yang tersedia	3,00 rapat	Terpenuhi a Rapat Alat Kelengkapan Dewan Badan Kehormatan	12,00 bulan	226.756.000	227.756.000	Sedang Berjalan	SEKRETARIAT DEWAN PERWAKILAN RAKYAT DAERAH

KODE	Urusan/Bidang Urusan Pemerintahan Daerah Dan Program/Kegiatan	Prioritas Daerah	Sasaran Daerah	Lokasi	Indikator kinerja						Pagu Indikatif	Prakiraan Maju	Jenis Keg	OPD Penanggungjawab
					Hasil Program		Keluaran Kegiatan		Hasil Kegiatan					
					Tolok Ukur	Target	Tolok Ukur	Target	Tolok Ukur	Target				
(1)	(2)	(3)	(4)	(5)	(6)	(7)	(8)	(9)	(10)	(11)	(12)	(13)	(14)	(15)
5 01 5.02.01. 15. 17.	Rapat-rapat Alat Kelengkapan Dewan BAPEMPERDA	1. MENURUNKAN TINGKAT KEMISKINAN	1.5.1. Meningkatkan kapasitas aparatur yang berorientasi pada pelayanan publik	Sekretariat DPRD			Jumlah pelaksanaan rapat rapat Banleg dan jumlah kunjungan kerja yang tersedia	17,00 rapat	Tersedianya Rapat-rapat Alat Kelengkapan Dewan Badan Legislati	12,00 bulan	3.103.304.000	3.104.304.000	Sedang Berjalan	SEKRETARIAT DEWAN PERWAKILAN RAKYAT DAERAH
5 01 5.02.01. 15. 18.	Rapat-rapat Alat Kelengkapan Dewan lainnya	1. MENURUNKAN TINGKAT KEMISKINAN	1.5.1. Meningkatkan kapasitas aparatur yang berorientasi pada pelayanan publik	Sekretariat DPRD			Jumlah kelompok pakar/tim ahli/tenaga ahli yang tersedia	18,00 orang	Tersedianya Rapat-rapat Alat Kelengkapan Dewan Lainnya	12,00 bulan	2.656.264.000	2.657.264.000	Sedang Berjalan	SEKRETARIAT DEWAN PERWAKILAN RAKYAT DAERAH
5 01 5.02.01. 23.	Program optimalisasi pemanfaatan teknologi informasi				Persentase kegiatan DPRD yang dipublikasikan melalui website	100,00 Persen					48.500.000			
5 01 5.02.01. 23. 01.	Penyusunan sistem informasi terhadap layanan publik	1. MENURUNKAN TINGKAT KEMISKINAN	1.5.4. Berkembangnya sistem reward dan punishment berbasis kinerja	Sekretariat DPRD			Persentase publikasi dan sosialisasi kegiatan dan produk DPRD	12,00 bulan	Tersosialisasinya kegiatan alat alat kelengkapan dewan melalui website	100,00 Persen	48.500.000	49.000.000	Sedang Berjalan	SEKRETARIAT DEWAN PERWAKILAN RAKYAT DAERAH
5 02														
5 02 5.02.01. 01.	Program Pelayanan Administrasi Perkantoran				Realisasi Pemenuhan Terhadap Pelayanan Administrasi Perkantoran	100,00 %					4.111.675.000			
5 02 5.02.01. 01. 01.	Penyediaan jasa surat menyurat	1. MENURUNKAN TINGKAT KEMISKINAN	1.5.2. Meningkatkan kualitas manajemen sumber daya manusia aparatur	Sekretariat DPRD			Persentase surat yang didistribusikan	12,00 bulan	Terpenuhinya kebutuhan surat menyurat bagi Anggota dan Sekretariat DPRD Kab. Kampar	12,00 bulan	3.000.000	3.000.000	Sedang Berjalan	SEKRETARIAT DEWAN PERWAKILAN RAKYAT DAERAH

KODE	Urusan/Bidang Urusan Pemerintahan Daerah Dan Program/Kegiatan	Prioritas Daerah	Sasaran Daerah	Lokasi	Indikator kinerja						Pagu Indikatif	Prakiraan Maju	Jenis Keg	OPD Penanggungjawab		
					Hasil Program		Keluaran Kegiatan		Hasil Kegiatan							
					Tolok Ukur	Target	Tolok Ukur	Target	Tolok Ukur	Target						
(1)	(2)	(3)	(4)	(5)	(6)	(7)	(8)	(9)	(10)	(11)	(12)	(13)	(14)	(15)		
5	02	5.02.01.	01.02.	Penyediaan jasa komunikasi, sumber daya air dan listrik	1. MENURUNKAN TINGKAT KEMISKINAN	1.5.2. Meningkatkan kualitas manajemen sumber daya manusia aparatur	Sekretariat DPRD			Persentase terpenuhinya kebutuhan komunikasi, sumber daya air dan listrik	12,00 bulan	12,00 bulan	627.000.000	689.700.000	Sedang Berjalan	SEKRETARIAT DEWAN PERWAKILAN RAKYAT DAERAH
5	02	5.02.01.	01.03.	Penyediaan jasa peralatan dan perlengkapan kantor	1. MENURUNKAN TINGKAT KEMISKINAN	1.5.2. Meningkatkan kualitas manajemen sumber daya manusia aparatur	Sekretariat DPRD			Terlaksananya jasa Peralatan dan perlengkapan kantor	12,00 bulan	100,00 %	325.000.000	330.000.000	Sedang Berjalan	SEKRETARIAT DEWAN PERWAKILAN RAKYAT DAERAH
5	02	5.02.01.	01.08.	Penyediaan jasa kebersihan kantor	1. MENURUNKAN TINGKAT KEMISKINAN	1.5.2. Meningkatkan kualitas manajemen sumber daya manusia aparatur	Sekretariat DPRD			Persentase kenyamanan bekerja anggota DPRD dan aparatur sekretariat DPRD	1,00 paket	100,00 %	780.000.000	795.000.000	Sedang Berjalan	SEKRETARIAT DEWAN PERWAKILAN RAKYAT DAERAH
5	02	5.02.01.	01.09.	Penyediaan jasa perbaikan peralatan kerja	1. MENURUNKAN TINGKAT KEMISKINAN	1.5.2. Meningkatkan kualitas manajemen sumber daya manusia aparatur	Sekretariat DPRD			Persentase peralatan kerja dalam kondisi baik	12,00 bulan	100,00 %	145.000.000	150.000.000	Sedang Berjalan	SEKRETARIAT DEWAN PERWAKILAN RAKYAT DAERAH
5	02	5.02.01.	01.10.	Penyediaan alat tulis kantor	1. MENURUNKAN TINGKAT KEMISKINAN	1.5.2. Meningkatkan kualitas manajemen sumber daya manusia aparatur	Sekretariat DPRD			Persentase terpenuhinya Kebutuhan ATK	1,00 paket	12,00 bulan	165.000.000	170.000.000	Sedang Berjalan	SEKRETARIAT DEWAN PERWAKILAN RAKYAT DAERAH
5	02	5.02.01.	01.11.	Penyediaan barang cetakan dan penggandaan	1. MENURUNKAN TINGKAT KEMISKINAN	1.5.2. Meningkatkan kualitas manajemen sumber daya manusia aparatur	Sekretariat DPRD			Persentase terpenuhinya kebutuhan barang cetak dan penggandaan	12,00 bulan	12,00 bulan	120.000.000	125.000.000	Sedang Berjalan	SEKRETARIAT DEWAN PERWAKILAN RAKYAT DAERAH
5	02	5.02.01.	01.12.	Penyediaan komponen instalasi listrik/penerangan bangunan kantor	1. MENURUNKAN TINGKAT KEMISKINAN	1.5.2. Meningkatkan kualitas manajemen sumber daya manusia aparatur	Sekretariat DPRD			Persentase terpenuhinya suku cadang listrik/penerangan	12,00 bulan	12,00 bulan	40.000.000	45.000.000	Sedang Berjalan	SEKRETARIAT DEWAN PERWAKILAN RAKYAT DAERAH

KODE	Urusan/Bidang Urusan Pemerintahan Daerah Dan Program/Kegiatan	Prioritas Daerah	Sasaran Daerah	Lokasi	Indikator kinerja						Pagu Indikatif	Prakiraan Maju	Jenis Keg	OPD Penanggungjawab				
					Hasil Program		Keluaran Kegiatan		Hasil Kegiatan									
					Tolok Ukur	Target	Tolok Ukur	Target	Tolok Ukur	Target								
(1)	(2)	(3)	(4)	(5)	(6)	(7)	(8)	(9)	(10)	(11)	(12)	(13)	(14)	(15)				
5	02	5.02.01.	01.	13.	Penyediaan peralatan dan perlengkapan kantor	1. MENURUNKAN TINGKAT KEMISKINAN	1.5.2. Meningkatkan kualitas manajemen sumber daya manusia aparatur	Sekretariat DPRD			Persentase terpenuhinya peralatan dan perlengkapan kantor	20,00 paket	Terpenuhinya peralatan dan perlengkapan kantor	100,00 %	400.000.000	450.000.000	Sedang Berjalan	SEKRETARIAT DEWAN PERWAKILAN RAKYAT DAERAH
5	02	5.02.01.	01.	14.	Penyediaan peralatan rumah tangga	1. MENURUNKAN TINGKAT KEMISKINAN	1.5.2. Meningkatkan kualitas manajemen sumber daya manusia aparatur	Sekretariat DPRD			Persentase terpenuhinya peralatan rumah tangga	12,00 bulan	Terpenuhinya kebutuhan peralatan makanan dan minuman kantor	100,00 %	25.000.000	30.000.000	Sedang Berjalan	SEKRETARIAT DEWAN PERWAKILAN RAKYAT DAERAH
5	02	5.02.01.	01.	15.	Penyediaan bahan bacaan dan peraturan perundang-undangan	1. MENURUNKAN TINGKAT KEMISKINAN	1.5.2. Meningkatkan kualitas manajemen sumber daya manusia aparatur	Sekretariat DPRD			Persentase terpenuhinya bahan bacaan dan buku peraturan perundang-undangan	12,00 bulan	Meningkatnya wawasan dan pengetahuan	100,00 %	65.000.000	70.000.000	Sedang Berjalan	SEKRETARIAT DEWAN PERWAKILAN RAKYAT DAERAH
5	02	5.02.01.	01.	16.	Penyediaan bahan logistik kantor	1. MENURUNKAN TINGKAT KEMISKINAN	1.5.2. Meningkatkan kualitas manajemen sumber daya manusia aparatur	Sekretariat DPRD			Tersedianya bahan logistik kantor DPRD Kab. Kampar	12,00 bulan	Terpenuhinya Bahan Logistik Kantor	12,00 bulan	300.000.000	330.000.000	Baru	SEKRETARIAT DEWAN PERWAKILAN RAKYAT DAERAH
5	02	5.02.01.	01.	17.	Penyediaan makanan dan minuman	1. MENURUNKAN TINGKAT KEMISKINAN	1.5.2. Meningkatkan kualitas manajemen sumber daya manusia aparatur	Sekretariat DPRD			Persentase terpenuhi makan minum tamu pimpinan. Anggota dan sekretariat DPRD	12,00 bulan	Lancarnya Pelayanan Tamu Sekretariat DPRD	100,00 %	145.000.000	150.000.000	Sedang Berjalan	SEKRETARIAT DEWAN PERWAKILAN RAKYAT DAERAH
5	02	5.02.01.	01.	18.	Rapat-rapat kordinasi dan konsultasi ke luar daerah	1. MENURUNKAN TINGKAT KEMISKINAN	1.5.2. Meningkatkan kualitas manajemen sumber daya manusia aparatur	Sekretariat DPRD			Persentase peningkatan kinerja aparatur sekretariat DPRD	12,00 bulan	Meningkatnya wawasan dan pengetahuan pegawai sekretariat DPRD	12,00 bulan	425.000.000	430.000.000	Sedang Berjalan	SEKRETARIAT DEWAN PERWAKILAN RAKYAT DAERAH

KODE	Urusan/Bidang Urusan Pemerintahan Daerah Dan Program/Kegiatan	Prioritas Daerah	Sasaran Daerah	Lokasi	Indikator kinerja						Pagu Indikatif	Prakiraan Maju	Jenis Keg	OPD Penanggungjawab				
					Hasil Program		Keluaran Kegiatan		Hasil Kegiatan									
					Tolok Ukur	Target	Tolok Ukur	Target	Tolok Ukur	Target								
(1)	(2)	(3)	(4)	(5)	(6)	(7)	(8)	(9)	(10)	(11)	(12)	(13)	(14)	(15)				
5	02	5.02.01.	01.	19.	Penyediaan Jasa Tenaga Harian Lepas	1. MENURUNKAN TINGKAT KEMISKINAN	1.5.2. Meningkatkan kualitas manajemen sumber daya manusia aparatur	Sekretariat DPRD			Persentase peningkatan dukungan pelayanan administrasi kegiatan sesuai tupoksi sekretariat DPRD	20,00 orang	Kegiatan kantor tepat waktu untuk mendukung kegiatan Anggota DPRD dan Sekretariat DPRD	12,00 bulan	332.400.000	332.400.000	Sedang Berjalan	SEKRETARIAT DEWAN PERWAKILAN RAKYAT DAERAH
5	02	5.02.01.	01.	24.	Jasa Pemeliharaan Taman dan Keindahan Gedung Kantor	1. MENURUNKAN TINGKAT KEMISKINAN	1.5.2. Meningkatkan kualitas manajemen sumber daya manusia aparatur	Sekretariat DPRD			Persentase pemeliharaan taman dan rehap fasilitas gedung/kantor	1,00 paket	Lingkungan kerja nyaman	100,00 %	165.000.000	174.999.999	Sedang Berjalan	SEKRETARIAT DEWAN PERWAKILAN RAKYAT DAERAH
5	02	5.02.01.	01.	26.	Penyediaan Jasa Pengamanan Kantor	1. MENURUNKAN TINGKAT KEMISKINAN	1.5.2. Meningkatkan kualitas manajemen sumber daya manusia aparatur	Sekretariat DPRD			Tersedianya Jasa Pengamanan Kantor	12,00	Adanya rasa aman dalam bekerja	12,00 bulan	49.275.000	49.275.000	Sedang Berjalan	SEKRETARIAT DEWAN PERWAKILAN RAKYAT DAERAH
5	02	5.02.01.	02.		Program Peningkatan Sarana dan Prasarana Aparatur				Realisasi Pemenuhan Terhadap Sarana dan Prasarana Aparatur	100,00	Persen			2.121.820.000				
5	02	5.02.01.	02.	06.	Pengadaan perlengkapan rumah jabatan/dinas	1. MENURUNKAN TINGKAT KEMISKINAN	1.5.2. Meningkatkan kualitas manajemen sumber daya manusia aparatur	Sekretariat DPRD			Tersedianya perlengkapan rumah jabatan/dinas	12,00 bulan	Tersedianya perlengkapan rumah jabatan/dinas Ketua DPRD	100,00 %	250.000.000	275.000.000	Baru	SEKRETARIAT DEWAN PERWAKILAN RAKYAT DAERAH
5	02	5.02.01.	02.	08.	Pengadaan peralatan rumah jabatan/dinas	1. MENURUNKAN TINGKAT KEMISKINAN	1.5.2. Meningkatkan kualitas manajemen sumber daya manusia aparatur	Sekretariat DPRD			Tersedianya peralatan rumah jabatan Pimpinan DPRD	12,00 bulan	Tersedianya Fasilitas Rumah Dinas/Jabatan Ketua DPRD	100,00 %	350.000.000	400.000.000	Baru	SEKRETARIAT DEWAN PERWAKILAN RAKYAT DAERAH
5	02	5.02.01.	02.	10.	Pengadaan mebeleur	1. MENURUNKAN TINGKAT KEMISKINAN	1.5.2. Meningkatkan kualitas manajemen sumber daya manusia aparatur	Sekretariat DPRD			Tersedianya meubiler kantor sekretariat DPRD Kab. Kampar	12,00 bulan	Kelancaran Tugas Anggota DPRD dan Sekretariat DPRD	100,00 %	150.000.000	195.000.000	Baru	SEKRETARIAT DEWAN PERWAKILAN RAKYAT DAERAH

KODE	Urusan/Bidang Urusan Pemerintahan Daerah Dan Program/Kegiatan	Prioritas Daerah	Sasaran Daerah	Lokasi	Indikator kinerja						Pagu Indikatif	Prakiraan Maju	Jenis Keg	OPD Penanggungjawab				
					Hasil Program		Keluaran Kegiatan		Hasil Kegiatan									
					Tolok Ukur	Target	Tolok Ukur	Target	Tolok Ukur	Target								
(1)	(2)	(3)	(4)	(5)	(6)	(7)	(8)	(9)	(10)	(11)	(12)	(13)	(14)	(15)				
5	02	5.02.01.	02.	12.	Pengadaan peralatan studio dan komunikasi	1. MENURUNKAN TINGKAT KEMISKINAN	1.5.2. Meningkatkan kualitas manajemen sumber daya manusia aparatur	Sekretariat DPRD			Tersedianya peralatan studio dan komunikasi	2,00 paket	Terpenuhi a kebutuhan perlatan Studio dan Komunikasi	100,00 %	95.000.000	110.000.000	Baru	SEKRETARIAT DEWAN PERWAKILAN RAKYAT DAERAH
5	02	5.02.01.	02.	13.	Pengadaan komputer PC/Note Book dan Kelengkapannya	1. MENURUNKAN TINGKAT KEMISKINAN	1.5.2. Meningkatkan kualitas manajemen sumber daya manusia aparatur	Sekretariat DPRD			Tersedianya komputer PC/Note Book dan Kelengkapannya	1,00 keg	Terlaksanaan ya Tugas Sekretariat DPRD dengan Cepat dan Tepat Waku	100,00 %	65.000.000	75.000.000	Baru	SEKRETARIAT DEWAN PERWAKILAN RAKYAT DAERAH
5	02	5.02.01.	02.	20.	Pemeliharaan rutin/berkala rumah jabatan	1. MENURUNKAN TINGKAT KEMISKINAN	1.5.2. Meningkatkan kualitas manajemen sumber daya manusia aparatur	Rumah Jabatan/Dinas Ketua DPRD			Terlaksanaan ya pemeliharaan rutin/berkala rumah jabatan	12,00 bulan	Terpeliharaan ya Rumah Jabatan/Dinas Ketua DPRD	100,00 %	30.000.000	33.000.000	Sedang Berjalan	SEKRETARIAT DEWAN PERWAKILAN RAKYAT DAERAH
5	02	5.02.01.	02.	22.	Pemeliharaan rutin/berkala gedung kantor	1. MENURUNKAN TINGKAT KEMISKINAN	1.5.2. Meningkatkan kualitas manajemen sumber daya manusia aparatur	Sekretariat DPRD			Tertatanya gedung kantor DPRD	12,00 bulan	Terealisasi ya pengecatan gedung kantor	100,00 %	60.500.000	66.550.000	Sedang Berjalan	SEKRETARIAT DEWAN PERWAKILAN RAKYAT DAERAH
5	02	5.02.01.	02.	23.	Pemeliharaan rutin/berkala mobil jabatan	1. MENURUNKAN TINGKAT KEMISKINAN	1.5.2. Meningkatkan kualitas manajemen sumber daya manusia aparatur	Sekretariat DPRD			Terlaksanaan ya pemeliharaan rutin/berkala mobil jabatan	12,00 bulan	Terpeliharaan ya dan terawatnya dengan baik mobil jabatan	12,00 bulan	200.000.000	220.000.000	Baru	SEKRETARIAT DEWAN PERWAKILAN RAKYAT DAERAH
5	02	5.02.01.	02.	24.	Pemeliharaan rutin/berkala kendaraan dinas/operasional	1. MENURUNKAN TINGKAT KEMISKINAN	1.5.2. Meningkatkan kualitas manajemen sumber daya manusia aparatur	Sekretariat DPRD			Persentase pemeliharaan dengan baik kendaraan dinas/operasional	12,00 bulan	Terpeliharaan ya dan terawatnya dengan baik mobil dinas/operasional	12,00 bulan	452.000.000	458.000.000	Sedang Berjalan	SEKRETARIAT DEWAN PERWAKILAN RAKYAT DAERAH
5	02	5.02.01.	02.	25.	Pemeliharaan rutin/berkala perlengkapan rumah jabatan/dinas	1. MENURUNKAN TINGKAT KEMISKINAN	1.5.2. Meningkatkan kualitas manajemen sumber daya manusia aparatur	Rumah Dinas/Jabatan Ketua DPRD			Terlaksanaan ya pemeliharaan rutin/berkala perlengkapan rumah jabatan/dinas	12,00 bulan	Terealisasi ya Pemeliharaan Perlengkapan Rumah Dinas/Jabatan Ketua DPRD	100,00 %	35.000.000	40.000.000	Baru	SEKRETARIAT DEWAN PERWAKILAN RAKYAT DAERAH

KODE	Urusan/Bidang Urusan Pemerintahan Daerah Dan Program/Kegiatan	Prioritas Daerah	Sasaran Daerah	Lokasi	Indikator kinerja						Pagu Indikatif	Prakiraan Maju	Jenis Keg	OPD Penanggungjawab				
					Hasil Program		Keluaran Kegiatan		Hasil Kegiatan									
					Tolok Ukur	Target	Tolok Ukur	Target	Tolok Ukur	Target								
(1)	(2)	(3)	(4)	(5)	(6)	(7)	(8)	(9)	(10)	(11)	(12)	(13)	(14)	(15)				
5	02	5.02.01.	02.	26.	Pemeliharaan rutin/berkala perlengkapan gedung kantor	1. MENURUNKAN TINGKAT KEMISKINAN	1.5.2. Meningkatkan kualitas manajemen sumber daya manusia aparatur	Sekretariat DPRD			Terlaksananya pemeliharaan rutin/berkala perlengkapan gedung kantor	12,00 bulan	Terealisasinya Pemeliharaan Rutin/Berkala perlengkapan gedung kantor	100,00 %	155.000.000	160.000.000	Baru	SEKRETARIAT DEWAN PERWAKILAN RAKYAT DAERAH
5	02	5.02.01.	02.	27.	Pemeliharaan rutin/berkala peralatan rumah jabatan/dinas	1. MENURUNKAN TINGKAT KEMISKINAN	1.5.2. Meningkatkan kualitas manajemen sumber daya manusia aparatur	Rumah jabatan/dinas Ketua DPRD			Terlaksananya pemeliharaan rutin/berkala peralatan rumah jabatan/dinas	12,00 bulan	Terealisasinya Pemeliharaan Rutin/Berkala peralatan rumah jabatan/dinas Ketua DPRD	100,00 %	25.000.000	30.000.000	Baru	SEKRETARIAT DEWAN PERWAKILAN RAKYAT DAERAH
5	02	5.02.01.	02.	28.	Pemeliharaan rutin/berkala peralatan gedung kantor	1. MENURUNKAN TINGKAT KEMISKINAN	1.5.2. Meningkatkan kualitas manajemen sumber daya manusia aparatur	Sekretariat DPRD			Terlaksananya pemeliharaan rutin/berkala peralatan gedung kantor	12,00 bulan	Tersedianya Pembangunan Jaringan Air	100,00 %	198.000.000	200.000.000	Baru	SEKRETARIAT DEWAN PERWAKILAN RAKYAT DAERAH
5	02	5.02.01.	02.	47.	Penataan halaman kantor	1. MENURUNKAN TINGKAT KEMISKINAN	1.5.2. Meningkatkan kualitas manajemen sumber daya manusia aparatur	Sekretariat DPRD			Terpeliharadan terawat dengan baik gedung kantor	1,00 keg	Terlaksananya perawatan dan penataan halaman gedung kantor Sekretariat DPRD	100,00 %	56.320.000	61.952.000	Sedang Berjalan	SEKRETARIAT DEWAN PERWAKILAN RAKYAT DAERAH
5	02	5.02.01.	03.		Program Peningkatan Disiplin Aparatur						Tingkat Kehadiran Aparatur	1,00 Tahun			976.200.000			
5	02	5.02.01.	03.	02.	Pengadaan pakaian dinas beserta perlengkapannya	1. MENURUNKAN TINGKAT KEMISKINAN	1.5.2. Meningkatkan kualitas manajemen sumber daya manusia aparatur	Sekretariat DPRD			Persentase peningkatan dukungan kinerja DPRD dan aparatur sekretariat DPRD	1,00 paket	Terpenuhinya Pakaian dinas	100,00 %	976.200.000	986.200.000	Sedang Berjalan	SEKRETARIAT DEWAN PERWAKILAN RAKYAT DAERAH

KODE	Urusan/Bidang Urusan Pemerintahan Daerah Dan Program/Kegiatan	Prioritas Daerah	Sasaran Daerah	Lokasi	Indikator kinerja						Pagu Indikatif	Prakiraan Maju	Jenis Keg	OPD Penanggungjawab		
					Hasil Program		Keluaran Kegiatan		Hasil Kegiatan							
					Tolok Ukur	Target	Tolok Ukur	Target	Tolok Ukur	Target						
(1)	(2)	(3)	(4)	(5)	(6)	(7)	(8)	(9)	(10)	(11)	(12)	(13)	(14)	(15)		
5	02	5.02.01.	05.	Program Peningkatan Kapasitas Sumber Daya Aparatur							450.000.000					
5	02	5.02.01.	05.03.	Bimbingan teknis implementasi peraturan perundang-undangan	1. MENURUNKAN TINGKAT KEMISKINAN	1.5.2. Meningkatnya kualitas manajemen sumber daya manusia aparatur	Sekretariat DPRD		Peningkatan Kompetensi Sumber Daya Aparatur Sekretariat DPRD	15,00 orang	Terpenuhinya peningkatan pengetahuan dibidang Keuangan, Protokol, Umum dan Persidangan	12,00 bulan	450.000.000	455.000.000	Sedang Berjalan	SEKRETARIAT DEWAN PERWAKILAN RAKYAT DAERAH
5	02	5.02.01.	06.	Program Peningkatan Pengembangan Sistem Pelaporan Capaian Kinerja dan Keuangan							3.729.000					
5	02	5.02.01.	06.04.	Penyusunan pelaporan keuangan akhir tahun	1. MENURUNKAN TINGKAT KEMISKINAN	1.5.6. Meningkatnya kualitas pengelolaan keuangan daerah	Sekretariat DPRD		Persentase terciptanya percepatan dan keakuratan laporan keuangan sekretariat DPRD tepat waktu	1,00 dokumen	Tersedianya buku pelaporan keuangan akhir tahun	100,00 %	3.729.000	4.101.900	Sedang Berjalan	SEKRETARIAT DEWAN PERWAKILAN RAKYAT DAERAH
5	02	5.02.01.	06.	Program Peningkatan Pengembangan Sistem Pelaporan Capaian Kinerja dan Keuangan							21.367.500					

KODE	Urusan/Bidang Urusan Pemerintahan Daerah Dan Program/Kegiatan	Prioritas Daerah	Sasaran Daerah	Lokasi	Indikator kinerja						Pagu Indikatif	Prakiraan Maju	Jenis Keg	OPD Penanggungjawab			
					Hasil Program		Keluaran Kegiatan		Hasil Kegiatan								
					Tolok Ukur	Target	Tolok Ukur	Target	Tolok Ukur	Target							
(1)	(2)	(3)	(4)	(5)	(6)	(7)	(8)	(9)	(10)	(11)	(12)	(13)	(14)	(15)			
5	02	5.02.01.	06.01.	Penyusunan laporan capaian kinerja dan ikhtisar realisasi kinerja SKPD	1. MENURUNKAN TINGKAT KEMISKINAN	1.5.6. Meningkatkan kualitas pengelolaan keuangan daerah	Sekretariat DPRD			Persentase terciptanya percepatan dan keakuratan laporan semesteran dan penyusunan RKA/DPA dan RKA-P/DPA-P Sekretariat tepat waktu	1,00 dokumen	Terealisasi Laporan capaian kinerja dan ikhtisar kinerja tepat waktu	100,00 %	11.192.500	12.311.750	Sedang Berjalan	SEKRETARIAT DEWAN PERWAKILAN RAKYAT DAERAH
5	02	5.02.01.	06.09.	Penyusunan laporan tahunan	1. MENURUNKAN TINGKAT KEMISKINAN	1.5.6. Meningkatkan kualitas pengelolaan keuangan daerah	Sekretariat DPRD			Tersedianya laporan tahunan Sekretariat DPRD	1,00 dokumen	Terealisasi Penyusunan Tahunan Sekretariat DPRD	100,00 %	10.175.000	10.175.000	Baru	SEKRETARIAT DEWAN PERWAKILAN RAKYAT DAERAH
JUMLAH											58.487.139.500	59.040.060.648					

KODE	Urusan/Bidang Urusan Pemerintahan Daerah Dan Program/Kegiatan	Prioritas Daerah	Sasaran Daerah	Lokasi	Indikator kinerja						Pagu Indikatif	Prakiraan Maju	Jenis Keg	OPD Penanggungjawab		
					Hasil Program		Keluaran Kegiatan		Hasil Kegiatan							
					Tolok Ukur	Target	Tolok Ukur	Target	Tolok Ukur	Target			1/2/3	1/2/3		
(1)	(2)	(3)	(4)	(5)	(6)	(7)	(8)	(9)	(10)	(11)	(12)	(13)	(14)	(15)		
KANTOR KESATUAN BANGSA DAN POLITIK																
6	URUSAN KESATUAN BANGSA DAN POLITIK															
6	01	KESATUAN BANGSA DAN POLITIK DALAM NEGERI														
6	01	6.01.02.	01.	Program Pelayanan Administrasi Perkantoran								933.822.013				
6	01	6.01.02.	01.02.	Penyediaan jasa komunikasi, sumber daya air dan listrik	1. MENURUNKAN TINGKAT KEMISKINAN	1.5.2. Meningkatkan kualitas manajemen sumber daya manusia aparatur	Kantor Kesatuan Bangsa dan Politik Kabupaten Kampar			Terpenuhinya jasa komunikasi, sumber daya air dan listrik yang cukup	12,00 Bulan	12,00 Bulan	72.600.000	79.860.000	Sedang Berjalan	KANTOR KESATUAN BANGSA DAN POLITIK
6	01	6.01.02.	01.03.	Penyediaan jasa peralatan dan perlengkapan kantor	1. MENURUNKAN TINGKAT KEMISKINAN	1.5.2. Meningkatkan kualitas manajemen sumber daya manusia aparatur	Kantor Kesatuan Bangsa dan Politik Kabupaten Kampar			Tersedianya perlengkapan kantor yang memadai	12,00 Bulan	12,00 Bulan	5.610.000	6.171.000	Sedang Berjalan	KANTOR KESATUAN BANGSA DAN POLITIK
6	01	6.01.02.	01.08.	Penyediaan jasa kebersihan kantor	1. MENURUNKAN TINGKAT KEMISKINAN	1.5.2. Meningkatkan kualitas manajemen sumber daya manusia aparatur	Kantor Kesatuan Bangsa dan Politik Kabupaten Kampar			Tersedianya Jasa kebersihan kantor yang memadai	12,00 Bulan	12,00 Bulan	29.169.690	32.086.659	Sedang Berjalan	KANTOR KESATUAN BANGSA DAN POLITIK
6	01	6.01.02.	01.09.	Penyediaan jasa perbaikan peralatan kerja	1. MENURUNKAN TINGKAT KEMISKINAN	1.5.2. Meningkatkan kualitas manajemen sumber daya manusia aparatur	Kantor Kesatuan Bangsa dan Politik Kabupaten Kampar			Tersedianya jasa perbaikan peralatan kerja yang cukup	12,00 Bulan	12,00 Bulan	6.820.000	7.502.000	Sedang Berjalan	KANTOR KESATUAN BANGSA DAN POLITIK
6	01	6.01.02.	01.10.	Penyediaan alat tulis kantor	1. MENURUNKAN TINGKAT KEMISKINAN	1.5.2. Meningkatkan kualitas manajemen sumber daya manusia aparatur	Kantor Kesatuan Bangsa dan Politik Kabupaten Kampar			Terpenuhinya persediaan Alat Tulis Kantor yang cukup	12,00 Bulan	12,00 Bulan	29.470.210	32.417.231	Sedang Berjalan	KANTOR KESATUAN BANGSA DAN POLITIK

KODE	Urusan/Bidang Urusan Pemerintahan Daerah Dan Program/Kegiatan	Prioritas Daerah	Sasaran Daerah	Lokasi	Indikator kinerja						Pagu Indikatif	Prakiraan Maju	Jenis Keg	OPD Penanggungjawab		
					Hasil Program		Keluaran Kegiatan		Hasil Kegiatan							
					Tolok Ukur	Target	Tolok Ukur	Target	Tolok Ukur	Target						
(1)	(2)	(3)	(4)	(5)	(6)	(7)	(8)	(9)	(10)	(11)	(12)	(13)	(14)	(15)		
6	01	6.01.02.	01.11.	Penyediaan barang cetakan dan penggandaan	1. MENURUNKAN TINGKAT KEMISKINAN	1.5.2. Meningkatkan kualitas manajemen sumber daya manusia aparatur	Kantor Kesatuan Bangsa dan Politik			Tersedianya barang cetakan dan penggandaan	12,00 Bulan	12,00 Bulan	25.030.775	27.533.853	Sedang Berjalan	KANTOR KESATUAN BANGSA DAN POLITIK
6	01	6.01.02.	01.12.	Penyediaan komponen instalasi listrik/penerangan bangunan kantor	1. MENURUNKAN TINGKAT KEMISKINAN	1.5.2. Meningkatkan kualitas manajemen sumber daya manusia aparatur	Kantor Kesatuan Bangsa dan Politik Kabupaten Kampar			Tersedianya komponen instalasi listrik/ penerangan bangunan kantor yang baik	12,00 Bulan	12,00 Bulan	4.854.300	5.339.730	Sedang Berjalan	KANTOR KESATUAN BANGSA DAN POLITIK
6	01	6.01.02.	01.13.	Penyediaan peralatan dan perlengkapan kantor	1. MENURUNKAN TINGKAT KEMISKINAN	1.5.2. Meningkatkan kualitas manajemen sumber daya manusia aparatur	Kantor Kesatuan Bangsa dan Politik Kabupaten Kampar			Tersedianya peralatan dan perlengkapan kantor yang memadai	12,00 Bulan	12,00 Bulan	97.444.538	107.188.992	Sedang Berjalan	KANTOR KESATUAN BANGSA DAN POLITIK
6	01	6.01.02.	01.15.	Penyediaan bahan bacaan dan peraturan perundang-undangan	1. MENURUNKAN TINGKAT KEMISKINAN	1.5.2. Meningkatkan kualitas manajemen sumber daya manusia aparatur	Kantor Kesatuan Bangsa dan Politik Kabupaten Kampar			Tersedianya bahan bacaan dan buku peraturan perundang-undang	12,00 Bulan	12,00 Bulan	3.432.000	3.775.200	Sedang Berjalan	KANTOR KESATUAN BANGSA DAN POLITIK
6	01	6.01.02.	01.17.	Penyediaan makanan dan minuman	1. MENURUNKAN TINGKAT KEMISKINAN	1.5.2. Meningkatkan kualitas manajemen sumber daya manusia aparatur	Kantor Kesatuan Bangsa dan Politik Kabupaten Kampar			Terpenuhiya persediaan makan dan minum kantor	12,00 Bulan	12,00 Bulan	16.467.500	16.467.500	Sedang Berjalan	KANTOR KESATUAN BANGSA DAN POLITIK
6	01	6.01.02.	01.18.	Rapat-rapat kordinasi dan konsultasi ke luar daerah	1. MENURUNKAN TINGKAT KEMISKINAN	1.5.2. Meningkatkan kualitas manajemen sumber daya manusia aparatur	Kantor Kesatuan Bangsa dan Politik Kabupaten Kampar			Terpenuhiya rapat-rapat koordinasi dan konsultasi ke luar daerah	12,00 Bulan	12,00 Bulan	425.028.000	467.529.480	Sedang Berjalan	KANTOR KESATUAN BANGSA DAN POLITIK

KODE	Urusan/Bidang Urusan Pemerintahan Daerah Dan Program/Kegiatan	Prioritas Daerah	Sasaran Daerah	Lokasi	Indikator kinerja						Pagu Indikatif	Prakiraan Maju	Jenis Keg	OPD Penanggungjawab
					Hasil Program		Keluaran Kegiatan		Hasil Kegiatan					
					Tolok Ukur	Target	Tolok Ukur	Target	Tolok Ukur	Target				
(1)	(2)	(3)	(4)	(5)	(6)	(7)	(8)	(9)	(10)	(11)	(12)	(13)	(14)	(15)
6.01.6.01.02.01.19	Penyediaan Jasa Tenaga Harian Lepas	1. MENURUNKAN TINGKAT KEMISKINAN	1.5.2. Meningkatkan kualitas manajemen sumber daya manusia aparatur	Kantor Kesatuan Bangsa dan Politik			Terpenuhinya jasa tenaga harian lepas	5,00 Orang	Lancarnya pelayanan perkantoran	12,00 Bulan	129.195.000	142.114.500	Sedang Berjalan	KANTOR KESATUAN BANGSA DAN POLITIK
6.01.6.01.02.01.26	Penyediaan Jasa Pengamanan Kantor	1. MENURUNKAN TINGKAT KEMISKINAN	1.5.2. Meningkatkan kualitas manajemen sumber daya manusia aparatur	Kantor Kesatuan Bangsa dan Politik			Tersedianya Jasa Pengamanan Kantor	2,00 Orang	Terpenuhinya penjagaan keamanan dan kenyamanan kantor	12,00 Bulan	65.700.000	79.497.000	Sedang Berjalan	KANTOR KESATUAN BANGSA DAN POLITIK
6.01.6.01.02.01.30	Pelayanan Pengelolaan Izin Riset	1. MENURUNKAN TINGKAT KEMISKINAN	1.5.2. Meningkatkan kualitas manajemen sumber daya manusia aparatur	Kantor Kesatuan Bangsa dan Politik			Lancarnya pelayanan izin riset di Kabupaten Kampar	12,00 Bulan	Lancarnya pelayanan izin riset di kab. kampar	12,00 Bulan	23.000.000	23.000.000	Sedang Berjalan	KANTOR KESATUAN BANGSA DAN POLITIK
6.01.6.01.02.02.	Program Peningkatan Sarana dan Prasarana Aparatur				Terlaksananya Program Peningkatan Sarana dan Prasarana Aparatur	1,00 Tahun					37.586.120			
6.01.6.01.02.02.24	Pemeliharaan rutin/berkala kendaraan dinas/operasional	1. MENURUNKAN TINGKAT KEMISKINAN	1.5.2. Meningkatkan kualitas manajemen sumber daya manusia aparatur	Kantor Kesatuan Bangsa dan Politik			Tersedianya Kendaraan Dinas yang Baik	1,00 unit	Tersedianya kendaraan dinas yang baik	1,00 Unit	37.586.120	41.344.732	Sedang Berjalan	KANTOR KESATUAN BANGSA DAN POLITIK
6.01.6.01.02.05.	Program Peningkatan Kapasitas Sumber Daya Aparatur				Persentase aparatur memenuhi kompetensi jabatan	100,00 Persen					51.638.400			
6.01.6.01.02.05.01.	Pendidikan dan pelatihan formal	1. MENURUNKAN TINGKAT KEMISKINAN	1.5.2. Meningkatkan kualitas manajemen sumber daya manusia aparatur	Kantor Kesatuan Bangsa dan Politik Kabupaten Kampar			Jumlah pegawai yang mengikuti pelatihan	4,00 Orang	Terpenuhinya Jumlah Pegawai yang Kompeten	4,00 Orang	51.638.400	56.802.240	Sedang Berjalan	KANTOR KESATUAN BANGSA DAN POLITIK
6.01.6.01.02.06.	Program Peningkatan Pengembangan Sistem Pelaporan Capaian Kinerja dan Keuangan				Nilai AKIP OPD	100,00 Persen					21.650.000			

KODE	Urusan/Bidang Urusan Pemerintahan Daerah Dan Program/Kegiatan	Prioritas Daerah	Sasaran Daerah	Lokasi	Indikator kinerja						Pagu Indikatif	Prakiraan Maju	Jenis Keg	OPD Penanggungjawab	
					Hasil Program		Keluaran Kegiatan		Hasil Kegiatan						
					Tolok Ukur	Target	Tolok Ukur	Target	Tolok Ukur	Target					
(1)	(2)	(3)	(4)	(5)	(6)	(7)	(8)	(9)	(10)	(11)	(12)	(13)	(14)	(15)	
6.01.06.01	Penyusunan laporan capaian kinerja dan ikhtisar realisasi kinerja SKPD	1. MENURUNKAN TINGKAT KEMISKINAN	1.5.6. Meningkatkan kualitas pengelolaan keuangan daerah	Kantor Kesatuan Bangsa dan Politik Kabupaten Kampar			TERsedianya Laporan Capaian Kinerja dan Ikhtisar Realisasi Kinerja SKPD	1,00 Dokumen		Tersedianya dokumen laporan capaian kinerja dan ikhtisar realisasi kinerja SKPD	1,00 dok	1.650.000	1.815.000	Sedang Berjalan	KANTOR KESATUAN BANGSA DAN POLITIK
6.01.06.10	Penyusunan Program, Monitoring dan Evaluasi Kegiatan	1. MENURUNKAN TINGKAT KEMISKINAN	1.5.6. Meningkatkan kualitas pengelolaan keuangan daerah	Kantor Kesatuan Bangsa dan Politik			Terpenuhinya kegiatan monitoring, evaluasi kegiatan Perangkat Daerah	12,00 Bulan		Lancarnya kegiatan monitoring evaluasi kegiatan perangkat daerah	12,00 Bulan	20.000.000	20.000.000	Sedang Berjalan	KANTOR KESATUAN BANGSA DAN POLITIK
6.01.06.	Program Peningkatan Pengembangan Sistem Pelaporan Capaian Kinerja dan Keuangan					100,00 Persen						1.650.000			
6.01.06.04	Penyusunan pelaporan keuangan akhir tahun	1. MENURUNKAN TINGKAT KEMISKINAN	1.5.6. Meningkatkan kualitas pengelolaan keuangan daerah	Kantor Kesatuan Bangsa dan Politik			Tersedianya Dokumen Laporan Keuangan Akhir Tahun	1,00 Dokumen		Tersedianya buku pelaporan keuangan akhir tahun	1,00 Dokumen	1.650.000	1.815.000	Sedang Berjalan	KANTOR KESATUAN BANGSA DAN POLITIK
6.01.06.	Program Peningkatan Pengembangan Sistem Pelaporan Capaian Kinerja dan Keuangan					100,00 Persen						20.000.000			
6.01.06.20	Penyusunan Rencana Kerja Perangkat Daerah (Renja-PD)	1. MENURUNKAN TINGKAT KEMISKINAN	1.5.6. Meningkatkan kualitas pengelolaan keuangan daerah	Kantor Kesatuan Bangsa dan Politik			Tersusunnya Rencana Kerja Perangkat Daerah	1,00 Dokumen		Tersusunnya Dokumen Rencana Kerja Perangkat Daerah	1,00 Dokumen	20.000.000	20.000.000	Sedang Berjalan	KANTOR KESATUAN BANGSA DAN POLITIK
6.01.06.15	Program peningkatan keamanan dan kenyamanan lingkungan					14,00 Kasus						430.154.420			

KODE	Urusan/Bidang Urusan Pemerintahan Daerah Dan Program/Kegiatan	Prioritas Daerah	Sasaran Daerah	Lokasi	Indikator kinerja						Pagu Indikatif	Prakiraan Maju	Jenis Keg	OPD Penanggungjawab	
					Hasil Program		Keluaran Kegiatan		Hasil Kegiatan						
					Tolok Ukur	Target	Tolok Ukur	Target	Tolok Ukur	Target					
(1)	(2)	(3)	(4)	(5)	(6)	(7)	(8)	(9)	(10)	(11)	(12)	(13)	(14)	(15)	
6.01.6.01.02.15.10.	Peningkatan Tim terpadu penanganan konflik sosial	4. PENGEMBANGAN PARIWISATA	6.2.1. Meningkatnya kerjasama dan kemitraan antara pemerintah daerah dan tokoh agama serta lembaga sosial keagamaan dalam upaya pemberdayaan masyarakat	Kecamatan dan Kabupaten Kampar			Lancarnya Penanganan Konflik Di wilayah Kab. Kampar	14,00 Kasus		Terkendalinya keamanan saat konflik terjadi di Kecamatan dan Kabupaten Kampar	14,00 Kasus	224.448.700	246.893.570	Sedang Berjalan	KANTOR KESATUAN BANGSA DAN POLITIK
6.01.6.01.02.15.12.	Peningkatan Tim Kewaspadaan Dini Pemerintah Daerah	4. PENGEMBANGAN PARIWISATA	6.2.1. Meningkatnya kerjasama dan kemitraan antara pemerintah daerah dan tokoh agama serta lembaga sosial keagamaan dalam upaya pemberdayaan masyarakat	Kabupaten Kampar			Terlaksananya Operasional Tim Kewaspadaan Dini Pemerintah Daerah	12,00 Bulan		Terwujudnya keamanan dan ketertiban di Kabupaten Kampar	12,00 Bulan	205.705.720	226.276.292	Sedang Berjalan	KANTOR KESATUAN BANGSA DAN POLITIK
6.01.6.01.02.17.	Program pengembangan wawasan kebangsaan				Jumlah kasus intoleransi terhadap perbedaan Suku, Agama, Ras dan Antar Golongan (SARA)	100,00 Persen						758.394.200			
6.01.6.01.02.17.01.	Peningkatan toleransi dan kerukunan dalam kehidupan beragama	4. PENGEMBANGAN PARIWISATA	6.2.2. Meningkatnya aktivitas pengajian dan pengamalan agama yang menumbuhkan kerukunan dalam kehidupan beragama dan bermasyarakat	Kantor Kesatuan Bangsa dan Politik			Meningkatnya jumlah masyarakat dari berbagai Agama yang hidup dalam Kerukunan	42,00 Orang		Terwujudnya kehidupan aman, damai dan tentram di lingkungan masyarakat	12,00 Bulan	91.829.400	101.012.340	Sedang Berjalan	KANTOR KESATUAN BANGSA DAN POLITIK

KODE	Urusan/Bidang Urusan Pemerintahan Daerah Dan Program/Kegiatan	Prioritas Daerah	Sasaran Daerah	Lokasi	Indikator kinerja						Pagu Indikatif	Prakiraan Maju	Jenis Keg	OPD Penanggungjawab
					Hasil Program		Keluaran Kegiatan		Hasil Kegiatan					
					Tolok Ukur	Target	Tolok Ukur	Target	Tolok Ukur	Target				
(1)	(2)	(3)	(4)	(5)	(6)	(7)	(8)	(9)	(10)	(11)	(12)	(13)	(14)	(15)
6.01.6.01.02.17.03.	Peningkatan kesadaran masyarakat akan nilai-nilai luhur bangsa	4. PENGEMBANGAN PARIWISATA	6.2.2. Meningkatkan aktivitas pengajian dan pengamalan agama yang menumbuhkan kerukunan dalam kehidupan beragama dan bermasyarakat	Kantor Kesatuan Bangsa dan Politik			Jumlah tokoh masyarakat yang memahami akan nilai-nilai luhur budaya bangsa	84,00 Orang	Tokoh masyarakat menyadari akan pentingnya arti kehidupan bersama atas dasar hak dan kewajiban di hadapan hukum dan cara pandang yang sehat dan mengenai masa depan bangsa	12,00 Bulan	169.014.800	185.916.280	Sedang Berjalan	KANTOR KESATUAN BANGSA DAN POLITIK
6.01.6.01.02.17.06.	Pelatihan Bela Negara	4. PENGEMBANGAN PARIWISATA	6.2.2. Meningkatkan aktivitas pengajian dan pengamalan agama yang menumbuhkan kerukunan dalam kehidupan beragama dan bermasyarakat	Kantor Kesatuan Bangsa dan Politik			Jumlah masyarakat yang memahami tentang keutuhan NKRI	242,00 Orang	Terciptanya rasa nasionalisme atau cinta tanah air di kalangan masyarakat dalam memahami keutuhan NKRI	100,00 Orang	177.654.500	195.419.950	Sedang Berjalan	KANTOR KESATUAN BANGSA DAN POLITIK
6.01.6.01.02.17.07.	Fasilitasi Perkembangan Ormas dan LSM	4. PENGEMBANGAN PARIWISATA	6.2.2. Meningkatkan aktivitas pengajian dan pengamalan agama yang menumbuhkan kerukunan dalam kehidupan beragama dan bermasyarakat				Jumlah Ormas dan LSM yang dimonitor	22,00 Ormas	Terbinanya Ormas dan LSM Se-Kabupaten Kampar	25,00 Orang	87.248.700	95.973.570	Sedang Berjalan	KANTOR KESATUAN BANGSA DAN POLITIK

KODE	Urusan/Bidang Urusan Pemerintahan Daerah Dan Program/Kegiatan	Prioritas Daerah	Sasaran Daerah	Lokasi	Indikator kinerja						Pagu Indikatif	Prakiraan Maju	Jenis Keg	OPD Penanggungjawab			
					Hasil Program		Keluaran Kegiatan		Hasil Kegiatan								
					Tolok Ukur	Target	Tolok Ukur	Target	Tolok Ukur	Target							
(1)	(2)	(3)	(4)	(5)	(6)	(7)	(8)	(9)	(10)	(11)	(12)	(13)	(14)	(15)			
6	01	6.01.02.	17.08.	Peningkatan kemampuan deteksi dini bagi anggota FKDM	4. PENGEMBANGAN PARIWISATA	6.2.2. Meningkatnya aktivitas pengajian dan pengamalan agama yang menumbuhkan kerukunan dalam kehidupan beragama dan bermasyarakat	Kantor Kesatuan Bangsa dan Politik			Jumlah anggota FKDM yang mampu mengatasi gangguan keamanan dan ketertiban sedini mungkin	25,00 Orang	Terciptanya deteksi dini temu cepat dan lapor di wilayah kab. kampar	25,00 Orang	62.087.300	68.296.030	Sedang Berjalan	KANTOR KESATUAN BANGSA DAN POLITIK
6	01	6.01.02.	17.09.	Sosialisasi Pembauran Kebangsaan	4. PENGEMBANGAN PARIWISATA	6.2.2. Meningkatnya aktivitas pengajian dan pengamalan agama yang menumbuhkan kerukunan dalam kehidupan beragama dan bermasyarakat	Kabupaten Kampar			Lancarnya kegiatan Forum Pembauran Kebangsaan di Kabupaten Kampar	12,00 Bulan	Terkendalin ya pembauran kebangsaan di Kabupaten Kampar	12,00 Bulan	34.243.250	37.667.575	Sedang Berjalan	KANTOR KESATUAN BANGSA DAN POLITIK
6	01	6.01.02.	17.11.	Sosialisasi tentang bahaya komunisme, radikalisme dan terorisme	4. PENGEMBANGAN PARIWISATA	6.2.2. Meningkatnya aktivitas pengajian dan pengamalan agama yang menumbuhkan kerukunan dalam kehidupan beragama dan bermasyarakat	Kantor Kesatuan Bangsa dan Politik			Meningkatn ya pemahaman masyarakat tentang bahaya komunisme, radikalisme dan terorisme	25,00 Orang	Meningkatn ya pemahaman masyarakat terhadap, komunisme radikalisme dan terorisme	25,00 Orang	87.248.700	87.248.700	Sedang Berjalan	KANTOR KESATUAN BANGSA DAN POLITIK
6	01	6.01.02.	17.13.	Pelaksanaan Apel Hari Pancasila	4. PENGEMBANGAN PARIWISATA	6.2.2. Meningkatnya aktivitas pengajian dan pengamalan agama yang menumbuhkan kerukunan dalam kehidupan beragama dan bermasyarakat	Kabupaten Kampar			Lancarnya pelaksanaan Apel Peringatan Hari Pancasila	1,00 Kegiatan	Terciptanya rasa nasionalism e atau cinta tanah air di lingkungan masyarakat dalam memaknai idiologi pancasila	1,00 Kegiatan	23.365.500	25.702.050	Sedang Berjalan	KANTOR KESATUAN BANGSA DAN POLITIK

KODE	Urusan/Bidang Urusan Pemerintahan Daerah Dan Program/Kegiatan	Prioritas Daerah	Sasaran Daerah	Lokasi	Indikator kinerja						Pagu Indikatif	Prakiraan Maju	Jenis Keg	OPD Penanggungjawab	
					Hasil Program		Keluaran Kegiatan		Hasil Kegiatan						
					Tolok Ukur	Target	Tolok Ukur	Target	Tolok Ukur	Target					
(1)	(2)	(3)	(4)	(5)	(6)	(7)	(8)	(9)	(10)	(11)	(12)	(13)	(14)	(15)	
6.01.6.01.02.17.14	Pelaksanaan Upacara Peringatan Hari Bela Negara	4. PENGEMBANGAN PARIWISATA	6.2.2. Meningkatkan aktivitas pengajian dan pengamalan agama yang menumbuhkan kerukunan dalam kehidupan beragama dan bermasyarakat	Pemerintah Daerah dan Masyarakat Se-Kabupaten Kampar			Terlaksananya Upacara Peringatan Hari Bela Negara	1,00 Kegiatan		Terciptanya rasa nasionalisme atau cinta tanah air di lingkungan masyarakat dalam memaknai idiologi pancasila	1,00 Kegiatn	25.702.050	28.272.255	Sedang Berjalan	KANTOR KESATUAN BANGSA DAN POLITIK
6.01.6.01.02.20.	Program peningkatan pemberantasan penyakit masyarakat (PEKAT)					Meningkatnya pemahaman masyarakat tentang bahaya minuman keras dan narkoba						275.000.000			
6.01.6.01.02.20.01.	Penyuluhan pencegahan peredaran/ penggunaan minuman keras dan narkoba	4. PENGEMBANGAN PARIWISATA	6.3.1. Terjaganya generasi muda dari bahaya penyalahgunaan NAPZA, pergaulan bebas, dan radikalisme	Kabupaten Kampar			Meningkatnya pemahaman masyarakat tentang bahaya Minuman Keras dan Narkoba	21,00 Orang		Meningkatnya Partisipasi masyarakat, pemuda dan pelajar dalam pencegahan berkembangnya penyalahgunaan narkoba	21,00 Orang	275.000.000	302.500.000	Sedang Berjalan	KANTOR KESATUAN BANGSA DAN POLITIK
6.01.6.01.02.21.	Program pendidikan politik masyarakat					Persentase masyarakat menggunakan hak suara Pemilu Legislatif, Presiden dan Wakil Presiden dan Pilkada		42,00 persen				153.540.400			

KODE	Urusan/Bidang Urusan Pemerintahan Daerah Dan Program/Kegiatan	Prioritas Daerah	Sasaran Daerah	Lokasi	Indikator kinerja						Pagu Indikatif	Prakiraan Maju	Jenis Keg	OPD Penanggungjawab
					Hasil Program		Keluaran Kegiatan		Hasil Kegiatan					
					Tolok Ukur	Target	Tolok Ukur	Target	Tolok Ukur	Target				
(1)	(2)	(3)	(4)	(5)	(6)	(7)	(8)	(9)	(10)	(11)	(12)	(13)	(14)	(15)
6.01.02.07	Pembinaan dan Pendidikan Politik bagi Masyarakat	4. PENGEMBANGAN PARIWISATA	6.2.1. Meningkatnya kerjasama dan kemitraan antara pemerintah daerah dan tokoh agama serta lembaga sosial keagamaan dalam upaya pemberdayaan masyarakat	Kabupaten Kampar			Jumlah pemilih pemula yang memahami tata cara pemilu	42,00 orang	Meningkatnya partisipasi aktif masyarakat dalam menyikapi situasi politik yang berkembang di masyarakat	42,00 Orang	78.166.050	85.982.655	Sedang Berjalan	KANTOR KESATUAN BANGSA DAN POLITIK
6.01.02.09	Peningkatan Verifikasi kelengkapan administrasi bantuan Partai politik	4. PENGEMBANGAN PARIWISATA	6.2.1. Meningkatnya kerjasama dan kemitraan antara pemerintah daerah dan tokoh agama serta lembaga sosial keagamaan dalam upaya pemberdayaan masyarakat	Kantor Kesatuan Bangsa dan Politik			Jumlah partai politik yang lengkap administrasinya	20,00 parpol	Terverifikasi nya kelengkapan administrasi bantuan keuangan partai politik	20,00 Parpol	33.613.250	36.974.575	Sedang Berjalan	KANTOR KESATUAN BANGSA DAN POLITIK
6.01.02.14	Pembinaan dan Pendidikan Politik bagi anggota Partai Politik	4. PENGEMBANGAN PARIWISATA	6.2.1. Meningkatnya kerjasama dan kemitraan antara pemerintah daerah dan tokoh agama serta lembaga sosial keagamaan dalam upaya pemberdayaan masyarakat	Kabupaten Kampar			Jumlah anggota partai politik yang memahami politik	22,00 Parpol	Meningkatnya partisipasi aktif anggota partai politik	22,00 Parpol	41.761.100	45.937.210	Sedang Berjalan	KANTOR KESATUAN BANGSA DAN POLITIK
JUMLAH											2.683.435.553	2.942.333.169		

KODE	Urusan/Bidang Urusan Pemerintahan Daerah Dan Program/Kegiatan	Prioritas Daerah	Sasaran Daerah	Lokasi	Indikator kinerja						Pagu Indikatif	Prakiraan Maju	Jenis Keg	OPD Penanggungjawab			
					Hasil Program		Keluaran Kegiatan		Hasil Kegiatan								
					Tolok Ukur	Target	Tolok Ukur	Target	Tolok Ukur	Target							
(1)	(2)	(3)	(4)	(5)	(6)	(7)	(8)	(9)	(10)	(11)	(12)	(13)	(14)	(15)			
KECAMATAN KAMPAR KIRI																	
1	URUSAN WAJIB PELAYANAN DASAR																
1	01	PENDIDIKAN															
1	01	7.01.01.	24.									45.000.000					
				Program Pengembangan Ekstrakurikuler (ESKUL)				Terlaksananya program pengembangan Ekstrakurikuler (ESKUL)	1,00 Tahun								
1	01	7.01.01.	24.	01.	Pelatihan dan Pembinaan Calon Anggota PASKIBRAKA	1. MENURUNKAN TINGKAT KEMISKINAN	1.5.2. Meningkatnya kualitas manajemen sumber daya manusia aparatur	Kec. Kampar Kiri		Jumlah anggota Paskibra yang dibina	70,00 orang	Terciptanya SDM yang handal sebagai anggota Paskibra	1,00 Tahun	45.000.000	45.000.000	Sedang Berjalan	KECAMATAN KAMPAR KIRI
2	URUSAN WAJIB NON PELAYANAN DASAR																
2	07	PEMBERDAYAAN MASYARAKAT DAN DESA															
2	07	7.01.01.	15.														
				Program Peningkatan Keberdayaan Masyarakat Pedesaan					Jumlah kelompok usaha teknologi tepat guna masyarakat perdesaan	100,00 Persen			87.100.000				
2	07	7.01.01.	15.	01.	Pemberdayaan Lembaga dan Organisasi Masyarakat Pedesaan	1. MENURUNKAN TINGKAT KEMISKINAN	1.5.8. Meningkatnya kapasitas pemerintahan desa	Kec. Kampar Kiri		Tunjangan Lembaga Masyarakat dan Bantuan Sosial Organisasi Kemasyarakatan	12,00 Bulan	Terlaksananya Program Pemberdayaan Masyarakat di Kelurahan	1,00 Tahun	87.100.000	87.100.000	Sedang Berjalan	KECAMATAN KAMPAR KIRI
5	PENDUKUNG																
5	01	SEKRETARIAT DAERAH															
5	01	7.01.01.	19.														
				Program pembinaan dan fasilitasi pengelolaan keuangan desa					Persentase desa dengan Realisasi sesuai Perencanaan	100,00 Persen			11.550.000				

KODE	Urusan/Bidang Urusan Pemerintahan Daerah Dan Program/Kegiatan	Prioritas Daerah	Sasaran Daerah	Lokasi	Indikator kinerja						Pagu Indikatif	Prakiraan Maju	Jenis Keg	OPD Penanggungjawab	
					Hasil Program		Keluaran Kegiatan		Hasil Kegiatan						
					Tolok Ukur	Target	Tolok Ukur	Target	Tolok Ukur	Target					
(1)	(2)	(3)	(4)	(5)	(6)	(7)	(8)	(9)	(10)	(11)	(12)	(13)	(14)	(15)	
5 01 7.01.01. 19.08.	Verifikasi Anggaran Pendapatan dan Belanja Desa	1. MENURUNKAN TINGKAT KEMISKINAN	1.5.6. Meningkatnya kualitas pengelolaan keuangan daerah	Kec. Kampar Kiri			Persentase desa dengan realisasi sesuai perencanaan	12,00 Bulan		Terlaksananya Program Pembinaan dan Fasilitasi Pengelolaan Keuangan Desa	1,00 Tahun	11.550.000	11.555.000	Sedang Berjalan	KECAMATAN KAMPAR KIRI
5 01 7.01.01. 37.	Program Peningkatan Kualitas Keagamaan							1,00 Kali				85.450.000			
5 01 7.01.01. 37.09.	Keikutsertaan Kafilah Kecamatan Pada MTQ Tingkat Kabupaten	4. PENGEMBANGAN PARIWISATA	6.2.2. Meningkatnya aktivitas pengajian dan pengamalan agama yang menumbuhkan kerukunan dalam kehidupan beragama dan bermasyarakat	Kec. Kampar Kiri			Jumlah qori dan qoriah yang mengikuti MTQ	50,00 Orang		Terciptanya Program Peningkatan Kualitas Keagamaan	1,00 Tahun	85.450.000	85.450.000	Sedang Berjalan	KECAMATAN KAMPAR KIRI
7	KEWILAYAHAN														
7 01	KECAMATAN														
7 01 7.01.01. 01.	Program pembangunan dan pemberdayaan kelurahan						Persentase pendidik yang mendapatkan pelatihan dan mengaplikasikan pendidikan karakter dan pengembangan diri	55,00 persen				150.000.000			
7 01 7.01.01. 01.02.	Pembangunan dan pemberdayaan masyarakat	1. MENURUNKAN TINGKAT KEMISKINAN	1.1.7. Terintegrasinya pendidikan karakter, kepemimpinan, dan pengembangan diri sebagai bagian dari kurikulum pendidikan maupun aktivitas ekstrakurikuler	Kelurahan Lipatkain			Realisasi terhadap pembangunan dan pemberdayaan masyarakat kelurahan	100,00 %		terciptanya kualitas sumber daya masyarakat	100,00 %	150.000.000	150.000.000	Baru	KECAMATAN KAMPAR KIRI

KODE	Urusan/Bidang Urusan Pemerintahan Daerah Dan Program/Kegiatan	Prioritas Daerah	Sasaran Daerah	Lokasi	Indikator kinerja						Pagu Indikatif	Prakiraan Maju	Jenis Keg	OPD Penanggungjawab	
					Hasil Program		Keluaran Kegiatan		Hasil Kegiatan						
					Tolok Ukur	Target	Tolok Ukur	Target	Tolok Ukur	Target					
(1)	(2)	(3)	(4)	(5)	(6)	(7)	(8)	(9)	(10)	(11)	(12)	(13)	(14)	(15)	
7.01.01.01.	Program pembangunan dan pemberdayaan kelurahan				Persentase rumah tangga yang memiliki sanitasi layak (%)	20,00 persen						581.271.000			
7.01.01.01.01.	Pembangunan sarana dan prasarana kelurahan	2. PENINGKATAN INFRASTRUKTUR	3.2.4. Meningkatkan cakupan rumah tangga memiliki sanitasi layak	Kelurahan Lipatkain			Realisasi pemenuhan terhadap sarana dan prasarana kelurahan	100,00 %	meningkatnya infrastruktur di kelurahan	100,00 %		581.271.000	600.000.000	Baru	KECAMATAN KAMPAR KIRI
7.01.01.01.	Program Pelayanan Administrasi Perkantoran				Realisasi Pemenuhan Terhadap Pelayanan Administrasi Perkantoran	100,00 %						611.561.500			
7.01.01.01.02.	Penyediaan jasa komunikasi, sumber daya air dan listrik	1. MENURUNKAN TINGKAT KEMISKINAN	1.5.2. Meningkatkan kualitas manajemen sumber daya manusia aparatur	Kec. Kampar Kiri			Realisasi Pemenuhan terhadap pelayanan administrasi perkantoran	12,00 Bulan	Terlaksananya Program Pelayanan Administrasi Perkantoran	1,00 Tahun		23.280.000	23.280.000	Sedang Berjalan	KECAMATAN KAMPAR KIRI
7.01.01.01.08.	Penyediaan jasa kebersihan kantor	1. MENURUNKAN TINGKAT KEMISKINAN	1.5.2. Meningkatkan kualitas manajemen sumber daya manusia aparatur	Kec. Kampar Kiri			Realisasi Pemenuhan terhadap pelayanan administrasi perkantoran	12,00 Bulan	Terlaksananya Program Pelayanan Administrasi Perkantoran	1,00 Tahun		125.840.000	125.840.000	Sedang Berjalan	KECAMATAN KAMPAR KIRI
7.01.01.01.09.	Penyediaan jasa perbaikan peralatan kerja	1. MENURUNKAN TINGKAT KEMISKINAN	1.5.2. Meningkatkan kualitas manajemen sumber daya manusia aparatur	Kec. Kampar Kiri			Realisasi Pemenuhan terhadap pelayanan administrasi perkantoran	12,00 Bulan	Terlaksananya Program Pelayanan Administrasi Perkantoran	1,00 Tahun		12.765.650	12.765.650	Sedang Berjalan	KECAMATAN KAMPAR KIRI

KODE	Urusan/Bidang Urusan Pemerintahan Daerah Dan Program/Kegiatan	Prioritas Daerah	Sasaran Daerah	Lokasi	Indikator kinerja						Pagu Indikatif	Prakiraan Maju	Jenis Keg	OPD Penanggungjawab
					Hasil Program		Keluaran Kegiatan		Hasil Kegiatan					
					Tolok Ukur	Target	Tolok Ukur	Target	Tolok Ukur	Target				
(1)	(2)	(3)	(4)	(5)	(6)	(7)	(8)	(9)	(10)	(11)	(12)	(13)	(14)	(15)
7 01 7.01.01.01.10.	Penyediaan alat tulis kantor	1. MENURUNKAN TINGKAT KEMISKINAN	1.5.2. Meningkatnya kualitas manajemen sumber daya manusia aparatur	Kec. Kampar Kiri			Realisasi Pemenuhan terhadap pelayanan administrasi perkantoran	12,00 Bulan	Terlaksananya Program Pelayanan Administrasi Perkantoran	1,00 Tahun	42.480.000	42.480.000	Sedang Berjalan	KECAMATAN KAMPAR KIRI
7 01 7.01.01.01.11.	Penyediaan barang cetakan dan penggandaan	1. MENURUNKAN TINGKAT KEMISKINAN	1.5.2. Meningkatnya kualitas manajemen sumber daya manusia aparatur	Kec. Kampar Kiri			Realisasi Pemenuhan terhadap pelayanan administrasi perkantoran	12,00 Bulan	Terlaksananya Program Pelayanan Administrasi Perkantoran	1,00 Tahun	48.954.950	48.954.950	Sedang Berjalan	KECAMATAN KAMPAR KIRI
7 01 7.01.01.01.13.	Penyediaan peralatan dan perlengkapan kantor	1. MENURUNKAN TINGKAT KEMISKINAN	1.5.2. Meningkatnya kualitas manajemen sumber daya manusia aparatur	Kec. Kampar Kiri			Realisasi Pemenuhan terhadap pelayanan administrasi perkantoran	12,00 Bulan	Terlaksananya Program Pelayanan Administrasi Perkantoran	1,00 Tahun	51.864.400	51.864.400	Sedang Berjalan	KECAMATAN KAMPAR KIRI
7 01 7.01.01.01.15.	Penyediaan bahan bacaan dan peraturan perundang-undangan	1. MENURUNKAN TINGKAT KEMISKINAN	1.5.2. Meningkatnya kualitas manajemen sumber daya manusia aparatur	Kec. Kampar Kiri			Realisasi Pemenuhan terhadap pelayanan administrasi perkantoran	12,00 Bulan	Terlaksananya Program Pelayanan Administrasi Perkantoran	1,00 Tahun	5.280.000	5.280.000	Sedang Berjalan	KECAMATAN KAMPAR KIRI
7 01 7.01.01.01.17.	Penyediaan makanan dan minuman	1. MENURUNKAN TINGKAT KEMISKINAN	1.5.2. Meningkatnya kualitas manajemen sumber daya manusia aparatur	Kec. Kampar Kiri			Realisasi Pemenuhan terhadap pelayanan administrasi perkantoran	12,00 Bulan	Terlaksananya Program Pelayanan Administrasi Perkantoran	1,00 Tahun	75.400.000	75.400.000	Sedang Berjalan	KECAMATAN KAMPAR KIRI
7 01 7.01.01.01.18.	Rapat-rapat kordinasi dan konsultasi ke luar daerah	1. MENURUNKAN TINGKAT KEMISKINAN	1.5.2. Meningkatnya kualitas manajemen sumber daya manusia aparatur	Kec. Kampar Kiri			Realisasi Pemenuhan terhadap pelayanan administrasi perkantoran	12,00 Bulan	Terlaksananya Program Pelayanan Administrasi Perkantoran	1,00 Tahun	18.800.000	18.800.000	Sedang Berjalan	KECAMATAN KAMPAR KIRI

KODE	Urusan/Bidang Urusan Pemerintahan Daerah Dan Program/Kegiatan	Prioritas Daerah	Sasaran Daerah	Lokasi	Indikator kinerja						Pagu Indikatif	Prakiraan Maju	Jenis Keg	OPD Penanggungjawab	
					Hasil Program		Keluaran Kegiatan		Hasil Kegiatan						
					Tolok Ukur	Target	Tolok Ukur	Target	Tolok Ukur	Target					
(1)	(2)	(3)	(4)	(5)	(6)	(7)	(8)	(9)	(10)	(11)	(12)	(13)	(14)	(15)	
7.01.7.01.01.01.22	Rapat-rapat koordinasi dan konsultasi dalam daerah	1. MENURUNKAN TINGKAT KEMISKINAN	1.5.2. Meningkatkan kualitas manajemen sumber daya manusia aparatur	Kec. Kampar Kiri			Realisasi Pemenuhan terhadap pelayanan administrasi perkantoran	12,00 Bulan		Terlaksananya Program Pelayanan Administrasi Perkantoran	1,00 Tahun	133.896.500	133.896.500	Sedang Berjalan	KECAMATAN KAMPAR KIRI
7.01.7.01.01.01.26	Penyediaan Jasa Pengamanan Kantor	1. MENURUNKAN TINGKAT KEMISKINAN	1.5.2. Meningkatkan kualitas manajemen sumber daya manusia aparatur	Kec. Kampar Kiri			Realisasi Pemenuhan terhadap pelayanan administrasi perkantoran	12,00 Bulan		Terlaksananya Program Pelayanan Administrasi Perkantoran	1,00 Tahun	73.000.000	73.000.000	Sedang Berjalan	KECAMATAN KAMPAR KIRI
7.01.7.01.01.02.	Program Peningkatan Sarana dan Prasarana Aparatur					1,00 Tahun	Tercapainya pemeliharaan dan operasional kendaraan mobil dinas Camat dan Mobil Operasional					18.517.000			
7.01.7.01.01.02.23.	Pemeliharaan rutin/berkala mobil jabatan	1. MENURUNKAN TINGKAT KEMISKINAN	1.5.2. Meningkatkan kualitas manajemen sumber daya manusia aparatur	Kec. Kampar Kiri			Realisasi Pemenuhan terhadap pelayanan administrasi perkantoran	1,00 Unit		Terlaksananya Program Peningkatan Sarana dan Prasarana Aparatur	1,00 Tahun	18.517.000	18.954.950	Sedang Berjalan	KECAMATAN KAMPAR KIRI
7.01.7.01.01.02.	Program Peningkatan Sarana dan Prasarana Aparatur					1,00 Tahun	Terlaksananya Program Peningkatan Sarana dan Prasarana Aparatur					55.360.000			

KODE	Urusan/Bidang Urusan Pemerintahan Daerah Dan Program/Kegiatan	Prioritas Daerah	Sasaran Daerah	Lokasi	Indikator kinerja						Pagu Indikatif	Prakiraan Maju	Jenis Keg	OPD Penanggungjawab	
					Hasil Program		Keluaran Kegiatan		Hasil Kegiatan						
					Tolok Ukur	Target	Tolok Ukur	Target	Tolok Ukur	Target					
(1)	(2)	(3)	(4)	(5)	(6)	(7)	(8)	(9)	(10)	(11)	(12)	(13)	(14)	(15)	
7.01.01.02.07	Pengadaan perlengkapan gedung kantor	1. MENURUNKAN TINGKAT KEMISKINAN	1.5.2. Meningkatnya kualitas manajemen sumber daya manusia aparatur	Kec. Kampar Kiri			Realisasi Pemenuhan terhadap pelayanan administrasi perkantoran	12,00 Bulan		Terlaksananya Program Peningkatan Sarana dan Prasarana Aparatur	1,00 Tahun	15.360.000	15.360.000	Sedang Berjalan	KECAMATAN KAMPAR KIRI
7.01.01.02.26	Pemeliharaan rutin/berkala perlengkapan gedung kantor	1. MENURUNKAN TINGKAT KEMISKINAN	1.5.2. Meningkatnya kualitas manajemen sumber daya manusia aparatur	Kec. Kampar Kiri			Realisasi Pemenuhan terhadap pelayanan administrasi perkantoran	12,00 Bulan		Terlaksananya Program Peningkatan Sarana dan Prasarana Aparatur	1,00 Tahun	40.000.000	50.000.000	Sedang Berjalan	KECAMATAN KAMPAR KIRI
7.01.01.05	Program Peningkatan Kapasitas Sumber Daya Aparatur				Jumlah Aparatur OPD yang ditingkatkan kapasitasnya (Orang)	100,00 Persen						18.000.000			
7.01.01.05.13	Bimbingan Teknis Implementasi Peraturan Perundang-undangan tentang Keprotokolan	1. MENURUNKAN TINGKAT KEMISKINAN	1.5.2. Meningkatnya kualitas manajemen sumber daya manusia aparatur	Kec. Kampar Kiri			Jumlah aparatur yang mengikuti Bimtek	3,00 orang		Terlaksananya Program Peningkatan Kapasitas Sumber Daya Aparatur	1,00 Tahun	18.000.000	18.000.000	Sedang Berjalan	KECAMATAN KAMPAR KIRI
7.01.01.06	Program Peningkatan Pengembangan Sistem Pelaporan Capaian Kinerja dan Keuangan				Nilai AKIP OPD	100,00 Persen						5.550.000			
7.01.01.06.04	Penyusunan pelaporan keuangan akhir tahun	1. MENURUNKAN TINGKAT KEMISKINAN	1.5.6. Meningkatnya kualitas pengelolaan keuangan daerah	Kec. Kampar Kiri			Nilai AKIP	1,00 Laporan		Terlaksananya Program Peningkatan Pengembangan Sistem Pelaporan Kinerja dan Keuangan	1,00 Tahun	5.550.000	5.550.000	Baru	KECAMATAN KAMPAR KIRI

KODE	Urusan/Bidang Urusan Pemerintahan Daerah Dan Program/Kegiatan	Prioritas Daerah	Sasaran Daerah	Lokasi	Indikator kinerja						Pagu Indikatif	Prakiraan Maju	Jenis Keg	OPD Penanggungjawab		
					Hasil Program		Keluaran Kegiatan		Hasil Kegiatan							
					Tolok Ukur	Target	Tolok Ukur	Target	Tolok Ukur	Target						
(1)	(2)	(3)	(4)	(5)	(6)	(7)	(8)	(9)	(10)	(11)	(12)	(13)	(14)	(15)		
7	01	7.01.01.	06.	Program Peningkatan Pengembangan Sistem Pelaporan Capaian Kinerja dan Keuangan								2.341.000				
7	01	7.01.01.	06.01.	Penyusunan laporan capaian kinerja dan ikhtisar realisasi kinerja SKPD	1. MENURUNKAN TINGKAT KEMISKINAN	1.5.6. Meningkatkan kualitas pengelolaan keuangan daerah	Kec. Kampar Kiri		Opini BPK atas Laporan OPD	1,00 Laporan	Terlaksananya Program Peningkatan Pengembangan Pelaporan Kinerja	1,00 Tahun	2.341.000	2.341.000	Baru	KECAMATAN KAMPAR KIRI
JUMLAH											1.671.700.500	1.700.872.450				

KODE	Urusan/Bidang Urusan Pemerintahan Daerah Dan Program/Kegiatan	Prioritas Daerah	Sasaran Daerah	Lokasi	Indikator kinerja						Pagu Indikatif	Prakiraan Maju	Jenis Keg	OPD Penanggungjawab		
					Hasil Program		Keluaran Kegiatan		Hasil Kegiatan							
					Tolok Ukur	Target	Tolok Ukur	Target	Tolok Ukur	Target						
(1)	(2)	(3)	(4)	(5)	(6)	(7)	(8)	(9)	(10)	(11)	(12)	(13)	(14)	(15)		
KECAMATAN TAPUNG HILIR																
1																
1	01															
1	01	7.01.02.	24.													
1	01	7.01.02.	24.	01.	Program Pengembangan Ekstrakurikuler (ESKUL)							38.500.000				
1	01	7.01.02.	24.	01.	Pelatihan dan Pembinaan Calon Anggota PASKIBRAKA	1. MENURUNKAN TINGKAT KEMISKINAN	1.5.2. Meningkatkan kualitas manajemen sumber daya manusia aparatur	Kantor Camat Tapung Hilir		Tingkat Pemenuhan Jumlah calon anggota Paskibraa yang dilatih & dibina.	21,00 OK		38.500.000	45.800.000	Sedang Berjalan	KECAMATAN TAPUNG HILIR
5																
5	01															
5	01	7.01.02.	19.		Program pembinaan dan fasilitasi pengelolaan keuangan desa								11.550.000			
5	01	7.01.02.	19.	09.	Peningkatan dan Evaluasi Bantuan Keuangan Desa	1. MENURUNKAN TINGKAT KEMISKINAN	1.5.6. Meningkatkan kualitas pengelolaan keuangan daerah	Keacamatan Tapung Hilir		Jumlah desa yang difasilitasi dan dievaluasi	16,00 Desa		11.550.000	11.550.000	Sedang Berjalan	KECAMATAN TAPUNG HILIR
5	01	7.01.02.	37.		Program Peningkatan Kualitas Keagamaan								64.575.000			

KODE	Urusan/Bidang Urusan Pemerintahan Daerah Dan Program/Kegiatan	Prioritas Daerah	Sasaran Daerah	Lokasi	Indikator kinerja						Pagu Indikatif	Prakiraan Maju	Jenis Keg	OPD Penanggungjawab	
					Hasil Program		Keluaran Kegiatan		Hasil Kegiatan						
					Tolok Ukur	Target	Tolok Ukur	Target	Tolok Ukur	Target					
(1)	(2)	(3)	(4)	(5)	(6)	(7)	(8)	(9)	(10)	(11)	(12)	(13)	(14)	(15)	
5 01 7.01.02. 37. 09.	Keikutsertaan Kafilah Kecamatan Pada MTQ Tingkat Kabupaten	4. PENGEMBANGAN PARIWISATA	6.2.2. Meningkatnya aktivitas pengajian dan pengamalan agama yang menumbuhkan kerukunan dalam kehidupan beragama dan bermasyarakat	Kabupaten Kampar			Terpenuhinya Peserta Qori dan Qoriah Kecamatan Tapung Hilir untuk mengikuti MTQ tingkat Kab.Kampar	25,00 ORANG		Terciptanya Qori dan Qoriah yang bagus dan mantap untuk mengikuti MTQ Tingkat Kab. Kampar	25,00 Orang	64.575.000	64.575.000	Sedang Berjalan	KECAMATAN TAPUNG HILIR
7	KEWILAYAHAN														
7 01	KECAMATAN														
7 01 7.01.02. 01.	Program Pelayanan Administrasi Perkantoran				Realisasi Pemenuhan Terhadap Pelayanan Administrasi Perkantoran	100,00 %						326.344.000			
7 01 7.01.02. 01. 02.	Penyediaan jasa komunikasi, sumber daya air dan listrik	1. MENURUNKAN TINGKAT KEMISKINAN	1.5.2. Meningkatnya kualitas manajemen sumber daya manusia aparatur	Kantor Camat Tapung Hilir			Tingkat pemenuhan terhadap penyediaan jasa komunikasi, sumber daya air&listrik.	12,00 bulan		Terciptanya Air yang bersih dan penerangan lingkungan Kantor Camat Tapung Hilir	12,00 Bulan	10.050.000	13.200.000	Sedang Berjalan	KECAMATAN TAPUNG HILIR
7 01 7.01.02. 01. 08.	Penyediaan jasa kebersihan kantor	1. MENURUNKAN TINGKAT KEMISKINAN	1.5.2. Meningkatnya kualitas manajemen sumber daya manusia aparatur	Kantor Camat Tapung Hilir			Tingkat Pemenuhan terhadap penyediaan jasa kebersihan kantor.	2,00 OH		Terciptanya Lingkungan dan ruang kerja yang bersih serta kerapian kantor	12,00 Bulan	36.314.000	46.900.000	Sedang Berjalan	KECAMATAN TAPUNG HILIR
7 01 7.01.02. 01. 09.	Penyediaan jasa perbaikan peralatan kerja	1. MENURUNKAN TINGKAT KEMISKINAN	1.5.2. Meningkatnya kualitas manajemen sumber daya manusia aparatur	Kantor Camat Tapung Hilir			Tingkat pemenuhan terhadap jasa perbaikan peralatan kerja.	16,00 Unit		Terpenuhinya Perbaikan Peralatan Kerja dan kantor	12,00 Bulan	4.400.000	6.500.000	Sedang Berjalan	KECAMATAN TAPUNG HILIR

KODE	Urusan/Bidang Urusan Pemerintahan Daerah Dan Program/Kegiatan	Prioritas Daerah	Sasaran Daerah	Lokasi	Indikator kinerja						Pagu Indikatif	Prakiraan Maju	Jenis Keg	OPD Penanggungjawab
					Hasil Program		Keluaran Kegiatan		Hasil Kegiatan					
					Tolok Ukur	Target	Tolok Ukur	Target	Tolok Ukur	Target				
(1)	(2)	(3)	(4)	(5)	(6)	(7)	(8)	(9)	(10)	(11)	(12)	(13)	(14)	(15)
7 01 7.01.02. 01. 10.	Penyediaan alat tulis kantor	1. MENURUNKAN TINGKAT KEMISKINAN	1.5.2. Meningkatnya kualitas manajemen sumber daya manusia aparatur	Kantor Camat Tapung Hilir			Tingkat pemenuhan penyediaan ATK.	12,00 bulan	Tersedianya Alat Tulis Kantor	1,00 Tahun	27.184.000	27.500.000	Sedang Berjalan	KECAMATAN TAPUNG HILIR
7 01 7.01.02. 01. 11.	Penyediaan barang cetakan dan penggandaan	1. MENURUNKAN TINGKAT KEMISKINAN	1.5.2. Meningkatnya kualitas manajemen sumber daya manusia aparatur	Kantor Camat Tapung Hilir			Tingkat pemenuhan terhadap penyediaan barang cetakan & penggandaan.	12,00 bulan	Tersedianya Kop Surat, Map Kantor, Kwintansi, Blangko SPPD dan lembaran disposisi serta barang cetak lainnya dan foto copy	1,00 Tahun	15.836.000	18.500.000	Sedang Berjalan	KECAMATAN TAPUNG HILIR
7 01 7.01.02. 01. 12.	Penyediaan komponen instalasi listrik/penerangan bangunan kantor	1. MENURUNKAN TINGKAT KEMISKINAN	1.5.2. Meningkatnya kualitas manajemen sumber daya manusia aparatur	Kantor Camat Tapung Hilir			Tingkat pemenuhan terhadap penyediaan komponen instalasi listrik kantor.	100,00 Persen	Terpenuhinya Komponen dan instalasi listrik yang baik	1,00 Tahun	3.000.000	4.500.000	Sedang Berjalan	KECAMATAN TAPUNG HILIR
7 01 7.01.02. 01. 15.	Penyediaan bahan bacaan dan peraturan perundang-undangan	1. MENURUNKAN TINGKAT KEMISKINAN	1.5.2. Meningkatnya kualitas manajemen sumber daya manusia aparatur	Kantor Camat Tapung Hilir			Tingkat Pemenuhan terhadap bahan bacaan& perundang-undangan.	12,00 bulan	Tersedianya Informasi berita dan wawasan pengetahuan Pegawai yang meningkat	1,00 Tahun	3.780.000	3.780.000	Sedang Berjalan	KECAMATAN TAPUNG HILIR
7 01 7.01.02. 01. 17.	Penyediaan makanan dan minuman	1. MENURUNKAN TINGKAT KEMISKINAN	1.5.2. Meningkatnya kualitas manajemen sumber daya manusia aparatur	Kantor Camat Tapung Hilir			Tingkat pemenuhan terhadap penyediaan makanan & minuman.	100,00 Persen	Tersedianya Makan dan Minum Rapat serta tamu dan kegiatan-kegiatan lain	1,00 Tahun	55.800.000	55.800.000	Sedang Berjalan	KECAMATAN TAPUNG HILIR

KODE	Urusan/Bidang Urusan Pemerintahan Daerah Dan Program/Kegiatan	Prioritas Daerah	Sasaran Daerah	Lokasi	Indikator kinerja						Pagu Indikatif	Prakiraan Maju	Jenis Keg	OPD Penanggungjawab				
					Hasil Program		Keluaran Kegiatan		Hasil Kegiatan									
					Tolok Ukur	Target	Tolok Ukur	Target	Tolok Ukur	Target								
(1)	(2)	(3)	(4)	(5)	(6)	(7)	(8)	(9)	(10)	(11)	(12)	(13)	(14)	(15)				
7	01	7.01.02.	01.	18.	Rapat-rapat kordinasi dan konsultasi ke luar daerah	1. MENURUNKAN TINGKAT KEMISKINAN	1.5.2. Meningkatnya kualitas manajemen sumber daya manusia aparatur	Jakarta			Intensitas pelaksanaan koordinasi & konsultasi keluar daerah.	14,00 OH	Terciptanya koordinasi dan konsultasi keluar Daerah	1,00 Tahun	13.600.000	15.600.000	Sedang Berjalan	KECAMATAN TAPUNG HILIR
7	01	7.01.02.	01.	19.	Penyediaan Jasa Tenaga Harian Lepas	1. MENURUNKAN TINGKAT KEMISKINAN	1.5.2. Meningkatnya kualitas manajemen sumber daya manusia aparatur	Kantor Camat Tapung Hilir			Jumlah penyediaan jasa tenaga harian lepas.	504,00 OH	Terciptanya pelayanan Administrasi yang memadai dan baik	1,00 Tahun	32.760.000	32.760.000	Sedang Berjalan	KECAMATAN TAPUNG HILIR
7	01	7.01.02.	01.	22.	Rapat-rapat koordinasi dan konsultasi dalam daerah	1. MENURUNKAN TINGKAT KEMISKINAN	1.5.2. Meningkatnya kualitas manajemen sumber daya manusia aparatur	Di Dalam Kabupaten Kampar			Intensitas pelaksanaan koordinasi & konsultasi dalam daerah.	293,00 Kali	Terciptanya Koordinasi dan konsultasi yang lancar didalam Daerah	1,00 Tahun	79.820.000	79.820.000	Sedang Berjalan	KECAMATAN TAPUNG HILIR
7	01	7.01.02.	01.	26.	Penyediaan Jasa Pengamanan Kantor	1. MENURUNKAN TINGKAT KEMISKINAN	1.5.2. Meningkatnya kualitas manajemen sumber daya manusia aparatur	Kantor Camat Tapung Hilir			Jumlah penyediaan jasa pengamanaan kantor.	730,00 OH	Terciptanya Keamanan dan kenyamanan Kantor	1,00 Tahun	43.800.000	43.800.000	Sedang Berjalan	KECAMATAN TAPUNG HILIR
7	01	7.01.02.	02.		Program Peningkatan Sarana dan Prasarana Aparatur				Tercapainya pemeliharaan dan operasional kendaraan mobil dinas Camat dan Mobil Operasional	1,00 Tahun				20.054.000				
7	01	7.01.02.	02.	23.	Pemeliharaan rutin/berkala mobil jabatan	1. MENURUNKAN TINGKAT KEMISKINAN	1.5.2. Meningkatnya kualitas manajemen sumber daya manusia aparatur	Kantor Camat Tapung Hilir			Jumlah mobil jabatan yang mendapat pemeliharaan rutin/berkala.	1,00 Unit	Terpeliharanya Kendaraan dinas Camat dan Operasionalnya	1,00 Tahun	20.054.000	25.500.000	Sedang Berjalan	KECAMATAN TAPUNG HILIR

KODE	Urusan/Bidang Urusan Pemerintahan Daerah Dan Program/Kegiatan	Prioritas Daerah	Sasaran Daerah	Lokasi	Indikator kinerja						Pagu Indikatif	Prakiraan Maju	Jenis Keg	OPD Penanggungjawab			
					Hasil Program		Keluaran Kegiatan		Hasil Kegiatan								
					Tolok Ukur	Target	Tolok Ukur	Target	Tolok Ukur	Target							
(1)	(2)	(3)	(4)	(5)	(6)	(7)	(8)	(9)	(10)	(11)	(12)	(13)	(14)	(15)			
7	01	7.01.02.	02.			Terlaksananya Program Peningkatan Sarana dan Prasarana Aparatur						26.500.000					
7	01	7.01.02.	02.	13.	Pengadaan komputer PC/Note Book dan Kelengkapannya	1. MENURUNKAN TINGKAT KEMISKINAN	1.5.2. Meningkatkan kualitas manajemen sumber daya manusia aparatur	Kantor Camat Tapung Hilir		Terpenuhinya sarana dan prasarana aparatur	5,00 Unit	Pengadaan Komputer PC dan Laptop dan perlengkapannya	5,00 Unit	26.500.000	26.500.000	Baru	KECAMATAN TAPUNG HILIR
7	01	7.01.02.	05.		Program Peningkatan Kapasitas Sumber Daya Aparatur									15.600.000			
7	01	7.01.02.	05.	25.	Bimbingan Teknis Penatausahaan Keuangan dan Aset	1. MENURUNKAN TINGKAT KEMISKINAN	1.5.2. Meningkatkan kualitas manajemen sumber daya manusia aparatur	Provinsi Riau		Jumlah peserta ASN mengikuti BIMTEK	3 OK	Meningkatnya Pengetahuan dan pemahaman ASN dalam mengimplemnetasikan penatausahaan keuangan dan aset	3,00 OK	15.600.000	18.600.000	Sedang Berjalan	KECAMATAN TAPUNG HILIR
7	01	7.01.02.	05.		Program Peningkatan Kapasitas Sumber Daya Aparatur									18.000.000			
7	01	7.01.02.	05.	03.	Bimbingan teknis implementasi peraturan perundang-undangan	1. MENURUNKAN TINGKAT KEMISKINAN	1.5.2. Meningkatkan kualitas manajemen sumber daya manusia aparatur	Jakarta		Jumlah peserta ASN mengikuti BIMTEK	2,00 Orang	Terciptanya ASN yang berintegritas dan mempunyai kinerja yang baik	2,00 Orang	18.000.000	18.000.000	Sedang Berjalan	KECAMATAN TAPUNG HILIR
JUMLAH												521.123.000	559.185.000				

KODE	Urusan/Bidang Urusan Pemerintahan Daerah Dan Program/Kegiatan	Prioritas Daerah	Sasaran Daerah	Lokasi	Indikator kinerja						Pagu Indikatif	Prakiraan Maju	Jenis Keg	OPD Penanggungjawab		
					Hasil Program		Keluaran Kegiatan		Hasil Kegiatan							
					Tolok Ukur	Target	Tolok Ukur	Target	Tolok Ukur	Target						
(1)	(2)	(3)	(4)	(5)	(6)	(7)	(8)	(9)	(10)	(11)	(12)	(13)	(14)	(15)		
KECAMATAN TAPUNG HULU																
1																
1	01															
1	01	7.01.03.	24.													
1	01	7.01.03.	24.	01.	Program Pengembangan Ekstrakurikuler (ESKUL)							15.675.000				
1	01	7.01.03.	24.	01.	Pelatihan dan Pembinaan Calon Anggota PASKIBRAKA	1. MENURUNKAN TINGKAT KEMISKINAN	1.5.2. Meningkatnya kualitas manajemen sumber daya manusia aparatur	Kecamatan Tapung Hulu	Jumlah calon anggota PASKIBRAKA yang dilatih dan dibina	1,00 Kegiatan	Jumlah calon anggota PASKIBRAKA yang dilatih dan dibina	1,00 Kegiatan	15.675.000	17.000.000	Sedang Berjalan	KECAMATAN TAPUNG HULU
5																
5	01															
5	01	7.01.03.	19.		Program pembinaan dan fasilitasi pengelolaan keuangan desa				Jumlah desa yang memiliki tenaga terlatih dalam pengelolaan keuangan dan aset desa				11.550.000			
5	01	7.01.03.	19.	09.	Peningkatan dan Evaluasi Bantuan Keuangan Desa	1. MENURUNKAN TINGKAT KEMISKINAN	1.5.6. Meningkatnya kualitas pengelolaan keuangan daerah	Kecamatan Tapung Hulu	Cakupan Desa yang terfasilitasi dan dievaluasi	7,00 Bulan	Cakupan Desa yang terfasilitasi dan dievaluasi	7,00 Bulan	11.550.000	11.550.000	Sedang Berjalan	KECAMATAN TAPUNG HULU
5	01	7.01.03.	37.		Program Peningkatan Kualitas Keagamaan				Terlaksananya Program Peningkatan Kualitas Keagamaan	1,00 Kali			55.000.000			
5	01	7.01.03.	37.	09.	Keikutsertaan Kafilah Kecamatan Pada MTQ Tingkat Kabupaten	4. PENGEMBANGAN PARIWISATA	6.2.2. Meningkatnya aktivitas pengajian dan pengamalan agama yang menumbuhkan kerukunan dalam kehidupan beragama dan bermasyarakat	Kabupaten Kampar	Jumlah Qori & Qoriah Kecamatan yang mengikuti MTQ Tingkat Kabupaten	1,00 Kegiatan	Jumlah Qori & Qoriah Kecamatan yang mengikuti MTQ Tingkat Kabupaten	1,00 Kegiatan	55.000.000	60.000.000	Sedang Berjalan	KECAMATAN TAPUNG HULU
7																
7	01															

KODE	Urusan/Bidang Urusan Pemerintahan Daerah Dan Program/Kegiatan	Prioritas Daerah	Sasaran Daerah	Lokasi	Indikator kinerja						Pagu Indikatif	Prakiraan Maju	Jenis Keg	OPD Penanggungjawab	
					Hasil Program		Keluaran Kegiatan		Hasil Kegiatan						
					Tolok Ukur	Target	Tolok Ukur	Target	Tolok Ukur	Target					
(1)	(2)	(3)	(4)	(5)	(6)	(7)	(8)	(9)	(10)	(11)	(12)	(13)	(14)	(15)	
7 01 7.01.03. 01.	Program Pelayanan Administrasi Perkantoran					Realisasi Pemenuhan Terhadap Pelayanan Administrasi Perkantoran		100,00 %				393.066.000			
7 01 7.01.03. 01.02.	Penyediaan jasa komunikasi, sumber daya air dan listrik	1. MENURUNKAN TINGKAT KEMISKINAN	1.5.2. Meningkatkan kualitas manajemen sumber daya manusia aparatur	Kecamatan Tapung Hulu			Tingkat pemenuhan terhadap penyediaan jasa komunikasi, sumber daya air & listrik	1,00 Tahun		Tingkat pemenuhan terhadap penyediaan jasa komunikasi, sumber daya air & listrik	1,00 Tahun	13.200.000	16.000.000	Sedang Berjalan	KECAMATAN TAPUNG HULU
7 01 7.01.03. 01.08.	Penyediaan jasa kebersihan kantor	1. MENURUNKAN TINGKAT KEMISKINAN	1.5.2. Meningkatkan kualitas manajemen sumber daya manusia aparatur	Kecamatan Tapung Hulu			Tersedianya Bahan dan Perlengkapan Pembersih serta Jasa Kebersihan Kantor	1,00 Tahun		Tersedianya Bahan dan Perlengkapan Pembersih serta Jasa Kebersihan Kantor	1,00 Tahun	42.000.000	50.000.000	Sedang Berjalan	KECAMATAN TAPUNG HULU
7 01 7.01.03. 01.09.	Penyediaan jasa perbaikan peralatan kerja	1. MENURUNKAN TINGKAT KEMISKINAN	1.5.2. Meningkatkan kualitas manajemen sumber daya manusia aparatur	Kecamatan Tapung Hulu			Tersedianya jasa servis Komputer, Printer, AC dan Mesin Tik	1,00 Tahun		Tersedianya jasa servis Komputer, Printer, AC dan Mesin Tik	1,00 Tahun	8.800.000	10.000.000	Sedang Berjalan	KECAMATAN TAPUNG HULU
7 01 7.01.03. 01.10.	Penyediaan alat tulis kantor	1. MENURUNKAN TINGKAT KEMISKINAN	1.5.2. Meningkatkan kualitas manajemen sumber daya manusia aparatur	Kecamatan Tapung Hulu			Penyediaan Alat Tulis Kantor	1,00 Tahun		Penyediaan Alat Tulis Kantor	1,00 Tahun	32.736.000	36.000.000	Sedang Berjalan	KECAMATAN TAPUNG HULU
7 01 7.01.03. 01.11.	Penyediaan barang cetakan dan penggandaan	1. MENURUNKAN TINGKAT KEMISKINAN	1.5.2. Meningkatkan kualitas manajemen sumber daya manusia aparatur	Kecamatan Tapung Hulu			Penyediaan Barang Cetakan dan Penggandaan	1,00 Tahun		Penyediaan Barang Cetakan dan Penggandaan	1,00 Tahun	22.500.000	25.000.000	Sedang Berjalan	KECAMATAN TAPUNG HULU
7 01 7.01.03. 01.12.	Penyediaan komponen instalasi listrik/penerangan bangunan kantor	1. MENURUNKAN TINGKAT KEMISKINAN	1.5.2. Meningkatkan kualitas manajemen sumber daya manusia aparatur	Kecamatan Tapung Hulu			Tingkat pemenuhan terhadap penyediaan komponen listrik	1,00 Tahun		Tingkat pemenuhan terhadap penyediaan komponen listrik	1,00 Tahun	21.500.000	18.000.000	Sedang Berjalan	KECAMATAN TAPUNG HULU

KODE	Urusan/Bidang Urusan Pemerintahan Daerah Dan Program/Kegiatan	Prioritas Daerah	Sasaran Daerah	Lokasi	Indikator kinerja						Pagu Indikatif	Prakiraan Maju	Jenis Keg	OPD Penanggungjawab				
					Hasil Program		Keluaran Kegiatan		Hasil Kegiatan									
					Tolok Ukur	Target	Tolok Ukur	Target	Tolok Ukur	Target								
(1)	(2)	(3)	(4)	(5)	(6)	(7)	(8)	(9)	(10)	(11)	(12)	(13)	(14)	(15)				
7	01	7.01.03.	01.	13.	Penyediaan peralatan dan perlengkapan kantor	1. MENURUNKAN TINGKAT KEMISKINAN	1.5.2. Meningkatkan kualitas manajemen sumber daya manusia aparatur	Kecamatan Tapung Hulu			Tingkat Pemenuhan terhadap penyediaan peralatan & perlengkapan kantor	1,00 Tahun	Tingkat Pemenuhan terhadap penyediaan peralatan & perlengkapan kantor	1,00 Tahun	20.000.000	22.000.000	Sedang Berjalan	KECAMATAN TAPUNG HULU
7	01	7.01.03.	01.	15.	Penyediaan bahan bacaan dan peraturan perundang-undangan	1. MENURUNKAN TINGKAT KEMISKINAN	1.5.2. Meningkatkan kualitas manajemen sumber daya manusia aparatur	Kecamatan Tapung Hulu			Tersedianya bahan bacaan & perundang-undangan	1,00 Tahun	Tersedianya bahan bacaan & perundang-undangan	12,00 Bulan	4.730.000	5.000.000	Sedang Berjalan	KECAMATAN TAPUNG HULU
7	01	7.01.03.	01.	17.	Penyediaan makanan dan minuman	1. MENURUNKAN TINGKAT KEMISKINAN	1.5.2. Meningkatkan kualitas manajemen sumber daya manusia aparatur	Kecamatan Tapung Hulu			Tersedianya Makanan dan Minum Rapat, Tamu dan Kegiatan	1,00 Tahun	Tersedianya Makanan dan Minum Rapat, Tamu dan Kegiatan	1,00 Tahun	70.000.000	105.000.000	Sedang Berjalan	KECAMATAN TAPUNG HULU
7	01	7.01.03.	01.	18.	Rapat-rapat kordinasi dan konsultasi ke luar daerah	1. MENURUNKAN TINGKAT KEMISKINAN	1.5.2. Meningkatkan kualitas manajemen sumber daya manusia aparatur	Kecamatan Tapung Hulu			Intensitas pelaksanaan koordinasi & konsultasi luar daerah	1,00 Tahun	Intensitas pelaksanaan koordinasi & konsultasi luar daerah	1,00 Tahun	33.200.000	37.000.000	Sedang Berjalan	KECAMATAN TAPUNG HULU
7	01	7.01.03.	01.	22.	Rapat-rapat koordinasi dan konsultasi dalam daerah	1. MENURUNKAN TINGKAT KEMISKINAN	1.5.2. Meningkatkan kualitas manajemen sumber daya manusia aparatur	Kecamatan Tapung Hulu			Intensitas pelaksanaan koordinasi & konsultasi dalam daerah	1,00 Tahun	Intensitas pelaksanaan koordinasi & konsultasi dalam daerah	1,00 Tahun	107.000.000	120.000.000	Sedang Berjalan	KECAMATAN TAPUNG HULU
7	01	7.01.03.	01.	26.	Penyediaan Jasa Pengamanan Kantor	1. MENURUNKAN TINGKAT KEMISKINAN	1.5.2. Meningkatkan kualitas manajemen sumber daya manusia aparatur	Kecamatan Tapung Hulu			Penyediaan Jasa Pengamanan Kantor	1,00 Tahun	Penyediaan Jasa Pengamanan Kantor	1,00 Tahun	17.400.000	19.000.000	Sedang Berjalan	KECAMATAN TAPUNG HULU
7	01	7.01.03.	02.		Program Peningkatan Sarana dan Prasarana Aparatur				Realisasi Pemenuhan Terhadap Sarana dan Prasarana Aparatur		100,00 Persen			55.250.000				

KODE	Urusan/Bidang Urusan Pemerintahan Daerah Dan Program/Kegiatan	Prioritas Daerah	Sasaran Daerah	Lokasi	Indikator kinerja						Pagu Indikatif	Prakiraan Maju	Jenis Keg	OPD Penanggungjawab
					Hasil Program		Keluaran Kegiatan		Hasil Kegiatan					
					Tolok Ukur	Target	Tolok Ukur	Target	Tolok Ukur	Target				
(1)	(2)	(3)	(4)	(5)	(6)	(7)	(8)	(9)	(10)	(11)	(12)	(13)	(14)	(15)
7 01 7.01.03. 02. 09.	Pengadaan peralatan gedung kantor	1. MENURUNKAN TINGKAT KEMISKINAN	1.5.2. Meningkatnya kualitas manajemen sumber daya manusia aparatur	Kecamatan Tapung Hulu			Tingkat Pemenuhan terhadap penyediaan peralatan gedung kantor	10,00 Unit	Tingkat Pemenuhan terhadap penyediaan peralatan gedung kantor	10,00 Unit	28.600.000	30.000.000	Sedang Berjalan	KECAMATAN TAPUNG HULU
7 01 7.01.03. 02. 10.	Pengadaan mebeleur	1. MENURUNKAN TINGKAT KEMISKINAN	1.5.2. Meningkatnya kualitas manajemen sumber daya manusia aparatur	Kecamatan Tapung Hulu			Tingkat Pemenuhan terhadap penyediaan mebeleur	10,00 Unit	Tingkat Pemenuhan terhadap penyediaan mebeleur	10,00 Unit	20.000.000	24.000.000	Sedang Berjalan	KECAMATAN TAPUNG HULU
7 01 7.01.03. 02. 22.	Pemeliharaan rutin/berkala gedung kantor	1. MENURUNKAN TINGKAT KEMISKINAN	1.5.2. Meningkatnya kualitas manajemen sumber daya manusia aparatur	Kecamatan Tapung Hulu			Tingkat Pemenuhan terhadap pemeliharaan Gedung Kantor	5,00 Unit	Tingkat Pemenuhan terhadap pemeliharaan Gedung Kantor	5,00 Unit	5.000.000	5.500.000	Sedang Berjalan	KECAMATAN TAPUNG HULU
7 01 7.01.03. 02. 28.	Pemeliharaan rutin/berkala peralatan gedung kantor	1. MENURUNKAN TINGKAT KEMISKINAN	1.5.2. Meningkatnya kualitas manajemen sumber daya manusia aparatur	Kecamatan Tapung Hulu			Tingkat Pemenuhan terhadap pemeliharaan peralatan gedung kantor	1,00 Tahun	Tingkat Pemenuhan terhadap pemeliharaan peralatan gedung kantor	1,00 Tahun	1.650.000	1.800.000	Sedang Berjalan	KECAMATAN TAPUNG HULU
7 01 7.01.03. 02.	Program Peningkatan Sarana dan Prasarana Aparatur					1,00 Tahun	Tercapainya pemeliharaan dan operasional kendaraan mobil dinas Camat dan Mobil Operasional				26.800.000			
7 01 7.01.03. 02. 23.	Pemeliharaan rutin/berkala mobil jabatan	1. MENURUNKAN TINGKAT KEMISKINAN	1.5.2. Meningkatnya kualitas manajemen sumber daya manusia aparatur	Kecamatan Tapung Hulu			Tingkat Pemenuhan terhadap pemeliharaan Mobil Dinas	1 Tahun	Tingkat Pemenuhan terhadap pemeliharaan Mobil Dinas	1,00 Tahun	26.800.000	29.000.000	Sedang Berjalan	KECAMATAN TAPUNG HULU

KODE	Urusan/Bidang Urusan Pemerintahan Daerah Dan Program/Kegiatan	Prioritas Daerah	Sasaran Daerah	Lokasi	Indikator kinerja						Pagu Indikatif	Prakiraan Maju	Jenis Keg	OPD Penanggungjawab
					Hasil Program		Keluaran Kegiatan		Hasil Kegiatan					
					Tolok Ukur	Target	Tolok Ukur	Target	Tolok Ukur	Target				
(1)	(2)	(3)	(4)	(5)	(6)	(7)	(8)	(9)	(10)	(11)	(12)	(13)	(14)	(15)
7.01.7.01.03.05.	Program Peningkatan Kapasitas Sumber Daya Aparatur				Jumlah Aparatur OPD yang ditingkatkan kapasitasnya (Orang)	100,00 Persen					27.300.000			
7.01.7.01.03.05.03.	Bimbingan teknis implementasi peraturan perundang-undangan	1. MENURUNKAN TINGKAT KEMISKINAN	1.5.2. Meningkatkan kualitas manajemen sumber daya manusia aparatur	Kecamatan Tapung Hulu			Jumlah ASN mengikuti Bimbingan Teknis	3,00 Orang	Jumlah ASN mengikuti Bimbingan Teknis	3,00 Orang	27.300.000	30.000.000	Sedang Berjalan	KECAMATAN TAPUNG HULU
JUMLAH											584.641.000	671.850.000		

KODE	Urusan/Bidang Urusan Pemerintahan Daerah Dan Program/Kegiatan	Prioritas Daerah	Sasaran Daerah	Lokasi	Indikator kinerja						Pagu Indikatif	Prakiraan Maju	Jenis Keg	OPD Penanggungjawab			
					Hasil Program		Keluaran Kegiatan		Hasil Kegiatan								
					Tolok Ukur	Target	Tolok Ukur	Target	Tolok Ukur	Target							
(1)	(2)	(3)	(4)	(5)	(6)	(7)	(8)	(9)	(10)	(11)	(12)	(13)	(14)	(15)			
KECAMATAN TAPUNG																	
1	URUSAN WAJIB PELAYANAN DASAR																
1	01	PENDIDIKAN															
1	01	7.01.04.	24.			Jumlah Paskibra yang dibina	32Orang					53.800.000					
1	01	7.01.04.	24.	01.	Pelatihan dan Pembinaan Calon Anggota PASKIBRAKA	1. MENURUNKAN TINGKAT KEMISKINAN	1.5.2. Meningkatnya kualitas manajemen sumber daya manusia aparatur	KECAMATAN TAPUNG		Jumlah calon anggota Paskib yang dilatih & dibina	18,00 orang	Jumlah calon anggota PASKIBRAKA yang dilatih dan dibina	32,00 Orang	53.800.000	60.000.000	Sedang Berjalan	KECAMATAN TAPUNG
5	PENDUKUNG																
5	01	SEKRETARIAT DAERAH															
5	01	7.01.04.	19.		Program pembinaan dan fasilitasi pengelolaan keuangan desa					Jumlah desa yang memiliki tenaga terlatih dalam pengelolaan keuangan dan aset desa	100,00 Persen			11.550.000			
5	01	7.01.04.	19.	09.	Peningkatan dan Evaluasi Bantuan Keuangan Desa	1. MENURUNKAN TINGKAT KEMISKINAN	1.5.6. Meningkatnya kualitas pengelolaan keuangan daerah	KECAMATAN TAPUNG		Jumlah desa yang difasilitasi dan dievaluasi	25,00 persen	Cakupan Desa yang terfasilitasi dan dievaluasi	7,00 Bulan	11.550.000	11.550.000	Sedang Berjalan	KECAMATAN TAPUNG
5	01	7.01.04.	37.		Program Peningkatan Kualitas Keagamaan					Terlaksananya Program Peningkatan Kualitas Keagamaan	1,00 Kali			57.200.000			
5	01	7.01.04.	37.	09.	Keikutsertaan Kafilah Kecamatan Pada MTQ Tingkat Kabupaten	4. PENGEMBANGAN PARIWISATA	6.2.2. Meningkatnya aktivitas pengajian dan pengamalan agama yang menumbuhkan kerukunan dalam kehidupan beragama dan bermasyarakat	KECAMATAN TAPUNG		Jumlah Qori & Qoriah yang mengikuti MTQ tingkat Kabupaten	30,00 orang	Jumlah Qori & Qoriah Kecamatan yang mengikuti MTQ Tingkat Kabupaten	30,00 Orang	57.200.000	62.000.000	Sedang Berjalan	KECAMATAN TAPUNG
7	KEWILAYAHAN																
7	01	KECAMATAN															

KODE	Urusan/Bidang Urusan Pemerintahan Daerah Dan Program/Kegiatan	Prioritas Daerah	Sasaran Daerah	Lokasi	Indikator kinerja						Pagu Indikatif	Prakiraan Maju	Jenis Keg	OPD Penanggungjawab				
					Hasil Program		Keluaran Kegiatan		Hasil Kegiatan									
					Tolok Ukur	Target	Tolok Ukur	Target	Tolok Ukur	Target								
(1)	(2)	(3)	(4)	(5)	(6)	(7)	(8)	(9)	(10)	(11)	(12)	(13)	(14)	(15)				
7	01	7.01.04.	01.	01.	Program Pelayanan Administrasi Perkantoran							503.240.000						
7	01	7.01.04.	01.	02.	Penyediaan jasa komunikasi, sumber daya air dan listrik	1. MENURUNKAN TINGKAT KEMISKINAN	1.5.2. Meningkatkan kualitas manajemen sumber daya manusia aparatur	Kecamatan Tapung			Tingkat pemenuhan terhadap penyediaan jasa komunikasi, sumber daya air & listrik	1 Tahun	Tingkat pemenuhan terhadap penyediaan jasa komunikasi, sumber daya air & listrik	1,00 Tahun	22.400.000	25.000.000	Sedang Berjalan	KECAMATAN TAPUNG
7	01	7.01.04.	01.	08.	Penyediaan jasa kebersihan kantor	1. MENURUNKAN TINGKAT KEMISKINAN	1.5.2. Meningkatkan kualitas manajemen sumber daya manusia aparatur	Kecamatan Tapung			Tingkat Pemenuhan terhadap penyediaan jasa kebersihan kantor	1 Tahun	Tingkat Pemenuhan terhadap penyediaan jasa kebersihan kantor	1,00 Tahun	55.520.000	55.520.000	Sedang Berjalan	KECAMATAN TAPUNG
7	01	7.01.04.	01.	09.	Penyediaan jasa perbaikan peralatan kerja	1. MENURUNKAN TINGKAT KEMISKINAN	1.5.2. Meningkatkan kualitas manajemen sumber daya manusia aparatur	Kecamatan Tapung			Tingkat pemenuhan terhadap jasa perbaikan peralatan kerja	1 tahun	Tersedianya jasa servis Komputer, Printer, AC dan Mesin Tik	1,00 Tahun	9.240.000	10.000.000	Sedang Berjalan	KECAMATAN TAPUNG
7	01	7.01.04.	01.	10.	Penyediaan alat tulis kantor	1. MENURUNKAN TINGKAT KEMISKINAN	1.5.2. Meningkatkan kualitas manajemen sumber daya manusia aparatur	Kecamatan Tapung			Tingkat pemenuhan penyediaan ATK	1 Tahun	Penyediaan Alat Tulis Kantor	1,00 Tahun	34.900.000	35.000.000	Sedang Berjalan	KECAMATAN TAPUNG
7	01	7.01.04.	01.	11.	Penyediaan barang cetakan dan penggandaan	1. MENURUNKAN TINGKAT KEMISKINAN	1.5.2. Meningkatkan kualitas manajemen sumber daya manusia aparatur	Kecamatan Tapung			Tingkat pemenuhan terhadap penyediaan barang cetakan & penggandaan	1 Tahun	Penyediaan Barang Cetak dan Penggandaan	1,00 Tahun	23.100.000	25.000.000	Sedang Berjalan	KECAMATAN TAPUNG
7	01	7.01.04.	01.	12.	Penyediaan komponen instalasi listrik/penerangan bangunan kantor	1. MENURUNKAN TINGKAT KEMISKINAN	1.5.2. Meningkatkan kualitas manajemen sumber daya manusia aparatur	KECAMATAN TAPUNG			tersedianya komponen listrik	1 Tahun	Tingkat pemenuhan terhadap penyediaan komponen listrik	1,00 Tahun	7.000.000	17.000.000	Sedang Berjalan	KECAMATAN TAPUNG

KODE	Urusan/Bidang Urusan Pemerintahan Daerah Dan Program/Kegiatan	Prioritas Daerah	Sasaran Daerah	Lokasi	Indikator kinerja						Pagu Indikatif	Prakiraan Maju	Jenis Keg	OPD Penanggungjawab
					Hasil Program		Keluaran Kegiatan		Hasil Kegiatan					
					Tolok Ukur	Target	Tolok Ukur	Target	Tolok Ukur	Target				
(1)	(2)	(3)	(4)	(5)	(6)	(7)	(8)	(9)	(10)	(11)	(12)	(13)	(14)	(15)
7 01 7.01.04. 01. 15.	Penyediaan bahan bacaan dan peraturan perundang-undangan	1. MENURUNKAN TINGKAT KEMISKINAN	1.5.2. Meningkatkan kualitas manajemen sumber daya manusia aparatur	KECAMATAN TAPUNG			Tingkat Pemenuhan terhadap bahan bacaan & perundang-undangan	1 Tahun	Tersedianya bahan bacaan & perundang-undangan	12,00 Bulan	7.000.000	8.000.000	Sedang Berjalan	KECAMATAN TAPUNG
7 01 7.01.04. 01. 17.	Penyediaan makanan dan minuman	1. MENURUNKAN TINGKAT KEMISKINAN	1.5.2. Meningkatkan kualitas manajemen sumber daya manusia aparatur	KECAMATAN TAPUNG			Tingkat pemenuhan terhadap penyediaan makanan & minuman	1 Tahun	Tersedianya Makanan dan Minum Rapat, Tamu dan Kegiatan	1,00 Tahun	87.000.000	66.500.000	Sedang Berjalan	KECAMATAN TAPUNG
7 01 7.01.04. 01. 18.	Rapat-rapat kordinasi dan konsultasi ke luar daerah	1. MENURUNKAN TINGKAT KEMISKINAN	1.5.2. Meningkatkan kualitas manajemen sumber daya manusia aparatur	KECAMATAN TAPUNG			Intensitas pelaksanaan koordinasi & konsultasi keluar daerah	1 Tahun	Intensitas pelaksanaan koordinasi & konsultasi luar daerah	1,00 Tahun	33.400.000	37.000.000	Sedang Berjalan	KECAMATAN TAPUNG
7 01 7.01.04. 01. 19.	Penyediaan Jasa Tenaga Harian Lepas	1. MENURUNKAN TINGKAT KEMISKINAN	1.5.2. Meningkatkan kualitas manajemen sumber daya manusia aparatur	KECAMATAN TAPUNG			Jumlah penyediaan jasa THL	1 Tahun	Penyediaan Jasa Tenaga Harian Lepas	5,00 Orang	74.000.000	81.000.000	Sedang Berjalan	KECAMATAN TAPUNG
7 01 7.01.04. 01. 22.	Rapat-rapat koordinasi dan konsultasi dalam daerah	1. MENURUNKAN TINGKAT KEMISKINAN	1.5.2. Meningkatkan kualitas manajemen sumber daya manusia aparatur	KECAMATAN TAPUNG			Intensitas pelaksanaan koordinasi & konsultasi dalam daerah	265,00 kali	Intensitas pelaksanaan koordinasi & konsultasi dalam daerah	1,00 Tahun	118.000.000	130.000.000	Sedang Berjalan	KECAMATAN TAPUNG
7 01 7.01.04. 01. 26.	Penyediaan Jasa Pengamanan Kantor	1. MENURUNKAN TINGKAT KEMISKINAN	1.5.2. Meningkatkan kualitas manajemen sumber daya manusia aparatur	KECAMATAN TAPUNG			Jumlah penyediaan jasa pengamanan kantor	1,00 ORANG	Penyediaan Jasa Pengamanan Kantor	2,00 Orang	31.680.000	34.000.000	Sedang Berjalan	KECAMATAN TAPUNG
7 01 7.01.04. 02.	Program Peningkatan Sarana dan Prasarana Aparatur				Realisasi Pemenuhan Terhadap Sarana dan Prasarana Aparatur	100,00 Persen					29.500.000			

KODE	Urusan/Bidang Urusan Pemerintahan Daerah Dan Program/Kegiatan	Prioritas Daerah	Sasaran Daerah	Lokasi	Indikator kinerja						Pagu Indikatif	Prakiraan Maju	Jenis Keg	OPD Penanggungjawab				
					Hasil Program		Keluaran Kegiatan		Hasil Kegiatan									
					Tolok Ukur	Target	Tolok Ukur	Target	Tolok Ukur	Target								
(1)	(2)	(3)	(4)	(5)	(6)	(7)	(8)	(9)	(10)	(11)	(12)	(13)	(14)	(15)				
7	01	7.01.04.	02.	23.	Pemeliharaan rutin/berkala mobil jabatan	1. MENURUNKAN TINGKAT KEMISKINAN	1.5.2. Meningkatkan kualitas manajemen sumber daya manusia aparatur	KECAMATAN TAPUNG			Jumlah mobil jabatan yang mendapat pemeliharaan rutin/berkala	1,00 unit	Tingkat Pemenuhan terhadap pemeliharaan Mobil Dinas	1,00 Tahun	24.500.000	29.000.000	Sedang Berjalan	KECAMATAN TAPUNG
7	01	7.01.04.	02.	26.	Pemeliharaan rutin/berkala perlengkapan gedung kantor	1. MENURUNKAN TINGKAT KEMISKINAN	1.5.2. Meningkatkan kualitas manajemen sumber daya manusia aparatur	KECAMATAN TAPUNG			Service AC	1 tahun	Tingkat Pemenuhan terhadap peralatan gedung kantor	1,00 Tahun	5.000.000	5.500.000	Sedang Berjalan	KECAMATAN TAPUNG
7	01	7.01.04.	02.		Program Peningkatan Sarana dan Prasarana Aparatur						Terlaksananya Program Peningkatan Sarana dan Prasarana Aparatur	1,00 Tahun		5.000.000				
7	01	7.01.04.	02.	22.	Pemeliharaan rutin/berkala gedung kantor	1. MENURUNKAN TINGKAT KEMISKINAN	1.5.2. Meningkatkan kualitas manajemen sumber daya manusia aparatur	KECAMATAN TAPUNG			Service AC	1 tahun	Tingkat Pemenuhan terhadap pemeliharaan gedung kantor	1,00 Tahun	5.000.000	5.500.000	Sedang Berjalan	KECAMATAN TAPUNG
7	01	7.01.04.	05.		Program Peningkatan Kapasitas Sumber Daya Aparatur						Rata-rata Kinerja ASN	100,00 Persen		18.200.000				
7	01	7.01.04.	05.	03.	Bimbingan teknis implementasi peraturan perundang-undangan	1. MENURUNKAN TINGKAT KEMISKINAN	1.5.2. Meningkatkan kualitas manajemen sumber daya manusia aparatur	KECAMATAN TAPUNG			Jumlah peserta ASN mengikuti BIMTEK	2,00 orang	Jumlah ASN mengikuti Bimbingan Teknis	3,00 Orang	18.200.000	18.200.000	Sedang Berjalan	KECAMATAN TAPUNG
JUMLAH											678.490.000	715.770.000						

KODE	Urusan/Bidang Urusan Pemerintahan Daerah Dan Program/Kegiatan	Prioritas Daerah	Sasaran Daerah	Lokasi	Indikator kinerja						Pagu Indikatif	Prakiraan Maju	Jenis Keg	OPD Penanggungjawab	
					Hasil Program		Keluaran Kegiatan		Hasil Kegiatan						
					Tolok Ukur	Target	Tolok Ukur	Target	Tolok Ukur	Target					
(1)	(2)	(3)	(4)	(5)	(6)	(7)	(8)	(9)	(10)	(11)	(12)	(13)	(14)	(15)	
KECAMATAN TAMBANG															
1															
1	01														
1	01														
1	01	7.01.05.	24.									29.775.000			
1	01	7.01.05.	24.	01.								29.775.000	32.752.500	Baru	KECAMATAN TAMBANG
5															
5	01														
5	01	7.01.05.	19.									11.550.000			
5	01	7.01.05.	19.	09.								11.550.000	12.705.000	Baru	KECAMATAN TAMBANG
5	01	7.01.05.	37.									63.300.000			
5	01	7.01.05.	37.	09.								63.300.000	69.630.000	Sedang Berjalan	KECAMATAN TAMBANG

KODE	Urusan/Bidang Urusan Pemerintahan Daerah Dan Program/Kegiatan	Prioritas Daerah	Sasaran Daerah	Lokasi	Indikator kinerja						Pagu Indikatif	Prakiraan Maju	Jenis Keg	OPD Penanggungjawab				
					Hasil Program		Keluaran Kegiatan		Hasil Kegiatan									
					Tolok Ukur	Target	Tolok Ukur	Target	Tolok Ukur	Target								
(1)	(2)	(3)	(4)	(5)	(6)	(7)	(8)	(9)	(10)	(11)	(12)	(13)	(14)	(15)				
KECAMATAN TAMBANG																		
1	URUSAN WAJIB PELAYANAN DASAR																	
7	KEWILAYAHAN																	
7	01	KECAMATAN																
7	01	7.01.05.	01.	01.	Program Pelayanan Administrasi Perkantoran							356.855.666						
7	01	7.01.05.	01.	02.	Penyediaan jasa komunikasi, sumber daya air dan listrik	1. MENURUNKAN TINGKAT KEMISKINAN	1.5.2. Meningkatnya kualitas manajemen sumber daya manusia aparatur	Kecamatan Tambang			Tingkat pemenuhan terhadap penyediaan jasa komunikasi, sumber daya air & listrik	12,00 Bulan	Tingkat Pemenuhan Penyediaan Jasa Komunikasi Listrik	12,00 bulan	17.580.000	19.337.999	Sedang Berjalan	KECAMATAN TAMBANG
7	01	7.01.05.	01.	08.	Penyediaan jasa kebersihan kantor	1. MENURUNKAN TINGKAT KEMISKINAN	1.5.2. Meningkatnya kualitas manajemen sumber daya manusia aparatur	Kecamatan Tambang			Tingkat Pemenuhan terhadap penyediaan jasa kebersihan kantor	12,00 Bulan	Tingkat pemenuhan penyediaan jasa kebersihan kantor	12,00 bulan	53.425.000	58.799.907	Sedang Berjalan	KECAMATAN TAMBANG
7	01	7.01.05.	01.	09.	Penyediaan jasa perbaikan peralatan kerja	1. MENURUNKAN TINGKAT KEMISKINAN	1.5.2. Meningkatnya kualitas manajemen sumber daya manusia aparatur	Kecamatan Tambang			Tingkat pemenuhan terhadap jasa perbaikan peralatan kerja	14,00 Unit	Tingkat pemenuhan penyediaan jasa perbaikan peralatan kerja	14,00 unit	4.500.000	4.950.000	Sedang Berjalan	KECAMATAN TAMBANG
7	01	7.01.05.	01.	10.	Penyediaan alat tulis kantor	1. MENURUNKAN TINGKAT KEMISKINAN	1.5.2. Meningkatnya kualitas manajemen sumber daya manusia aparatur	Kecamatan Tambang			Tingkat pemenuhan penyediaan alat tulis kantor	1,00 Tahun	Tingkat pemenuhan penyediaan alat tulis kantor	1,00 tahun	41.607.666	458.268.500	Baru	KECAMATAN TAMBANG
7	01	7.01.05.	01.	11.	Penyediaan barang cetakan dan penggandaan	1. MENURUNKAN TINGKAT KEMISKINAN	1.5.2. Meningkatnya kualitas manajemen sumber daya manusia aparatur	Kecamatan Tambang			Tingkat pemenuhan terhadap penyediaan barang cetakan & penggandaan	1,00 Tahun	Tingkat pemenuhan barang cetakan dan penggandaan	1,00 tahun	15.000.000	16.500.000	Sedang Berjalan	KECAMATAN TAMBANG

KODE	Urusan/Bidang Urusan Pemerintahan Daerah Dan Program/Kegiatan	Prioritas Daerah	Sasaran Daerah	Lokasi	Indikator kinerja						Pagu Indikatif	Prakiraan Maju	Jenis Keg	OPD Penanggungjawab				
					Hasil Program		Keluaran Kegiatan		Hasil Kegiatan									
					Tolok Ukur	Target	Tolok Ukur	Target	Tolok Ukur	Target								
(1)	(2)	(3)	(4)	(5)	(6)	(7)	(8)	(9)	(10)	(11)	(12)	(13)	(14)	(15)				
KECAMATAN TAMBANG																		
URUSAN WAJIB PELAYANAN DASAR																		
7	01	7.01.05.	01.	12.	Penyediaan komponen instalasi listrik/penerangan bangunan kantor	1. MENURUNKAN TINGKAT KEMISKINAN	1.5.2. Meningkatkan kualitas manajemen sumber daya manusia aparatur	Kecamatan Tambang			Tersedianya Komponen Instalasi Listrik	1,00 Tahun	Tingkat pemenuhan penyediaan komponen instalasi listrik/ penerangan bangunan kantor	1,00 tahun	3.500.000	3.850.000	Baru	KECAMATAN TAMBANG
7	01	7.01.05.	01.	13.	Penyediaan peralatan dan perlengkapan kantor	1. MENURUNKAN TINGKAT KEMISKINAN	1.5.2. Meningkatkan kualitas manajemen sumber daya manusia aparatur	Kecamatan Tambang			Tingkat Pemenuhan terhadap penyediaan peralatan & perlengkapan kantor	2,00 Unit	Tingkat pemenuhan penyediaan peralatan dan perlengkapan kantor	2,00 unit	13.000.000	14.300.000	Sedang Berjalan	KECAMATAN TAMBANG
7	01	7.01.05.	01.	15.	Penyediaan bahan bacaan dan peraturan perundang-undangan	1. MENURUNKAN TINGKAT KEMISKINAN	1.5.2. Meningkatkan kualitas manajemen sumber daya manusia aparatur	Kecamatan Tambang			Tingkat Pemenuhan terhadap bahan bacaan & perundang-undangan	12,00 Bulan	Tingkat pemenuhan penyediaan bahan dan peraturan perundang-undangan	12,00 bulan	2.640.000	2.904.000	Sedang Berjalan	KECAMATAN TAMBANG
7	01	7.01.05.	01.	17.	Penyediaan makanan dan minuman	1. MENURUNKAN TINGKAT KEMISKINAN	1.5.2. Meningkatkan kualitas manajemen sumber daya manusia aparatur	Kecamatan Tambang			Tingkat pemenuhan terhadap penyediaan makanan & minuman	1,00 Tahun	Tingkat pemenuhan penyediaan makanan dan minuman	1,00 tahun	41.103.000	44.213.300	Sedang Berjalan	KECAMATAN TAMBANG
7	01	7.01.05.	01.	18.	Rapat-rapat kordinasi dan konsultasi ke luar daerah	1. MENURUNKAN TINGKAT KEMISKINAN	1.5.2. Meningkatkan kualitas manajemen sumber daya manusia aparatur	Kecamatan Tambang			Intensitas pelaksanaan koordinasi & konsultasi keluar daerah	10,00 OH	Intensitas pelaksanaan koordinasi dan konsultasi ke luar daerah	36,00 OH	30.000.000	30.300.000	Sedang Berjalan	KECAMATAN TAMBANG

KODE	Urusan/Bidang Urusan Pemerintahan Daerah Dan Program/Kegiatan	Prioritas Daerah	Sasaran Daerah	Lokasi	Indikator kinerja						Pagu Indikatif	Prakiraan Maju	Jenis Keg	OPD Penanggungjawab				
					Hasil Program		Keluaran Kegiatan		Hasil Kegiatan									
					Tolok Ukur	Target	Tolok Ukur	Target	Tolok Ukur	Target								
(1)	(2)	(3)	(4)	(5)	(6)	(7)	(8)	(9)	(10)	(11)	(12)	(13)	(14)	(15)				
KECAMATAN TAMBANG																		
URUSAN WAJIB PELAYANAN DASAR																		
7	01	7.01.05.	01.	19.	Penyediaan Jasa Tenaga Harian Lepas	1. MENURUNKAN TINGKAT KEMISKINAN	1.5.2. Meningkatnya kualitas manajemen sumber daya manusia aparatur	Kecamatan Tambang			Jumlah penyediaan jasa tenaga harian lepas	4,00 OH	Jumlah (OH) Tenaga Jarian Lepas Administrasi Perkantoran	2,00 OH	42.400.000	42.400.000	Sedang Berjalan	KECAMATAN TAMBANG
7	01	7.01.05.	01.	22.	Rapat-rapat koordinasi dan konsultasi dalam daerah	1. MENURUNKAN TINGKAT KEMISKINAN	1.5.2. Meningkatnya kualitas manajemen sumber daya manusia aparatur	Kecamatan Tambang			Intensitas pelaksanaan koordinasi & konsultasi dalam daerah	265,00 OH	Intensitas pelaksanaan koordinasi dan konsultasi dalam daerah	154,00 OH	70.200.000	77.220.000	Sedang Berjalan	KECAMATAN TAMBANG
7	01	7.01.05.	01.	26.	Penyediaan Jasa Pengamanan Kantor	1. MENURUNKAN TINGKAT KEMISKINAN	1.5.2. Meningkatnya kualitas manajemen sumber daya manusia aparatur	Kecamatan Tambang			Jumlah penyediaan jasa pengamanan kantor	1,00 OH	Jumlah (OH) Tenaga Penjaga Keamanan Kantor	1,00 OH	21.900.000	21.900.000	Sedang Berjalan	KECAMATAN TAMBANG
7	01	7.01.05.	02.		Program Peningkatan Sarana dan Prasarana Aparatur					Tercapainya pemeliharaan dan operasional kendaraan mobil dinas Camat dan Mobil Operasional	1,00 Tahun			19.784.000				
7	01	7.01.05.	02.	24.	Pemeliharaan rutin/berkala kendaraan dinas/operasional	1. MENURUNKAN TINGKAT KEMISKINAN	1.5.2. Meningkatnya kualitas manajemen sumber daya manusia aparatur	Kecamatan Tambang			Jumlah mobil jabatan yang mendapat pemeliharaan rutin/berkala	1,00 unit	Jumlah mobil dinas yang terpelihara secara rutin	1,00 unit	19.784.000	21.762.400	Sedang Berjalan	KECAMATAN TAMBANG
7	01	7.01.05.	05.		Program Peningkatan Kapasitas Sumber Daya Aparatur					Realisasi rata - rata capaian kinerja ASN	100,00 Persen				15.600.000			

KODE	Urusan/Bidang Urusan Pemerintahan Daerah Dan Program/Kegiatan	Prioritas Daerah	Sasaran Daerah	Lokasi	Indikator kinerja						Pagu Indikatif	Prakiraan Maju	Jenis Keg	OPD Penanggungjawab			
					Hasil Program		Keluaran Kegiatan		Hasil Kegiatan								
					Tolok Ukur	Target	Tolok Ukur	Target	Tolok Ukur	Target							
(1)	(2)	(3)	(4)	(5)	(6)	(7)	(8)	(9)	(10)	(11)	(12)	(13)	(14)	(15)			
KECAMATAN TAMBANG																	
1	URUSAN WAJIB PELAYANAN DASAR																
7	01	7.01.05.	05.03.	Bimbingan teknis implementasi peraturan perundang-undangan	1. MENURUNKAN TINGKAT KEMISKINAN	1.5.2. Meningkatnya kualitas manajemen sumber daya manusia aparatur	Kecamatan Tambang			Jumlah peserta ASN mengikuti BIMTEK	3,00 orang	Meningkatnya pengetahuan dan pemahaman pegawai dalam mengimple mentasikan penata usahaan keuangan dan aset	3,00 OK	15.600.000	17.160.000	Sedang Berjalan	KECAMATAN TAMBANG
JUMLAH											496.864.666	948.953.606					

KODE	Urusan/Bidang Urusan Pemerintahan Daerah Dan Program/Kegiatan				Prioritas Daerah	Sasaran Daerah	Lokasi	Indikator kinerja				Pagu Indikatif	Prakiraan Maju	Jenis Keg	OPD Penanggungjawab			
								Hasil Program		Keluaran Kegiatan						Hasil Kegiatan		
								Tolok Ukur	Target	Tolok Ukur	Target			Tolok Ukur	Target	1/2/3	1/2/3	
(1)	(2)				(3)	(4)	(5)	(6)	(7)	(8)	(9)	(10)	(11)	(12)	(13)	(14)	(15)	
KECAMATAN KAMPAR																		
1	URUSAN WAJIB PELAYANAN DASAR																	
1	01	PENDIDIKAN																
1	01	7.01.06.	24.		Program Pengembangan Ekstrakurikuler (ESKUL)				Jumlah Paskibra yang dibina	28,00 Orang				47.080.000				
1	01	7.01.06.	24.	01.	Pelatihan dan Pembinaan Calon Anggota PASKIBRAKA	1. MENURUNKAN TINGKAT KEMISKINAN	1.5.2. Meningkatkan kualitas manajemen sumber daya manusia aparaturnya	Kantor Camat Kampar	Jumlah Calon Anggota Paskibra yang dilatih dan dibina	30,00 Orang	Tercapainya Peningkatan Kualitas Upacara Peringatan Hari Kemerdekaan	1,00 Kegiatan	47.080.000	51.788.000	Sedang Berjalan	KECAMATAN KAMPAR		
2	URUSAN WAJIB NON PELAYANAN DASAR																	
2	07	PEMBERDAYAAN MASYARAKAT DAN DESA																
2	07	7.01.06.	15.		Program Peningkatan Keberdayaan Masyarakat Pedesaan				Jumlah kelompok usaha teknologi tepat guna masyarakat pedesaan	100,00 Persen			147.100.000					
2	07	7.01.06.	15.	01.	Pemberdayaan Lembaga dan Organisasi Masyarakat Pedesaan	1. MENURUNKAN TINGKAT KEMISKINAN	1.5.8. Meningkatkan kapasitas pemerintahan desa	Kelurahan Airtiris	Pemenuhan terhadap Pemberdayaan Lembaga dan Organisasi Masyarakat Pedesaan	100,00 %	Tercapainya Tertip dalam Administrasi Lembaga Masyarakat dan Organisasi Masyarakat Kelurahan	12,00 Bulan	147.100.000	147.100.000	Sedang Berjalan	KECAMATAN KAMPAR		
5	PENDUKUNG																	
5	01	SEKRETARIAT DAERAH																
5	01	7.01.06.	19.		Program pembinaan dan fasilitasi pengelolaan keuangan desa				Persentase desa dengan Realisasi sesuai Perencanaan	100,00 Persen			11.550.000					

KODE	Urusan/Bidang Urusan Pemerintahan Daerah Dan Program/Kegiatan	Prioritas Daerah	Sasaran Daerah	Lokasi	Indikator kinerja						Pagu Indikatif	Prakiraan Maju	Jenis Keg	OPD Penanggungjawab			
					Hasil Program		Keluaran Kegiatan		Hasil Kegiatan								
					Tolok Ukur	Target	Tolok Ukur	Target	Tolok Ukur	Target							
(1)	(2)	(3)	(4)	(5)	(6)	(7)	(8)	(9)	(10)	(11)	(12)	(13)	(14)	(15)			
5	01	7.01.06.	19.09.	Peningkatan dan Evaluasi Bantuan Keuangan Desa	1. MENURUNKAN TINGKAT KEMISKINAN	1.5.6. Meningkatkan kualitas pengelolaan keuangan daerah	Kantor Camat Kampar			Jumlah Tim Evaluasi dan Verifikasi Kecamatan	5,00 Orang	Terciptanya Tertib Administrasi dalam Pelayanan Administrasi Pemerintahan Desa	7,00 Bulan	11.550.000	13.975.500	Sedang Berjalan	KECAMATAN KAMPAR
5	01	7.01.06.	37.	Program Peningkatan Kualitas Keagamaan					Terlaksananya Program Peningkatan Kualitas Keagamaan	1,00 Tahun			121.060.500				
5	01	7.01.06.	37.05.	Keikutsertaan Kafilah MTQ	4. PENGEMBANGAN PARIWISATA	6.2.2. Meningkatkan aktivitas pengajian dan pengamalan agama yang menumbuhkan kerukunan dalam kehidupan beragama dan bermasyarakat	Kantor Camat Kampar			Ikutsertanya Kafilah Kecamatan Pada MTQ Tingkat Kabupaten	1,00 Kegiatan	Qori dan Qoriah Kecamatan Kampar	1,00 Kegiatan	121.060.500	133.765.500	Sedang Berjalan	KECAMATAN KAMPAR
7				KEWILAYAHAN													
7	01			KECAMATAN													
7	01	7.01.06.	01.	Program pembangunan dan pemberdayaan kelurahan					Persentase pendidik yang mendapatkan pelatihan dan mengaplikasikan pendidikan karakter dan pengembangan diri	55,84 persen				150.000.000			
7	01	7.01.06.	01.02.	Pembangunan dan pemberdayaan masyarakat	1. MENURUNKAN TINGKAT KEMISKINAN	1.1.7. Terintegrasinya pendidikan karakter, kepemimpinan, dan pengembangan diri sebagai bagian dari kurikulum pendidikan maupun aktivitas ekstrakurikuler	kelurahan air tiris			Meningkatnya Pelayanan Terhadap Masyarakat Kelurahan	3,00 Kegiatan	meningkatkan sumber daya manusia kelurahan	100,00 %	150.000.000	200.000.000	Sedang Berjalan	KECAMATAN KAMPAR

KODE	Urusan/Bidang Urusan Pemerintahan Daerah Dan Program/Kegiatan	Prioritas Daerah	Sasaran Daerah	Lokasi	Indikator kinerja						Pagu Indikatif	Prakiraan Maju	Jenis Keg	OPD Penanggungjawab			
					Hasil Program		Keluaran Kegiatan		Hasil Kegiatan								
					Tolok Ukur	Target	Tolok Ukur	Target	Tolok Ukur	Target							
(1)	(2)	(3)	(4)	(5)	(6)	(7)	(8)	(9)	(10)	(11)	(12)	(13)	(14)	(15)			
7	01	7.01.06.	01.	01.	Program pembangunan dan pemberdayaan kelurahan							581.271.000					
7	01	7.01.06.	01.	01.	Pembangunan sarana dan prasarana kelurahan	2. PENINGKATAN INFRASTRUKTUR	3.2.4. Meningkatkan cakupan rumah tangga memiliki sanitasi layak	kelurahan air tiris		Meningkatnya Pelayanan Terhadap Masyarakat Kelurahan	3,00 Kegiatan	meningkatnya sarana dan prasarana kelurahan	100,00 %	581.271.000	600.000.000	Baru	KECAMATAN KAMPAR
7	01	7.01.06.	01.	01.	Program Pelayanan Administrasi Perkantoran							558.337.268					
7	01	7.01.06.	01.	02.	Penyediaan jasa komunikasi, sumber daya air dan listrik	1. MENURUNKAN TINGKAT KEMISKINAN	1.5.2. Meningkatkan kualitas manajemen sumber daya manusia aparatur	Kantor Camat Kampar dan Kantor Lurah Airtiris		Tingkat Pemenuhan Terhadap jasa komunikasi, sumber daya air dan listrik	100,00 %	Meningkatnya Kwaliatas Pelayanan Jasa Komunikasi dan Sumber Daya Listrik	1,00 Tahun	25.080.000	27.588.000	Sedang Berjalan	KECAMATAN KAMPAR
7	01	7.01.06.	01.	08.	Penyediaan jasa kebersihan kantor	1. MENURUNKAN TINGKAT KEMISKINAN	1.5.2. Meningkatkan kualitas manajemen sumber daya manusia aparatur	Kantor Camat Kampar dan Kantor Lurah Airtiris		Tingkat Pemenuhan Terhadap Penyediaan Jasa Kebersihan Kantor	100,00 %	Terciptanya Suasana Lingkungan Kerja yang Nyaman dan Aman	1,00 Tahun	60.412.392	66.453.631	Sedang Berjalan	KECAMATAN KAMPAR
7	01	7.01.06.	01.	09.	Penyediaan jasa perbaikan peralatan kerja	1. MENURUNKAN TINGKAT KEMISKINAN	1.5.2. Meningkatkan kualitas manajemen sumber daya manusia aparatur	Kantor Camat Kampar dan Kantor Lurah Airtiris		Tingkat Pemenuhan Terhadap jasa perbaikan peralatan kerja	100,00 %	Komputer dan Printer	1,00 Tahun	7.920.000	8.712.000	Sedang Berjalan	KECAMATAN KAMPAR

KODE	Urusan/Bidang Urusan Pemerintahan Daerah Dan Program/Kegiatan	Prioritas Daerah	Sasaran Daerah	Lokasi	Indikator kinerja						Pagu Indikatif	Prakiraan Maju	Jenis Keg	OPD Penanggungjawab
					Hasil Program		Keluaran Kegiatan		Hasil Kegiatan					
					Tolok Ukur	Target	Tolok Ukur	Target	Tolok Ukur	Target				
(1)	(2)	(3)	(4)	(5)	(6)	(7)	(8)	(9)	(10)	(11)	(12)	(13)	(14)	(15)
7.01.701.06.01.10	Penyediaan alat tulis kantor	1. MENURUNKAN TINGKAT KEMISKINAN	1.5.2. Meningkatkan kualitas manajemen sumber daya manusia aparatur	Kantor Camat Kampar dan Kantor Lurah Airtiris			Tingkat Pemenuhan Kegiatan ATK	100,00 %	Terpenuhinya Kebutuhan Alat Tulis Kantor	1,00 Tahun	35.635.534	39.199.087	Sedang Berjalan	KECAMATAN KAMPAR
7.01.701.06.01.11	Penyediaan barang cetakan dan penggandaan	1. MENURUNKAN TINGKAT KEMISKINAN	1.5.2. Meningkatkan kualitas manajemen sumber daya manusia aparatur	Kantor Camat Kampar dan Kantor Lurah Airtiris			Tingkat Pemenuhan Terhadap Penyediaan barang cetakan dan penggandaan	100,00 %	Terpenuhinya Kebutuhan Barang Cetakan dan Penggandaan	1,00 Tahun	7.346.092	8.080.701	Sedang Berjalan	KECAMATAN KAMPAR
7.01.701.06.01.15	Penyediaan bahan bacaan dan peraturan perundang-undangan	1. MENURUNKAN TINGKAT KEMISKINAN	1.5.2. Meningkatkan kualitas manajemen sumber daya manusia aparatur	Kantor Camat Kampar dan Kantor Lurah Airtiris			Tingkat Pemenuhan terhadap Penyediaan bahan bacaan dan peraturan perundang-undangan	100,00 %	Terpenuhinya Kebutuhan Bahan Bacaan dan Buku Perundang-undangan	1,00 Tahun	8.250.000	9.075.000	Sedang Berjalan	KECAMATAN KAMPAR
7.01.701.06.01.17	Penyediaan makanan dan minuman	1. MENURUNKAN TINGKAT KEMISKINAN	1.5.2. Meningkatkan kualitas manajemen sumber daya manusia aparatur	Kantor Camat Kampar dan Kantor Lurah Airtiris			Tingkat Pemenuhan Terhadap Penyediaan Makanan dan Minuman	100,00 %	Terpenuhinya Kebutuhan Makanan dan Minuman Bagi Peserta Rapat dan Tamu	1,00 Tahun	87.370.000	68.607.000	Sedang Berjalan	KECAMATAN KAMPAR
7.01.701.06.01.18	Rapat-rapat kordinasi dan konsultasi ke luar daerah	1. MENURUNKAN TINGKAT KEMISKINAN	1.5.2. Meningkatkan kualitas manajemen sumber daya manusia aparatur	Kantor Camat Kampar dan Kantor Lurah Airtiris			Intensitas Pelaksanaan Rapat-rapat kordinasi dan konsultasi ke luar daerah	22,00 Kali	Terpenuhinya Koordinasi dan Konsultasi Keluar Daerah	1,00 tahun	27.500.000	30.250.000	Sedang Berjalan	KECAMATAN KAMPAR
7.01.701.06.01.19	Penyediaan Jasa Tenaga Harian Lepas	1. MENURUNKAN TINGKAT KEMISKINAN	1.5.2. Meningkatkan kualitas manajemen sumber daya manusia aparatur	Kantor Camat Kampar dan Kantor Lurah Airtiris			Jumlah Penyediaan Jasa Tenaga Harian Lepas	4,00 Orang	Terpenuhinya Kebutuhan Administrasi Kantor	12,00 Bulan	99.701.250	109.671.357	Sedang Berjalan	KECAMATAN KAMPAR

KODE	Urusan/Bidang Urusan Pemerintahan Daerah Dan Program/Kegiatan	Prioritas Daerah	Sasaran Daerah	Lokasi	Indikator kinerja						Pagu Indikatif	Prakiraan Maju	Jenis Keg	OPD Penanggungjawab	
					Hasil Program		Keluaran Kegiatan		Hasil Kegiatan						
					Tolok Ukur	Target	Tolok Ukur	Target	Tolok Ukur	Target					
(1)	(2)	(3)	(4)	(5)	(6)	(7)	(8)	(9)	(10)	(11)	(12)	(13)	(14)	(15)	
7 01 7.01.06. 01. 22.	Rapat-rapat koordinasi dan konsultasi dalam daerah	1. MENURUNKAN TINGKAT KEMISKINAN	1.5.2. Meningkatkan kualitas manajemen sumber daya manusia aparatur	Kantor Camat Kampar dan Kantor Lurah Airtiris			Intensitas pelaksanaan koordinasi dan konsultasi dalam daerah	296,00 Kali		Terlaksananya Koordinasi Dalam Daerah yang Baik	1,00 Tahun	90.420.000	99.462.000	Sedang Berjalan	KECAMATAN KAMPAR
7 01 7.01.06. 01. 26.	Penyediaan Jasa Pengamanan Kantor	1. MENURUNKAN TINGKAT KEMISKINAN	1.5.2. Meningkatkan kualitas manajemen sumber daya manusia aparatur	Kantor Camat Kampar dan Kantor Lurah Airtiris			Jumlah Penyediaan Jasa Pengamanan Kantor	3,00 Orang		Tercapainya Keamanan Lingkungan Kantor dan Rumah Dinas untuk Mendukung Kinerja yang Kondusif	12,00 Bulan	108.702.000	119.572.200	Sedang Berjalan	KECAMATAN KAMPAR
7 01 7.01.06. 02.	Program Peningkatan Sarana dan Prasarana Aparatur				Realisasi Pemenuhan Terhadap Sarana dan Prasarana Aparatur	100,00 Persen						28.800.000			
7 01 7.01.06. 02. 13.	Pengadaan komputer PC/Note Book dan Kelengkapannya	1. MENURUNKAN TINGKAT KEMISKINAN	1.5.2. Meningkatkan kualitas manajemen sumber daya manusia aparatur	Kantor Camat Kampar			Pengadaan Komputer PC / Laptop dan Infocus	1,00 Kegiatan		Tersedianya Sarana dan Prasarana Aparatur di Kantor Camat Kampar	1,00 Kegiatan	28.800.000	0	Sedang Berjalan	KECAMATAN KAMPAR
7 01 7.01.06. 02.	Program Peningkatan Sarana dan Prasarana Aparatur				Terlaksananya Program Peningkatan Sarana dan Prasarana Aparatur	1,00 Tahun						34.177.000			

KODE	Urusan/Bidang Urusan Pemerintahan Daerah Dan Program/Kegiatan	Prioritas Daerah	Sasaran Daerah	Lokasi	Indikator kinerja						Pagu Indikatif	Prakiraan Maju	Jenis Keg	OPD Penanggungjawab
					Hasil Program		Keluaran Kegiatan		Hasil Kegiatan					
					Tolok Ukur	Target	Tolok Ukur	Target	Tolok Ukur	Target				
(1)	(2)	(3)	(4)	(5)	(6)	(7)	(8)	(9)	(10)	(11)	(12)	(13)	(14)	(15)
7.01.7.01.06.02.23	Pemeliharaan rutin/berkala mobil jabatan	1. MENURUNKAN TINGKAT KEMISKINAN	1.5.2. Meningkatnya kualitas manajemen sumber daya manusia aparatur	Kantor Camat Kampar			Jumlah mobil jabatan yang mendapat Pemeliharaan rutin/berkala	1,00 Unit	Tercapainya Pemeliharaan dan Operasional Kendaraan Mobil dinas Camat Kampar	1,00 Tahun	34.177.000	37.594.700	Sedang Berjalan	KECAMATAN KAMPAR
7.01.7.01.06.05.	Program Peningkatan Kapasitas Sumber Daya Aparatur				Jumlah Aparatur OPD yang ditingkatkan kapasitasnya (Orang)	100,00 Persen					30.030.000			
7.01.7.01.06.05.03.	Bimbingan teknis implementasi peraturan perundang-undangan	1. MENURUNKAN TINGKAT KEMISKINAN	1.5.2. Meningkatnya kualitas manajemen sumber daya manusia aparatur	Kantor Camat Kampar			Jumlah Peserta ASN mengikuti Bimtek	3,00 Orang	Terpenyuhina Bimbingan Teknis Bagi PNS	1,00 Kegiatan	30.030.000	33.033.000	Baru	KECAMATAN KAMPAR
JUMLAH											1.709.405.768	1.803.927.676		

KODE	Urusan/Bidang Urusan Pemerintahan Daerah Dan Program/Kegiatan	Prioritas Daerah	Sasaran Daerah	Lokasi	Indikator kinerja						Pagu Indikatif	Prakiraan Maju	Jenis Keg	OPD Penanggungjawab	
					Hasil Program		Keluaran Kegiatan		Hasil Kegiatan						
					Tolok Ukur	Target	Tolok Ukur	Target	Tolok Ukur	Target					
(1)	(2)	(3)	(4)	(5)	(6)	(7)	(8)	(9)	(10)	(11)	(12)	(13)	(14)	(15)	
KECAMATAN KAMPAR KIRI HULU															
1															
1	01														
PENDIDIKAN															
1	01	7.01.07.	24.									40.000.000			
1	01	7.01.07.	24.	01.								40.000.000	45.000.000	Sedang Berjalan	KECAMATAN KAMPAR KIRI HULU
5															
PENDUKUNG															
5	01														
SEKRETARIAT DAERAH															
5	01	7.01.07.	19.									11.550.000			
5	01	7.01.07.	19.	09.								11.550.000	30.000.000	Sedang Berjalan	KECAMATAN KAMPAR KIRI HULU
5	01	7.01.07.	37.									60.000.000			

KODE	Urusan/Bidang Urusan Pemerintah Daerah Dan Program/Kegiatan	Prioritas Daerah	Sasaran Daerah	Lokasi	Indikator kinerja						Pagu Indikatif	Prakiraan Maju	Jenis Keg	OPD Penanggungjawab				
					Hasil Program		Keluaran Kegiatan		Hasil Kegiatan									
					Tolok Ukur	Target	Tolok Ukur	Target	Tolok Ukur	Target								
(1)	(2)	(3)	(4)	(5)	(6)	(7)	(8)	(9)	(10)	(11)	(12)	(13)	(14)	(15)				
5	01	7.01.07.	37.05.	Keikutsertaan Kafilah MTQ	4. PENGEMBANGAN PARIWISATA	6.2.2. Meningkatnya aktivitas pengajian dan pengamalan agama yang menumbuhkan kerukunan dalam kehidupan beragama dan bermasyarakat	Kabupaten Kampar			Jumlah Qori dan Qoriah yang mengikuti MTQ tingkat Kabupaten Kampar	25,00 Orang		Terlaksananya keikutsertaan Kafilah MTQ	100,00 Persen	60.000.000	70.000.000	Sedang Berjalan	KECAMATAN KAMPAR KIRI HULU
7				KEWILAYAHAN														
7	01			KECAMATAN														
7	01	7.01.07.	01.	Program Pelayanan Administrasi Perkantoran				Realisasi Pemenuhan Terhadap Pelayanan Administrasi Perkantoran	100,00 %					329.963.800				
7	01	7.01.07.	01.02.	Penyediaan jasa komunikasi, sumber daya air dan listrik	1. MENURUNKAN TINGKAT KEMISKINAN	1.5.2. Meningkatnya kualitas manajemen sumber daya manusia aparatur	Kampar Kiri Hulu			Tingkat pemenuhan jasa Penyediaan Jasa Komunikasi Sumber Daya Air dan Listrik	12,00 Bulan		Terpenuhinya Penyediaan Jasa Komunikasi Sumber Daya Air dan Listrik	100,00 Persen	14.400.000	15.000.000	Sedang Berjalan	KECAMATAN KAMPAR KIRI HULU
7	01	7.01.07.	01.08.	Penyediaan jasa kebersihan kantor	1. MENURUNKAN TINGKAT KEMISKINAN	1.5.2. Meningkatnya kualitas manajemen sumber daya manusia aparatur	Kampar Kiri Hulu			Tingkat pemenuhan Penyediaan jasa kebersihan kantor	100,00 Persen		Terpenuhinya Penyediaan Jasa Kebersihan Kantor	100,00 Persen	38.290.000	79.250.000	Sedang Berjalan	KECAMATAN KAMPAR KIRI HULU
7	01	7.01.07.	01.09.	Penyediaan jasa perbaikan peralatan kerja	1. MENURUNKAN TINGKAT KEMISKINAN	1.5.2. Meningkatnya kualitas manajemen sumber daya manusia aparatur	Kampar Kiri Hulu			Jumlah Perbaikan peralatan kerja	100,00 persen		Terpenuhinya Jasa Perbaikan Peralatan Kerja	100,00 Persen	2.800.000	3.000.000	Sedang Berjalan	KECAMATAN KAMPAR KIRI HULU
7	01	7.01.07.	01.10.	Penyediaan alat tulis kantor	1. MENURUNKAN TINGKAT KEMISKINAN	1.5.2. Meningkatnya kualitas manajemen sumber daya manusia aparatur	Kampar Kiri Hulu			Tingkat pemenuhan Penyediaan Alat tulis Kantor	100,00 Persen		Terpenuhinya penyediaan alat tulis kantor	100,00 Persen	31.413.800	32.500.000	Sedang Berjalan	KECAMATAN KAMPAR KIRI HULU
7	01	7.01.07.	01.11.	Penyediaan barang cetakan dan penggandaan	1. MENURUNKAN TINGKAT KEMISKINAN	1.5.2. Meningkatnya kualitas manajemen sumber daya manusia aparatur	Kampar Kiri Hulu			Jumlah barang cetakan dan penggandaan	100,00 Persen		Terpenuhinya cetakan dan penggandaan	100,00 Persen	15.200.000	15.800.000	Sedang Berjalan	KECAMATAN KAMPAR KIRI HULU

KODE	Urusan/Bidang Urusan Pemerintahan Daerah Dan Program/Kegiatan	Prioritas Daerah	Sasaran Daerah	Lokasi	Indikator kinerja						Pagu Indikatif	Prakiraan Maju	Jenis Keg	OPD Penanggungjawab
					Hasil Program		Keluaran Kegiatan		Hasil Kegiatan					
					Tolok Ukur	Target	Tolok Ukur	Target	Tolok Ukur	Target				
(1)	(2)	(3)	(4)	(5)	(6)	(7)	(8)	(9)	(10)	(11)	(12)	(13)	(14)	(15)
7.01.07.01.12	Penyediaan komponen instalasi listrik/penerangan bangunan kantor	1. MENURUNKAN TINGKAT KEMISKINAN	1.5.2. Meningkatkan kualitas manajemen sumber daya manusia aparatur	Kampar Kiri Hulu			Tingkat Pemenuhan Komponen instalasi listrik/penerangan Bangunan Kantor	100,00 Persen	Terpenuhi	100,00 Persen	3.610.000	3.855.000	Sedang Berjalan	KECAMATAN KAMPAR KIRI HULU
7.01.07.01.13	Penyediaan peralatan dan perlengkapan kantor	1. MENURUNKAN TINGKAT KEMISKINAN	1.5.2. Meningkatkan kualitas manajemen sumber daya manusia aparatur	Kampar Kiri Hulu			Tingkat Pemenuhan Penyediaan Peralatan dan Perlengkapan Kantor	30,00 Unit	Terpenuhi	100,00 persen	35.000.000	65.900.000	Sedang Berjalan	KECAMATAN KAMPAR KIRI HULU
7.01.07.01.15	Penyediaan bahan bacaan dan peraturan perundang-undangan	1. MENURUNKAN TINGKAT KEMISKINAN	1.5.2. Meningkatkan kualitas manajemen sumber daya manusia aparatur	Kecamatan Kampar Kiri Hulu			Jumlah bahan bacaan dan peraturan perundang-undangan	100,00 Persen	Tersedia	100,00 Persen	2.800.000	3.000.000	Sedang Berjalan	KECAMATAN KAMPAR KIRI HULU
7.01.07.01.17	Penyediaan makanan dan minuman	1. MENURUNKAN TINGKAT KEMISKINAN	1.5.2. Meningkatkan kualitas manajemen sumber daya manusia aparatur	Kampar Kiri Hulu			Jumlah Makanan dan Minuman	100,00 persen	Terpenuhi	100,00 Persen	48.150.000	48.150.000	Sedang Berjalan	KECAMATAN KAMPAR KIRI HULU
7.01.07.01.18	Rapat-rapat kordinasi dan konsultasi ke luar daerah	1. MENURUNKAN TINGKAT KEMISKINAN	1.5.2. Meningkatkan kualitas manajemen sumber daya manusia aparatur	Kampar Kiri Hulu			Intensitas Pelaksanaan Koordinasi dan Konsultasi ke Luar Daerah	11,00 Kali	Terlaksana	100,00 Persen	27.800.000	28.800.000	Sedang Berjalan	KECAMATAN KAMPAR KIRI HULU
7.01.07.01.22	Rapat-rapat koordinasi dan konsultasi dalam daerah	1. MENURUNKAN TINGKAT KEMISKINAN	1.5.2. Meningkatkan kualitas manajemen sumber daya manusia aparatur	Kampar Kiri Hulu			Jumlah Rapat-rapat koordinasi dan konsultasi dalam daerah	275,00 Kali	Terlaksana	100,00 Persen	110.500.000	112.000.000	Sedang Berjalan	KECAMATAN KAMPAR KIRI HULU

KODE	Urusan/Bidang Urusan Pemerintahan Daerah Dan Program/Kegiatan	Prioritas Daerah	Sasaran Daerah	Lokasi	Indikator kinerja						Pagu Indikatif	Prakiraan Maju	Jenis Keg	OPD Penanggungjawab
					Hasil Program		Keluaran Kegiatan		Hasil Kegiatan					
					Tolok Ukur	Target	Tolok Ukur	Target	Tolok Ukur	Target				
(1)	(2)	(3)	(4)	(5)	(6)	(7)	(8)	(9)	(10)	(11)	(12)	(13)	(14)	(15)
7 01 7.01.07. 02.	Program Peningkatan Sarana dan Prasarana Aparatur				Realisasi Pemenuhan Terhadap Sarana dan Prasarana Aparatur	100,00 Persen						84.000.000		
7 01 7.01.07. 02. 07.	Pengadaan perlengkapan gedung kantor	1. MENURUNKAN TINGKAT KEMISKINAN	1.5.2. Meningkatkan kualitas manajemen sumber daya manusia aparatur	Kampar Kiri Hulu			Tingkat Pemenuhan perlengkapan gedung kantor	17,00 Unit	Terlaksananya pemenuhan perlengkapan gedung kantor	100,00 Persen	35.000.000	55.000.000	Baru	KECAMATAN KAMPAR KIRI HULU
7 01 7.01.07. 02. 10.	Pengadaan mebeleur	1. MENURUNKAN TINGKAT KEMISKINAN	1.5.2. Meningkatkan kualitas manajemen sumber daya manusia aparatur	Kampar Kiri Hulu			Tingkat Pemenuhan Pengadaan Mebeleur	35,00 Unit	Terlaksananya pemenuhan dan pengadaan mebeleur	100,00 Persen	22.000.000	43.250.000	Sedang Berjalan	KECAMATAN KAMPAR KIRI HULU
7 01 7.01.07. 02. 22.	Pemeliharaan rutin/berkala gedung kantor	1. MENURUNKAN TINGKAT KEMISKINAN	1.5.2. Meningkatkan kualitas manajemen sumber daya manusia aparatur	Kampar Kiri Hulu			Jumlah Pemeliharaan Gedung Kantor	1,00 Unit	Terlaksananya pemeliharaan rutin/berkala gedung kantor	100,00 Persen	27.000.000	35.000.000	Baru	KECAMATAN KAMPAR KIRI HULU
7 01 7.01.07. 02.	Program Peningkatan Sarana dan Prasarana Aparatur				Terlaksananya Program Peningkatan Sarana dan Prasarana Aparatur	1,00 Tahun					40.000.000			
7 01 7.01.07. 02. 23.	Pemeliharaan rutin/berkala mobil jabatan	1. MENURUNKAN TINGKAT KEMISKINAN	1.5.2. Meningkatkan kualitas manajemen sumber daya manusia aparatur	Kampar Kiri Hulu			Jumlah Mobil Jabatan yang terpelihara secara rutin	1,00 Unit	Terlaksananya pemeliharaan mobil jabatan	100,00 Persen	40.000.000	42.500.000	Sedang Berjalan	KECAMATAN KAMPAR KIRI HULU
7 01 7.01.07. 05.	Program Peningkatan Kapasitas Sumber Daya Aparatur				Persentase aparatur memenuhi kompetensi jabatan	100,00 Persen					16.500.000			

KODE	Urusan/Bidang Urusan Pemerintahan Daerah Dan Program/Kegiatan	Prioritas Daerah	Sasaran Daerah	Lokasi	Indikator kinerja						Pagu Indikatif	Prakiraan Maju	Jenis Keg	OPD Penanggungjawab	
					Hasil Program		Keluaran Kegiatan		Hasil Kegiatan						
					Tolok Ukur	Target	Tolok Ukur	Target	Tolok Ukur	Target					
(1)	(2)	(3)	(4)	(5)	(6)	(7)	(8)	(9)	(10)	(11)	(12)	(13)	(14)	(15)	
7.01.07.05.25	Bimbingan Teknis Penatausahaan Keuangan dan Aset	1. MENURUNKAN TINGKAT KEMISKINAN	1.5.2. Meningkatkan kualitas manajemen sumber daya manusia aparatur	Kampar			Jumlah peserta/ASN yang mengikuti bimbingan teknis terkait Teknis Pengelolaan Keuangan dan Aset	3,00 orang		Peserta/ASN yang memahami Pengelolaan Keuangan dan Aset	100,00 Persen	16.500.000	16.999.998	Baru	KECAMATAN KAMPAR KIRI HULU
7.01.07.05.	Program Peningkatan Kapasitas Sumber Daya Aparatur				Realisasi rata - rata capaian kinerja ASN	100,00 Persen						19.500.000			
7.01.07.05.03.	Bimbingan teknis implementasi peraturan perundang-undangan	1. MENURUNKAN TINGKAT KEMISKINAN	1.5.2. Meningkatkan kualitas manajemen sumber daya manusia aparatur	Jakarta			Jumlah peserta/ASN yang mengikuti bimbingan teknis terkait implementasi peraturan perundang-undangan	2,00 Orang		Peserta/ASN memahami tentang implementasi peraturan perundang-undangan.	2,00 Orang	19.500.000	19.500.000	Baru	KECAMATAN KAMPAR KIRI HULU
JUMLAH												601.513.800	764.504.998		

KODE	Urusan/Bidang Urusan Pemerintahan Daerah Dan Program/Kegiatan	Prioritas Daerah	Sasaran Daerah	Lokasi	Indikator kinerja						Pagu Indikatif	Prakiraan Maju	Jenis Keg	OPD Penanggungjawab	
					Hasil Program		Keluaran Kegiatan		Hasil Kegiatan						
					Tolok Ukur	Target	Tolok Ukur	Target	Tolok Ukur	Target			1/2/3	1/2/3	
(1)	(2)	(3)	(4)	(5)	(6)	(7)	(8)	(9)	(10)	(11)	(12)	(13)	(14)	(15)	
KECAMATAN SIAK HULU															
1	URUSAN WAJIB PELAYANAN DASAR														
1	PENDIDIKAN														
1	01	7.01.08.	24.		Program Pengembangan Ekstrakurikuler (ESKUL)							37.000.000			
1	01	7.01.08.	24.	01.	Pelatihan dan Pembinaan Calon Anggota PASKIBRAKA	1. MENURUNKAN TINGKAT KEMISKINAN	1.5.2. Meningkatnya kualitas manajemen sumber daya manusia aparatur	Kantor Camat Siak Hulu	Jumlah anggota paskibra yang dilatih dan di bina	1,00 Kegiatan	Terlaksananya Pelatihan dan Pembinaan PASKibra untuk Peningkatan Kualitas Pelaksanaan Upacara HUT RI	37.000.000	45.000.000	Baru	KECAMATAN SIAK HULU
5	PENDUKUNG														
5	SEKRETARIAT DAERAH														
5	01	7.01.08.	19.		Program pembinaan dan fasilitasi pengelolaan keuangan desa							11.550.000			
5	01	7.01.08.	19.	09.	Peningkatan dan Evaluasi Bantuan Keuangan Desa	1. MENURUNKAN TINGKAT KEMISKINAN	1.5.6. Meningkatnya kualitas pengelolaan keuangan daerah	Kantor Camat Siak Hulu	Cakupan Desa yang terfasilitasi dan dievaluasi	12 Desa	Terciptanya tertib Administrasi dalam pelayanan Pemerintahan Desa	11.550.000	11.550.000	Baru	KECAMATAN SIAK HULU
5	01	7.01.08.	37.		Program Peningkatan Kualitas Keagamaan							70.000.000			

KODE	Urusan/Bidang Urusan Pemerintahan Daerah Dan Program/Kegiatan	Prioritas Daerah	Sasaran Daerah	Lokasi	Indikator kinerja						Pagu Indikatif	Prakiraan Maju	Jenis Keg	OPD Penanggungjawab		
					Hasil Program		Keluaran Kegiatan		Hasil Kegiatan							
					Tolok Ukur	Target	Tolok Ukur	Target	Tolok Ukur	Target						
(1)	(2)	(3)	(4)	(5)	(6)	(7)	(8)	(9)	(10)	(11)	(12)	(13)	(14)	(15)		
5	01 7.01.08. 37.09.		Keikutsertaan Kafilah Kecamatan Pada MTQ Tingkat Kabupaten	4. PENGEMBANGAN PARIWISATA	6.2.2. Meningkatkan aktivitas pengajian dan pengamalan agama yang menumbuhkan kerukunan dalam kehidupan beragama dan bermasyarakat	Kantor Camat Siak Hulu			Jumlah Qori dan Qoriah yang mengikuti MTQ Tingkat Kabupaten Kampar	1 Kegiatan	Terselenggaranya pelaksanaan Musabaqah Tilawatil Quran Tingkat Kabupaten Kampar dalam meningkatkan minat baca, pemahaman dan pengamalan isi kandungan Al-Quran untuk mewujudkan masyarakat berperadaban moderen dan berkpribadian Qurani	1,00 Kegiatan	70.000.000	75.000.000	Baru	KECAMATAN SIAK HULU
7			KEWILAYAHAN													
7	01		KECAMATAN													
7	01 7.01.08. 01.		Program Pelayanan Administrasi Perkantoran					Realisasi Pemenuhan Terhadap Pelayanan Administrasi Perkantoran	100,00 %			384.490.000				
7	01 7.01.08. 01.02.		Penyediaan jasa komunikasi, sumber daya air dan listrik	1. MENURUNKAN TINGKAT KEMISKINAN	1.5.2. Meningkatkan kualitas manajemen sumber daya manusia aparatur	Kantor Camat Siak Hulu			Tingkat Pemenuhan Penyediaan Jasa Komunikasi Sumberdaya Air dan Listrik	100,00 Persen	Terlaksananya Pelayanan administrasi perkantoran dengan baik	12,00 Bulan	25.000.000	30.000.000	Baru	KECAMATAN SIAK HULU

KODE	Urusan/Bidang Urusan Pemerintahan Daerah Dan Program/Kegiatan	Prioritas Daerah	Sasaran Daerah	Lokasi	Indikator kinerja						Pagu Indikatif	Prakiraan Maju	Jenis Keg	OPD Penanggungjawab
					Hasil Program		Keluaran Kegiatan		Hasil Kegiatan					
					Tolok Ukur	Target	Tolok Ukur	Target	Tolok Ukur	Target				
(1)	(2)	(3)	(4)	(5)	(6)	(7)	(8)	(9)	(10)	(11)	(12)	(13)	(14)	(15)
7 01 7.01.08. 01. 08.	Penyediaan jasa kebersihan kantor	1. MENURUNKAN TINGKAT KEMISKINAN	1.5.2. Meningkatnya kualitas manajemen sumber daya manusia aparatur	Kantor Camat Siak Hulu			tingkat pemenuhan penyediaan jasa perbaikan peralatan kerja	100,00 %	Terciptanya suasana kerja yang nyaman dan kondusif	12,00 Bulan	60.600.000	60.600.000	Sedang Berjalan	KECAMATAN SIAK HULU
7 01 7.01.08. 01. 09.	Penyediaan jasa perbaikan peralatan kerja	1. MENURUNKAN TINGKAT KEMISKINAN	1.5.2. Meningkatnya kualitas manajemen sumber daya manusia aparatur	kantor camat siak hulu			Tingkat Pemenuhan Penyediaan Jasa Perbaikan peralatan kerja	100,00 persen	terciptanya kenyamanan dalam bekerja	12,00 bulan	3.300.000	3.700.000	Sedang Berjalan	KECAMATAN SIAK HULU
7 01 7.01.08. 01. 10.	Penyediaan alat tulis kantor	1. MENURUNKAN TINGKAT KEMISKINAN	1.5.2. Meningkatnya kualitas manajemen sumber daya manusia aparatur	Kantor Camat Siak Hulu			tingkat pemenuhan penyediaan alat tulis kantor	100,00 %	Terlaksananya Kegiatan Administrasi Kantor	12,00 Bulan	37.000.000	42.000.000	Baru	KECAMATAN SIAK HULU
7 01 7.01.08. 01. 11.	Penyediaan barang cetakan dan penggandaan	1. MENURUNKAN TINGKAT KEMISKINAN	1.5.2. Meningkatnya kualitas manajemen sumber daya manusia aparatur	Kantor Camat Siak Hulu			tingkat pemenuhan penyediaan barang cetakan dan pengadaan	100,00 %	Terpenuhinya Perlengkapan Barang cetakan dan Penggandaan	1,00 Tahun	30.000.000	35.000.000	Baru	KECAMATAN SIAK HULU
7 01 7.01.08. 01. 12.	Penyediaan komponen instalasi listrik/penerangan bangunan kantor	1. MENURUNKAN TINGKAT KEMISKINAN	1.5.2. Meningkatnya kualitas manajemen sumber daya manusia aparatur	Kantor Camat Siak Hulu			tingkat pemenuhan penyediaan komponen instalasi listrik/penerangan bangunan kantor	100,00 %	Lancarnya kegiatan di kantor	1,00 Tahun	3.000.000	3.500.000	Baru	KECAMATAN SIAK HULU
7 01 7.01.08. 01. 13.	Penyediaan peralatan dan perlengkapan kantor	1. MENURUNKAN TINGKAT KEMISKINAN	1.5.2. Meningkatnya kualitas manajemen sumber daya manusia aparatur	Kantor Camat Siak Hulu			tingkat pemenuhan penyediaan peralatan dan perlengkapan kantor	100,00 %	Mempermdah dan memperlancar aktivitas aparatur Kantor Camat dalam melaksanakan tugas	2,00 Unit	10.000.000	15.000.000	Baru	KECAMATAN SIAK HULU

KODE	Urusan/Bidang Urusan Pemerintahan Daerah Dan Program/Kegiatan	Prioritas Daerah	Sasaran Daerah	Lokasi	Indikator kinerja						Pagu Indikatif	Prakiraan Maju	Jenis Keg	OPD Penanggungjawab
					Hasil Program		Keluaran Kegiatan		Hasil Kegiatan					
					Tolok Ukur	Target	Tolok Ukur	Target	Tolok Ukur	Target				
(1)	(2)	(3)	(4)	(5)	(6)	(7)	(8)	(9)	(10)	(11)	(12)	(13)	(14)	(15)
7.01.7.01.08.01.15	Penyediaan bahan bacaan dan peraturan perundang-undangan	1. MENURUNKAN TINGKAT KEMISKINAN	1.5.2. Meningkatkan kualitas manajemen sumber daya manusia aparatur	Kantor Camat Siak Hulu			tingkat pemenuhan penyediaan bahan bacaan dan peraturan perundang-undangan	100,00 %	Tersedianya informasi yang diperlukan dari bahan bacaan serta dari buku peraturan dan perundang-undangan	1,00 Tahun	4.800.000	5.500.000	Baru	KECAMATAN SIAK HULU
7.01.7.01.08.01.17	Penyediaan makanan dan minuman	1. MENURUNKAN TINGKAT KEMISKINAN	1.5.2. Meningkatkan kualitas manajemen sumber daya manusia aparatur	Kantor Camat Siak Hulu			tingkat pemenuhan penyediaan makanan dan minuman	100,00 %	Terwujudnya kepuasan bagi tamu dan peserta rapat	1,00 Tahun	87.850.000	80.000.000	Baru	KECAMATAN SIAK HULU
7.01.7.01.08.01.18	Rapat-rapat kordinasi dan konsultasi ke luar daerah	1. MENURUNKAN TINGKAT KEMISKINAN	1.5.2. Meningkatkan kualitas manajemen sumber daya manusia aparatur	Kantor Camat Siak Hulu			intensitas pelaksanaan koordinator dan konsultasi ke luar daerah	1,00 %	Tercapainya Koordinasi Dalam Penyelenggaraan Pemerintahan	20,00 OH	28.600.000	30.000.000	Baru	KECAMATAN SIAK HULU
7.01.7.01.08.01.22	Rapat-rapat koordinasi dan konsultasi dalam daerah	1. MENURUNKAN TINGKAT KEMISKINAN	1.5.2. Meningkatkan kualitas manajemen sumber daya manusia aparatur	Kantor Camat Siak Hulu			intensitas pelaksanaan koordinator dan konsultasi ke dalam daerah	94,00 %	Terjalannya koordinasi yang baik dengan Desa, Kecamatan dan Kabupaten	150,00 OH	66.340.000	75.000.000	Baru	KECAMATAN SIAK HULU
7.01.7.01.08.01.26	Penyediaan Jasa Pengamanan Kantor	1. MENURUNKAN TINGKAT KEMISKINAN	1.5.2. Meningkatkan kualitas manajemen sumber daya manusia aparatur	Kantor Camat Siak Hulu			jumlah (OH) tenaga harian lepas administrasi perkantoran	12 Bulan	Terpeliharanya barang-barang dan alat-alat kantor	1,00 Tahun	28.000.000	32.000.000	Baru	KECAMATAN SIAK HULU

KODE	Urusan/Bidang Urusan Pemerintahan Daerah Dan Program/Kegiatan	Prioritas Daerah	Sasaran Daerah	Lokasi	Indikator kinerja						Pagu Indikatif	Prakiraan Maju	Jenis Keg	OPD Penanggungjawab				
					Hasil Program		Keluaran Kegiatan		Hasil Kegiatan									
					Tolok Ukur	Target	Tolok Ukur	Target	Tolok Ukur	Target								
(1)	(2)	(3)	(4)	(5)	(6)	(7)	(8)	(9)	(10)	(11)	(12)	(13)	(14)	(15)				
7	01	7.01.08.	02.			Tercapainya pemeliharaan dan operasional kendaraan mobil dinas Camat dan Mobil Operasional	1,00 Tahun					28.000.000						
7	01	7.01.08.	02.	24.		Pemeliharaan rutin/berkala kendaraan dinas/operasional	1. MENURUNKAN TINGKAT KEMISKINAN	1.5.2. Meningkatnya kualitas manajemen sumber daya manusia aparatur	Kantor Camat Siak Hulu		realisasi pemenuhan terhadap sarana dan prasarana aparatur	1 Unit	Terciptanya Kelancaran transportasi dalam bekerja	1 Unit	28.000.000	3.500.000	Baru	KECAMATAN SIAK HULU
7	01	7.01.08.	05.			Program Peningkatan Kapasitas Sumber Daya Aparatur					Rata-rata Kinerja ASN	100,00 Persen			17.200.000			
7	01	7.01.08.	05.	25.		Bimbingan Teknis Penatausahaan Keuangan dan Aset	1. MENURUNKAN TINGKAT KEMISKINAN	1.5.2. Meningkatnya kualitas manajemen sumber daya manusia aparatur	kabupaten kampar		Bimbingan teknis penatausahaan keuangan dan aset	2 OK	meningkatnya pengetahuan dan pemahaman pegawai dalam mengimplementasikan tata usaha keuangan dan aset	2 OK	17.200.000	18.900.000	Sedang Berjalan	KECAMATAN SIAK HULU
JUMLAH											548.240.000	566.250.000						

KODE	Urusan/Bidang Urusan Pemerintahan Daerah Dan Program/Kegiatan	Prioritas Daerah	Sasaran Daerah	Lokasi	Indikator kinerja						Pagu Indikatif	Prakiraan Maju	Jenis Keg	OPD Penanggungjawab			
					Hasil Program		Keluaran Kegiatan		Hasil Kegiatan								
					Tolok Ukur	Target	Tolok Ukur	Target	Tolok Ukur	Target							
(1)	(2)	(3)	(4)	(5)	(6)	(7)	(8)	(9)	(10)	(11)	(12)	(13)	(14)	(15)			
KECAMATAN XIII KOTO KAMPAR																	
URUSAN WAJIB PELAYANAN DASAR																	
PENDIDIKAN																	
1	01	7.01.09.	24.			Jumlah Paskibra yang dibina	28,00 Orang					43.100.000					
1	01	7.01.09.	24.	01.	Pelatihan dan Pembinaan Calon Anggota PASKIBRAKA	4. PENGEMBANGAN PARIWISATA	6.3.3. Terbangunnya iklim yang kondusif bagi berkembangnya kreatifitas generasi muda	Kantor Camat XIII Koto Kampar		Jumlah calon anggota paskib yang dilatih dan dibina	36,00 Orang	Lancarnya Kegiatan Paskibraka	1,00 Tahun	43.100.000	43.300.000	Sedang Berjalan	KECAMATAN XIII KOTO KAMPAR
URUSAN WAJIB NON PELAYANAN DASAR																	
PEMBERDAYAAN MASYARAKAT DAN DESA																	
2	07	7.01.09.	15.			Program Peningkatan Keberdayaan Masyarakat Pedesaan				Jumlah kelompok usaha teknologi tepat guna masyarakat perdesaan	100,00 Persen			445.838.000			
2	07	7.01.09.	15.	01.	Pemberdayaan Lembaga dan Organisasi Masyarakat Pedesaan	1. MENURUNKAN TINGKAT KEMISKINAN	1.5.8. Meningkatkan kapasitas pemerintahan desa	Kantor Camat XIII Koto Kampar		Terlaksananya pelaporan keuangan dan aset	1,00 Tahun	Tercapainya dalam pelayanan masyarakat kelurahan	1,00 Tahun	445.838.000	90.100.000	Sedang Berjalan	KECAMATAN XIII KOTO KAMPAR
PENDUKUNG																	
SEKRETARIAT DAERAH																	
5	01	7.01.09.	19.			Program pembinaan dan fasilitasi pengelolaan keuangan desa				Jumlah desa yang memiliki tenaga terlatih dalam pengelolaan keuangan dan aset desa	100,00 Persen			11.550.000			

KODE	Urusan/Bidang Urusan Pemerintahan Daerah Dan Program/Kegiatan	Prioritas Daerah	Sasaran Daerah	Lokasi	Indikator kinerja						Pagu Indikatif	Prakiraan Maju	Jenis Keg	OPD Penanggungjawab	
					Hasil Program		Keluaran Kegiatan		Hasil Kegiatan						
					Tolok Ukur	Target	Tolok Ukur	Target	Tolok Ukur	Target					
(1)	(2)	(3)	(4)	(5)	(6)	(7)	(8)	(9)	(10)	(11)	(12)	(13)	(14)	(15)	
5 01 7.01.09. 19. 09.	Peningkatan dan Evaluasi Bantuan Keuangan Desa	1. MENURUNKAN TINGKAT KEMISKINAN	1.5.6. Meningkatkan kualitas pengelolaan keuangan daerah	Kantor Camat XIII Koto Kampar			Jumlah desa yang difasilitasi dan evaluasi	1,00 Tahun		Terciptanya tertib dalam pelayanan Administrasi Pemerintahan an Desa	12,00 Desa	11.550.000	11.550.000	Sedang Berjalan	KECAMATAN XIII KOTO KAMPAR
5 01 7.01.09. 37.	Program Peningkatan Kualitas Keagamaan				Terlaksananya Program Peningkatan Kualitas Keagamaan	1,00 Kegiatan						74.736.000			
5 01 7.01.09. 37. 09.	Keikutsertaan Kafilah Kecamatan Pada MTQ Tingkat Kabupaten	4. PENGEMBANGAN PARIWISATA	6.2.2. Meningkatnya aktivitas pengajian dan pengamalan agama yang menumbuhkan kerukunan dalam kehidupan beragama dan bermasyarakat	Kantor Camat XIII Koto Kampar			Jumlah Qori dan qoriah yang mengikuti MTQ tingkat Kabupaten	36,00 Orang		Qori dan QoriÃh yang di utus Kecamatan XIII Koto Kampar	1,00 Kegiatan	74.736.000	73.663.500	Sedang Berjalan	KECAMATAN XIII KOTO KAMPAR
7															
7 01															
7 01 7.01.09. 01.	Program pembangunan dan pemberdayaan kelurahan				Persentase sekolah yang memenuhi standar sarana prasarana pendidikan per kecamatan	73,57 persen						581.271.000			
7 01 7.01.09. 01. 01.	Pembangunan sarana dan prasarana kelurahan	1. MENURUNKAN TINGKAT KEMISKINAN	1.1.2. Meningkatnya pemerataan dan kualitas sarana prasarana pendidikan	Kelurahan Batu Bersurat			Realisasi pemenuhan terhadap sarana dan prasarana kelurahan	100,00 persen		Terelisasinya Pembangunan sarana dan prasarana kelurahan	100,00 Persen	581.271.000	581.271.000	Sedang Berjalan	KECAMATAN XIII KOTO KAMPAR
7 01 7.01.09. 01.	Program pembangunan dan pemberdayaan kelurahan				Persentase tenaga kerja yang handal	20,00 persen						150.000.000			

KODE	Urusan/Bidang Urusan Pemerintahan Daerah Dan Program/Kegiatan	Prioritas Daerah	Sasaran Daerah	Lokasi	Indikator kinerja						Pagu Indikatif	Prakiraan Maju	Jenis Keg	OPD Penanggungjawab
					Hasil Program		Keluaran Kegiatan		Hasil Kegiatan					
					Tolok Ukur	Target	Tolok Ukur	Target	Tolok Ukur	Target				
(1)	(2)	(3)	(4)	(5)	(6)	(7)	(8)	(9)	(10)	(11)	(12)	(13)	(14)	(15)
7.01.7.01.09.01.02.	Pembangunan dan pemberdayaan masyarakat	1. MENURUNKAN TINGKAT KEMISKINAN	1.1.7. Terintegrasinya pendidikan karakter, kepemimpinan, dan pengembangan diri sebagai bagian dari kurikulum pendidikan maupun aktivitas ekstrakurikuler	kelurahan batu Bersurat			Realisasi terhadap pembangunan dan pemberdayaan masyarakat kelurahan	100,00 persen	terealisasi nya pembangunan dan pemberdayaan masyarakat kelurahan	100,00 persen	150.000.000	150.000.000	Sedang Berjalan	KECAMATAN XIII KOTO KAMPAR
7.01.7.01.09.01.	Program Pelayanan Administrasi Perkantoran						Realisasi Pemenuhan Terhadap Pelayanan Administrasi Perkantoran	100,00 Persen			62.220.000			
7.01.7.01.09.01.08.	Penyediaan jasa kebersihan kantor	1. MENURUNKAN TINGKAT KEMISKINAN	1.5.2. Meningkatnya kualitas manajemen sumber daya manusia aparatur	Kecamatan XIII Koto Kampar			Tingkat pemenuhan terhadap penyediaan jasa kebersihan kantor	4,00 OH	Terciptanya suasana kerja aman dan nyaman	62.220.000,00 Tahun	62.220.000	73.272.400.000	Sedang Berjalan	KECAMATAN XIII KOTO KAMPAR
7.01.7.01.09.01.	Program Pelayanan Administrasi Perkantoran						Terselenggaranya Administrasi Perkantoran	100,00 Persen			267.370.286			
7.01.7.01.09.01.02.	Penyediaan jasa komunikasi, sumber daya air dan listrik	1. MENURUNKAN TINGKAT KEMISKINAN	1.5.2. Meningkatnya kualitas manajemen sumber daya manusia aparatur	Kantor Camat XIII Koto Kampar			Tingkat pemenuhan terhadap penyediaan jasa komunikasi, sumber daya air dan listrik	12,00 Bulan	Meningkatnya kualitas pelayanan jasa komunikasi dan listrik	1,00 Tahun	12.000.000	13.800.000	Sedang Berjalan	KECAMATAN XIII KOTO KAMPAR
7.01.7.01.09.01.09.	Penyediaan jasa perbaikan peralatan kerja	1. MENURUNKAN TINGKAT KEMISKINAN	1.5.2. Meningkatnya kualitas manajemen sumber daya manusia aparatur	Kantor Camat XIII Koto Kampar			Tingkat Pemenuhan terhadap jasa perbaikan peralatan kerja	8,00 Unit	Terpenuh nya alat-alat pelayanan administrasi perkantoran	1,00 Tahun	3.300.000	3.850.000	Sedang Berjalan	KECAMATAN XIII KOTO KAMPAR

KODE	Urusan/Bidang Urusan Pemerintahan Daerah Dan Program/Kegiatan	Prioritas Daerah	Sasaran Daerah	Lokasi	Indikator kinerja						Pagu Indikatif	Prakiraan Maju	Jenis Keg	OPD Penanggungjawab				
					Hasil Program		Keluaran Kegiatan		Hasil Kegiatan									
					Tolok Ukur	Target	Tolok Ukur	Target	Tolok Ukur	Target								
(1)	(2)	(3)	(4)	(5)	(6)	(7)	(8)	(9)	(10)	(11)	(12)	(13)	(14)	(15)				
7	01	7.01.09.	01.	10.	Penyediaan alat tulis kantor	1. MENURUNKAN TINGKAT KEMISKINAN	1.5.2. Meningkatnya kualitas manajemen sumber daya manusia aparatur	Kantor Camat XIII Koto Kampar			Tingkat pemenuhan penyediaan ATK	12,00 Bulan	Tercapainya kelancaran administrasi kantor	1,00 Tahun	29.560.486	34.111.210	Sedang Berjalan	KECAMATAN XIII KOTO KAMPAR
7	01	7.01.09.	01.	11.	Penyediaan barang cetakan dan penggandaan	1. MENURUNKAN TINGKAT KEMISKINAN	1.5.2. Meningkatnya kualitas manajemen sumber daya manusia aparatur	Kantor Camat XIII Koto Kampar			Tingkat pemenuhan terhadap penyediaan barang cetakan dan penggandaan	1,00 Tahun	Tercapainya kelancaran rutinitas administrasi kantor	1,00 Tahun	6.313.000	9.001.700	Sedang Berjalan	KECAMATAN XIII KOTO KAMPAR
7	01	7.01.09.	01.	12.	Penyediaan komponen instalasi listrik/penerangan bangunan kantor	1. MENURUNKAN TINGKAT KEMISKINAN	1.5.2. Meningkatnya kualitas manajemen sumber daya manusia aparatur	Kantor Camat XIII Koto Kampar			Tingkat pemenuhan terhadap penyediaan jasa komunikasi, sumber daya air dan listrik	1,00 Tahun	Terpenuhinya Penerangan Bangunan Gedung Kantor dan Rumah Dinas	1,00 Tahun	3.206.800	4.822.700	Sedang Berjalan	KECAMATAN XIII KOTO KAMPAR
7	01	7.01.09.	01.	13.	Penyediaan peralatan dan perlengkapan kantor	1. MENURUNKAN TINGKAT KEMISKINAN	1.5.2. Meningkatnya kualitas manajemen sumber daya manusia aparatur	Kantor Camat XIII Koto Kampar			Tingkat pemenuhan penyediaan ATK	1,00 Tahun	Terwujudnya Administrasi Kantor	1,00 Tahun	10.000.000	8.368.000	Sedang Berjalan	KECAMATAN XIII KOTO KAMPAR
7	01	7.01.09.	01.	15.	Penyediaan bahan bacaan dan peraturan perundang-undangan	1. MENURUNKAN TINGKAT KEMISKINAN	1.5.2. Meningkatnya kualitas manajemen sumber daya manusia aparatur	Kantor Camat XIII Koto Kampar			Tingkat pemenuhan terhadap bahan bacaan dan perundang-undangan	12,00 Bulan	Peningkatan wawasan pegawai seputar berita/situasi terkini Kabupaten Kampar	1,00 Tahun	5.040.000	4.410.000	Sedang Berjalan	KECAMATAN XIII KOTO KAMPAR
7	01	7.01.09.	01.	17.	Penyediaan makanan dan minuman	1. MENURUNKAN TINGKAT KEMISKINAN	1.5.2. Meningkatnya kualitas manajemen sumber daya manusia aparatur	Kantor Camat XIII Koto Kampar			Tingkat pemenuhan makanan dan minuman	1,00 Tahun	Terwujudnya kepuasan bagi peserta rapat dan tamu	1,00 Tahun	76.850.000	48.925.000	Sedang Berjalan	KECAMATAN XIII KOTO KAMPAR
7	01	7.01.09.	01.	18.	Rapat-rapat kordinasi dan konsultasi ke luar daerah	1. MENURUNKAN TINGKAT KEMISKINAN	1.5.2. Meningkatnya kualitas manajemen sumber daya manusia aparatur	Kantor Camat XIII Koto Kampar			Intensitas pelaksanaan koordinasi dan konsultasi luar daerah	1,00 Tahun	Terpenuhinya Koordinasi Luar Daerah	1,00 Tahun	13.800.000	21.700.000	Sedang Berjalan	KECAMATAN XIII KOTO KAMPAR

KODE	Urusan/Bidang Urusan Pemerintahan Daerah Dan Program/Kegiatan	Prioritas Daerah	Sasaran Daerah	Lokasi	Indikator kinerja						Pagu Indikatif	Prakiraan Maju	Jenis Keg	OPD Penanggungjawab
					Hasil Program		Keluaran Kegiatan		Hasil Kegiatan					
					Tolok Ukur	Target	Tolok Ukur	Target	Tolok Ukur	Target				
(1)	(2)	(3)	(4)	(5)	(6)	(7)	(8)	(9)	(10)	(11)	(12)	(13)	(14)	(15)
7.01.7.01.09.01.22.	Rapat-rapat koordinasi dan konsultasi dalam daerah	1. MENURUNKAN TINGKAT KEMISKINAN	1.5.2. Meningkatkan kualitas manajemen sumber daya manusia aparatur	Kantor Camat XIII Koto Kampar			Intensitas pelaksanaan koordinasi dan konsultasi dalam daerah	1,00 Tahun	Terpenuhi nya kegiatan rapat-rapat Koordinasi dan Konsultasi Dalam Daerah	1,00 Tahun	70.800.000	91.200.000	Sedang Berjalan	KECAMATAN XIII KOTO KAMPAR
7.01.7.01.09.01.26.	Penyediaan Jasa Pengamanan Kantor	1. MENURUNKAN TINGKAT KEMISKINAN	1.5.2. Meningkatkan kualitas manajemen sumber daya manusia aparatur	Kantor Camat XIII Koto Kampar			Jumlah penyediaan jasa pengamanan kantor	730,00 OH	Terpeliharaan ya barang-barang kantor dan alat-alat kantor	1,00 Tahun	36.500.000	36.500.000	Sedang Berjalan	KECAMATAN XIII KOTO KAMPAR
7.01.7.01.09.02.	Program Peningkatan Sarana dan Prasarana Aparatur					1,00 Tahun	Tercapainya pemeliharaan dan operasional kendaraan mobil dinas Camat dan Mobil Operasional				26.905.000			
7.01.7.01.09.02.23.	Pemeliharaan rutin/berkala mobil jabatan	1. MENURUNKAN TINGKAT KEMISKINAN	1.5.2. Meningkatkan kualitas manajemen sumber daya manusia aparatur	Kantor Camat XIII Koto Kampar			Jumlah mobil dinas yang terpelihara secara rutin	1,00 Tahun	Lancarnya Operasional Kendaraan Mobil Dinas	1,00 Tahun	26.905.000	28.972.000	Sedang Berjalan	KECAMATAN XIII KOTO KAMPAR
7.01.7.01.09.05.	Program Peningkatan Kapasitas Sumber Daya Aparatur				Rata-Rata Capaian Kinerja ASN	100,00 Persen					15.600.000			
7.01.7.01.09.05.25.	Bimbingan Teknis Penatausahaan Keuangan dan Aset	1. MENURUNKAN TINGKAT KEMISKINAN	1.5.2. Meningkatkan kualitas manajemen sumber daya manusia aparatur	Kantor Camat XIII Koto Kampar			Terlaksananya pelaporan keuangan dan aset	1,00 Tahun	Terlaksananya pelaporan aset dan keuangan	1,00 Tahun	15.600.000	0	Sedang Berjalan	KECAMATAN XIII KOTO KAMPAR
JUMLAH											1.678.590.286	74.527.945.110		

KODE	Urusan/Bidang Urusan Pemerintahan Daerah Dan Program/Kegiatan	Prioritas Daerah	Sasaran Daerah	Lokasi	Indikator kinerja						Pagu Indikatif	Prakiraan Maju	Jenis Keg	OPD Penanggungjawab				
					Hasil Program		Keluaran Kegiatan		Hasil Kegiatan									
					Tolok Ukur	Target	Tolok Ukur	Target	Tolok Ukur	Target								
(1)	(2)	(3)	(4)	(5)	(6)	(7)	(8)	(9)	(10)	(11)	(12)	(13)	(14)	(15)				
KECAMATAN RUMBIO JAYA																		
1	URUSAN WAJIB PELAYANAN DASAR																	
1	01	PENDIDIKAN																
1	01	7.01.10.	24.		Program Pengembangan Ekstrakurikuler (ESKUL)				Jumlah Paskibra yang dibina	28,00 Orang			14.650.000					
1	01	7.01.10.	24.	01.	Pelatihan dan Pembinaan Calon Anggota PASKIBRAKA	4. PENGEMBANGAN PARIWISATA	6.3.3. Terbangunnya iklim yang kondusif bagi berkembangnya kreatifitas generasi muda	Kantor camat rumbio jaya			Jumlah calon anggota paskib yang dilatih dan dibina	1,00 kegiatan	Jumlah paskibra yang dibina	1,00 kegiatan	14.650.000	16.847.700	Sedang Berjalan	KECAMATAN RUMBIO JAYA
5	PENDUKUNG																	
5	01	SEKRETARIAT DAERAH																
5	01	7.01.10.	19.		Program pembinaan dan fasilitasi pengelolaan keuangan desa				Persentase desa dengan Realisasi sesuai Perencanaan	100,00 Persen			11.550.000					
5	01	7.01.10.	19.	09.	Peningkatan dan Evaluasi Bantuan Keuangan Desa	1. MENURUNKAN TINGKAT KEMISKINAN	1.5.6. Meningkatkan kualitas pengelolaan keuangan daerah	Kantor camat rumbio jaya			Jumlah tim evaluasi dan verifikasi kecamatan	5,00 Orang	Terpenuhi nya verifikasi dana desa tepat sasaran	7,00 bulan	11.550.000	13.282.500	Sedang Berjalan	KECAMATAN RUMBIO JAYA
5	01	7.01.10.	37.		Program Peningkatan Kualitas Keagamaan				Terlaksananya Program Peningkatan Kualitas Keagamaan	1,00 Kali			69.100.000					
5	01	7.01.10.	37.	09.	Keikutsertaan Kafilah Kecamatan Pada MTQ Tingkat Kabupaten	4. PENGEMBANGAN PARIWISATA	6.2.2. Meningkatnya aktivitas pengajian dan pengamalan agama yang menumbuhkan kerukunan dalam kehidupan beragama dan bermasyarakat	Kantor camat rumbio jaya			Jumlah Qori dan qoriah yang mengikuti MTQ tingkat Kabupaten	1,00 kegiatan	Jumlah qori dan qoriah yang mengikuti MTQ tk Kabupaten	1,00 kegiatan	69.100.000	79.465.000	Sedang Berjalan	KECAMATAN RUMBIO JAYA
7	KEWILAYAHAN																	
7	01	KECAMATAN																

KODE	Urusan/Bidang Urusan Pemerintahan Daerah Dan Program/Kegiatan	Prioritas Daerah	Sasaran Daerah	Lokasi	Indikator kinerja						Pagu Indikatif	Prakiraan Maju	Jenis Keg	OPD Penanggungjawab	
					Hasil Program		Keluaran Kegiatan		Hasil Kegiatan						
					Tolok Ukur	Target	Tolok Ukur	Target	Tolok Ukur	Target					
(1)	(2)	(3)	(4)	(5)	(6)	(7)	(8)	(9)	(10)	(11)	(12)	(13)	(14)	(15)	
7 01 7.01.10. 01.	Program Pelayanan Administrasi Perkantoran					Realisasi Pemenuhan Terhadap Pelayanan Administrasi Perkantoran	100,00 %					106.983.900			
7 01 7.01.10. 01. 11.	Penyediaan barang cetakan dan penggandaan	1. MENURUNKAN TINGKAT KEMISKINAN	1.5.2. Meningkatnya kualitas manajemen sumber daya manusia aparatur	Kantor Camat Rumbio jaya			Tingkat pemenuhan terhadap penyediaan barang cetakan dan penggandaan	100,00 persen	Realisasi pemenuhan penyediaan barang cetak dan penggandaan	1,00 tahun	8.243.900	9.480.485	Sedang Berjalan	KECAMATAN RUMBIO JAYA	
7 01 7.01.10. 01. 15.	Penyediaan bahan bacaan dan peraturan perundang-undangan	1. MENURUNKAN TINGKAT KEMISKINAN	1.5.2. Meningkatnya kualitas manajemen sumber daya manusia aparatur	Kantor Camat Rumbio Jaya			Tingkat pemenuhan terhadap bahan bacaan dan perundang-undangan	100,00 persen	tersedianya bahan bacaan	12,00 bulan	2.640.000	3.036.000	Sedang Berjalan	KECAMATAN RUMBIO JAYA	
7 01 7.01.10. 01. 17.	Penyediaan makanan dan minuman	1. MENURUNKAN TINGKAT KEMISKINAN	1.5.2. Meningkatnya kualitas manajemen sumber daya manusia aparatur	Kantor Camat Rumbio Jaya			Pemenuhan terhadap makanan dan minuman	100,00 persen	realisasi makanan dan minuman	1,00 tahun	52.300.000	52.300.000	Sedang Berjalan	KECAMATAN RUMBIO JAYA	
7 01 7.01.10. 01. 26.	Penyediaan Jasa Pengamanan Kantor	1. MENURUNKAN TINGKAT KEMISKINAN	1.5.2. Meningkatnya kualitas manajemen sumber daya manusia aparatur	Kantor camat rumbio jaya			Jumlah penyediaan jasa pengamanan kantor	2,00 OH	terpeliharanya keamanan kantor	12,00 bulan	43.800.000	50.370.000	Sedang Berjalan	KECAMATAN RUMBIO JAYA	
7 01 7.01.10. 01.	Program Pelayanan Administrasi Perkantoran					Terselenggaraanya Administrasi Perkantoran	100,00 Persen				182.964.998				
7 01 7.01.10. 01. 02.	Penyediaan jasa komunikasi, sumber daya air dan listrik	1. MENURUNKAN TINGKAT KEMISKINAN	1.5.2. Meningkatnya kualitas manajemen sumber daya manusia aparatur	Kantor Camat Rumbio Jaya			Tingkat pemenuhan terhadap penyediaan jasa komunikasi, sumber daya air dan listrik	12,00 Bulan	lancarnya kegiatan perkantoran	12,00 Bulan	15.000.000	17.250.000	Sedang Berjalan	KECAMATAN RUMBIO JAYA	

KODE	Urusan/Bidang Urusan Pemerintahan Daerah Dan Program/Kegiatan	Prioritas Daerah	Sasaran Daerah	Lokasi	Indikator kinerja						Pagu Indikatif	Prakiraan Maju	Jenis Keg	OPD Penanggungjawab				
					Hasil Program		Keluaran Kegiatan		Hasil Kegiatan									
					Tolok Ukur	Target	Tolok Ukur	Target	Tolok Ukur	Target								
(1)	(2)	(3)	(4)	(5)	(6)	(7)	(8)	(9)	(10)	(11)	(12)	(13)	(14)	(15)				
7	01	7.01.10.	01.	08.	Penyediaan jasa kebersihan kantor	1. MENURUNKAN TINGKAT KEMISKINAN	1.5.2. Meningkatkan kualitas manajemen sumber daya manusia aparatur	Kantor Camat Rumbio Jaya			Tingkat pemenuhan terhadap penyediaan jasa kebersihan kantor	12,00 Bulan	terpeliharanya kebersihan kantor	12,00 Bulan	37.164.300	42.738.945	Sedang Berjalan	KECAMATAN RUMBIO JAYA
7	01	7.01.10.	01.	09.	Penyediaan jasa perbaikan peralatan kerja	1. MENURUNKAN TINGKAT KEMISKINAN	1.5.2. Meningkatkan kualitas manajemen sumber daya manusia aparatur	Kantor Camat Rumbio Jaya			Tingkat Pemenuhan terhadap jasa perbaikan peralatan kerja	1,00 Tahun	tersedianya peralatan kerja yang baik	24,00 Unit	6.800.000	7.820.000	Sedang Berjalan	KECAMATAN RUMBIO JAYA
7	01	7.01.10.	01.	10.	Penyediaan alat tulis kantor	1. MENURUNKAN TINGKAT KEMISKINAN	1.5.2. Meningkatkan kualitas manajemen sumber daya manusia aparatur	Kantor Camat Rumbio Jaya			Tingkat pemenuhan penyediaan ATK	1,00 tahun	Tercapainya kebutuhan ATK	1,00 tahun	16.450.698	18.918.293	Sedang Berjalan	KECAMATAN RUMBIO JAYA
7	01	7.01.10.	01.	18.	Rapat-rapat kordinasi dan konsultasi ke luar daerah	1. MENURUNKAN TINGKAT KEMISKINAN	1.5.2. Meningkatkan kualitas manajemen sumber daya manusia aparatur	Kantor Camat Rumbio Jaya			Intensitas pelaksanaan koordinasi dan konsultasi luar daerah	23,00 OH	intensitas koordinasi keluar daerah	23,00 OH	19.750.000	22.712.500	Sedang Berjalan	KECAMATAN RUMBIO JAYA
7	01	7.01.10.	01.	19.	Penyediaan Jasa Tenaga Harian Lepas	1. MENURUNKAN TINGKAT KEMISKINAN	1.5.2. Meningkatkan kualitas manajemen sumber daya manusia aparatur	kantor Camat rumbio jaya			Jumlah penyediaan jasa THL	2,00 OH	Penyediaan jasa THL	12,00 bulan	19.800.000	21.900.000	Baru	KECAMATAN RUMBIO JAYA
7	01	7.01.10.	01.	22.	Rapat-rapat koordinasi dan konsultasi dalam daerah	1. MENURUNKAN TINGKAT KEMISKINAN	1.5.2. Meningkatkan kualitas manajemen sumber daya manusia aparatur	Kantor Camat Rumbio Jaya			Intensitas pelaksanaan koordinasi dan konsultasi dalam daerah	271,00 OH	intensitas konsultasi dalam daerah	138,00 OH	68.000.000	69.020.000	Sedang Berjalan	KECAMATAN RUMBIO JAYA
7	01	7.01.10.	02.		Program Peningkatan Sarana dan Prasarana Aparatur						Realisasi Pemenuhan Terhadap Sarana dan Prasarana Aparatur	100,00 Persen		25.184.000				
7	01	7.01.10.	02.	23.	Pemeliharaan rutin/berkala mobil jabatan	1. MENURUNKAN TINGKAT KEMISKINAN	1.5.2. Meningkatkan kualitas manajemen sumber daya manusia aparatur	Kantor Camat rumbio jaya			Jumlah mobil dinas yang dipelihara	1,00 unit	jumlah mobil yang dipelihara	1,00 unit	25.184.000	28.961.800	Sedang Berjalan	KECAMATAN RUMBIO JAYA

KODE	Urusan/Bidang Urusan Pemerintahan Daerah Dan Program/Kegiatan	Prioritas Daerah	Sasaran Daerah	Lokasi	Indikator kinerja						Pagu Indikatif	Prakiraan Maju	Jenis Keg	OPD Penanggungjawab				
					Hasil Program		Keluaran Kegiatan		Hasil Kegiatan									
					Tolok Ukur	Target	Tolok Ukur	Target	Tolok Ukur	Target								
(1)	(2)	(3)	(4)	(5)	(6)	(7)	(8)	(9)	(10)	(11)	(12)	(13)	(14)	(15)				
7	01	7.01.10.	05.			Rata-Rata Capaian Kinerja ASN	100,00 Persen					15.600.000						
7	01	7.01.10.	05.	25.	Bimbingan Teknis Penatausahaan Keuangan dan Aset	1. MENURUNKAN TINGKAT KEMISKINAN	1.5.2. Meningkatkan kualitas manajemen sumber daya manusia aparatur	Kantor camat rumbio jaya			Jumlah ASN yang mengikuti Bimtek	3,00 Orang	Jumlah ASN yang mengikuti Bimtek	100,00 persen	15.600.000	17.490.000	Sedang Berjalan	KECAMATAN RUMBIO JAYA
7	01	7.01.10.	05.								Realisasi rata - rata capaian kinerja ASN	100,00 Persen			9.166.000			
7	01	7.01.10.	05.	03.	Bimbingan teknis implementasi peraturan perundang-undangan	1. MENURUNKAN TINGKAT KEMISKINAN	1.5.2. Meningkatkan kualitas manajemen sumber daya manusia aparatur	Kantor camat rumbio jaya			Jumlah ASN yang mengikuti Bimtek	3,00 Orang	ASN yang mengikuti bimtek	1,00 OH	9.166.000	10.540.900	Sedang Berjalan	KECAMATAN RUMBIO JAYA
JUMLAH												435.198.898	482.134.123					

KODE	Urusan/Bidang Urusan Pemerintahan Daerah Dan Program/Kegiatan	Prioritas Daerah	Sasaran Daerah	Lokasi	Indikator kinerja						Pagu Indikatif	Prakiraan Maju	Jenis Keg	OPD Penanggungjawab			
					Hasil Program		Keluaran Kegiatan		Hasil Kegiatan								
					Tolok Ukur	Target	Tolok Ukur	Target	Tolok Ukur	Target							
(1)	(2)	(3)	(4)	(5)	(6)	(7)	(8)	(9)	(10)	(11)	(12)	(13)	(14)	(15)			
5	01	7.01.11.	37.09.	Keikutsertaan Kafilah Kecamatan Pada MTQ Tingkat Kabupaten	4. PENGEMBANGAN PARIWISATA	6.2.2. Meningkatnya aktivitas pengajian dan pengamalan agama yang menumbuhkan kerukunan dalam kehidupan beragama dan bermasyarakat	Kantor Camat Kampar Utara			Terlaksananya pengiriman kafilah MTQ dalam pelaksanaan MTQ Tingkat Kabupaten Kampar	1,00 Kegiatan	Keikutsertaan Kafilah Kecamatan pada MTQ Tingkat kabupaten Kampar	1,00 Kegiatan	72.000.000	72.000.000	Sedang Berjalan	KECAMATAN KAMPAR UTARA
7				KEWILAYAHAN													
7	01			KECAMATAN													
7	01	7.01.11.	01.	Program Pelayanan Administrasi Perkantoran					Realisasi Pemenuhan Terhadap Pelayanan Administrasi Perkantoran	100,00 %			301.713.917				
7	01	7.01.11.	01.02.	Penyediaan jasa komunikasi, sumber daya air dan listrik	1. MENURUNKAN TINGKAT KEMISKINAN	1.5.2. Meningkatnya kualitas manajemen sumber daya manusia aparatur	Kantor dan Rumah Dinas Camat Kampar Utara			Tingkat Pemenuhan terhadap penyediaan jasa komunikasi sumber daya air dan listrik	100,00 %	Terlaksananya program Pelayanan administrasi perkantoran	12,00 Bulan	14.500.000	14.500.000	Sedang Berjalan	KECAMATAN KAMPAR UTARA
7	01	7.01.11.	01.08.	Penyediaan jasa kebersihan kantor	1. MENURUNKAN TINGKAT KEMISKINAN	1.5.2. Meningkatnya kualitas manajemen sumber daya manusia aparatur	Kantor Camat Kampar Utara			Tingkat pemenuhan terhadap penyediaan jasa kebersihan kantor	100,00 %	Meningkatnya kualitas sumber daya aparatur	12,00 Bulan	40.584.610	40.584.610	Sedang Berjalan	KECAMATAN KAMPAR UTARA
7	01	7.01.11.	01.09.	Penyediaan jasa perbaikan peralatan kerja	1. MENURUNKAN TINGKAT KEMISKINAN	1.5.2. Meningkatnya kualitas manajemen sumber daya manusia aparatur	Kantor Camat Kampar Utara			Tingkat pemenuhan terhadap jasa perbaikan peralatan kerja	100,00 %	Tingkat Pemenuhan terhadap jasa perbaikan peraltan Kerja	100,00 %	4.092.825	4.502.108	Sedang Berjalan	KECAMATAN KAMPAR UTARA
7	01	7.01.11.	01.10.	Penyediaan alat tulis kantor	1. MENURUNKAN TINGKAT KEMISKINAN	1.5.2. Meningkatnya kualitas manajemen sumber daya manusia aparatur	Kantor Camat Kampar Utara			Tingkat pemenuhan penyediaan ATK	1,00 Tahun	Terlaksananya pelayanan administrasi perkantoran	12,00 Bulan	23.688.339	26.057.173	Sedang Berjalan	KECAMATAN KAMPAR UTARA

KODE	Urusan/Bidang Urusan Pemerintahan Daerah Dan Program/Kegiatan	Prioritas Daerah	Sasaran Daerah	Lokasi	Indikator kinerja						Pagu Indikatif	Prakiraan Maju	Jenis Keg	OPD Penanggungjawab
					Hasil Program		Keluaran Kegiatan		Hasil Kegiatan					
					Tolok Ukur	Target	Tolok Ukur	Target	Tolok Ukur	Target				
(1)	(2)	(3)	(4)	(5)	(6)	(7)	(8)	(9)	(10)	(11)	(12)	(13)	(14)	(15)
7.01.7.01.11.01.11	Penyediaan barang cetakan dan penggandaan	1. MENURUNKAN TINGKAT KEMISKINAN	1.5.2. Meningkatkan kualitas manajemen sumber daya manusia aparatur	Kantor Camat Kampar Utara			Tingkat pemenuhan terhadap Penyediaan barang cetakan dan penggandaan	1,00 Tahun	Tingkat Pemenuhan terhadap pemenuhan barang cetakan dan penggandaan	12,00 Bulan	7.436.963	8.180.659	Sedang Berjalan	KECAMATAN KAMPAR UTARA
7.01.7.01.11.01.15	Penyediaan bahan bacaan dan peraturan perundang-undangan	1. MENURUNKAN TINGKAT KEMISKINAN	1.5.2. Meningkatkan kualitas manajemen sumber daya manusia aparatur	Kantor Camat Kampar Utara			Tingkat Pemenuhan terhadap bahan bacaan dan peraturan perundang-undangan	1,00 Tahun	Tersedianya bahan bacaan dan peraturan Perundang-undangan	12,00 Bulan	5.031.180	5.534.298	Sedang Berjalan	KECAMATAN KAMPAR UTARA
7.01.7.01.11.01.17	Penyediaan makanan dan minuman	1. MENURUNKAN TINGKAT KEMISKINAN	1.5.2. Meningkatkan kualitas manajemen sumber daya manusia aparatur	Kantor Camat Kampar Utara			Tingkat pemenuhan terhadap penyediaan makan dan minuman	100,00 %	Tersedianya Makan dan minum rapat serta tamu Kantor Camat Kampar Utara	12,00 Bulan	34.000.000	41.000.000	Sedang Berjalan	KECAMATAN KAMPAR UTARA
7.01.7.01.11.01.19	Penyediaan Jasa Tenaga Harian Lepas	1. MENURUNKAN TINGKAT KEMISKINAN	1.5.2. Meningkatkan kualitas manajemen sumber daya manusia aparatur	Kantor Camat Kampar Utara			Terlaksananya tenaga Administrasi perkantoran	4,00 Orang	Tersedianya tenaga administrasi perkantoran	4,00 Orang	90.100.000	90.508.000	Sedang Berjalan	KECAMATAN KAMPAR UTARA
7.01.7.01.11.01.22	Rapat-rapat koordinasi dan konsultasi dalam daerah	1. MENURUNKAN TINGKAT KEMISKINAN	1.5.2. Meningkatkan kualitas manajemen sumber daya manusia aparatur	Kantor Camat Kampar Utara			Intensitas pelaksanaan koordinasi dan konsultasi Dalam Daerah	1,00 Tahun	Tersedianya jasa koordinasi dan konsultasi ke dalam daerah	1,00 Tahun	82.280.000	90.508.000	Sedang Berjalan	KECAMATAN KAMPAR UTARA
7.01.7.01.11.02	Program Peningkatan Sarana dan Prasarana Aparatur				Realisasi Pemenuhan Terhadap Sarana dan Prasarana Aparatur	100,00 Persen					17.363.500			

KODE	Urusan/Bidang Urusan Pemerintahan Daerah Dan Program/Kegiatan	Prioritas Daerah	Sasaran Daerah	Lokasi	Indikator kinerja						Pagu Indikatif	Prakiraan Maju	Jenis Keg	OPD Penanggungjawab
					Hasil Program		Keluaran Kegiatan		Hasil Kegiatan					
					Tolok Ukur	Target	Tolok Ukur	Target	Tolok Ukur	Target				
(1)	(2)	(3)	(4)	(5)	(6)	(7)	(8)	(9)	(10)	(11)	(12)	(13)	(14)	(15)
7.01.7.01.11.02.23	Pemeliharaan rutin/berkala mobil jabatan	1. MENURUNKAN TINGKAT KEMISKINAN	1.5.2. Meningkatkan kualitas manajemen sumber daya manusia aparatur	Kantor Camat Kampar Utara			Jumlah mobil jabatan yang mendapat pemeliharaan rutin/berkala	1,00 unit	Terpeliharanya kendaraan operasional Camat	12,00 Bulan	17.363.500	19.099.850	Sedang Berjalan	KECAMATAN KAMPAR UTARA
7.01.7.01.11.05.	Program Peningkatan Kapasitas Sumber Daya Aparatur				Rata-Rata Capaian Kinerja ASN	100,00 Persen					17.300.000			
7.01.7.01.11.05.03.	Bimbingan teknis implementasi peraturan perundang-undangan	1. MENURUNKAN TINGKAT KEMISKINAN	1.5.2. Meningkatkan kualitas manajemen sumber daya manusia aparatur	Kantor Camat Kampar Utara			Terciptanya SDM yang handal	1,00 Kegiatan	Terciptanya SDM yang handal	1,00 Kegiatan	17.300.000	17.300.000	Sedang Berjalan	KECAMATAN KAMPAR UTARA
JUMLAH											448.097.940	473.647.728		

KODE	Urusan/Bidang Urusan Pemerintahan Daerah Dan Program/Kegiatan	Prioritas Daerah	Sasaran Daerah	Lokasi	Indikator kinerja						Pagu Indikatif	Prakiraan Maju	Jenis Keg	OPD Penanggungjawab					
					Hasil Program		Keluaran Kegiatan		Hasil Kegiatan										
					Tolok Ukur	Target	Tolok Ukur	Target	Tolok Ukur	Target									
(1)	(2)	(3)	(4)	(5)	(6)	(7)	(8)	(9)	(10)	(11)	(12)	(13)	(14)	(15)					
KECAMATAN KAMPA																			
1																			
1	01																		
1	01	7.01.12.	24.																
1	01	7.01.12.	24.	01.	Program Pengembangan Ekstrakurikuler (ESKUL)							29.775.000							
1	01	7.01.12.	24.	01.	Pelatihan dan Pembinaan Calon Anggota PASKIBRAKA	4. PENGEMBANGAN PARIWISATA	6.3.3. Terbangunnya iklim yang kondusif bagi berkembangnya kreatifitas generasi muda	Kantor Camat Kampa			Jumlah calon anggota Paskibra yang dilatih dan dibina	28,00 Orang	20,00 Orang	Anggota Paskibra	1,00 Kegiatan	29.775.000	32.752.500	Sedang Berjalan	KECAMATAN KAMPA
5																			
5	01																		
SEKRETARIAT DAERAH																			
5	01	7.01.12.	19.		Program pembinaan dan fasilitasi pengelolaan keuangan desa														
5	01	7.01.12.	19.	09.	Peningkatan dan Evaluasi Bantuan Keuangan Desa	1. MENURUNKAN TINGKAT KEMISKINAN	1.5.6. Meningkatkan kualitas pengelolaan keuangan daerah	Kantor Camat Kampa			Jumlah Desa yang difasilitasi dan dievaluasi	7,00 Bulan		Terciptanya tertib administrasi pemerintahan Desa	9,00 Desa	11.550.000	15.015.000	Sedang Berjalan	KECAMATAN KAMPA
5	01	7.01.12.	37.		Program Peningkatan Kualitas Keagamaan						Terlaksananya Program Peningkatan Kualitas Keagamaan	1,00 Kegiatan			48.870.000				
5	01	7.01.12.	37.	09.	Keikutsertaan Kafilah Kecamatan Pada MTQ Tingkat Kabupaten	4. PENGEMBANGAN PARIWISATA	6.2.2. Meningkatnya aktivitas pengajian dan pengamalan agama yang menumbuhkan kerukunan dalam kehidupan beragama dan bermasyarakat	Kantor Camat Kampa			Jumlah Qori dan Qoriah yang mengikuti MTQ tingkat Kabupaten	1,00 Kegiatan		Jumlah Qori dan qoriah yang mengikuti MTQ Tingkat Kabupaten	1,00 Kegiatan	48.870.000	65.974.500	Sedang Berjalan	KECAMATAN KAMPA
7																			
7	01																		

KODE	Urusan/Bidang Urusan Pemerintahan Daerah Dan Program/Kegiatan	Prioritas Daerah	Sasaran Daerah	Lokasi	Indikator kinerja						Pagu Indikatif	Prakiraan Maju	Jenis Keg	OPD Penanggungjawab			
					Hasil Program		Keluaran Kegiatan		Hasil Kegiatan								
					Tolok Ukur	Target	Tolok Ukur	Target	Tolok Ukur	Target							
(1)	(2)	(3)	(4)	(5)	(6)	(7)	(8)	(9)	(10)	(11)	(12)	(13)	(14)	(15)			
7	01	7.01.12.	01.									284.931.800					
7	01	7.01.12.	01.02.	Program Pelayanan Administrasi Perkantoran													
7	01	7.01.12.	01.02.	Penyediaan jasa komunikasi, sumber daya air dan listrik	1. MENURUNKAN TINGKAT KEMISKINAN	1.5.2. Meningkatkan kualitas manajemen sumber daya manusia aparatur	Kantor Camat Kampa			Tingkat pemenuhan terhadap penyediaan jasa komunikasi, sumber daya air dan listrik	12,00 Bulan	Lancarnya kegiatan perkantoran	12,00 Bulan	15.660.000	18.729.000	Sedang Berjalan	KECAMATAN KAMPA
7	01	7.01.12.	01.08.	Penyediaan jasa kebersihan kantor	1. MENURUNKAN TINGKAT KEMISKINAN	1.5.2. Meningkatkan kualitas manajemen sumber daya manusia aparatur	Kantor Camat Kampa			Tingkat pemenuhan terhadap penyediaan jasa kebersihan kantor	12,00 Bulan	Terpeliharanya kegiatan kebersihan kantor	12,00 Bulan	44.916.000	53.899.200	Sedang Berjalan	KECAMATAN KAMPA
7	01	7.01.12.	01.09.	Penyediaan jasa perbaikan peralatan kerja	1. MENURUNKAN TINGKAT KEMISKINAN	1.5.2. Meningkatkan kualitas manajemen sumber daya manusia aparatur	Kantor Camat Kampa			Tingkat pemenuhan terhadap penyediaan jasa perbaikan peralatan kerja	12,00 Unit	Tersedianya peralatan kerja yang baik	12,00 Unit	3.400.000	4.080.000	Sedang Berjalan	KECAMATAN KAMPA
7	01	7.01.12.	01.10.	Penyediaan alat tulis kantor	1. MENURUNKAN TINGKAT KEMISKINAN	1.5.2. Meningkatkan kualitas manajemen sumber daya manusia aparatur	Kantor Camat Kampa			Tingkat pemenuhan penyediaan ATK	1,00 Tahun	Terpenuhinya kebutuhan Alat Tulis Kantor	1,00 Tahun	21.559.700	25.871.640	Sedang Berjalan	KECAMATAN KAMPA
7	01	7.01.12.	01.11.	Penyediaan barang cetakan dan penggandaan	1. MENURUNKAN TINGKAT KEMISKINAN	1.5.2. Meningkatkan kualitas manajemen sumber daya manusia aparatur	Kantor Camat Kampa			Tingkat pemenuhan terhadap penyediaan barang cetakan & penggandaan	12,00 Bulan	Tersedianya barang cetakan dan penggandaan	1,00 Tahun	6.090.100	7.308.000	Sedang Berjalan	KECAMATAN KAMPA
7	01	7.01.12.	01.15.	Penyediaan bahan bacaan dan peraturan perundang-undangan	1. MENURUNKAN TINGKAT KEMISKINAN	1.5.2. Meningkatkan kualitas manajemen sumber daya manusia aparatur	Kantor Camat Kampa			Tingkat pemenuhan terhadap bahan bacaan & perundang-undangan	12,00 Bulan	Tersedianya bahan bacaan dan perundang-undangan	12,00 Bulan	2.640.000	3.168.000	Sedang Berjalan	KECAMATAN KAMPA

KODE	Urusan/Bidang Urusan Pemerintahan Daerah Dan Program/Kegiatan	Prioritas Daerah	Sasaran Daerah	Lokasi	Indikator kinerja						Pagu Indikatif	Prakiraan Maju	Jenis Keg	OPD Penanggungjawab
					Hasil Program		Keluaran Kegiatan		Hasil Kegiatan					
					Tolok Ukur	Target	Tolok Ukur	Target	Tolok Ukur	Target				
(1)	(2)	(3)	(4)	(5)	(6)	(7)	(8)	(9)	(10)	(11)	(12)	(13)	(14)	(15)
7 01 7.01.12. 01. 17.	Penyediaan makanan dan minuman	1. MENURUNKAN TINGKAT KEMISKINAN	1.5.2. Meningkatnya kualitas manajemen sumber daya manusia aparatur	Kantor Camat Kampa			Tingkat pemenuhan terhadap penyediaan makanan & minuman	1,00 Tahun	Terpenuhi nya kebutuhan makanan dan minuman bagi peserta rapat dan tamu	1,00 Tahun	41.950.000	38.340.000	Sedang Berjalan	KECAMATAN KAMPA
7 01 7.01.12. 01. 18.	Rapat-rapat kordinasi dan konsultasi ke luar daerah	1. MENURUNKAN TINGKAT KEMISKINAN	1.5.2. Meningkatnya kualitas manajemen sumber daya manusia aparatur	Kantor Camat Kampa			Intensitas pelaksanaan koordinasi dan konsultasi keluar daerah	10,00 kali	Terlaksananya koordinasi dan konsultasi keluar daerah	10,00 OH	14.916.000	17.899.200	Sedang Berjalan	KECAMATAN KAMPA
7 01 7.01.12. 01. 19.	Penyediaan Jasa Tenaga Harian Lepas	1. MENURUNKAN TINGKAT KEMISKINAN	1.5.2. Meningkatnya kualitas manajemen sumber daya manusia aparatur	Kantor Camat Kampa			Jumlah penyediaan jasa THL	2,00 Orang	Terpenuhi nya kebutuhan tenaga administrasi	528,00 OH	26.400.000	31.680.000	Sedang Berjalan	KECAMATAN KAMPA
7 01 7.01.12. 01. 22.	Rapat-rapat koordinasi dan konsultasi dalam daerah	1. MENURUNKAN TINGKAT KEMISKINAN	1.5.2. Meningkatnya kualitas manajemen sumber daya manusia aparatur	Kantor Camat Kampa			Intensitas pelaksanaan koordinasi dan konsultasi dalam daerah	184,00 Kali	Terlaksananya koordinasi dan konsultasi dalam daerah	184,00 OH	89.150.000	98.065.000	Sedang Berjalan	KECAMATAN KAMPA
7 01 7.01.12. 01. 26.	Penyediaan Jasa Pengamanan Kantor	1. MENURUNKAN TINGKAT KEMISKINAN	1.5.2. Meningkatnya kualitas manajemen sumber daya manusia aparatur	Kantor Camat Kampa			Jumlah penyediaan jasa pengaman kantor	1,00 Orang	Terpeliharaan ya keamanan kantor	12,00 Bulan	18.250.000	21.900.000	Sedang Berjalan	KECAMATAN KAMPA
7 01 7.01.12. 02.	Program Peningkatan Sarana dan Prasarana Aparatur				Realisasi Pemenuhan Terhadap Sarana dan Prasarana Aparatur	100,00 Persen					29.750.000			
7 01 7.01.12. 02. 10.	Pengadaan mebeleur	1. MENURUNKAN TINGKAT KEMISKINAN	1.5.2. Meningkatnya kualitas manajemen sumber daya manusia aparatur	Kantor Camat Kampa			Tingkat pemenuhan terhadap pengadaan mebeleur	2,00 Unit	Jumlah pengadaan mebeleur	2,00 Unit	17.000.000	30.000.000	Baru	KECAMATAN KAMPA

KODE	Urusan/Bidang Urusan Pemerintahan Daerah Dan Program/Kegiatan	Prioritas Daerah	Sasaran Daerah	Lokasi	Indikator kinerja						Pagu Indikatif	Prakiraan Maju	Jenis Keg	OPD Penanggungjawab	
					Hasil Program		Keluaran Kegiatan		Hasil Kegiatan						
					Tolok Ukur	Target	Tolok Ukur	Target	Tolok Ukur	Target					
(1)	(2)	(3)	(4)	(5)	(6)	(7)	(8)	(9)	(10)	(11)	(12)	(13)	(14)	(15)	
7 01 7.01.12. 02. 13.	Pengadaan komputer PC/Note Book dan Kelengkapannya	1. MENURUNKAN TINGKAT KEMISKINAN	1.5.2. Meningkatkan kualitas manajemen sumber daya manusia aparatur	Kantor Camat Kampa			Tingkat pemenuhan terhadap pengadaan komputer PC/ Note Book dan kelengkapannya	2,00 Unit		Tersedianya peralatan kantor	2,00 Unit	12.750.000	15.300.000	Sedang Berjalan	KECAMATAN KAMPA
7 01 7.01.12. 02.	Program Peningkatan Sarana dan Prasarana Aparatur						Tercapainya pemeliharaan dan operasional kendaraan mobil dinas Camat dan Mobil Operasional	1,00 Tahun				19.784.000			
7 01 7.01.12. 02. 23.	Pemeliharaan rutin/berkala mobil jabatan	1. MENURUNKAN TINGKAT KEMISKINAN	1.5.2. Meningkatkan kualitas manajemen sumber daya manusia aparatur	Kantor Camat Kampa			Jumlah mobil dinas yang terpelihara secara rutin	1,00 Unit		Terpeliharaan kendaraan dinas	1,00 Unit	19.784.000	23.740.800	Sedang Berjalan	KECAMATAN KAMPA
7 01 7.01.12. 05.	Program Peningkatan Kapasitas Sumber Daya Aparatur						Rata-Rata Capaian Kinerja ASN	100,00 Persen				15.600.000			
7 01 7.01.12. 05. 25.	Bimbingan Teknis Penatausahaan Keuangan dan Aset	1. MENURUNKAN TINGKAT KEMISKINAN	1.5.2. Meningkatkan kualitas manajemen sumber daya manusia aparatur	Kantor Camat Kampa			Jumlah ASN mengikuti Bimtek penatausahaan keuangan dan aset	3,00 Orang		Meningkatnya kompetensi aparatur dalam penataan keuangan dan aset	3,00 OK	15.600.000	17.940.000	Sedang Berjalan	KECAMATAN KAMPA
7 01 7.01.12. 05.	Program Peningkatan Kapasitas Sumber Daya Aparatur						Rata-rata Kinerja ASN	100,00 Persen				18.332.000			

KODE	Urusan/Bidang Urusan Pemerintahan Daerah Dan Program/Kegiatan	Prioritas Daerah	Sasaran Daerah	Lokasi	Indikator kinerja						Pagu Indikatif	Prakiraan Maju	Jenis Keg	OPD Penanggungjawab			
					Hasil Program		Keluaran Kegiatan		Hasil Kegiatan								
					Tolok Ukur	Target	Tolok Ukur	Target	Tolok Ukur	Target							
(1)	(2)	(3)	(4)	(5)	(6)	(7)	(8)	(9)	(10)	(11)	(12)	(13)	(14)	(15)			
7	01	7.01.12.	05.03.	Bimbingan teknis implementasi peraturan perundang-undangan	1. MENURUNKAN TINGKAT KEMISKINAN	1.5.2. Meningkatkan kualitas manajemen sumber daya manusia aparatur	Kantor Camat Kampa			Jumlah peserta ASN mengikuti Bimtek implementasi peraturan perundang-undangan	2,00 Orang	Jumlah ASN yang mengikuti Bimtek Implementasi peraturan perundang-undangan	2,00 OK	18.332.000	18.332.000	Baru	KECAMATAN KAMPA
JUMLAH											458.592.800	539.994.840					

KODE	Urusan/Bidang Urusan Pemerintahan Daerah Dan Program/Kegiatan	Prioritas Daerah	Sasaran Daerah	Lokasi	Indikator kinerja						Pagu Indikatif	Prakiraan Maju	Jenis Keg	OPD Penanggungjawab				
					Hasil Program		Keluaran Kegiatan		Hasil Kegiatan									
					Tolok Ukur	Target	Tolok Ukur	Target	Tolok Ukur	Target								
(1)	(2)	(3)	(4)	(5)	(6)	(7)	(8)	(9)	(10)	(11)	(12)	(13)	(14)	(15)				
KECAMATAN SALO																		
1	URUSAN WAJIB PELAYANAN DASAR																	
1	01	PENDIDIKAN																
1	01	7.01.13.	24.			Terlaksananya program pengembangan Ekstrakurikuler (ESKUL)		1,00 Tahun				26.760.000						
1	01	7.01.13.	24.	01.		Pelatihan dan Pembinaan Calon Anggota PASKIBRAKA	4. PENGEMBANGAN PARIWISATA	6.3.3. Terbangunnya iklim yang kondusif bagi berkembangnya kreatifitas generasi muda	Kantor Camat Salo		Jumlah calon anggota paskibraka yang dilatih dan di bina	1,00 Kegiatan	Tercapainya peningkatan kualitas pelaksanaan upacara bendera dalam rangka memperingati HUT RI	1,00 Kegiatan	26.760.000	26.760.000	Sedang Berjalan	KECAMATAN SALO
5	PENDUKUNG																	
5	01	SEKRETARIAT DAERAH																
5	01	7.01.13.	19.			Program pembinaan dan fasilitasi pengelolaan keuangan desa				Jumlah desa yang memiliki tenaga terlatih dalam pengelolaan keuangan dan aset desa		100,00 Persen			11.550.000			
5	01	7.01.13.	19.	09.		Peningkatan dan Evaluasi Bantuan Keuangan Desa	1. MENURUNKAN TINGKAT KEMISKINAN	1.5.6. Meningkatkan kualitas pengelolaan keuangan daerah	Kantor Camat Salo		Cakupan desa yang terfasilitasi dan dievaluasi	7,00 bulan	Terciptanya Tertib Administrasi dalam Pelayanan Administrasi Pemerintahan Desa	7,00 Bulan	11.550.000	11.550.000	Sedang Berjalan	KECAMATAN SALO
5	01	7.01.13.	37.			Program Peningkatan Kualitas Keagamaan				Terlaksananya Program Peningkatan Kualitas Keagamaan		1,00 Kali			59.465.000			

KODE	Urusan/Bidang Urusan Pemerintahan Daerah Dan Program/Kegiatan	Prioritas Daerah	Sasaran Daerah	Lokasi	Indikator kinerja						Pagu Indikatif	Prakiraan Maju	Jenis Keg	OPD Penanggungjawab	
					Hasil Program		Keluaran Kegiatan		Hasil Kegiatan						
					Tolok Ukur	Target	Tolok Ukur	Target	Tolok Ukur	Target					
(1)	(2)	(3)	(4)	(5)	(6)	(7)	(8)	(9)	(10)	(11)	(12)	(13)	(14)	(15)	
5 01 7.01.13. 37. 09.	Keikutsertaan Kafilah Kecamatan Pada MTQ Tingkat Kabupaten	4. PENGEMBANGAN PARIWISATA	6.2.2. Meningkatnya aktivitas pengajian dan pengamalan agama yang menumbuhkan kerukunan dalam kehidupan beragama dan bermasyarakat	Kantor Camat Salo			Jumlah Qori dan Qoriah yang mengikuti MTQ tingkat kabupaten	1,00 Kegiatan		Qori dan Qoriah Kecamatan Salo	1,00 Kegiatan	59.465.000	59.465.000	Sedang Berjalan	KECAMATAN SALO
7	KEWILAYAHAN														
7 01	KECAMATAN														
7 01 7.01.13. 01.	Program Pelayanan Administrasi Perkantoran				Realisasi Pemenuhan Terhadap Pelayanan Administrasi Perkantoran	100,00 %						249.348.600			
7 01 7.01.13. 01. 02.	Penyediaan jasa komunikasi, sumber daya air dan listrik	1. MENURUNKAN TINGKAT KEMISKINAN	1.5.2. Meningkatnya kualitas manajemen sumber daya manusia aparatur	Kantor Camat Salo			Tingkat pemenuhan terhadap penyediaan jasa komunikasi, sumber daya air dan listrik	12,00 Bulan		Meningkatnya kualitas pelayanan jasa komunikasi dan sumber daya listrik	12,00 Bulan	12.120.000	12.120.000	Sedang Berjalan	KECAMATAN SALO
7 01 7.01.13. 01. 08.	Penyediaan jasa kebersihan kantor	1. MENURUNKAN TINGKAT KEMISKINAN	1.5.2. Meningkatnya kualitas manajemen sumber daya manusia aparatur	Kantor Camat Salo			Tingkat pemenuhan terhadap penyediaan jasa kebersihan kantor	12,00 Bulan		Pemenuhan Penyediaan Barang dan Jasa untuk Kebersihan Kantor	12,00 Bulan	53.212.500	61.712.500	Sedang Berjalan	KECAMATAN SALO
7 01 7.01.13. 01. 09.	Penyediaan jasa perbaikan peralatan kerja	1. MENURUNKAN TINGKAT KEMISKINAN	1.5.2. Meningkatnya kualitas manajemen sumber daya manusia aparatur	Kantor Camat Salo			Tingkat pemenuhan terhadap penyediaan jasa perbaikan peralatan kerja	5,00 Unit		Tingkat Pemenuhan Penyediaan Jasa Perbaikan peralatan kerja	5,00 Unit	4.250.000	4.250.000	Sedang Berjalan	KECAMATAN SALO
7 01 7.01.13. 01. 10.	Penyediaan alat tulis kantor	1. MENURUNKAN TINGKAT KEMISKINAN	1.5.2. Meningkatnya kualitas manajemen sumber daya manusia aparatur	Kantor Camat Salo			Tingkat pemenuhan terhadap penyediaan alat tulis kantor	12,00 Bulan		Pemenuhan Penyediaan Alat Tulis Kantor	12,00 Bulan	33.053.000	40.117.500	Sedang Berjalan	KECAMATAN SALO

KODE	Urusan/Bidang Urusan Pemerintahan Daerah Dan Program/Kegiatan	Prioritas Daerah	Sasaran Daerah	Lokasi	Indikator kinerja						Pagu Indikatif	Prakiraan Maju	Jenis Keg	OPD Penanggungjawab
					Hasil Program		Keluaran Kegiatan		Hasil Kegiatan					
					Tolok Ukur	Target	Tolok Ukur	Target	Tolok Ukur	Target				
(1)	(2)	(3)	(4)	(5)	(6)	(7)	(8)	(9)	(10)	(11)	(12)	(13)	(14)	(15)
7.01.7.01.13.01.11	Penyediaan barang cetakan dan penggandaan	1. MENURUNKAN TINGKAT KEMISKINAN	1.5.2. Meningkatkan kualitas manajemen sumber daya manusia aparatur	Kantor Camat Salo			Tingkat pemenuhan terhadap penyediaan barang cetak dan penggandaan	1,00 Tahun	Tingkat Pemenuhan Penyediaan barang cetakan dan penggandaan	1,00 Tahun	5.243.100	5.243.100	Sedang Berjalan	KECAMATAN SALO
7.01.7.01.13.01.12	Penyediaan komponen instalasi listrik/penerangan bangunan kantor	1. MENURUNKAN TINGKAT KEMISKINAN	1.5.2. Meningkatkan kualitas manajemen sumber daya manusia aparatur	Kantor Camat Salo			Tingkat pemenuhan terhadap penyediaan komponen instalasi listrik/penerangan bangunan kantor	1,00 Tahun	Tingkat Pemenuhan Penyediaan komponen instalasi listrik/penerangan bangunan kantor	1,00 Tahun	1.350.000	1.350.000	Sedang Berjalan	KECAMATAN SALO
7.01.7.01.13.01.15	Penyediaan bahan bacaan dan peraturan perundang-undangan	1. MENURUNKAN TINGKAT KEMISKINAN	1.5.2. Meningkatkan kualitas manajemen sumber daya manusia aparatur	Kantor Camat Salo			Tingkat pemenuhan terhadap penyediaan bahan bacaan dan perundang-undangan	12,00 Bulan	Tingkat Pemenuhan Penyediaan bahan bacaan dan peraturan perundang-undangan	12,00 Bulan	9.540.000	9.540.000	Sedang Berjalan	KECAMATAN SALO
7.01.7.01.13.01.18	Rapat-rapat kordinasi dan konsultasi ke luar daerah	1. MENURUNKAN TINGKAT KEMISKINAN	1.5.2. Meningkatkan kualitas manajemen sumber daya manusia aparatur	Kantor Camat Salo			Intensitas pelaksanaan koordinasi dan konsultasi luar daerah	1,00 Tahun	Intensitas Pelaksanaan Koordinasi dan Konsultasi ke luar daerah	1,00 Tahun	35.400.000	38.400.000	Sedang Berjalan	KECAMATAN SALO
7.01.7.01.13.01.19	Penyediaan Jasa Tenaga Harian Lepas	1. MENURUNKAN TINGKAT KEMISKINAN	1.5.2. Meningkatkan kualitas manajemen sumber daya manusia aparatur	Kantor Camat Salo			Jumlah penyediaan jasa Tenaga Harian Lepas	3,00 Orang	Jumlah (OH) Tenaga Harian Lepas Administrasi Perkantoran	3,00 Orang	50.680.000	55.180.000	Sedang Berjalan	KECAMATAN SALO

KODE	Urusan/Bidang Urusan Pemerintahan Daerah Dan Program/Kegiatan	Prioritas Daerah	Sasaran Daerah	Lokasi	Indikator kinerja						Pagu Indikatif	Prakiraan Maju	Jenis Keg	OPD Penanggungjawab
					Hasil Program		Keluaran Kegiatan		Hasil Kegiatan					
					Tolok Ukur	Target	Tolok Ukur	Target	Tolok Ukur	Target				
(1)	(2)	(3)	(4)	(5)	(6)	(7)	(8)	(9)	(10)	(11)	(12)	(13)	(14)	(15)
7 01 7.01.13. 01. 22.	Rapat-rapat koordinasi dan konsultasi dalam daerah	1. MENURUNKAN TINGKAT KEMISKINAN	1.5.2. Meningkatnya kualitas manajemen sumber daya manusia aparatur	Kantor Camat salo			Intensitas pelaksanaan koordinasi dan konsultasi dalam daerah	1,00 Tahun	Intensitas Pelaksanaan Koordinasi dan Konsultasi ke dalam daerah	1,00 Tahun	15.000.000	18.000.000	Sedang Berjalan	KECAMATAN SALO
7 01 7.01.13. 01. 26.	Penyediaan Jasa Pengamanan Kantor	1. MENURUNKAN TINGKAT KEMISKINAN	1.5.2. Meningkatnya kualitas manajemen sumber daya manusia aparatur	Kantor Camat Salo			Jumlah penyediaan jasa pengamanan kantor	2,00 Orang	Jumlah OH Tenaga Pejaga Keamanan Kantor	2,00 Orang	29.500.000	33.499.999	Sedang Berjalan	KECAMATAN SALO
7 01 7.01.13. 02.	Program Peningkatan Sarana dan Prasarana Aparatur				Realisasi Pemenuhan Terhadap Sarana dan Prasarana Aparatur	100,00 Persen					76.334.000			
7 01 7.01.13. 02. 10.	Pengadaan mebeleur	1. MENURUNKAN TINGKAT KEMISKINAN	1.5.2. Meningkatnya kualitas manajemen sumber daya manusia aparatur	Kantor Camat Salo			Tingkat pemenuhan pengadaan mebeleur	1,00 Kegiatan	Tersedianya Peralatan Kantor yang menunjang Kenyamanan Pelayanan Kantor	1,00 Kegiatan	30.000.000	30.000.000	Baru	KECAMATAN SALO
7 01 7.01.13. 02. 13.	Pengadaan komputer PC/Note Book dan Kelengkapannya	1. MENURUNKAN TINGKAT KEMISKINAN	1.5.2. Meningkatnya kualitas manajemen sumber daya manusia aparatur	Kantor Camat Salo			Tingkat pemenuhan pengadaan komputer PC/Note Book dan Kelengkapannya	1,00 Unit	Tersedianya Peralatan Kantor yang menunjang Kenyamanan Pelayanan Kantor	3,00 Unit	25.000.000	30.000.000	Baru	KECAMATAN SALO
7 01 7.01.13. 02. 23.	Pemeliharaan rutin/berkala mobil jabatan	1. MENURUNKAN TINGKAT KEMISKINAN	1.5.2. Meningkatnya kualitas manajemen sumber daya manusia aparatur	Kantor Camat Salo			Tingkat pemenuhan terhadap pemeliharaan rutin/berkala mobil jabatan	1,00 Tahun	Jumlah mobil dinas yang terpelihara secara rutin	1,00 Tahun	21.334.000	21.334.000	Sedang Berjalan	KECAMATAN SALO
7 01 7.01.13. 05.	Program Peningkatan Kapasitas Sumber Daya Aparatur				Rata-rata Kinerja ASN	100,00 Persen					24.400.000			

KODE	Urusan/Bidang Urusan Pemerintahan Daerah Dan Program/Kegiatan	Prioritas Daerah	Sasaran Daerah	Lokasi	Indikator kinerja						Pagu Indikatif	Prakiraan Maju	Jenis Keg	OPD Penanggungjawab
					Hasil Program		Keluaran Kegiatan		Hasil Kegiatan					
					Tolok Ukur	Target	Tolok Ukur	Target	Tolok Ukur	Target				
(1)	(2)	(3)	(4)	(5)	(6)	(7)	(8)	(9)	(10)	(11)	(12)	(13)	(14)	(15)
7.01.7.01.13.05.03	Bimbingan teknis implementasi peraturan perundang-undangan	1. MENURUNKAN TINGKAT KEMISKINAN	1.5.2. Meningkatkan kualitas manajemen sumber daya manusia aparatur	Kantor Camat Salo			Intensitas pelaksanaan bimbingan teknis implementasi peraturan perundang-undangan	1,00 Tahun	Jumlah peserta/ASN yang mengikuti Bimbingan Teknis terkait implemetasi peraturan perundang-undangan	1,00 Tahun	8.800.000	8.800.000	Sedang Berjalan	KECAMATAN SALO
7.01.7.01.13.05.25	Bimbingan Teknis Penatausahaan Keuangan dan Aset	1. MENURUNKAN TINGKAT KEMISKINAN	1.5.2. Meningkatkan kualitas manajemen sumber daya manusia aparatur	Kantor Camat Salo			Jumlah penyediaan Bimbingan Teknis Penatausahaan Keuangan dan Aset	3,00 Orang	Meningkatnya pengetahuan dan pemahaman pegawai dalam mengimple mentasikan tatakeuangan dan aset	15.600.000,00 Orang	15.600.000	15.600.000	Sedang Berjalan	KECAMATAN SALO
JUMLAH											447.857.600	482.922.099		

KODE	Urusan/Bidang Urusan Pemerintahan Daerah Dan Program/Kegiatan	Prioritas Daerah	Sasaran Daerah	Lokasi	Indikator kinerja						Pagu Indikatif	Prakiraan Maju	Jenis Keg	OPD Penanggungjawab			
					Hasil Program		Keluaran Kegiatan		Hasil Kegiatan								
					Tolok Ukur	Target	Tolok Ukur	Target	Tolok Ukur	Target							
(1)	(2)	(3)	(4)	(5)	(6)	(7)	(8)	(9)	(10)	(11)	(12)	(13)	(14)	(15)			
KECAMATAN BANGKINANG																	
1	URUSAN WAJIB PELAYANAN DASAR																
1	01	PENDIDIKAN															
1	01	7.01.14.	24.		Program Pengembangan Ekstrakurikuler (ESKUL)				Jumlah Paskibra yang dibina	28,00 Orang			44.600.000				
1	01	7.01.14.	24.	01.	Pelatihan dan Pembinaan Calon Anggota PASKIBRAKA	4. PENGEMBANGAN PARIWISATA	6.3.3. Terbangunnya iklim yang kondusif bagi berkembangnya kreatifitas generasi muda	kantor camat bangkinang		jumlah anggota paskibra yang dilatih dan dibina	20,00 orang	paskibra tingkat kecamatan	28,00 OH	44.600.000	53.520.000	Sedang Berjalan	KECAMATAN BANGKINANG
2	URUSAN WAJIB NON PELAYANAN DASAR																
2	07	PEMBERDAYAAN MASYARAKAT DAN DESA															
2	07	7.01.14.	15.		Program Peningkatan Keberdayaan Masyarakat Pedesaan				Jumlah kelompok usaha teknologi tepat guna masyarakat pedesaan	100,00 Persen			168.200.000				
2	07	7.01.14.	15.	01.	Pemberdayaan Lembaga dan Organisasi Masyarakat Pedesaan	1. MENURUNKAN TINGKAT KEMISKINAN	1.5.8. Meningkatnya kapasitas pemerintahan desa	kantor camat bangkinang		meningkatnya pelayanan terhadap masyarakat di kelurahan	1,00 tahun	realisasi pemenuhan terhadap masyarakat di kelurahan	12,00 bulan	168.200.000	201.840.000	Sedang Berjalan	KECAMATAN BANGKINANG
5	PENDUKUNG																
5	01	SEKRETARIAT DAERAH															
5	01	7.01.14.	19.		Program pembinaan dan fasilitasi pengelolaan keuangan desa				Jumlah desa yang memiliki tenaga terlatih dalam pengelolaan keuangan dan aset desa	100,00 Persen			11.550.000				
5	01	7.01.14.	19.	08.	Verifikasi Anggaran Pendapatan dan Belanja Desa	1. MENURUNKAN TINGKAT KEMISKINAN	1.5.6. Meningkatnya kualitas pengelolaan keuangan daerah	kantor camat bangkinang		Jumlah Desa yang difasilitasi dan dievaluasi	7,00 bulan	meningkatnya pelaksanaan administrasi pemerintahan desa	7,00 bulan	11.550.000	11.550.000	Sedang Berjalan	KECAMATAN BANGKINANG

KODE	Urusan/Bidang Urusan Pemerintahan Daerah Dan Program/Kegiatan	Prioritas Daerah	Sasaran Daerah	Lokasi	Indikator kinerja						Pagu Indikatif	Prakiraan Maju	Jenis Keg	OPD Penanggungjawab			
					Hasil Program		Keluaran Kegiatan		Hasil Kegiatan								
					Tolok Ukur	Target	Tolok Ukur	Target	Tolok Ukur	Target							
(1)	(2)	(3)	(4)	(5)	(6)	(7)	(8)	(9)	(10)	(11)	(12)	(13)	(14)	(15)			
5	01	7.01.14.	37.			Terlaksananya Program Peningkatan Kualitas Keagamaan	1,00 Kali					48.970.000					
5	01	7.01.14.	37.09.		Keikutsertaan Kafilah Kecamatan Pada MTQ Tingkat Kabupaten	4. PENGEMBANGAN PARIWISATA	6.2.2. Meningkatnya aktivitas pengajian dan pengamalan agama yang menumbuhkan kerukunan dalam kehidupan beragama dan bermasyarakat	kantor camat bangkinang		jumlah qori dan qorih yang mengikuti mtq tingkat kabupaten kampak	20,00 orang	terselenggaranya mtq tingkat kabupaten kampak dalam meningkatkan minat baca pemahaman dan pengamatan isi alquran	20,00 orang	48.970.000	48.970.000	Sedang Berjalan	KECAMATAN BANGKINANG
7					KEWILAYAHAN												
7	01				KECAMATAN												
7	01	7.01.14.	01.			Program pembangunan dan pemberdayaan kelurahan				Persentase pendidik yang mendapatkan pelatihan dan mengaplikasikan pendidikan karakter dan pengembangan diri	55,84 persen			300.000.000			
7	01	7.01.14.	01.02.		Pembangunan dan pemberdayaan masyarakat	1. MENURUNKAN TINGKAT KEMISKINAN	1.1.7. Terintegrasinya pendidikan karakter, kepemimpinan, dan pengembangan diri sebagai bagian dari kurikulum pendidikan maupun aktivitas ekstrakurikuler	kelurahan pulau		Terselenggaranya kegiatan pembangunan dan pemberdayaan masyarakat	3,00 kegiatan	meningkatnya sumber daya manusia	100,00 %	300.000.000	400.000.000	Sedang Berjalan	KECAMATAN BANGKINANG

KODE	Urusan/Bidang Urusan Pemerintahan Daerah Dan Program/Kegiatan	Prioritas Daerah	Sasaran Daerah	Lokasi	Indikator kinerja						Pagu Indikatif	Prakiraan Maju	Jenis Keg	OPD Penanggungjawab	
					Hasil Program		Keluaran Kegiatan		Hasil Kegiatan						
					Tolok Ukur	Target	Tolok Ukur	Target	Tolok Ukur	Target					
(1)	(2)	(3)	(4)	(5)	(6)	(7)	(8)	(9)	(10)	(11)	(12)	(13)	(14)	(15)	
7 01 7.01.14. 01.	Program pembangunan dan pemberdayaan kelurahan				Persentase rumah tangga yang memiliki sanitasi layak (%)	20,00 persen						1.162.542.000			
7 01 7.01.14. 01.01.	Pembangunan sarana dan prasarana kelurahan	2. PENINGKATAN INFRASTRUKTUR	3.2.4. Meningkatnya cakupan rumah tangga memiliki sanitasi layak	kelurahan pasir sialang			Terselenggaranya Kegiatan Pembangunan sarana dan prasarana kelurahan	7,00 kegiatan	meningkatnya sarana dan prasarana kelurahan	100,00 %		1.162.542.000	1.200.000.000	Baru	KECAMATAN BANGKINANG
7 01 7.01.14. 01.	Program Pelayanan Administrasi Perkantoran				Terselenggaranya Administrasi Perkantoran	100,00 Persen						427.068.750			
7 01 7.01.14. 01.02.	Penyediaan jasa komunikasi, sumber daya air dan listrik	1. MENURUNKAN TINGKAT KEMISKINAN	1.5.2. Meningkatnya kualitas manajemen sumber daya manusia aparatur	kecamatan bangkinang			Tingkat pemenuhan terhadap penyediaan jasa komunikasi, sumber daya air dan listrik	1,00 tahun	realisasi pemenuhan jasa komunikasi sumberdaya air dan listrik	12,00 bulan		13.200.000	15.840.000	Sedang Berjalan	KECAMATAN BANGKINANG
7 01 7.01.14. 01.08.	Penyediaan jasa kebersihan kantor	1. MENURUNKAN TINGKAT KEMISKINAN	1.5.2. Meningkatnya kualitas manajemen sumber daya manusia aparatur	kantor camat bangkinang			Tingkat pemenuhan terhadap penyediaan jasa kebersihan kantor	1,00 tahun	terpenuhinya jasa kebersihan kantor	12,00 bulan		62.590.000	68.849.000	Sedang Berjalan	KECAMATAN BANGKINANG
7 01 7.01.14. 01.09.	Penyediaan jasa perbaikan peralatan kerja	1. MENURUNKAN TINGKAT KEMISKINAN	1.5.2. Meningkatnya kualitas manajemen sumber daya manusia aparatur	kecamatan bangkinang			Tingkat pemenuhan terhadap penyediaan jasa perbaikan peralatan kerja	100,00 persen	realisasi pemenuhan terhadap penyediaan jasa perbaikan peralatan kerja	12,00 bulan		4.894.000	5.872.800	Sedang Berjalan	KECAMATAN BANGKINANG
7 01 7.01.14. 01.10.	Penyediaan alat tulis kantor	1. MENURUNKAN TINGKAT KEMISKINAN	1.5.2. Meningkatnya kualitas manajemen sumber daya manusia aparatur	kecamatan bangkinang			Tingkat pemenuhan penyediaan ATK	1,00 tahun	realisasi pemenuhan penyediaan ATK	12,00 bulan		38.018.450	45.622.140	Sedang Berjalan	KECAMATAN BANGKINANG

KODE	Urusan/Bidang Urusan Pemerintahan Daerah Dan Program/Kegiatan	Prioritas Daerah	Sasaran Daerah	Lokasi	Indikator kinerja						Pagu Indikatif	Prakiraan Maju	Jenis Keg	OPD Penanggungjawab				
					Hasil Program		Keluaran Kegiatan		Hasil Kegiatan									
					Tolok Ukur	Target	Tolok Ukur	Target	Tolok Ukur	Target								
(1)	(2)	(3)	(4)	(5)	(6)	(7)	(8)	(9)	(10)	(11)	(12)	(13)	(14)	(15)				
7	01	7.01.14.	01.	11.	Penyediaan barang cetakan dan penggandaan	1. MENURUNKAN TINGKAT KEMISKINAN	1.5.2. Meningkatkan kualitas manajemen sumber daya manusia aparatur	kecamatan bangkinang			Tingkat pemenuhan terhadap penyediaan barang cetakan & penggandaan	1,00 tahun	realisasi pemenuhan terhadap penyediaan barang cetakan dan penggandaan	12,00 bulan	24.256.300	29.107.560	Sedang Berjalan	KECAMATAN BANGKINANG
7	01	7.01.14.	01.	15.	Penyediaan bahan bacaan dan peraturan perundang-undangan	1. MENURUNKAN TINGKAT KEMISKINAN	1.5.2. Meningkatkan kualitas manajemen sumber daya manusia aparatur	kecamatan bangkinang			Tingkat pemenuhan terhadap bahan bacaan & perundang-undangan	100,00 persen	realisasi pemenuhan terhadap bacaan dan perundang-undangan	12,00 bulan	7.300.000	8.760.000	Sedang Berjalan	KECAMATAN BANGKINANG
7	01	7.01.14.	01.	17.	Penyediaan makanan dan minuman	1. MENURUNKAN TINGKAT KEMISKINAN	1.5.2. Meningkatkan kualitas manajemen sumber daya manusia aparatur	kantor camat bangkinang			Tingkat pemenuhan terhadap penyediaan makanan & minuman	100,00 persen	realisasi pemenuhan terhadap penyediaan makan dan minum	12,00 bulan	70.080.000	72.096.000	Sedang Berjalan	KECAMATAN BANGKINANG
7	01	7.01.14.	01.	18.	Rapat-rapat kordinasi dan konsultasi ke luar daerah	1. MENURUNKAN TINGKAT KEMISKINAN	1.5.2. Meningkatkan kualitas manajemen sumber daya manusia aparatur	kecamatan bangkinang			Intensitas pelaksanaan koordinasi dan konsultasi keluar daerah	1,00 tahun	realisasi pemenuhan koordinasi dan konsultasi ke luar daerah	5,00 OH	4.200.000	5.040.000	Sedang Berjalan	KECAMATAN BANGKINANG
7	01	7.01.14.	01.	19.	Penyediaan Jasa Tenaga Harian Lepas	1. MENURUNKAN TINGKAT KEMISKINAN	1.5.2. Meningkatkan kualitas manajemen sumber daya manusia aparatur	kecamatan bangkinang			Jumlah penyediaan jasa THL	8,00 orang	realisasi pemenuhan penyediaan jasa THL	8,00 OH	141.120.000	161.532.000	Sedang Berjalan	KECAMATAN BANGKINANG
7	01	7.01.14.	01.	22.	Rapat-rapat koordinasi dan konsultasi dalam daerah	1. MENURUNKAN TINGKAT KEMISKINAN	1.5.2. Meningkatkan kualitas manajemen sumber daya manusia aparatur	kecamatan bangkinang			Intensitas pelaksanaan koordinasi dan konsultasi dalam daerah	1,00 tahun	realisasi pemenuhan koordinasi dan konsultasi dalam daerah	8,00 OH	13.960.000	16.752.000	Sedang Berjalan	KECAMATAN BANGKINANG
7	01	7.01.14.	01.	26.	Penyediaan Jasa Pengamanan Kantor	1. MENURUNKAN TINGKAT KEMISKINAN	1.5.2. Meningkatkan kualitas manajemen sumber daya manusia aparatur	kantor camat bangkinang			Jumlah penyediaan jasa pengaman kantor	2,00 orang	realisasi pemenuhan penyediaan jasa pengaman kantor	2,00 OH	47.450.000	56.940.000	Sedang Berjalan	KECAMATAN BANGKINANG

KODE	Urusan/Bidang Urusan Pemerintahan Daerah Dan Program/Kegiatan	Prioritas Daerah	Sasaran Daerah	Lokasi	Indikator kinerja						Pagu Indikatif	Prakiraan Maju	Jenis Keg	OPD Penanggungjawab			
					Hasil Program		Keluaran Kegiatan		Hasil Kegiatan								
					Tolok Ukur	Target	Tolok Ukur	Target	Tolok Ukur	Target							
(1)	(2)	(3)	(4)	(5)	(6)	(7)	(8)	(9)	(10)	(11)	(12)	(13)	(14)	(15)			
7	01	7.01.14.	02.			Tercapainya pemeliharaan dan operasional kendaraan mobil dinas Camat dan Mobil Operasional	1,00 Tahun					22.914.400					
7	01	7.01.14.	02.	23.	Pemeliharaan rutin/berkala mobil jabatan	1. MENURUNKAN TINGKAT KEMISKINAN	1.5.2. Meningkatnya kualitas manajemen sumber daya manusia aparatur	kantor camat bangkinang		Jumlah mobil jabatan yang mendapat pemeliharaan rutin/berkala	1,00 tahun	realisasi pemenuhan mobil jabatan yang mendapat pemeliharaan ruti/berkala	12,00 bulan	22.914.400	27.497.280	Sedang Berjalan	KECAMATAN BANGKINANG
7	01	7.01.14.	05.		Program Peningkatan Kapasitas Sumber Daya Aparatur				Jumlah Aparatur OPD yang ditingkatkan kapasitasnya (Orang)	100,00 Persen				15.600.000			
7	01	7.01.14.	05.	03.	Bimbingan teknis implementasi peraturan perundang-undangan	1. MENURUNKAN TINGKAT KEMISKINAN	1.5.2. Meningkatnya kualitas manajemen sumber daya manusia aparatur	kantor camat bangkinang		Jumlah peserta ASN mengikuti Bimtek	3,00 orang	realisasi pemenuhan jumlah peserta mengikuti bimtek	1,00 Kegiatan	15.600.000	18.720.000	Sedang Berjalan	KECAMATAN BANGKINANG
JUMLAH											2.201.445.150	2.448.508.780					

KODE	Urusan/Bidang Urusan Pemerintahan Daerah Dan Program/Kegiatan	Prioritas Daerah	Sasaran Daerah	Lokasi	Indikator kinerja						Pagu Indikatif	Prakiraan Maju	Jenis Keg	OPD Penanggungjawab			
					Hasil Program		Keluaran Kegiatan		Hasil Kegiatan								
					Tolok Ukur	Target	Tolok Ukur	Target	Tolok Ukur	Target							
(1)	(2)	(3)	(4)	(5)	(6)	(7)	(8)	(9)	(10)	(11)	(12)	(13)	(14)	(15)			
KECAMATAN KUOK																	
1	URUSAN WAJIB PELAYANAN DASAR																
1	01	PENDIDIKAN															
1	01	7.01.15.	24.			Jumlah Paskibra yang dibina	28,00 Orang					50.000.000					
1	01	7.01.15.	24.	01.	Pelatihan dan Pembinaan Calon Anggota PASKIBRAKA	4. PENGEMBANGAN PARIWISATA	6.3.3. Terbangunnya iklim yang kondusif bagi berkembangnya kreatifitas generasi muda	Kantor Camat Kuok		Jumlah calon anggota Paskib yang dilatih & dibina	1,00 Kegiatan	Tercapainya Peningkatan Kualitas Upacara Peringatan Hari Kemerdekaan	1,00 Kegiatan	50.000.000	60.000.000	Baru	KECAMATAN KUOK
5	PENDUKUNG																
5	01	SEKRETARIAT DAERAH															
5	01	7.01.15.	19.		Program pembinaan dan fasilitasi pengelolaan keuangan desa					Persentase desa dengan kinerja keuangan baik	100,00 Persen			11.550.000			
5	01	7.01.15.	19.	09.	Peningkatan dan Evaluasi Bantuan Keuangan Desa	1. MENURUNKAN TINGKAT KEMISKINAN	1.5.6. Meningkatkan kualitas pengelolaan keuangan daerah	Kantor Camat Kuok		cakupan desa yang terfasilitasi dan dievaluasi	7,00 bulan	Terciptanya Tertib Administrasi dalam Pelayanan Administrasi Pemerintahan Desa	7,00 Bulan	11.550.000	11.550.000	Baru	KECAMATAN KUOK
5	01	7.01.15.	37.		Program Peningkatan Kualitas Keagamaan					Terlaksananya Program Peningkatan Kualitas Keagamaan	1,00 Kali			65.000.000			
5	01	7.01.15.	37.	09.	Keikutsertaan Kafilah Kecamatan Pada MTQ Tingkat Kabupaten	4. PENGEMBANGAN PARIWISATA	6.2.2. Meningkatnya aktivitas pengajian dan pengamalan agama yang menumbuhkan kerukunan dalam kehidupan beragama dan bermasyarakat	Kantor Camat Kuok		Jumlah Qori & Qoriah yang mengikuti MTQ tingkat Kabupaten	1,00 Kegiatan	Qori dan Qoriah Kecamatan Kuok	1,00 Kegiatan	65.000.000	70.000.000	Baru	KECAMATAN KUOK
7	KEWILAYAHAN																
7	01	KECAMATAN															

KODE	Urusan/Bidang Urusan Pemerintahan Daerah Dan Program/Kegiatan	Prioritas Daerah	Sasaran Daerah	Lokasi	Indikator kinerja						Pagu Indikatif	Prakiraan Maju	Jenis Keg	OPD Penanggungjawab				
					Hasil Program		Keluaran Kegiatan		Hasil Kegiatan									
					Tolok Ukur	Target	Tolok Ukur	Target	Tolok Ukur	Target								
(1)	(2)	(3)	(4)	(5)	(6)	(7)	(8)	(9)	(10)	(11)	(12)	(13)	(14)	(15)				
7	01	7.01.15.	01.	01.	Program Pelayanan Administrasi Perkantoran							362.940.000						
7	01	7.01.15.	01.	02.	Penyediaan jasa komunikasi, sumber daya air dan listrik	1. MENURUNKAN TINGKAT KEMISKINAN	1.5.2. Meningkatkan kualitas manajemen sumber daya manusia aparatur	Kantor Camat Kuok			Tingkat pemenuhan terhadap penyediaan jasa komunikasi, sumber daya air&listrik	12,00 Bulan	Meningkatnya kualitas pelayanan jasa komunikasi dan sumber daya listrik	12,00 Bulan	25.000.000	26.500.000	Baru	KECAMATAN KUOK
7	01	7.01.15.	01.	08.	Penyediaan jasa kebersihan kantor	1. MENURUNKAN TINGKAT KEMISKINAN	1.5.2. Meningkatkan kualitas manajemen sumber daya manusia aparatur	Kantor Camat Kuok			Tingkat Pemenuhan terhadap penyediaan jasa kebersihan kantor	12,00 Bulan	Terciptanya Lingkungan Kerja yang bersih dan nyaman	12,00 Bulan	65.000.000	70.000.000	Baru	KECAMATAN KUOK
7	01	7.01.15.	01.	09.	Penyediaan jasa perbaikan peralatan kerja	1. MENURUNKAN TINGKAT KEMISKINAN	1.5.2. Meningkatkan kualitas manajemen sumber daya manusia aparatur	Kantor Camat Kuok			Tingkat pemenuhan terhadap jasa perbaikan peralatan kerja	20,00 Unit	Tersedianya Peralatan Kerja yang Siap Pakai	20,00 Unit	15.000.000	16.000.000	Baru	KECAMATAN KUOK
7	01	7.01.15.	01.	10.	Penyediaan alat tulis kantor	1. MENURUNKAN TINGKAT KEMISKINAN	1.5.2. Meningkatkan kualitas manajemen sumber daya manusia aparatur	Kantor Camat Kuok			Tingkat pemenuhan penyediaan ATK	1,00 Tahun	Terpenuhinya kebutuhan Alat Tulis Kantor	1,00 Tahun	21.000.000	25.000.000	Baru	KECAMATAN KUOK
7	01	7.01.15.	01.	11.	Penyediaan barang cetakan dan penggandaan	1. MENURUNKAN TINGKAT KEMISKINAN	1.5.2. Meningkatkan kualitas manajemen sumber daya manusia aparatur	Kantor Camat Kuok			Tingkat pemenuhan terhadap penyediaan barang cetakan & penggandaan	1,00 Tahun	Terpenuhinya kebutuhan Barang Cetak dan Penggandaan	1,00 Tahun	16.000.000	17.000.000	Baru	KECAMATAN KUOK

KODE	Urusan/Bidang Urusan Pemerintahan Daerah Dan Program/Kegiatan	Prioritas Daerah	Sasaran Daerah	Lokasi	Indikator kinerja						Pagu Indikatif	Prakiraan Maju	Jenis Keg	OPD Penanggungjawab				
					Hasil Program		Keluaran Kegiatan		Hasil Kegiatan									
					Tolok Ukur	Target	Tolok Ukur	Target	Tolok Ukur	Target								
(1)	(2)	(3)	(4)	(5)	(6)	(7)	(8)	(9)	(10)	(11)	(12)	(13)	(14)	(15)				
7	01	7.01.15.	01.	12.	Penyediaan komponen instalasi listrik/penerangan bangunan kantor	1. MENURUNKAN TINGKAT KEMISKINAN	1.5.2. Meningkatnya kualitas manajemen sumber daya manusia aparatur	Kantor Camat Kuok			Tingkat Pemenuhan Penyediaan komponen instalasi listrik/penerangan Bangunan kantor	1,00 Tahun	Meningkatnya kinerja dengan kantor yang kondusif	1,00 Tahun	2.500.000	3.000.000	Baru	KECAMATAN KUOK
7	01	7.01.15.	01.	15.	Penyediaan bahan bacaan dan peraturan perundang-undangan	1. MENURUNKAN TINGKAT KEMISKINAN	1.5.2. Meningkatnya kualitas manajemen sumber daya manusia aparatur	Kantor Camat Kuok			Tingkat Pemenuhan terhadap bahan bacaan& perundang-undangan	12,00 Bulan	Tersedianya Bahan Bacaan dan Buku Perundang-undangan untuk meningkatkan pengetahuan aparatur	12,00 Bulan	2.520.000	3.000.000	Baru	KECAMATAN KUOK
7	01	7.01.15.	01.	17.	Penyediaan makanan dan minuman	1. MENURUNKAN TINGKAT KEMISKINAN	1.5.2. Meningkatnya kualitas manajemen sumber daya manusia aparatur	Kantor Camat Kuok			Tingkat pemenuhan terhadap penyediaan makanan & minuman	1,00 Tahun	Terpenuhinya kebutuhan makanan dan minuman bagi peserta rapat dan tamu	1,00 Tahun	60.000.000	65.000.000	Baru	KECAMATAN KUOK
7	01	7.01.15.	01.	18.	Rapat-rapat kordinasi dan konsultasi ke luar daerah	1. MENURUNKAN TINGKAT KEMISKINAN	1.5.2. Meningkatnya kualitas manajemen sumber daya manusia aparatur	Kantor Camat Kuok			Intensitas pelaksanaan koordinasi& konsultasi keluar daerah	10,00 Orang	Terpenuhinya Koordinasi dan Konsultasi ke Luar Daerah	10,00 OH	25.000.000	30.000.000	Baru	KECAMATAN KUOK
7	01	7.01.15.	01.	19.	Penyediaan Jasa Tenaga Harian Lepas	1. MENURUNKAN TINGKAT KEMISKINAN	1.5.2. Meningkatnya kualitas manajemen sumber daya manusia aparatur	Kantor Camat Kuok			Jumlah penyediaan jasa THL	12,00 Bulan	Terpenuhinya kebutuhan tenaga adminitrasi kantor	12,00 Bulan	49.020.000	52.020.000	Baru	KECAMATAN KUOK

KODE	Urusan/Bidang Urusan Pemerintahan Daerah Dan Program/Kegiatan	Prioritas Daerah	Sasaran Daerah	Lokasi	Indikator kinerja						Pagu Indikatif	Prakiraan Maju	Jenis Keg	OPD Penanggungjawab				
					Hasil Program		Keluaran Kegiatan		Hasil Kegiatan									
					Tolok Ukur	Target	Tolok Ukur	Target	Tolok Ukur	Target								
(1)	(2)	(3)	(4)	(5)	(6)	(7)	(8)	(9)	(10)	(11)	(12)	(13)	(14)	(15)				
7	01	7.01.15.	01.	22.	Rapat-rapat koordinasi dan konsultasi dalam daerah	1. MENURUNKAN TINGKAT KEMISKINAN	1.5.2. Meningkatkan kualitas manajemen sumber daya manusia aparatur	Kantor Camat Kuok			Intensitas pelaksanaan koordinasi& konsultasi dalam daerah	200,00 Orang harian	Terlaksananya Koordinasi dalam Daerah yang baik	200,00 OH	60.000.000	70.000.000	Baru	KECAMATAN KUOK
7	01	7.01.15.	01.	26.	Penyediaan Jasa Pengamanan Kantor	1. MENURUNKAN TINGKAT KEMISKINAN	1.5.2. Meningkatkan kualitas manajemen sumber daya manusia aparatur	Kantor Camat Kuok			Jumlah penyediaan jasa pengamanan kantor	12,00 Bulan	Tercapainya keamanan Lingkungan Kantor dan Rumah Dinas untuk mendukung kinerja yang kondusif	12,00 Bulan	21.900.000	30.000.000	Baru	KECAMATAN KUOK
7	01	7.01.15.	02.		Program Peningkatan Sarana dan Prasarana Aparatur						Realisasi Pemenuhan Terhadap Sarana dan Prasarana Aparatur	100,00 Persen		96.654.000				
7	01	7.01.15.	02.	10.	Pengadaan mebeleur	1. MENURUNKAN TINGKAT KEMISKINAN	1.5.2. Meningkatkan kualitas manajemen sumber daya manusia aparatur	Kantor Camat Kuok			jumlah pengadaan	5,00 Unit	Terpenuhinya pengadaan mebuluer	5,00 Unit	25.000.000	30.000.000	Baru	KECAMATAN KUOK
7	01	7.01.15.	02.	13.	Pengadaan komputer PC/Note Book dan Kelengkapannya	1. MENURUNKAN TINGKAT KEMISKINAN	1.5.2. Meningkatkan kualitas manajemen sumber daya manusia aparatur	Kantor Camat Kuok			Jumlah Unit yang di beli	2,00 Unit	tercipta kinerja yang baik	2,00 Unit	20.000.000	25.000.000	Baru	KECAMATAN KUOK
7	01	7.01.15.	02.	22.	Pemeliharaan rutin/berkala gedung kantor	1. MENURUNKAN TINGKAT KEMISKINAN	1.5.2. Meningkatkan kualitas manajemen sumber daya manusia aparatur	Kantor Camat Kuok			Jumlah gedung yang diperbaiki	1,00 Tahun	terciptanya pemeliharaan gedung	1,00 Tahun	30.000.000	33.000.000	Baru	KECAMATAN KUOK
7	01	7.01.15.	02.	23.	Pemeliharaan rutin/berkala mobil jabatan	1. MENURUNKAN TINGKAT KEMISKINAN	1.5.2. Meningkatkan kualitas manajemen sumber daya manusia aparatur	Kantor Camat Kuok			umlah mobil jabatan yang mendapat pemeliharaan rutin/berkala	1,00 Unit	Terpeliharanya Kendaraan Mobil Dinas Camat	1,00 Unit	21.654.000	25.500.000	Baru	KECAMATAN KUOK

KODE	Urusan/Bidang Urusan Pemerintahan Daerah Dan Program/Kegiatan	Prioritas Daerah	Sasaran Daerah	Lokasi	Indikator kinerja						Pagu Indikatif	Prakiraan Maju	Jenis Keg	OPD Penanggungjawab			
					Hasil Program		Keluaran Kegiatan		Hasil Kegiatan								
					Tolok Ukur	Target	Tolok Ukur	Target	Tolok Ukur	Target							
(1)	(2)	(3)	(4)	(5)	(6)	(7)	(8)	(9)	(10)	(11)	(12)	(13)	(14)	(15)			
7	01	7.01.15.	05.			Jumlah Aparatur OPD yang ditingkatkan kapasitasnya (Orang)	100,00 Persen					17.600.000					
7	01	7.01.15.	05.	03.		Bimbingan teknis implementasi peraturan perundang-undangan	1. MENURUNKAN TINGKAT KEMISKINAN	1.5.2. Meningkatnya kualitas manajemen sumber daya manusia aparatur	Kantor Camat Kuok	Jumlah peserta ASN mengikuti BIMTEK	2,00 Orang	Meningkatnya Kapasitas dan Kompetensi Aparatur dalam pelaksanaan tugas dan fungsinya	2,00 OH	17.600.000	20.000.000	Baru	KECAMATAN KUOK
7	01	7.01.15.	06.			Program Peningkatan Pengembangan Sistem Pelaporan Capaian Kinerja dan Keuangan				Nilai AKIP OPD	100,00 Persen			8.000.000			
7	01	7.01.15.	06.	01.		Penyusunan laporan capaian kinerja dan ikhtisar realisasi kinerja SKPD	1. MENURUNKAN TINGKAT KEMISKINAN	1.5.6. Meningkatnya kualitas pengelolaan keuangan daerah	Kantor Camat Kuok	Jumlah Dokumen Laporan capaian kinerja yang dihasilkan	8,00 Dokumen	Terpenuhinya laporan capain kinerja	8,00 Dokumen	4.000.000	5.000.000	Baru	KECAMATAN KUOK
7	01	7.01.15.	06.	04.		Penyusunan pelaporan keuangan akhir tahun	1. MENURUNKAN TINGKAT KEMISKINAN	1.5.6. Meningkatnya kualitas pengelolaan keuangan daerah	Kantor Camat Kuok	Jumlah dokumen laporan keuangan yang di hasilkan	8,00 Dokumen	Terpenuhinya laporan capain keuangan	8,00 Dokumen	4.000.000	4.000.000	Baru	KECAMATAN KUOK
JUMLAH											611.744.000	691.570.000					

KODE	Urusan/Bidang Urusan Pemerintahan Daerah Dan Program/Kegiatan	Prioritas Daerah	Sasaran Daerah	Lokasi	Indikator kinerja						Pagu Indikatif	Prakiraan Maju	Jenis Keg	OPD Penanggungjawab		
					Hasil Program		Keluaran Kegiatan		Hasil Kegiatan							
					Tolok Ukur	Target	Tolok Ukur	Target	Tolok Ukur	Target						
(1)	(2)	(3)	(4)	(5)	(6)	(7)	(8)	(9)	(10)	(11)	(12)	(13)	(14)	(15)		
KECAMATAN BANGKINANG KOTA																
2	URUSAN WAJIB NON PELAYANAN DASAR															
2	07	PEMBERDAYAAN MASYARAKAT DAN DESA														
2	07	7.01.16.	15.		Program Peningkatan Keberdayaan Masyarakat Pedesaan				Jumlah kelompok usaha teknologi tepat guna masyarakat pedesaan	100,00 Persen			450.000.000			
2	07	7.01.16.	15.	01.	Pemberdayaan Lembaga dan Organisasi Masyarakat Pedesaan	1. MENURUNKAN TINGKAT KEMISKINAN	1.5.8. Meningkatkan kapasitas pemerintahan desa	Kantor Camat Bangkinang Kota	Terciptanya tertib dalam Pelayanan Administrasi Masyarakat di Kelurahan	2,00 Kelurahan	Terciptanya Tertib Dalam Pelayanan Administrasi Masyarakat Kelurahan	2,00 Kelurahan	450.000.000	450.000.000	Sedang Berjalan	KECAMATAN BANGKINANG KOTA
5	PENDUKUNG															
5	01	SEKRETARIAT DAERAH														
5	01	7.01.16.	19.		Program pembinaan dan fasilitasi pengelolaan keuangan desa				Persentase desa dengan Realisasi sesuai Perencanaan	100,00 Persen			11.550.000			
5	01	7.01.16.	19.	09.	Peningkatan dan Evaluasi Bantuan Keuangan Desa	1. MENURUNKAN TINGKAT KEMISKINAN	1.5.6. Meningkatkan kualitas pengelolaan keuangan daerah	Kantor Camat Bangkinang Kota	Cakupan Desa yang terfasilitasi dan di evaluasi	100,00 persen	Terciptanya tertib Administrasi dalam Pelayanan Pemerintahan Desa	2,00 Desa	11.550.000	11.550.000	Sedang Berjalan	KECAMATAN BANGKINANG KOTA
5	01	7.01.16.	37.		Program Peningkatan Kualitas Keagamaan				Terlaksananya Program Peningkatan Kualitas Keagamaan	1,00 Kali			98.528.400			

KODE	Urusan/Bidang Urusan Pemerintahan Daerah Dan Program/Kegiatan	Prioritas Daerah	Sasaran Daerah	Lokasi	Indikator kinerja						Pagu Indikatif	Prakiraan Maju	Jenis Keg	OPD Penanggungjawab
					Hasil Program		Keluaran Kegiatan		Hasil Kegiatan					
					Tolok Ukur	Target	Tolok Ukur	Target	Tolok Ukur	Target				
(1)	(2)	(3)	(4)	(5)	(6)	(7)	(8)	(9)	(10)	(11)	(12)	(13)	(14)	(15)
5 01 7.01.16. 37. 09.	Keikutsertaan Kafilah Kecamatan Pada MTQ Tingkat Kabupaten	4. PENGEMBANGAN PARIWISATA	6.2.2. Meningkatnya aktivitas pengajian dan pengamalan agama yang menumbuhkan kerukunan dalam kehidupan beragama dan bermasyarakat	Kantor Camat Bangkinang Kota			Jumlah Qori dan Qoriah yang mengikuti MTQ Tingkat Kabupaten Kampar	30,00 Orang	Peningkatan Sumber Daya Manusia dalam Seni Baca Alquran	30,00 Orang	98.528.400	98.528.400	Sedang Berjalan	KECAMATAN BANGKINANG KOTA
7	KEWILAYAHAN													
7 01	KECAMATAN													
7 01 7.01.16. 01.	Program pembangunan dan pemberdayaan kelurahan							Persentase pendidik yang mendapatkan pelatihan dan mengaplikasikan pendidikan karakter dan pengembangan diri			55,84 persen	300.000.000		
7 01 7.01.16. 01. 02.	Pembangunan dan pemberdayaan masyarakat	1. MENURUNKAN TINGKAT KEMISKINAN	1.1.7. Terintegrasinya pendidikan karakter, kepemimpinan, dan pengembangan diri sebagai bagian dari kurikulum pendidikan maupun aktivitas ekstrakurikuler	kelurahan bangkinang			Terselenggaranya kegiatan pembangunan dan pemberdayaan masyarakat	4,00 Kegiatan	meningkatnya sumber daya masyarakat kelurahan	100,00 %	300.000.000	400.000.000	Baru	KECAMATAN BANGKINANG KOTA
7 01 7.01.16. 01.	Program pembangunan dan pemberdayaan kelurahan							Persentase rumah tangga yang memiliki sanitasi layak (%)			20,00 persen	1.162.542.000		
7 01 7.01.16. 01. 01.	Pembangunan sarana dan prasarana kelurahan	2. PENINGKATAN INFRASTRUKTUR	3.2.4. Meningkatnya cakupan rumah tangga memiliki sanitasi layak	kelurahan langgini			Terselenggaranya Kegiatan Pembangunan sarana dan prasarana kelurahan	16,00 Kegiatan	meningkatnya sarana dan prasarana kelurahan	100,00 %	1.162.542.000	1.200.000.000	Baru	KECAMATAN BANGKINANG KOTA

KODE	Urusan/Bidang Urusan Pemerintahan Daerah Dan Program/Kegiatan	Prioritas Daerah	Sasaran Daerah	Lokasi	Indikator kinerja						Pagu Indikatif	Prakiraan Maju	Jenis Keg	OPD Penanggungjawab				
					Hasil Program		Keluaran Kegiatan		Hasil Kegiatan									
					Tolok Ukur	Target	Tolok Ukur	Target	Tolok Ukur	Target								
(1)	(2)	(3)	(4)	(5)	(6)	(7)	(8)	(9)	(10)	(11)	(12)	(13)	(14)	(15)				
7	01	7.01.16.	01.			Realisasi Pemenuhan Terhadap Pelayanan Administrasi Perkantoran		100,00 %				494.298.000						
7	01	7.01.16.	01.	02.	Penyediaan jasa komunikasi, sumber daya air dan listrik	1. MENURUNKAN TINGKAT KEMISKINAN	1.5.2. Meningkatkan kualitas manajemen sumber daya manusia aparatur	Kantor Camat Bangkinang Kota			Tingkat Pemenuhan Penyediaan Jasa Komunikasi sumber daya Air dan listrik	100,00 persen	Lancarnya Kegiatan Operasional Kecamatan	100,00 Persen	73.400.000	73.400.000	Sedang Berjalan	KECAMATAN BANGKINANG KOTA
7	01	7.01.16.	01.	08.	Penyediaan jasa kebersihan kantor	1. MENURUNKAN TINGKAT KEMISKINAN	1.5.2. Meningkatkan kualitas manajemen sumber daya manusia aparatur	Kantor Camat Bangkinang Kota			Tingkat Pemenuhan Penyediaan Jasa Kebersihan Kantor	100,00 Persen	Terpeliharanya Kebersihan Kantor	12,00 Bulan	89.798.000	89.798.000	Sedang Berjalan	KECAMATAN BANGKINANG KOTA
7	01	7.01.16.	01.	09.	Penyediaan jasa perbaikan peralatan kerja	1. MENURUNKAN TINGKAT KEMISKINAN	1.5.2. Meningkatkan kualitas manajemen sumber daya manusia aparatur	Kantor Camat Bangkinang Kota			Tingkat pemenuhan penyediaan jasa perbaikan peralatan kerja	100,00 Persen	Terpeliharanya Peralatan Kantor dengan Baik	100,00 Persen	25.000.000	25.000.000	Sedang Berjalan	KECAMATAN BANGKINANG KOTA
7	01	7.01.16.	01.	10.	Penyediaan alat tulis kantor	1. MENURUNKAN TINGKAT KEMISKINAN	1.5.2. Meningkatkan kualitas manajemen sumber daya manusia aparatur	Kantor Camat Bangkinang Kota			Tingkat pemenuhan penyediaan alat tulis kantor	100,00 Persen	Lancarnya Kegiatan Administrasi Kantor	1,00 Tahun	35.000.000	35.000.000	Sedang Berjalan	KECAMATAN BANGKINANG KOTA
7	01	7.01.16.	01.	11.	Penyediaan barang cetakan dan penggandaan	1. MENURUNKAN TINGKAT KEMISKINAN	1.5.2. Meningkatkan kualitas manajemen sumber daya manusia aparatur	Kantor Camat Bangkinang Kota			Tingkat Pemenuhan Penyediaan barang cetakan dan penggandaan	100,00 Persen	Terpenuhinya Barang Cetak dan Penggandaan	12,00 Bulan	15.000.000	15.000.000	Sedang Berjalan	KECAMATAN BANGKINANG KOTA

KODE	Urusan/Bidang Urusan Pemerintahan Daerah Dan Program/Kegiatan	Prioritas Daerah	Sasaran Daerah	Lokasi	Indikator kinerja						Pagu Indikatif	Prakiraan Maju	Jenis Keg	OPD Penanggungjawab
					Hasil Program		Keluaran Kegiatan		Hasil Kegiatan					
					Tolok Ukur	Target	Tolok Ukur	Target	Tolok Ukur	Target				
(1)	(2)	(3)	(4)	(5)	(6)	(7)	(8)	(9)	(10)	(11)	(12)	(13)	(14)	(15)
7.01.16.01.13	Penyediaan peralatan dan perlengkapan kantor	1. MENURUNKAN TINGKAT KEMISKINAN	1.5.2. Meningkatkan kualitas manajemen sumber daya manusia aparatur	Kantor Camat Bangkinang Kota			Tingkat Pemenuhan Penyediaan Peralatan dan Perlengkapan Kantor yang Baik	100,00 persen	Terpenuhi	2,00 Unit	45.000.000	50.000.000	Alternatif	KECAMATAN BANGKINANG KOTA
7.01.16.01.15	Penyediaan bahan bacaan dan peraturan perundang-undangan	1. MENURUNKAN TINGKAT KEMISKINAN	1.5.2. Meningkatkan kualitas manajemen sumber daya manusia aparatur	Kantor Camat Bangkinang Kota			Tingkat pemenuhan penyediaan bahan bacaan dan peraturan perundang-undangan	100,00 Persen	Peningkatan Ilmu Pengetahuan Aparatur	12,00 Bulan	16.000.000	16.000.000	Sedang Berjalan	KECAMATAN BANGKINANG KOTA
7.01.16.01.17	Penyediaan makanan dan minuman	1. MENURUNKAN TINGKAT KEMISKINAN	1.5.2. Meningkatkan kualitas manajemen sumber daya manusia aparatur	Kantor Camat Bangkinang Kota			Tingkat pemenuhan penyediaan makanan dan minuman	100,00 Persen	Terpenuhi	12,00 Bulan	80.000.000	90.000.000	Sedang Berjalan	KECAMATAN BANGKINANG KOTA
7.01.16.01.18	Rapat-rapat kordinasi dan konsultasi ke luar daerah	1. MENURUNKAN TINGKAT KEMISKINAN	1.5.2. Meningkatkan kualitas manajemen sumber daya manusia aparatur	Kantor Camat Bangkinang Kota			Intensitas pelaksanaan koordinasi dan konsultasi luar daerah	1,00 kali	Terpenuhi	1,00 Kali	17.400.000	17.400.000	Sedang Berjalan	KECAMATAN BANGKINANG KOTA
7.01.16.01.22	Rapat-rapat koordinasi dan konsultasi dalam daerah	1. MENURUNKAN TINGKAT KEMISKINAN	1.5.2. Meningkatkan kualitas manajemen sumber daya manusia aparatur	Kantor Camat Bangkinang Kota			Intensitas pelaksanaan koordinasi dan konsultasi dalam daerah	14,00 kali	Terpenuhi	14,00 Kali	32.000.000	32.000.000	Sedang Berjalan	KECAMATAN BANGKINANG KOTA
7.01.16.01.26	Penyediaan Jasa Pengamanan Kantor	1. MENURUNKAN TINGKAT KEMISKINAN	1.5.2. Meningkatkan kualitas manajemen sumber daya manusia aparatur	Kantor Camat Bangkinang Kota			Jumlah Hari Tenaga Penjaga Keamanan Kantor	365,00 OH	Terpenuhi	365,00 OH	65.700.000	65.700.000	Sedang Berjalan	KECAMATAN BANGKINANG KOTA

KODE	Urusan/Bidang Urusan Pemerintahan Daerah Dan Program/Kegiatan	Prioritas Daerah	Sasaran Daerah	Lokasi	Indikator kinerja						Pagu Indikatif	Prakiraan Maju	Jenis Keg	OPD Penanggungjawab
					Hasil Program		Keluaran Kegiatan		Hasil Kegiatan					
					Tolok Ukur	Target	Tolok Ukur	Target	Tolok Ukur	Target				
(1)	(2)	(3)	(4)	(5)	(6)	(7)	(8)	(9)	(10)	(11)	(12)	(13)	(14)	(15)
7 01 7.01.16. 02.	Program Peningkatan Sarana dan Prasarana Aparatur				Realisasi Pemenuhan Terhadap Sarana dan Prasarana Aparatur	100,00 Persen						100.000.000		
7 01 7.01.16. 02. 22.	Pemeliharaan rutin/berkala gedung kantor	1. MENURUNKAN TINGKAT KEMISKINAN	1.5.2. Meningkatkan kualitas manajemen sumber daya manusia aparatur	Kantor Camat Bangkinang Kota			Jumlah gedung yang terpelihara secara rutin/berkala	100,00 Persen	Terpenuhi nya Pemeliharaan rutin berkala Gedung Kantor	100,00 Persen	100.000.000	120.000.000	Sedang Berjalan	KECAMATAN BANGKINANG KOTA
7 01 7.01.16. 02.	Program Peningkatan Sarana dan Prasarana Aparatur				Tercapainya pemeliharaan dan operasional kendaraan mobil dinas Camat dan Mobil Operasional	1,00 Tahun					32.100.000			
7 01 7.01.16. 02. 23.	Pemeliharaan rutin/berkala mobil jabatan	1. MENURUNKAN TINGKAT KEMISKINAN	1.5.2. Meningkatkan kualitas manajemen sumber daya manusia aparatur	Kantor Camat Bangkinang Kota			Jumlah mobil dinas yang terpelihara secara rutin/berkala mobil jabatan	1,00 unit	Terpenuhi nya Pemeliharaan rutin/berkala mobil Dinas	1,00 Unit	32.100.000	32.100.000	Sedang Berjalan	KECAMATAN BANGKINANG KOTA
7 01 7.01.16. 05.	Program Peningkatan Kapasitas Sumber Daya Aparatur				Rata-Rata Capaian Kinerja ASN	100,00 Persen					17.300.000			
7 01 7.01.16. 05. 03.	Bimbingan teknis implementasi peraturan perundang-undangan	1. MENURUNKAN TINGKAT KEMISKINAN	1.5.2. Meningkatkan kualitas manajemen sumber daya manusia aparatur	Kantor Camat Bangkinang Kota			Jumlah ASN yang mengikuti Bimbingan Teknis Implementasi peraturan perundang-undangan	2,00 Orang	Terpenuhi nya kegiatan Bimtek Implementasi Peraturan Perundang-undangan	2,00 orang	17.300.000	17.300.000	Sedang Berjalan	KECAMATAN BANGKINANG KOTA
7 01 7.01.16. 05.	Program Peningkatan Kapasitas Sumber Daya Aparatur				Rata-rata Kinerja ASN	100,00 Persen					17.200.000			

KODE	Urusan/Bidang Urusan Pemerintahan Daerah Dan Program/Kegiatan	Prioritas Daerah	Sasaran Daerah	Lokasi	Indikator kinerja						Pagu Indikatif	Prakiraan Maju	Jenis Keg	OPD Penanggungjawab
					Hasil Program		Keluaran Kegiatan		Hasil Kegiatan					
					Tolok Ukur	Target	Tolok Ukur	Target	Tolok Ukur	Target			(12)	(13)
(1)	(2)	(3)	(4)	(5)	(6)	(7)	(8)	(9)	(10)	(11)	(12)	(13)	(14)	(15)
7.01.16.05.25	Bimbingan Teknis Penatausahaan Keuangan dan Aset	1. MENURUNKAN TINGKAT KEMISKINAN	1.5.2. Meningkatkan kualitas manajemen sumber daya manusia aparatur	Kantor Camat Bangkinang Kota			Jumlah peserta ASN yang mengikuti Bimbingan Teknis Penata Usahaan Keuangan dan Aset	2,00 Orang	Terpenuhi	2,00 orang	17.200.000	17.200.000	Sedang Berjalan	KECAMATAN BANGKINANG KOTA
JUMLAH											2.683.518.400	2.855.976.400		

KODE	Urusan/Bidang Urusan Pemerintahan Daerah Dan Program/Kegiatan	Prioritas Daerah	Sasaran Daerah	Lokasi	Indikator kinerja						Pagu Indikatif	Prakiraan Maju	Jenis Keg	OPD Penanggungjawab	
					Hasil Program		Keluaran Kegiatan		Hasil Kegiatan						
					Tolok Ukur	Target	Tolok Ukur	Target	Tolok Ukur	Target					
(1)	(2)	(3)	(4)	(5)	(6)	(7)	(8)	(9)	(10)	(11)	(12)	(13)	(14)	(15)	
KECAMATAN KAMPAR KIRI TENGAH															
1															
1	01														
PENDIDIKAN															
1	01	7.01.17.	24.									32.000.000			
1	01	7.01.17.	24.01.									32.000.000	38.400.000	Sedang Berjalan	KECAMATAN KAMPAR KIRI TENGAH
5															
PENDUKUNG															
5	01														
SEKRETARIAT DAERAH															
5	01	7.01.17.	19.									11.550.000			
5	01	7.01.17.	19.09.									11.550.000	12.705.000	Sedang Berjalan	KECAMATAN KAMPAR KIRI TENGAH
5	01	7.01.17.	37.									68.680.000			
5	01	7.01.17.	37.09.									68.680.000	82.416.000	Sedang Berjalan	KECAMATAN KAMPAR KIRI TENGAH
7															
KEWILAYAHAN															

KODE	Urusan/Bidang Urusan Pemerintahan Daerah Dan Program/Kegiatan	Prioritas Daerah	Sasaran Daerah	Lokasi	Indikator kinerja						Pagu Indikatif	Prakiraan Maju	Jenis Keg	OPD Penanggungjawab		
					Hasil Program		Keluaran Kegiatan		Hasil Kegiatan							
					Tolok Ukur	Target	Tolok Ukur	Target	Tolok Ukur	Target						
(1)	(2)	(3)	(4)	(5)	(6)	(7)	(8)	(9)	(10)	(11)	(12)	(13)	(14)	(15)		
7 01																
	KECAMATAN															
7 01	7.01.17.01.		Program Pelayanan Administrasi Perkantoran				Realisasi Pemenuhan Terhadap Pelayanan Administrasi Perkantoran	100,00 %				305.600.000				
7 01	7.01.17.01.02.		Penyediaan jasa komunikasi, sumber daya air dan listrik	1. MENURUNKAN TINGKAT KEMISKINAN	1.5.2. Meningkatkan kualitas manajemen sumber daya manusia aparatur	Kecamatan Kampar Kiri Tengah			Tingkat pemenuhan terhadap penyediaan jasa komunikasi, sumber daya air dan listrik	100 Persen	Meningkatnya kualitas pelayanan jasa komunikasi dan sumber daya listrik	12,00 bulan	20.160.000	25.200.000	Sedang Berjalan	KECAMATAN KAMPAR KIRI TENGAH
7 01	7.01.17.01.08.		Penyediaan jasa kebersihan kantor	1. MENURUNKAN TINGKAT KEMISKINAN	1.5.2. Meningkatkan kualitas manajemen sumber daya manusia aparatur	Kecamatan Kampar Kiri Tengah			Tingkat pemenuhan terhadap penyediaan jasa kebersihan kantor	12 Bulan	Terciptanya suasana lingkungan kerja yang nyaman	12,00 bulan	31.600.000	37.920.000	Sedang Berjalan	KECAMATAN KAMPAR KIRI TENGAH
7 01	7.01.17.01.09.		Penyediaan jasa perbaikan peralatan kerja	1. MENURUNKAN TINGKAT KEMISKINAN	1.5.2. Meningkatkan kualitas manajemen sumber daya manusia aparatur	Kecamatan Kampar Kiri Tengah			Tingkat pemenuhan penyediaan jasa perbaikan peralatan kerja	100 Persen	Terciptanya kenyamanan bekerja bagi pegawai dalam menggunakan peralatan kantor	4,00 unit	1.540.000	1.848.000	Sedang Berjalan	KECAMATAN KAMPAR KIRI TENGAH
7 01	7.01.17.01.10.		Penyediaan alat tulis kantor	1. MENURUNKAN TINGKAT KEMISKINAN	1.5.2. Meningkatkan kualitas manajemen sumber daya manusia aparatur	Kecamatan Kampar Kiri Tengah			Tingkat pemenuhan penyediaan alat tulis kantor	100 Persen	Tercapainya kelancaran rutinitas administrasi kantor	12,00 bulan	20.700.000	26.136.000	Sedang Berjalan	KECAMATAN KAMPAR KIRI TENGAH

KODE	Urusan/Bidang Urusan Pemerintahan Daerah Dan Program/Kegiatan	Prioritas Daerah	Sasaran Daerah	Lokasi	Indikator kinerja						Pagu Indikatif	Prakiraan Maju	Jenis Keg	OPD Penanggungjawab				
					Hasil Program		Keluaran Kegiatan		Hasil Kegiatan									
					Tolok Ukur	Target	Tolok Ukur	Target	Tolok Ukur	Target								
(1)	(2)	(3)	(4)	(5)	(6)	(7)	(8)	(9)	(10)	(11)	(12)	(13)	(14)	(15)				
7	01	7.01.17.	01.	11.	Penyediaan barang cetakan dan penggandaan	1. MENURUNKAN TINGKAT KEMISKINAN	1.5.2. Meningkatkan kualitas manajemen sumber daya manusia aparatur	Kecamatan Kampar Kiri Tengah			Tingkat Pemenuhan Penyediaan bahan bacaan dan peraturan perundang-undangan Penyediaan barang cetakan dan penggandaan	1,00 Dokumen	Tercapainya kelancaran rutinitas administrasi kantor	12,00 bulan	15.450.000	19.200.000	Sedang Berjalan	KECAMATAN KAMPAR KIRI TENGAH
7	01	7.01.17.	01.	13.	Penyediaan peralatan dan perlengkapan kantor	1. MENURUNKAN TINGKAT KEMISKINAN	1.5.2. Meningkatkan kualitas manajemen sumber daya manusia aparatur	Kecamatan Kampar Kiri Tengah			Tingkat pemenuhan penyediaan peralatan dan perlengkapan kantor	0,00 Persen	Tercapainya kenyamanan bagi pegawai dalam pelayanan masyarakat	2,00 unit	9.000.000	10.800.000	Sedang Berjalan	KECAMATAN KAMPAR KIRI TENGAH
7	01	7.01.17.	01.	15.	Penyediaan bahan bacaan dan peraturan perundang-undangan	1. MENURUNKAN TINGKAT KEMISKINAN	1.5.2. Meningkatkan kualitas manajemen sumber daya manusia aparatur	Kecamatan Kampar Kiri Tengah			Tingkat pemenuhan penyediaan bahan bacaan dan peraturan perundang-undangan	100 Persen	Peningkatan wawasan pegawai seputar berita/ situasi kabupaten Kampar dan daerah sekitarnya	12,00 bulan	1.900.000	2.280.000	Sedang Berjalan	KECAMATAN KAMPAR KIRI TENGAH
7	01	7.01.17.	01.	17.	Penyediaan makanan dan minuman	1. MENURUNKAN TINGKAT KEMISKINAN	1.5.2. Meningkatkan kualitas manajemen sumber daya manusia aparatur	Kecamatan Kampar Kiri Tengah			Tingkat pemenuhan penyediaan makanan dan minuman	100 Persen	Terwujudnya kepuasan bagi peserta rapat dan tamu	12,00 bulan	50.000.000	55.000.000	Sedang Berjalan	KECAMATAN KAMPAR KIRI TENGAH
7	01	7.01.17.	01.	18.	Rapat-rapat kordinasi dan konsultasi ke luar daerah	1. MENURUNKAN TINGKAT KEMISKINAN	1.5.2. Meningkatkan kualitas manajemen sumber daya manusia aparatur	Kecamatan Kampar Kiri Tengah			Intensitas pelaksanaan koordinasi dan konsultasi luar daerah	100 Persen	Terlaksananya koordinasi luar daerah yang baik	18,00 OH	21.000.000	25.200.000	Sedang Berjalan	KECAMATAN KAMPAR KIRI TENGAH

KODE	Urusan/Bidang Urusan Pemerintahan Daerah Dan Program/Kegiatan	Prioritas Daerah	Sasaran Daerah	Lokasi	Indikator kinerja						Pagu Indikatif	Prakiraan Maju	Jenis Keg	OPD Penanggungjawab
					Hasil Program		Keluaran Kegiatan		Hasil Kegiatan					
					Tolok Ukur	Target	Tolok Ukur	Target	Tolok Ukur	Target				
(1)	(2)	(3)	(4)	(5)	(6)	(7)	(8)	(9)	(10)	(11)	(12)	(13)	(14)	(15)
7 01 7.01.17. 01. 22.	Rapat-rapat koordinasi dan konsultasi dalam daerah	1. MENURUNKAN TINGKAT KEMISKINAN	1.5.2. Meningkatnya kualitas manajemen sumber daya manusia aparatur	Kecamatan Kampar Kiri Tengah			Intensitas pelaksanaan koordinasi dan konsultasi dalam daerah	0,00 kali	Terlaksananya koordinasi dalam daerah yang baik	296,00 OH	94.100.000	103.510.000	Sedang Berjalan	KECAMATAN KAMPAR KIRI TENGAH
7 01 7.01.17. 01. 26.	Penyediaan Jasa Pengamanan Kantor	1. MENURUNKAN TINGKAT KEMISKINAN	1.5.2. Meningkatnya kualitas manajemen sumber daya manusia aparatur	Kecamatan Kampar Kiri Tengah			Tingkat Pemenuhan Penyediaan Jasa Pengamanan Kantor	100 Persen	Terciptanya suasana lingkungan kantor yang aman	12,00 bulan	40.150.000	48.180.000	Sedang Berjalan	KECAMATAN KAMPAR KIRI TENGAH
7 01 7.01.17. 02.	Program Peningkatan Sarana dan Prasarana Aparatur						Tercapainya pemeliharaan dan operasional kendaraan mobil dinas Camat dan Mobil Operasional	1,00 Tahun			23.591.000			
7 01 7.01.17. 02. 23.	Pemeliharaan rutin/berkala mobil jabatan	1. MENURUNKAN TINGKAT KEMISKINAN	1.5.2. Meningkatnya kualitas manajemen sumber daya manusia aparatur	Kecamatan Kampar Kiri Tengah			Jumlah mobil dinas yang terpelihara rutin/berkala mobil jabatan	1 Tahun	Tercapainya kenyamanan bagi camat dalam mengoperasikan kendaraan mobil dinas camat	1,00 unit	23.591.000	28.309.200	Sedang Berjalan	KECAMATAN KAMPAR KIRI TENGAH
7 01 7.01.17. 02.	Program Peningkatan Sarana dan Prasarana Aparatur						Terlaksananya Program Peningkatan Sarana dan Prasarana Aparatur	1,00 Tahun			9.000.000			

KODE	Urusan/Bidang Urusan Pemerintahan Daerah Dan Program/Kegiatan	Prioritas Daerah	Sasaran Daerah	Lokasi	Indikator kinerja						Pagu Indikatif	Prakiraan Maju	Jenis Keg	OPD Penanggungjawab
					Hasil Program		Keluaran Kegiatan		Hasil Kegiatan					
					Tolok Ukur	Target	Tolok Ukur	Target	Tolok Ukur	Target				
(1)	(2)	(3)	(4)	(5)	(6)	(7)	(8)	(9)	(10)	(11)	(12)	(13)	(14)	(15)
7.01.7.01.17.02.22	Pemeliharaan rutin/berkala gedung kantor	1. MENURUNKAN TINGKAT KEMISKINAN	1.5.2. Meningkatkan kualitas manajemen sumber daya manusia aparatur	Kecamatan Kampar Kiri Tengah			Jumlah gedung yang terpelihara secara rutin/berkala	1 tahun	Tercapainya kenyamanan pegawai dalam menggunakan gedung kantor	12,00 bulan	9.000.000	10.800.000	Sedang Berjalan	KECAMATAN KAMPAR KIRI TENGAH
7.01.7.01.17.05.	Program Peningkatan Kapasitas Sumber Daya Aparatur				Persentase aparatur memenuhi kompetensi jabatan	100,00 Persen					15.600.000			
7.01.7.01.17.05.25.	Bimbingan Teknis Penatausahaan Keuangan dan Aset	1. MENURUNKAN TINGKAT KEMISKINAN	1.5.2. Meningkatkan kualitas manajemen sumber daya manusia aparatur	Kecamatan Kampar Kiri Tengah			Jumlah Prestasi bimtek aparatur	100 persen	Meningkatnya pengetahuan dan pemahaman pegawai dalam mengimple mentasikan tatausaha keuangan dan aset	3,00 OK	15.600.000	18.720.000	Sedang Berjalan	KECAMATAN KAMPAR KIRI TENGAH
JUMLAH											466.021.000	546.624.200		

KODE	Urusan/Bidang Urusan Pemerintahan Daerah Dan Program/Kegiatan	Prioritas Daerah	Sasaran Daerah	Lokasi	Indikator kinerja						Pagu Indikatif	Prakiraan Maju	Jenis Keg	OPD Penanggungjawab				
					Hasil Program		Keluaran Kegiatan		Hasil Kegiatan									
					Tolok Ukur	Target	Tolok Ukur	Target	Tolok Ukur	Target								
(1)	(2)	(3)	(4)	(5)	(6)	(7)	(8)	(9)	(10)	(11)	(12)	(13)	(14)	(15)				
KECAMATAN KAMPAR KIRI HILIR																		
1	URUSAN WAJIB PELAYANAN DASAR																	
1	01	PENDIDIKAN																
1	01	7.01.18.	24.		Program Pengembangan Ekstrakurikuler (ESKUL)					Jumlah Paskibra yang dibina	28,00 Orang				43.000.000			
1	01	7.01.18.	24.	01.	Pelatihan dan Pembinaan Calon Anggota PASKIBRAKA	1. MENURUNKAN TINGKAT KEMISKINAN	1.5.2. Meningkatnya kualitas manajemen sumber daya manusia aparatur	KECAMATAN KAMPAR KIRI HILIR		Jumlah Anggota Paskib yang dibina	1,00 kegiatan	Terlaksananya Pelatihan dan Pembinaan Paskibra untuk peningkatan kualitas pelaksanaan Upacara HUT RI	1,00 Kegiatan		43.000.000	47.000.000	Sedang Berjalan	KECAMATAN KAMPAR KIRI HILIR
2	URUSAN WAJIB NON PELAYANAN DASAR																	
2	07	PEMBERDAYAAN MASYARAKAT DAN DESA																
2	07	7.01.18.	15.		Program Peningkatan Keberdayaan Masyarakat Pedesaan					Jumlah kelompok usaha teknologi tepat guna masyarakat pedesaan	100,00 Persen				70.900.000			
2	07	7.01.18.	15.	04.	Penyaluran dana operasional pembinaan Desa/Kelurahan	1. MENURUNKAN TINGKAT KEMISKINAN	1.5.8. Meningkatnya kapasitas pemerintahan desa	KELURAHAN SUNGAI PAGAR		Cakupan penyaluran dana operasional pada kelembagaan tingkat kelurahan	12,00 Bulan	Terciptanya tertip Administrasi dalam pelayanan Masyarakat Kelurahan	12,00 Bulan		70.900.000	70.900.000	Sedang Berjalan	KECAMATAN KAMPAR KIRI HILIR
5	PENDUKUNG																	
5	01	SEKRETARIAT DAERAH																
5	01	7.01.18.	19.		Program pembinaan dan fasilitasi pengelolaan keuangan desa					Jumlah desa yang memiliki tenaga terlatih dalam pengelolaan keuangan dan aset desa	100,00 Persen				11.550.000			

KODE	Urusan/Bidang Urusan Pemerintahan Daerah Dan Program/Kegiatan	Prioritas Daerah	Sasaran Daerah	Lokasi	Indikator kinerja						Pagu Indikatif	Prakiraan Maju	Jenis Keg	OPD Penanggungjawab	
					Hasil Program		Keluaran Kegiatan		Hasil Kegiatan						
					Tolok Ukur	Target	Tolok Ukur	Target	Tolok Ukur	Target					
(1)	(2)	(3)	(4)	(5)	(6)	(7)	(8)	(9)	(10)	(11)	(12)	(13)	(14)	(15)	
5 01 7.01.18. 19. 09.	Peningkatan dan Evaluasi Bantuan Keuangan Desa	1. MENURUNKAN TINGKAT KEMISKINAN	1.5.6. Meningkatkan kualitas pengelolaan keuangan daerah	KECAMATAN KAMPAR KIRI HILIR			Jumlah desa yang ditingkatkan dan dievaluasi	7,00 desa		Terciptanya Tertip Administrasi dalam Pelayanan Administrasi Pemerintahan Desa	7,00 Bulan	11.550.000	15.050.000	Sedang Berjalan	KECAMATAN KAMPAR KIRI HILIR
5 01 7.01.18. 37.	Program Peningkatan Kualitas Keagamaan					1,00 Kegiatan						75.000.000			
5 01 7.01.18. 37. 09.	Keikutsertaan Kafilah Kecamatan Pada MTQ Tingkat Kabupaten	4. PENGEMBANGAN PARIWISATA	6.2.2. Meningkatkan aktivitas pengajian dan pengamalan agama yang menumbuhkan kerukunan dalam kehidupan beragama dan bermasyarakat	KECAMATAN KAMPAR KIRI HILIR			Jumlah qori dan qoriah	1,00 kegiatan		Terikutinya kegiatan MTQ tingkat Kabupaten Kampar utusan dari Kecamatan Kampar Kiri Hilir	1,00 Kegiatan	75.000.000	77.000.000	Sedang Berjalan	KECAMATAN KAMPAR KIRI HILIR
7															
7 01															
7 01 7.01.18. 01.	Program pembangunan dan pemberdayaan kelurahan					55,84 persen						150.000.000			

KODE	Urusan/Bidang Urusan Pemerintahan Daerah Dan Program/Kegiatan	Prioritas Daerah	Sasaran Daerah	Lokasi	Indikator kinerja						Pagu Indikatif	Prakiraan Maju	Jenis Keg	OPD Penanggungjawab				
					Hasil Program		Keluaran Kegiatan		Hasil Kegiatan									
					Tolok Ukur	Target	Tolok Ukur	Target	Tolok Ukur	Target								
(1)	(2)	(3)	(4)	(5)	(6)	(7)	(8)	(9)	(10)	(11)	(12)	(13)	(14)	(15)				
7	01	7.01.18.	01.	02.	Pembangunan dan pemberdayaan masyarakat	1. MENURUNKAN TINGKAT KEMISKINAN	1.1.7. Terintegrasinya pendidikan karakter, kepemimpinan, dan pengembangan diri sebagai bagian dari kurikulum pendidikan maupun aktivitas ekstrakurikuler	kelurahan sungai pagar			Jumlah Peserta pelatihan Untuk lembaga kelurahan terkait tugas dan fungsi kelembagaan	3,00 kegiatan	meningkatnya sumber daya masyarakat kelurahan	100,00 %	150.000.000	200.000.000	Baru	KECAMATAN KAMPAR KIRI HILIR
7	01	7.01.18.	01.		Program pembangunan dan pemberdayaan kelurahan						Persentase rumah tangga yang memiliki sanitasi layak (%)	20,00 persen		581.271.000				
7	01	7.01.18.	01.	01.	Pembangunan sarana dan prasarana kelurahan	2. PENINGKATAN INFRASTRUKTUR	3.2.4. Meningkatnya cakupan rumah tangga memiliki sanitasi layak	kelurahan sungai pagar			Sarana dan prasarana masyarakat Kelurahan Sungai Pagar	100,00 %	terciptanya pembangunan infrastruktur di kelurahan	100,00 %	581.271.000	600.000.000	Baru	KECAMATAN KAMPAR KIRI HILIR
7	01	7.01.18.	01.		Program Pelayanan Administrasi Perkantoran						Terselenggaranya Administrasi Perkantoran	100,00 Persen		505.220.000				
7	01	7.01.18.	01.	02.	Penyediaan jasa komunikasi, sumber daya air dan listrik	1. MENURUNKAN TINGKAT KEMISKINAN	1.5.2. Meningkatnya kualitas manajemen sumber daya manusia aparatur	KECAMATAN KAMPAR KIRI HILIR			Tingkat pemenuhan penyediaan jasa komunikasi sumber daya air dan listrik	100,00 persen	Meningkatnya kualitas pelayanan jasa komunikasi dan sumber daya listrik	12,00 Bulan	20.400.000	20.400.000	Sedang Berjalan	KECAMATAN KAMPAR KIRI HILIR
7	01	7.01.18.	01.	03.	Penyediaan jasa peralatan dan perlengkapan kantor	1. MENURUNKAN TINGKAT KEMISKINAN	1.5.2. Meningkatnya kualitas manajemen sumber daya manusia aparatur	KECAMATAN KAMPAR KIRI HILIR			Tingkat pemenuhan penyediaan peralatan dan perlengkapan kantor	7,00 unit	Tersedianya Peralatan Kantor	7,00 Unit	20.000.000	82.000.000	Baru	KECAMATAN KAMPAR KIRI HILIR

KODE	Urusan/Bidang Urusan Pemerintahan Daerah Dan Program/Kegiatan	Prioritas Daerah	Sasaran Daerah	Lokasi	Indikator kinerja						Pagu Indikatif	Prakiraan Maju	Jenis Keg	OPD Penanggungjawab				
					Hasil Program		Keluaran Kegiatan		Hasil Kegiatan									
					Tolok Ukur	Target	Tolok Ukur	Target	Tolok Ukur	Target								
(1)	(2)	(3)	(4)	(5)	(6)	(7)	(8)	(9)	(10)	(11)	(12)	(13)	(14)	(15)				
7	01	7.01.18.	01.	08.	Penyediaan jasa kebersihan kantor	1. MENURUNKAN TINGKAT KEMISKINAN	1.5.2. Meningkatkan kualitas manajemen sumber daya manusia aparatur	KECAMATAN KAMPAR KIRI HILIR			Tingkat pemenuhan penyediaan jasa kebersihan kantor	12,00 bulan	Terlaksananya suasana lingkungan kerja yang nyaman	12,00 Bulan	65.000.000	68.000.000	Sedang Berjalan	KECAMATAN KAMPAR KIRI HILIR
7	01	7.01.18.	01.	09.	Penyediaan jasa perbaikan peralatan kerja	1. MENURUNKAN TINGKAT KEMISKINAN	1.5.2. Meningkatkan kualitas manajemen sumber daya manusia aparatur	KECAMATAN KAMPAR KIRI HILIR			Tingkat pemenuhan penyediaan jasa perbaikan peralatan kerja	25,00 unit	Terpelihara peralatan kerja	25,00 Unit	27.000.000	32.000.000	Sedang Berjalan	KECAMATAN KAMPAR KIRI HILIR
7	01	7.01.18.	01.	10.	Penyediaan alat tulis kantor	1. MENURUNKAN TINGKAT KEMISKINAN	1.5.2. Meningkatkan kualitas manajemen sumber daya manusia aparatur	KECAMATAN KAMPAR KIRI HILIR			Tingkat pemenuhan penyediaan jasa komunikasi sumber daya air dan listrik	12,00 bulan	Terpenuhinya kebutuhan ATK	1,00 Tahun	35.000.000	38.000.000	Sedang Berjalan	KECAMATAN KAMPAR KIRI HILIR
7	01	7.01.18.	01.	11.	Penyediaan barang cetakan dan penggandaan	1. MENURUNKAN TINGKAT KEMISKINAN	1.5.2. Meningkatkan kualitas manajemen sumber daya manusia aparatur	KECAMATAN KAMPAR KIRI HILIR			Tingkat pemenuhan penyediaan barang cetakan dan penggandaan	1,00 tahun	Tercapainya kelancaran rutinitas administrasi kantor	1,00 Tahun	17.000.000	21.000.000	Sedang Berjalan	KECAMATAN KAMPAR KIRI HILIR
7	01	7.01.18.	01.	12.	Penyediaan komponen instalasi listrik/penerangan bangunan kantor	1. MENURUNKAN TINGKAT KEMISKINAN	1.5.2. Meningkatkan kualitas manajemen sumber daya manusia aparatur	KECAMATAN KAMPAR KIRI HILIR			Tingkat pemenuhan penyediaan komponen instalasi listrik/penerangan bangunan	1,00 tahun	Tercapainya kelancaran rutinitas administrasi kantor	1,00 Tahun	12.000.000	15.000.000	Sedang Berjalan	KECAMATAN KAMPAR KIRI HILIR

KODE	Urusan/Bidang Urusan Pemerintahan Daerah Dan Program/Kegiatan	Prioritas Daerah	Sasaran Daerah	Lokasi	Indikator kinerja						Pagu Indikatif	Prakiraan Maju	Jenis Keg	OPD Penanggungjawab				
					Hasil Program		Keluaran Kegiatan		Hasil Kegiatan									
					Tolok Ukur	Target	Tolok Ukur	Target	Tolok Ukur	Target								
(1)	(2)	(3)	(4)	(5)	(6)	(7)	(8)	(9)	(10)	(11)	(12)	(13)	(14)	(15)				
7	01	7.01.18.	01.	15.	Penyediaan bahan bacaan dan peraturan perundang-undangan	1. MENURUNKAN TINGKAT KEMISKINAN	1.5.2. Meningkatkan kualitas manajemen sumber daya manusia aparatur	KECAMATAN KAMPAR KIRI HILIR			Tingkat pemenuhan penyediaan bahan bacaan dan peraturan perundang-undangan	12,00 Bulan	Peningkatan wawasan pegawai seputar berita/situasi iterkinikabupaten kampar	12,00 Bulan	9.000.000	9.500.000	Sedang Berjalan	KECAMATAN KAMPAR KIRI HILIR
7	01	7.01.18.	01.	17.	Penyediaan makanan dan minuman	1. MENURUNKAN TINGKAT KEMISKINAN	1.5.2. Meningkatkan kualitas manajemen sumber daya manusia aparatur	KECAMATAN KAMPAR KIRI HILIR			Tingkat pemenuhan penyediaan makanan dan minuman	1,00 Tahun	Terwujudnya kepuasan bagi peserta rapat dan tamu	1,00 Tahun	55.000.000	50.000.000	Sedang Berjalan	KECAMATAN KAMPAR KIRI HILIR
7	01	7.01.18.	01.	18.	Rapat-rapat kordinasi dan konsultasi ke luar daerah	1. MENURUNKAN TINGKAT KEMISKINAN	1.5.2. Meningkatkan kualitas manajemen sumber daya manusia aparatur	KECAMATAN KAMPAR KIRI HILIR			Intensitas pelaksanaan rapat-rapat koordinasi dan konsultasi ke luar daerah	12,00 OH	Terlaksananya Rapat-rapat Koordinasi dan Konsultasi Luar Daerah	1,00 Tahun	21.000.000	23.000.000	Sedang Berjalan	KECAMATAN KAMPAR KIRI HILIR
7	01	7.01.18.	01.	19.	Penyediaan Jasa Tenaga Harian Lepas	1. MENURUNKAN TINGKAT KEMISKINAN	1.5.2. Meningkatkan kualitas manajemen sumber daya manusia aparatur	KECAMATAN KAMPAR KIRI HILIR			Tingkat pemenuhan jasa tenaga harian lepas	12,00 Bulan	Terbantunya Kelancaran Pelaksanaan Kegiatan Administrasi Kantor	12,00 Bulan	17.820.000	18.500.000	Sedang Berjalan	KECAMATAN KAMPAR KIRI HILIR
7	01	7.01.18.	01.	22.	Rapat-rapat koordinasi dan konsultasi dalam daerah	1. MENURUNKAN TINGKAT KEMISKINAN	1.5.2. Meningkatkan kualitas manajemen sumber daya manusia aparatur	KECAMATAN KAMPAR KIRI HILIR			Intensitas pelaksanaan rapat-rapat koordinasi dan konsultasi ke dalam daerah	150,00 OH	Terlaksananya Koordinasi dan Konsultasi Dalam Daerah	150,00 OH	133.000.000	135.000.000	Sedang Berjalan	KECAMATAN KAMPAR KIRI HILIR
7	01	7.01.18.	01.	26.	Penyediaan Jasa Pengamanan Kantor	1. MENURUNKAN TINGKAT KEMISKINAN	1.5.2. Meningkatkan kualitas manajemen sumber daya manusia aparatur	KECAMATAN KAMPAR KIRI HILIR			Tingkat pemenuhan jasa pengamanan kantor	12,00 Bulan	Jumlah (OH) Tenaga Penjaga Keamanan Kantor	1,00 Tahun	73.000.000	73.000.000	Sedang Berjalan	KECAMATAN KAMPAR KIRI HILIR

KODE	Urusan/Bidang Urusan Pemerintahan Daerah Dan Program/Kegiatan	Prioritas Daerah	Sasaran Daerah	Lokasi	Indikator kinerja						Pagu Indikatif	Prakiraan Maju	Jenis Keg	OPD Penanggungjawab
					Hasil Program		Keluaran Kegiatan		Hasil Kegiatan					
					Tolok Ukur	Target	Tolok Ukur	Target	Tolok Ukur	Target				
(1)	(2)	(3)	(4)	(5)	(6)	(7)	(8)	(9)	(10)	(11)	(12)	(13)	(14)	(15)
7 01 7.01.18. 02.	Program Peningkatan Sarana dan Prasarana Aparatur				Realisasi Pemenuhan Terhadap Sarana dan Prasarana Aparatur	100,00 Persen						48.000.000		
7 01 7.01.18. 02. 22.	Pemeliharaan rutin/berkala gedung kantor	1. MENURUNKAN TINGKAT KEMISKINAN	1.5.2. Meningkatkan kualitas manajemen sumber daya manusia aparatur	KECAMATAN KAMPAR KIRI HILIR			Jumlah gedung yang terpelihara secara rutin dan berkala	1,00 unit	Tercapainya Pemeliharaan Gedung Kantor	1,00 Unit	48.000.000	52.000.000	Sedang Berjalan	KECAMATAN KAMPAR KIRI HILIR
7 01 7.01.18. 02.	Program Peningkatan Sarana dan Prasarana Aparatur				Tercapainya pemeliharaan dan operasional kendaraan mobil dinas Camat dan Mobil Operasional	1,00 Tahun					30.000.000			
7 01 7.01.18. 02. 24.	Pemeliharaan rutin/berkala kendaraan dinas/operasional	1. MENURUNKAN TINGKAT KEMISKINAN	1.5.2. Meningkatkan kualitas manajemen sumber daya manusia aparatur	KECAMATAN KAMPAR KIRI HILIR			Jumlah mobil dinas yang terpelihara secara rutin dan berkala	1,00 unit	Tercapainya Pemeliharaan dan Operasional Kendaraan Dinas Camat	1,00 Unit	30.000.000	32.000.000	Sedang Berjalan	KECAMATAN KAMPAR KIRI HILIR
7 01 7.01.18. 05.	Program Peningkatan Kapasitas Sumber Daya Aparatur				Persentase aparatur memenuhi kompetensi jabatan	100,00 Persen					17.000.000			
7 01 7.01.18. 05. 03.	Bimbingan teknis implementasi peraturan perundang-undangan	1. MENURUNKAN TINGKAT KEMISKINAN	1.5.2. Meningkatkan kualitas manajemen sumber daya manusia aparatur	KECAMATAN KAMPAR KIRI HILIR			Jumlah peserta ASN yang mengikuti Bimtek terkait implementasi perundang-undangan	2,00 OK	Terciptanya Peningkatan Kapasitas Aparatur	1,00 OK	17.000.000	20.000.000	Sedang Berjalan	KECAMATAN KAMPAR KIRI HILIR
JUMLAH											1.531.941.000	1.699.350.000		

KODE	Urusan/Bidang Urusan Pemerintahan Daerah Dan Program/Kegiatan	Prioritas Daerah	Sasaran Daerah	Lokasi	Indikator kinerja						Pagu Indikatif	Prakiraan Maju	Jenis Keg	OPD Penanggungjawab			
					Hasil Program		Keluaran Kegiatan		Hasil Kegiatan								
					Tolok Ukur	Target	Tolok Ukur	Target	Tolok Ukur	Target							
(1)	(2)	(3)	(4)	(5)	(6)	(7)	(8)	(9)	(10)	(11)	(12)	(13)	(14)	(15)			
KECAMATAN GUNUNG SAHILAN																	
1	URUSAN WAJIB PELAYANAN DASAR																
1	01	PENDIDIKAN															
1	01	7.01.19.	24.		Program Pengembangan Ekstrakurikuler (ESKUL)					Jumlah Paskibra yang dibina	28,00 Orang			25.000.000			
1	01	7.01.19.	24.	01.	Pelatihan dan Pembinaan Calon Anggota PASKIBRAKA	1. MENURUNKAN TINGKAT KEMISKINAN	1.5.2. Meningkatkan kualitas manajemen sumber daya manusia aparatur	Kecamatan Gunung Sahilan		Jumlah calon anggota Paskib yang dilatih & dibina	1,00 Tahun	Tercapainya Peningkatan Kualitas Pelaksanaan Upacara Bendera dalam Rangka Memperingati HUT RI	1,00 Tahun	25.000.000	27.500.000	Sedang Berjalan	KECAMATAN GUNUNG SAHILAN
5	PENDUKUNG																
5	01	SEKRETARIAT DAERAH															
5	01	7.01.19.	19.		Program pembinaan dan fasilitasi pengelolaan keuangan desa					Persentase desa dengan kinerja keuangan baik	100,00 Bulan			11.550.000			
5	01	7.01.19.	19.	09.	Peningkatan dan Evaluasi Bantuan Keuangan Desa	1. MENURUNKAN TINGKAT KEMISKINAN	1.5.6. Meningkatkan kualitas pengelolaan keuangan daerah	Kecamatan Gunung Sahilan		Jumlah Desa yang di Fasilitasi dan dievaluasi	9,00 Desa	Terciptanya Transportasi dan Akuntabilitas dalam Pengelolaan Keuangan Dana Desa	7,00 Bulan	11.550.000	11.550.000	Sedang Berjalan	KECAMATAN GUNUNG SAHILAN
5	01	7.01.19.	37.		Program Peningkatan Kualitas Keagamaan					Terlaksananya Program Peningkatan Kualitas Keagamaan	1,00 Kegiatan			75.000.000			

KODE	Urusan/Bidang Urusan Pemerintahan Daerah Dan Program/Kegiatan	Prioritas Daerah	Sasaran Daerah	Lokasi	Indikator kinerja						Pagu Indikatif	Prakiraan Maju	Jenis Keg	OPD Penanggungjawab
					Hasil Program		Keluaran Kegiatan		Hasil Kegiatan					
					Tolok Ukur	Target	Tolok Ukur	Target	Tolok Ukur	Target				
(1)	(2)	(3)	(4)	(5)	(6)	(7)	(8)	(9)	(10)	(11)	(12)	(13)	(14)	(15)
5 01 7.01.19. 37. 09.	Keikutsertaan Kafilah Kecamatan Pada MTQ Tingkat Kabupaten	4. PENGEMBANGAN PARIWISATA	6.2.2. Meningkatnya aktivitas pengajian dan pengamalan agama yang menumbuhkan kerukunan dalam kehidupan beragama dan bermasyarakat	Kabupaten Kampar			Jumlah Qori & Qoriah yang mengikuti MTQ tingkat Kabupaten	1,00 Kegiatan	Tersedianya Kebutuhan Kafilah dan seluruh Operasional Kecamatan Gunung Sahilan selama Pelaksanaan Kegiatan MTQ	1,00 Kegiatan	75.000.000	82.500.000	Sedang Berjalan	KECAMATAN GUNUNG SAHILAN
7	KEWILAYAHAN													
7 01	KECAMATAN													
7 01 7.01.19. 01.	Program Pelayanan Administrasi Perkantoran				Realisasi Pemenuhan Terhadap Pelayanan Administrasi Perkantoran	100,00 %					228.526.900			
7 01 7.01.19. 01. 02.	Penyediaan jasa komunikasi, sumber daya air dan listrik	1. MENURUNKAN TINGKAT KEMISKINAN	1.5.2. Meningkatnya kualitas manajemen sumber daya manusia aparatur	Kecamatan Gunung Sahilan			Tingkat pemenuhan terhadap penyediaan jasa komunikasi, sumber daya air & listrik	12,00 Bulan	Terpenuhinya Pelayanan Jasa Komunikasi dan Sumber Daya Listrik	12,00 Bulan	12.000.000	13.000.000	Sedang Berjalan	KECAMATAN GUNUNG SAHILAN
7 01 7.01.19. 01. 08.	Penyediaan jasa kebersihan kantor	1. MENURUNKAN TINGKAT KEMISKINAN	1.5.2. Meningkatnya kualitas manajemen sumber daya manusia aparatur	Kecamatan Gunung Sahilan			Tingkat Pemenuhan terhadap penyediaan jasa kebersihan kantor	12,00 Bulan	Terciptanya Kebersihan, Keindahan dan Kenyamanan di Lingkungan Kantor	12,00 Bulan	27.500.000	30.250.000	Sedang Berjalan	KECAMATAN GUNUNG SAHILAN
7 01 7.01.19. 01. 10.	Penyediaan alat tulis kantor	1. MENURUNKAN TINGKAT KEMISKINAN	1.5.2. Meningkatnya kualitas manajemen sumber daya manusia aparatur	Kecamatan Gunung Sahilan			Tingkat pemenuhan penyediaan ATK	1,00 Tahun	Terpenuhinya Kelancaran Rutinitas Alat Tulis Kantor	1,00 Tahun	20.526.900	26.500.000	Sedang Berjalan	KECAMATAN GUNUNG SAHILAN

KODE	Urusan/Bidang Urusan Pemerintahan Daerah Dan Program/Kegiatan	Prioritas Daerah	Sasaran Daerah	Lokasi	Indikator kinerja						Pagu Indikatif	Prakiraan Maju	Jenis Keg	OPD Penanggungjawab				
					Hasil Program		Keluaran Kegiatan		Hasil Kegiatan									
					Tolok Ukur	Target	Tolok Ukur	Target	Tolok Ukur	Target								
(1)	(2)	(3)	(4)	(5)	(6)	(7)	(8)	(9)	(10)	(11)	(12)	(13)	(14)	(15)				
7	01	7.01.19.	01.	12.	Penyediaan komponen instalasi listrik/penerangan bangunan kantor	1. MENURUNKAN TINGKAT KEMISKINAN	1.5.2. Meningkatkan kualitas manajemen sumber daya manusia aparatur	Kecamatan Gunung Sahilan			Tingkat Pemenuhan Instalasi Listrik/ Penerangan Kantor	1,00 Tahun	Terciptanya sumberdaya listrik yang mumpuni guna kelancaran aktifitas kantor	1,00 Tahun	5.500.000	6.000.000	Sedang Berjalan	KECAMATAN GUNUNG SAHILAN
7	01	7.01.19.	01.	15.	Penyediaan bahan bacaan dan peraturan perundang-undangan	1. MENURUNKAN TINGKAT KEMISKINAN	1.5.2. Meningkatkan kualitas manajemen sumber daya manusia aparatur	Kecamatan Gunung Sahilan			Tingkat Pemenuhan terhadap bahan bacaan & perundang - undangan	12,00 Bulan	Tercapainya Bbahan Bacaan dalam meningkatkan Wawasan Pegawai	1,00 Tahun	4.000.000	4.400.000	Sedang Berjalan	KECAMATAN GUNUNG SAHILAN
7	01	7.01.19.	01.	17.	Penyediaan makanan dan minuman	1. MENURUNKAN TINGKAT KEMISKINAN	1.5.2. Meningkatkan kualitas manajemen sumber daya manusia aparatur	Kecamatan Gunung Sahilan			Tingkat pemenuhan terhadap penyediaan makanan & minuman	1,00 Tahun	Tercapainya Penyediaan Makanan dan Minuman	1,00 Tahun	58.000.000	52.800.000	Sedang Berjalan	KECAMATAN GUNUNG SAHILAN
7	01	7.01.19.	01.	18.	Rapat-rapat kordinasi dan konsultasi ke luar daerah	1. MENURUNKAN TINGKAT KEMISKINAN	1.5.2. Meningkatkan kualitas manajemen sumber daya manusia aparatur	Kecamatan Gunung Sahilan			Intensitas pelaksanaan koordinasi & konsultasi keluar daerah	1,00 Tahun	Terwujudnya Rapat-rapat Koordinasi Keluar Daerah	1,00 Tahun	24.000.000	26.400.000	Sedang Berjalan	KECAMATAN GUNUNG SAHILAN
7	01	7.01.19.	01.	22.	Rapat-rapat koordinasi dan konsultasi dalam daerah	1. MENURUNKAN TINGKAT KEMISKINAN	1.5.2. Meningkatkan kualitas manajemen sumber daya manusia aparatur	Kecamatan Gunung Sahilan			Intensitas pelaksanaan koordinasi & konsultasi dalam daerah	1,00 Tahun	Tercapainya Rapat-rapat Koordinasi dan Konsultasi Dalam Daerah	1,00 Tahun	77.000.000	84.700.000	Sedang Berjalan	KECAMATAN GUNUNG SAHILAN
7	01	7.01.19.	01.		Program Pelayanan Administrasi Perkantoran				Terselenggara ranya Administrasi Perkantoran	100,00 Persen				90.100.000				

KODE	Urusan/Bidang Urusan Pemerintahan Daerah Dan Program/Kegiatan	Prioritas Daerah	Sasaran Daerah	Lokasi	Indikator kinerja						Pagu Indikatif	Prakiraan Maju	Jenis Keg	OPD Penanggungjawab
					Hasil Program		Keluaran Kegiatan		Hasil Kegiatan					
					Tolok Ukur	Target	Tolok Ukur	Target	Tolok Ukur	Target				
(1)	(2)	(3)	(4)	(5)	(6)	(7)	(8)	(9)	(10)	(11)	(12)	(13)	(14)	(15)
7 01 7.01.19. 01. 09.	Penyediaan jasa perbaikan peralatan kerja	1. MENURUNKAN TINGKAT KEMISKINAN	1.5.2. Meningkatkan kualitas manajemen sumber daya manusia aparatur	Kecamatan Gunung Sahilan			Tingkat pemenuhan terhadap jasa perbaikan peralatan kerja	10,00 Unit	Tersedianya Peralatan Kantor yang siap pakai	9,00 Unit	3.500.000	3.850.000	Sedang Berjalan	KECAMATAN GUNUNG SAHILAN
7 01 7.01.19. 01. 11.	Penyediaan barang cetakan dan penggandaan	1. MENURUNKAN TINGKAT KEMISKINAN	1.5.2. Meningkatkan kualitas manajemen sumber daya manusia aparatur	Kecamatan Gunung Sahilan			Tingkat pemenuhan terhadap penyediaan barang cetakan & penggandaan	1,00 Tahun	Tercapainya kelancaran Rutinitas Barang Cetak dan Penggandaan	1,00 Tahun	16.000.000	17.600.000	Sedang Berjalan	KECAMATAN GUNUNG SAHILAN
7 01 7.01.19. 01. 13.	Penyediaan peralatan dan perlengkapan kantor	1. MENURUNKAN TINGKAT KEMISKINAN	1.5.2. Meningkatkan kualitas manajemen sumber daya manusia aparatur	Kecamatan Gunung Sahilan			Tingkat Pemenuhan terhadap penyediaan peralatan & perlengkapan kantor	2,00 Unit	Terlaksananya pelayanan yang prima	1,00 Tahun	12.000.000	13.200.000	Sedang Berjalan	KECAMATAN GUNUNG SAHILAN
7 01 7.01.19. 01. 19.	Penyediaan Jasa Tenaga Harian Lepas	1. MENURUNKAN TINGKAT KEMISKINAN	1.5.2. Meningkatkan kualitas manajemen sumber daya manusia aparatur	Kecamatan Gunung Sahilan			Jumlah penyediaan jasa THL	2,00 Orang	Terpenuhinya Jasa Tenaga Pendukung Teknis Perkantora	1,00 Tahun	39.600.000	39.000.000	Sedang Berjalan	KECAMATAN GUNUNG SAHILAN
7 01 7.01.19. 01. 26.	Penyediaan Jasa Pengamanan Kantor	1. MENURUNKAN TINGKAT KEMISKINAN	1.5.2. Meningkatkan kualitas manajemen sumber daya manusia aparatur	Kecamatan Gunung Sahilan			Jumlah penyediaan jasa pengamanan kantor	1,00 Orang	Tercapainya Keamanan Kantor untuk mendukung suasana kerja yang kondusif	12,00 Bulan	19.000.000	20.850.000	Sedang Berjalan	KECAMATAN GUNUNG SAHILAN

KODE	Usuran/Bidang Usuran Pemerintahan Daerah Dan Program/Kegiatan	Prioritas Daerah	Sasaran Daerah	Lokasi	Indikator kinerja						Pagu Indikatif	Prakiraan Maju	Jenis Keg	OPD Penanggungjawab	
					Hasil Program		Keluaran Kegiatan		Hasil Kegiatan						
					Tolok Ukur	Target	Tolok Ukur	Target	Tolok Ukur	Target					
(1)	(2)	(3)	(4)	(5)	(6)	(7)	(8)	(9)	(10)	(11)	(12)	(13)	(14)	(15)	
7 01 7.01.19. 02.	Program Peningkatan Sarana dan Prasarana Aparatur					Tercapainya pemeliharaan dan operasional kendaraan mobil dinas Camat dan Mobil Operasional	1,00 Tahun					24.500.000			
7 01 7.01.19. 02. 23.	Pemeliharaan rutin/berkala mobil jabatan	1. MENURUNKAN TINGKAT KEMISKINAN	1.5.2. Meningkatnya kualitas manajemen sumber daya manusia aparatur	Kecamatan Gunung Sahilan		Jumlah mobil jabatan yang mendapat pemeliharaan rutin/berkala	1,00 Unit			Tercapainya Pemeliharaan dan Operasional Kendaraan Mobil Dinas	1,00 Tahun	24.500.000	26.950.000	Sedang Berjalan	KECAMATAN GUNUNG SAHILAN
7 01 7.01.19. 02.	Program Peningkatan Sarana dan Prasarana Aparatur					Terlaksananya Program Peningkatan Sarana dan Prasarana Aparatur	1,00 Tahun					3.000.000			
7 01 7.01.19. 02. 26.	Pemeliharaan rutin/berkala perlengkapan gedung kantor	1. MENURUNKAN TINGKAT KEMISKINAN	1.5.2. Meningkatnya kualitas manajemen sumber daya manusia aparatur	Kecamatan Gunung Sahilan		Terlaksananya pemeliharaan terhadap peralatan gedung kantor	1,00 Tahun			Aparatur Sipil Negara dapat bekerja dengan nyaman	1,00 Tahun	3.000.000	3.300.000	Sedang Berjalan	KECAMATAN GUNUNG SAHILAN
7 01 7.01.19. 05.	Program Peningkatan Kapasitas Sumber Daya Aparatur					Rata-Rata Capaian Kinerja ASN	100,00 Persen					15.600.000			
7 01 7.01.19. 05. 25.	Bimbingan Teknis Penatausahaan Keuangan dan Aset	1. MENURUNKAN TINGKAT KEMISKINAN	1.5.2. Meningkatnya kualitas manajemen sumber daya manusia aparatur	Kecamatan Gunung Sahilan		Jumlah peserta ASN mengikuti BIMTEK Penatausahaan Keuangan dan Aset	3,00 Orang			ASN Kantor Camat memahami tentang tata cara Penatusahaan dan Aset	1,00 Tahun	15.600.000	17.000.000	Sedang Berjalan	KECAMATAN GUNUNG SAHILAN

KODE	Urusan/Bidang Urusan Pemerintahan Daerah Dan Program/Kegiatan	Prioritas Daerah	Sasaran Daerah	Lokasi	Indikator kinerja						Pagu Indikatif	Prakiraan Maju	Jenis Keg	OPD Penanggungjawab		
					Hasil Program		Keluaran Kegiatan		Hasil Kegiatan							
					Tolok Ukur	Target	Tolok Ukur	Target	Tolok Ukur	Target						
(1)	(2)	(3)	(4)	(5)	(6)	(7)	(8)	(9)	(10)	(11)	(12)	(13)	(14)	(15)		
7	01	7.01.19.	05.	Program Peningkatan Kapasitas Sumber Daya Aparatur							18.500.000					
7	01	7.01.19.	05.03.	Bimbingan teknis implementasi peraturan perundang-undangan	1. MENURUNKAN TINGKAT KEMISKINAN	1.5.2. Meningkatnya kualitas manajemen sumber daya manusia aparatur	Kecamatan Gunung Sahilan		Jumlah peserta ASN mengikuti BIMTEK	2,00 orang	ASN Kantor Camat Gunung Sahilan memahami tentang Peraturan Perundang-undangan yang berlaku	1,00 Tahun	18.500.000	20.350.000	Sedang Berjalan	KECAMATAN GUNUNG SAHILAN
JUMLAH											491.776.900	527.700.000				

KODE	Urusan/Bidang Urusan Pemerintahan Daerah Dan Program/Kegiatan				Prioritas Daerah	Sasaran Daerah	Lokasi	Indikator kinerja				Pagu Indikatif	Prakiraan Maju	Jenis Keg	OPD Penanggungjawab			
								Hasil Program		Keluaran Kegiatan						Hasil Kegiatan		
								Tolok Ukur	Target	Tolok Ukur	Target					Tolok Ukur	Target	
(1)	(2)				(3)	(4)	(5)	(6)	(7)	(8)	(9)	(10)	(11)	(12)	(13)	(14)	(15)	
KECAMATAN PERHENTIAN RAJA																		
1	URUSAN WAJIB PELAYANAN DASAR																	
1	01	PENDIDIKAN																
1	01	7.01.20.	24.		Program Pengembangan Ekstrakurikuler (ESKUL)				Jumlah Paskibra yang dibina	28,00 Orang				30.000.000				
1	01	7.01.20.	24.	01.	Pelatihan dan Pembinaan Calon Anggota PASKIBRAKA	4. PENGEMBANGAN PARIWISATA	6.3.3. Terbangunnya iklim yang kondusif bagi berkembangnya kreatifitas generasi muda	Kecamatan Perhentian Raja			Jumlah anggota paskibra yang dilatih dan dibina	1,00 Kegiatan	Tercapainya Peningkatan Kualitas Upacara Peringatan Hari Kemerdekaan	1,00 Kegiatan	30.000.000	42.000.000	Sedang Berjalan	KECAMATAN PERHENTIAN RAJA
5	PENDUKUNG																	
5	01	SEKRETARIAT DAERAH																
5	01	7.01.20.	19.		Program pembinaan dan fasilitasi pengelolaan keuangan desa				Persentase desa dengan kinerja keuangan baik	100,00 Bulan				11.550.000				
5	01	7.01.20.	19.	09.	Peningkatan dan Evaluasi Bantuan Keuangan Desa	1. MENURUNKAN TINGKAT KEMISKINAN	1.5.6. Meningkatkan kualitas pengelolaan keuangan daerah	Kecamatan Perhentian Raja			Cakupan desa yang terfasilitasi dan dievaluasi	5,00 Desa	Terciptanya Tertib Administrasi dalam Pelayanan Administrasi Pemerintahan Desa	7,00 bulan	11.550.000	18.000.000	Sedang Berjalan	KECAMATAN PERHENTIAN RAJA
5	01	7.01.20.	37.		Program Peningkatan Kualitas Keagamaan				Terlaksananya Program Peningkatan Kualitas Keagamaan	1,00 Kegiatan				60.000.000				
5	01	7.01.20.	37.	09.	Keikutsertaan Kafilah Kecamatan Pada MTQ Tingkat Kabupaten	4. PENGEMBANGAN PARIWISATA	6.2.2. Meningkatnya aktivitas pengajian dan pengamalan agama yang menumbuhkan kerukunan dalam kehidupan beragama dan bermasyarakat	Kecamatan Perhentian Raja			Jumlah Qori dan Qoriah yang mengikuti MTQ Tingkat Kabupaten Kampar	1,00 Kegiatan	Qori dan Qoriah Kecamatan Perhentian Raja	1,00 Kegiatan	60.000.000	90.000.000	Sedang Berjalan	KECAMATAN PERHENTIAN RAJA
7	KEWILAYAHAN																	
7	01	KECAMATAN																

KODE	Urusan/Bidang Urusan Pemerintahan Daerah Dan Program/Kegiatan	Prioritas Daerah	Sasaran Daerah	Lokasi	Indikator kinerja						Pagu Indikatif	Prakiraan Maju	Jenis Keg	OPD Penanggungjawab	
					Hasil Program		Keluaran Kegiatan		Hasil Kegiatan						
					Tolok Ukur	Target	Tolok Ukur	Target	Tolok Ukur	Target					
(1)	(2)	(3)	(4)	(5)	(6)	(7)	(8)	(9)	(10)	(11)	(12)	(13)	(14)	(15)	
7 01 7.01.20. 01.	Program Pelayanan Administrasi Perkantoran				Realisasi Pemenuhan Terhadap Pelayanan Administrasi Perkantoran	100,00 %						15.035.200			
7 01 7.01.20. 01. 10.	Penyediaan alat tulis kantor	1. MENURUNKAN TINGKAT KEMISKINAN	1.5.2. Meningkatkan kualitas manajemen sumber daya manusia aparatur	Kantor Camat Perhentian Raja			Pemenuhan Penyediaan Alat Tulis Kantor	1,00 tahun	Terpenuhinya kebutuhan Alat Tulis Kantor	1,00 tahun		15.035.200	21.000.000	Sedang Berjalan	KECAMATAN PERHENTIAN RAJA
7 01 7.01.20. 01.	Program Pelayanan Administrasi Perkantoran				Terselenggaranya Administrasi Perkantoran	100,00 Persen						288.090.000			
7 01 7.01.20. 01. 02.	Penyediaan jasa komunikasi, sumber daya air dan listrik	1. MENURUNKAN TINGKAT KEMISKINAN	1.5.2. Meningkatkan kualitas manajemen sumber daya manusia aparatur	Kantor Camat Perhentian Raja			Tingkat Pemenuhan Penyediaan Jasa Komunikasi Sumberdaya Air dan Listrik	12,00 Bulan	Meningkatnya kualitas pelayanan jasa komunikasi dan sumber daya listrik	12,00 bulan		18.000.000	18.000.000	Sedang Berjalan	KECAMATAN PERHENTIAN RAJA
7 01 7.01.20. 01. 08.	Penyediaan jasa kebersihan kantor	1. MENURUNKAN TINGKAT KEMISKINAN	1.5.2. Meningkatkan kualitas manajemen sumber daya manusia aparatur	Kantor Camat Perhentian Raja			Pemenuhan Penyediaan Barang dan Jasa untuk Kebersihan Kantor	12,00 bulan	Terciptanya Lingkungan Kerja yang bersih dan nyaman	12,00 bulan		18.000.000	21.000.000	Sedang Berjalan	KECAMATAN PERHENTIAN RAJA
7 01 7.01.20. 01. 09.	Penyediaan jasa perbaikan peralatan kerja	1. MENURUNKAN TINGKAT KEMISKINAN	1.5.2. Meningkatkan kualitas manajemen sumber daya manusia aparatur	Kantor Camat Perhentian Raja			Tingkat Pemenuhan Penyediaan Jasa Perbaikan peralatan kerja	20,00 Unit	Tersedianya Peralatan Kerja yang Siap Pakai	20,00 Unit		3.000.000	3.600.000	Sedang Berjalan	KECAMATAN PERHENTIAN RAJA

KODE	Urusan/Bidang Urusan Pemerintahan Daerah Dan Program/Kegiatan	Prioritas Daerah	Sasaran Daerah	Lokasi	Indikator kinerja						Pagu Indikatif	Prakiraan Maju	Jenis Keg	OPD Penanggungjawab
					Hasil Program		Keluaran Kegiatan		Hasil Kegiatan					
					Tolok Ukur	Target	Tolok Ukur	Target	Tolok Ukur	Target				
(1)	(2)	(3)	(4)	(5)	(6)	(7)	(8)	(9)	(10)	(11)	(12)	(13)	(14)	(15)
7.01.20.01.11	Penyediaan barang cetakan dan penggandaan	1. MENURUNKAN TINGKAT KEMISKINAN	1.5.2. Meningkatkan kualitas manajemen sumber daya manusia aparatur	Kantor Camat Perhentian Raja			Tingkat Pemenuhan Penyediaan barang cetakan dan penggandaan	1,00 Tahun	Terpenuhiya kebutuhan Barang Cetak dan Penggandaan	1,00 tahun	6.000.000	9.000.000	Sedang Berjalan	KECAMATAN PERHENTIAN RAJA
7.01.20.01.12	Penyediaan komponen instalasi listrik/penerangan bangunan kantor	1. MENURUNKAN TINGKAT KEMISKINAN	1.5.2. Meningkatkan kualitas manajemen sumber daya manusia aparatur	Kantor Camat Perhentian Raja			Tingkat Pemenuhan Penyediaan komponen instalasi listrik/penerangan bangunan kantor	1,00 Tahun	Meningkatnya kinerja kantor yang kondusif	1,00 Tahun	3.000.000	4.200.000	Sedang Berjalan	KECAMATAN PERHENTIAN RAJA
7.01.20.01.15	Penyediaan bahan bacaan dan peraturan perundang-undangan	1. MENURUNKAN TINGKAT KEMISKINAN	1.5.2. Meningkatkan kualitas manajemen sumber daya manusia aparatur	Kantor Camat Perhentian Raja			Tingkat Pemenuhan Penyediaan bahan bacaan dan peraturan perundang-undangan	12,00 Bulan	Tersedianya Bahan Bacaan dan Buku Perundang-undangan untuk meningkatkan pengetahuan aparatur	12,00 bulan	1.800.000	2.400.000	Sedang Berjalan	KECAMATAN PERHENTIAN RAJA
7.01.20.01.17	Penyediaan makanan dan minuman	1. MENURUNKAN TINGKAT KEMISKINAN	1.5.2. Meningkatkan kualitas manajemen sumber daya manusia aparatur	Kantor Camat Perhentian Raja			Pemenuhan Penyediaan Makanan dan Minuman	1,00 tahun	Terpenuhiya kebutuhan makanan dan minuman bagi peserta rapat dan tamu	1,00 Tahun	65.000.000	59.999.994	Sedang Berjalan	KECAMATAN PERHENTIAN RAJA
7.01.20.01.18	Rapat-rapat kordinasi dan konsultasi ke luar daerah	1. MENURUNKAN TINGKAT KEMISKINAN	1.5.2. Meningkatkan kualitas manajemen sumber daya manusia aparatur	Kantor Camat Perhentian Raja			Intensitas Pelaksanaan Koordinasi dan Konsultasi ke luar daerah	7,00 OH	Terpenuhiya Koordinasi dan Konsultasi ke Luar Daerah	7,00 OH	15.000.000	18.000.000	Sedang Berjalan	KECAMATAN PERHENTIAN RAJA

KODE	Urusan/Bidang Urusan Pemerintahan Daerah Dan Program/Kegiatan	Prioritas Daerah	Sasaran Daerah	Lokasi	Indikator kinerja						Pagu Indikatif	Prakiraan Maju	Jenis Keg	OPD Penanggungjawab
					Hasil Program		Keluaran Kegiatan		Hasil Kegiatan					
					Tolok Ukur	Target	Tolok Ukur	Target	Tolok Ukur	Target				
(1)	(2)	(3)	(4)	(5)	(6)	(7)	(8)	(9)	(10)	(11)	(12)	(13)	(14)	(15)
7 01 7.01.20. 01. 19.	Penyediaan Jasa Tenaga Harian Lepas	1. MENURUNKAN TINGKAT KEMISKINAN	1.5.2. Meningkatkan kualitas manajemen sumber daya manusia aparatur	Kantor Camat Perhentian Raja			Jumlah (OH) Tenaga Harian Lepas Administrasi Perkantoran	4,00 Orang	Terpenuhi nya kebutuhan tenaga administrasi kantor	1.056,00 OH	68.040.000	79.200.000	Sedang Berjalan	KECAMATAN PERHENTIAN RAJA
7 01 7.01.20. 01. 22.	Rapat-rapat koordinasi dan konsultasi dalam daerah	1. MENURUNKAN TINGKAT KEMISKINAN	1.5.2. Meningkatkan kualitas manajemen sumber daya manusia aparatur	Kantor Camat Perhentian Raja			Intensitas Pelaksanaan Koordinasi dan Konsultasi ke dalam daerah	150,00 OH	Terlaksananya Koordinasi dalam Daerah yang baik	150,00 OH	72.000.000	90.000.000	Sedang Berjalan	KECAMATAN PERHENTIAN RAJA
7 01 7.01.20. 01. 26.	Penyediaan Jasa Pengamanan Kantor	1. MENURUNKAN TINGKAT KEMISKINAN	1.5.2. Meningkatkan kualitas manajemen sumber daya manusia aparatur	Kantor Camat Perhentian Raja			Jumlah OH Tenaga Pejaga Keamanan Kantor	1,00 Orang	Tercapainya keamanan Lingkungan Kantor dan Rumah Dinas untuk mendukung kinerja yang kondusif	12,00 bulan	18.250.000	21.900.000	Sedang Berjalan	KECAMATAN PERHENTIAN RAJA
7 01 7.01.20. 02.	Program Peningkatan Sarana dan Prasarana Aparatur						Tercapainya pemeliharaan dan operasional kendaraan mobil dinas Camat dan Mobil Operasional	1,00 Tahun			20.000.000			
7 01 7.01.20. 02. 23.	Pemeliharaan rutin/berkala mobil jabatan	1. MENURUNKAN TINGKAT KEMISKINAN	1.5.2. Meningkatkan kualitas manajemen sumber daya manusia aparatur	Kecamatan Perhentian Raja			Jumlah mobil dinas yang terpelihara secara rutin	1,00 Unit	Terpeliharaan nya Kendaraan Mobil Dinas Camat	1,00 Unit	20.000.000	27.000.000	Sedang Berjalan	KECAMATAN PERHENTIAN RAJA

KODE	Urusan/Bidang Urusan Pemerintahan Daerah Dan Program/Kegiatan	Prioritas Daerah	Sasaran Daerah	Lokasi	Indikator kinerja						Pagu Indikatif	Prakiraan Maju	Jenis Keg	OPD Penanggungjawab			
					Hasil Program		Keluaran Kegiatan		Hasil Kegiatan								
					Tolok Ukur	Target	Tolok Ukur	Target	Tolok Ukur	Target							
(1)	(2)	(3)	(4)	(5)	(6)	(7)	(8)	(9)	(10)	(11)	(12)	(13)	(14)	(15)			
7	01	7.01.20.	05.	Program Peningkatan Kapasitas Sumber Daya Aparatur							18.000.000						
7	01	7.01.20.	05.03.	Bimbingan teknis implementasi peraturan perundang-undangan	1. MENURUNKAN TINGKAT KEMISKINAN	1.5.2. Meningkatkan kualitas manajemen sumber daya manusia aparatur	Kantor Camat Perhentian Raja			Jumlah peserta/ASN yang mengikuti Bimbingan Teknis terkait implemetasi peraturan perundang-undangan	4,00 Orang	Meningkatnya Kapasitas dan Kompetensi Aparatur dalam pelaksanaan tugas dan fungsinya	4,00 OK	18.000.000	40.000.000	Sedang Berjalan	KECAMATAN PERHENTIAN RAJA
JUMLAH											442.675.200	565.299.994					

KODE	Urusan/Bidang Urusan Pemerintahan Daerah Dan Program/Kegiatan	Prioritas Daerah	Sasaran Daerah	Lokasi	Indikator kinerja						Pagu Indikatif	Prakiraan Maju	Jenis Keg	OPD Penanggungjawab
					Hasil Program		Keluaran Kegiatan		Hasil Kegiatan					
					Tolok Ukur	Target	Tolok Ukur	Target	Tolok Ukur	Target				
(1)	(2)	(3)	(4)	(5)	(6)	(7)	(8)	(9)	(10)	(11)	(12)	(13)	(14)	(15)
7 01 7.01.21. 01. 10.	Penyediaan alat tulis kantor	1. MENURUNKAN TINGKAT KEMISKINAN	1.5.2. Meningkatkan kualitas manajemen sumber daya manusia aparatur	Kantor Camat Koto Kampar Hulu			Tingkat pemenuhan penyediaan ATK	100,00 persen	Tercapainya Kelancaran Rutinitas Administrasi Kantor	1,00 Tahun	20.000.000	35.000.000	Baru	KECAMATAN KOTO KAMPAR HULU
7 01 7.01.21. 01. 11.	Penyediaan barang cetakan dan penggandaan	1. MENURUNKAN TINGKAT KEMISKINAN	1.5.2. Meningkatkan kualitas manajemen sumber daya manusia aparatur	Kantor Camat Koto Kampar Hulu			Tingkat pemenuhan terhadap penyediaan barang cetakan & penggandaan	100,00 Persen	Terpenuhinya Penyediaan barang cetakan dan penggandaan	1,00 Tahun	18.500.000	23.000.000	Baru	KECAMATAN KOTO KAMPAR HULU
7 01 7.01.21. 01. 12.	Penyediaan komponen instalasi listrik/penerangan bangunan kantor	1. MENURUNKAN TINGKAT KEMISKINAN	1.5.2. Meningkatkan kualitas manajemen sumber daya manusia aparatur	Kantor Camat Koto Kampar Hulu			Tingkat Pemenuhan Penyediaan komponen instalasi listrik/penerangan Bangunan kantor	1,00 Tahun	Lancarnya kegiatan di kantor	1,00 Tahun	6.500.000	7.000.000	Baru	KECAMATAN KOTO KAMPAR HULU
7 01 7.01.21. 01. 13.	Penyediaan peralatan dan perlengkapan kantor	1. MENURUNKAN TINGKAT KEMISKINAN	1.5.2. Meningkatkan kualitas manajemen sumber daya manusia aparatur	Kantor Camat Koto Kampar Hulu			Tingkat Pemenuhan terhadap penyediaan peralatan & perlengkapan kantor	4,00 Unit	Mempermudah dan memperlancar aktivitas aparatur Kantor Camat dalam melaksanakan tugas	4,00 Unit	38.500.000	42.000.000	Sedang Berjalan	KECAMATAN KOTO KAMPAR HULU
7 01 7.01.21. 01. 15.	Penyediaan bahan bacaan dan peraturan perundang-undangan	1. MENURUNKAN TINGKAT KEMISKINAN	1.5.2. Meningkatkan kualitas manajemen sumber daya manusia aparatur	Kantor Camat Koto Kampar Hulu			Tingkat Pemenuhan terhadap bahan bacaan & perundang-undangan	12,00 Bulan	Tersedianya informasi yang diperlukan dari bahan bacaan serta dari buku peraturan dan perundang-undangan	12,00 Bulan	4.950.000	9.000.000	Baru	KECAMATAN KOTO KAMPAR HULU

KODE	Urusan/Bidang Urusan Pemerintahan Daerah Dan Program/Kegiatan	Prioritas Daerah	Sasaran Daerah	Lokasi	Indikator kinerja						Pagu Indikatif	Prakiraan Maju	Jenis Keg	OPD Penanggungjawab
					Hasil Program		Keluaran Kegiatan		Hasil Kegiatan					
					Tolok Ukur	Target	Tolok Ukur	Target	Tolok Ukur	Target				
(1)	(2)	(3)	(4)	(5)	(6)	(7)	(8)	(9)	(10)	(11)	(12)	(13)	(14)	(15)
7 01 7.01.21. 01. 17.	Penyediaan makanan dan minuman	1. MENURUNKAN TINGKAT KEMISKINAN	1.5.2. Meningkatnya kualitas manajemen sumber daya manusia aparatur	Kantor Camat Koto Kampar Hulu			Tingkat pemenuhan terhadap penyediaan makanan & minuman	1 Tahun	Lancarnya kegiatan Rapat-Rapat di Kecamatan Koto Kampar Hulu	1,00 Tahun	55.000.000	88.500.000	Baru	KECAMATAN KOTO KAMPAR HULU
7 01 7.01.21. 01. 18.	Rapat-rapat kordinasi dan konsultasi ke luar daerah	1. MENURUNKAN TINGKAT KEMISKINAN	1.5.2. Meningkatnya kualitas manajemen sumber daya manusia aparatur	Kantor Camat Koto Kampar Hulu			Intensitas pelaksanaan koordinasi& konsultasi keluar daerah	15 OH	Terpenuhinya kegiatan koordinasi dan konsultasi ke luar daerah	15,00 OH	22.000.000	28.000.000	Sedang Berjalan	KECAMATAN KOTO KAMPAR HULU
7 01 7.01.21. 01. 19.	Penyediaan Jasa Tenaga Harian Lepas	1. MENURUNKAN TINGKAT KEMISKINAN	1.5.2. Meningkatnya kualitas manajemen sumber daya manusia aparatur	Kantor Camat Koto Kampar Hulu			Jumlah penyediaan jasa THL	12 Bulan	-	12,00 Bulan	55.000.000	65.000.000	Baru	KECAMATAN KOTO KAMPAR HULU
7 01 7.01.21. 01. 22.	Rapat-rapat koordinasi dan konsultasi dalam daerah	1. MENURUNKAN TINGKAT KEMISKINAN	1.5.2. Meningkatnya kualitas manajemen sumber daya manusia aparatur	Kantor Camat Koto Kampar Hulu			Intensitas pelaksanaan koordinasi& konsultasi dalam daerah	150 OH	Terpenuhinya Kegiatan rapat-rapat Koordinasi Dan Konsultasi Dalam Daerah	150,00 OH	50.000.000	90.750.000	Baru	KECAMATAN KOTO KAMPAR HULU
7 01 7.01.21. 01. 26.	Penyediaan Jasa Pengamanan Kantor	1. MENURUNKAN TINGKAT KEMISKINAN	1.5.2. Meningkatnya kualitas manajemen sumber daya manusia aparatur	Kantor Camat Koto Kampar Hulu			Jumlah penyediaan jasa pengamanan kantor	12 Bulan	terpeliharaan ya barang-barang kantor dan alat-alat kantor	12,00 Bulan	36.000.000	70.000.000	Sedang Berjalan	KECAMATAN KOTO KAMPAR HULU
7 01 7.01.21. 02.	Program Peningkatan Sarana dan Prasarana Aparatur				Realisasi Pemenuhan Terhadap Sarana dan Prasarana Aparatur	100,00 Persen					20.000.000			
7 01 7.01.21. 02. 22.	Pemeliharaan rutin/berkala gedung kantor	1. MENURUNKAN TINGKAT KEMISKINAN	1.5.2. Meningkatnya kualitas manajemen sumber daya manusia aparatur				Jumlah Gedung ayng terpelihara	1 Tahun	Terpeliharaan ya Gedung Kantor	1,00 Tahun	20.000.000	35.000.000	Baru	KECAMATAN KOTO KAMPAR HULU

KODE	Urusan/Bidang Urusan Pemerintahan Daerah Dan Program/Kegiatan	Prioritas Daerah	Sasaran Daerah	Lokasi	Indikator kinerja						Pagu Indikatif	Prakiraan Maju	Jenis Keg	OPD Penanggungjawab				
					Hasil Program		Keluaran Kegiatan		Hasil Kegiatan									
					Tolok Ukur	Target	Tolok Ukur	Target	Tolok Ukur	Target								
(1)	(2)	(3)	(4)	(5)	(6)	(7)	(8)	(9)	(10)	(11)	(12)	(13)	(14)	(15)				
7	01	7.01.21.	02.															
						Tercapainya pemeliharaan dan operasional kendaraan mobil dinas Camat dan Mobil Operasional						26.000.000						
7	01	7.01.21.	02.	23.														
						Pemeliharaan rutin/berkala mobil jabatan	1. MENURUNKAN TINGKAT KEMISKINAN	1.5.2. Meningkatnya kualitas manajemen sumber daya manusia aparatur	Kantor Camat Koto Kampar Hulu		Jumlah mobil jabatan yang mendapat pemeliharaan rutin/berkala	1 Unit	lancarnya Operasional Kendaraan Dinas	1,00 Unit	26.000.000	40.000.000	Baru	KECAMATAN KOTO KAMPAR HULU
JUMLAH											435.400.000	655.750.000						

BAB VI

KINERJA PENYELENGGARAAN PEMERINTAHAN DAERAH

Penetapan indikator kinerja penyelenggaraan pemerintahan daerah bertujuan untuk memberi panduan dalam pencapaian kinerja tahunan yang ditetapkan menjadi Indikator Kinerja Utama (IKU) maupun Indikator Kinerja Kunci (IKK) pada akhir tahun perencanaan. Berdasarkan Rencana Pembangunan Jangka Menengah Daerah (RPJMD) Kabupaten Kampar tahun 2017-2022 telah ditetapkan sebanyak 30 Indikator Kinerja Utama (IKU) yang menjadi acuan dalam menetapkan target capaian kinerja dalam penyusunan Rencana Kerja Pembangunan Daerah (RKPD) Kabupaten Kampar pada tahun 2020. Adapun yang menjadi target kinerja utama pada tahun 2020 adalah sebagai berikut :

Tabel 6.1. Indikator Kinerja Utama Kabupaten Kampar 2017-2022

No	Indikator	Target Tahunan					
		2017	2018	2019	2020	2021	2022
1	Angka Harapan Lama Sekolah	13,22	13,4	13,57	13,75	13,92	14,09
2	Angka Harapan Hidup	69	69,6	70,1	70,7	71,2	71,8
3	Indeks Pembangunan Gender (IPG)	87,75	88,2	88,65	89,1	89,55	90
4	Tingkat Pengangguran Terbuka (%)	8,07	8	7,99	7,5	7,06	7
5	Indeks Efektivitas Pemerintahan	3,24	3,53	3,82	4,07	4,35	4,63
6	Rasio kebutuhan dan produksi komoditas per kabupaten	>1	>1	>1	>1	>1	>1
7	Beroperasinya kembali kawasan-kawasan agribisnis pertanian	1 kawasan	1 kawasan	1 kawasan	2 kawasan	2 kawasan	2 kawasan
8	Jumlah kabupaten/kota tujuan pemasaran komoditas unggulan	>5 kab/kota	>5kab/kota	>5 kab/kota	>5 kab/kota	>5 kab/kota	>5 kab/kota
9	Adanya Peraturan Daerah tentang LP2B	Ada	Ada	Ada	Ada	Ada	Ada
10	Persentase luas tutupan lahan bervegetasi di kawasan DAS dan DTA (%)	5	11	18	24	31	37
11	Korban jiwa akibat bencana per tahun	0	0	0	0	0	0
12	Jumlah dan jenis kegiatan konservasi (jumlah, jenis kegiatan)	5:2	5:2	5:2	>5;>2	>5;>2	>5;>2
13	Jumlah pertemuan resmi antara tokoh adat dengan pemerintah daerah	2	3	4	5	6	7
14	Persentase jumlah kecamatan yang terhubung secara lancar ke ibukota kabupaten (%)	75	80	90	100	100	100
15	Persentase rumah tangga yang dapat mengakses infrastruktur permukiman (listrik dan air bersih)	72	79	85	100	100	100
16	PMA (juta dollar)	12	14	15	16	15	14
17	PMDN (milyar rupiah)	50	75	100	120	140	150
18	Indeks Daya Saing Daerah	na	terukur	meningkat	meningkat	meningkat	meningkat
19	Persentase KUMK berstatus aktif	na	terukur	meningkat	meningkat	meningkat	meningkat
20	Persentase BUMD berstatus sehat	na	terukur	meningkat	meningkat	meningkat	meningkat

No	Indikator	Target Tahunan					
		2017	2018	2019	2020	2021	2022
21	Persentase destinasi wisata yang telah memiliki Site Plan, Zoning Plan, dan DED (%)	10	20	30	40	50	50
22	Persentase SDM pelaku wisata yang telah mendapatkan pendidikan/pelatihan dan sertifikasi profesi pariwisata (%)	10	10	20	20	30	30
23	Persentase jumlah desa yang difasilitasi pemerintah daerah untuk dikembangkan sebagai desa wisata (%)	10	10	10	10	10	10
24	Persentase jumlah investor sektor pariwisata (dihitung berdasarkan izin prinsip perusahaan PMA-PMDN)	10	10	10	10	10	10
25	Terfasilitasinya pengembangan kawasan industri	0	1	1	1	1	1
26	Terfasilitasinya pengembangan sentra industri kecil dan menengah (SIKIM)	0	1	1	1	1	1
27	Jumlah kemitraan antara industri kecil menengah dan industri besar	10	10	20	20	30	30
28	Persentase SDM Kebudayaan yang mengikuti peningkatan kompetensi Bidang Pengembangan Nilai Budaya, Kesenian dan Perfilman, serta kebahasaan (%)	50	60	70	80	90	90
29	Persentase jumlah pengelola lembaga sosial keagamaan, lembaga zakat (ZIS) dan wakaf yang difasilitasi dalam pelatihan manajemen, perencanaan program pelayanan, penguatan dan pemberdayaan (%)	70	80	90	90	90	90
30	Persentase jumlah komite sekolah dan madrasah serta persatuan orangtua mahasiswa (POM) yang melaksanakan pendidikan karakter dan budaya prestasi (%)	30	50	60	70	80	80

Sumber : RPJM Kabupaten Kampar 2017-20122

Selain, Indikator Kinerja Utama (IKU) untuk mengukur keberhasilan pencapaian visi dan misi Kepala Daerah dan Wakil Kepala Daerah juga digunakan indikator kinerja penyelenggaraan pemerintahan daerah. Adapun indikator kinerja penyelenggaraan pemerintahan daerah yang penting dianalisis meliputi 3 (tiga) aspek utama, yaitu aspek kesejahteraan masyarakat, aspek pelayanan umum dan aspek daya saing daerah.

Tabel 6.2. Indikator Kinerja Daerah Kabupaten Kampar 2017-2022

No	ASPEK/FOKUS/BIDANG URUSAN/ INDIKATOR KINERJA PEMBANGUNAN DAERAH	Kondisi Kinerja Pada Awal Periode RPJMD	Target Capaian Setiap Tahun					Kondisi Kinerja Pada Akhir Periode RPJMD
		2016	2017	2018	2019	2020	2021	2022
A. ASPEK KESEJAHTERAAN MASYARAKAT								
I. EKONOMI MAKRO DAN PEMERATAAN PEMBANGUNAN								
I.1 Ekonomi Makro								
1	Laju Pertumbuhan Ekonomi (%)	3,43	3,02	3,09		3,02		
2	Inflasi Makro (Pertumbuhan GDP Deflator PDRB dengan Migas)							
3	PDRB dengan Migas per kapita ADHB	85,73						
4	PDRB dengan Migas ADHK (Juta Rupiah)	47.609,04	49.305,80	50.694,60	52.083,40	53.472,20	54.861	56.249,80
5	Tingkat Pengangguran Terbuka (TPT) (%)	8,07	6,62	6,26	5,66	5,06	4,46	3,86
I.2 Pemerataan Pembangunan								
1	Indeks Gini	0,3548	0,3348	0,3148	0,2948	0,2748	0,2548	0,2348
II. KESEJAHTERAAN SOSIAL								
1	IPM	71,39	71,82	72,16	72,51	72,85	73,19	73,53
2	Persentase Penduduk Miskin (%)	8,38	7,4	6,8	6,01	6,25	5,87	5,49
3	Pengeluaran per Kapita Disesuaikan (Rp 000)	10.765	10.798	10.841	10.884	10.927	10.970	11.013
B. ASPEK PELAYANAN UMUM								
I. PELAYANAN URUSAN WAJIB								
I.1 Pendidikan								
1	Rata-rata lama sekolah (tahun)	9,26	9,5	9,75	10,25	10,5	11	11
2	Angka Partisipasi Kasar SD/Paket A	98,1	98,5	98,75	98,9	99	99,2	99,2
3	Angka Partisipasi Kasar SMP/MTs/Paket B	77,7	78	80	82,5	85	90	90
4	Angka Partisipasi Murni (APM) SD/MI/Paket A	87,94	88,2	88,5	90,15	92,5	95	95
5	Angka Partisipasi Murni (APM) SMP/MTs/Paket B	54,8	60,5	67,5	70	72,5	85,3	85,3
6	Angka Partisipasi Sekolah Usia 7-12 tahun	81,1	82,5	83,5	84,25	85,5	88,25	88,25
7	Angka Partisipasi Sekolah Usia 13-15 tahun	55,6	60,15	65,3	68,2	70,15	80,5	80,5
8	Angka Harapan Lama Sekolah (tahun)	12,3	12,4	12,6	12,8	13,1	13,5	13,5
I.2 Kesehatan								
1	Prevalensi Tuerkulosi (%)	52,08	55	60	65	70	75	80
2	Prevalensi HIV/AIDS (kasus)	119	121	128	135	142	150	158
3	Rasio Puskesmas per satuan penduduk	26.216	25.353	25.806	26.451	27.096	27.741	28.387
4	Rasio Pustu per satuan penduduk	4.417	4.342	4.301	4.293	4.285	4.278	4.271
5	Rasio Puskesmas Keliling per satuan penduduk	36.941	35.724	28.571	24.117	21.000	18.695	16.923
6	Rasio Posyandu per 1000 balita	1	1,063	1,126	1,189	1,252	1,315	1,378
7	Rasio dokter umum per satuan penduduk	0,0009	0,0008	0,001	0,0012	0,0014	0,0016	0,0018
8	Rasio dokter spesialis persatuan penduduk							
9	Rasio dokter gigi per satuan penduduk	0,00043	0,0005	0,00059	0,00068	0,00077	0,00086	0,00095

Rancangan Akhir RKPD Kabupaten Kampar Tahun 2020

No	ASPEK/FOKUS/BIDANG URUSAN/ INDIKATOR KINERJA PEMBANGUNAN DAERAH	Kondisi Kinerja Pada Awal Periode RPJMD	Target Capaian Setiap Tahun					Kondisi Kinerja Pada Akhir Periode RPJMD
		2016	2017	2018	2019	2020	2021	2022
10	Angka Harapan Hidup (tahun)	70,08	70,5	70,8	71	71,5	71,7	71,9
I.3. Pekerjaan Umum								
1	Jumlah rumah tangga yang mengakses air minum bersih (%)	73,47	79,18	81,87	84,56	89,94	92,63	95,32
I.4. Perumahan Rakyat								
1	Jumlah lingkungan pemukiman kumuh	4	3	2	1	0	0	0
2	Rumah Layak Huni (Unit)	80	300	300	300	300	300	300
I.5 Pangan								
1	Skor Pola Pangan Harapan (PPH) Ketersediaan	89,02	89,6	90,91	91,82	92,74	93,66	94,6
2	Skor Pola Pangan Harapan (PPH) konsumsi	82,01	83,2	83,2	84,03	84,87	86,58	87,44
3	Prosentase cadangan pangan daerah (%)	12	17	17	17	17	17	17
4	Jumlah pengawas keamanan pangan segar yang tersertifikasi	20	20	20	20	20	20	100
I.6. Lingkungan Hidup								
1	Persentase penanganan sampah (%)	25	30	35	40	45	50	55
2	Persentase Penduduk Berakses Air Minum (%)	73,7						
3	Pencemaran Status Mutu Air (%)	10	5	8	10	12	15	18
I.7. Kependudukan dan Catatan Sipil								
1	Laju Pertumbuhan Penduduk (%)	1,65	1,21	1,43	0,99	0,77	0,55	0,33
2	Cakupan penerbitan KK (%)	87,33	89	91	93	95	97	99
3	Cakupan penerbitan KTP(%)	88,65	90	92	94	96	98	99,5
I.8. Pemberdayaan Perempuan dan Perlindungan Anak								
1	Indeks Pembangunan Gender (IPG)	89,17	89,17	89,3	89,5	89,7	89,9	89,9
2	Indeks Pemberdayaan Gender (IPG)	61,46	61,46	62	62,5	63	63,5	63,5
I.9. Keluarga Berencana dan Keluarga Sejahtera								
1	Angka Prevalensi Pemakaian Kontrasepsi (wanita kawin 15-49 tahun)	51,39	51,39	54,07	56,74	59,42	62,1	62,1
I.10. Ketenagakerjaan								
1	Tingkat Partisipasi Angkatan Kerja	59,44						
2	Tingkat Pengangguran Terbuka	8,07						
3	UMK (Rp)	1.918.000						
I.11. Komunikasi dan Informatika								
1	Persentase Penduduk Mengakses Internet							
I.12. Koperasi dan Usaha Kecil dan Menengah								
1	Jumlah UMKM yang produktif	37.315	37.315	37.365	37.415	37.465	37.515	37.565
2	Jumlah Koperasi aktif	150	180	200	220	230	240	250
II. PELAYANAN URUSAN PILIHAN								
II.1. Pertanian								
1	Jumlah produksi pertanian:							
	a. Produksi Padi (Ton)	36.024	42.019	48.769	52.391	57.588	64.207	72.680
	b. Produksi Jagung(Ton)	12.772	12.860	12.928	14.246	15.276	16.327	17.247
	c. Produksi Sayur-sayuran (Ton)	21.463						
	d. Produksi Buah-buahan (Ton)	19.894						

No	ASPEK/FOKUS/BIDANG URUSAN/ INDIKATOR KINERJA PEMBANGUNAN DAERAH	Kondisi Kinerja Pada Awal Periode RPJMD	Target Capaian Setiap Tahun					Kondisi Kinerja Pada Akhir Periode RPJMD
		2016	2017	2018	2019	2020	2021	2022
2	Jumlah produksi perkebunan rakyat:							
	a. Produktivitas Karet (Ton)	57.205	57.673	57.846	58.020	58.194	58.368	58.543
	b. Produktivitas Kelapa Sawit (Ton)	2.705.801	5.895.972	5.925.452	5.955.079	5.984.854	6.014.778	6.044.852
3	Jumlah ternak yang dipotong (ekor)	3.636.048						
4	Jumlah populasi ternak							
	a. Kerbau (Ekor/Tahun)	18.134	15.466	16.501	17.605	18.782	20.039	21.379
	b. Sapi Potong (Ekor/Tahun)	40.610	35.691	40.289	45.480	51.340	57.953	65.421
5	Produksi daging (kg)	7.910.612						
6	Produksi perikanan (Ton)	61.453						
	a. Perikanan budidaya	57.014	64.360	65.306	72.015	79.497	87.014	93.975
	b. Perikanan tangkap	4.339						
	c. Produksi Benih (Juta ekor)	207	237,44	261,22	288,06	317,99	348,06	361,98
7	Produktivitas perikanan (Juta Rupiah)	27.129	28.485	29.910	31.405	32.975	34.624	36.701
8	Luas Hutan (ha)	846.958						
9	Kontribusi Sub Sektor Pertanian, Kehutanan dan Perikanan Terhadap PDRB (%)	26,16	25,996	26,69	27,384	28,078	28,772	29,466
10	Pertumbuhan Sub Sektor Sektor Pertanian, Kehutanan dan Perikanan (%)	4,92	3,44	3,46	3,49	3,51	3,54	3,56
II.2. Pertambangan dan Penggalian								
1	Kontribusi Sub Sektor Pertambangan dan penggalian Terhadap PDRB (%)	36,94						
2	Pertumbuhan Sub Sektor Pertambangan dan penggalian (%)	-0,73						
II.3. Pariwisata								
1	Jumlah hotel dan wisma	11	12	13	13	14	15	
2	Jumlah kunjungan wisatawan nusantara (Org)	451.643	587.135	763.276	992.258	1.289.936	1.676.916	1.700.000
3	Jumlah kunjungan wisatawan mancanegara (Org)	112.910	146.783	190.818	248.064	322.483	419.229	424.988
II.4. Industri Pengolahan								
1	Kontribusi Sub Sektor Industri pengolahan terhadap PDRB (%)	22,35	22,352	22,778	23,204	23,63	24,056	24,482
2	Pertumbuhan Sub Sektor Industri pengolahan (%)	4,23						
II.5. Perdagangan								
1	Kontribusi Sektor Perdagangan terhadap PDRB (%)	3,27						
2	Pertumbuhan Sektor Perdagangan (%)	3,84						
C. DAYA SAING DAERAH								
I. KEMAMPUAN EKONOMI								
I.1. Otonomi Daerah, Pemerintahan Umum, Administrasi Keunagan Umum, Perangkat Daerah, Kepegawaian dan Persandian								
1	Produktifitas Total Daerah (Juta RP/Pekerja)							

Sumber : RPJM Kabupaten Kampar 2017-2022

BAB VII PENUTUP

7.1. Kaidah-Kaidah Pelaksanaan

Pemerintah Daerah Kabupaten Kampar wajib menerapkan prinsip-prinsip efisien, efektif, transparan, akuntabel dan partisipatif dalam melaksanakan kegiatannya untuk pencapaian sasaran program-program yang tertuang dalam Rencana Kerja Pemerintahan Daerah (RKPD). Pelaksanaan semua kegiatan, baik dalam “kerangka regulasi” maupun dalam “kerangka anggaran” (*budget intervention*), mensyaratkan pentingnya keterpaduan dan sinkronisasi antar kegiatan, baik di antara kegiatan dalam satu program maupun kegiatan antar program, dalam satu OPD dan antar OPD, tetap memperhatikan peran/tanggungjawab/tugas yang melekat pada pemerintah pusat, provinsi, kabupaten, sesuai dengan ketentuan peraturan perundang-undangan yang berlaku. Untuk mencapai keterpaduan dan sinkronisasi pelaksanaan kegiatan yang telah diprogramkan, dapat dimanfaatkan antara lain melalui forum musyawarah koordinasi perencanaan, seperti MUSRENBANGDA di tingkat Kabupaten.

RKPD Tahun 2020 merupakan acuan bagi Pemerintah Daerah maupun masyarakat termasuk dunia usaha sehingga tercapai sinergi dalam pelaksanaan program pembangunan. Untuk itu, perlu ditetapkan kaidah-kaidah pelaksanaannya sebagai berikut:

1. Lembaga pemerintah daerah serta masyarakat termasuk dunia usaha berkewajiban untuk melaksanakan program-program RKPD Tahun 2020 dengan sebaik-baiknya;
2. Bagi Lembaga Pemerintah, RKPD Tahun 2020 merupakan acuan dan pedoman dalam menyusun kebijakan publik, baik yang berupa kerangka regulasi maupun kerangka anggaran dalam Anggaran Pendapatan dan Belanja Daerah (APBD) Tahun Anggaran 2020. Untuk mengupayakan keterpaduan, sinkronisasi dan harmonisasi pelaksanaan setiap program dalam rangka koordinasi perencanaan, masing-masing OPD perlu membuat Rencana Kerja Lembaga (RKL) Tahun 2020 sebagai berikut:
 - a. Uraian penggunaan APBN Tahun Anggaran 2020, merupakan program yang dipergunakan untuk mencapai prioritas pembangunan yang berupa kerangka regulasi sesuai dengan kewenangannya dalam bentuk Peraturan Pemerintah (PP), Keppres, atau Peraturan Daerah;
 - b. Uraian rencana penggunaan APBD Tahun Anggaran 2020, merupakan program yang dipergunakan untuk mencapai prioritas pembangunan nasional yang berupa kerangka anggaran sesuai dengan kewenangannya;
 - c. Uraian sebagaimana yang dimaksud butir di atas perlu juga menguraikan kewenangan pengguna anggaran yang bersangkutan sebagai tugas pemerintah pusat, tugas dekonsentrasi, tugas pembantuan, atau yang sudah menjadi wewenang daerah;
 - d. Pemerintah wajib menyampaikan rancangan APBD Tahun Anggaran 2020 dari masing-masing lembaga pemerintah yang dilaksanakan langsung oleh pemerintah pusat, melalui asas dekonsentrasi atau yang dilaksanakan melalui tugas pembantuan;
3. Bagi Pemerintah Daerah, RKPD Tahun 2020 merupakan acuan dan pedoman dalam menyusun kebijakan publik, baik berupa kerangka regulasi maupun kerangka anggaran dalam Anggaran Pendapatan dan Belanja Daerah (APBD) Tahun Anggaran 2020. Untuk mengupayakan keterpaduan, sinkronisasi dan harmonisasi pelaksanaan setiap program dalam rangka koordinasi perencanaan, masing-masing instansi daerah perlu membuat Rencana Kerja Organisasi Perangkat Daerah (RKOPD) Tahun 2020 sebagai berikut:

- a. Uraian penggunaan APBD Tahun Anggaran 2020, merupakan program yang dipergunakan untuk mencapai prioritas pembangunan nasional/daerah yang berupa kerangka regulasi sesuai dengan kewenangannya dalam bentuk Peraturan Daerah (Perda) dan Peraturan Bupati (Perbup);
 - b. Uraian tentang rencana penggunaan APBD Tahun Anggaran 2020, merupakan program, yang dipergunakan untuk mencapai prioritas pembangunan nasional/daerah berupa kerangka anggaran sesuai dengan kewenangannya;
 - c. Uraian sebagaimana yang dimaksud butir di atas, perlu juga menguraikan kewenangan pengguna anggaran yang bersangkutan, sebagai tugas pemerintah daerah, sebagai tugas dekonsentrasi yang diterima pemerintah provinsi dari pemerintah pusat, atau sebagai tugas pembantuan yang diterima Pemerintah Kabupaten dari Pemerintah Pusat;
 - d. Pemerintah Daerah wajib menyampaikan rancangan APBD Tahun Anggaran 2020 dari masing-masing instansi daerah, yang dilaksanakan langsung sebagai kewenangan daerah;
4. Masyarakat luas dapat berperan serta seluas-luasnya dalam perancangan dan perumusan kebijakan yang nantinya akan dituangkan dalam produk peraturan perundangan-undangan. Berkaitan dengan pendanaan pembangunan, masyarakat luas dan dunia usaha dapat berperanserta dalam pembangunan yang direncanakan melalui program-program pembangunan berdasarkan rancangan peran serta masyarakat dalam kegiatan yang bersangkutan sesuai dengan ketentuan peraturan perundang-undangan yang berlaku. Masyarakat luas juga dapat berperan serta untuk mengawasi pelaksanaan kebijakan dan kegiatan dalam program-program pembangunan;
 5. Dalam membuat RKKL dan RKOPD, pemerintah daerah wajib melakukan penjarangan aspirasi masyarakat dan dunia usaha dalam forum-forum konsultasi, dengar pendapat publik (*public hearing*), dan forum lintas pelaku sesuai dengan kebutuhannya masing-masing;
 6. Pada akhir Tahun Anggaran 2020, setiap instansi pemerintah wajib melakukan evaluasi pelaksanaan kegiatan meliputi evaluasi terhadap pencapaian sasaran kegiatan yang ditetapkan, maupun kesesuaiannya dengan rencana alokasi anggaran yang ditetapkan dalam APBD, serta kesesuaiannya dengan ketentuan peraturan perundang-undangan yang mengatur pelaksanaan APBD dan peraturan-peraturan lainnya;
 7. Untuk menjaga efektifitas pelaksanaan program, Pemerintah Daerah wajib melakukan pemantauan pelaksanaan kegiatan dengan melakukan tindakan koreksi yang diperlukan dan melaporkan hasil-hasil pemantauan secara berkala kepada Bupati sebagai Kepala Daerah sesuai dengan ketentuan peraturan perundang-undangan yang berlaku.

7.2. Kaidah-Kaidah Pendanaan

Aspek pendanaan dalam RKPD Kabupaten Kampar Tahun 2020 ini tidak saja bersumber dari dana pemerintah saja, tetapi juga masyarakat dan swasta, baik yang dilakukan secara sendiri-sendiri maupun dalam skema kemitraan. Secara umum prinsip-prinsip aspek pendanaan pada RKPD Tahun 2020 ini antara lain:

1. Peningkatan sumber-sumber pendapatan pemerintah daerah baik melalui upaya intensifikasi maupun ekstensifikasi berdasarkan peraturan perundangan-undangan yang ada, maupun yang dapat dikembangkan lebih lanjut oleh pemerintah daerah sesuai dengan kewenangan yang dimilikinya;
2. Pembinaan untuk mewujudkan suatu iklim yang semakin kondusif bagi peningkatan swadaya masyarakat dan investasi swasta;

3. Pembinaan untuk mewujudkan iklim yang semakin kondusif bagi peningkatan pembiayaan melalui skema/pola kemitraan, baik antara pemerintah daerah dengan masyarakat, antara masyarakat dengan swasta atau ketiganya.

Dalam rangka perwujudan prinsip-prinsip di atas, maka diperlukan upaya peningkatan kemampuan pendanaan daerah dan peningkatan pengelolaan sumber keuangan daerah yang terus menerus dan berkesinambungan, antara lain:

1. Peningkatan kemampuan pendanaan pembangunan daerah;
2. Peningkatan penggalian pendapatan daerah melalui intensifikasi dan eksentifikasi sumber-sumber penerimaan daerah;
3. Optimalisasi dana perimbangan, dana dekonsentrasi serta sumber dana lain dari Pemerintah Pusat;
4. Peningkatan kemampuan investasi publik melalui pola kemitraan dengan masyarakat dan swasta;
5. Peningkatan investasi swasta melalui berbagai instrumen fiskal dan berbagai insentif dalam penanaman modal;
6. Pendayagunaan potensi pinjaman dan obligasi daerah serta pengembangan pembiayaan indukatif;
7. Peningkatan kemampuan pengelolaan keuangan daerah;
8. Prinsip-prinsip penyusunan APBD yang efisien, efektifitas, akuntabel dan transparan;
9. Kemitraan pelaksanaan pembangunan antara Pemerintah, Pemerintah Provinsi dengan Kabupaten, dengan masyarakat, dunia usaha maupun lembaga-lembaga donor;
10. Optimalisasi pelayanan publik yang dilaksanakan OPD maupun BUMD;
11. Optimalisasi aset-aset Pemerintah Kabupaten;
12. Pengembangan berbagai kebijakan program/proyek pembangunan yang layak jual terhadap investasi swasta, baik domestik maupun internasional;
13. Penurunan kebocoran pengelolaan keuangan daerah;
14. Penetapan Analisis Standar Belanja (ASB) dengan tepat.