

DOKUMEN

RENCANA KERJA PEMERINTAHAN DAERAH (RKPD)

KABUPATEN KAMPAR

TAHUN 2022



PEMERINTAH KABUPATEN KAMPAR

BADAN PERENCANAAN PEMBANGUNAN DAERAH

2021



**BUPATI KAMPAR
PROVINSI RIAU**

PERATURAN BUPATI KAMPAR
NOMOR 23 TAHUN 2021

TENTANG

RENCANA KERJA PEMERINTAH DAERAH
KABUPATEN KAMPAR
TAHUN 2022

DENGAN RAHMAT TUHAN YANG MAHA ESA
BUPATI KAMPAR,

Menimbang : bahwa untuk melaksanakan ketentuan pasal 104 Peraturan Menteri Dalam Negeri Nomor 86 Tahun 2017 tentang tata cara perencanaan, pengendalian dan evaluasi pembangunan daerah, tata cara evaluasi rancangan peraturan daerah tentang rencana pembangunan jangka panjang daerah dan rencana pembangunan jangka menengah daerah, serta tata cara perubahan rencana pembangunan jangka panjang daerah, rencana pembangunan jangka menengah daerah, dan rencana kerja pemerintah daerah perlu menetapkan Peraturan Bupati tentang Rencana Kerja Pemerintah Daerah Kabupaten Kampar Tahun 2022;

Mengingat : 1. Undang-undang Nomor 12 Tahun 1956 tentang Pembentukan Daerah Otonom Kabupaten Dalam Lingkungan Daerah Propinsi Sumatera Tengah (Lembaran Negara Republik Indonesia Tahun 1956 Nomor 25);

2. Undang-Undang Nomor 17 Tahun 2003 tentang Keuangan Negara (Lembaran Negara Republik Indonesia Tahun 2003 Nomor, 47 Tambahan Lembaran Negara Republik Indonesia Nomor 4286);

3. Undang-Undang Nomor 1 Tahun 2004 tentang Perbendaharaan Negara (Lembaran Negara Republik Indonesia Tahun 2004 Nomor 5, Tambahan Lembaran Negara Republik Indonesia Nomor 4355);

4. Undang-Undang Nomor 25 Tahun 2004 tentang Sistem Perencanaan Pembangunan Nasional (Lembaran Negara Republik Indonesia Tahun 2004 Nomor 125, tambahan Lembaran Negara Republik Indonesia Nomor 4421);
5. Undang-Undang Nomor 17 Tahun 2007 tentang Rencana Pembangunan Jangka Panjang Nasional Tahun 2005 - 2025 (Lembaran Negara Republik Indonesia Tahun 2007 Nomor 33, Tambahan Lembaran Negara Republik Indonesia Nomor 4700);
6. Undang-undang Nomor 23 Tahun 2014 tentang Pemerintah Daerah (Lembaran Negara Republik Indonesia Tahun 2014 Nomor 244, Tambahan Lembaran Negara Republik Indonesia Nomor 5587) sebagaimana telah diubah beberapa kali terakhir dengan Undang-undang Nomor 9 Tahun 2015 tentang Perubahan Kedua Atas Undang-Undang Nomor 23 Tahun 2014 tentang Pemerintahan Daerah (Lembaran Negara Republik Indonesia Tahun 2015 Nomor 58, Tambahan Lembaran Negara Republik Indonesia Nomor 5679);
7. Peraturan Pemerintah Nomor 18 Tahun 2016 tentang Perangkat Daerah (Lembaran Negara Republik Indonesia Tahun 2016 Nomor 114, Tambahan Lembaran Negara Republik Indonesia Nomor 5887) sebagaimana telah diubah dengan Peraturan Pemerintah Nomor 72 Tahun 2019 tentang Perubahan Atas Peraturan Pemerintah Nomor 18 Tahun 2016 tentang Perangkat Daerah (Lembaran Negara Republik Indonesia Tahun 2018 Nomor 187, Tambahan Lembaran Negara Republik Indonesia Nomor 6402);
8. Peraturan Pemerintah Nomor 12 Tahun 2019 tentang Pengelolaan Keuangan Daerah (Lembaran Negara Republik Indonesia Tahun 2019 Nomor 42, Tambahan Lembaran Negara Republik Indonesia Nomor 6322);
9. Peraturan Pemerintah Nomor 18 Tahun 2020 tentang Rencana Pembangunan Jangka Menengah Nasional Tahun 2020-2024 (Lembaran Negara Republik Indonesia Tahun 2020 Nomor 10);
10. Peraturan Menteri Dalam Negeri Nomor 80 Tahun 2015 tentang Pembentukan Produk Hukum Daerah (Berita Negara Republik Indonesia Tahun 2015 Nomor 2036), sebagaimana telah diubah dengan Peraturan Menteri Dalam Negeri Nomor 120 tahun 2018 tentang perubahan atas Peraturan Menteri Dalam Negeri Nomor 80 (Berita Negara Republik Indonesia Tahun 2018 Nomor 157);

11. Peraturan Menteri Dalam Negeri Nomor 86 Tahun 2017 tentang tata cara perencanaan, pengendalian dan evaluasi pembangunan daerah, tata cara evaluasi rancangan peraturan daerah tentang rencana pembangunan jangka panjang daerah dan rencana pembangunan jangka menengah daerah, serta tata cara perubahan rencana pembangunan jangka panjang daerah, rencana pembangunan jangka menengah daerah, dan rencana kerja pemerintah daerah (Lembaran Negara Republik Indonesia Tahun 2017 Nomor 1213);
12. Peraturan Menteri Dalam Negeri Nomor 70 Tahun 2019 tentang Sistem Informasi Pemerintah Daerah (Berita Negara Republik Indonesia Tahun 2019 Nomor 1114);
13. Peraturan Menteri Dalam Negeri Nomor 90 Tahun 2019 tentang Klasifikasi, Kodifikasi, Dan Nomenklatur Perencanaan Pembangunan Dan Keuangan Daerah (Berita Negara Republik Indonesia Tahun 2019 Nomor 1447);
14. Peraturan Menteri Dalam Negeri Nomor 77 Tahun 2020 tentang Pedoman Teknis Pengelolaan Keuangan Daerah (Berita Negara Republik Indonesia Tahun 2020 Nomor 1781);
15. Peraturan Menteri Dalam Negeri Nomor 17 Tahun 2021 tentang Pedoman Penyusunan Rencana Kerja Pemerintah Daerah Tahun 2022 (Berita Negara Republik Indonesia Tahun 2021 Nomor 496);
16. Peraturan Daerah Provinsi Riau Nomor 12 Tahun 2017 tentang Perubahan Atas Peraturan Daerah Provinsi Riau Nomor 9 Tahun 2009 tentang Rencana Pembangunan Jangka Panjang Daerah (RPJPD) Provinsi Riau Tahun 2005-2025 (Lembaran Daerah Provinsi Riau Tahun 2017 Nomor 12 dan Tambahan Lembaran Daerah Provinsi Riau Nomor 12);
17. Peraturan Daerah Provinsi Riau Nomor 3 Tahun 2019 tentang Rencana Pembangunan Jangka Menengah Daerah Provinsi Riau Tahun 2019-2024 (Lembaran Daerah Provinsi Riau Nomor 3 Tahun 2019 dan Tambahan Lembaran Daerah Provinsi Riau Nomor 3);
18. Peraturan Daerah Kabupaten Kampar Nomor 20 Tahun 2007 tentang Rencana Pembangunan Jangka Panjang Daerah Kabupaten Kampar Tahun 2005-2025 (Lembaran Daerah Kabupaten Kampar Tahun 2007 Nomor 20);

19. Peraturan Daerah Kabupaten Kampar Nomor 6 Tahun 2016 tentang Pembentukan dan Susunan Perangkat Daerah Kabupaten Kampar (Lembaran Daerah Kabupaten Kampar Tahun 2016 Nomor 6), sebagaimana telah diubah dengan Peraturan Daerah Kabupaten Kampar Nomor 6 Tahun 2020 tentang Perubahan Kedua Atas Peraturan Daerah Kabupaten Kampar Nomor 6 Tahun 2016 tentang Pembentukan dan Susunan Perangkat Daerah Kabupaten Kampar (Lembaran Daerah Kabupaten Kampar Tahun 2020 Nomor 6);
20. Peraturan Daerah Nomor 5 Tahun 2017 tentang Rencana Pembangunan Jangka Menengah Daerah Tahun 2017-2022 (Lembaran Daerah Kabupaten Kampar Tahun 2017 Nomor 5), sebagaimana telah diubah dengan Peraturan Daerah Kabupaten Kampar Nomor 1 Tahun 2020 tentang Perubahan Atas Peraturan Daerah Kabupaten Kampar Nomor 5 Tahun 2017 tentang Rencana Pembangunan Jangka Menengah Daerah Tahun 2017-2022 (Lembaran Daerah Kabupaten Kampar Tahun 2020 Nomor 1).

MEMUTUSKAN :

Menetapkan : PERATURAN BUPATI TENTANG RENCANA KERJA PEMERINTAH DAERAH KABUPATEN KAMPAR TAHUN 2022.

Pasal 1

Dengan Peraturan Bupati ini ditetapkan Rencana Kerja Pemerintah Daerah Kabupaten Kampar Tahun 2022.

Pasal 2

- (1) Rencana Kerja Pemerintah Daerah, selanjutnya disingkat RKPD, sebagaimana tersebut dalam pasal 1 merupakan dokumen perencanaan pembangunan daerah untuk periode 1 (satu) tahun.
- (2) RKPD sebagaimana dimaksud pada ayat (1), merupakan penjabaran dari Rencana Pembangunan Jangka Menengah Daerah Kabupaten Kampar Tahun 2017 – 2022.

Pasal 3

(1) RKPD sebagaimana dimaksud dalam pasal 1 disusun dengan sistematika sebagai berikut :

- a. BAB I Pendahuluan
- b. BAB II Gambaran Umum Kondisi Daerah
- c. BAB III Kerangka Ekonomi Daerah Dan Keuangan Daerah
- d. BAB IV Prioritas dan Sasaran Pembangunan Daerah Tahun 2022
- e. BAB V Rencana Kerja Dan Pendanaan Daerah
- f. BAB VI Kinerja Penyelenggaraan Pemerintah Daerah
- g. BAB VII Penutup

(2) Uraian secara rinci RKPD Kabupaten Kampar tahun 2022 sebagaimana dimaksud pada ayat (1), tercantum dalam lampiran yang merupakan bagian tidak terpisahkan dari Peraturan Bupati ini.

Pasal 4

RKPD Kabupaten Kampar Tahun 2022 menjadi pedoman dalam penyusunan :

- a. Kebijakan Umum Anggaran Pendapatan dan Belanja Daerah Tahun Anggaran 2022.
- b. Prioritas dan Plafon Anggaran Sementara Tahun Anggaran 2022.
- c. Rancangan Anggaran Pendapatan dan Belanja Daerah Tahun Anggaran 2022.

Pasal 5

Peraturan Bupati ini mulai berlaku pada tanggal diundangkan.

Agar setiap orang mengetahuinya, memerintahkan pengundangan Peraturan Bupati ini dengan penempatannya dalam Berita Daerah Kabupaten Kampar.



Ditetapkan di Bangkinang
Pada Tanggal 14 Juli 2021

BUPATI KAMPAR,

CATUR SUGENG SUSANTO

Diundangkan Di Bangkinang
Pada Tanggal 14 Juli 2021

SEKRETARIS DAERAH KABUPATEN KAMPAR,



YUSRI

BERITA DAERAH KABUPATEN KAMPAR TAHUN 2021 NOMOR 23

DAFTAR ISI

I	PENDAHULUAN	1-1
	1.1. Latar Belakang	1-1
	1.2. Dasar Hukum	1-3
	1.3. Hubungan Antar Dokumen	1-6
	1.4. Maksud dan Tujuan	1-9
	1.5. Sistematika RKPD	1-9
II	GAMBARAN UMUM KONDISI DAERAH	2-1
	2.1. Kondisi Umum Kondisi Daerah	2-1
	2.1.1. Aspek Geografi dan Demografi	2-1
	2.1.2. Aspek Kesejahteraan Masyarakat	2-12
	2.1.3. Aspek Pelayanan Umum	2-24
	2.1.4. Aspek Daya Saing Daerah	2-96
	2.2. Evaluasi Pelaksanaan Program dan Kegiatan RKPD Sampai Dengan Tahun Berjalan dan Realisasi RPJMD	2-102
	2.3. Permasalahan Pembangunan Daerah	2-117
	2.3.1. Permasalahan Daerah Yang Berhubungan Dengan Prioritas dan Sasaran Pembangunan Daerah.....	2-117
	2.3.2. Identifikasi Permasalahan Penyelenggaraan Urusan Pemerintah Daerah.....	2-123
III	KERANGKA EKONOMI DAERAH DAN KEUANGAN DAERAH	3-1
	3.1. Arah Kebijakan Ekonomi Daerah	3-1
	3.1.1. Kondisi Ekonomi Tahun 2018-2022	3-3
	3.1.2. Tantangan dan Prospek Perekonomian Daerah	3-11
	3.2. Arah Kebijakan Keuangan Daerah	3-24
	3.2.1. Proyeksi Keuangan Daerah dan Kerangka Pendanaan	3-27
	3.2.2. Arah Kebijakan Pendapatan Daerah	3-28
	3.2.3. Arah Kebijakan Belanja Daerah	3-31
	3.2.4. Arah Kebijakan Pembiayaan Daerah	3-38
IV	PRIORITAS DAN SASARAN PEMBANGUNAN DAERAH KABUPATEN KAMPAR TAHUN 2022	4-1
	4.1. Tujuan dan Sasaran Pembangunan	4-2
	4.2. Prioritas dan Sasaran Pembangunan Daerah	4-3
V	RENCANA KERJA DAN PENDANAAN DAERAH	5-1
	5.1. Rencana Program dan Kegiatan Prioritas Daerah Tahun 2022	5-1
	5.2. Program Prioritas Menurut Urusan	5-14
VI	KINERJA PENYELENGGARAAN PEMERINTAHAN DAERAH	6-1
VII	PENUTUP.....	7-1
	7.1. Kaidah-Kaidah Pelaksanaan	7-1
	7.2. Kaidah-Kaidah Pendanaan	7-2
	LAMPIRAN I	L1-1
	LAMPIRAN II.....	L2-1

DAFTAR TABEL

2.1	Luas Wilayah Kabupaten Kampar Menurut Kecamatan dan Desa/Kelurahan Tahun 2020	2-1
2.2	Kondisi Klimatologi Januari – Desember Kabupaten Kampar Tahun 2020	2-4
2.3	Luas Tanah Menurut Penggunaan Tahun 2020 (Hektar)	2-4
2.4	Daerah Objek Tujuan Wisata Kabupaten Kampar	2-7
2.5	Kejadian Bencana Alam Menurut Jenis Bencana dan Kecamatan Tahun 2020	2-9
2.6	Luas Wilayah, Jumlah, Laju Pertumbuhan, Persentase, Kepadatan, dan Rasio Jenis Kelamin Penduduk Kabupaten Kampar Menurut Kecamatan Tahun 2020	2-10
2.7	Jumlah Penduduk Menurut Kelompok Umur dan Jenis Kelamin Tahun 2020	2-11
2.8	PDRB Kabupaten Kampar ADHB Tahun 2015-2020 (Miliar Rupiah)	2-12
2.9	PDRB Kabupaten Kampar ADHK 2010 Tahun 2015 – 2020 (Miliar Rupiah)	2-12
2.10	Pertumbuhan PDRB Atas Dasar Harga Berlaku Tahun 2015-2020 (Persen)	2-13
2.11	Pertumbuhan PDRB Kabupaten Kampar ADHK 2010 Tahun 2015-2020 (Persen).....	2-15
2.12	Distribusi Pendapatan Penduduk Kabupaten Kampar Tahun 2015 – 2020	2-18
2.13	Perkembangan IPM Menurut Kabupaten/Kota Tahun 2013-2020	2-21
2.14	IPM Menurut Kabupaten/Kota dan Komponen Tahun 2019-2020	2-22
2.15	Persentase Penduduk Miskin, Jumlah Penduduk Miskin, dan Garis Kemiskinan Tahun 2013 – 2020	2-23
2.16	Jumlah Organisasi Kesenian dan Seniman Menurut Kecamatan Tahun 2017.....	2-23
2.17	Rata-Rata Lama Sekolah Menurut Kabupaten/Kota Tahun 2013-2020	2-24
2.18	APK Menurut Tingkat Pendidikan Tahun 2015-2020	2-25
2.19	APM Menurut Tingkat Pendidikan Kabupaten Kampar Tahun 2015-2020	2-26
2.20	APS Kabupaten Kampar Menurut Kelompok Umur Tahun 2015-2019	2-27
2.21	Rasio Murid Menurut Jenjang Pendidikan Tahun 2013-2020	2-27
2.22	Kondisi Sarana Pendidikan Kabupaten Kampar Tahun 2017	2-28
2.23	Kondisi Sarana Pendidikan Kabupaten Kampar Menurut Kecamatan Tahun 2017	2-29
2.24	Rasio Ketersediaan Jumlah Guru Terhadap Jumlah Murid Kabupaten Kampar Tahun	2-29

	2013-2020	
2.25	Persentase Guru Bersertifikasi Tahun 2018	2-29
2.26	Distribusi Guru PNS dan Non PNS di Sekolah Negeri Kabupaten Kampar Tahun 2017	2-30
2.27	Distribusi Guru PNS dan Non PNS di Sekolah Swasta Kabupaten Kampar Tahun 2017 ...	2-30
2.28	Indikator Kinerja Bidang Penyelenggaraan Pendidikan Pemerintah Daerah Kabupaten Kampar Tahun 2014-2019	2-31
2.29	Angka Harapan Hidup Menurut Kabupaten/Kota Provinsi Riau Tahun 2013 – 2020	2-33
2.30	Jumlah Kematian Neonatal Anak Balita Tahun 2015-2019.....	2-33
2.31	Jumlah Kematian Ibu Kabupaten Kampar Tahun 2015-2019.....	2-34
2.32	Status Gizi Buruk Menurut Kabupaten/Kota di Provinsi Riau Tahun 2015-2019	2-35
2.33	Balita Gizi Buruk Kabupaten Kampar Menurut Kecamatan Tahun 2015-2018	2-35
2.34	Kasus Penyakit Di Provinsi Riau Menurut Kabupaten/Kota dan Jenis Penyakit Tahun 2019	2-37
2.35	Rasio Posyandu Per Satuan Balita di Kabupaten Kampar Tahun 2015-2019	2-37
2.36	Rasio Puskesmas, Puskesmas Keliling, dan Puskesmas Pembantu Persatuan Penduduk Tahun 2014-2020	2-38
2.37	Rasio Ketersediaan Puskesmas, Puskesmas Keliling, dan Puskesmas Pembantu Menurut Kecamatan Tahun 2020	2-39
2.38	Rasio Rumah Sakit Terhadap Jumlah Penduduk Menurut Kecamatan Tahun 2020	2-40
2.39	Persentase Penduduk Yang Memiliki Jaminan Kesehatan Tahun 2018-2020 (Persen)	2-40
2.40	Jenis Layanan Kesehatan dan Kategori Pembayaran RSUD Tahun 2016-2020	2-41
2.41	Rasio Dokter Terhadap Jumlah Penduduk Kabupaten Kampar Tahun 2014-2020	2-41
2.42	Jumlah Dokter, Perawat, Bidan, Tenaga Kefarmasian, dan Tenaga Gizi Menurut Kecamatan Kabupaten Kampar Tahun 2020	2-42
2.43	Indikator Kinerja Bidang Penyelenggaraan Kesehatan Pemerintah Daerah Kabupaten Kampar Tahun 2014-2019	2-43
2.44	Panjang Jalan Menurut Permukaan Jalan dan Kecamatan Tahun 2017	2-45
2.45	Panjang Jembatan Menurut Jenis Konstruksi dan Kecamatan Tahun 2017	2-45
2.46	Kondisi Infrastruktur Jalan Menurut Kabupaten/Kota Tahun 2017	2-46
2.47	Indeks Aksesibilitas Berdasarkan Rasio Panjang Jalan Terhadap Jumlah Penduduk	

	Menurut Kabupaten/Kota di Provinsi Riau Tahun 2017	2-47
2.48	Indikator Kinerja Bidang Penyelenggaraan Pekerjaan Umum dan Penataan Ruang Pemerintah Daerah Kabupaten Kampar Tahun 2014-2019	2-47
2.49	Penetapan Lokasi Perumahan dan Permukiman Kumuh di Kabupaten Kampar	2-48
2.50	Indikator Kinerja Bidang Penyelenggaraan Perumahan Rakyat dan Kawasan Permukiman Pemerintah Daerah Kabupaten Kampar Tahun 2014-2019	2-49
2.51	Angka Kriminalitas di Kabupaten Kampar Tahun 2015-2020	2-51
2.52	Jumlah Kriminalitas Yang Dilaporkan dan Diselesaikan Polres Kampar Tahun 2017	2-51
2.53	Jumlah Anggota Satpol PP Menurut Pendidikan dan Jenis Kelamin	2-52
2.54	Indikator Kinerja Bidang Penyelenggaraan Ketenteraman, Ketertiban Umum, dan Perlindungan Masyarakat Pemerintah Daerah Kabupaten Kampar Tahun 2014-2019	2-52
2.55	Indikator Kinerja Bidang Penyelenggaraan Sosial Pemerintah Daerah Kabupaten Kampar Tahun 2014-2019	2-55
2.56	Jumlah Penduduk Kabupaten Kampar Yang Berumur 15 Tahun Ke Atas Menurut Kegiatan Utama Tahun 2017-2020	2-54
2.57	Jumlah Penduduk Kabupaten Kampar Berumur 15 Tahun Ke Atas Yang Bekerja Menurut Status Pekerjaan Utama dan Jenis Kelamin Tahun 2020	2-54
2.58	Rasio Lulusan S1/S2/S3 Kabupaten Kampar Tahun 2016-2017	2-55
2.59	Indikator Kinerja Bidang Penyelenggaraan Tenaga Kerja Pemerintah Daerah Kabupaten Kampar Tahun 2014-2019	2-55
2.60	Indikator Kinerja Bidang Penyelenggaraan Pemberdayaan Perempuan dan Perlindungan Anak Pemerintah Daerah Kabupaten Kampar Tahun 2014-2019	2-56
2.61	Indikator Kinerja Bidang Penyelenggaraan Pangan Pemerintah Daerah Kabupaten Kampar Tahun 2014-2019	2-57
2.62	Jumlah Penerbitan Sertifikat Hak Atas Tanah Menurut Kecamatan Tahun 2018	2-59
2.63	Indikator Kinerja Bidang Penyelenggaraan Pertanahan Pemerintah Daerah Kabupaten Kampar Tahun 2014-2019	2-60
2.64	Indikator Kinerja Bidang Penyelenggaraan Lingkungan Hidup Pemerintah Daerah Kabupaten Kampar Tahun 2014-2019	2-61
2.65	Indikator Kinerja Bidang Penyelenggaraan Administrasi Kependudukan dan Pencatatan Sipil Pemerintah Daerah Kabupaten Kampar Tahun 2014-2019	2-62
2.66	Rasio Ketergantungan Penduduk Usia 15 – 64 Tahun dengan Penduduk Usia < 15 Tahun dan Penduduk Usia > 64 Tahun Kabupaten Kampar Tahun 2014-2019	2-63

2.67	Rasio Ketergantungan Penduduk Usia Produktif dan Non Produktif Tahun 2014-2019	2-63
2.68	Indikator Kinerja Bidang Penyelenggaraan Pengendalian Penduduk dan Keluarga Berencana Pemerintah Daerah Kabupaten Kampar Tahun 2014-2019	2-64
2.69	Rekapitulasi Dana Desa Kabupaten Kampar Tahun 2015-2017	2-65
2.70	Jumlah Bumdes Menurut Kecamatan di Kabupaten Kampar Tahun 2019.....	2-66
2.71	Indikator Kinerja Bidang Penyelenggaraan Pemberdayaan Masyarakat dan Desa Pemerintah Daerah Kabupaten Kampar Tahun 2014-2019	2-66
2.72	Jumlah Kendaraan Bermotor Di Kabupaten Kampar Tahun 2017-2019	2-67
2.73	Jumlah Kendaraan Bermotor Menurut Jenis Kendaraan dan Kecamatan Tahun 2017	2-67
2.74	Indikator Kinerja Bidang Penyelenggaraan Perhubungan Pemerintah Daerah Kabupaten Kampar Tahun 2014-2019	2-68
2.75	Rumah Tangga Yang Mampu Memiliki, Mengakses, dan Menggunakan Telepon Rumah, Telepon Seluler, dan Komputer Di Provinsi Riau Menurut Kabupaten/Kota Tahun 2020	2-69
2.76	Indikator Kinerja Bidang Penyelenggaraan Komunikasi dan Informatika Pemerintah Daerah Kabupaten Kampar Tahun 2014-2019	2-69
2.77	Jumlah Koperasi, Anggota, Modal, Aset, Volume Usaha, dan SHU Tahun 2013-2017	2-70
2.78	Indikator Kinerja Bidang Penyelenggaraan Koperasi, Usaha kecil, dan Menengah Pemerintah Daerah Kabupaten Kampar Tahun 2014-2019	2-70
2.79	Nilai Investasi PMDN Provinsi Riau Menurut Kabupaten/Kota Tahun 2015-2020 (Miliar Rupiah)	2-71
2.80	Nilai Investasi PMA Provinsi Riau Menurut Kabupaten/Kota Tahun 2015-2020 (Juta US\$).	2-71
2.81	Indikator Kinerja Bidang Penyelenggaraan Penanaman Modal Pemerintah Daerah Kabupaten Kampar Tahun 2014-2019	2-72
2.82	Indikator Kinerja Bidang Penyelenggaraan Kepemudaan dan Olahraga Pemerintah Daerah Kabupaten Kampar Tahun 2014-2019	2-72
2.83	Indikator Kinerja Bidang Penyelenggaraan Statistik Pemerintah Daerah Kabupaten Kampar Tahun 2014-2019	2-73
2.84	Indikator Kinerja Bidang Penyelenggaraan Persandian Pemerintah Daerah Kabupaten Kampar Tahun 2014-2019	2-73
2.85	Indikator Kinerja Bidang Penyelenggaraan Kebudayaan Pemerintah Daerah Kabupaten Kampar Tahun 2014-2019	2-73
2.86	Jumlah Perpustakaan Menurut Kategori Tahun 2018-2020	2-74

2.87	Jumlah Koleksi Perpustakaan Daerah Menurut Jenis Buku Tahun 2018-2020	2-74
2.88	Indikator Kinerja Bidang Penyelenggaraan Perpustakaan Pemerintah Daerah Kabupaten Kampar Tahun 2014-2019	2-75
2.89	Indikator Kinerja Bidang Penyelenggaraan Kearsipan Pemerintah Daerah Kabupaten Kampar Tahun 2014-2019	2-75
2.90	Produksi Perikanan Menurut Kecamatan dan Sektor Perairan di Kabupaten Kampar Tahun 2020 (Ton)	2-76
2.91	Jumlah Rumah Tangga Perikanan Menurut Kecamatan Tahun 2017	2-77
2.92	Indikator Kinerja Bidang Penyelenggaraan Kelautan dan Perikanan Pemerintah Daerah Kabupaten Kampar Tahun 2014-2019	2-77
2.93	Indikator Kinerja Bidang Penyelenggaraan Pariwisata Pemerintah Daerah Kabupaten Kampar Tahun 2014-2019	2-78
2.94	Luas Panen, Produktivitas dan Produksi Padi Di Provinsi Riau Menurut Kabupaten/Kota Tahun 2020	2-79
2.95	Luas Panen dan Produksi Padi Sawah dan Padi Ladang Kabupaten Kampar Menurut Sub Round, Tahun 2017.....	2-79
2.96	Luas Panen dan Produksi Palawija Kabupaten Kampar Menurut Sub Round Tahun 2017 (Ha).....	2-80
2.97	Luas Panen dan Produksi Tanaman Sayur-Sayuran dan Buah-Buahan Semusim Kabupaten Kampar Menurut Jenis Tanaman Tahun 2017-2020	2-80
2.98	Produksi Sayur-Sayuran Kabupaten Kampar Menurut Kecamatan Tahun 2017 (Ton)	2-81
2.99	Produksi Buah-Buahan Tahunan Di Kabupaten Kampar Berdasarkan Jenis Tanaman Tahun 2017-2020 (Kuintal)	2-81
2.100	Produksi Buah-Buahan Kabupaten Kampar Menurut Kecamatan Tahun 2018-2019 (Kuintal)	2-82
2.101	Jumlah Kelompok Petani Menurut Kecamatan Di Kabupaten Kampar Tahun 2020	2-83
2.102	Luas dan Produksi Perkebunan Kabupaten Kampar Menurut Kecamatan dan Jenis Tanaman Tahun 2019-2020	2-84
2.103	Jumlah Ternak dan Produksi Daging Di Kabupaten Kampar Tahun 2019-2020	2-85
2.104	Produksi Telur Menurut Jenis Unggas Kabupaten Kampar Tahun 2020	2-85
2.105	Indikator Kinerja Bidang Penyelenggaraan Pertanian Pemerintah Daerah Kabupaten Kampar Tahun 2014-2019	2-86
2.106	Luas Hutan Menurut Jenisnya di Kabupaten Kampar Tahun 2017 (Hektar)	2-86

2.107	Jenis Hutan dan Potensi Kayu Tahun 2017	2-87
2.108	Indikator Kinerja Bidang Penyelenggaraan Kehutanan Pemerintah Daerah Kabupaten Kampar Tahun 2014-2019	2-88
2.109	Persentase Rumah Tangga Menurut Kabupaten/Kota dan Bahan Bakar Utama Yang Digunakan Untuk Memasak di Provinsi Riau Tahun 2020	2-88
2.110	Persentase Rumah Tangga Menurut Kabupaten/Kota, dan Sumber Penerangan Utama di Provinsi Riau, 2020	2-89
2.111	Rasio Elektrifikasi Provinsi Riau Menurut Kabupaten/Kota Tahun 2013-2017	2-89
2.112	Indikator Kinerja Bidang Penyelenggaraan Energi dan Sumberdaya Mineral Pemerintah Daerah Kabupaten Kampar Tahun 2014-2019	2-90
2.113	Jumlah Pelanggan Air Yang Disalurkan Menurut Kecamatan di Kabupaten Kampar Tahun 2020	2-90
2.114	Jumlah Pasar Menurut Status di Kabupaten Kampar Tahun 2017	2-91
2.115	Indikator Kinerja Bidang Penyelenggaraan Perdagangan Pemerintah Daerah Kabupaten Kampar Tahun 2014-2019	2-92
2.116	Jumlah Perusahaan Industri Menurut Kelompok Industri Tahun 2017	2-92
2.117	Indikator Kinerja Bidang Penyelenggaraan Perindustrian Pemerintah Daerah Kabupaten Kampar Tahun 2014-2019	2-92
2.118	Indikator Kinerja Bidang Penyelenggaraan Transmigrasi Pemerintah Daerah Kabupaten Kampar Tahun 2014-2019	2-93
2.119	Indikator Kinerja Bidang Penyelenggaraan Perencanaan Pembangunan Pemerintah Daerah Kabupaten Kampar Tahun 2014-2019	2-93
2.120	Indikator Kinerja Bidang Penyelenggaraan Keuangan Pemerintah Daerah Kabupaten Kampar Tahun 2014-2019	2-94
2.121	Indikator Kinerja Bidang Penyelenggaraan Kepegawaian Pendidikan dan Pelatihan Pemerintah Daerah Kabupaten Kampar Tahun 2014-2019	2-94
2.122	Indikator Kinerja Bidang Penyelenggaraan Penelitian dan Pengembangan Pemerintah Daerah Kabupaten Kampar Tahun 2014-2019	2-95
2.123	Indikator Kinerja Bidang Penyelenggaraan Sekretariat Dewan Pemerintah Daerah Kabupaten Kampar Tahun 2014-2019	2-95
2.124	Indikator Kinerja Bidang Penyelenggaraan Inspektorat Pemerintah Daerah Kabupaten Kampar Tahun 2014-2019	2-96
2.125	Perbandingan PDRB Kabupaten Kampar Dengan Kabupaten/Kota Lain Di Provinsi Riau Atas Dasar Harga Konstan 2010 Tahun 2019-2020	2-97

2.126	Rata-Rata Pengeluaran Perkapita Sebulan Untuk Makanan dan Bukan Makanan di Provinsi Riau Menurut Kabupaten/Kota Tahun 2019-2020 (Rupiah)	2-98
2.127	Jumlah Investasi PMDN dan PMA di Provinsi Riau Menurut Kabupaten/Kota Tahun 2020	2-99
2.128	Penduduk Kabupaten Kampar Berumur 15 Tahun Ke Atas Menurut Pendidikan Tertinggi Yang Ditamatkan Tahun 2017	2-101
2.129	Rasio Ketergantungan Penduduk Usia 15 – 64 Tahun dengan Penduduk Usia < 15 Tahun dan Penduduk Usia > 64 Tahun Kabupaten Kampar Tahun 2014-2020.....	2-101
2.130	Rasio Ketergantungan Penduduk Usia Produktif & Non Produktif Tahun 2014-2020.....	2-102
2.131	Hubungan Antara Tujuan, Sasaran, Strategi, Arah Kebijakan, Isu Strategis dan Permasalahan Pembangunan Daerah.....	2-117
2.132	Permasalahan Pembangunan Berdasarkan Kebijakan Nasional, Provinsi Riau dan Kabupaten Kampar.....	2-120
2.133	Permasalahan Pembangunan Daerah Kabupaten Kampar Menurut Urusan Pendidikan, Kesehatan, Pekerjaan Umum dan Penataan Ruang, Perumahan Rakyat dan Kawasan Permukiman, Ketenteraman, Ketertiban Umum dan Perlindungan Masyarakat, Sosial.....	2-123
2.134	Permasalahan Pembangunan Daerah Kabupaten Kampar Menurut Urusan Tenaga Kerja, Pemberdayaan Perempuan dan Perlindungan Anak, Pertanahan, Lingkungan Hidup, Administrasi Kependudukan dan Pencacatan Sipil, Pemberdayaan Masyarakat dan Desa, Pengendalian Penduduk dan Keluarga Berencana, Perhubungan, Komunikasi dan Informatika, Koperasi, Usaha Kecil dan Menengah, Penanaman Modal, Kepemudaan dan Olahraga, Statistik, Perpustakaan.....	2-129
2.135	Permasalahan Pembangunan Daerah Kabupaten Kampar Menurut Urusan Perikanan, Pariwisata, Pertanian, Energi dan Sumber Daya Mineral, Perdagangan, Industri.....	2-134
2.137	Permasalahan Pembangunan Daerah Kabupaten Kampar Menurut Urusan Pendukung dan Urusan Penunjang.....	2-139
3.1	PDRB Kabupaten Kampar Atas Dasar Harga Berlaku Tahun 2018 – 2022 (Miliar Rupiah)	3-3
3.2	Struktur Ekonomi Kabupaten Kampar Atas Dasar Harga Berlaku Tahun 2018 – 2022 (Persen)	3-4
3.3	PDRB Kabupaten Kampar Atas Dasar Harga Konstan 2010 Tahun 2018-2022 (Miliar Rupiah)	3-5
3.4	Pertumbuhan Ekonomi Kabupaten Kampar Tahun 2018-2022 (Persen)	3-6
3.5	Pertumbuhan Ekonomi Kabupaten/Kota se-Provinsi Riau Tahun 2016-2019 (Persen)	3-7
3.6	Penduduk, Angkatan Kerja, Bukan Angkatan Kerja, dan Tingkat Pengangguran Kabupaten Kampar Tahun 2017-2022 (Orang)	3-8

3.7	Distribusi Pendapatan Menurut Kelompok Masyarakat Tahun 2017-2022	3-9
3.8	Target Pembangunan Daerah Provinsi dan Kabupaten/Kota Tahun 2022	3-9
3.9	Estimasi Kebutuhan Investasi (PMTB) Kabupaten Kampar Menurut Lapangan Usaha Tahun 2018-2022 (Miliar Rupiah)	3-10
3.10	Perkembangan Realisasi APBD Kabupaten Kampar Tahun 2015-2019 (Rupiah)	3-26
3.11	Realisasi, Target & Proyeksi Pendapatan Daerah Kabupaten Kampar Tahun 2020-2022 ..	3-28
3.12	Realisasi Belanja Daerah Kabupaten Kampar Tahun 2015-2019 (Rupiah)	3-32
3.13	Realisasi, Target dan Proyeksi Belanja Daerah Kabupaten Kampar Tahun 2020-2022	3-33
3.14	Realisasi, Target dan Estimasi Belanja Daerah Kabupaten Kampar Menurut Perangkat Daerah Tahun 2020-2022 (Rupiah).....	3-37
3.15	Realisasi Pembiayaan Daerah Kabupaten Kampar Tahun 2015-2019 (Rupiah)	3-38
3.16	Realisasi, Target dan Proyeksi Pembiayaan Daerah Kabupaten Kampar Tahun 2020-2021 (Rupiah)	3-39
4.1	Tujuan dan Sasaran Pembangunan Daerah Kabupaten Kampar Tahun 2022	4-2
4.2	Strategi dan Arah Kebijakan Pembangunan Kabupaten Kampar Tahun 2022	4-3
4.3	Keterkaitan Isu Strategis Kabupaten Kampar dan Provinsi Riau Tahun 2022	4-12
4.4.	Tema RKP Nasional, RKPD Provinsi Riau dan RKPD Kabupaten Kampar Tahun 2022	4-14
4.5	Agenda dan Prioritas Pembangunan Nasional, Provinsi Riau dan Kabupaten Kampar Tahun 2022	4-15
4.6	Persandingan RPJMD, RKP, RKPD Provinsi, RKPD Kabupaten Kampar Tahun 2022	4-18
4.7	Isu Strategis, Permasalahan Program Prioritas, Program Pokok-Pokok Pikiran DPRD, dan Sasaran Indikator Prioritas Tahun 2022	4-23
4.8	Arah Kebijakan dan Program Pembangunan Daerah Kabupaten Kampar Tahun 2022	4-32
4.9	Sinkronisasi Prioritas Nasional, Provinsi Riau dan Kabupaten Kampar Tahun 2022.....	4-37
5.1	Perkiraan Pendapatan, Belanja dan Pembiayaan Daerah Kabupaten Kampar Tahun 2022	5-2
5.2	Rencana Program dan Pendanaan Kabupaten Kampar Tahun 2022	5-2
5.3	Perhitungan Alokasi Fungsi Pendidikan dan Pelatihan ASN Pada RKPD Kabupaten Kampar Tahun 2022	5-8
5.4	Besaran anggaran Penanganan Pandemi Covid-19 dan kegiatan yang mendukungnya Pada RKPD Tahun 2022.....	5-13

5.3	Rencana Program Prioritas Menurut Urusan Kabupaten Kampar Tahun 2022	5-14
6.1	Indikator Kinerja Utama Kabupaten Kampar 2017-2022	6-1
6.2	Indikator Kinerja Daerah Kabupaten Kampar 2017-2022	6-3

DAFTAR GAMBAR

1.1	Tahapan Penyusunan RKPD Kabupaten Kampar	1-3
1.2	Sistematika Alur Perencanaan dan Penganggaran	1-8
2.1	Jumlah Penduduk Menurut Kecamatan Tahun 2020.....	2-11
2.2	Piramida Penduduk Kabupaten Kampar Menurut Kelompok Umur dan Jenis Kelamin Tahun 2020.....	2-11
2.3	Pertumbuhan PDRB Atas Dasar Harga Berlaku & Atas Dasar Harga Konstan 2010 Kampar Tahun 2015-2020 (Persen)	2-16
2.4	Perkembangan Laju Inflasi Kabupaten Kampar Tahun 2015-2020 (Persen)	2-16
2.5	PDRB Perkapita Menurut Kategori Tahun 2015-2020 (Juta Rupiah)	2-17
2.6	Indeks Gini Rasio Kabupaten Kampar Tahun 2015-2020	2-18
2.7	Angka Ketimpangan Provinsi Riau Berdasarkan Kabupaten/Kota	2-19
2.8	Pengeluaran Perkapita Yang Disesuaikan Tahun 2016-2020 (000)	2-20
2.9	Indeks Pembangunan Manusia Kabupaten Kampar Tahun 2013-2020 (Persen)	2-21
2.10	Fluktuasi Penduduk Miskin Kabupaten Kampar Tahun 2013-2020	2-22
2.11	Rata-Rata Lama Sekolah Kabupaten Kampar Tahun 2013-2020	2-25
2.12	Angka Harapan Hidup Kabupaten Kampar Tahun 2013-2020	2-32
2.13	Kunjungan Wisatawan Ke Kabupaten Kampar Selama Bulan Januari-Desember Tahun 2016 (Orang)	2-78
2.14	Nilai Tukar Petani Provinsi Riau Tahun 2013-2019	2-99
2.15	Kondisi Jalan Kabupaten Kampar Tahun 2017 (Km).....	2-100
3.1	Perkembangan Tingkat Inflasi Kabupaten Kampar Tahun 2018-2022 (Persen)	3-10
4.1	Hubungan Permasalahan, Isu Strategis dan Prioritas RKPD Tahun 2022	4-10
4.2	Hubungan Prioritas dan Arah Kebijakan RKPD Kabupaten Kampar Tahun 2022	4-11
4.3	Tema Pembangunan RKPD Kabupaten Kampar Tahun 2018-2022	4-12
4.4	Kondisi Tahun Berjalan Pengaruh Pandemi Covid-19 Tahun 2020	4-13

BAB I PENDAHULUAN

1.1. Latar Belakang

Salah satu dokumen perencanaan pembangunan daerah adalah Rencana Kerja Pemerintahan Daerah (RKPD), yang merupakan dokumen perencanaan pemerintah untuk periode satu tahun dan merupakan penjabaran dari Rencana Pembangunan Jangka Menengah Daerah (RPJMD). Penyusunan RKPD tahun 2022 masuk pada priode terakhir pada RPJMD Kabupaten Kampar Tahun 2017-2022 dengan tema “Memantapkan Produktivitas Daerah Berbasis Sektor Industri dan Pertanian yang Maju dan Berkelanjutan”. Sesuai dengan ketentuan Peraturan Menteri Dalam Negeri Republik Indonesia Nomor 17 Tahun 2021 tentang Pedoman Penyusunan Rencana Kerja Pemerintah Daerah Tahun 2022, RKPD Kabupaten Kampar Tahun 2022 juga harus berpedoman pada RKP Tahun 2022, program strategis nasional yang ditetapkan oleh Pemerintah Pusat dan RKPD Provinsi. Sehingga tema pembangunan pada RKPD tahun 2022 harus disesuaikan dengan RKP dan RKPD Provinsi Riau.

Proses penyusunan RKPD Kabupaten Kampar Tahun 2022 didasarkan atas hasil evaluasi pelaksanaan pembangunan daerah pada tahun sebelumnya dan hasil penjarangan aspirasi masyarakat melalui Forum Musyawarah Perencanaan Pembangunan (Musrenbang) tahunan yang dimulai dari Musrenbang Desa/Kelurahan, Kecamatan dan Kabupaten. Musrenbang berfungsi sebagai forum untuk menghasilkan prioritas pembangunan dan kesepakatan antar pelaku pembangunan mengenai RKPD, yang menitikberatkan pada sinkronisasi sasaran, arah kebijakan, program dan kegiatan SKPD serta kebutuhan riil masyarakat dalam mencapai tujuan pembangunan. Penyusunan dokumen RKPD juga diselaraskan dengan prioritas pembangunan Pemerintah Provinsi Riau maupun Pemerintah Pusat, hal ini sejalan dengan ketentuan undang-undang yang menyatakan bahwa daerah kabupaten/kota merupakan bagian dari daerah provinsi serta mempunyai hubungan wewenang, keuangan, pelayanan umum, pemanfaatan sumberdaya alam dan sumberdaya lainnya.

RKPD Kabupaten Kampar Tahun 2022 disusun dengan menggunakan pendekatan perencanaan sebagai berikut:

1. **Pendekatan teknokratis** (strategis dan berbasis kinerja); Perencanaan dilakukan dengan menggunakan metode dan kerangka berpikir ilmiah, yang merupakan suatu proses pemikiran strategis. Pendekatan ini tercermin dari: a) Evaluasi menyeluruh tentang kinerja pembangunan tahun lalu; b) Rumusan status, kedudukan kinerja penyelenggaraan urusan wajib/pilihan pemerintahan daerah masa kini; c) Rumusan peluang dan tantangan ke depan yang mempengaruhi penyusunan RKPD; d) Rumusan tujuan, strategi, dan kebijakan pembangunan; e) Pertimbangan atas kendala ketersediaan sumberdaya dan dana (kendala fiskal daerah); f) Rumusan dan prioritas program dan kegiatan SKPD berbasis kinerja; g) Tolok ukur dan target kinerja capaian program dan kegiatan; h) Prakiraan maju pendanaan program dan kegiatan untuk satu tahun berikutnya; i) Kejelasan siapa yang bertanggungjawab untuk mencapai tujuan, sasaran dan hasil, serta waktu penyelesaian, termasuk *review* kemajuan pencapaian sasaran. Melalui pendekatan ini rencana yang disusun mencerminkan adanya kerangka pikir komprehensif, terpadu, dan dapat dipertanggungjawabkan secara akademis.
2. **Pendekatan demokratis dan partisipatif**; Peran serta berbagai pihak yang berkepentingan terhadap pembangunan dimaksudkan agar diperoleh gambaran aspirasinya serta dapat menciptakan rasa memiliki. Pendekatan demokratis dan partisipatif diwujudkan dalam RKPD berupa: a) Identifikasi pemangku kepentingan yang relevan untuk dilibatkan dalam proses pengambilan keputusan di setiap tahapan penyusunan RKPD; b) Kesetaraan antara para pemangku kepentingan dari unsur pemerintah

dan non pemerintah dalam pengambilan keputusan; c) Transparansi dan akuntabilitas dalam proses perencanaan; d) Keterwakilan yang memadai dari seluruh segmen masyarakat, terutama kaum perempuan dan kelompok marjinal; e) Rasa memiliki masyarakat terhadap RKPD; f) Pelibatan media; g) Pelaksanaan yang berkualitas Forum Musyawarah Perencanaan Pembangunan (MUSRENBANG) dari segi penerapan perencanaan partisipatif; h) Konsensus atau kesepakatan pada semua tahapan penting dalam pengambilan keputusan, seperti: perumusan prioritas isu dan permasalahan, perumusan tujuan, strategi, dan kebijakan serta prioritas program.

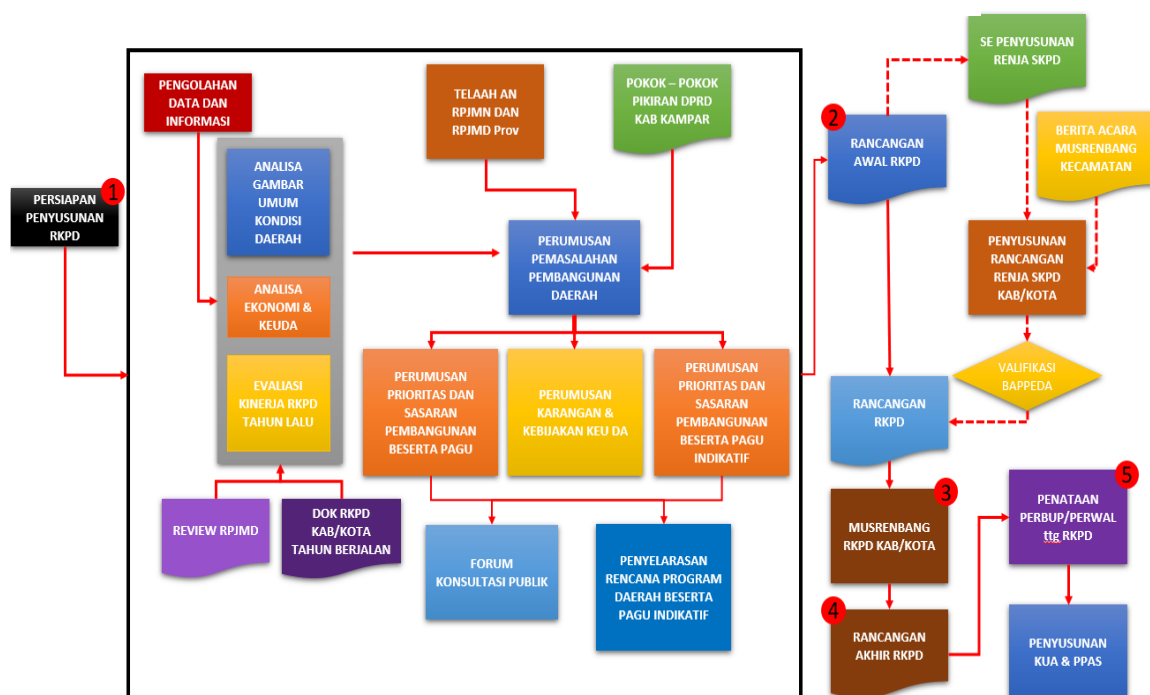
3. **Pendekatan Politis;** Perencanaan yang disusun merupakan amanat dari RPJMD Kabupaten Kampar Tahun 2017-2022, dan juga arahan umum dari RPJPD Kabupaten Kampar Tahun 2005-2025 yang merupakan bentuk konsekuensi politik yang harus dilakukan oleh Kepala Daerah terpilih. Pendekatan politis tercermin pada RKPD berupa: a) Rapat Koordinasi Kepala Daerah dengan Kepala SKPD membahas hal-hal strategis yang berkembang baik dari aspek politik, ekonomi dan sosial budaya masyarakat yang dapat berpengaruh pada penyelenggaraan pemerintahan dan pembangunan tahun 2022; b) Keterlibatan aktif DPRD termasuk sinergitas hasil penjangkaran aspirasi masyarakat oleh DPRD; c) Kedudukan RKPD sebagai Peraturan Bupati mengikat semua pihak untuk menjadikan RKPD sebagai acuan dalam penyusunan seluruh dokumen perencanaan termasuk RAPBD.
4. **Pendekatan Top Down;** Perencanaan dilaksanakan menurut jenjang pemerintahan yang kemudian diselaraskan melalui penyelenggaraan musyawarah perencanaan pembangunan dan rapat koordinasi/ rapat kerja, mulai dari tingkat nasional, provinsi dan kabupaten. Pendekatan perencanaan ini tercermin pada RKPD berupa adanya: a) Sinergi dengan RKPD dan RENJA SKPD Provinsi Riau, RKP dan Renja Kementerian/Lembaga; b) Konsistensi dengan RPJMD maupun RPJPD Kabupaten Kampar; c) Konsistensi dengan RTRW Daerah; d) Penanganan masalah dengan pendekatan holistik dan pendekatan sistem; e) Sinergi dan komitmen pemerintah terhadap tujuan-tujuan pembangunan global seperti *Millenium Development Goals* (MDGs), *sustainable development*, pemenuhan Hak Asasi Manusia, pemenuhan Standar Pelayanan Minimal (SPM), dan sebagainya.
5. **Pendekatan Bottom Up;** Pendekatan perencanaan ini tercermin dari adanya: a) Penjangkaran aspirasi dan kebutuhan masyarakat untuk melihat konsistensi dengan visi, misi, dan program pembangunan Kabupaten Kampar; b) Memperhatikan hasil Forum Musyawarah Perencanaan Pembangunan (Musrenbang) dan kesepakatan tentang prioritas pembangunan daerah. c) Mempertimbangkan hasil Musrenbang dengan SKPD.

Penyusunan RKPD tahun 2022 disesuaikan dengan arahan RPJPD Kabupaten Kampar Tahun 2005-2025 dan berpedoman pada Undang-Undang Nomor 23 Tahun 2014. Pada periode ini, RKPD yang disusun saat ini telah memasuki tahap RPJPD ke-4 (2020-2025), ditujukan untuk lebih memantapkan pembangunan secara menyeluruh diberbagai bidang dengan penekanan pada pencapaian daya saing daerah dengan keunggulan perekonomian yang berbasis kepada keunggulan kompetitif dan komperatif, dengan dilandasi oleh sumber daya alam dan sumber daya manusia yang berkualitas sesuai dengan kemampuan penguasaan ilmu pengetahuan dan teknologi. RKPD juga disusun berdasarkan pada inventarisasi kebutuhan riil pembangunan melalui kegiatan Musrenbang, yang memuat rancangan kerangka ekonomi daerah, prioritas pembangunan daerah, rencana kerja dan pendanaannya untuk jangka waktu satu tahun, serta kebijakan pemulihan ekonomi dalam penanganan pandemi *corona virus disease* 19 di daerah. Substansi RKPD merupakan acuan bagi SKPD dalam menyusun RENJA SKPD disamping Rencana Strategis (RENSTRA) SKPD yang merupakan turunan dari RPJMD, yang merupakan koridor perencanaan pembangunan bagi Perangkat Daerah dalam jangka waktu 5 (lima) tahun. Selanjutnya RKPD merupakan acuan dalam rangka penyusunan kesepakatan antara Pemerintah Daerah dan DPRD mengenai Kebijakan Umum APBD (KUA), serta Prioritas dan Plafond Anggaran Sementara (PPAS) dan

APBD. Cakupan RKPD pada semua bidang pembangunan merupakan dokumen yang efektif sebagai indikator kemajuan proses *learning by doing* penerapan nilai-nilai positif pembangunan, seperti akuntabilitas, kedisiplinan pelaksanaan arah kebijakan pembangunan, serta kepatuhan kepada peraturan perundang-undangan. Dengan demikian kualitas jajaran birokrasi diharapkan semakin baik dalam melaksanakan kebijakan melalui keharusan penyusunan rencana kerja pada lembaganya masing-masing.

Dokumen Rencana Kerja Pemerintah Daerah ini merupakan dokumen publik, sehingga pelibatan semua *stakeholders* dalam proses penyusunan rencana program dan kegiatan menjadi pengarusutamaan (*mainstreaming*) dalam proses penyusunan dokumen ini. Dengan prinsip tersebut, diharapkan dokumen RKPD ini dapat diakses oleh semua *stakeholders* baik dalam tahap pelaksanaan, pengawasan, pengendalian dan evaluasi. Penyusunan RKPD merupakan suatu proses penyusunan tahapan-tahapan kegiatan yang melibatkan berbagai unsur pemangku kepentingan, guna pemanfaatan dan pengalokasian sumber daya yang ada, dalam rangka meningkatkan kesejahteraan sosial di seluruh wilayah Kabupaten Kampar dalam jangka waktu satu tahun. Gambaran tentang tahapan kegiatan penyusunan RKPD disajikan pada bagan alir berikut.

Gambar 1.1
Tahapan Penyusunan RKPD Kabupaten Kampar



1.2. Dasar Hukum

Landasan hukum penyusunan Rencana Kerja Pemerintah Daerah Kabupaten Kampar Tahun 2022 adalah :

1. Undang-undang Nomor 12 Tahun 1956 tentang Pembentukan Daerah Otonom Kabupaten Dalam Lingkungan Daerah Propinsi Sumatera Tengah (Lembaran Negara Republik Indonesia Tahun 1956 Nomor 25);

2. Undang-Undang Republik Indonesia Nomor 17 Tahun 2003 tentang Keuangan Negara (Lembaran Negara Republik Indonesia Tahun 2003 Nomor 147, Tambahan Lembaran Negara Republik Indonesia Nomor 4286);
3. Undang-Undang Tahun 2004 Nomor 25 Tahun 2004 tentang Sistem Perencanaan Pembangunan Nasional (Lembaran Negara Republik Indonesia Tahun 2004 Nomor 104, Tambahan Lembaran Negara Tahun 2004 Nomor 4421);
4. Undang-Undang Republik Indonesia Nomor 17 Tahun 2007 tentang Rencana Pembangunan Jangka Panjang Nasional Tahun 2005 – 2025 (Lembaran Negara Republik Indonesia Tahun 2007 Nomor 33, Tambahan Lembaran Negara Republik Indonesia Nomor 4700);
5. Undang-Undang Republik Indonesia Nomor 39 Tahun 2008 tentang Kementerian Negara (Lembaran Negara Republik Indonesia Tahun 2008 Nomor 166, Tambahan Lembaran Negara Republik Indonesia Nomor 4916);
6. Undang-Undang Republik Indonesia Nomor 6 Tahun 2014 tentang Desa (Lembaran Negara Republik Indonesia Tahun 2014 Nomor 7, Tambahan Lembaran Negara Republik Indonesia Nomor 5495);
7. Undang-Undang Republik Indonesia Nomor 23 Tahun 2014 tentang Pemerintahan Daerah (Lembaran Negara Republik Indonesia Tahun 2014 Nomor 244, Tambahan Lembaran Negara Republik Indonesia Nomor 5587) sebagaimana telah beberapa kali diubah, terakhir dengan Undang-Undang Nomor 9 Tahun 2015 tentang Perubahan Kedua atas Undang-Undang Nomor 23 Tahun 2014 tentang Pemerintahan Daerah (Lembaran Negara Republik Tahun 2015 Nomor 58, Tambahan Lembaran Negara Republik Nomor 5679);
8. Peraturan Pengganti Undang-Undang Nomor 1 Tahun 2020 tentang Kebijakan Keuangan Negara dan Stabilitas Sistem Keuangan untuk Penanganan Pandemi *Corona Virus Disease 2019* (COVID-19) dan/atau dalam Rangka Menghadapi Ancaman yang Membahayakan Perekonomian Nasional dan/atau Stabilitas Sistem Keuangan (Lembaran Negara Republik Tahun 2020 Nomor 87, Tambahan Lembaran Negara Republik Nomor 6485);
9. Undang-Undang Nomor 11 Tahun 2020 tentang Cipta Kerja (Lembaran Negara Republik Indonesia Tahun 2020 Nomor 245);
10. Peraturan Pemerintah Nomor 26 Tahun 2008 tentang Rencana Tata Ruang Wilayah Nasional (Lembaran Negara Republik Indonesia Tahun 2008 Nomor 48);
11. Peraturan Pemerintah Nomor 2 Tahun 2018 tentang Standar Pelayanan Minimal (Lembaran Negara Republik Indonesia Tahun 2018 Nomor 2);
12. Peraturan Pemerintah Republik Indonesia Nomor 12 tahun 2019 tentang Pengelolaan Keuangan Daerah (Lembaran Negara Republik Tahun 2019 Nomor 42, Tambahan Lembaran Negara Republik Nomor 6322);
13. Peraturan Pemerintah Negara Republik Nomor 13 Tahun 2019 tentang Laporan dan Evaluasi Penyelenggaraan Pemerintah Daerah (Lembaran Negara Republik Indonesia Tahun 2019 Nomor 52, Tambahan Lembaran Negara Republik Indonesia Nomor 6323);
14. Peraturan Pemerintah Nomor 72 Tahun 2019 tentang Perubahan atas Peraturan Pemerintah Nomor 18 Tahun 2016 tentang Perangkat Daerah (Lembaran Negara Republik Indonesia Tahun 2019 Nomor 187);
15. Peraturan Pemerintah Republik Indonesia Nomor 18 Tahun 2020 tentang Rencana Pembangunan Jangka Menengah Nasional Tahun 2020-2024 (Lembaran Negara Republik Indonesia Tahun 2020 Nomor 10);
16. Peraturan Pemerintah Nomor 21 Tahun 2021 tentang Penyelenggaraan Penataan Ruang (Lembaran Negara Republik Indonesia Tahun 2021 Nomor 31);

17. Peraturan Menteri Dalam Negeri Negara Republik Nomor 86 Tahun 2017 Tentang Tata Cara Perencanaan, Pengendalian dan Evaluasi Pembangunan Daerah, Tata Cara Evaluasi Rancangan Peraturan Daerah Tentang Rencana Pembangunan Jangka Panjang Daerah dan Rencana Pembangunan Jangka Menengah Daerah, Serta Tata Cara Perubahan Rencana Pembangunan Jangka Panjang Daerah, Rencana Pembangunan Jangka Menengah Daerah, dan Rencana Kerja Pemerintah Daerah (Berita Negara Negara Republik Tahun 2017 Nomor 1312);
18. Peraturan Menteri Dalam Negeri Republik Indonesia Nomor 100 Tahun 2018 tentang Penerapan Standar Pelayanan Minimal (Berita Negara Republik Indonesia Tahun 2018 nomor 1540);
19. Peraturan Menteri Dalam Negeri Republik Indonesia Nomor 120 Tahun 2018 tentang Perubahan Atas Peraturan Menteri Dalam Negeri Nomor 80 Tahun 2015 tentang Pembentukan Produk Hukum Daerah (Berita Negara Republik Indonesia Tahun 2019 Nomor 157);
20. Peraturan Menteri Dalam Negeri Republik Indonesia Nomor 70 Tahun 2019 tentang Sistem Informasi Pemerintah Daerah (Berita Negara Republik Indonesia Tahun 2019 Nomor 1114);
21. Peraturan Menteri Dalam Negeri Republik Indonesia Nomor 90 Tahun 2019 tentang Klasifikasi, Kodifikasi dan Nomenklatur Perencanaan Pembangunan dan Keuangan Daerah (Berita Negara Republik Indonesia Tahun 2019 Nomor 1447);
22. Peraturan Menteri Dalam Negeri Republik Indonesia Nomor 18 Tahun 2020 tentang Peraturan Pelaksanaan Peraturan Pemerintah Nomor 13 Tahun 2019 tentang Laporan dan Evaluasi Penyelenggaraan Pemerintah Daerah (Berita Negara Republik Indonesia Tahun 2020 Nomor 288);
23. Peraturan Menteri Dalam Negeri Republik Indonesia Nomor 77 Tahun 2020 tentang Pedoman Teknis Pengelolaan Keuangan Daerah (Berita Negara Republik Indonesia Tahun 2020 Nomor 1781);
24. Peraturan Menteri Dalam Negeri Republik Indonesia Nomor 17 Tahun 2021 tentang Pedoman Penyusunan Rencana Kerja Pemerintah Daerah Tahun 2022 (Berita Negara Republik Indonesia Tahun 2021 Nomor 496);
25. Peraturan Menteri Keuangan Negara Republik Nomor 35/PMK.07/2020 tentang Pengelolaan Transfer ke Daerah Dana Desa Tahun Anggaran 2020 Dalam Rangka Penanganan Pandemi *Corona Virus Disease 2019 (COVID-19)* dan/atau Menghadapi Ancaman yang Membahayakan Perekonomian Nasional (Berita Negara Republik Indonesia Tahun 2020 Nomor 377);
26. Instruksi Menteri Dalam Negeri Negara Republik Nomor 1 Tahun 2020 tentang Pencegahan Penyebaran dan Percepatan Penanganan *Corona Virus Disease 2019 (COVID-19)* di Lingkungan Pemerintah Daerah;
27. Keputusan Menteri Dalam Negeri Nomor 050-3708 Tahun 2020 tentang Hasil Verifikasi dan Validasi Pemutakhiran Klasifikasi, Kodifikasi dan Nomenklatur Perencanaan Pembangunan daerah dan Keuangan daerah;
28. Peraturan Daerah Provinsi Riau Nomor 12 Tahun 2017 tentang Perubahan Atas Peraturan Daerah Provinsi Riau Nomor 9 Tahun 2009 tentang Rencana Pembangunan Jangka Panjang Daerah (RPJPD) Provinsi Riau Tahun 2005-2025 (Lembaran Daerah Provinsi Riau Nomor 12 Tahun 2017 dan Tambahan Lembaran Daerah Provinsi Riau Nomor 12);
29. Peraturan Daerah Provinsi Riau Nomor 10 Tahun 2018 tentang Rencana Tata Ruang Wilayah Provinsi Riau Tahun 2018-2038 (Lembaran Daerah Provinsi Riau Tahun 2108 Nomor: 10);
30. Peraturan Daerah Provinsi Riau Nomor 3 Tahun 2019 tentang Rencana Pembangunan Jangka Menengah Daerah (RPJMD) Provinsi Riau Tahun 2019-2024 (Lembaran Daerah Provinsi Riau Nomor 3 Tahun 2019 dan Tambahan Lembaran Daerah Provinsi Riau Nomor 3);

31. Peraturan Daerah Kabupaten Kampar Nomor 20 Tahun 2007 tentang Rencana Pembangunan Jangka Panjang Daerah Kabupaten Kampar Tahun 2005-2025 (Lembaran Daerah Kabupaten Kampar Nomor 20 Tahun 2017 dan Tambahan Lembaran Daerah Kabupaten Kampar Nomor 20);
32. Peraturan Daerah Kabupaten Kampar Nomor 6 Tahun 2016 tentang Pembentukan dan Susunan Perangkat Daerah Kabupaten Kampar sebagaimana telah diubah dengan Peraturan daerah Nomor 5 Tahun 2019 tentang Pembentukan dan Susunan Perangkat Daerah Kabupaten Kampar;
33. Peraturan Daerah Kabupaten Kampar Nomor 1 Tahun 2020 tentang Perubahan Atas Peraturan Daerah Kabupaten Kampar Nomor 5 Tahun 2017 tentang Rencana Pembangunan Jangka Menengah Daerah (RPJMD) Kabupaten Kampar Tahun 2017-2022 (Lembaran Daerah Kabupaten Kampar Nomor 1 Tahun 2020 dan Tambahan Lembaran Daerah Kabupaten Kampar Nomor 1).

1.3. Hubungan Antar Dokumen

Undang-Undang Nomor 25 Tahun 2004 tentang Sistem Perencanaan Pembangunan Nasional menyebutkan bahwa perencanaan pembangunan daerah merupakan bagian yang tidak terpisahkan dari pembangunan nasional. Perencanaan Pembangunan Daerah merupakan satu kesatuan proses pembangunan dalam skema pembangunan dalam jangka yang lebih panjang. Ruang lingkup perencanaan pembangunan daerah meliputi tahapan, tata cara penyusunan, pengendalian dan evaluasi pelaksanaan rencana pembangunan daerah, yang terdiri atas Rencana Pembangunan Jangka Panjang Daerah (RPJPD), RPJMD, Rencana Strategis Perangkat Daerah (Renstra Perangkat Daerah), RKPD, dan Renja Perangkat Daerah.

Sesuai dengan ketentuan Peraturan Menteri Dalam Negeri Republik Indonesia Nomor 86 Tahun 2017 Tentang Tata Cara Perencanaan, Pengendalian dan Evaluasi Pembangunan Daerah, Tata Cara Evaluasi Rancangan Peraturan Daerah Tentang Rencana Pembangunan Jangka Panjang Daerah dan Rencana Pembangunan Jangka Menengah Daerah, Serta Tata Cara Perubahan Rencana Pembangunan Jangka Panjang Daerah, Rencana Pembangunan Jangka Menengah Daerah, dan Rencana Kerja Pemerintah Daerah, mengamanahkan kepada Pemerintah Daerah sesuai dengan kewenangannya untuk menyusun perencanaan pembangunan daerah meliputi RPJPD, RPJMD, dan RKPD. Penyusunan rencana pembangunan daerah ini dilakukan oleh pemerintah daerah bersama para pemangku kepentingan di daerah berdasarkan peran dan kewenangan masing-masing, perencanaan pembangunan daerah juga mengintegrasikan rencana tata ruang, Tujuan Pembangunan Berkelanjutan (TPB/SDGs) dan visi misi daerah kedalam rencana pembangunan daerah.

RKPD sebagai rencana pembangunan tahunan yang merupakan penjabaran dari RPJPD Kabupaten Kampar Tahun 2005 – 2025 dan RPJMD Kabupaten Kampar Tahun 2017 – 2022 dengan memperhatikan RPJP Nasional, RKP Tahun 2022, RPJPD Provinsi Riau Tahun 2005-2025, RPJMD Provinsi Riau Tahun 2019 – 2024, dan RKPD Provinsi Riau Tahun 2022. RKPD Kabupaten Kampar 2022 disusun juga dengan memperhatikan RT RW Kabupaten Kampar yang disahkan dengan Peraturan Daerah Kabupaten Kampar Nomor 11 Tahun 2019 tentang Rencana Tata Ruang Wilayah Kabupaten Kampar Tahun 2019 – 2039 sebagai acuan prioritas pembangunan kewilayahan. RKPD Kabupaten Kampar Tahun 2022 juga disusun dengan mengintegrasikan Rencana Kerja (Renja) Perangkat Daerah (PD) Tahun 2022, dan penetapan Rancangan akhir RKPD digunakan sebagai pedoman penyusunan Rancangan Akhir Renja Perangkat Daerah (PD).

Rencana Pembangunan Jangka Panjang Daerah (RPJPD) Kabupaten Kampar Tahun 2005 - 2025 merupakan salah satu bentuk dokumen perencanaan yang menggambarkan tentang perspektif kebijakan

pembangunan yang akan dilakukan selama 20 (dua puluh tahun) dan akan saling melengkapi dengan dokumen perencanaan lainnya, terutama dalam hal ini adalah Rencana Tata Ruang Wilayah (RTRW), yang selanjutnya akan menjadi pedoman bagi penyusunan Rencana Pembangunan Jangka Menengah Daerah (RPJMD) Kabupaten Kampar untuk setiap jangka waktu 5 (lima tahunan). Di samping dokumen-dokumen rencana pembangunan tersebut, Rencana Pembangunan Jangka Panjang Daerah ini juga tidak bisa dipisahkan dengan dokumen perencanaan yang memiliki sifat dan karakteristik yang sama namun dalam perspektif kebijakan yang lebih luas lagi, dalam hal ini adalah Rencana Pembangunan Jangka Panjang Nasional dan Rencana Pembangunan Jangka Panjang Provinsi Riau.

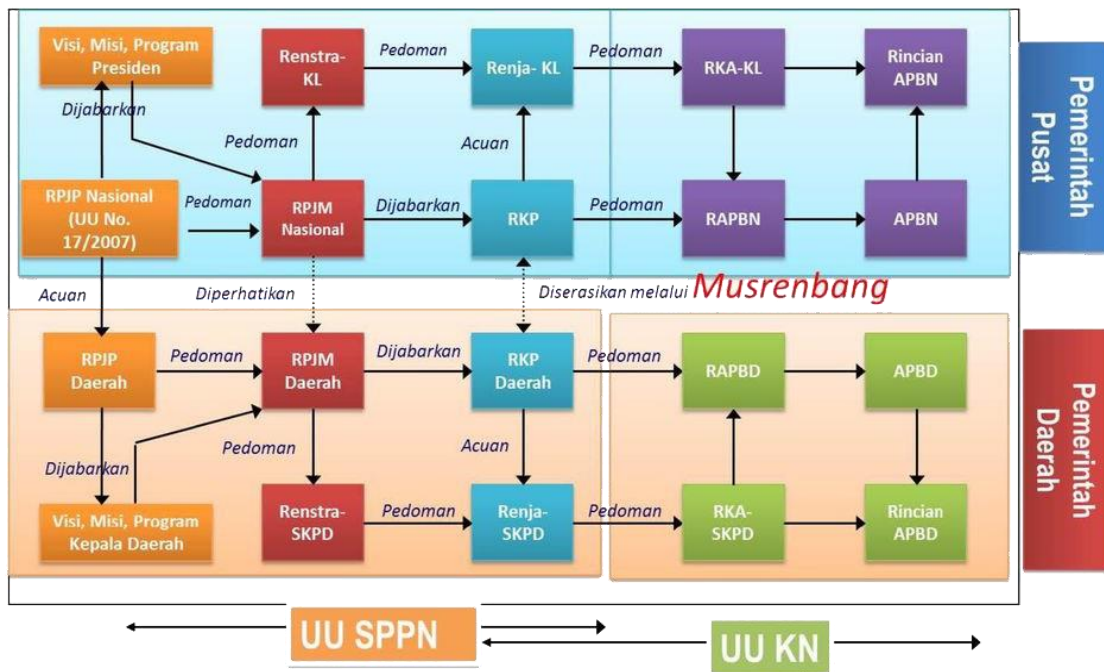
Keterkaitan antara Rencana Pembangunan Jangka Panjang Daerah dengan Rencana Tata Ruang Wilayah terutama terletak pada visi, misi, dan tujuan pembangunan jangka panjang, dimana Rencana Pembangunan Jangka Panjang Daerah bersifat makro sektoral sedangkan Rencana Tata Ruang Wilayah mengintegrasikan dan mengalokasikan kegiatan pembangunan tersebut ke dalam struktur dan pola pemanfaatan ruang melalui kebijakan pemanfaatan ruang secara terpadu, dan mengoptimalkan pemanfaatan ruang wilayah bagi upaya perwujudan kemajuan, peningkatan kesejahteraan dan kemakmuran daerah.

Rencana Pembangunan Jangka Menengah (RPJMD) Kabupaten Kampar disusun setiap lima tahun sebagai penjabaran dari Rencana Pembangunan Jangka Panjang (RPJP) Daerah, dengan mempertimbangkan Rencana Pembangunan Jangka Menengah (RPJM) Nasional dan Standar Pelayanan Minimum (SPM) yang telah ditetapkan. Selanjutnya penyusunan Perencanaan Tahunan sebagai penjabaran dari RPJMD akan diawali oleh Draft Rencana Kerja Pemerintah Daerah (RKPD) sebagai salah satu bahan dalam Musyawarah Perencanaan Pembangunan (Musrenbang) Kabupaten, dan untuk selanjutnya disempurnakan menjadi RKPD. Selanjutnya RKPD akan mengacu pada RPJMD Kabupaten Kampar dan merupakan cikal bakal penyusunan Anggaran Pendapatan dan Belanja Daerah (ABPD) Kabupaten Kampar setiap tahunnya.

Dalam kaitan dengan perencanaan pembangunan daerah, RKPD Kabupaten Kampar tahun 2022 merupakan satu bagian yang utuh dari manajemen kerja di lingkungan Pemerintah Kabupaten Kampar khususnya dalam menjalankan agenda pembangunan yang telah tertuang dalam Rencana Pembangunan Jangka Menengah Daerah (RPJMD) Kabupaten Kampar Tahun 2017 - 2022. Kemudian setiap tahunnya selama periode perencanaan akan dijabarkan dalam bentuk RKPD Kabupaten Kampar, yang selanjutnya akan dijadikan acuan bagi pemerintah daerah untuk menyusun KUA – PPAS (Kebijakan Umum APBD – Prioritas dan Plafon Anggaran Sementara) Kabupaten Kampar Tahun 2022.

Dokumen yang dikeluarkan oleh pemerintah yang lebih tinggi menjadi rujukan bagi dokumen yang dikeluarkan oleh pemerintah di bawahnya. Juga terhadap RKPD yang disusun oleh Pemerintah Kabupaten Kampar tetap mengacu pada RKPD Provinsi Riau dan RKP Nasional. Secara garis besar hubungan antara Rencana Kerja Pemerintahan Daerah dengan produk-produk perencanaan pembangunan daerah yang lain dapat digambarkan dalam bentuk diagram berikut.

GAMBAR 1.2
SISTEMATIKA ALUR PERENCANAAN DAN PENGANGGARAN



Hubungan dan hierarki perencanaan pembangunan antara RKPD dengan dokumen perencanaan lainnya adalah sebagai berikut :

1. RKPD kabupaten Kampar Tahun 2022 disusun dengan memperhatikan RPJP Nasional, RPJMN Serta RKP Tahun 2022.
2. RKPD Kabupaten Kampar Tahun 2022 disusun dengan memperhatikan RPJPD Provinsi Riau, RPJMD Provinsi Riau dan RKP Provinsi Riau Tahun 2022.
3. RKPD Kabupaten Kampar Tahun 2022 disusun sebagai penjabaran dari target kinerja program dan kegiatan sebagaimana tertuang pada Peraturan Daerah Kabupaten Kampar Nomor 20 Tahun 2007 tentang Rencana Pembangunan Jangka Panjang Daerah Kabupaten Kampar Tahun 2005-2025.
4. RKPD Kabupaten Kampar Tahun 2022 disusun sebagai penjabaran tahun ke-5 dari 5 tahun perencanaan pembangunan daerah sebagaimana tertuang pada Peraturan Daerah Kabupaten Kampar Nomor 1 Tahun 2020 tentang Perubahan Atas Peraturan Daerah Kabupaten Kampar Nomor 5 Tahun 2017 tentang Rencana Pembangunan Jangka Menengah Daerah (RPJMD) Kabupaten Kampar Tahun 2017-2022.
5. Penyusunan RKPD Kabupaten Kampar Tahun 2022, memperhatikan rencana program, sasaran, pagu indikatif dan target kinerja yang disusun dalam RPJMD Kabupaten Kampar Tahun 2017-2022.
6. RKPD Kabupaten Kampar Tahun 2022 digunakan sebagai pedoman dalam penyusunan Rencana Kerja (RENJA) Perangkat Daerah yang merupakan dokumen perencanaan tahunan Perangkat Daerah.
7. RKPD merupakan acuan bagi daerah dalam menyusun Rencana Anggaran Pendapatan dan Belanja Daerah (RAPBD), dengan demikian Kepala Daerah dan DPRD dalam menentukan Kebijakan Umum APBD (KUA), serta penentuan Prioritas dan Pagu Anggaran Sementara (PPAS) didasarkan atas dokumen RKPD. KUA dan PPAS yang telah disepakati selanjutnya digunakan sebagai acuan dalam proses penyusunan APBD.

1.4. Maksud dan Tujuan

Maksud Penyusunan Rencana Kerja Pemerintahan Daerah (RKPD) Kabupaten Kampar Tahun 2022 adalah :

1. Menjabarkan arahan umum RPJMD Tahun 2017-2022 dikaitkan dengan hasil kajian mengenai isu-isu strategis yang diperkirakan akan berdampak terhadap penyelenggaraan pemerintahan dan pembangunan tahun 2022;
2. Mengakomodasi pokok-pokok pikiran Dewan Perwakilan Rakyat Daerah;
3. Mengidentifikasi kebutuhan masyarakat dan merumuskannya menjadi prioritas pembangunan daerah;
4. Mengidentifikasi perkiraan ketersediaan sumberdaya dan dana pembangunan yang akan dijadikan sebagai salah satu kekuatan pembangunan;
5. Memberikan arah dan sekaligus tolok ukur keberhasilan pembangunan.

Adapun tujuan penyusunan Rencana Kerja Pemerintahan Daerah (RKPD) Kabupaten Kampar Tahun 2022 adalah :

1. Tersedianya rumusan program strategis dalam skala prioritas yang lebih tajam dan merupakan indikasi program APBD Kabupaten Kampar pada tahun anggaran 2022 mendatang;
2. Tersedianya pedoman umum untuk menetapkan APBD Tahun 2022, berdasarkan kesepakatan antara Pemerintah Kabupaten Kampar dengan DPRD yang mengacu pada visi, misi, tujuan dan sasaran dalam RPJP Kabupaten Kampar Tahun 2005 – 2025 dan RPJMD Kabupaten Kampar Tahun 2017 - 2022, dengan memperhatikan dan mempertimbangkan aspirasi masyarakat yang berkembang dan disampaikan melalui lembaga eksekutif dan lembaga legislatif;
3. Tersedianya tolok ukur untuk mengevaluasi penilaian Kinerja Pemerintah Daerah;
4. Sebagai salah satu upaya untuk membangun komitmen bersama antara eksekutif dan legislatif terhadap program-program pembangunan daerah yang akan dibiayai melalui APBD pada tahun 2022;
5. Mendorong partisipasi masyarakat melalui kepastian kebijakan dalam pembangunan jangka pendek;
6. Sebagai pedoman dan arah dalam penyusunan RAPBD Tahun Anggaran 2022;
7. Menjadi acuan bagi seluruh SKPD Kabupaten Kampar dalam penyusunan Rencana Kerja Satuan Kerja Perangkat Daerah (Renja-SKPD);
8. Menjadi pedoman dalam penyusunan KUA, PPAS dan APBD Tahun Anggaran 2022;
9. Menciptakan kepastian dan sinergitas perencanaan program kegiatan pembangunan antarwilayah, antarsektor pembangunan dan antartingkat pemerintahan;
10. Mewujudkan efisiensi dan efektivitas dalam perencanaan alokasi sumber daya dalam pembangunan daerah;

1.5. Sistematika RKPD

Sistematika penyajian Rencana Kerja Pemerintahan Daerah (RKPD) Kabupaten Kampar Tahun 2022, adalah sebagai berikut :

- Bab 1: Pendahuluan;** Memuat tentang latar belakang, dasar hukum penyusunan, hubungan antar dokumen, maksud dan tujuan, serta sistematika dokumen RKPD
- Bab 2: Gambaran Umum Kondisi Daerah;** yang memuat tentang kondisi umum kondisi daerah yang meliputi aspek geografi dan demografi, aspek kesejahteraan masyarakat, aspek pelayanan umum, aspek daya saing daerah, evaluasi pelaksanaan program dan kegiatan RKPD sampai tahun berjalan dan realisasi RPJMD, serta permasalahan pembangunan.

- Bab 3: Kerangka Ekonomi dan Keuangan Daerah;** Memuat tentang arah kebijakan ekonomi daerah dan arah kebijakan keuangan daerah
- Bab 4: Sasaran dan Prioritas Pembangunan Daerah;** Memuat tentang tujuan dan sasaran pembangunan, serta prioritas dan sasaran pembangunan daerah.
- Bab 5: Rencana Kerja dan Pendanaan Daerah;** Memuat tentang rencana program dan kegiatan prioritas daerah tahun 2022 berdasarkan urusan..
- Bab 6: Kinerja Penyelenggaraan Pemerintahan Daerah;** berdasarkan Indikator Kinerja Utama (IKU) dan Indikator Kinerja Kunci (IKK).
- Bab 7: Penutup;** Berisi kesimpulan, kaidah dan harapan agar RKPD berjalan

BAB II GAMBARAN UMUM KONDISI DAERAH

2.1. Kondisi Umum Kondisi Daerah

Analisis kondisi umum daerah memberikan gambaran tentang keberhasilan pembangunan daerah yang telah dilakukan dan untuk mengidentifikasi faktor-faktor atau berbagai aspek yang perlu ditingkatkan untuk mengoptimalkan pencapaian keberhasilan pembangunan daerah. Gambaran umum kondisi daerah memberikan basis atau pijakan dalam proses perumusan perencanaan pembangunan daerah, baik dari aspek geografi, demografi, serta capaian kinerja penyelenggaraan pemerintahan daerah beserta interpretasinya. Pada bagian ini, juga akan disajikan beberapa data dalam menggambarkan kondisi daerah Kabupaten Kampar yang berkaitan dengan aspek geografi dan demografi, aspek kesejahteraan masyarakat, aspek pelayanan umum dan daya saing daerah.

2.1.1. Aspek Geografi dan Demografi

Uraian tentang aspek geografi memberikan gambaran mengenai karakteristik lokasi dan wilayah. Kabupaten Kampar merupakan salah satu kabupaten di Provinsi Riau. Luas wilayah Kabupaten Kampar saat ini kurang lebih 1.128.928 Ha, terdiri dari 21 kecamatan. Dari 21 kecamatan yang ada di Kabupaten Kampar, Kecamatan Tapung merupakan kecamatan yang memiliki wilayah terluas yakni 136.597 Ha (12,1%), diikuti oleh Kecamatan Kampar Kiri Hulu yakni 130.125 Ha (11,5%) dan Kecamatan Tapung Hulu 116.915 Ha (10,4%). Sedangkan kecamatan dengan luas wilayah terkecil yaitu Kecamatan Rumbio Jaya 7.692 Ha (0,7%), Kecamatan Kampar Utara 7.984 Ha (0,7%).

Kabupaten Kampar terletak antara 01°00'40" Lintang Utara sampai dengan 00°27'00" Lintang Selatan, dan 100°28'30" sampai dengan 101°14'30" Bujur Timur, dengan batas-batas wilayah sebagai berikut:

- a. Sebelah utara berbatasan dengan Kota Pekanbaru dan Kabupaten Siak;
- b. Sebelah selatan berbatasan dengan Kabupaten Kuantan Singingi;
- c. Sebelah barat berbatasan dengan Kabupaten Rokan Hulu dan Provinsi Sumatera Barat;
- d. Sebelah timur berbatasan dengan Kabupaten Pelalawan dan Kabupaten Siak.

Kabupaten Kampar saat ini secara administrasi pemerintahan terdiri dari 21 Kecamatan dengan 8 Kelurahan dan 242 Desa. Berdasarkan kondisi wilayah, dari 242 Desa yang ada saat ini terdapat 148 desa berkembang (59,2%), 24 desa maju (9,6%), dan 1 desa mandiri (0,4%). Sedangkan jumlah desa sangat tertinggal sebanyak 17 desa (6,8%) dan desa tertinggal sebanyak 52 desa (20,8%). Sebagian besar desa sangat tertinggal dan desa tertinggal tersebut berada di wilayah Kecamatan Kampar Kiri Hulu dan Kecamatan Kampar Kiri.

Tabel 2.1. Luas Wilayah Kabupaten Kampar Menurut Kecamatan dan Desa/Kelurahan Tahun 2020

No.	Kecamatan	Ibukota	Luas Wilayah		Jumlah	
			Ha	(%)	Kelurahan	Desa
1	Kampar Kiri	Lipat Kain	91.533	8,1	1	19
2	Kampar Kiri Hulu	Gema	130.125	11,5	-	24
3	Kampar Kiri Hilir	Sungai Pagar	75.974	6,7	1	8
4	Kampar Kiri Tengah	Simalinyang	33.059	2,9	-	11
5	Gunung Sahilan	Gunung Sahilan	59.797	5,3	-	9

No.	Kecamatan	Ibukota	Luas Wilayah		Jumlah	
			Ha	(%)	Kelurahan	Desa
6	XIII Koto Kampar	Batu Bersurat	73.240	6,5	1	12
7	Koto Kampar Hulu	Tanjung	67.400	6,0	-	6
8	Kuok	Kuok	15.141	1,3	-	9
9	Salo	Salo	20.783	1,8	-	6
10	Tapung	Patapahan	136.597	12,1	-	25
11	Tapung Hulu	Senama Nenek	116.915	10,4	-	14
12	Tapung Hilir	Kota Garo	101.356	9,0	-	16
13	Bangkinang Kota	Bangkinang	17.718	1,6	2	4
14	Bangkinang	Muara Uwai	25.350	2,2	2	9
15	Kampar	Air Tiris	13.628	1,2	1	18
16	Kampa	Kampar	17.308	1,5	-	9
17	Rumbio Jaya	Teratak	7.692	0,7	-	7
18	Kampar Utara	Sawah	7.984	0,7	-	8
19	Tambang	Sungai Pinang	37.194	3,3	-	17
20	Siak Hulu	Pangkalan Baru	68.980	6,1	-	12
21	Perhentian Raja	Pantai Raja	11.154	1,0	-	5
Jumlah			1.128.928	100,00	8	242

Sumber : Kabupaten Kampar Dalam Angka 2021

1. Topografi

Topografi Kabupaten Kampar sebagian besar merupakan daerah perbukitan yang berada di sepanjang Bukit Barisan, yang berbatasan dengan Provinsi Sumatera Barat dengan ketinggian 0 – 500 meter dari permukaan laut dan kemiringan 0 - 40%. Topografi wilayah umumnya datar, landai, hingga sangat curam. Terbentuk dari batuan sedimen dan meta sedimen, batuan metamorfosis, dan batuan terobosan yang tersebar di seluruh wilayah. Wilayah bagian barat ke arah pantai, terbentuk dari formasi geologi batuan metamorfosis, batuan sedimen, sedangkan wilayah timur terbentuk dari batuan sedimen. Wilayah Kampar juga dilalui oleh sesar membujur dari timur laut ke arah tenggara, terdapat di wilayah bagian barat (perbatasan dengan Provinsi Sumatera Barat) di kawasan Batu Bersurat.

Fisiografi lahan wilayah Kabupaten Kampar didominasi oleh grup kubah gambut, aluvial, dataran, dataran tuf masam, perbukitan, dan pegunungan. Kondisi fisiografi wilayah tersebut terdiri dari :

- a. **Grup Kubah Gambut;** Satuan lahan ini berkembang di daerah cekungan rawa belakang pantai tua akibat penimbunan bahan organik dalam keadaan selalu jenuh air, sehingga proses dekomposisi minim terhadap bahan organik. Ketebalan gambut berangsur semakin tinggi ke bagian tengah sehingga permukaannya membentuk kubah dengan ketinggian tempat 10 - 20 meter di atas permukaan laut;
- b. **Grup Aluvial;** Satuan lahan ini merupakan bentukan muda, oleh aktivitas danau, pelebaran sungai, dan koluviasi. Bahan pembentuknya berupa bahan endapan aluvial, koluvial, dan kadang ditutupi oleh endapan bahan organik. Ketinggian tempat 15 - 475 meter di atas permukaan laut;
- c. **Dataran Tuf Masam;** Merupakan dataran luas dan terbentuk dari bahan tuf vulkanik masam dan sedimen halus mempunyai ciri khas berupa punggung memanjang yang dipisahkan lembah dengan pola drainase dendritik dan aliran sungai satu arah lereng yang menyatu ke dalam sungai

besar. Grup ini dijumpai berdekatan dengan grup dataran yang penyebarannya di sebelah timur laut jalur patahan utama Sumatera. Bahan tuf masam makin menipis ke arah utara dan sedikit menutupi dataran dan perbukitan. Ketinggian tempat adalah 40–250 meter di atas permukaan laut;

- d. **Dataran**; Daerah yang tidak termasuk grup dataran tuf masam karena terbentuk dari sedimen halus sampai kasar dan telah mengalami lipatan, pengikisan dan penorehan merupakan grup tersendiri sebagai grup dataran. Umumnya lereng hampir seragam (lereng < 16% dan beda tinggi < 50 meter). Dataran memiliki sejarah yang cukup kompleks, yaitu telah mengalami berbagai proses geomorfik di permukaannya termasuk proses erosi dan sedimentasi serta pelipatan. Banyak sisa tanda proses pembentukan tanah yang dijumpai, seperti tutupan konkresi besi, lapisan plintit, dan lain-lain;
- e. **Perbukitan**, terbentuk oleh proses orogenesis dan erosi terdiri atas bukit-bukit kecil dan besar masing-masing dengan perbedaan tinggi 10 - 50 m atau 50 - 300 m serta berkembang dari batuan sedimen dan metamorfik yang telah mengalami proses pengangkatan dan atau pelipatan serta perbukitan yang terbentuk oleh intrusi batuan plutonik masam;
- f. **Pegunungan dan Plato**; Terbentuk dari batuan sedimen halus sampai kasar, granit dan batuan vulkanik yang telah mengalami lipatan/patahan dan merupakan rangkaian Pegunungan Barisan. Puncak-puncak berada pada ketinggian > 1.000 m di atas permukaan laut.

2. Geologi

Kondisi geologi di wilayah Kabupaten Kampar cukup potensial untuk wilayah pengembangan. Di wilayah Kabupaten Kampar terdapat beberapa potensi bahan galian tambang non migas. Potensi bahan galian wilayah ini terdiri dari pasir, batubara, kerikil, dan pasir kuarsa, batu gamping/batu kapur, timah putih, timah hitam, mangan dan bitumen.

Potensi bahan galian tersebut terdapat di beberapa kecamatan yang ada di Kabupaten Kampar meliputi Kecamatan Kampar Kiri, Kampar Kiri Hulu, XIII Koto Kampar, Bangkinang Barat, Salo, Tapung, Bangkinang, Kampar, Tambang, dan Siak Hulu. Untuk pertambangan migas, Kabupaten Kampar mempunyai produksi yang cukup besar. Produksi tambang migas tersebar di beberapa kecamatan yaitu Tapung, Tapung Hulu, dan Tapung Hilir.

3. Hidrologi

Kabupaten Kampar memiliki banyak sungai, baik sungai besar maupun sungai- sungai kecil, alur, danau, dan rawa-rawa. Perairan umum dimanfaatkan untuk budidaya perikanan darat, dan tempat penangkapan (*fishing ground*) berbagai jenis ikan perairan, sedangkan sungai-sungai besar (Sungai Kampar, Sungai Siak, dan Sungai Tapung) dimanfaatkan sebagai jalur perhubungan antar desa. Memiliki dua sungai besar dan beberapa anak sungai, diantaranya :

- a. Sungai Tapung yaitu Sungai Tapung Kanan dan Sungai Tapung Kiri, kedua hilir sungai ini menyatu ke Sungai Siak;
- b. Sungai Kampar, mengalir dari punggung Bukit Barisan ke arah Timur membelah wilayah Kabupaten Kampar dengan melalui beberapa kecamatan diantaranya Kecamatan XIII Koto Kampar, Kecamatan Bangkinang, Kecamatan Kampar, Kecamatan Kampa, Kecamatan Siak Hulu, dan Kecamatan Tambang, yang dilalui oleh Sungai Kampar Kanan dan Sungai Kampar Kiri.

4. Klimatologi

Secara umum Kabupaten Kampar beriklim tropis dengan suhu udara rata-rata 28,33°C, kelembaban rata-rata 76.74 persen dan curah hujan rata-rata 206,4 mm per tahun. Adapun jumlah hari hujan rata-rata selama bulan Januari – Desember 2020 adalah 14,33 hari.

Tabel 2.2. Kondisi Klimatologi Januari – Desember Kabupaten Kampar Tahun 2020

No	Klimatologi	Minimum	Rata-Rata	Maksimum
1	Suhu	21,88°C	28,33°C	34,79°C
2	Kelembaban	52,25%	76,74%	98,5%
3	Kecepatan Angin	-	5,40 m/det	6,52 m/det
4	Jumlah Curah Hujan	-	206,4 mm	-
5	Jumlah Hari Hujan	-	14,33 hari	-

Sumber : Kabupaten Kampar Dalam Angka 2021

5. Penggunaan Lahan

Kondisi lahan tanah di wilayah Kabupaten Kampar relatif subur dan pada umumnya struktur tanahnya bersipat arganosol, glei humus, alluvial, hidromorfik kelabu, podzolik merah kuning, litosol dan regosol. Jenis tanah arganosol tersebar luas di dataran rendah berawa-rawa dan berasosiasi dengan humus, semakin jauh dari pinggir sungai semakin tebal lahan gambutnya dan dikenal dengan gambut ombrogen.

Secara umum sebagian besar lahan di Kabupaten Kampar merupakan milik perorangan dan selebihnya adalah lahan negara dan atau tanah negara yang dikuasakan kepada badan hukum. Lahan negara berupa kawasan hutan dan kawasan konservasi, lahan badan usaha berupa lahan perkebunan sawit dan hutan produksi. Lahan rakyat umumnya berupa hutan rakyat, kebun sawit dan karet.

Lahan di Kabupaten Kampar terbagi menjadi 9 jenis penggunaan yaitu: lahan sawah, lahan bukan pertanian, tegal kebun, ladang huma, padang rumput, rawa tidak ditanami, kolam, sementara tidak diusahakan, hutan, perkebunan, dan lain-lain. Jenis penggunaan lahan terbesar adalah lahan perkebunan dengan luas lahan mencapai 452.086 hektar atau 40,05 persen dari luas wilayah Kabupaten Kampar. Sedangkan luas penggunaan lahan terkecil adalah lahan sawah dengan jumlah penggunaan lahan seluas 4.807 hektar atau sekitar 0,43 persen dari luas wilayah Kabupaten Kampar.

Tabel 2.3. Luas Tanah Menurut Penggunaan Tahun 2020 (Hektar)

Jenis Penggunaan Lahan	Jumlah	Persentase
Tanah sawah	4.807	0,43
Lahan bukan pertanian	329.583	29,19
Tegal kebun	100.908	8,94
Ladang huma	15.643	1,39
Padang rumput	4.319	0,38
Rawa tidak ditanami	-	-
Kolam	-	-
Sementara tidak diusahakan	61.928	5,49
Hutan	135.032	11,96
Perkebunan	452.086	40,05
Lain-lain	24.622	2,18
Jumlah	1.128.928	100,00

Sumber : Kabupaten Kampar Dalam Angka 2021

Sesuai dengan Peraturan Daerah Kabupaten Kampar Nomor 11 Tahun 2019 tentang Rencana Tata Ruang Wilayah Kabupaten Kampar Tahun 2019 – 2039, disebutkan bahwa potensi Pengembangan wilayah untuk penggunaan lahan berdasarkan secara umum dibagi menjadi 2 (dua) kawasan, dimana penggunaan lahan diklasifikasikan menjadi kawasan lindung yang terdiri dari cagar alam, suaka margasatwa, taman hutan raya dan hutan lindung. Sedangkan kawasan budidaya pemanfaatan lahan adalah untuk hutan produksi, hutan rakyat, pertanian, perkebunan, permukiman dan pemanfaatan lain berskala kecil. Pola pemanfaatan lahan tersebut adalah :

a. Kawasan Lindung

Kawasan lindung adalah wilayah yang ditetapkan dengan fungsi utama melindungi kelestarian lingkungan hidup yang mencakup sumberdaya alam dan buatan. Kawasan ini meliputi :

- 1) **Hutan lindung**; dengan seluas ± 85.203,72 Ha yang terdapat di Kabupaten Kampar berada di Kecamatan Salo, Kecamatan XIII Koto Kampar, Kecamatan Kampar Kiri, dan Kecamatan Kampar Kiri Hulu.
- 2) **Kawasan yang memberikan perlindungan kawasan bawahnya**; adalah kawasan dengan kemiringan lereng > 40% dengan luas 101.448,4 Ha tersebar di Kampar Kiri Hulu, Kampar Kiri, XIII Koto Kampar, dan Bangkinang Barat. Kawasan resapan air yang terdapat di Kecamatan Kampar Kiri Hulu yang merupakan kawasan perbukitan yang menjadi *catchment area* dan hulu dari Sungai Kampar Kiri.
- 3) **Kawasan lindung setempat**; yang meliputi sempadan danau selebar 50-100 meter disesuaikan dengan kondisi sempadan saat ini, sempadan sungai, terutama sungai-sungai besar (6 sungai) selebar 50-100 meter, sempadan mata air berada dalam hutan lindung suaka margasatwa dan cagar alam, ruang terbuka hijau kota terutama pada pusat-pusat permukiman atau ibukota kecamatan dengan luas sekurang-kurangnya 30% dari luas kawasan perkotaan. Dengan demikian sempadan yang dikembangkan di Kabupaten Kampar adalah; sempadan Waduk Koto Panjang dengan lebar 100 meter dari pasang tertinggi dengan luas lebih kurang, sempadan sungai dengan lebar 100 meter pada kawasan non permukiman dan untuk sungai yang berada pada kawasan permukiman minimal selebar 5 meter dengan perkerasan (bertanggul). Adapun sungai besar yang terdapat di Kabupaten Kampar adalah Sungai Siak dengan 2 anak sungainya yaitu Sungai Tapung dan Sungai Tapung Kiri, Sungai Kampar Kiri dan Sungai Kampar Kanan.
- 4) **Kawasan suaka alam, pelestarian alam dan cagar budaya**; berdasarkan Peraturan Pemerintah Nomor 26 tahun 2008 tentang RTRWN dan termuat dalam draft RTRW Provinsi Riau bahwa di Kabupaten Kampar terdapat kawasan suaka alam, suaka margasatwa dan taman hutan raya, yaitu: Suaka Margasatwa Bukit Baling-Bukit Rimbang dengan luas lebih kurang 93.888,21 Ha, Cagar Alam Bukit Bungkok dengan luas lebih kurang 12.808,82 Ha, dan Taman Hutan Raya dengan luas lebih kurang 4.972,61 Ha.
- 5) **Kawasan rawan bencana alam**; dimana bencana alam yang mulai rutin melanda Kabupaten Kampar dan semakin tahun semakin meluas, cakupan bencananya adalah bencana banjir. Banjir yang terjadi pada setiap tahun menggenangi wilayah yang berada di sepanjang tiga daerah aliran sungai. Namun banjir tersebut tidak bersifat permanen, hanya banjir musiman kendati membawa kerugian yang tidak sedikit. Kecamatan yang biasa terkena banjir musiman tersebut adalah; Kecamatan Bangkinang Barat, Kecamatan Salo, Kecamatan Bangkinang, Kecamatan Kampar Utara, Kecamatan Kampar, Kecamatan Rumbai Jaya, Kecamatan Kampa, Kecamatan Tambang, Kecamatan Siak Hulu. Selain bencana banjir, Kabupaten Kampar juga sering mengalami bencana longsor, khususnya pada daerah perbatasan dengan Sumatera

Barat yang lebih disebabkan karena terdapatnya patahan aktif. Lokasi kawasan longsor yang dimaksud berada di Kecamatan XIII Koto Kampar.

Selain bencana banjir dan tanah longsor adalah kebakaran hutan. Hal ini sering terjadi pada saat musim kemarau, baik yang disebabkan karena gesekan antara vegetasi kering dan diduga mungkin juga terjadi akibat ulah manusia. Titik-titik kebakaran hutan (*hot spot*) sering terjadi pada kawasan hutan lindung dan hutan produksi di Kecamatan Kampar Kiri Hulu, Kecamatan Kampar Kiri, Kecamatan Gunung Sahilan, Kecamatan Kampar Kiri Hillir, dan Kecamatan XIII Koto Kampar.

b. Kawasan Budidaya

Kawasan budidaya adalah wilayah yang ditetapkan dengan fungsi utama untuk dibudidayakan atas dasar kondisi sumber daya alam, sumber daya manusia, dan sumber daya buatan. Kawasan-kawasan tersebut meliputi :

- 1) **Kawasan hutan produksi;** Wilayah kawasan hutan produksi adalah; Kecamatan Tapung Hilir, Tapung Hulu, Gunung Sahilan, XIII Koto Kampar, Kampar Kiri Hilir, Kampar Kiri Hulu, Kampar Kiri, dan Bangkinang Seberang. Sebagian hutan produksi yang berada di Kampar Kiri, Kampar Kiri Hulu dan XIII Koto Kampar dikembangkan dengan pola Hutan Tanaman Rakyat (HTR) seluas lebih ±12.280 Ha. Wilayah hutan produksi terbatas meliputi; Kecamatan Tapung, Bangkinang Seberang, XIII Koto Kampar, Kampar, Kampar Kiri, Kampar Kiri Hulu, Gunung Sahilan, Kampar Kiri Tengah, Kampar Kiri Hilir, Perhentian Raja dan Siak Hulu. Selain itu adalah hutan rakyat, merupakan hutan di luar kawasan hutan yang sudah ditetapkan dan dikenal dengan Hutan Adat. Kawasan Hutan Adat terdapat di Kecamatan Tapung, Kampar, Kampa dan Bangkinang Seberang.
- 2) **Kawasan pertanian;** Kawasan pertanian dikelompokkan menjadi; tanaman pangan dan hortikultura, perkebunan dan peternakan. Tanaman pangan dikembangkan di Kecamatan Tapung Hilir, Bangkinang Seberang, Kampa, Tambang, Perhentian Raja, Siak Hulu, Kampar Kiri, Gunung Sahilan, Bangkinang Barat, Salo, Kampar Utara, Kampar, Rumbio Jaya. Sedangkan Hortikultura dikembangkan di wilayah Kecamatan Bangkinang Barat, Bangkinang, Bangkinang Seberang, Gunung Sahilan, dan Tambang. Perkebunan besar swasta dikembangkan di Kecamatan Tapung, Tapung Hulu, Tapung Hilir, Bangkinang Seberang, Perhentian Raja, Tambang, Kampa, Kampar Tengah, Gunung Sahilan, Kampar Kiri Hilir, Kampar Kiri, Siak Hulu, XIII Koto Kampar. Untuk perkebunan rakyat dikembangkan di Kecamatan Tapung, Tapung Hulu, Tapung Hilir, Bangkinang Seberang, Perhentian Raja, Tambang, Kampa, Kampar Tengah, Gunung Sahilan, Kampar Kiri Hilir, Kampar Kiri, Siak Hulu, XIII Koto Kampar. Jenis ternak yang dikembangkan di Kabupaten Kampar adalah ternak besar (sapi), ternak kecil (kambing) dan unggas (ayam). Pengembangan ketiga jenis ternak ini tersebar secara tidak merata dan ditekankan oleh masyarakat di seluruh kecamatan. Sampai saat ini belum dikembangkan lahan khusus untuk kegiatan peternakan.
- 3) **Kawasan perikanan;** Kabupaten Kampar merupakan salah satu pemasok utama ikan air tawar untuk Kota Pekanbaru. Sebagian besar ikan tawar berasal dari hasil budidaya dalam bentuk pemeliharaan pada jaring apung atau keramba di Waduk PLTA Koto Panjang. Pola lain yang dikembangkan dalam budidaya ikan di Kabupaten Kampar adalah keramba di Sungai Kampar ataupun Sungai Siak. Ke depan kawasan perikanan tersebut dikembangkan pada kecamatan-kecamatan yang diarahkan sebagai sentra perikanan air tawar/perairan umum yaitu di Kecamatan XIII Koto Kampar, Tambang, Siak Hulu, Perhentian Raja, Kampa, dan Kampar.

Sementara itu untuk pengolahan ikan, seperti industri pengalengan ikan, ikan asap diarahkan pengembangannya ke Kecamatan Tambang, terutama untuk pengolahan ikan patin.

- 4) **Kawasan pertambangan;** Potensi pertambangan meliputi batuan, batu bara dan mineral logam. Jenis hasil tambang batu kerikil terdapat di Kecamatan Bangkinang Barat, Kampar Kiri Hulu, Tapung Hulu, Tapung, Kampar Kiri Hilir, XIII Koto Kampar, Bangkinang Seberang dan Salo. Batu bara tersebar di lokasi Kecamatan XIII Koto Kampar, Kampar Kiri Hulu, dan Kampar Kiri. Untuk jenis mineral logam terdapat di Kecamatan XIII Koto Kampar, Bangkinang Barat, Salo dan Kampar Kiri.
- 5) **Kawasan industri;** Sebagai wilayah yang kaya sumber daya alam berupa perkebunan, pertanian dan perikanan, sangat perlu dilakukan transformasi ekonomi masyarakat, yang tadinya berbasis lahan sekarang perlu didorong berbasis manusia, artinya dari sektor primer didorong dan difasilitasi untuk beralih ke sektor sekunder atau kegiatan pengolahan, untuk itulah beberapa pusat pelayanan seperti PKLp ataupun PPK didorong untuk tumbuh menjadi kawasan pusat industri pengolahan hasil-hasil pertanian, perkebunan, perikanan dan peternakan atau menjadi agroindustri. Kawasan yang diarahkan untuk menjadi kawasan agroindustri adalah Kecamatan Tapung, Tapung Hilir, Siak Hulu, Kampar Kiri, Perhentian Raja.
- 6) **Kawasan pariwisata;** Berdasarkan jenis ODTW yang terdapat di Kabupaten Kampar, boleh dikatakan hampir seluruh jenis wisata, mulai dari wisata alam, wisata buatan, maupun wisata budaya berkembang di wilayah ini. Adapun objek wisata tersebut disajikan pada tabel berikut.

Tabel 2.4. Daerah Objek Tujuan Wisata Kabupaten Kampar

No	Kecamatan	Objek Wisata	Kondisi
1	Kampar Kiri	Makam Syeh Burhanuddin Tugu Khatulistiwa (Equator) Bendungan Sungai Paku Ex Gerbang Kereta Api Air Terjun Kaboko	Telah Direnovasi Telah Direnovasi Telah Direnovasi Alami Alami
2	Kampar Kiri Hulu	Air Terjun Kebun Tinggi Arung Jeram Sungai Kampar Kiri Hulu Air Terjun Tenjung Belit Air Terjun Bertingkat	Alami Alami Alami Alami
3.	Gunung Sahilan	Istana Gunung Sahilan Makam Rajo Darah Putih Makam Raja Gunung Sahilan	Belum Direnovasi Telah Direnovasi Telah Direnovasi
4.	XIII Koto Kampar	Candi Muara Takus Wisata Ulu Kasok Danau Rusa Makam Syeh Abdul Gani Al-Kholidi Aquari tepian Danau Rusa Puncak Menara Telkom Tanjung Alai Panorama Tanjung Alai Air Terjun Sungai Osang Desa Binamang Mesjid Kuno Tanjung Air Terjun Binamang Makam Syeh Jaafar Waduk PLTA Koto Panjang Puncak Kompe Puncak Tuah Panorama Kelok Indak Cubodak Hill	Telah Direnovasi Alami Buatan Telah Direnovasi Buatan Alami Alami Alami Alami Alami Telah Direnovasi Buatan Alami Alami Alami Alami

No	Kecamatan	Objek Wisata	Kondisi
		Tepian Mahligai Wahid Island	Alami Alami
5.	Kuok	Qeis Tren Kemping Fada Kemping Ground Pulau Abadi Kampung Melayu/Desa Wisata Goa Alam Rantau Berangin Musium Kendi Kemilau Emas Anjungan Lokasi Pacu Tongkang Rumah Lontok Melayu Kampar Pacu Tongkang Mesjid Ikhsan Pulau Tarap Makam Syech Abdul Samad Palambani	Alami Alami Alami Alami Alami Peninggalan Sejarah Telah Direnovasi Telah Direnovasi - Telah Direnovasi Telah Direnovasi
6.	Tapung	Kerajinan Masyarakat (Kerajinan Tudung Saji) Rumah Adat Tapung Makam Syeh Abdul Hamid Makam Syeh Mahfud	- Telah Direnovasi Telah Direnovasi Telah Direnovasi
7.	Tapung Hulu	Air Panas Sinama Nenek Makam Nenek Eno	Alami Telah Direnovasi
8.	Tapung Hilir	Pembenihan Ikan Nirwana	Telah Direnovasi
9.	Bangkinang Kota	Taman Rekreasi Stanum Taman Kota Bukit Cadika Mesjid Islamic Center Makam Mahmud Marzuki Pekan Budaya	Telah Direnovasi Telah Direnovasi Telah Direnovasi Telah Direnovasi -
10.	Bangkinang	Makam Datuk Tabano Bendungan Ompang Uwai Water Boom Bukit Naa'ng Hutan Wisata Rimbo Terantang Ziarah Kubur	Telah Direnovasi Telah Direnovasi Telah Direnovasi Alami dan Buatan -
11.	Kampar	Mesjid Jami' Anjungan Limau Kasai Makam Datuk Penglimo Khatib Rumah Adat Suku Bendang Makam Syeh Harum Makam Engku Mudo Sangkal Balimau Kasai Makam Syeh Abdul Muis Al Halidy Makam Siti Saadah Abdawiyah Hutan Lindung (Hutan Adat)	Alami Permanen Telah Direnovasi Alami Telah Direnovasi Telah Direnovasi - Telah Direnovasi Telah Direnovasi Alami
12.	Kampa	Mesjid Kubro Peninggalan Benda-Benda Kerajaan Kampar Bendungan Simbat Bendungan Sungai Tibun	Telan Direnovasi Alami Telah Direnovasi Buatan
13.	Tambang	Kebun Nenas Danau Bakuok Makam Raja-Raja Kampar	Alami Alami Belum Direnovasi
14.	Siak Hulu	Desa Wisata Buluh Cina Aquarium Air Tawar Hutan Wisata Buluh Cina Anjungan Arena Pacu Sampan	Permanen Alami Alami Permanen

No	Kecamatan	Objek Wisata	Kondisi
		Kebun Binatang Kasang Kulim	Buatan
15.	Salo	Rumah Lontiok Jembatan Berayun	Direnovasi Buatan
16.	Kampar Utara	Makam Syeh Engku Mudo Husin	Belum Direnovasi
17.	Rumbio Jaya	Mesjid Jami' Desa Pulau Payung Jembatan Barayun	Buatan Buatan

Sumber : Kabupaten Kampar Dalam Angka 2021

- 7) **Kawasan permukiman;** Berkenaan dengan kawasan permukiman, untuk pengembangan kedepan terdapat dua kategori permukiman. Pertama kawasan permukiman perkotaan yang tumbuh secara alamiah pada kawasan perkotaan atau pusat pelayanan, mulai dari PKW, PKLp, PPK sampai PPL. Kedua kawasan permukiman cepat tumbuh akibat adanya kegiatan wilayah yang lebih maju, dalam hal ini adalah permukiman pada kawasan perbatasan dengan Kota Pekanbaru. Pada kawasan perbatasan ini tentunya diperlukan pengelolaan khusus, sehingga mempunyai nilai tambah atau kemanfaatan besar bagi semua pihak. Kawasan perbatasan tersebut adalah Kecamatan Tambang, Tapung Hilir, Tapung, Perhentian Raja dan Siak Hulu.

6. Wilayah Rawan Bencana

Bencana alam adalah serangkaian peristiwa yang mengancam dan mengganggu kehidupan/ penghidupan masyarakat yang disebabkan oleh faktor alam antara lain berupa gempa bumi, tsunami, gunung meletus, banjir, kekeringan, angin topan, dan tanah longsor sehingga mengakibatkan kerugian materi maupun nonmateri.

Beberapa daerah kecamatan di Kabupaten Kampar teridentifikasi sebagai wilayah yang rawan terhadap genangan air dari limpahan debit air sungai dan saluran pada musim penghujan. Selain itu jenis bencana lainnya yang umum terjadi adalah kebakaran lahan terutama pada musim kemarau. Bencana alam yang paling banyak terjadi yaitu angin topan sebanyak 92 kejadian, diikuti oleh bencana kebakaran sebanyak 35 kejadian dan tanah longsor 2 kejadian. Oleh karena itu, perlu adanya antisipasi yang lebih baik terhadap bencana yang sering terjadi dan upaya penanggulangannya. Frekuensi kejadian bencana alam menurut jenis bencana dan kecamatan disajikan pada tabel berikut.

Tabel 2.5. Kejadian Bencana Alam Menurut Jenis Bencana dan Kecamatan Tahun 2020

Kecamatan	Banjir	Kebakaran	Angin Topan	Tanah Longsor
Kampar Kiri	-	1	-	-
Kampar Kiri Hulu	-	-	-	-
Kampar Kiri Hilir	-	-	-	-
Gunung Sahilan	-	-	-	-
Kampar Kiri Tengah	-	3	-	-
XIII Koto Kampar	-	2	16	1
Koto Kampar Hulu	-	1	1	1
Kuok	-	-	1	-
Salo	-	1	2	-
Tapung	-	4	-	-
Tapung Hulu	-	2	-	-
Tapung Hilir	-	-	-	-
Bangkinang Kota	-	3	-	-

Kecamatan	Banjir	Kebakaran	Angin Topan	Tanah Longsor
Bangkinang	-	1	-	-
Kampar	-	3	-	-
Kampa	-	2	-	-
Rumbio Jaya	-	5	-	-
Kampar Utara	-	3	2	-
Tambang	-	2	69	-
Siak Hulu	-	2	-	-
Perhentian Raja	-	-	1	-
Jumlah	-	35	92	2

Sumber : Kabupaten Kampar Dalam Angka 2021

7. Kependudukan.

Jumlah penduduk Kabupaten Kampar berdasarkan hasil Sensus tahun 2020 sebanyak 841.332 jiwa, dengan kepadatan penduduk mencapai 75 jiwa/km². Distribusi penduduk menurut kecamatan sangat bervariasi dengan kepadatan penduduk tertinggi terletak di Kecamatan Kampar sebesar 376 jiwa/km², dan terendah di Kecamatan Kampar Kiri Hulu sebesar 8 jiwa/km².

Tabel 2.6. Luas Wilayah, Jumlah, Laju Pertumbuhan, Persentase, Kepadatan, dan Rasio Jenis Kelamin Penduduk Kabupaten Kampar Menurut Kecamatan Tahun 2020

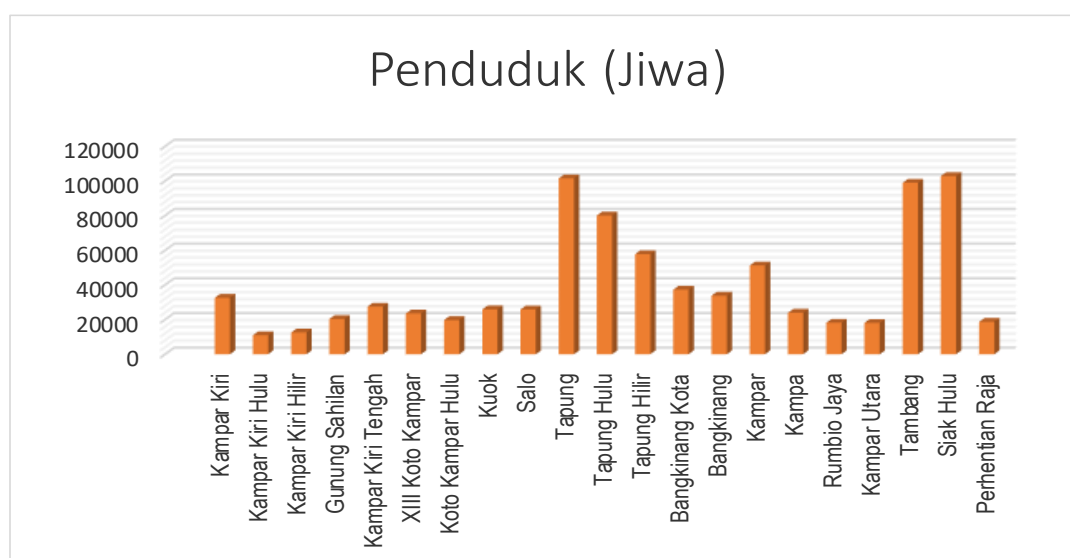
Kecamatan	Luas (Km ²)	Penduduk (Jiwa)	Laju Pert. (%)	Persentase Penduduk	Kepadatan (Jiwa/Km ²)	Rasio Jenis Kelamin
Kampar Kiri	91.533	32.583	2,14	3,87	36	107,5
Kampar Kiri Hulu	1.301,25	10.972	0,39	1,30	8	106,3
Kampar Kiri Hilir	759,74	12.593	2,77	1,50	17	107,8
Gunung Sahilan	330,59	20.384	1,69	2,42	34	105,8
Kampar Kiri Tengah	597,97	27.470	1,48	3,27	83	106,8
XIII Koto Kampar	732,40	23.535	1,03	2,80	32	106,1
Koto Kampar Hulu	674,00	19.717	1,66	2,34	29	105,0
Kuok	151,41	25.897	1,53	3,08	171	104,3
Salo	207,83	25.802	1,21	3,07	124	105,8
Tapung	1.365,97	101.524	2,06	12,07	74	107,0
Tapung Hulu	1.169,15	80.108	0,30	9,52	69	106,9
Tapung Hilir	1.013,56	57.769	1,00	6,87	57	106,1
Bangkinang Kota	177,18	37.247	0,63	4,43	210	101,3
Bangkinang	253,50	33.802	1,46	4,02	133	104,6
Kampar	136,28	51.206	1,36	6,09	376	102,9
Kampa	173,08	23.959	1,14	2,85	138	103,9
Rumbio Jaya	76,92	18.138	1,74	2,16	236	105,4
Kampar Utara	79,84	18.057	1,71	2,15	226	102,6
Tambang	371,94	98.939	6,30	11,76	266	103,8
Siak Hulu	689,80	102.886	1,76	12,23	149	104,2
Perhentian Raja	111,54	18.744	1,92	2,23	168	107,9
Kab. Kampar	11.289,28	841.332	1,85	100,00	75	105,2

Sumber : Kabupaten Kampar Dalam Angka 2021

Berdasarkan Berdasarkan Tabel 2.6 dapat diketahui bahwa jumlah penduduk yang paling padat adalah Kecamatan Kampar yaitu sebanyak 376 jiwa/km², dengan jumlah penduduk sebanyak 51.206 jiwa atau sebesar 6,09% dari total penduduk Kabupaten Kampar tahun 2020. Sedangkan kepadatan penduduk paling sedikit berada di Kecamatan Kampar Kiri Hulu yaitu sebanyak 8 jiwa/km².

Kepadatan penduduk per wilayah akan memberikan pengaruh terhadap permintaan lahan baik untuk penggunaan perumahan maupun untuk sektor pertanian dan lainnya sehingga akan memicu terjadinya peningkatan harga lahan dan perlunya penyediaan sarana dan prasarana pemukiman, pendidikan dan kesehatan. Kondisi penduduk yang padat juga akan mengakibatkan terjadinya persoalan sosial terutama menyangkut kemiskinan, pengangguran dan ketimpangan pendapatan dan antar wilayah. Distribusi penduduk dirinci menurut Kecamatan di Kabupaten Kampar Tahun 2020 dapat dilihat pada Gambar 2.1.

Gambar 2.1
Jumlah Penduduk Menurut Kecamatan Tahun 2020



Sumber : Kabupaten Kampar Dalam Angka 2017-2021

Berdasarkan Sensus Penduduk tahun 2020, jumlah penduduk menurut golongan umur yang paling tinggi berada pada kisaran umur 0-4 tahun yaitu sebesar 85.237 jiwa dan jumlah penduduk yang terendah ada pada kisaran umur 70-74 tahun yaitu sebesar 6.289 jiwa. Jumlah penduduk laki-laki masih lebih besar dibandingkan dengan jumlah penduduk perempuan yaitu sebanyak 431.295 jiwa, sedangkan perempuan sebanyak 410.037 jiwa. Perkembangan penduduk berdasarkan kelompok umur dapat dilihat pada tabel berikut:

Tabel 2.7. Jumlah Penduduk Menurut Kelompok Umur dan Jenis Kelamin Tahun 2020

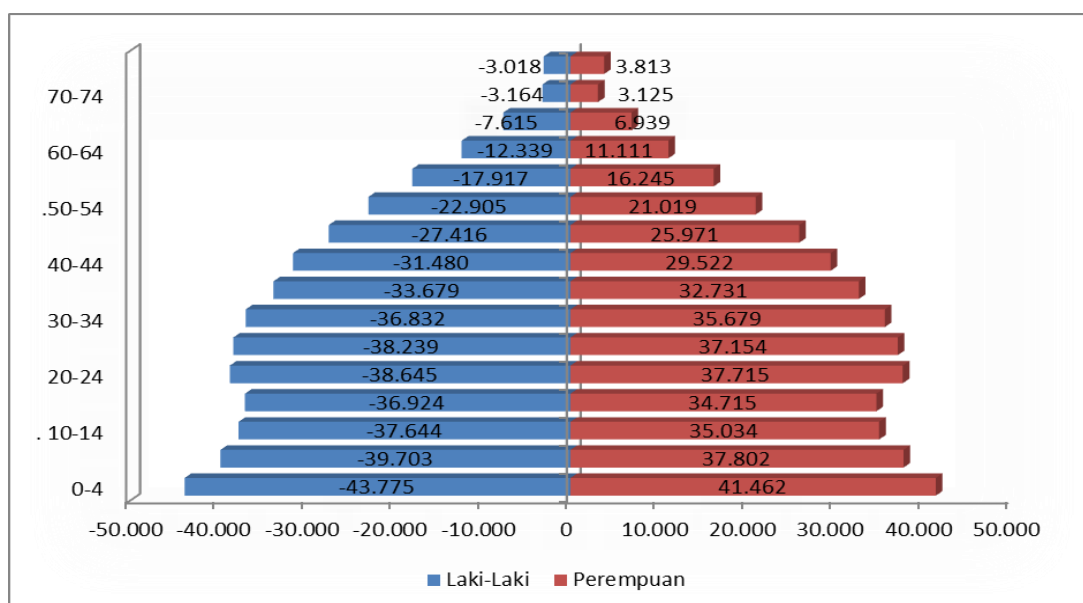
Kelompok Umur	Jenis Kelamin		Jumlah
	Laki-Laki	Perempuan	
0-4	43.775	41.462	85.237
5-9	39.703	37.802	77.505
10-14	37.644	35.034	72.678
15-19	36.924	34.715	71.639
20-24	38.645	37.715	76.360
25-29	38.239	37.154	75.393
30-34	36.832	35.679	72.511
35-39	33.679	32.731	66.410
40-44	31.480	29.522	61.002
45-49	27.416	25.971	53.387
50-54	22.905	21.019	43.924
55-59	17.917	16.245	34.162

Kelompok Umur	Jenis Kelamin		
	Laki-Laki	Perempuan	Jumlah
60-64	12.339	11.111	23.450
65-69	7.615	6.939	14.554
70-74	3.164	3.125	6.289
75+	3.018	3.813	6.831
Jumlah	431.295	410.037	841.332

Sumber : Kabupaten Kampar Dalam Angka 2021

Berdasarkan tabel di atas, dapat digambarkan jenis piramida penduduk tahun 2020. Gambaran piramida penduduk Kabupaten Kampar berbentuk mengerucut ke atas dengan alas yang lebar, ini menggambarkan bentuk piramida penduduk usia muda (ekspansif). Piramida ini menunjukkan angka kelahiran lebih tinggi daripada angka kematian. Dengan kata lain pertumbuhan penduduknya sangat pesat, dimana jumlah penduduk usia muda lebih dibandingkan dengan jumlah penduduk usia tua dengan angka pertumbuhan penduduk cukup tinggi yaitu 1,85%.

Gambar 2.2. Piramida Penduduk Kabupaten Kampar Menurut Kelompok Umur dan Jenis Kelamin Tahun 2020.



2.1.2. Aspek Kesejahteraan Masyarakat

Analisis kinerja tentang fokus kesejahteraan masyarakat Kabupaten Kampar meliputi; pembahasan tentang pertumbuhan ekonomi, indeks pembangunan manusia, masalah kemiskinan, dan seni budaya daerah.

1. Pertumbuhan Ekonomi

Berdasarkan pemerataan ekonomi di Kabupaten Kampar dapat dilihat dari indikator-indikator antara lain; pertumbuhan PDRB atas dasar harga berlaku dan harga konstan tahun 2010, laju inflasi, PDRB perkapita, indeks gini, pemerataan pendapatan versi Bank Dunia, Indeks Ketimpangan Williamson (indeks ketimpangan regional), dan persentase penduduk di atas garis kemiskinan.

a. Produk Domestik Regional Bruto

Secara umum pendapatan regional merupakan perolehan nilai tambah yang tercipta dari seluruh kegiatan ekonomi dalam suatu wilayah pada periode waktu tertentu. Pendapatan regional ini dikenal dengan istilah Produk Domestik Regional Bruto (PDRB). PDRB merupakan salah satu indikator makro yang penting untuk mengetahui kondisi ekonomi di suatu daerah pada suatu periode tertentu. PDRB bermanfaat untuk melihat perkembangan laju pertumbuhan ekonomi serta struktur ekonomi suatu daerah, selain itu untuk melihat perkembangan pendapatan perkapita, dan sebagai indikator disparitas sosial. PDRB juga dapat menggambarkan kemampuan suatu daerah dalam mengelola sumber daya yang dimilikinya sehingga besarnya PDRB sangat tergantung pada potensi sumber daya alam, sumberdaya manusia dan teknologi di daerah tersebut.

Secara nominal nilai PDRB atas dasar harga berlaku lebih besar dibandingkan dengan PDRB atas dasar harga konstan tahun 2010 oleh karena adanya faktor inflasi yang ikut mendorong tingginya nilai PDRB berdasarkan harga berlaku, sedangkan berdasarkan harga konstan adalah menggunakan salah satu tahun sebagai tahun dasar, dimana untuk perhitungan PDRB dari tahun 2015 – 2020 menggunakan tahun dasar 2010.

Perkembangan nilai PDRB Kabupaten Kampar yang dihitung berdasarkan atas dasar harga berlaku (ADHB) tahun 2015 hingga 2020 mengalami peningkatan dari tahun ke tahun yaitu sebesar Rp 66.285,16 miliar pada tahun 2015 dan meningkat menjadi sebesar Rp 72.977,19 miliar pada tahun 2020 atau rata-rata tumbuh sebesar 1,30 persen.

Tabel 2.8. PDRB Kabupaten Kampar ADHB Tahun 2015-2020 (Miliar Rupiah)

No	Sektor	2015	2016	2017	2018	2019	2020*
1	Pertanian, Kehutanan dan Perikanan	16.483,57	18.200,03	19.589,82	20.289,02	21.509,61	24.188,13
2	Pertambangan dan Pengalihan	25.993,64	25.737,54	24.678,05	28.297,52	25.026,73	17.915,55
3	Industri Pengolahan	14.565,37	15.572,00	16.474,47	17.000,87	18.155,79	18.788,31
4	Pengadaan Listrik dan Gas	28,33	34,42	40,84	44,16	47,82	52,81
5	Air, Sampah dan Limbah	3,55	3,63	3,87	3,91	4,01	4,05
6	Konstruksi	4.305,28	4.795,22	5.091,36	5.439,62	5.907,26	5.734,65
7	Perdagangan Besar dan Eceran	2.067,90	2.277,15	2.433,99	2.605,67	2.882,33	2.564,46
8	Transportasi dan Pergudangan	183,86	202,87	218,38	237,61	262,55	255,69
9	Akomodasi, Makan dan Minum	52,19	58,92	62,24	65,70	70,93	60,56
10	Informasi dan Komunikasi	246,01	253,60	272,57	287,47	311,15	336,51
11	Jasa Keuangan dan Asuransi	260,47	283,09	298,83	322,67	328,95	340,29
12	Real Estat	594,53	645,80	675,30	708,73	761,29	779,20
13	Jasa Perusahaan	2,16	2,37	2,51	2,67	2,97	2,43
14	Pemerintahan, Pertanahan, Sosial	907,46	961,78	1.030,10	1.089,34	1.160,87	1.112,76
15	Jasa Pendidikan	299,40	330,23	356,47	385,86	425,17	447,55
16	Jasa Kesehatan dan Kegiatan Sosial	115,99	124,71	129,92	135,77	157,02	182,09
17	Jasa Lainnya	175,45	192,90	212,29	236,32	264,37	212,15
	PDRB	66.285,16	69.676,26	71.571,01	77.152,91	77.278,82	72.977,19

Sumber : Kabupaten Kampar Dalam Angka 2021

Sedangkan untuk mengetahui perkembangan ekonomi yang riil berdasarkan produksi barang dan jasa yang disebabkan karena adanya penambahan investasi baru, inovasi produksi, pengelolaan sumberdaya yang ada dilihat melalui pertumbuhan PDRB yang dihitung atas dasar harga konstan tahun 2010. Maka pada tahun 2015 perkembangan PDRB atas dasar harga konstan sebesar Rp 46.314,07 miliar, dan akan mengalami peningkatan pada tahun 2020 sebesar Rp 51.423,90 miliar atau rata-rata tumbuh sebesar 1,98 persen.

Tabel 2.9. PDRB Kabupaten Kampar ADHK 2010 Tahun 2015 – 2020 (Miliar Rupiah)

No	Sektor	2015	2016	2017	2018	2019	2020*
1	Pertanian, Kehutanan dan Perikanan	13.031,88	13.672,51	14.596,72	15.433,67	16.318,59	17.167,01
2	Pertambangan dan Penggalian	13.921,70	13.820,70	13.083,38	12.362,26	11.628,04	10.890,71
3	Industri Pengolahan	12.668,78	13.205,27	14.151,23	14.668,08	16.051,38	15.900,92
4	Pengadaan Listrik dan Gas	20,68	23,27	24,39	26,01	26,89	29,19
5	Air, Sampah dan Limbah	2,90	2,88	2,96	2,96	2,97	2,99
6	Konstruksi	3.004,10	3.126,37	3.236,10	3.348,10	3.522,45	3.406,73
7	Perdagangan Besar dan Eceran	1.399,61	1.453,32	1.536,74	1.631,83	1.717,26	1.466,38
8	Transportasi dan Pergudangan	139,48	147,15	155,44	162,60	170,63	156,80
9	Akomodasi dan Makan Minum	37,73	39,33	40,94	42,64	45,47	38,04
10	Informasi dan Komunikasi	202,26	206,36	210,45	214,85	227,22	245,93
11	Jasa Keuangan dan Asuransi	213,96	221,56	228,16	238,84	239,43	248,66
12	Real Estat	450,36	456,80	470,37	487,88	514,40	524,57
13	Jasa Perusahaan	1,66	1,71	1,78	1,87	1,99	1,59
14	Pemerintahan, Pertanahan, Sosial	781,54	781,99	806,55	830,10	870,31	810,96
15	Jasa Pendidikan	220,12	226,42	238,78	252,82	272,27	280,36
16	Jasa Kesehatan dan Kegiatan Sosial	82,16	83,10	85,59	87,62	97,35	110,36
17	Jasa Lainnya	135,15	141,46	152,43	166,71	182,20	142,70
PDRB		46.314,07	47.610,20	49.022,01	49.958,84	51.888,85	51.423,90

Sumber: Kabupaten Kampar Dalam Angka 2021

Sepanjang tahun 2015–2019 laju pertumbuhan PDRB Kabupaten Kampar terus mengalami penurunan, baik dihitung berdasarkan PDRB atas dasar harga berlaku maupun PDRB atas dasar harga konstan tahun 2010. Berdasarkan data menunjukkan bahwa penurunan laju pertumbuhan ini mulai terlihat di tahun 2015, 2017 dan 2019. Turunnya laju pertumbuhan salah satunya disebabkan menurunnya peranan sektor pertambangan. Trend penurunan ini terus berlanjut dan diperparah dengan adanya kasus Covid-19 yang melanda Indonesia termasuk Kabupaten Kampar. Sampai dengan tahun 2020, laju pertumbuhan atas dasar harga berlaku turun sebesar -5,57 persen.

Tabel 2.10. Pertumbuhan PDRB Atas Dasar Harga Berlaku Tahun 2015-2020 (Persen)

No	Sektor	2015	2016	2017	2018	2019	2020*
1	Pertanian, Kehutanan dan Perikanan	7,40	10,41	7,64	3,57	6,02	12,45
2	Pertambangan dan Penggalian	(17,63)	(0,99)	(4,12)	14,67	(11,56)	(28,41)
3	Industri Pengolahan	7,74	6,91	5,80	3,20	6,79	3,48
4	Pengadaan Listrik dan Gas	35,94	21,50	18,65	8,13	8,29	10,43
5	Air, Sampah dan Limbah	11,29	2,25	6,61	1,03	2,56	1,00
6	Konstruksi	12,20	11,38	6,18	6,84	8,60	(2,92)
7	Perdagangan Besar dan Eceran	7,59	10,12	6,89	7,05	10,62	(11,03)
8	Transportasi dan Pergudangan	17,24	10,34	7,65	8,81	10,50	(2,61)
9	Akomodasi, Makan dan Minum	10,92	12,90	5,63	5,56	7,96	(14,62)
10	Informasi dan Komunikasi	8,75	3,09	7,48	5,47	8,24	8,15
11	Jasa Keuangan dan Asuransi	1,09	8,68	5,56	7,98	1,95	3,45
12	Real Estat	10,25	8,62	4,57	4,95	7,42	2,35
13	Jasa Perusahaan	9,09	9,72	5,91	6,37	11,24	(18,18)
14	Pemerintahan, Pertanahan, Sosial	4,19	5,99	7,10	5,75	6,57	(4,14)
15	Jasa Pendidikan	14,64	10,30	7,95	8,24	10,19	5,26
16	Jasa Kesehatan dan Kegiatan Sosial	26,77	7,52	4,18	4,50	15,65	15,97
17	Jasa Lainnya	11,74	9,95	10,05	11,32	11,87	(19,75)
PDRB		(3,68)	5,12	2,72	7,80	0,16	(5,57)

Sumber: Kabupaten Kampar Dalam Angka 2021

Perkembangan pertumbuhan ekonomi berdasarkan PDRB atas dasar harga konstan tahun 2010, menunjukkan bahwa pada tahun 2020 pertumbuhan mengalami penurunan sebesar -0,90 persen. Kontribusi sektor yang cukup besar adalah jasa kesehatan dan kegiatan sosial sebesar 13,36 persen. Sektor yang lain adalah listrik dan gas 8,55 persen, serta informasi dan komunikasi 8,23 persen. Sektor yang lainnya adalah jasa keuangan dan asuransi 3,85 persen. Menurunnya

pertumbuhan ekonomi tahun 2020 pada level terendah disebabkan oleh adanya pandemi Covid-19 yang memberikan dampak signifikan terhadap aspek produksi barang dan jasa.

Tabel 2.11. Pertumbuhan PDRB Kabupaten Kampar ADHK 2010 Tahun 2015-2020 (Persen)

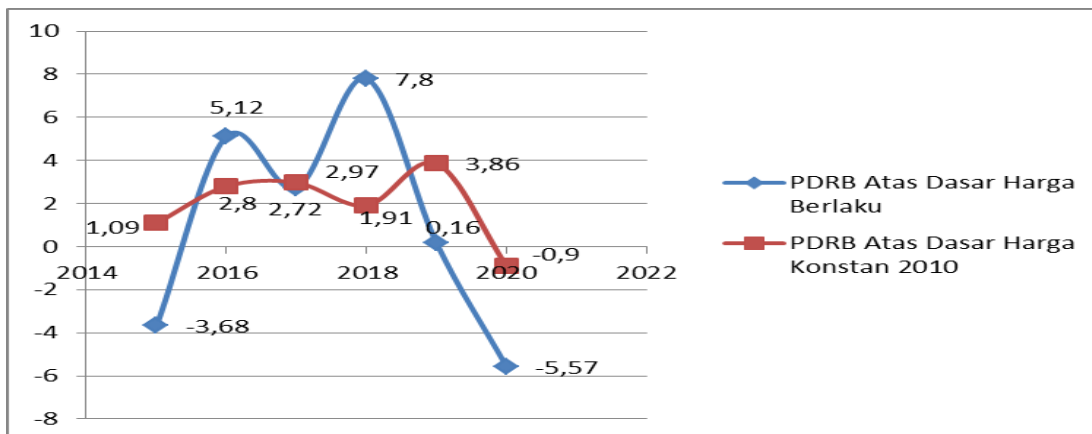
No	Sektor	2015	2016	2017	2018	2019	2020
1	Pertanian, Kehutanan dan Perikanan	0,36	4,92	6,76	5,73	5,73	5,20
2	Pertambangan dan Penggalian	0,30	(0,73)	(5,33)	(5,51)	(5,94)	(6,34)
3	Industri Pengolahan	1,54	4,23	7,16	3,65	9,43	(0,94)
4	Pengadaan Listrik dan Gas	8,90	12,52	4,81	6,64	3,38	8,55
5	Air, Sampah dan Limbah	2,11	(0,69)	2,78	-	0,34	0,67
6	Konstruksi	5,13	4,07	3,51	3,46	5,21	(3,29)
7	Perdagangan Besar dan Eceran	0,68	3,84	5,74	6,19	5,24	(14,61)
8	Transportasi dan Pergudangan	8,23	5,50	5,63	4,61	4,94	(8,11)
9	Akomodasi dan Makan Minum	3,88	4,24	4,09	4,15	6,64	(16,34)
10	Informasi dan Komunikasi	2,40	2,03	1,98	2,09	5,76	8,23
11	Jasa Keuangan dan Asuransi	(3,53)	3,55	2,98	4,68	0,25	3,85
12	Real Estat	4,43	1,43	2,97	3,72	5,44	1,98
13	Jasa Perusahaan	3,11	3,01	4,09	5,06	6,42	(20,10)
14	Pemerintahan, Pertanahan, Sosial	2,02	0,06	3,14	2,92	4,84	(6,82)
15	Jasa Pendidikan	2,11	2,86	5,46	5,88	7,69	2,97
16	Jasa Kesehatan dan Kegiatan Sosial	9,34	1,14	3,00	2,37	11,10	13,36
17	Jasa Lainnya	2,89	4,67	7,75	9,37	9,29	(21,68)
PDRB		1,09	2,80	2,97	1,91	3,86	(0,90)

Sumber : Kabupaten Kampar Dalam Angka 2021

Pandemi yang tidak kunjung mereda di Indonesia saat ini menjadi permasalahan yang rumit untuk diatasi, menyebabkan semua perekonomian lumpuh, tidak terkecuali tingkatan pemerintah daerah baik Provinsi maupun Kabupate/Kota. Dalam kurun waktu 5 tahun terakhir, pertumbuhan ekonomi kabupaten menunjukkan trend positif. Rata-rata angka pertumbuhannya mencapai 2,13% angka tersebut merupakan angka rata-rata yang lebih tinggi jika dibandingkan dengan rata-rata pertumbuhan ekonomi Provinsi Riau (1,78%). Rata-rata pertumbuhan ekonomi di Kabupaten Kampar berada masih berada di bawah pertumbuhan ekonomi nasional yang mencapai 3,64%.

Namun demikian dalam tahun 2020, pertumbuhan ekonomi Kabupaten Kampar mengalami penurunan pada level negatif yaitu -0,90%. Selama tahun tersebut pelaksanaan pembangunan tidak mencapai target pertumbuhan ekonomi yang diharapkan. Upaya untuk meminimalisir penyebaran dan penularan Pandemi Covid-19 dengan menerapkan kebijakan aktifitas dan sosial menyebabkan laju pertumbuhan ekonomi menjadi terhambat. Berikut gambaran mengenai pertumbuhan ekonomi di Kabupaten Kampar.

Gambar 2.3. Pertumbuhan PDRB Atas Dasar Harga Berlaku & Atas Dasar Harga Konstan 2010 Kabupaten Kampar Tahun 2015-2020 (Persen)



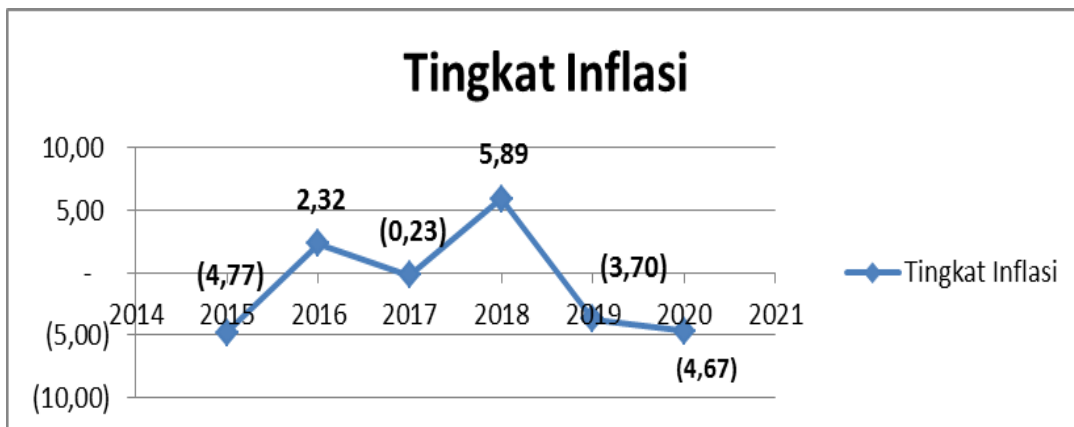
Sumber : Kabupaten Kampar Dalam Angka 2021 (Berdasarkan PDRB ADHB dan ADHK)

b. Laju Inflasi

Laju inflasi merupakan ukuran yang dapat menggambarkan kenaikan atau penurunan harga dari sekelompok barang dan jasa yang berpengaruh terhadap kemampuan daya beli masyarakat. Inflasi digunakan sebagai indikator yang dapat menggambarkan kecenderungan umum tentang perkembangan harga. Indikator yang terdapat pada inflasi tersebut dapat dipakai sebagai informasi dasar untuk pengambilan keputusan baik tingkat ekonomi mikro maupun makro, baik fiskal atau moneter. Pada tingkat mikro, rumah tangga atau masyarakat misalnya dapat memanfaatkan angka inflasi untuk dasar penyesuaian nilai pengeluaran kebutuhan sehari-hari dengan pendapatan mereka yang relatif tetap.

Untuk mengetahui perkembangan inflasi dari tahun 2015-2020, dapat dilihat dari perhitungan pertumbuhan PDRB atas dasar harga berlaku dan PDRB atas dasar harga konstan tahun 2010. Laju inflasi sampai dengan tahun 2020 tercatat sebesar -4,67 persen. Gambaran lengkap dapat dilihat pada diagram.

Gambar 2.4. Perkembangan Laju Inflasi Kabupaten Kampar Tahun 2015-2020 (Persen)



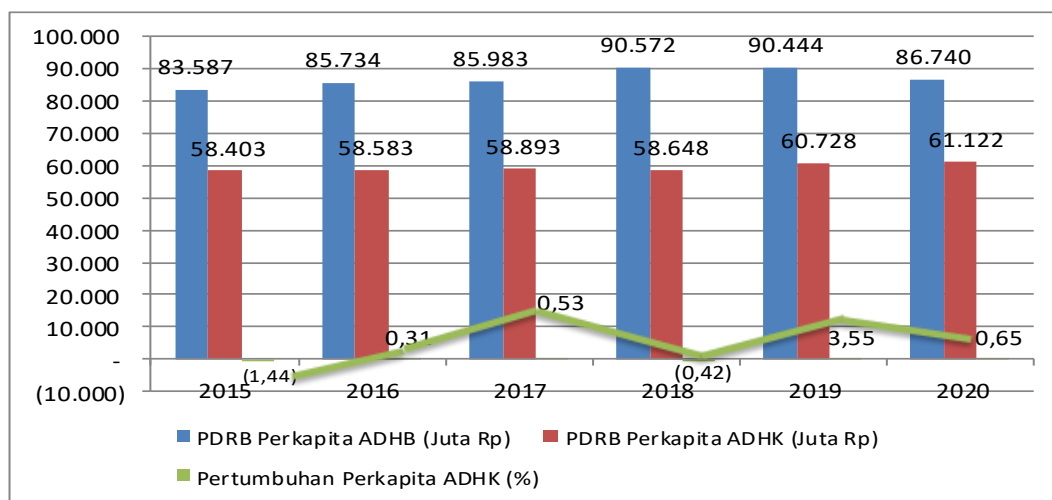
Sumber : Kabupaten Kampar Dalam Angka 2021 (Berdasarkan PDRB ADHB dan ADHK)

c. PDRB Perkapita

PDRB Perkapita adalah kemampuan suatu daerah untuk memenuhi kebutuhan setiap penduduk rata-rata, sehingga bisa dijadikan salah satu indikator bagi keberhasilan pembangunan terutama pembangunan bidang ekonomi. Meskipun demikian PDRB perkapita belum dapat menggambarkan peningkatan kesejahteraan masyarakat sebenarnya. Indikator tersebut hanya dapat dipakai untuk menggambarkan apakah ada peningkatan produktivitas pembangunan setiap orangnya. PDRB perkapita sebagai salah satu indikator produktivitas penduduk dapat dihitung dengan cara membagi PDRB dengan jumlah penduduk. Bila PDRB suatu daerah dibagi dengan jumlah penduduk yang tinggal di daerah itu, maka akan dihasilkan suatu PDRB Perkapita. PDRB Perkapita atas dasar harga berlaku menunjukkan nilai PDRB per kepala atau per satu orang penduduk.

Seperti yang terlihat pada gambar 2.1, laju pertumbuhan PDRB Perkapita atas dasar harga konstan tahun 2010 mengalami penurunan selama periode 2015, 2018, dan 2020. Sedangkan di tahun 2016, 2017, dan 2019 terjadi peningkatan. Laju pertumbuhan PDRB Perkapita akan berkorelasi dengan kemampuan daya beli masyarakat karena salah satu ukuran dari tingkat kemakmuran penduduk adalah dari tingkat daya beli masyarakat. Untuk memacu peningkatan PDRB Perkapita, maka laju pertumbuhan ekonomi harus jauh lebih besar dari pada laju pertumbuhan penduduk.

Gambar 2.5. PDRB Perkapita Menurut Kategori Tahun 2015-2020 (Juta Rupiah)



Sumber : Kabupaten Kampar Dalam Angka 2017-2021

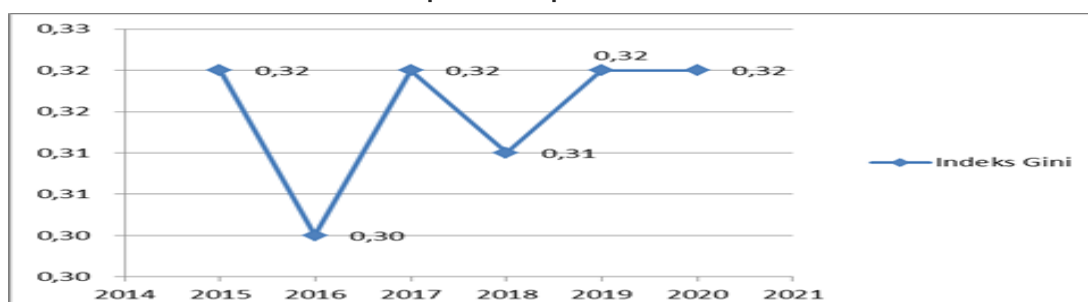
d. Indeks Gini

Pendapatan penduduk pada suatu daerah pada umumnya tidaklah merata. Perbedaan pendapatan ini akan mengakibatkan terjadinya ketimpangan pendapatan masyarakat. Suatu metode dalam mengukur ketimpangan pendapatan yaitu Indeks Gini. Indeks Gini Rasio merupakan gambaran tingkat pemerataan distribusi pendapatan masyarakat. Adapun kriteria dalam menentukan ketimpangan adalah sebagai berikut :

- $0 < G \leq 0,35$ menunjukkan ketimpangan rendah
- $0,35 < G < 0,50$ menunjukkan ketimpangan sedang
- $G \geq 0,50$ menunjukkan ketimpangan tinggi

Nilai Indeks Gini Rasio Kabupaten Kampar selama kurun waktu 5 tahun, dari tahun 2015-2020 berada pada kisaran angka 0,30 - 0,32. Berdasarkan angka tersebut dapat disimpulkan bahwa pemerataan pendapatan Kabupaten Kampar berada pada angka level rendah. Semakin rendah Indeks Gini suatu daerah maka pemerataan pendapatan diharapkan akan semakin merata. Namun demikian tingkat pemerataan distribusi pendapatan ini tetap perlu mendapat perhatian oleh Pemerintah Kabupaten Kampar agar tidak terjadi peningkatan pada level ketimpangan tinggi. Hal ini akan mengakibatkan kesenjangan ekonomi yang dapat berakibat pada kesenjangan sosial dan menimbulkan konflik karena tujuan akhir dari pembangunan ekonomi adalah peningkatan kesejahteraan rakyat.

Gambar 2.6. Indeks Gini Rasio Kabupaten Kampar Tahun 2015-2020



Sumber : Statistik Kesejahteraan Rakyat Provinsi Riau 2015-2018

e. Pemerataan Pendapatan

Pencapaian kesejahteraan masyarakat dengan melihat distribusi pendapatan juga menjadi perhatian Bank Dunia yang kemudian membuat suatu indikator tertentu untuk mengukur tingkat pemerataan. Dalam mengukur tingkat pemerataan pendapatan tersebut, Bank Dunia memfokuskan pada persentase pendapatan yang diterima oleh 40 % penduduk dengan pendapatan terendah.

Menurut Bank Dunia, ketimpangan distribusi pendapatan dikatakan tinggi jika persentase pendapatan yang diterima oleh 40% penduduk berpendapatan terendah kurang dari 12%, untuk kategori sedang jika persentasenya berada pada kisaran antara 12% - 17%, dan ketimpangan rendah jika persentase telah mencapai lebih dari 17%.

Seperti yang disajikan pada tabel 2.12, pada tahun 2015 - 2020 ketimpangan distribusi pendapatan di Kabupaten Kampar tergolong rendah, karena persentase pendapatan/pengeluaran yang dikuasai oleh 40% penduduk miskin hanya mencapai 12,02% - 23,49% dari total pendapatan/pengeluaran penduduk.

Tabel 2.12. Distribusi Pendapatan Penduduk Kabupaten Kampar Tahun 2015 - 2020

Distribusi Pendapatan	2015	2016	2017	2018	2019	2020
40 % penduduk berpendapatan rendah	23,49	21,96	12,87	14,90	13,54	12,02
40% penduduk berpendapatan sedang	28,56	33,54	31,46	25,32	20,77	16,67
20% penduduk berpendapatan tinggi	47,94	44,50	55,67	59,77	65,70	71,31
IGR	0,32	0,30	0,32	0,31	0,32	0,32

Sumber : Statistik Kesejahteraan Rakyat Provinsi Riau 2015-2018

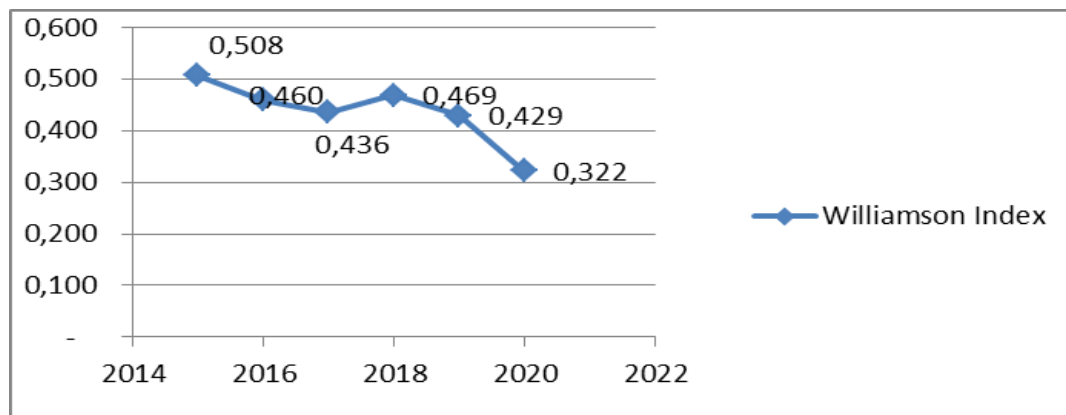
f. Indeks Ketimpangan Wilayah (*Williamson Index*)

Ketimpangan pembangunan antar wilayah merupakan aspek yang umum terjadi dalam kegiatan ekonomi suatu daerah. Ketimpangan ini pada dasarnya disebabkan oleh adanya perbedaan kandungan sumberdaya alam dan perbedaan kondisi geografi yang terdapat pada masing-masing wilayah. Akibat dari perbedaan ini, kemampuan suatu daerah dalam mendorong proses pembangunan juga menjadi berbeda. Terjadinya ketimpangan antar wilayah ini membawa implikasi terhadap tingkat kesejahteraan masyarakat antar wilayah. Karena itu, aspek ketimpangan pembangunan antar wilayah ini juga mempunyai implikasi pula terhadap formulasi terhadap kebijakan pembangunan wilayah dan infrastruktur yang dilakukan oleh pemerintah daerah.

Ukuran ketimpangan wilayah ini menggunakan metode *Williamson Index* yang menganalisa PDRB per kapita sebagai data dasar. Karena yang diperbandingkan adalah tingkat pembangunan antar wilayah dan bukan tingkat distribusi pendapatan antar kelompok masyarakat, dengan ukuran bila angka indeks mendekati 1 berarti semakin timpang dan bila angka indeks mendekati nol berarti semakin merata.

Perkembangan data-data berdasarkan angka perhitungan indeks ketimpangan Provinsi Riau, menunjukkan bahwa ketimpangan yang dialami Provinsi Riau berdasarkan kabupaten/kota bervariasi. Pada tahun 2015 - 2020, angka ketimpangan tersebut masing-masing sebesar 0,508, 0,460, 0,436, 0,469, 0,429, dan 0,322. Angka ketimpangan ini menunjukkan trend yang semakin menurun, seiring dengan meningkatnya pembangunan pada 12 wilayah kabupaten/kota di Provinsi Riau.

Gambar 2.7. Angka Ketimpangan Provinsi Riau Berdasarkan Kabupaten/Kota

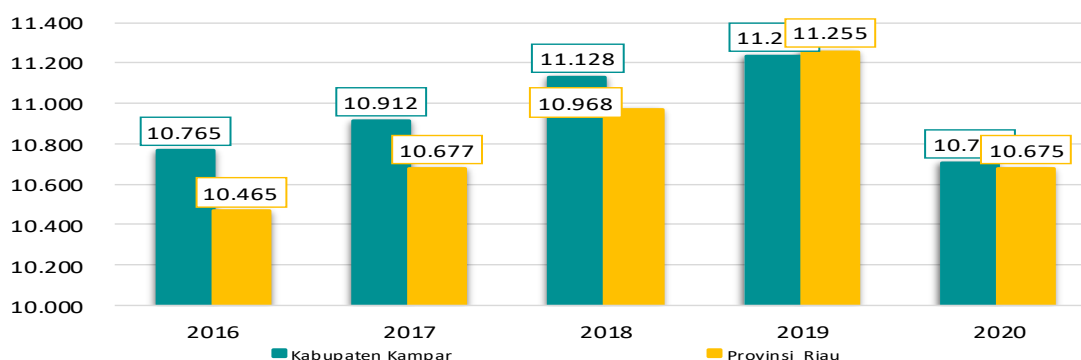


Sumber : Proyeksi Penduduk Provinsi Riau 2015-2019, dan Riau Dalam Angka 2021

g. Paritas Daya Beli Masyarakat

Daya beli adalah kemampuan masyarakat dalam membelanjakan uangnya dalam bentuk barang maupun jasa. Indeks daya beli digunakan untuk menggambarkan tingkat kesejahteraan yang dinikmati oleh penduduk sebagai dampak semakin membaiknya ekonomi. Semakin rendahnya nilai daya beli suatu masyarakat berkaitan erat dengan kondisi perekonomian pada saat itu yang sedang memburuk yang berarti semakin rendah pula kemampuan masyarakat untuk membeli barang atau jasa.

Gambar 2.8. Pengeluaran Perkapita Yang Disesuaikan Tahun 2016-2020 (000)



Sumber : Provinsi Riau Dalam Angka 2016-2021

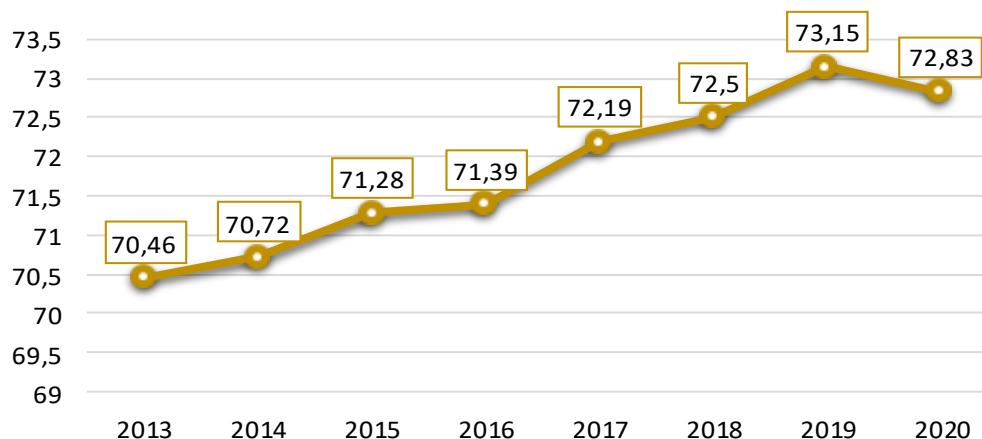
Kemampuan daya beli masyarakat Kabupaten Kampar sebagaimana yang ditunjukkan pada gambar di atas terlihat terus meningkat. Peningkatan daya beli masyarakat terlihat sejak tahun 2016 hingga tahun 2020 walaupun kenaikan nominalnya tidak terlalu besar. Peningkatan yang terus terjadi pada daya beli masyarakat berindikasi positif terkait dengan peningkatan tingkat kesejahteraan masyarakat Kabupaten Kampar. Namun di tahun 2020 daya beli menurun karena adanya wabah Covid-19. Jika kita membandingkan angka kabupaten dengan angka provinsi, tahun 2019 angka perkapita Kampar sebesar Rp 11.232.000, sedangkan angka Provinsi Riau sebesar Rp 11.255.000. Sedangkan di tahun 2020 terjadi penurunan, angka perkapita Kampar sebesar Rp 10.796.000, dan angka perkapita Provinsi Riau sebesar Rp 10.675.000.

2. Indeks Pembangunan Manusia (IPM)

Kondisi umum kesejahteraan masyarakat Kabupaten Kampar dapat dilihat dari pencapaian Indeks Pembangunan Manusia (IPM) sebagai barometer indikasi peningkatan kesejahteraan masyarakat. IPM digunakan untuk mengukur capaian pembangunan manusia berbasis sejumlah komponen dasar kualitas hidup yang dibangun melalui pendekatan tiga dimensi dasar, yaitu dimensi kesehatan, dimensi pendidikan, dan dimensi ekonomi. Ketiga dimensi tersebut memiliki pengertian yang sangat luas karena terkait banyak faktor. Untuk mengukur dimensi kesehatan digunakan angka harapan hidup waktu lahir, untuk mengukur dimensi pendidikan digunakan gabungan indikator jumlah melek huruf dan Rata-Rata Lama Sekolah (RLS). Sedangkan untuk mengukur dimensi ekonomi digunakan indikator kemampuan daya beli masyarakat terhadap sejumlah kebutuhan pokok yang dilihat dari rata-rata besarnya pengeluaran perkapita sebagai pendekatan pendapatan sebagai gambaran dari capaian pembangunan untuk hidup layak. Angka IPM dapat dikelompokkan menjadi empat kategori antara lain: (1) rendah ($IPM < 60$), (2) sedang ($60 \leq IPM < 70$), (3) tinggi ($70 \leq IPM < 80$) dan (4) sangat tinggi ($IPM \geq 80$). Bila dikelompokkan menurut kategori IPM tersebut, IPM Kabupaten Kampar termasuk dalam kategori IPM tinggi (IPM di atas 70).

Dengan melihat perkembangan angka IPM Kabupaten Kampar setiap tahun, tampaknya kemajuan yang dicapai Kabupaten Kampar dalam pembangunan manusia mengalami perubahan ke arah yang lebih baik. Angka IPM Kabupaten Kampar pada tahun 2019 telah mencapai angka 73,15. Perkembangan angka ini terus mengalami peningkatan dari tahun 2013 sampai dengan tahun 2019, yang telah mencapai angka peningkatan dari 70,46 menjadi 73,15. Namun karena adanya pengaruh Pandemi Covid-19 angka IPM Kampar turun menjadi 72,83 di tahun 2020.

Gambar 2.9. Indeks Pembangunan Manusia Kabupaten Kampar Tahun 2013-2020



Sumber : Kabupaten Kampar Dalam Angka 2021

Apabila dibandingkan dengan 12 kota ataupun kabupaten yang terdapat di Provinsi Riau, angka IPM Kabupaten Kampar pada tahun 2020 yang telah mencapai angka 72,83 menduduki peringkat kelima setelah Kabupaten Bengkalis. Kota Pekanbaru merupakan kota dengan angka Indeks Pembangunan Manusia paling tinggi sebesar 81,32. Jika dibandingkan dengan angka IPM Provinsi Riau sebesar 72,71, maka angka IPM yang telah dicapai oleh Kabupaten Kampar termasuk dalam kategori tinggi.

Tabel 2.13. Perkembangan IPM Menurut Kabupaten/Kota Tahun 2013-2020

Provinsi/Kabupaten/Kota	2013	2014	2015	2016	2017	2018	2019	2020
RIAU	69,91	70,33	70,84	71,96	71,79	72,44	73,00	72,71
Kuantan Sengingi	66,65	67,47	68,32	68,66	69,53	69,96	70,78	70,31
Indragiri Hulu	66,68	67,11	68,00	68,67	68,97	68,66	70,05	69,83
Indragiri Hilir	63,44	63,80	64,80	65,35	66,17	66,51	66,84	66,54
Pelalawan	68,29	68,67	69,82	70,21	70,59	71,44	71,85	71,56
Siak	70,84	71,45	72,17	72,70	73,18	73,73	74,07	73,68
Kampar	70,46	70,72	71,28	71,39	72,19	72,50	73,15	72,83
Rokan Hulu	66,07	67,02	67,29	67,86	68,67	69,36	69,93	69,38
Bengkalis	70,60	70,84	71,29	71,98	72,27	72,94	73,44	73,46
Rokan Hilir	65,46	66,22	66,81	67,52	67,84	68,73	69,40	69,15
Kepulauan Meranti	62,53	62,91	63,25	63,90	64,70	65,23	65,93	65,50
Pekanbaru	78,16	78,42	79,32	79,69	80,61	80,66	81,35	81,32
Dumai	71,59	71,86	72,20	72,96	73,46	74,06	74,64	74,40

Sumber : Kabupaten Kampar Dalam Angka 2021

Pada tahun 2020, pencapaian pembangunan manusia di tingkat kabupaten/kota cukup bervariasi. Capaian IPM pada level kabupaten/kota berkisar pada angka 65,50 – 81,32 dan untuk Kabupaten Kampar berada pada level 72,83. Untuk angka harapan hidup saat lahir berada pada level 67,85 - 72,34 tahun, dan untuk Kabupaten Kampar sebesar 70,76 tahun. Sementara pada dimensi

pengetahuan, rata-rata lama sekolah berada pada level 8,38 – 11,70 tahun, dan Kabupaten Kampar berada pada angka 9,26 tahun. Selanjutnya dimensi pengeluaran perkapita penduduk berada pada angka Rp 9.362.000 – Rp 14.433.000, sedangkan angka pengeluaran perkapita penduduk Kampar sebesar Rp 10.796.000.

Tabel 2.14. IPM Menurut Kabupaten/Kota dan Komponen Tahun 2019-2020

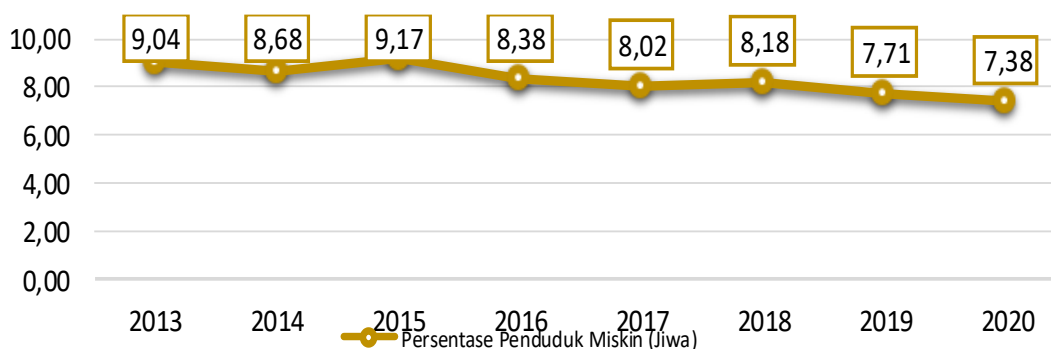
Provinsi/ Kabupaten/Kota	Umur Harapan Hidup (Tahun)		Rata-Rata Lama Sekolah (Tahun)		Pengeluaran Perkapita (Rp 000)	
	2019	2020	2019	2020	2019	2020
Kuantan Sengingi	68,44	68,55	8,58	8,59	10.820	10.243
Indragiri Hulu	70,20	70,25	8,17	8,38	10.738	10.202
Indragiri Hilir	67,66	67,85	7,22	7,23	10.382	9.954
Pelalawan	71,03	71,16	8,49	8,50	12.149	11.606
Siak	71,03	71,11	9,65	9,66	12.347	11.799
Kampar	70,64	70,76	9,25	9,26	11.232	10.796
Rokan Hulu	69,89	70,06	8,38	8,39	9.979	9.374
Bengkalis	71,11	71,20	9,41	9,69	11.753	11.331
Rokan Hilir	70,17	70,30	8,24	8,25	9.672	9.362
Kepulauan Meranti	67,53	67,68	7,51	7,70	8.358	7.790
Pekanbaru	72,22	72,34	11,4	11,70	15.206	14.433
Dumai	70,82	70,93	11,4	10,10	12.453	11.751
Riau	71,48	71,60	9,03	9,14	11.255	10.675

Sumber : Kabupaten Kampar Dalam Angka 2021

3. Kemiskinan

Persentase penduduk miskin di Kabupaten Kampar mengalami fluktuasi dari tahun 2013 sampai dengan tahun 2020. Jumlah penduduk miskin pada tahun 2013 sekitar 68.580 jiwa atau 9,04 persen dari total penduduk, kemudian sampai dengan tahun 2020 persentasenya turun menjadi 7,38 persen atau sekitar 65.300 jiwa.

Gambar 2.10. Fluktuasi Penduduk Miskin Kabupaten Kampar Tahun 2013-2020



Sumber : Kabupaten Kampar Dalam Angka 2021

Penduduk miskin adalah penduduk yang memiliki rata-rata pengeluaran perkapita per bulan di bawah garis kemiskinan. Garis kemiskinan merupakan penjumlahan dari dua komponen yaitu garis kemiskinan makanan dan garis kemiskinan non makanan. Garis kemiskinan makanan adalah jumlah nilai pengeluaran minimum makanan yang disetarakan dengan 2.100 kilo kalori per kapita per hari.

Sedangkan garis kemiskinan non makanan adalah kebutuhan minimum untuk perumahan, sandang, pendidikan dan kesehatan. Gambaran tentang garis kemiskinan ini ditunjukkan oleh fluktuasi pendapatan perkapita perbulan yang diterima oleh penduduk miskin. Pada tahun 2013 jumlah pendapatan yang diterima sebesar Rp 336.681, kemudian sampai dengan tahun 2020 mengalami peningkatan sebesar Rp 460.991. Pada tahun 2020 ini kemiskinan tersebut mengalami peningkatan oleh karena adanya pandemi *Corona Virus Disease 19 (Covid-19)* yang rentang waktunya relatif panjang.

Tabel 2.15. Persentase Penduduk Miskin, Jumlah Penduduk Miskin, dan Garis Kemiskinan Tahun 2013-2020

Tahun	Persentase Penduduk Miskin	Jumlah Penduduk Miskin (Ribu)	Garis Kemiskinan (Rp/Kap/Bulan)
2013	9,04	65,58	336.681
2014	8,68	67,61	348.373
2015	9,17	72,20	360.324
2016	8,38	67,68	375.716
2017	8,02	66,33	398.138
2018	8,18	69,32	419.306
2019	7,71	66,81	434.601
2020	7,38	65,30	460.991

Sumber : Kabupaten Kampar Dalam Angka 2021

4. Seni Budaya

Fokus seni budaya mencakup jumlah kelompok seni budaya. Pemerintah daerah telah berupaya untuk menyediakan sarana dan prasarana yang dapat digunakan dalam rangka upaya meningkatkan pembinaan dan pengembangan seni budaya. Untuk kelompok kesenian terdiri dari kelompok seni tari, musik tradisional, seni sastra, seni rupa, dan seni teater. Jenis seni yang ada antara lain randai, rebana qasidah, gubano, calempong, sastra, oguong calempong, dzikir gubano, drama, komposisi musik tradisional, seni Islam, rebana modern, berzanji, marhaban, dikiu gubano dan oguong klasik. Adapun jumlah organisasi kesenian yang ada sebanyak 32 organisasi (Tabel 2.16).

Tabel 2.16. Jumlah Organisasi Kesenian dan Seniman Menurut Kecamatan Tahun 2017

Provinsi/ Kabupaten/Kota	Seni Tari	Musik Tradisional	Seni Sastra	Seni Rupa	Seni Teater/ Drama	Jumlah
Kuantan Sengingi	9	9	0	0	7	25
Indragiri Hulu	21	33	0	0	4	58
Indragiri Hilir	19	19	0	0	12	50
Pelalawan	33	26	2	0	13	74
Siak	30	29	30	30	30	149
Kampar	9	16	1	0	6	32
Rokan Hulu	0	8	0	0	5	13
Bengkalis	9	9	0	0	0	18
Rokan Hilir	17	17	17	17	17	85
Kepulauan Meranti	24	19	0	0	10	53
Pekanbaru	26	0	1	4	11	42
Dumai	16	35	1	1	4	57
Riau	196	203	35	35	102	57

Sumber : Provinsi Riau Dalam Angka 2018

2.1.3. Aspek Pelayanan Umum

Pelayanan publik menggambarkan tanggung jawab pemerintah dalam upaya pemenuhan kebutuhan masyarakat sesuai dengan ketentuan perundang-undangan. Untuk meningkatkan kapabilitas pelayanan kepada penduduk Kabupaten Kampar, beberapa aspek pelayanan harus menjadi perhatian Pemerintah Daerah antara lain; urusan wajib pelayanan dasar, urusan wajib non pelayanan dasar, urusan pilihan, dan urusan penunjang.

1. Urusan Wajib Pelayanan Dasar

Untuk urusan wajib pelayanan dasar ini meliputi; urusan pendidikan, urusan kesehatan, urusan pekerjaan umum dan penataan ruang, urusan perumahan rakyat dan kawasan permukiman, urusan ketenteraman ketertiban umum dan perlindungan masyarakat, serta urusan sosial.

a. Pendidikan

Indikator pembangunan yang berkaitan dengan pelayanan publik dapat dijadikan sebagai ukuran. Indikator-indikator tersebut antara lain; angka rata-rata lama sekolah, angka partisipasi kasar, dan angka partisipasi murni.

Berdasarkan perkembangan di tingkat Provinsi Riau, angka rata-rata lama sekolah Kabupaten Kampar tahun 2020 berada pada urutan kelima tertinggi dibandingkan dengan kabupaten/kota lain. Jika dikaitkan dengan program wajib belajar sembilan tahun dari pemerintah, kondisi pendidikan Kabupaten Kampar sudah memenuhi program tersebut namun perlu ditingkatkan kembali. Pada tahun 2012 angka rata-rata lama sekolah tertinggi di Provinsi Riau adalah Kota Pekanbaru yaitu sebesar 9,26 tahun.

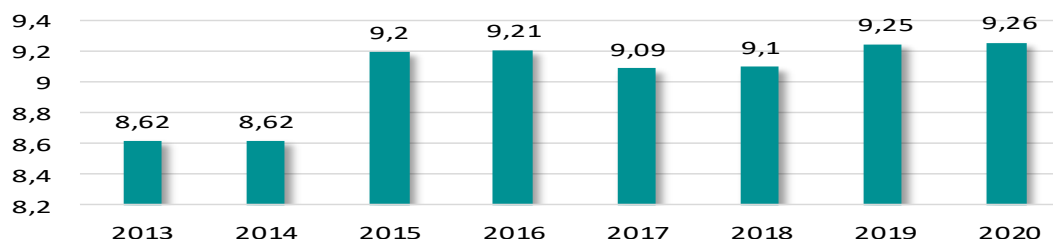
Tabel 2.17. Rata-Rata Lama Sekolah Menurut Kabupaten/Kota Tahun 2013-2020

Kabupaten/ Kota	Rata-Rata Lama Sekolah (RLS) (Tahun)							
	2013	2014	2015	2016	2017	2018	2019	2020
Kuantan Singingi	7,7	8,17	8,18	8,19	8,2	8,31	8,58	8,59
Indragiri Hulu	7,46	7,55	7,82	7,83	7,89	8,16	8,17	8,38
Indragiri Hilir	6,74	6,81	6,82	6,94	7,18	7,19	7,22	7,23
Pelalawan	7,74	7,82	8,17	8,18	8,19	8,44	8,49	8,50
Siak	8,81	9,05	9,2	9,21	9,4	9,64	9,65	9,66
Kampar	8,62	8,62	8,84	8,85	9,09	9,10	9,25	9,26
Rokan Hulu	7,38	7,83	7,84	7,97	8,18	8,37	8,38	8,39
Bengkalis	8,76	8,8	8,82	8,83	8,89	9,21	9,41	9,69
Rokan Hilir	7,42	7,62	7,62	7,88	7,89	8,15	8,24	8,25
Kepulauan Meranti	7,33	7,44	7,45	7,46	7,47	7,48	7,51	7,70
Pekanbaru	10,9	11	11	11,2	11,2	11,2	11,4	11,7
Dumai	9,54	9,56	9,57	9,58	9,67	9,84	9,85	10,1
RIAU	8,38	8,47	8,49	8,59	8,76	8,92	9,03	9,14

Sumber : Kabupaten Kampar Dalam Angka 2021

Perkembangan pada tahun 2020, rata-rata lama sekolah Kabupaten Kampar yaitu 9,26 tahun. Angka ini mengalami sedikit peningkatan jika dibandingkan dengan angka pada tahun 2019 yaitu sebesar 9,25 tahun. Dari angka tersebut, dapat dinyatakan bahwa tingkat pendidikan daerah ini rata-rata telah mencapai jenjang pendidikan SMP kelas 3. Untuk lebih jelasnya mengenai perkembangan rata-rata lama sekolah Kabupaten Kampar dapat dilihat pada diagram berikut.

Gambar 2.11. Rata-Rata Lama Sekolah Kabupaten Kampar Tahun 2013-2020



Sumber : Kabupaten Kampar Dalam Angka 2021

Angka partisipasi kasar diperoleh dari perbandingan jumlah siswa pendidikan dasar (SD sampai dengan SMA) dengan jumlah penduduk usia 7-18 tahun. Angka partisipasi kasar adalah rasio jumlah siswa (berapapun usianya) yang sedang sekolah di tingkat pendidikan tertentu terhadap jumlah penduduk kelompok usia yang berkaitan dengan jenjang pendidikan tertentu.

Terlihat bahwa nilai dari APK SD/MI Kabupaten Kampar pada tahun 2020 mencapai angka 106,47. Nilai APK SD/MI menunjukkan angka lebih dari 100, hal ini menunjukkan bahwa ternyata masih banyak penduduk usia sekolah yang tingkat pendidikannya tidak sesuai dengan jenjang usianya. Terdapat 10,64 persen penduduk yang berusia 7-12 tahun yang tidak bersekolah di SD. Berbagai alasan yang melatarbelakangi masalah tersebut yaitu keterlambatan masuk sekolah formal atau umur terlalu muda, sempat putus sekolah kemudian melanjutkan kembali atau berasal dari luar daerah Kabupaten Kampar.

Pada jenjang SMP/MTs nilai APK untuk kategori umur 13-15 pada tahun 2020 mencapai angka 98,34. APK SMP/MTs mencapai lebih dari 100 persen hal ini mengindikasikan bahwa relatif masih banyak lulusan SD yang dapat melanjutkan ke jenjang SMP. Sedangkan APK SMA mencapai angka 81,46. APK SMA/ SMK/MA tidak mencapai 100 persen, hal ini mengindikasikan bahwa relatif masih banyak lulusan SMP yang akhirnya tidak melanjutkan ke SMA.

APK SD/MI dan APK SMP/MTs mengalami penurunan dari tahun 2015 sedangkan APK SMA/SMK/MA mengalami peningkatan dari tahun sebelumnya. Angka Partisipasi Kasar (APK) untuk setiap tingkat pendidikan pada tahun 2015-2020 tersaji pada tabel berikut:

Tabel 2.18. APK Menurut Tingkat Pendidikan Tahun 2015-2020

Angka Partisipasi Kasar	2015	2016	2017	2018	2019	2020
APK SD/MI	109	109,82	104,09	107,06	107,74	106,47
APK SMP/MTs	91	99,07	98,19	100,89	100,10	98,34
APK SMA/SMK/MA	83	69,63	84,22	77,66	80,32	81,46

Sumber : Provinsi Riau Dalam Angka 2019 dan Kampar Dalam Angka 2021

Angka Partisipasi Murni (APM) merupakan indikator yang digunakan untuk menentukan tingkat partisipasi murni penduduk usia sekolah. Keberhasilan program wajib belajar sembilan tahun dapat dilihat dari indikator APK dan APM. APM merupakan perbandingan antara jumlah siswa yang berasal dari Kabupaten Kampar dengan jumlah penduduk Kabupaten Kampar pada usia sekolah. Nilai APM yang mendekati 100 menunjukkan semakin baiknya tingkat partisipasi sekolah penduduk usia sekolah pada jenjang pendidikan yang sesuai.

Capaian APM SD/MI pada tahun 2020 yaitu 98,26. Nilai APM SD/MI menunjukkan angka yang kurang dari 100. Hal ini mengartikan bahwa untuk tingkat pendidikan SD/MI masih ada penduduk usia sekolah yang tingkat pendidikannya tidak sesuai dengan jenjang usianya. Untuk APM SMP/MTs pada tahun 2020 sebesar 84,49, sedangkan capaian APM SMA memiliki nilai yang sangat jauh dari APM SD/MI yaitu sebesar 60,49. Hal ini bukan berarti bahwa anak usia 13-18 tahun tidak bersekolah, akan tetapi dimungkinkan dari kelompok tersebut ada yang bersekolah di luar Kabupaten Kampar atau sudah masuk di jenjang yang lebih tinggi.

APM untuk setiap jenjang pendidikan mengalami peningkatan dari tahun sebelumnya. Untuk lebih jelasnya telah tersaji pada tabel berikut:

Tabel 2.19. APM Menurut Tingkat Pendidikan Kabupaten Kampar Tahun 2015-2020

Angka Partisipasi Murni	2015	2016	2017	2018	2019	2020
APM SD/MI	98	98,37	97,27	97,60	97,47	98,26
APM SMP/MTs	76	83,39	84,03	83,74	84,99	84,49
APM SMA/SMK/MA	69	58,07	59,05	60,12	59,86	60,49

Sumber : Provinsi Riau Dalam Angka 2019 dan Kampar Dalam Angka 2021

Angka Partisipasi Sekolah (APS) digunakan untuk mengetahui cakupan pelayanan pendidikan untuk setiap kelompok usia sekolah dan menggambarkan jumlah anak kelompok usia tertentu yang sedang sekolah tanpa membedakan jenjang pendidikan yang ditempuh. Angka Partisipasi Sekolah dibedakan menjadi APS usia 7-12 tahun, APS usia 13-15 tahun, APS usia 16-18 tahun, dan APS usia 19-24 tahun. Nilai ideal Angka Partisipasi Sekolah adalah 100 persen dan tidak akan terjadi lebih besar dari 100 persen, karena murid usia sekolah dihitung dari murid yang ada di semua jenjang pendidikan pada suatu daerah.

Seperti tersaji pada tabel, Perkembangan Angka Partisipasi Sekolah Kabupaten Kampar pada tahun 2019 untuk kelompok umur 7-12 tahun mencapai 99,25 persen dimana terdapat 0,75 persen penduduk berusia 7-12 tahun yang tidak/belum pernah sekolah. Pada kelompok umur 13-15 tahun, capaian Angka Partisipasi Sekolah sebesar 92,62 persen dimana terdapat 7,38 persen penduduk berusia 13-15 tahun yang tidak sekolah lagi. Untuk kelompok umur 16-18 tahun Angka Partisipasi Sekolah sebesar 85,04 persen dimana terdapat 14,96 persen penduduk berusia 16-18 tahun yang tidak sekolah lagi.

Gambaran tentang Angka Partisipasi Sekolah yang tinggi menunjukkan terbukanya peluang yang lebih besar dalam mengakses pendidikan secara umum serta makin banyak anak usia sekolah yang bersekolah di suatu daerah. Pada kelompok umur mana peluang tersebut terjadi dapat dilihat dari besarnya Angka Partisipasi Sekolah pada setiap kelompok umur. Dilihat dari kelompok umur di Kabupaten Kampar kelompok umur 7-12 tahun merupakan kelompok umur dengan peluang lebih besar dalam mengakses pendidikan serta kelompok umur dengan anak usia sekolah terbanyak dibandingkan dengan kelompok umur lainnya. Jika dibandingkan dengan tahun sebelumnya, Angka Partisipasi Sekolah Kabupaten Kampar mengalami peningkatan, termasuk umur 16-18 tahun. Sedangkan umur 13-15 tahun mengalami penurunan.

Tabel 2.20. APS Kabupaten Kampar Menurut Kelompok Umur Tahun 2015-2019

Kelompok Umur (Tahun)	2015	2016	2017	2018	2019
7 – 12	98,9	98,87	98,74	98,57	99,25
13 – 15	96,5	94,62	98,03	97,35	92,62
16 – 18	84,4	75,68	79,15	76,54	85,04
19 – 24	20,9	26,18	-	-	-
7 – 24	74,4	72,57	-	-	-

Sumber : Provinsi Riau Dalam Angka 2016-2019, Indikator Kesejahteraan Rakyat Provinsi Riau 2019/2020

Selanjutnya termasuk dalam urusan pelayanan pendidikan adalah rasio ketersediaan sekolah terhadap penduduk usia sekolah. Ini juga merupakan indikator yang dapat digunakan untuk mengukur kemampuan suatu sekolah menampung penduduk usia sekolah. Rasio ini digunakan untuk membandingkan jumlah sekolah berdasarkan tingkat pendidikan per 10.000 jumlah penduduk usia pendidikan.

Berdasarkan tabel 2.21, perkembangan rasio ketersediaan sekolah terhadap murid sekolah dasar tahun 2020 sebesar 205 yang artinya bahwa satu sekolah dapat menampung 205 siswa. Sedangkan untuk jenjang pendidikan sekolah menengah pertama memiliki rasio ketersediaan sebesar 233 dimana satu sekolah dapat menampung 233 siswa. Untuk jenjang pendidikan sekolah menengah atas memiliki rasio ketersediaan sebesar 418 dan jenjang pendidikan SMK memiliki rasio ketersediaan sebesar 275.

Tabel 2.21. Rasio Murid Menurut Jenjang Pendidikan Tahun 2012-2020

No.	Jenjang Pendidikan	2012	2013	2014	2015	2016	2017	2018	2019	2020
1	Jumlah sekolah	451	447	447	454	487	490	491	500	502
2	Jumlah Murid	90.049	94.594	95.030	95.860	102.307	101.273	101.912	104.414	103.033
Rasio Murid-Sekolah (SD)		200	212	213	211	210	206	208	209	205
1	Jumlah sekolah	73	89	89	95	128	131	129	135	134
2	Jumlah Murid	18.990	21.826	22.489	25.334	30.512	30.692	30.696	31.367	31.284
Rasio Murid-Sekolah (SLTP)		260	245	253	267	238	234	238	232	233
1	Jumlah sekolah	33	34	34	39	50	51	50	50	50
2	Jumlah Murid	9.839	14.682	23.668	16.242	15.955	19.453	19.990	20.522	20.929
Rasio Murid-Sekolah (SMU)		298	432	696	417	357	381	400	410	418
1	Jumlah sekolah	4	4	4	6	26	30	29	29	27
2	Jumlah Murid	1.153	1.885	2.148	2.834	4.971	5.677	6.350	7.195	7.430
Rasio Murid-Sekolah (SMK)		288	471	537	472	191	189	219	248	275

Sumber : Kabupaten Kampar Dalam Angka 2018-2021

Kondisi sarana pendidikan di Kabupaten Kampar memperlihatkan bahwa jumlah sekolah yang rusak dari jenjang SD, SMP, SMA, SMK dan SLB sebanyak 168 sekolah dari jumlah total 703 sekolah. Terdapat 455 ruang kelas yang rusak berat dan 132 ruang kelas yang rusak total dari jumlah total 6.034 ruang kelas. Ruang kelas yang mengalami rusak berat dan rusak total yaitu 9,73%. Gambaran lengkap dapat dilihat pada tabel berikut:

Tabel 2.22. Kondisi Sarana Pendidikan Kabupaten Kampar Tahun 2017

Jenjang Sekolah	Jumlah Sekolah	Sekolah Rusak	Kondisi Ruang Kelas					Jumlah Ruang Kelas	Persentase (Berat+Total)
			Baik	Ringan	Sedang	Berat	Total		
SD	489	130	1,023	2,144	319	359	96	3,941	11.55 %
SMP	129	23	289	621	129	65	11	1,115	6.82 %
SMA	50	11	399	188	32	31	12	662	6.5 %
SMK	31	4	149	97	11	0	13	270	4.81 %
SLB	4	0	0	46	0	0	0	46	0,00 %
Total	703	168	1,860	3,096	491	455	132	6,034	9.73 %

Sumber : Kabupaten Kampar Dalam Angka 2018

Untuk Kecamatan XIII Koto Kampar merupakan kecamatan dengan persentase ruang kelas yang mengalami rusak berat dan rusak total terbesar yaitu 18,54%. Dapat dilihat pada tabel 2.23 berikutini:

Tabel 2.23. Kondisi Sarana Pendidikan Kabupaten Kampar Menurut Kecamatan Tahun 2017

Jenjang Sekolah	Jumlah Sekolah	Sekolah Rusak	Kondisi Ruang Kelas					Jlh Ruang Kelas	Persentase (Berat+Total)
			Baik	Ringan	Sedang	Berat	Total		
Tapung	72	16	304	254	56	34	13	661	7.11%
Tapung Hilir	42	14	78	183	55	49	14	379	16.62%
Siak Hulu	54	11	210	283	53	36	9	591	7.61%
Kampar Kiri Hulu	38	9	22	105	32	21	5	185	14.05%
Bangkinang Kota	42	5	244	212	30	9	4	499	2.61%
Salo	21	1	88	87	28	0	3	206	1.46%
Tambang	58	12	145	261	28	30	10	474	8.44%
XIII Koto Kampar	28	8	32	109	26	24	14	205	18.54%
Kuok	29	6	50	132	25	8	6	221	6.33%
Tapung Hulu	52	12	129	276	24	32	8	469	8.53%
Kpr Kiri Tengah	26	9	42	129	23	23	3	220	11.82%
Kampar Kiri	35	7	66	112	22	25	0	225	11.11%
Kampar	25	4	44	145	21	8	2	220	4.55%
Perhentian Raja	14	5	30	61	16	19	0	126	15.08%
Bangkinang	30	12	43	147	15	34	5	244	15.98%
Koto Kampar Hulu	21	9	43	101	13	18	7	182	13.74%
Gunung Sahilan	19	6	32	83	11	26	0	152	17.11%
Kampar Kiri Hilir	18	4	40	87	6	3	9	145	8.28%
Kampa	40	10	132	161	4	33	18	348	14.66%
Rumbio Jaya	20	5	26	105	2	11	2	146	8.9%
Kampar Utara	19	3	60	63	1	12	0	136	8.82%
Total	703	168	1,860	3,096	491	455	132	6,034	9.73%

Sumber : Kabupaten Kampar Dalam Angka 2018

Selanjutnya Rasio guru dan murid merupakan perbandingan antara jumlah guru dan murid pada suatu jenjang pendidikan tertentu. Rasio guru murid ini dapat menggambarkan beban tanggungan yang harus dijalani oleh seorang guru pada suatu daerah. Semakin kecil nilai rasionya, maka akan semakin kecil juga beban tanggungan seorang guru, sebaliknya semakin besar nilai rasionya, maka akan semakin besar juga beban tanggungan seorang guru dan diharapkan akan semakin berkurang pengawasan/perhatian guru terhadap murid sehingga kualitas pengajaran akan cenderung semakin rendah.

Perkembangan sampai tahun 2020, rasio ketersediaan guru terhadap murid sekolah dasar nilainya sebesar 15 yang artinya bahwa setiap satu guru memiliki tanggungan sebanyak 15 murid. Sedangkan untuk jenjang pendidikan sekolah menengah pertama memiliki rasio ketersediaan sebesar 11 dimana satu guru memiliki tanggungan 11 siswa. Untuk jenjang pendidikan sekolah menengah atas memiliki rasio ketersediaan 13 dan jenjang pendidikan sekolah menengah kejuruan memiliki rasio ketersediaan 11.

Tabel 2.24. Rasio Ketersediaan Jumlah Guru Terhadap Jumlah Murid Kabupaten Kampar Tahun 2012-2020

No.	Jenjang Pendidikan	2012	2013	2014	2015	2016	2017	2018	2019	2020
1	Jumlah guru	6.164	6.164	6.040	6.489	6.505	6.280	6.300	6.579	6.955
2	Jumlah murid	90.049	94.594	95.030	95.860	102.307	101.273	101.912	104.414	103.033
Rasio Murid-Guru (SD)		15	15	16	15	16	16	16	16	15
1	Jumlah guru	2.044	2.044	2.079	2.119	2.127	2.472	2.449	2.637	2.736
2	Jumlah Murid	18.990	21.826	22.489	25.334	30.512	30.692	30.696	31.367	31.284
Rasio Murid-Guru (SLTP)		9	11	11	12	14	12	13	12	11
1	Jumlah guru	1.223	1.223	1.262	1.251	1.258	1.432	1.479	1.518	1.598
2	Jumlah Murid	9.839	14.682	23.668	16.242	15.955	19.453	19.990	20.522	20.929
Rasio Murid-Guru (SMU)		8	12	19	13	13	13	14	14	13
1	Jumlah guru	200	200	183	241	300	558	581	620	660
2	Jumlah Murid	1.153	1.885	2.148	2.834	4.971	5.677	6.350	7.195	7.430
Rasio Murid-Guru (SMK)		6	9	12	12	17	10	11	12	11

Sumber : Kabupaten Kampar Dalam Angka 2018-2021

Berdasarkan Peraturan Menteri Pendidikan dan Kebudayaan Republik Indonesia Nomor 23 Tahun 2013 tentang Perubahan Atas Peraturan Menteri Pendidikan Nasional Nomor 15 Tahun 2010 tentang Standar Pelayanan Minimal Pendidikan Dasar di Kabupaten/Kota, bahwa setiap SD/MI tersedia satu orang guru untuk setiap 32 peserta dan untuk SMP/MTs tidak melebihi 36 orang, maka rasio guru terhadap murid di Kabupaten Kampar dapat dikatakan ideal.

Salah satu faktor yang penting di bidang pendidikan yaitu ketersediaan tenaga pendidik yang berkualitas. Tenaga pendidik yang berkualitas akan berdampak terhadap kinerja dan profesionalitas. Persentase guru bersertifikasi lebih sedikit dibandingkan dengan persentase guru berkualifikasi S1/D4. Pada tahun 2018, persentase guru bersertifikasi sebesar 45,05 persen dan persentase guru SD dengan kualifikasi minimal S1/D4 sebesar 83,54 persen. Demi mencapai amanat pemerintah pusat di dalam Renstra Kementerian Pendidikan periode 2015-2019, yaitu guru dan tenaga kependidikan yang profesional ditargetkan hingga akhir periode sebesar 95 persen. Maka perlu meningkatkan kualitas tenaga pendidik yaitu dengan meningkatkan jumlah guru berkualifikasi minimal S1/D4.

Tabel 2.25. Persentase Guru Bersertifikasi Kabupaten Kampar Tahun 2018

No.	Indikator	Persen
1	Persentase guru bersertifikasi:	
	- SD	42,05 %
	- SMP	45,43 %
2	Persentase guru berkualifikasi S1/D4	
	- SD	83,54 %

No.	Indikator	Persen
	- SMP	95,16 %

Sumber : Kabupaten Kampar Dalam Angka 2018

Untuk meningkatkan distribusi pelayanan pendidikan yang lebih merata keseluruh kecamatan Pemerintah Kabupaten Kampar telah menempatkan guru pada seluruh jenjang pendidikan. Perkembangan distribusi jumlah guru di sekolah negeri dan swasta menurut kecamatan dari tahun 2015 sampai tahun 2017 dapat dilihat pada tabel berikut:

Tabel 2.26. Distribusi Guru PNS dan Non PNS di Sekolah Negeri Kabupaten Kampar Tahun 2017

Kecamatan	SD		SLTP		SMU		SMK		
	PNS	Non PNS	PNS	Non PNS	PNS	Non PNS	PNS	Non PNS	
1	Kampar Kiri	137	137	27	35	19	34	-	-
2	Kampar Kiri Hulu	69	157	10	50	4	11	-	-
3	Kampar Kiri Hilir	58	67	25	38	19	6	-	-
4	Gunung Sahilan	27	104	14	30	9	24	-	-
5	Kampar Kiri Tengah	82	107	29	52	12	24	-	-
6	XIII Koto Kampar	143	126	33	31	28	23	6	14
7	Koto Kampar Hulu	74	110	14	30	9	24	16	26
8	Kuok	138	92	44	17	30	27	9	14
9	Salu	122	95	45	15	46	17	-	-
10	Tapung	322	272	113	105	58	49	14	20
11	Tapung Hulu	160	365	18	121	16	24	-	24
12	Tapung Hilir	154	223	37	64	13	33	-	-
13	Bangkinang Kota	209	67	98	42	114	39	65	38
14	Bangkinang	191	117	72	26	20	15	-	-
15	Kampar	211	104	117	46	88	18	-	9
16	Kampa	137	75	51	26	56	23	-	-
17	Rumbio Jaya	88	41	48	26	11	37	-	-
18	Kampar Utara	11	72	32	11	23	8	-	-
19	Tambang	282	240	147	93	67	38	-	-
20	Siak Hulu	285	230	164	84	85	34	-	-
21	Perhentian Raja	48	70	24	22	8	10	-	-
	2017	3.048	2.871	1.162	964	728	538	110	153
	2016	3.584	2.921	1.288	839	736	522	166	134
	2015	3.624	2.865	1.307	812	778	473	114	127

Sumber : Kabupaten Kampar Dalam Angka 2018

Tabel 2.27. Distribusi Guru PNS & Non PNS di Sekolah Swasta Kabupaten Kampar Tahun 2017

No	Kecamatan	SD		SLTP		SMU		SMK	
		PNS	Non PNS	PNS	Non PNS	PNS	Non PNS	PNS	Non PNS
1	Kampar Kiri	-	-	-	6	-	5	-	-
2	Kampar Kiri Hulu	-	-	-	24	-	-	-	-
3	Kampar Kiri Hilir	-	-	-	2	-	-	-	-
4	Gunung Sahilan	-	-	-	-	-	-	-	-
5	Kampar Kiri Tengah	-	-	-	7	-	8	-	9

No	Kecamatan	SD		SLTP		SMU		SMK	
		PNS	Non PNS	PNS	Non PNS	PNS	Non PNS	PNS	Non PNS
6	XIII Koto Kampar	-	-	1	14	-	-	-	-
7	Koto Kampar Hulu	-	-	-	31	-	15	-	-
8	Kuok	3	7	8	11	-	-	-	9
9	Salo	1	24	-	-	-	-	25	18
10	Tapung	-	25	2	56	5	31	-	24
11	Tapung Hulu	-	-	2	23	1	12	-	15
12	Tapung Hilir	-	7	-	11	-	-	-	23
13	Bangkinang Kota	14	108	13	47	12	35	-	16
14	Bangkinang	-	-	-	24	-	-	-	1
15	Kampar	34	40	-	-	-	-	8	27
16	Kampa	-	-	-	-	-	-	-	-
17	Rumbio Jaya	10	10	-	-	-	-	-	-
18	Kampar Utara	-	-	-	-	-	-	-	-
19	Tambang	7	27	6	37	-	-	-	33
20	Siak Hulu	-	96	1	71	-	9	-	45
21	Perhentian Raja	-	9	-	-	-	-	-	-
Kampar		81	322	46	374	22	119	33	244

Sumber : Kabupaten Kampar Dalam Angka 2018

Secara umum, gambaran tentang kondisi pelayanan pendidikan yang telah dilaksanakan oleh Pemerintah Kabupaten Kampar cukup berhasil. Selanjutnya adalah gambaran tentang kinerja pelayanan dasar bidang pendidikan yang diselenggarakan Pemerintah Daerah Kabupaten Kampar dari berbagai variabel pendidikan sejak tahun 2014 secara umum mengalami peningkatan. Indikatornya digambarkan dalam tabel 2.28.

Tabel 2.28. Indikator Kinerja Bidang Penyelenggaraan Pendidikan Pemda Kabupaten Kampar Tahun 2014-2019

No.	Indikator Kinerja Pembangunan Daerah	Satuan	Realisasi					
			2014	2015	2016	2017	2018	2019
1	Pendidikan Anak Usia Dini (PAUD)	Persen	69,79	41,76	61,41	48,70	52,17	71,03
2	Angka partisipasi kasar	Persen	104,64	81,4	87,9	92,65	102,36	107,15
3	Angka pendidikan yang ditamatkan	Persen	53,89	54,44	56,75	58,89	63,75	62,44
4	Angka Partisipasi Murni							
4.1	Angka Partisipasi Murni (APM) SD/MI/Paket A	Persen	0,95	87,34	82,09	88,60	94,54	102,7
4.2	Angka Partisipasi Murni (APM) SMP/MTs/Paket B	Persen	0,80	73,14	75,34	87,90	84,11	86,1
4.3	Angka Partisipasi Murni (APM) SMA/SMK/MA Paket C	Persen	0,55	48,77	67,26	-	-	-
5	Angka partisipasi sekolah							
5.1	Angka partisipasi sekolah (APS) SD/MI/ Paket A	Persen	85,32	88,13	81,09	86,31	110,36	103,61
5.2	Angka partisipasi sekolah (APS) SMP/MTs Paket B	Persen	88,54	91,96	55,64	65,83	70,97	70,15
5.3	Angka partisipasi sekolah (APS) SMA/SMK/MA/ Paket C		64,59	69,92	65,66	-	-	-
6.	Angka Putus Sekolah:							
6.1	Angka Putus Sekolah (APS)SD/MI	Persen	0,18	0,08	0,03	0,05	0,004	0,003
6.2	Angka Putus Sekolah (APS)SMP/MTs	Persen	0,2	0,23	0,10	0,10	0,04	0,012
6.3	Angka Putus Sekolah (APS)SMA/SMK/MA	Persen	0,35	0,22	0,96	-	-	-
7.	Angka Kelulusan:							
7.1	Angka Kelulusan (AL) SD/MI	Persen	100	99,80	100	100	99,65	98,27
7.2	Angka Kelulusan (AL) SMP/MTs	Persen	100	99,80	99,40	100	99,37	98,29
7.3	Angka Kelulusan (AL) SMA/SMK/MA	Persen	99,73	99,97	99,68	99,45		
8.	Angka Melanjutkan (AM):							
8.1	Angka Melanjutkan (AM) dari SD/MI ke SMP/MTs	Persen	90,76	70,99	101,97	98	77,40	94,60

No.	Indikator Kinerja Pembangunan Daerah	Satuan	Realisasi					
			2014	2015	2016	2017	2018	2019
8.2	Angka Melanjutkan (AM) dari SMP/MTs SMA/SMK/MA	Persen	63,66	82,83	75,29	75,29		
9.	Fasilitas Pendidikan:							
9	Sekolah pendidikan SD/MI kondisi bangunan baik	Persen	67,53	66,96	61,00	54,65	55,67	56,40
9.2	Sekolah pendidikan SMP/MTs dan SMA/SMK/MA kondisi bangunan baik	Persen	62,84	61,80	59,39	50,74	48,54	49,69
10.	Rasio ketersediaan sekolah/penduduk usia sekolah pendidikan dasar	Siswa	1 : 52	1 : 52	1 : 53	1 : 56	1 : 70	1 : 68
11.	Rasio ketersediaan sekolah terhadap penduduk usia sekolah pendidikan menengah		-	-	-	-	-	-
12.	Rasio guru/murid sekolah pendidikan dasar	Siswa	1 : 21	1 : 21	1 : 31	1 : 13	1 : 13	1 : 13
13.	Rasio guru terhadap murid pendidikan menengah		-	-	-	-	-	-
14.	Rasio guru/murid per kelas rata-rata sekolah dasar	Siswa	1 : 32	1 : 30	1 : 28	1 : 25	1 : 25	1 : 24
15.	Rasio guru terhadap murid per kelas rata-rata		-	-	-	-	-	-
16.	Proporsi murid kelas 1 yang berhasil menamatkan sekolah dasar	Persen	79,87	77,88	79,43	100,92	79,65	104,02
17.	Angka melek huruf penduduk usia 15-24 tahun, perempuan dan laki-laki	Persen	-	-	-	-	-	-
18.	Penduduk yang berusia >15 Tahun melek huruf (tidak buta aksara)	Persen	99,63	99,89	99,89	99,91	99,96	86,25
19.	Guru yang memenuhi kualifikasi S1/D-IV	Persen	98,63	74,62	76,24	82,25	88,22	77,33

b. Kesehatan

Indikator urusan pelayanan kesehatan dapat dilihat dari beberapa variabel antara lain; angka usia harapan hidup, angka kematian bayi, angka kematian ibu, balita gizi buruk, prevalensi balita gizi kurang, angka kesakitan, rasio pelayanan kesehatan, rasio sarana kesehatan, dan rasio tenaga kesehatan.

Salah satu indikator yang dapat dijadikan ukuran dalam penentuan derajat kesehatan masyarakat adalah Angka Harapan Hidup (AHH). Angka Harapan Hidup pada waktu lahir merupakan rata-rata perkiraan banyaknya tahun yang dapat ditempuh seseorang selama hidup. AHH Kabupaten Kampar pada tahun 2020 telah mencapai angka 70,76 tahun, artinya seorang bayi yang baru dilahirkan di Kabupaten Kampar memiliki harapan hidup mencapai 70,76 tahun. Dengan syarat besarnya kematian dan kesehatan yang stabil tidak ada yang berubah.

Gambar 2.12. Angka Harapan Hidup Kabupaten Kampar Tahun 2012-2020



Sumber : Kabupaten Kampar Dalam Angka 2021

Berdasarkan angka harapan hidup provinsi, Kabupaten Kampar menempati urutan keenam bila dibandingkan dengan 12 kabupaten/kota lainnya di Provinsi Riau yaitu sebesar 70,76, sedangkan

untuk Kota Pekanbaru menempati urutan tertinggi dengan angka harapan hidup sebesar 72,34 tahun.

Tabel 2.29. Angka Harapan Hidup Menurut Kabupaten/Kota Provinsi Riau Tahun 2013 – 2020

Kabupaten/Kota	Umur Harapan Hidup Saat Lahir (UHH) (Tahun)							
	2013	2014	2015	2016	2017	2018	2019	2020
Kuantan Singingi	67,64	67,66	67,86	67,92	67,99	68,17	68,44	68,55
Indragiri Hulu	69,63	69,64	69,74	69,79	69,83	69,97	70,20	70,25
Indragiri Hilir	66,50	66,54	66,84	66,95	67,07	67,32	67,66	67,85
Pelalawan	70,04	70,13	70,23	70,39	70,54	70,74	71,03	71,16
Siak	70,51	70,54	70,54	70,59	70,64	70,79	71,03	71,11
Kampar	69,77	69,80	70,00	70,08	70,16	70,35	70,64	70,76
Rokan Hulu	68,85	68,93	69,03	69,17	69,31	69,55	69,89	70,06
Bengkalis	70,38	70,38	70,58	70,63	70,69	70,85	71,11	71,20
Rokan Hilir	69,23	69,27	69,47	69,57	69,66	69,87	70,17	70,30
Kep. Meranti	66,38	66,42	66,72	66,85	66,99	67,21	67,53	67,68
Pekanbaru	71,54	71,55	71,65	71,70	71,75	71,94	72,22	72,34
Dumai	70,04	70,05	70,25	70,31	70,37	70,55	70,82	70,93
RIAU	70,67	70,76	70,93	70,97	70,99	71,19	71,48	71,60

Sumber : Kabupaten Kampar Dalam Angka 2021

Angka Kematian Bayi adalah jumlah penduduk yang meninggal sebelum mencapai usia 1 tahun yang dinyatakan dalam 1.000 kelahiran hidup pada tahun yang sama. Usia bayi merupakan kondisi yang rentan baik terhadap kesakitan maupun kematian. Kemajuan yang dicapai dalam bidang pencegahan dan pemberantasan berbagai penyakit penyebab kematian bayi merupakan tolok ukur yang sensitif dari semua upaya intervensi yang dilakukan oleh pemerintah khususnya di bidang kesehatan.

Angka kematian bayi merupakan indikator yang penting untuk mencerminkan keadaan derajat kesehatan di suatu masyarakat karena bayi yang baru lahir sangat sensitif terhadap keadaan lingkungan tempat orang tua si bayi tinggal dan sangat erat kaitannya dengan status sosial orang tua si bayi. Angka Kematian Bayi di Kabupaten Kampar sampai dengan tahun 2019 yaitu 33 per 1.000 kelahiran hidup. Jumlah kematian bayi di Kabupaten Kampar pada tahun 2015-2019 mengalami penurunan jumlah yang signifikan. Untuk lebih lengkapnya bisa dilihat pada tabel berikut:

Tabel 2.30. Jumlah Kematian Neonatal Anak Balita Tahun 2015-2019

Tahun	Laki-laki + Perempuan			
	Neonatal	Bayi	Anak Balita	Balita
2019	32	33	3	36
2018	2	2	4	6
2017	78	83	-	83
2016	128	149	6	155
2015	142	163	5	168

Sumber : Profil Kesehatan Provinsi Riau Tahun 2015-2019

Berbagai faktor dapat menyebabkan adanya penurunan AKB diantaranya dukungan peningkatan akses pelayanan kesehatan antara lain peningkatan cakupan imunisasi dan pemerataan pelayanan kesehatan berikut fasilitasnya. Hal ini disebabkan AKB sangat sensitif terhadap perbaikan pelayanan kesehatan. Selain itu, perbaikan kondisi ekonomi yang tercermin dengan pendapatan masyarakat yang meningkat juga dapat berkontribusi melalui perbaikan gizi yang berdampak positif pada daya tahan bayi terhadap infeksi penyakit. Perlu juga adanya kesediaan masyarakat untuk merubah kehidupan tradisional ke normal kehidupan modern dalam bidang kesehatan.

Angka Kematian Ibu merupakan salah satu indikator penting dari derajat kesehatan masyarakat. Menurut Budi Utomo yang dimaksud dengan kematian ibu adalah kematian perempuan pada saat hamil atau kematian dalam kurun waktu 42 hari sejak terminasi kehamilan tanpa memandang lamanya kehamilan atau tempat persalinan, yakni kematian yang disebabkan karena kehamilannya atau pengelolaannya, tetapi bukan karena sebab-sebab lain seperti kecelakaan, terjatuh dan lain-lain. WHO memperkirakan bahwa sekitar 15 - 20 persen ibu hamil, baik di negara-negara maju maupun negara berkembang akan mengalami risiko tinggi dan/atau komplikasi.

Angka Kematian Ibu juga dapat digunakan dalam pemantauan kematian terkait dengan kehamilan. Indikator ini dipengaruhi status kesehatan secara umum, pendidikan dan pelayanan selama kehamilan dan melahirkan. Sensitivitas AKI terhadap perbaikan pelayanan kesehatan menjadikannya indikator keberhasilan pembangunan kesehatan. Salah satu cara untuk menurunkan angka kematian adalah dengan meningkatkan pertolongan persalinan oleh tenaga kesehatan terlatih.

Angka Kematian Ibu Kabupaten Kampar sampai dengan tahun 2019 sebanyak 11 jiwa dari jumlah lahir hidup sebanyak 19.844 jiwa. Penurunan jumlah kematian ibu terjadi secara signifikan jika dibandingkan dengan tahun-tahun sebelumnya. Angka kematian yang cukup tinggi terjadi pada tahun 2016, namun angka kematian ibu mengalami penurunan setiap tahunnya. Untuk lebih jelasnya dapat dilihat pada tabel berikut.

Tabel 2.31. Jumlah Kematian Ibu Kabupaten Kampar Tahun 2015-2019

Tahun	Jumlah Lahir Hidup	Kematian Ibu			
		Jumlah Kematian Ibu Hamil	Jumlah Kematian Ibu Bersalin	Jumlah Kematian Ibu Nifas	Jumlah Kematian Ibu
2019	19.844	2	6	3	11
2018	19.800	2	3	5	10
2017	16.476	-	6	6	12
2016	17.335	8	13	7	28
2015	16.087	-	23	-	23

Sumber : Profil Kesehatan Provinsi Riau Tahun 2015-2019

Balita membutuhkan zat gizi yang seimbang agar status gizinya baik, serta proses pertumbuhan tidak terhambat karena balita merupakan kelompok umur yang paling sering menderita akibat kekurangan gizi. Status gizi balita merupakan salah satu indikator yang menggambarkan kesejahteraan masyarakat. Prevalensi gizi buruk Kabupaten Kampar tahun 2019 sebesar 1,47 persen, angka ini masih di atas prevalensi gizi buruk Provinsi Riau yang sebesar 1,37 persen.

Menurut standar WHO bila prevalensi di atas 10 persen menunjukkan suatu daerah tersebut mempunyai masalah gizi yang sangat serius dan berhubungan langsung dengan angka kesakitan. Secara umum faktor-faktor yang menentukan status gizi balita adalah konsumsi makanan yang tidak mencukupi kebutuhan sehingga tubuh kekurangan zat gizi, keadaan kesehatan, pengetahuan orang tua tentang kesehatan, tingkat pendidikan, pemberian ASI, kondisi sosial ekonomi, pada konsumsi keluarga, faktor sosial keadaan penduduk, paritas, umur, jenis kelamin, dan pelayanan kesehatan masyarakat.

Tabel 2.32. Status Gizi Buruk Menurut Kabupaten/Kota di Provinsi Riau Tahun 2015-2019

Kabupaten/Kota	Status Gizi Buruk (%)				
	2015	2016	2017	2018	2019
Kuantan Singingi	0,40	1,90	2,24	-	1,44
Indragiri Hulu	2,76	2,90	1,81	-	2,26
Indragiri Hilir	1,20	1,30	4,30	-	1,93
Pelalawan	0,31	0,70	1,11	-	1,33
Siak	1,88	1,40	1,50	-	2,15
Kampar	1,60	0,60	0,21	-	1,47
Rokan Hulu	0,25	0,20	1,65	-	1,51
Bengkalis	0,50	1,00	1,39	-	1,28
Rokan Hilir	1,08	1,00	1,81	-	0,82
Pekanbaru	0,72	0,70	0,89	-	1,46
Dumai	0,24	0,20	0,33	-	1,38
Kepulauan Meranti	0,30	0,40	0,63	-	0,71
Provinsi Riau	1,03	1,10	1,64	-	1,37

Sumber : Profil Kesehatan Provinsi Riau 2015-2019

Selanjutnya pada tabel 2.33 menjelaskan tentang perkembangan balita dengan gizi buruk menurut kecamatan di tahun 2015 - 2018, dimana sampai dengan tahun 2018 jumlah balita dengan gizi buruk relatif mengalami penurunan. Jumlah terbanyak hanya terdapat di Kecamatan Kampar Kiri. Namun pada tahun 2020 perlu diwaspadai adanya peningkatan balita gizi buruk sebagai akibat adanya pandemi Covid-19.

Tabel 2.33. Balita Gizi Buruk Kabupaten Kampar Menurut Kecamatan Tahun 2015-2018

No	Kecamatan	2015		2016		2017		2018	
		Jumlah	%	Jumlah	%	Jumlah	%	Jumlah	%
1	Bangkinang Kota	0	0	2	100	1	100	0	0
2	Kampar	0	0	0	0	0	0	0	0
3	Tambang	0	0	0	0	0	0	0	0
4	XIII Koto Kampar I	0	0	0	0	1	0	0	0
5	XIII Koto Kampar II	0	0	0	0	0	0	0	0
6	XIII Koto Kampar III	0	0	0	0	0	0	0	0
7	Kuok	1	100	0	0	1	0	1	100
8	Siak Hulu I	0	0	0	0	0	0	0	0
9	Siak Hulu II	0	0	0	0	1	0	0	0
10	Siak Hulu III	0	0	0	0	0	0	0	0
11	Kampar Kiri	2	100	1	100	5	100	2	100
12	Kampar Kiri Hilir	1	100	0	0	0	0	0	0
13	Kampar Kiri Hulu I	0	0	0	0	0	0	0	0
14	Kampar Kiri Hulu II	0	0	0	0	0	0	0	0
15	Tapung I	0	0	1	100	0	0	0	0

No	Kecamatan	2015		2016		2017		2018	
		Jumlah	%	Jumlah	%	Jumlah	%	Jumlah	%
16	Tapung II	0	0	1	100	2	100	1	100
17	Tapung	0	0	1	100	1	100	0	0
18	Tapung Hilir I	1	100	0	0	4	0	1	100
19	Tapung Hilir II	0	0	0	0	1	0	0	0
20	Tapung Hulu I	1	100	0	0	1	0	0	0
21	Tapung Hulu II	0	0	0	0	1	0	0	0
22	Salo	0	0	3	100	0	0	0	0
23	Rumbio Jaya	0	0	1	100	0	0	0	0
24	Bangkinang	0	0	0	0	0	0	0	0
25	Perhentian Raja	0	0	0	0	0	0	0	0
26	Kampa	0	0	1	100	0	0	0	0
27	Kampar Utara	0	0	0	0	0	0	0	0
28	Kampar Kiri Tengah	0	0	0	0	0	0	0	0
29	Gunung Sahilan I	0	0	0	0	0	0	0	0
30	Gunung Sahilan II	0	0	0	0	0	0	0	0
31	Koto Kampar Hulu	0	0	0	0	0	0	0	0

Sumber : Dinas Kesehatan Kabupaten Kampar

Kabupaten Kampar masih menghadapi persoalan terkait angka kesakitan (morbiditas) akibat penyakit infeksi baik berupa *re-emerging* maupun *new-emerging disease* yang masih tinggi. Namun di sisi lain penyakit degeneratif, gizi lebih dan gangguan kesehatan lainnya juga meningkat. Masalah perilaku hidup tidak sehat menjadi faktor utama yang harus dirubah terlebih dahulu agar beban ganda masalah kesehatan teratasi.

- 1) **Penyakit Menular Langsung;** yakni penyakit yang potensinya terus meningkat serta menjadi prioritas terhadap penurunan potensi prevalensinya adalah TBC, AIDS dan diare. Tercatat pada tahun 2019 kasus Tuberculosis di Kabupaten Kampar sebesar 34 persen, angka ini lebih rendah dibandingkan rata-rata Provinsi Riau yaitu 38 persen. Kasus AIDS tercatat pada tahun 2019 sebanyak 5 kasus sementara di tingkat provinsi 123 kasus. Kabupaten Kampar menempati peringkat ke-8 untuk jumlah kasus AIDS. Untuk kasus diare, Kabupaten Kampar menempati peringkat lima dalam hal penanganan dan pengobatan penyakit diare yaitu sebesar 38,8 persen. Angka tersebut lebih tinggi dibandingkan dengan persentase penanganan provinsi yang mencapai 37,4 persen.
- 2) **Penyakit Menular dari Binatang;** Pada tahun 2019, *incidence rate (IR)* DBD per 100.000 penduduk di Kabupaten Kampar sebesar 37,88 per 100.000 penduduk, dibawah IR Provinsi Riau sebesar 59,93 per 100.000 penduduk. Angka tersebut telah memenuhi target nasional yaitu IR (< 49 per 100.000 penduduk). Berikutnya malaria yaitu 0,002 per 100.000 penduduk, angka ini lebih rendah dari provinsi yang berada pada angka 0,019. Selanjutnya untuk kasus filariasis, jumlah penderita di Kabupaten Kampar yang dilayani sebanyak 3 orang sedangkan jumlah penderita di Provinsi Riau sebanyak 58 orang. Perkembangan penyakit pada awal 2020 dunia dikejutkan oleh mewabahnya penyakit menular berasal dari virus yang mengakibatkan seluruh dunia terkena penyebaran virus tersebut yang dikenal dengan *Corona Virus Disease 19 (Covid-19)* tanpa terkecuali, termasuk Kabupaten Kampar yang sampai saat ini relatif rendah dibandingkan dengan Pekanbaru yang merupakan *epicentrum* penyebaran untuk Provinsi Riau.
- 3) **Penyakit Tidak Menular;** Penyakit tidak menular (PTM) juga dikenal sebagai penyakit kronis, tidak ditularkan dari orang ke orang. Biasanya memiliki durasi panjang dan berkembang lambat

PTM ini banyak disebabkan karena pola hidup yang tidak sehat. Diantaranya adalah kurang aktivitas fisik, diet yang tidak sehat dan tidak seimbang, merokok, konsumsi alkohol, obesitas dan kolesterol tinggi. Empat jenis utama penyakit tidak menular adalah penyakit kardiovaskular (seperti serangan jantung dan stroke), kanker, penyakit pernapasan kronis (seperti penyakit paru obstruktif kronis dan asma) dan diabetes melitus (DM). Jumlah penderita yang mendapatkan pelayanan di Kabupaten Kampar antara lain hipertensi sebanyak 13.915 orang dan Diabetes Melitus sebanyak 3.650 orang. Dewasa ini, PTM semakin meningkat disebabkan kualitas hidup masyarakat yang semakin menurun. Upaya yang perlu dilakukan adalah adanya tindakan promotif, preventif, kuratif dan *rehabilitative*.

Tabel 2.34. Kasus Penyakit Di Provinsi Riau Menurut Kabupaten/Kota dan Jenis Penyakit Tahun 2019

Provinsi/ Kabupaten/Kota	Angka Penemuan TBC (%)	Angka Keberhasilan Pengobatan TBC (%)	Jumlah Kasus Baru AIDS	Penemuan Kasus Baru Kusta Per 100.000 Penduduk	Angka Kesakitan Malana Per 100.000 Penduduk	Angka Kesakitan DBD Per 100.000 Penduduk	Kasus Diare Yang Dilayani (%)	Penderita Kronis Filariasis	Pelayanan Kesehatan Penderita Hipertensi	Penderita Diabetes Yang Mendapat Pelayanan
Kuantan Sengingi	29	58	1	0,31	0,012	75,16	52,1	3	14.976	973
Indragiri Hulu	24	66	0	1,58	0,005	75,83	58,3	14	10.318	1.889
Indragiri Hilir	18	34	12	1,62	-	13,10	31,0	10	22.995	4.135
Pelalawan	41	78	24	0,41	0,014	12,41	27,9	2	7.976	1.700
Siak	25	83	6	0,41	-	67,55	47,8	8	46.357	13.185
Kampar	34	62	5	-	0,002	37,88	38,8	3	13.915	3.550
Rokan Hulu	52	90	2	-	-	33,52	19,7	2	9.014	3.331
Bengkalis	33	88	14	1,05	0,054	194,76	62,9	2	96.853	9.883
Rokan Hilir	50	92	2	0,15	0,116	40,25	32,8	7	38.892	5.314
Kepulauan Meranti	28	80	19	0,54	-	129,37	68,1	6	12.814	2.040
Pekanbaru	49	68	17	0,18	0,005	38,86	26,6	0	1.346	554
Dumai	43	92	21	0,32	0,010	144,10	16,0	1	22.478	2.573
Riau	38	73	123	0,51	0,019	59,93	37,4	58	297.934	49.127

Sumber : Profil Kesehatan Provinsi Riau 2019, dan Provinsi Riau Dalam Angka 2021

Posyandu merupakan pos pelayanan terpadu untuk kegiatan pelayanan terpadu untuk imunisasi, kesehatan ibu dan anak, Keluarga Berencana, penanggulangan diare dan gizi (melakukan penimbangan dan pemberian makanan tambahan untuk balita). Posyandu diselenggarakan oleh masyarakat melalui kader kesehatan di bawah bimbingan Puskesmas. Posyandu merupakan suatu kegiatan perwujudan peran serta masyarakat yang dikelola oleh masyarakat, dari masyarakat dan untuk masyarakat dalam mencapai pelayanan kesehatan yang lebih baik.

Rasio Posyandu per satuan balita adalah jumlah posyandu per 1.000 balita. Rasio Posyandu per satuan balita digunakan untuk mengukur ketersediaan Posyandu berdasarkan jumlah balita yang ada. Semakin besar nilai rasio ini, makin tinggi tingkat kemampuan dalam penyelenggaraan layanan bidang kesehatan.

Rasio posyandu Kabupaten Kampar Tahun 2019 sebesar 137,73 yang berarti sekitar 137 posyandu dapat melayani 1.000 balita. Dibandingkan dengan tahun sebelumnya, jumlah posyandu mengalami sedikit penurunan.

Tabel 2.35. Rasio Posyandu Per Satuan Balita di Kabupaten Kampar Tahun 2015-2019

No.	Uraian	2015	2016	2017	2018	2019
1	Jumlah Posyandu	691	700	671	667	647
2	Jumlah Balita	66.126	84.802	83.996	87.365	89.110
3	Rasio	95,69	121,14	125,18	130,98	137,73

Sumber : Profil Kesehatan Provinsi Riau 2019, Kampar Dalam Angka 2020

Puskesmas, Puskesmas Keliling dan Pustu merupakan salah satu sarana penunjang kesehatan dalam rangka meningkatkan derajat kesehatan masyarakat. Semakin banyak jumlah ketersediaannya, maka semakin memudahkan masyarakat dalam menjangkau pelayanan kesehatan.

Pembangunan di bidang kesehatan bertujuan agar semua lapisan masyarakat memperoleh pelayanan kesehatan secara mudah, murah dan merata. Dengan meningkatkan pelayanan ini diharapkan akan dapat meningkatkan derajat kesehatan masyarakat. Untuk meningkatkan derajat kesehatan masyarakat ini sudah banyak upaya yang telah dilakukan pemerintah antara lain penyediaan berbagai fasilitas kesehatan seperti : rumah sakit, puskesmas, tenaga medis (dokter, perawat, bidan) dan lain-lain. Di Kabupaten Kampar pada tahun 2020 terdapat 3 Rumah Sakit, 5 rumah sakit bersalin, 30 Puskesmas, 179 Puskesmas Pembantu, dan 28 Puskesmas Keliling.

Seperti tersaji pada tabel 2.36, rasio Puskesmas per satuan penduduk pada tahun 2020 sebesar 28.044 artinya satu Puskemas melayani sebanyak 28.044 jiwa. Sementara itu, apabila dibandingkan dengan wilayah kerja Puskesmas dimana sasaran penduduk yang dilayani oleh sebuah Puskesmas rata-rata 30.000 penduduk, maka dapat dikatakan jumlah Puskesmas yang ada di Kabupaten Kampar masih memenuhi standar yang ada.

Rasio Puskesmas Keliling sebesar 30.047 yang artinya satu Puskesmas Keliling melayani 30.047 jiwa. Untuk rasio Puskesmas Pembantu pada tahun 2020 sebesar 4.700 yang artinya satu Pustu melayani sebanyak 4.700 jiwa.

Tabel 2.36. Rasio Puskesmas, Puskesmas Keliling, dan Puskesmas Pembantu Persatuan Penduduk Kabupaten Kampar Tahun 2014 – 2020

Indikator	2014	2015	2016	2017	2018	2019	2020
Jumlah Puskesmas	31	31	31	31	31	30	30
Jumlah Puskesmas Keliling	34	34	22	28	28	28	28
Jumlah Puskesmas Pembantu	156	185	184	183	187	172	179
Jumlah Penduduk	773.171	793.005	812.702	832.387	839.886	854.441	841.332
Rasio Puskesmas Per Satuan Penduduk	24.941	25.581	26.216	26.851	27.093	27.562	28.044
Rasio Pusk. Keliling Per Satuan Penduduk	22.740	23.324	36.941	29.728	20.997	30.515	30.047
Rasio Pusk. Pembantu Per Satuan Penduduk	4.956	4.287	4.417	4.549	4.491	4.967	4.700

Sumber : Kabupaten Kampar Dalam Angka 2018-2021

Rasio Puskesmas per satuan penduduk tertinggi terdapat di Kecamatan Tambang dengan rasio mencapai 98.939, artinya satu Puskesmas melayani sebanyak 98.939 jiwa. Hal ini terjadi dikarenakan Kecamatan Tambang merupakan salah satu kecamatan yang mempunyai jumlah penduduk yang tinggi sedangkan Puskesmas yang tersedia hanya satu unit. Begitu juga dengan rasio Puskemas Keliling per satuan penduduk terbesar terdapat di Kecamatan Tambang yang melayani 98.939 jiwa. Hal ini dikarenakan hanya terdapat satu Puskesmas Keliling di kecamatan tersebut. Terdapat enam kecamatan yang tidak mempunyai Puskesmas Keliling yaitu Kecamatan Kampar Kiri Hilir, Kecamatan Siak Hulu, Kecamatan Tapung Hilir, Kecamatan Bangkinang dan Kecamatan Kampa. Dan untuk Kecamatan Siak Hulu memiliki rasio Puskesmas Pembantu tertinggi yang melayani 10.288 jiwa.

Tabel 2.37. Rasio Ketersediaan Puskesmas, Puskesmas Keliling, dan Puskesmas Pembantu Menurut Kecamatan Tahun 2020

Kecamatan	Jumlah Penduduk	Puskesmas		Puskesmas Keliling		Puskesmas Pembantu	
		Jumlah	Rasio	Jumlah	Rasio	Jumlah	Rasio
Kampar Kiri	32.583	1	32.583	1	32.583	11	2.962
Kampar Kiri Hulu	10.972	2	5.486	2	5.486	14	783
Kampar Kiri Hilir	12.593	1	12.593	-	-	7	1.799
Kampar Kiri Tengah	27.470	2	13.735	1	27.470	6	4.578
Gunung Sahilan	20.384	1	20.384	2	10.192	10	2.038
XIII Koto Kampar	23.535	3	7.845	5	4.707	7	3.362
Koto Kampar Hulu	19.717	1	19.717	2	9.858	4	4.929
Kuok	25.897	1	25.897	1	25.897	5	5.179
Salo	25.802	1	25.802	1	25.802	6	4.300
Tapung	101.524	2	50.762	3	33.841	25	4.060
Tapung Hulu	80.108	2	40.054	3	26.702	9	8.900
Tapung Hilir	57.769	2	28.884	-	-	14	4.126
Bangkinang Kota	37.247	1	37.247	2	18.623	4	9.311
Bangkinang	33.802	1	33.802	-	33.802	8	4.225
Kampar	51.206	1	51.206	1	51.206	9	5.689
Kampa	23.959	1	23.959	-	-	3	7.986
Rumbio Jaya	18.138	1	18.138	1	18.138	5	3.627
Kampar Utara	18,057	1	18,057	1	18,057	6	3.009
Tambang	98.939	1	98.939	1	98.939	11	8.994
Siak Hulu	102.886	3	34.295	-	-	10	10.288
Perhentian Raja	18.744	1	18.744	1	18.744	5	3.748
Jumlah	841.332	30	28.044	28	30.047	179	4.700

Sumber : Kabupaten Kampar Dalam Angka 2021

Rasio rumah sakit per satuan penduduk adalah jumlah rumah sakit per 10.000 penduduk. rasio ini mengukur ketersediaan fasilitas rumah sakit berdasarkan jumlah penduduk. rumah sakit merupakan institusi pelayanan kesehatan bagi masyarakat dengan karakteristik tersendiri yang dipengaruhi oleh perkembangan ilmu pengetahuan kesehatan, kemajuan teknologi, dan kehidupan sosial ekonomi masyarakat yang harus tetap mampu meningkatkan pelayanan yang lebih bermutu dan terjangkau oleh masyarakat agar terwujud derajat kesehatan yang setinggi-tingginya.

Pada tahun 2020 Kabupaten Kampar memiliki delapan rumah sakit yang terdapat di lima kecamatan yaitu Kecamatan Salo, Kecamatan Tapung Hulu, Kecamatan Bangkinang Kota, Kecamatan Kampar dan Kecamatan Siak Hulu. Rasio rumah sakit terhadap jumlah penduduk terbesar di Kabupaten Kampar terdapat di Kecamatan Siak Hulu dengan rasio mencapai 102.886. Hal ini berarti satu rumah sakit melayani sejumlah 102.886 jiwa. Peningkatan jumlah rumah sakit setiap tahunnya diharapkan mampu mengimbangi pertumbuhan penduduk yang ada, sehingga kualitas pelayanan rumah sakit terhadap jumlah penduduk semakin meningkat.

Tabel 2.38. Rasio Rumah Sakit Terhadap Jumlah Penduduk Menurut Kecamatan Tahun 2020

Kecamatan	Jumlah Penduduk	Rumah Sakit	
		Jumlah	Rasio
Kampar Kiri	32.583	0	-
Kampar Kiri Hulu	10.972	0	-
Kampar Kiri Hilir	12.593	0	-
Kampar Kiri Tengah	27.470	0	-
Gunung Sahilan	20.384	0	-
XIII Koto Kampar	23.535	0	-
Koto Kampar Hulu	19.717	0	-
Kuok	25.897	0	-
Salo	25.802	1	25.802
Tapung	101.524	0	-
Tapung Hulu	80.108	1	80.108
Tapung Hilir	57.769	0	-
Bangkinang Kota	37.247	2	18.623
Bangkinang	33.802	0	-
Kampar	51.206	3	17.068
Kampa	23.959	0	-
Rumbio Jaya	18.138	0	-
Kampar Utara	18.057	0	-
Tambang	98.939	0	-
Siak Hulu	102.886	1	102.886
Perhentian Raja	18.744	0	-
Jumlah	841.332	8	105.166

Sumber : Kabupaten Kampar Dalam Angka 2021

Perkembangan jenis jaminan kesehatan yang dimanfaatkan oleh penduduk Kabupaten Kampar, menunjukkan bahwa persentase penggunaan BPJS lebih besar dibandingkan jenis jaminan yang lainnya. Jaminan kesehatan BPJS Non-PBI paling banyak digunakan dibandingkan dengan jaminan kesehatan yang lain mencapai 27,30 persen tahun 2020. Selanjutnya diikuti oleh penggunaan jaminan BPJS kesehatan PBI sebesar 26,36 persen. Berikutnya untuk penduduk yang memanfaatkan Jamkesda jumlahnya sebesar 20,09 persen, sedangkan penduduk yang memanfaatkan jaminan kesehatan asuransi swasta dan perusahaan kantor masing-masing sebesar 0,42 dan 6,07 persen. Diharapkan angka penggunaan jaminan kesehatan semakin besar mengingat masih ada 20,18 persen penduduk yang tidak memanfaatkan jenis jaminan kesehatan.

Tabel 2.39. Persentase Penduduk Yang Memiliki Jaminan Kesehatan Tahun 2018-2020 (Persen)

Jenis Jaminan Kesehatan	2018	2019	2020
BPJS Kesehatan Penerima Bantuan Iuran (PBI)	17,56	29,72	26,36
BPJS Ketenagakerjaan Non Penerima Bantuan Iuran (Non-PBI)	-	19,65	27,30
BPJS Ketenagakerjaan	11,14	-	-
Jamkesda	2,18	11,58	20,09

Jenis Jaminan Kesehatan	2018	2019	2020
Asuransi Swasta	-	0,92	0,42
Perusahaan/kantor	3,23	4,75	6,07
Tidak menggunakan	65,87	33,38	20,18

Sumber : Statistik Kesejahteraan dan Provinsi Riau Dalam Angka 2018-2021

Untuk layanan kesehatan yang telah dilaksanakan di Rumah Sakit Umum Daerah (RSUD), terdapat beberapa jenis layanan dan kategori pembayaran yang dilakukan oleh pasien rawat inap. Kategori pembayarannya terdiri dari BPJS Kesehatan, Umum, Perusahaan, Jamkesmas, Jamkesda dan Jampersal. Pada tabel di bawah, dapat dilihat bahwa jumlah pasien BPJS Kesehatan dari tahun 2016-2020 relatif mengalami penurunan. Pada Tahun 2016, pasien rawat inap RSUD Bangkinang yang telah membayar dengan jaminan BPJS Kesehatan sebanyak 5.264 orang, sedangkan di tahun 2020 sebanyak 3.571 orang.

Tabel 2.40. Jenis Layanan Kesehatan dan Kategori Pembayaran RSUD Tahun 2016-2020

Kategori Pembayaran	2016	2017	2018	2019	2020
BPJS Kesehatan	5.264	4.655	3.412	3.632	3.571
Umum	1.660	1.563	803	542	377
Perusahaan	1	2	-	-	-
Jamkesmas	-	-	-	117	-
Jamkesda	1.102	1.078	99	922	771
Jampersal	-	-	40	130	730
Jumlah	8.027	7.298	4.354	5.343	5.449

Sumber : Kabupaten Kampar Dalam Angka 2016-2021

Rasio dokter per jumlah penduduk merupakan jumlah dokter per 1.000 penduduk. Rasio dokter per jumlah penduduk menunjukkan tingkat pelayanan yang dapat diberikan oleh dokter dibandingkan jumlah penduduk yang ada. Rasio ini juga mengukur ketersediaan akses penduduk terhadap tenaga dokter.

Berdasarkan tabel 2.41, Kabupaten Kampar memiliki 106 dokter umum, 57 dokter spesialis dan 54 dokter gigi. Rasio Dokter Umum per satuan penduduk mencapai 7.937. Angka ini memiliki arti bahwa pada tahun 2020, satu dokter umum melayani 7.937 jiwa. Berdasarkan indikator Indonesia sehat 2010, rasio ideal jumlah dokter umum dengan jumlah penduduk adalah 1:2.500 artinya, idealnya satu dokter melayani 2.500 jiwa. Dengan angka ini berarti rasio dokter umum di Kabupaten Kampar belum dapat dikatakan ideal.

Tabel 2.41. Rasio Dokter Terhadap Jumlah Penduduk Kabupaten Kampar Tahun 2014-2020

No.	Uraian	2014	2015	2016	2017	2018	2019	2020
Dokter Umum								
1	Jumlah Dokter	70	80	86	66	64	102	106
2	Jumlah Penduduk	773.171	793.005	812.702	832.387	839.886	854.441	841.332

No.	Uraian	2014	2015	2016	2017	2018	2019	2020
Rasio		11.045	9.913	9.450	12.612	13.123	8.376	7.937
Dokter Spesialis								
1	Jumlah Dokter	23	23	57	57	57	57	57
2	Jumlah Penduduk	773.171	793.005	812.702	832.387	839.886	854.441	841.332
Rasio		33.616	34.478	14.258	14.258	14.734	14.990	14.760
Dokter Gigi								
1	Jumlah Dokter	30	44	39	36	36	66	54
2	Jumlah Penduduk	773.171	793.005	812.702	832.387	839.886	854.441	841.332
Rasio		25.772	18.023	20.839	23.122	23.330	12.946	15.580

Sumber : Kabupaten Kampar Dalam Angka 2017-2021 dan Provinsi Riau Dalam Angka 2020

Rasio Dokter Spesialis per satuan penduduk mencapai 14.760. Angka ini memiliki arti bahwa pada tahun 2020, satu dokter spesialis melayani 14.760 jiwa. Berdasarkan indikator Indonesia Sehat 2010, rasio ideal untuk jumlah dokter spesialis dengan jumlah penduduk adalah delapan dokter spesialis untuk 100.000 penduduk atau 1:12.500. Hal ini berarti rasio dokter spesialis per satuan penduduk di Kabupaten Kampar belum dapat dikatakan ideal.

Sedangkan untuk rasio dokter gigi per satuan penduduk sampai tahun 2020 telah mencapai 15.580, dimana satu dokter gigi melayani 15.580 jiwa. Berdasarkan indikator Indonesia Sehat 2010, rasio ideal untuk jumlah dokter gigi dengan jumlah penduduk adalah 11 dokter gigi untuk 100.000 penduduk atau 1 : 9.090. Hal ini berarti rasio dokter gigi per satuan penduduk di Kabupaten Kampar belum dapat dikatakan ideal.

Bila dilihat dari perkembangan jumlah dokter dan jumlah penduduk dari tahun 2016 sampai dengan tahun 2020, peningkatan jumlah dokter tidak sebanding dengan peningkatan jumlah penduduk. Perlu dilakukan penambahan jumlah dokter agar pelayanan kesehatan dapat berjalan dengan baik.

Sedangkan untuk penyebaran jumlah dokter di seluruh kecamatan, sampai dengan tahun 2020 jumlahnya masih belum memadai. Hampir disetiap kecamatan tidak tersedia dokter spesialis. Pada umumnya penyebaran dokter tidak merata, lebih banyak berada di Kecamatan Siak Hulu yang berbatasan langsung dengan Kota Pekanbaru. Jumlah dokter terbanyak tersebar di wilayah Kecamatan Tapung dan Tapung Hilir. Selanjutnya jumlah bidan yang sudah tersebar di seluruh kecamatan mencapai 1.336 orang, sedangkan untuk perawat berjumlah 495 orang. Penyebaran bidan terbanyak masih berada di Kecamatan Tapung sebanyak 118 orang, sedangkan untuk perawat di Kecamatan Bangkinang Kota sebanyak 41 orang. Perkembangan jumlah dokter, perawat, bidan, dan tenaga kesehatan lainnya menurut kecamatan dapat dilihat pada tabel 2.42 berikut ini.

Tabel 2.42. Jumlah Dokter, Perawat, Bidan, Tenaga Kefarmasian, dan Tenaga Gizi Menurut Kecamatan Kabupaten Kampar Tahun 2020

Kecamatan	Dokter	Perawat	Bidan	Tenaga Kefarmasian	Tenaga Gizi
Kampar Kiri	4	20	56	-	1

Kecamatan	Dokter	Perawat	Bidan	Tenaga Kefarmasian	Tenaga Gizi
Kampar Kiri Hulu	7	19	70	1	1
Kampar Kiri Hilir	2	11	28	2	1
Gunung Sahilan	3	9	56	1	1
Kampar Kiri Tengah	3	15	38	-	1
XIII Koto Kampar	7	40	108	2	-
Koto Kampar Hulu	4	16	42	1	1
Kuok	7	36	88	5	2
Salo	4	34	44	3	2
Tapung	8	34	118	2	3
Tapung Hulu	4	18	68	1	1
Tapung Hilir	8	20	60	-	-
Bangkinang Kota	5	41	48	2	2
Bangkinang	4	20	42	1	-
Kampar	7	26	68	-	1
Kampa	4	14	60	1	-
Rumbio Jaya	4	25	40	4	1
Kampar Utara	1	21	52	2	1
Tambang	5	26	100	1	2
Siak Hulu	12	35	116	4	1
Perhentian Raja	3	15	34	1	-
Jumlah	106	495	1.336	34	22

Sumber : Kampar Dalam Angka 2021

Indikator pelayanan dasar bidang kesehatan yang sangat banyak dan luas karena menyetujui kepentingan dasar masyarakat sejak tahun 2014 – 2019 juga mengindikasikan adanya peningkatan kualitas layanan, sehingga diharapkan seluruh masyarakat Kabupaten Kampar akan dapat terpenuhi dengan baik kebutuhan akan pelayanan yang penting bagi upaya menjaga kualitas sumber daya manusia.

Tabel 2.43. Indikator Kinerja Bidang Penyelenggaraan Kesehatan Pemerintah Daerah Kabupaten Kampar Tahun 2014-2019

No	Indikator Kinerja Pembangunan Daerah	Satuan	Realisasi					
			2014	2015	2016	2017	2018	2019
1.	Angka Kematian Bayi (AKB) per 1000 kelahiran hidup		2	13	9	5	62	40
2.	Angka kelangsungan hidup bayi							
3.	Angka Kematian Balita per 1000 kelahiran hidup			19	9	5	0	6
4.	Angka Kematian Neonatal per 1000 kelahiran hidup		8	71	7	5	2	33
5.	Angka Kematian Ibu per 100,000 kelahiran hidup		133	142	115	73	64	714
6.	Rasio posyandu per satuan balita		1	1	1	1	1	1
7.	Rasio puskesmas, poliklinik, pustu per satuan penduduk		337	346	355	355	238	238
8.	Rasio Rumah Sakit per satuan penduduk		2	6	6	6	6	6
9.	Rasio dokter per satuan penduduk		113	124	98	133		159
10.	Rasio tenaga medis per satuan penduduk		87	20	63	63	76	66
11.	Cakupan komplikasi kebidanan yang ditangani			1254	1117	1025	1370	

No	Indikator Kinerja Pembangunan Daerah	Satuan	Realisasi					
			2014	2015	2016	2017	2018	2019
12.	Cakupan pertolongan persalinan oleh tenaga kesehatan yang memiliki kompetensi kebidanan		15437		16748	16218	17060	16703
13.	Cakupan Desa/kelurahan Universal Child Immunization		223	141	186	193	212	178
14.	Cakupan Balita Gizi Buruk mendapat perawatan		6		11			
15.	Proporsi penduduk dengan asupan kalori di bawah tingkat konsumsi minimum (standar yang digunakan Indonesia 2.100 Kkal/kapita/hari)							
16.	Persentase anak usia 1 tahun yang dimunisasi campak		70	81:15:00	89:05:00		91:09:00	86:04:00
17.	Non Polio AFP rate per 100.000 penduduk		8	0	3	5	6	1
18.	Cakupan balita pneumonia yang ditangani		802	822	842	2097	793	144
19.	Cakupan penemuan dan penanganan penderita penyakit TBC BTA					540		
20.	Tingkat prevalensi Tuberkulosis (per 100.000 penduduk)							
21.	Tingkat kematian karena Tuberkulosis (per 100.000 penduduk)		0		1	2	1	11
22.	Proporsi jumlah kasus Tuberkulosis yang terdeteksi dalam program DOTS							
23.	Proporsi kasus Tuberkulosis yang diobati dan sembuh dalam program DOTS			317	362	693	1472	1375
24.	Cakupan penemuan dan penanganan penderita penyakit DBD		109	300	311			
25.	Penderita diare yang ditangani		14537	13862	10922	1076	7441	910
26.	Angka kejadian Malaria		127	119	18	62	0	2
27.	Tingkat kematian akibat malaria		0	0	0	0	0	0
28.	Proporsi anak balita yang tidur dengan kelambu berinsektisida		0	0	0	0	0	0
29.	Proporsi anak balita dengan demam yang diobati dengan obat anti malaria yang tepat		0	0	0	0	0	0
30.	Prevalensi HIV/AIDS (persen) dari total populasi							
31.	Penggunaan kondom pada hubungan seks berisiko tinggi terakhir							
32.	Proporsi jumlah penduduk usia 15-24 tahun yang memiliki pengetahuan komprehensif tentang HIV/AIDS				12	0	2	0
33.	Cakupan pelayanan kesehatan rujukan pasien masyarakat miskin							
34.	Cakupan kunjungan bayi		14022	15009	16297	16297		13275
35.	Cakupan Puskesmas							
36.	Cakupan Pembantu Puskesmas							
37.	Cakupan kunjungan Ibu hamil K4		15699	16895	16364	16364	17060	16937
38.	Cakupan pelayanan nifas		14601		16110	13842		15993
39.	Cakupan neonatus dengan komplikasi yang ditangani				154	154	416	484
40.	Cakupan pelayanan anak balita		53161	63560	44588	44588	89430	60382
41.	Cakupan pemberian makanan pendamping ASI pada anak usia 6 - 24 bulan keluarga miskin							
42.	Cakupan penjangkaran kesehatan siswa SD dan setingkat		400	488	495	495	15582	16248
43.	Cakupan pelayanan kesehatan dasar masyarakat miskin							
44.	Cakupan pelayanan gawat darurat level 1 yang harus diberikan sarana kesehatan (RS)		5	5	6	6	6	6
45.	Cakupan Desa/ Kelurahan mengalami KLB yang dilakukan penyelidikan epidemiologi < 24 jam		7	7	7	7	4	55

c. Pekerjaan Umum dan Penataan Ruang

Perkembangan ruas jalan berdasarkan data dari Dinas Bina Marga dan Pengairan Kabupaten Kampar menunjukkan bahwa pada tahun 2017, panjang jalan keseluruhan di wilayah Kabupaten Kampar adalah 2.328,42 km. Panjang jalan tersebut menurut jenis permukaan jalan terdiri dari jalan aspal sepanjang 1.218,43 km, jalan kerikil sepanjang 856,72 km, dan jalan tanah sepanjang 253,27 km. Disamping itu juga terdapat ruas jalan nasional sepanjang 190,54 km dan jalan provinsi sepanjang 405,86 km.

Tabel 2.44. Panjang Jalan Menurut Permukaan Jalan dan Kecamatan Tahun 2017

Kecamatan	Aspal	Semen	Kerikil	Tanah	Jumlah
Kampar Kiri	49,90	59,10	23,38	132,38	49,90
Kampar Kiri Hulu	26,85	14,00	45,15	86,00	26,85
Kampar Kiri Hilir	33,73	60,64	14,20	108,57	33,73
Gunung Sahilan	39,80	52,00	4,00	95,80	39,80
Kampar Kiri Tengah	34,60	41,45	1,00	77,05	34,60
XIII Koto Kampar	89,35	14,75	2,00	106,10	89,35
Koto Kampar Hulu	21,20	12,40	3,50	37,10	21,20
Kuok	66,01	47,84	12,40	126,25	66,01
Salo	44,76	9,15	-	53,91	44,76
Tapung	112,97	67,70	16,80	197,47	112,97
Tapung Hulu	57,05	97,75	37,10	191,90	57,05
Tapung Hilir	58,91	44,72	7,50	111,13	58,91
Bangkinang Kota	77,61	16,02	3,93	97,56	77,61
Bangkinang	82,07	44,47	2,95	129,49	82,07
Kampar	83,31	31,20	12,68	127,19	83,31
Kampa	35,97	47,50	6,45	89,92	35,97
Rumbio Jaya	41,87	36,35	8,20	86,42	41,87
Kampar Utara	36,64	42,65	14,00	93,29	36,64
Tambang	97,44	51,93	34,95	184,32	97,44
Siak Hulu	112,75	48,75	3,08	164,58	112,75
Perhentian Raja	15,65	16,35	-	32,00	15,65
Kabupaten Kampar	1.218,43	-	856,72	253,27	2.328,42

Sumber : Kabupaten Kampar Dalam Angka 2018

Selain panjang jalan di wilayah Kabupaten Kampar juga terdapat jembatan sebagai sarana penghubung dengan beberapa jenis konstruksi antara lain kayu, beton, rangka, gantung, komposit dan box culver. Panjang jembatan secara keseluruhan di Kabupaten Kampar adalah sepanjang 8.350,45 meter. Adapun gambaran tentang panjang jembatan menurut kecamatan sampai dengan tahun 2017 dapat dilihat pada tabel berikut.

Tabel 2.45. Panjang Jembatan Menurut Jenis Konstruksi dan Kecamatan Tahun 2017

Kecamatan	Kayu	Beton	Rangka	Gantung	Komposit	Box Culver	Jumlah
Kampar Kiri	192,00	102,00	174,00	-	248,50	33,50	750,00
Kampar Kiri Hulu	314,00	207,00	60,00	285,00	99,00	43,00	1.008,00
Kampar Kiri Hilir	68,00	115,50	-	-	22,00	21,00	226,50
Gunung Sahilan	37,00	91,00	163,00	-	20,00	22,00	333,00
Kampar Kiri Tengah	6,00	72,00	-	-	31,00	30,50	139,50
XIII Koto Kampar	133,60	301,50	60,00	100,00	47,00	86,50	728,00
Koto Kampar Hulu	23,00	126,50	-	-	30,00	16,00	195,50
Kuok	75,00	102,00	200,00	-	144,50	71,00	592,50
Salo	20,00	69,50	-	262,00	32,00	31,00	414,50
Tapung	38,00	370,50	60,00	-	16,00	170,50	655,00

Kecamatan	Kayu	Beton	Rangka	Gantung	Komposit	Box Culver	Jumlah
Tapung Hulu	33,00	157,00	-	-	13,00	135,00	338,00
Tapung Hilir	20,00	76,00	95,00	-	119,00	80,00	390,00
Bangkinang Kota	-	40,60	-	-	-	85,00	125,60
Bangkinang	102,00	100,00	-	-	47,50	106,80	356,30
Kampar	-	88,00	-	-	50,50	92,75	231,25
Kampa	-	122,30	-	-	-	78,50	200,80
Rumbio Jaya	30,50	95,60	-	-	24,00	104,50	254,60
Kampar Utara	155,00	109,10	200,00	-	102,00	84,30	650,40
Tambang	85,00	170,00	-	-	59,00	144,50	458,50
Siak Hulu	49,00	37,00	-	-	34,00	93,00	213,00
Perhentian Raja	43,50	12,00	-	-	-	34,00	89,50
Kabupaten Kampar	1.424,00	2.565,10	1.012,00	647,00	1.139,00	1.563,35	8.350,45

Sumber : Kabupaten Kampar Dalam Angka 2018

Salah satu indikator tingkat keberhasilan penanganan infrastruktur jalan yang dapat diukur adalah meningkatnya tingkat kemantapan dan kondisi jalan. Sampai dengan tahun 2017 masih cukup banyak kondisi jalan yang membutuhkan perbaikan. Total panjang jalan di Kabupaten Kampar yang mempunyai kondisi jalan baik sepanjang 379,31 km, sedangkan untuk kondisi jalan rusak ringan sepanjang 43,30 km dan kondisi jalan rusak berat sepanjang 66,54 km. Untuk lebih jelasnya, panjang kondisi jalan yang masih membutuhkan perbaikan dapat dilihat pada tabel berikut.

Tabel 2.46. Kondisi Infrastruktur Jalan di Kabupaten/Kota Tahun 2017

No	Kabupaten/Kota	Kondisi Jalan (Km)				
		Baik	Sedang	Rusak Ringan	Rusak Berat	Jumlah
1	Kuantan Singingi	104,92	18,62	0,30	65,86	189,70
2	Indragiri Hulu	142,73	41,60	3,90	151,15	339,38
3	Indragiri Hilir	41,30	38,70	13,75	186,40	280,15
4	Pelalawan	32,20	7,30	7,10	186,99	233,59
5	Siak	131,80	15,90	4,15	3,15	155,00
6	Kampar	379,31	20,33	43,30	66,54	509,48
7	Rokan Hulu	228,68	42,40	25,60	96,38	393,06
8	Bengkalis	78,74	2,16	1,70	0,00	82,60
9	Rokan Hilir	76,26	26,09	10,30	105,33	217,98
10	Kepulauan Meranti	20,00	17,65	24,00	69,59	131,24
11	Pekanbaru	89,32	4,10	13,64	20,45	127,51
12	Dumai	59,28	16,84	0,80	63,20	140,12
	Riau	1.384,54	251,69	148,54	1.015,04	2.799,81

Sumber : Riau Dalam Angka 2018

Indeks aksesibilitas tingkat ketersediaan prasarana jalan atau indeks aksesibilitas, dapat dianalisis melalui rasio panjang jalan terhadap luas wilayah (km²). Semakin tinggi nilai rasio, maka semakin tinggi pula daerah yang dilayani. Rasio >5 menunjukkan indeks aksesibilitas sangat tinggi, >1,5 menunjukkan indeks aksesibilitas tinggi, >0,5 dikategorikan sedang, >0,15 dikategorikan rendah, dan >0,05 dikategorikan aksesibilitas sangat rendah. Kabupaten Kampar mempunyai indeks aksesibilitas 0,24 yang termasuk ke dalam kategori rendah.

Tabel 2.47. Indeks Aksesibilitas Berdasarkan Rasio Panjang Jalan Terhadap Jumlah Penduduk Menurut Kabupaten/Kota di Provinsi Riau Tahun 2017

No	Kabupaten/ Kota	Status Jalan				Luas Wilayah Km ²	Rasio Panjang Jalan	Indeks Aksesibilitas
		Kab/Kota	Provinsi	Nasional	Jumlah			
1	Kuantan Sengingi	1.989,83	189,7	123,42	2.302,95	5.272,74	0,44	rendah
2	Indragiri Hulu	1.737,05	339,38	155,53	2.231,96	7.978,17	0,28	rendah
3	Indragiri Hilir	1.190,59	378,27	163,32	1.732,18	13.465,89	0,13	sangat rendah
4	Pelalawan	1.138,47	135,47	127,73	1.401,67	13.020,19	0,11	sangat rendah
5	Siak	2.880,19	155,00	152,53	3.187,72	7.843,97	0,41	rendah
6	Kampar	2.073,10	383,86	179,44	2.636,40	10.897,22	0,24	rendah
7	Rokan Hulu	2.140,37	503,58	-	2.643,95	7.527,43	0,35	rendah
8	Bengkalis	1.882,90	82,60	59,06	2.024,56	8.520,44	0,24	rendah
9	Rokan Hilir	1.400,00	217,98	193,78	1.811,76	9.154,72	0,20	rendah
10	Kep. Meranti	929,41	131,24	-	1.060,65	3.636,79	0,29	rendah
11	Pekanbaru	1.277,90	142,61	65,25	1.485,76	633,4	2,35	rendah
12	Dumai	1.486,70	140,12	116,56	1.743,38	2.177,80	0,80	rendah
	Riau	20.126,51	2.799,81	1.336,62	24.262,94	90.128,76	0,49	rendah

Sumber : Kabupaten Kampar Dalam Angka 2018

Capaian dari kinerja pelayanan dasar Bidang Pekerjaan Umum dan Penataan Ruang di Kabupaten Kampar sejak tahun 2014 – 2019 relatif stabil dengan tingkat perkembangan yang tidak terlalu signifikan. Hal ini disebabkan oleh karena alokasi pembiayaan yang tergantung dari alokasi pemerintah provinsi Riau dan pusat, sedangkan untuk alokasi dari pemerintah kabupaten relatif terbatas sesuai dengan kemampuan keuangan daerah yang ada.

Tabel 2.48. Indikator Kinerja Bidang Penyelenggaraan Pekerjaan Umum dan Penataan Ruang Pemerintah Daerah Kabupaten Kampar Tahun 2014-2019

No.	Indikator Kinerja Pembangunan Daerah	Satuan	Realisasi					
			2014	2015	2016	2017	2018	2019
1.	Pekerjaan Umum:							
1.1.	Proporsi panjang jaringan jalan dalam kondisi baik	Persen	71,72541313	72,93036783	72,3743626	67,85652128	67,17325139	67,30186605
1.2.	Rasio panjang jalan dengan jumlah penduduk	Jiwa/Km	341,1184977	340,5762961	344,2280006	352,4791861	356,1830278	361,5528289
1.3.	Persentase kawasan pemukiman yang belum dapat dilalui kendaraan roda 4	Persen	5,811850121	5,585330144	4,758695791	4,451791875	5,566633815	5,4829207
1.4.	Persentase jalan kabupaten dalam kondisi baik (> 40 KM/Jam)	Persen	94,18814988	94,41466986	95,24130421	95,54820813	94,43336618	94,5170793
1.5.	Persentase jalan yang memiliki trotoar & drainase/ saluran pembuangan air (minimal 1,5 m)	Persen	7,255520505	7,255520505	7,255520505	7,255520505	7,255520505	7,255520505
1.6.	Persentase sempadan jalan yang dipakai pedagang kaki lima atau bangunan rumah liar							
1.7.	Persentase rumah tinggal bersanitasi							
1.8.	Persentase sempadan sungai yang dipakai bangunan liar							
1.9.	Persentase drainase dalam kondisi baik/ pembuangan aliran air tidak tersumbat							
1.10.	Tidak terjadi genangan > 2 kali setahun							
1.11.	Persentase pembangunan turap di wilayah jalan penghubung dan aliran sungai rawan longsor	Persen	57	19,16666667	79,69230769	102,4438573	96,24853458	100
1.12.	Persentase irigasi kabupaten dalam kondisi baik	Persen	101,3432836	100,6541367	21,32796781	70,09558489	70,32316796	70,59626764
1.13.	Rasio Jaringan Irigasi	Meter/Ha	79,76	76,40329519	58,94	62,97770154	62,97770154	62,97770154
1.14.	Persentase penduduk berakses air minum	%				75,34985424	76,55985424	76,91673045
1.15.	Proporsi rumah tangga dengan akses berkelanjutan terhadap air minum layak, perkotaan dan perdesaan							
1.16.	Persentase areal kawasan kumuh							
1.17.	Tersedianya fasilitas pengurangan sampah di perkotaan							
1.18.	Rasio tempat pemakaman umum per satuan penduduk							
1.19.	Rasio tempat ibadah per satuan penduduk							

No.	Indikator Kinerja Pembangunan Daerah	Satuan	Realisasi					
			2014	2015	2016	2017	2018	2019
2.	Penataan Ruang:							
2.1.	Rasio Ruang Terbuka Hijau per Satuan Luas Wilayah ber HPL/HGB							
2.2.	Luasan RTH publik sebesar 20% dari luas wilayah kota/kawasan perkotaan	Hektar						130528
2.3.	Rasio bangunan ber- IMB per satuan bangunan							
2.4.	Ruang publik yang berubah peruntukannya							
2.5.	Rasio luas kawasan tertutup pepohonan berdasarkan hasil pemotretan citra satelit dan survei foto udara terhadap luas daratan	Persen						86,56
2.6.	Ketaatan terhadap RTRW							

d. Perumahan Rakyat dan Kawasan Permukiman

Rumah merupakan kebutuhan dasar bagi manusia, di samping pakaian dan makanan. Berdasarkan sifat tersebut, maka permintaan terhadap rumah akan terus terjadi dan meningkat sejalan dengan pertumbuhan penduduk. Di sisi lain, meningkatnya permintaan tersebut harus diimbangi dengan penyediaan akan kebutuhan perumahan bagi penduduk. Informasi tentang perumahan menjadi penting untuk melihat sejauh mana masyarakat telah menikmati rumah. Jumlah rumah tidak layak huni di Kabupaten Kampar pada tahun 2016 yaitu sebanyak 4.027 unit yang tersebar di semua kecamatan.

Luas lantai rumah (dalam meter persegi) yang ditempati rumah tangga dapat dijadikan pendekatan dalam menilai kesejahteraan rumah tangga. Di Kabupaten Kampar tahun 2015, rumah tangga yang menempati rumah dengan luas lantai kurang dari 50 meter persegi sekitar 30,19 persen, sedangkan yang menempati rumah dengan luas lantai 100 meter persegi atau lebih hanya sekitar 24,72 persen.

Menurut SK Bupati Kampar Nomor 173 Tahun 2014, terdapat tiga lokasi perumahan dan permukiman kumuh di Kabupaten Kampar yaitu Bangkinang Kota, Pasir Putih Pandan dan Pasar Teratak Buluh. Ketiga lokasi tersebut termasuk ke dalam wilayah Kecamatan Bangkinang Kota dan Kecamatan Siak Hulu. Total luas ketiga lokasi tersebut adalah seluas 38,05 hektar dengan status legalitas lahannya yaitu legal.

Tabel 2.49. Penetapan Lokasi Perumahan dan Permukiman Kumuh di Kabupaten Kampar

Nama Lokasi	Luas (Ha)	Kelurahan	Kecamatan	Legalitas Lahan	Koordinat Lintang Utara	Koordinat Bujur Timur
Bangkinang Kota	13,52	Bangkinang	Bangkinang Kota	Legal	0°20'17.824"	101°1'27.805"
					0°20'39.583"	101°1'33.462"
					0°20'31.174"	101°1'30.902"
					0°20'10.801"	101°1'33.134"
					0°20'40.534"	101°1'28.723"
Pasir Putih Pandau	8,96	Desa Pandau	Siak Hulu	Legal	0°26'13.310"	101°27'14.794"
Pasar Teratak Buluh	15,57	Desa Teratak Buluh	Siak Hulu	Legal	0°23'35.017"	101°25'57.996"
Total	38,05					

Sumber : SK. Bupati Kampar Nomor 173 Tahun 2014

Di tahun 2017, jumlah lingkungan permukiman kumuh terdiri dari empat daerah dengan persentase luas kawasan permukiman kumuh sebesar 70,53 hektar. Empat kawasan kumuh yang

ada di Kabupaten Kampar terdiri dari Kecamatan Lipat Kain, Kecamatan Tratak Bulu, Kecamatan Bangkinang Kota yang merupakan kewenangan pusat, namun pada tahun 2017 belum ada program, sedangkan Kecamatan Tanah Merah Pandau merupakan kewenangan kabupaten. Selain itu, permasalahan kawasan kumuh perkotaan juga mulai merambah ke Kecamatan Siak Hulu yang berbatasan langsung dengan Kota Pekanbaru. Kawasan kumuh perkotaan terdapat di desa padat penduduk yaitu Desa Tanah Merah, Pandau Jaya dan Kubang Jaya.

Keberadaan perumahan liar yang tidak diawasi juga dapat menimbulkan berbagai permasalahan lain pada masa yang akan datang. Bantuan PSU terhadap perumahan belum dilaksanakan di tahun 2017 dan baru dilakukan di tahun 2018 untuk masyarakat berekonomi rendah.

Adapun untuk capaian dari kinerja pelayanan perumahan rakyat dan kawasan permukiman di Kabupaten Kampar sejak tahun 2014 – 2019 sebagai berikut.

Tabel 2.50. Indikator Kinerja Bidang Penyelenggaraan Perumahan Rakyat dan Kawasan Permukiman Pemerintah Daerah Kabupaten Kampar Tahun 2014-2019

No	Indikator Kinerja Pembangunan Daerah	Satuan	Realisasi					
			2014	2015	2016	2017	2018	2019
1.	Rasio rumah layak huni							98,20%
2.	Rasio permukiman layak huni			61,72%				76,32%
3.	Cakupan ketersediaan rumah layak huni	Unit	217	200	-	30	-	-
4.	Cakupan layanan rumah layak huni yang terjangkau	Wilayah	18 Kec dan 78 Desa	21 Kec dan 104 Desa		12 Kec dan 28 Desa		
5.	Persentase pemukiman yang tertata							
6.	Persentase lingkungan permukiman kumuh							0,523%
7.	Persentase luasan permukiman kumuh di kawasan perkotaan							0,337%
8.	Proporsi rumah tangga kumuh perkotaan						43,81%	
9.	Cakupan Lingkungan Yang Sehat dan Aman yang didukung dengan PSU					4 Kec dan 6 Kel.	7 Kec, 8 Kel. dan 1 Desa	9 Kec, 8 Kel. dan 3 Desa

e. Ketenteraman, Ketertiban Umum dan Perlindungan Masyarakat

Angka kriminalitas disebabkan oleh berbagai macam faktor, antara lain kemiskinan, disfungsi norma dan hukum, ketidakharmonisan unsur terkait serta karakter bangsa yang sudah bergeser, ditambah dengan sistem pendidikan yang tidak lagi mengajarkan nilai-nilai etika termasuk pendidikan agama yang hanya menekankan pada aspek kognitifnya. Penanggulangan kriminalitas yang tepat merupakan salah satu cara untuk mencapai rasa aman, nyaman dan tertib bagi masyarakat serta iklim berinvestasi untuk dapat terselenggara dengan baik.

Jumlah tindakan kriminal selama tahun 2018 terjadi sebanyak 403 kasus dengan rasio angka kriminalitas mencapai 0,00047. Sedangkan untuk angka kriminalitas tahun 2020 relatif menurun dibandingkan tahun 2018. Hal ini menunjukkan bahwa kondisi angka kriminalitas pada suatu daerah menggambarkan tingginya rasa aman masyarakat dan begitu pula sebaliknya. Hal ini menunjukkan bahwa angka kriminalitas masih relatif kecil di tahun 2020, sehingga dapat dikatakan bahwa dalam hal keamanan dan ketertiban lingkungan, kondisi di Kabupaten Kampar saat ini relatif stabil dan terkendali.

Tabel 2.51. Angka Kriminalitas di Kabupaten Kampar Tahun 2015-2020

Jenis Kriminal	2015	2016	2017	2018	2019	2020
Jumlah Kasus Pembunuhan	5	2	2	4	-	4
Jumlah Kasus Perampokan	51	37	21	168	-	-
Jumlah Kasus Pencurian	245	180	194	95	-	95
Jumlah Kasus Kenakalan	-	-	-	-	-	-
Jumlah Kasus Pemerasan	6	4	2	1	-	-
Jumlah Kasus Penipuan	43	27	35	17	-	6
Jumlah Kasus Penganiayaan	180	67	140	118	-	58
Jumlah Tindak Kriminal selama 1 Tahun	530	317	394	403	-	163
Jumlah Penduduk	793.005	812.702	832.387	851.837	-	841.332
Angka Kriminalitas	0,00066	0,00039	0,00047	0,00047	-	0,00019

Sumber : Kabupaten Kampar Dalam Angka, 2015-2021

Dinamika perkembangan Kabupaten Kampar yang sangat pesat dengan kemajemukan masyarakat akan berdampak pada perubahan sosial di masyarakatnya. Disisi lain peningkatan jumlah penduduk yang tidak seimbang dengan ketersediaan fasilitas akan berdampak negatif diantaranya akan meningkatkan angka kriminalitas. Pada tahun 2017, jumlah kasus kriminalitas yang dilaporkan sebanyak 982 kasus dan yang telah diselesaikan sebanyak 733 kasus.

Tabel 2.52. Jumlah Kriminalitas Yang Dilaporkan dan Diselesaikan Polres Kampar Tahun 2017

Jenis Kriminalitas	Dilaporkan	Diselesaikan
Kejahatan Politik	-	-
Kejahatan Terhadap Kepala Negara	-	-
Kejahatan Terhadap Tertib Hukum	-	-
Pembakaran	-	4
Kebakaran	2	1
Memberi Suap	-	-
Kejahatan Mata Uang	-	-
Pemalsuan Surat-surat	6	4
Kejahatan Narkotik	-	-
Pengeroyokan	54	39
Kejahatan Terhadap Susila	65	60
Perkosaan	5	5
Perjudian	32	32
Penculikan	-	-
Pembunuhan	2	2
Penganiayaan Ringan	140	85
Penganiayaan Berat	5	2
Pencurian Biasa	55	44
Pencurian Dengan Pembantaian	-	-
Pencurian Dengan Kekerasan	21	17
Pencurian Ringan Percobaan	-	-

Jenis Kriminalitas	Dilaporkan	Diselesaikan
Pemerasan dan Ancaman	2	2
Penggelapan	98	71
Penipuan	35	19
Merusak Barang	27	18
Menerima Suap	-	-
Penadahan	1	1
Pencurian Motor	46	32
Poligami	3	2
Penyelundupan	-	-
Kenakalan Remaja	-	-
Penghinaan	2	2
Penyerobotan Tanah	17	5
Lain-Lain	364	291
Jumlah	982	733

Sumber : Kabupaten Kampar Dalam Angka, 2018

Dengan kondisi angka kriminalitas di atas, pelayanan terhadap penyelenggaraan keamanan dan ketertiban yang dilaksanakan oleh pemerintah bersama masyarakat menjadi sangat penting, melalui penyediaan Aparatur Satuan Polisi Pamong Praja, Linmas dan Pos Siskamling. Selain itu dalam upaya penegakan hukum, di Kabupaten Kampar terdapat tiga institusi utama pendukung penegakan hukum yaitu Polres Kampar, Kejaksaan Negeri Bangkinang, Pengadilan Negeri dan Pengadilan Agama. Pelaksanaan dan upaya pembenahan hukum terus dilakukan diantaranya dengan memperbaiki substansi (materi) hukum, struktur (kelembagaan) hukum, dan kultur (budaya) hukum. Upaya-upaya yang telah dilakukan diantaranya dengan memperkuat upaya pemberantasan korupsi, meningkatkan profesionalisme aparaturnya penegak hukum dan peningkatan kualitas sistem peradilan yang terbuka dan transparan.

Dalam pelaksanaan pemeliharaan ketenteraman dan ketertiban umum Pemerintah Daerah Kabupaten Kampar telah melakukan berbagai upaya, diantaranya mengadakan koordinasi dengan instansi terkait seperti pihak Kepolisian dan TNI melalui pola kerja yang sinergis sehingga mampu mendukung terselenggaranya otonomi daerah. Disamping itu peran serta masyarakat sangat dirasakan dalam upaya menumbuhkan dan memelihara keamanan, ketenteraman dan ketertiban umum. Sejalan dengan itu dalam rangka mengoptimalkan kinerja Pemerintah Daerah Kabupaten Kampar, telah dibentuk lembaga teknis Satuan Polisi Pamong Praja yang bertugas untuk memelihara keamanan, ketenteraman dan ketertiban umum masyarakat.

Capaian kinerja bidang ketertiban dan ketenteraman masyarakat meliputi perkembangan jumlah anggota perlindungan masyarakat (Linmas), meningkatnya kesadaran masyarakat mentaati peraturan daerah, terawasi dan terdeteksinya secara dini gangguan ketertiban dan ketenteraman masyarakat, dan tersedianya informasi/data obyektif mengenai prediksi gangguan ketertiban dan ketenteraman masyarakat serta langkah-langkah penanggulangannya.

Dalam upaya meningkatkan kualitas keamanan dan ketertiban di lingkungan masyarakat, pemerintah daerah terus berupaya meningkatkan kemampuan teknis maupun pendidikan personil

Satpol PP. Kondisi personil Satpol PP yang telah diaktifkan berjumlah 435 orang, terdiri dari 397 orang personil pria dan 38 orang personil wanita. Usaha-usaha tersebut telah dapat mendukung kearah terciptanya keamanan dan ketertiban umum yang semakin mantap serta terkendali. Dengan demikian diharapkan terciptanya suasana yang lebih kondusif, aman dan nyaman sehingga dapat menarik para investor untuk menanamkan modalnya di Kabupaten Kampar.

Tabel 2.53 : Jumlah Anggota Satpol PP Menurut Pendidikan dan Jenis Kelamin

Pendidikan	Laki-Laki	Perempuan	Jumlah
SD s/d SLTP	3	-	3
SLTA	303	19	332
D III	12	1	13
Strata I	75	18	93
Strata II	4	-	4
Jumlah	397	38	435

Sumber : Kampar Dalam Angka 2015

Capaian kinerja dari upaya perwujudan ketenteraman, ketertiban umum dan perlindungan masyarakat pemerintah daerah mengalami peningkatan pada sisi penanggulangan bencana dan penyelesaian kasus K3.

Tabel 2.54. Indikator Kinerja Bidang Penyelenggaraan Ketenteraman, Ketertiban Umum, dan Perlindungan Masyarakat Pemerintah Daerah Kabupaten Kampar Tahun 2014-2019

No	Indikator Kinerja Pembangunan Daerah	Satuan	Realisasi					
			2014	2015	2016	2017	2018	2019
1.	Cakupan petugas Perlindungan Masyarakat (Linmas)	Orang	-	-	42	42	42	42
2.	Tingkat penyelesaian pelanggaran K3 (ketertiban, ketenteraman, keindahan)	Kasus	72	89	62	82	120	131
3.	Cakupan pelayanan bencana kebakaran kabupaten/kota	Kejadian	-	-	-	59	94	133
4.	Tingkat waktu tanggap (responsetime) daerah layanan Wilayah Manajemen Kebakaran (WMK)		-	-	-	-	-	-
5.	Persentase Penegakan PERDA	Persen	29,4	27,8	27,8	27,8	55,6	55,6

f. Sosial

Laju pembangunan yang dicapai melalui gambaran dari perkembangan wilayah yang pesat, infrastruktur, jumlah penduduk, tidak selalu memberikan dampak yang positif bagi seluruh masyarakat yang ada di Kabupaten Kampar. Terdapat juga masyarakat yang tidak mampu menikmati ataupun menyelaraskan kemajuan daerah dengan tingkat kesejahteraannya, sehingga mengakibatkan sebagian masyarakat masuk dalam status penyandang masalah kesejahteraan sosial (PKS) seperti adanya fakir miskin, anak terlantar, masyarakat rentan baik karena ekonomi maupun bencana, dan sebagainya. Upaya penanganan tersebut dilakukan dengan berbagai program bidang kesejahteraan sosial yang diselenggarakan oleh pemerintah maupun masyarakat, diantaranya adalah dalam bentuk penyelenggaraan kelompok usaha bersama (KUBE), penyediaan sarana dan prasarana pelayanan sosial, evakuasi korban bencana, dan sebagainya.

Selama tahun 2014-2019 indikator kinerja urusan penyelenggaraan sosial yang dilaksanakan oleh Pemerintah Kabupaten Kampar relatif baik karena pada umumnya realisasi kegiatannya telah mencapai 100%.

Tabel 2.55. Indikator Kinerja Bidang Penyelenggaraan Sosial Pemerintah Daerah Kabupaten Kampar Tahun 2014-2019

No.	Indikator Kinerja Pembangunan Daerah	Satuan	Realisasi					
			2014	2015	2016	2017	2018	2019
1.	Persentase PMKS yang memperoleh bantuan sosial	Persen	22,4	31,3	27,2	27,2	31,2	42,3
2.	Persentase PMKS yang tertangani	Persen	100	100	100	100	100	100
3.	Persentase PMKS skala yang memperoleh bantuan sosial untuk pemenuhan kebutuhan dasar	Persen	22,4	31,3	27,2	27,2	31,2	42,3
4.	Persentase panti sosial yang menerima program pemberdayaan sosial melalui kelompok usaha bersama (KUBE) atau kelompok sosial ekonomi sejenis lainnya	Persen	28,57	40	40	20	60	60
5.	Persentase panti sosial yang menyediakan sarana prasarana pelayanan kesehatan sosial	Persen	100	100	100	100	100	100
6.	Persentase wahana kesejahteraan sosial berbasis masyarakat (WKBSM) yang menyediakan sarana prasarana pelayanan kesejahteraan sosial	Persen	57	43	43	43	60	60
7.	Persentase korban bencana yang menerima bantuan sosial selama masa tanggap darurat	Persen	100	100	100	100	100	100
8.	Persentase korban bencana yang dievakuasi dengan menggunakan sarana prasarana tanggap darurat lengkap	Persen	100	100	100	100	100	100
9.	Persentase penyandang cacat fisik dan mental, serta lanjut usia tidak potensial yang telah menerima jaminan sosial	Persen	57,6	65	100	100	100	100

2. Urusan Wajib Non Pelayanan Dasar

Analisis kinerja atas layanan urusan wajib non pelayanan dasar meliputi beberapa urusan antara lain; tenaga kerja, pemberdayaan perempuan dan perlindungan anak, pangan, pertanahan, lingkungan hidup, administrasi kependudukan dan pencatatan sipil, pemberdayaan masyarakat dan desa, pengendalian penduduk dan keluarga berencana, perhubungan, komunikasi dan informatika, koperasi, usaha kecil dan menengah, penanaman modal, kepemudaan dan olahraga, statistik, persandian, kebudayaan, perpustakaan, dan kearsipan.

a. Tenaga Kerja

Ketenagakerjaan merupakan suatu fenomena yang perlu mendapat perhatian cukup serius. Dengan bertambahnya jumlah penduduk berarti akan meningkatkan penyediaan jumlah tenaga kerja. Bila hal tersebut tidak diiringi dengan penyerapan tenaga kerja secara optimal akan mengakibatkan tingginya tingkat pengangguran. Dari total penduduk usia kerja (15 tahun ke atas) pada tahun 2020, lebih dari setengah penduduk Kampar termasuk dalam angkatan kerja dengan Tingkat Partisipasi Angkatan Kerja (TPAK) sebesar 63,78 persen. Pasar tenaga kerja Kabupaten Kampar juga ditandai dengan tingginya angka kesempatan kerja. Hal ini dapat dilihat dari tingginya persentase penduduk usia kerja yang bekerja hingga mencapai 59,86 persen pada tahun 2020. Adapun tingkat pengangguran terbuka sebesar 6,15 persen. Jumlah penduduk berumur 15 tahun ke atas menurut jenis kegiatan utama dapat dilihat pada tabel berikut.

Tabel 2.56. Jumlah Penduduk Kabupaten Kampar Yang Berumur 15 Tahun Ke Atas Menurut Kegiatan Utama Tahun 2017-2020

Kegiatan Utama	2017	2018	2019	2020
Angkatan Kerja	348.846	372.775	367.149	388.609
Bekerja	328.160	352.470	345.195	364.698
Pengangguran Terbuka	20.686	20.305	21.954	23.911
Bukan Angkatan Kerja	221.493	215.394	235.676	220.647
Sekolah	72.545	64.084	61.277	60.454
Mengurus Rumah Tangga	126.353	127.192	143.135	135.959
Lainnya	22.595	24.118	31.264	24.234
Jumlah	570.339	588.169	602.825	609.256
Tingkat Partisipasi Angkatan Kerja (TPAK)	61,16	63,38	60,90	63,78
Tingkat Pengangguran	5,93	5,45	5,98	6,15

Sumber : Kabupaten Kampar Dalam Angka 2018-2021

Dari jumlah penduduk umur 15 tahun ke atas yang bekerja sebanyak 364.698 jiwa, terdiri dari laki-laki sebanyak 245.607 jiwa dan perempuan sebanyak 119.091 jiwa. Sebagian besar penduduk yaitu 36,99% status pekerjaan utamanya adalah sebagai buruh/karyawan/pegawai, dan hanya sebagian kecil status pekerjaan utamanya adalah berusaha dibantu buruh tetap/buruh dibayar sebesar 5,64%. Gambaran selengkapnya dapat dilihat pada tabel berikut ini.

Tabel 2.57. Jumlah Penduduk Kabupaten Kampar Berumur 15 Tahun Ke Atas Yang Bekerja Menurut Status Pekerjaan Utama dan Jenis Kelamin Tahun 2020

Status Pekerjaan Utama	Jenis Kelamin		Jumlah
	Laki-laki	Perempuan	
Berusaha sendiri	62.169	34.559	96.728
Berusaha dibantu buruh tidak tetap/buruh tidak dibayar	17.918	12.776	30.694
Berusaha dibantu buruh tetap/buruh dibayar	15.794	4.792	20.586
Buruh/karyawan/pegawai	95.235	39.592	134.827
Pekerja bebas	40.285	4.796	45.081
Pekerja keluarga/tidak dibayar	14.206	22.576	36.782
Jumlah	245.607	119.091	364.698

Sumber : Kabupaten Kampar Dalam Angka 2021

Tenaga kerja merupakan faktor pendukung perekonomian suatu daerah. Untuk memajukan perekonomian suatu daerah diperlukan tenaga kerja yang berkualitas. Tingkat pendidikan memiliki faktor yang sangat penting dalam menentukan kualitas tenaga kerja daerah. Semakin tinggi tingkat pendidikan tenaga kerja semakin tinggi pula penguasaan ilmu pengetahuan dan teknologi yang berpengaruh terhadap kualitas hasil produksi barang dan jasa.

Untuk meningkatkan tenaga-tenaga kerja terdidik, diharapkan lulusan S1/S2/S3 semakin banyak. Pada tahun 2017 rasio lulusan telah mencapai 23,05 dengan jumlah lulusan S1/S2/S3 sebanyak 36.104 jiwa.

Tabel 2.58. Rasio Lulusan S1/S2/S3 Kabupaten Kampar Tahun 2016-2017

Uraian	2016	2017
Jumlah Lulusan Universitas	27.349	36.104
Jumlah Penduduk	812.702	832.387
Rasio Lulusan S1/S2/S3	29,71	23,05

Sumber : Kabupaten Kampar Dalam Angka 2017-2018

Dari data Dinas Perindustrian dan Tenaga Kerja, persentase tenaga kerja lokal yang bekerja pada perusahaan-perusahaan besar yaitu sebesar 35 persen. Peraturan Daerah Kabupaten Kampar mensyaratkan 60 persen tenaga kerja lokal pada investasi yang berada di Kabupaten Kampar. Persoalan yang dihadapi perusahaan adalah ketersediaan sumberdaya manusia yang berkualitas dan sesuai standar kebutuhan perusahaan untuk mengisi posisi-posisi di perusahaan. Banyak Balai Latihan Kerja (BLK) terdapat di Kota Pekanbaru dan Kabupaten Kampar, namun kualitas sumberdaya manusia keluaran dari BLK masih belum memadai. Pemerintah Daerah diharapkan proaktif dalam mengatasi persoalan kapasitas sumberdaya manusia untuk mengisi kebutuhan tenaga kerja di perusahaan/pabrik, untuk penyediaan dan peningkatan kualitas sumberdaya manusia (BLK/SMK).

Capaian kinerja bidang penyelenggaraan tenaga kerja sejak tahun 2014-2019 yang dilakukan dalam bentuk program pelatihan tenaga kerja relatif cenderung meningkat pada tahun 2019 terutama untuk pelatihan kewirausahaan yang akan melatih masyarakat terutama generasi muda untuk bersifat mandiri melalui usaha yang dikembangkannya pasca mengikuti pelatihan tersebut. Gambaran lengkap tentang indikator capaian bidang ini dapat dilihat pada tabel 2.59.

Tabel 2.59. Indikator Kinerja Bidang Penyelenggaraan Tenaga Kerja Pemerintah Daerah Kabupaten Kampar Tahun 2014-2019

No	Indikator Kinerja Pembangunan Daerah	Satuan	Realisasi					
			2014	2015	2016	2017	2018	2019
1.	Angka sengketa pengusaha-pekerja per tahun			65	68	68	102	57
2.	Besaran kasus yang diselesaikan dengan Perjanjian Bersama (PB)							
3.	Besaran pencari kerja yang terdaftar yang ditempatkan					491	248	98
4.	Keselamatan dan perlindungan							
5.	Besaran pekerja/buruh yang menjadi peserta program Jamsostek							
6.	Perselisihan buruh dan pengusaha terhadap kebijakan pemerintah daerah							
7.	Besaran Pemeriksaan Perusahaan							
8.	Besaran Pengujian Peralatan di Perusahaan							
9.	Besaran tenaga kerja yang mendapatkan pelatihan berbasis kompetensi						10	71
10.	Besaran tenaga kerja yang mendapatkan pelatihan berbasis masyarakat		20	42		20	21	16
11.	Besaran tenaga kerja yang mendapatkan pelatihan kewirausahaan		20	42		20	31	87
12.	Rasio lulusan S1/S2/S3		140:1:0	254:1:0	112:1:0	79:1:0	111:1:0	32:1:0

b. Pemberdayaan Perempuan dan Perlindungan Anak

Sebagai upaya untuk mewujudkan peningkatan pengarusutamaan gender dan memberikan perlindungan bagi anak sebagai calon generasi penerus di Kabupaten Kampar, maka upaya penyelenggaraan pemberdayaan perempuan dan perlindungan anak telah diupayakan dengan maksimal melalui program dan kegiatan yang telah dirumuskan secara sistematis dan terstruktur mulai dari tingkat RPJD, RPJMD, RKPD hingga mengalokasikan anggaran pada APBD, sehingga keberadaan dan partisipasi perempuan pada kelembaga baik politik, pemerintahan maupun di masyarakat yang semakin meningkat. Pada aspek pendidikan dimana Angka Partisipasi Murni (APM) yang juga lebih tinggi untuk jenjang SD hingga SMA, namun untuk jenjang pendidikan tinggi masih rendah.

Selanjutnya gambaran tentang indikator-indikator kinerja yang mencerminkan keikutsertaan perempuan dan upaya perlindungan terhadap anak pada tahun 2014-2019 dapat dilihat pada tabel berikut ini.

Tabel 2.60. Indikator Kinerja Bidang Penyelenggaraan Pemberdayaan Perempuan dan Perlindungan Anak Pemerintah Daerah Kabupaten Kampar Tahun 2014-2019

No	Indikator Kinerja Pembangunan Daerah	Satuan	Realisasi					
			2014	2015	2016	2017	2018	2019
1.	Persentase partisipasi perempuan di lembaga pemerintah	Persen	-	5.873	5.764	5.347	5.176	5.247
2.	Proporsi kursi yang diduduki perempuan di DPR	Orang	6	6	6	6	6	5
3.	Partisipasi perempuan di lembaga swasta	Orang	-	-	-	-	3.994	3.992
4.	Rasio KDRT	Persen	2	7	-	9	6	5
5.	Persentase jumlah tenaga kerja di bawah umur	Persen	-	-	-	-	96.013	210.580
6.	Partisipasi angkatan kerja perempuan	Orang	-	-	-	-	-	365.718
7.	Cakupan perempuan dan anak korban kekerasan yang mendapatkan penanganan pengaduan oleh petugas terlatih di dalam unit pelayanan terpadu	Kasus	20	54	30	49	47	40
8.	Cakupan perempuan dan anak korban kekerasan yang mendapatkan layanan kesehatan oleh tenaga kesehatan terlatih di Puskesmas mampu tatalaksana KtP/A dan PPT/PKT di Rumah Sakit	Kasus	2	6	3	2	5	2
9.	Cakupan layanan rehabilitasi sosial yang diberikan oleh petugas rehabilitasi sosial terlatih bagi perempuan dan anak korban kekerasan di dalam unit pelayanan terpadu.		-	-	-	-	-	-
10.	Cakupan penegakan hukum dari tingkat penyidikan sampai dengan putusan pengadilan atas kasus-kasus kekerasan terhadap perempuan dan anak		-	-	-	-	-	-
11.	Cakupan perempuan dan anak korban kekerasan yang mendapatkan layanan bantuan hukum		-	-	-	-	-	-
12.	Cakupan layanan pemulangan bagi perempuan dan anak korban kekerasan	Kasus	2	6	3	2	5	2
13.	Cakupan layanan reintegrasi sosial bagi perempuan dan anak korban kekerasan		-	-	-	-	-	-
14.	Rasio APM perempuan/laki-laki di SD	Orang	-	70.173	75.169	76.455	76.455	-
15.	Rasio APM perempuan/laki-laki di SMP	Orang	-	54.162	59.979	61.304	61.304	-
16.	Rasio APM perempuan/laki-laki di SMA	Orang	-	58.952	65.810	66.539	66.539	-
17.	Rasio APM perempuan/laki-laki di Perguruan Tinggi	Orang	7.853	9.383	9.726	9.726	-	-
18.	Rasio melek huruf perempuan terhadap laki-laki pada kelompok usia 15-24 tahun		-	-	-	-	-	-
19.	Kontribusi perempuan dalam pekerjaan upahan di sektor nonpertanian		-	-	-	-	-	-

c. Pangan

Salah satu tugas pemerintah yang cukup strategis untuk mewujudkan kesejahteraan masyarakat yang berkualitas khususnya dalam bidang sumber daya manusia yang sehat, cerdas dan produktif adalah berupa penyediaan pangan yang cukup dan berkualitas dari berbagai sumber karbohidrat, protein nabati, dan protein hewani sehingga dapat mencukupi kalori yang dibutuhkan.

Indikator-indikator yang dapat diukur antara lain; ketersediaan pangan utama, ketersediaan energi dan potein, serta pengawasan dan pembinaan keamanan pangan. Indikator kerjanya disajikan pada tabel berikut.

Tabel 2.61. Indikator Kinerja Bidang Penyelenggaraan Pangan Pemerintah Daerah Kabupaten Kampar Tahun 2014-2019

No.	Indikator Kinerja Pembangunan Daerah	Satuan	Realisasi					
			2014	2015	2016	2017	2018	2019
1.	Ketersediaan pangan utama							
1.1.	Beras	Ton	0	0	114746,38	117460	114746,38	119103,15
1.2.	Jagung	Ton	0	0	18186,80	18316	18186,8	18114,95
1.3.	Terigu	Ton	0	0	28621,18	26256,68	28621,18	17355,75
1.4.	Umbi-umbian							
	- Ubi kayu	Ton	0	0	28621,18	26256,68	28621,18	13490,4
	- Ubi jalar	Ton	0	0	3888,18	4152	3888,18	7508,05
	- Kentang	Ton						16264,4
	- Sagu		0	0	0	0	0	0
1.5.	Pangan hewani							
	- Daging	Ton	0	0	6553,74	17268,89	6553,74	1109,6
	- Susu	Ton	0	0	0	0	0	1689,95
	- Telur	Ton	0	0	3333,58	1500	3333,58	8395
	- Ikan	Ton	0	0	0	0	0	44964,35
	- Daging unggas	Ton	0	0	0	0	0	5986
1.6.	Minyak dan lemak							
	- Minyak kelapa	Ton	0	0	0	0	0	8406,9
	- Lemak hewan		0	0	0	0	0	0
1.7.	Buah/biji berminyak							
	- Kelapa	Ton	0	0	0	0	0	9059,3
	- Kemiri		0	0	0	0	0	0
1.8.	Kacang-kacangan							
	- Kedelai	Ton	0	0		3619,17	2573,43	9592,2
	- Kacang tanah	Ton	0	0	1569,82	1563,97	1569,82	4314,3
	- Kacang hijau	Ton	0	0	163,99	0	163,99	2321,4
1.9.	Gula							
	- Gula pasir	Ton	0	0				14870,1
	- Gula kelapa	Ton	0	0				1507,45
1.10.	Sayur dan buah							
	- Sayuran	Ton	0	0	32259,37	71605	32259,37	29338,7
	- Buah-buahan	Ton	0	0	40403,57	53298	40403,57	20549,5
2.	Ketersediaan energi dan protein perkapita							
2.1.	Energi							
	Padi-padian							
	- Beras	Kons/hari/kcal (g)	0	0	972,36	1053,54	1053,54	1082,2615
	- Jagung	Kons/hari/kcal (g)	0	0	57,04	51,12	51,12	38,786
	- Terigu	Kons/hari/kcal (g)	0	0	124,47	168,67	168,67	146,448
2.2.	Umbi-umbian							
	- Ubi kayu	Kons/hari/kcal (g)	0	0	52,75	67,82	67,82	53,728
	- Ubi jalar	Kons/hari/kcal (g)	0	0	25,6	36,16	36,16	15,97995
	- Kentang	Kons/hari/kcal (g)	0	0	17,97	36,53	36,53	28,343
	- Sagu	Kons/hari/kcal (g)	0	0	15,55	0	0	0

No.	Indikator Kinerja Pembangunan Daerah	Satuan	Realisasi					
			2014	2015	2016	2017	2018	2019
2.3.	Pangan hewani							
	- Daging	Kons/hari/kcal (g)	0	0	34,57	8,96	8,96	6,93885
	- Susu	Kons/hari/kcal (g)	0	0	43,01	16,16	16,16	2,105
	- Telur	Kons/hari/kcal (g)	0	0	41,22	26,95	26,95	30,723
	- Ikan	Kons/hari/kcal (g)	0	0	126,28	120,2	120,2	99,6266
	- Daging unggas	Kons/hari/kcal (g)	0	0	36,5	40,3	40,3	29,0745
2.4.	Minyak dan lemak							
	- Minyak kelapa	Kons/hari/kcal (g)	0	0	257,52	24,36	24,36	51,888
	- Lemak hewan	Kons/hari/kcal (g)	0	0	80,64	0	0	0
2.5.	Buah/biji berminyak							
	- Kelapa	Kons/hari/kcal (g)	0	0	234,37	234,03	18,97	4,2864
	- Kemiri	Kons/hari/kcal (g)	0	0	80,77	0	0	0
2.6.	Kacang-kacangan							
	- Kedelai	Kons/hari/kcal (g)	0	0	22,95	30,56	30,56	114,2646
	- Kacang tanah	Kons/hari/kcal (g)	0	0	72,77	67,57	67,57	58,1742
	- Kacang hijau	Kons/hari/kcal (g)	0	0	7,94	11,28	11,28	4,3821
2.7.	Gula							
	- Gula pasir	Kons/hari/kcal (g)	0	0	66,61	125,69	125,69	143,2674
	- Gula kelapa	Kons/hari/kcal (g)	0	0	50,57	20,03	20,03	14,1375
2.8.	Sayur dan buah							
	- Sayuran	Kons/hari/kcal (g)	0	0	40,66	46,97	46,97	119,6392
	- Buah-buahan	Kons/hari/kcal (g)	0	0	87,65	59,64	59,64	45,5324
2.9.	Protein							
2.9.1	Padi-padian							
	- Beras	Kons/hari/kap (g)	0	0	18,37	19,9	19,9	21,141163
	- Jagung	Kons/hari/kap (g)	0	0	1,37	1,23	1,23	1,47477
	- Terigu	Kons/hari/kap (g)	0	0	3,03	4,11	4,11	7,3008
2.9.2	Umbi-umbian							
	- Ubi kayu	Kons/hari/kap (g)	0	0	0,43	0,56	0,56	0,3358
	- Ubi jalar	Kons/hari/kap (g)	0	0	0,37	0,53	0,53	0,29904
	- Kentang	Kons/hari/kap (g)	0	0	0,43	0,88	0,88	0,8098
	- Sagu	Kons/hari/kap (g)	0	0	0,03	0	0	0
2.9.3	Pangan hewani							
	- Daging	Kons/hari/kap (g)	0	0	3,14	0,81	0,81	0,9972
	- Susu	Kons/hari/kap (g)	0	0	1,05	0,39	0,39	0,13472
	- Telur	Kons/hari/kap (g)	0	0	3,26	2,13	2,13	2,6334
	- Ikan	Kons/hari/kap (g)	0	0	19	18,08	18,08	30,7835
	- Daging unggas	Kons/hari/kap (g)	0	0	2,2	2,43	2,43	4,1748
2.9.4	Minyak dan lemak							
	- Minyak kelapa	Kons/hari/kap (g)	0	0	0	0	0	0
	- Lemak hewan	Kons/hari/kap (g)	0	0	0	0	0	0
2.9.5	Buah/biji berminyak							
	- Kelapa	Kons/hari/kap (g)	0	0	2,22	2,22	0,18	0,162432
	- Kemiri	Kons/hari/kap (g)	0	0	2,41	0	0	0
2.9.6	Kacang-kacangan							
	- Kedelai	Kons/hari/kap (g)	0	0	2,82	3,75	3,75	8,852474
	- Kacang tanah	Kons/hari/kap (g)	0	0	4,07	3,78	3,78	2,6676
	- Kacang hijau	Kons/hari/kap (g)	0	0	0,51	0,73	0,73	0,164464
2.9.7	Gula							
	- Gula pasir	Kons/hari/kap (g)	0	0	0	0	0	0
	- Gula kelapa	Kons/hari/kap (g)	0	0	0	0	0	0
2.9.8	Sayur dan Buah							
	- Sayuran (Bayam)	Kons/hari/kap (g)	0	0	3,95	4,57	4,57	1,33344
	- Buah-buahan (Pisang)	Kons/hari/kap (g)	0	0	1,06	0,72	0,72	0,56276

No.	Indikator Kinerja Pembangunan Daerah	Satuan	Realisasi					
			2014	2015	2016	2017	2018	2019
3.	Pengawasan & pembinaan keamanan pangan							
3.1.	Pengawasan							
	- Pengambilan sample jajanan pasar 21 kecamatan	Kali	0	0	0	0	42	42
	- Pengambilan sample Jajanan kantin sekolah 21 kecamatan	Kali	0	0	0	0	42	42
	- Pengambilan pangan segar asal tumbuhan	Sample	0	0	0	20	42	42
	- Rafid test kitt	Kali	0	0	0	0	150	
3.2.	Pembinaan							
	- Sosialisasi keamanan pangan ke sekolah	Kali	0	0	0	0	21	21
	- Sosialisasi keamanan pangan masyarakat	Kali	0	0	0	0	21	21

d. Pertanian

Jumlah penerbitan sertifikat hak atas tanah terbagi menjadi empat hak kategori yaitu Hak Milik, Hak Pakai, Hak Guna Bangunan dan Hak Guna Usaha. Pada tahun 2018, di wilayah Kabupaten Kampar jumlah penerbitan hak milik tanah telah mencapai 363.638 sertifikat, penerbitan hak pakai sebanyak 1.427 sertifikat, dan untuk penerbitan hak guna bangunan sebanyak 30.290 sertifikat.

Kondisi di lapangan, saat ini tata batas antar desa, antar kecamatan, dan antara wilayah Kabupaten Kampar dengan Kabupaten Siak belum jelas. Batas HGU perusahaan masih terdapat sampai ke pinggir jalan.

Permasalahan lainnya adalah masih terjadi konflik lahan antara perusahaan dengan masyarakat dan antar masyarakat/desa. Masih adanya masyarakat yang berada di kawasan hutan. Sebenarnya pemerintah telah mengajukan lokasi *enklave* di kawasan hutan tetapi belum disetujui dari pemerintah pusat. Kondisi ini menyebabkan pengusahaan kawasan oleh masyarakat menjadi terbatas karena status penguasaan kawasan.

Perkembangan jumlah penerbitan berdasarkan wilayah kecamatan menunjukkan bahwa jumlah penerbitan hak milik yang terbanyak adalah di Kecamatan Tapung 63.569 sertifikat, hak pakai di Kecamatan Kampar Kiri Tengah sebanyak 432 sertifikat, dan hak guna di Kecamatan Siak Hulu sebanyak 18.561 sertifikat.

Tabel 2.62. Jumlah Penerbitan Sertifikat Hak Atas Tanah Menurut Kecamatan Tahun 2018

Kecamatan	Hak Milik	Hak Pakai	Hak Guna Bangunan	Hak Guna Usaha	Jumlah
Kampar Kiri	8.147	37	24	-	8.208
Kampar Kiri Hulu	310	24	24	-	358
Kampar Kiri Hilir	3.896	11	8	-	3.915
Kampar Kiri Tengah	7.217	432	12	-	7.661
Gunung Sahilan	11.691	17	61	-	11.769
XIII Koto Kampar	11.967	20	26	-	26.013
Koto Kampar Hulu	-	-	-	-	-
Kuok	6.141	31	15	-	6.187
Salo	6.933	17	193	-	7.143
Tapung	63.569	152	4.622	-	68.343

Kecamatan	Hak Milik	Hak Pakai	Hak Guna Bangunan	Hak Guna USaha	Jumlah
Tapung Hulu	9.036	142	196	-	9.374
Tapung Hilir	16.881	16	1.231	-	18.128
Bangkinang Kota	9.465	196	1.353	-	11.014
Bangkinang	10.891	21	15	-	10.927
Kampar	16.829	33	378	-	17.240
Kampa	19.629	11	10	-	19.650
Rumbio Jaya	6.219	10	8	-	6.237
Kampar Utara	6.201	9	10	-	6.220
Tambang	63.206	132	3.517	-	66.855
Siak Hulu	71.667	103	18.561	-	90.331
PerhentianRaja	13.743	13	26	-	13.782
Jumlah	363.638	1.427	30.290	-	395.355

Sumber : Kabupaten Kampar Dalam Angka 2019

Data dari Pengadilan Negeri Bangkinang, terdapat 93 perkara kasus sengketa tanah. Tumpang tindih peruntukkan dan kepemilikan lahan antara masyarakat dan perusahaan seringkali terjadi. Hal ini disebabkan antara lain karena belum adanya kepastian dan sosialisasi terkait peruntukkan lahan di wilayah Kabupaten Kampar. Areal yang luas dan saling tumpang tindih secara status menyebabkan konflik antara tanah ulayat dan tanah perusahaan.

Permasalahan konflik lahan tidak hanya antara perusahaan dengan masyarakat. Konflik lahan plasma juga terjadi antara masyarakat Desa Muara Jalan – Desa Sawah dengan Desa Sungai Jalau. Saling klaim lahan plasma terjadi antar masyarakat/desa. Permasalahan berawal dari pemekaran desa. Berbagai upaya penyelesaian sudah dilakukan tetapi belum ada hasil, termasuk dibantu mediasi oleh pemerintah. Selain itu, banyak lahan adat yang seharusnya bisa dikelola oleh masyarakat, malah dikuasai oleh perusahaan dan masyarakat hanya menjadi penonton saja.

Indikator-indikator kinerja yang berkaitan dengan penyelenggaraan pertanahan Pemerintah Kabupaten Kampar antara lain persentase luas lahan bersertifikat, penyelesaian kasus tanah negara, dan penyelesaian izin lokasi.

Tabel 2.63. Indikator Kinerja Bidang Penyelenggaraan Pertanahan Pemerintah Daerah Kabupaten Kampar Tahun 2014-2019

No	Indikator Kinerja Pembangunan Daerah	Satuan	Realisasi					
			2014	2015	2016	2017	2018	2019
1	Persentase luas lahan bersertifikat							
2	Penyelesaian kasus tanah Negara							
3	Penyelesaian izin lokasi							

e. Lingkungan Hidup

Kawasan permukiman yang nyaman dan memadai harus didukung dengan infrastruktur yang berkualitas dan proporsional. Salah satu infrastruktur yang sangat penting adalah pelayanan persampahan. Dari data Dinas Lingkungan Hidup, cakupan pelayanan persampahan Kabupaten Kampar pada tahun 2016 masih minim yaitu sebesar 20 persen dan persentase sampah yang terangkut sebesar 25 persen.

Indikator-indikator kinerja penyelenggaraan lingkungan hidup Pemerintah Daerah Kabupaten Kampar tahun 2014-2019 adalah sebagai berikut.

Tabel 2.64. Indikator Kinerja Bidang Penyelenggaraan Lingkungan Hidup Pemerintah Daerah Kabupaten Kampar Tahun 2014-2019

No.	Indikator Kinerja Pembangunan Daerah	Satuan	Realisasi					
			2014	2015	2016	2017	2018	2019
1	Tersedianya dokumen RPPLH Provinsi							
2	Tersusunnya RPPLH Provinsi							
3	Terintegrasinya RPPLH dalam rencana pembangunan provinsi							
4	Tersedianya dokumen KLHS Provinsi							
5	Terselenggaranya KLHS untuk K/R/P tingkat daerah provinsi							
6	Peningkatan Indeks Kualitas Air							
7	Peningkatan Indeks Kualitas Udara							
8	Peningkatan Indeks Kualitas Tutupan Lahan							
9	Laporan Inventarisasi GRK							
10	Laporan Pelaksanaan Aksi Mitigasi dan Adaptasi Perubahan Iklim Provinsi							
11	Jumlah limbah B3 yang dikeblola	Perusahaan	76	76	76	76	82	91
12	Dokumen Izin Pengumpulan Limbah B3 Skala provinsi yang ditandatangani Gubernur	Dokumen						1
13	Pembinaan dan Pengawasan terkait ketaatan penanggung jawab usaha dan/atau kegiatan yang diawasi ketaatannya terhadap izin lingkungan, izin PPLH dan PUU LH yang diterbitkan oleh Pemerintah Daerah Provinsi	Perusahaan	34	34	34	37	37	39
14	Peningkatan kapasitas dan sarana prasarana Pejabat Pengawas Lingkungan Hidup di Daerah (PPLHD) di Provinsi							
15	Terfasilitasi Pendampingan Pengakuan MHA							
16	Terverifikasinya MHA dan Kearifan Lokal atau Pengetahuan Tradisional							
	Terverifikasi hak kearifan lokal atau hak pengetahuan tradisional							
17	Penetapan hak MHA							
18	Terfasilitasi kegiatan peningkatan pengetahuan dan keterampilan							
19	Terfasilitasi penyediaan sarana/prasarana							
20	Terlaksananya pendidikan dan pelatihan masyarakat							
21	Terlaksananya pemberian penghargaan lingkungan hidup							
22	Pengaduan masyarakat terkait izin lingkungan, izin PPLH dan PUU LH yang diterbitkan oleh Pemda Provinsi, lokasi usaha dan dampak lintas kabupaten/kota yang ditangani							
23	Tersedianya data dan informasi penanganan sampah di wilayah provinsi							
24	Persentase jumlah sampah yang tertangani pada kondisi khusus di Provinsi							
25	Tersusunnya RPPLH Kabupaten/Kota							
26	Terintegrasinya RPPLH dalam rencana pembangunan kabupaten/kota							
27	Terselenggaranya KLHS untuk K/R/P tingkat daerah provinsi							
28	Hasil Pengukuran Indeks kualitas Air							
29	Hasil Pengukuran Indeks kualitas Udara							
30	Hasil Pengukuran Indeks Kualitas Tutupan Lahan							
31	Pembinaan dan Pengawasan terkait ketaatan penanggung jawab usaha dan/atau kegiatan yang diawasi ketaatannya terhadap izin lingkungan, izin PPLH dan PUU LH yang diterbitkan oleh Pemerintah Daerah kabupaten/kota	Perusahaan	34	34	34	37	37	39
32	Peningkatan kapasitas dan Sarana Prasarana Pejabat Pengawas Lingkungan Hidup di Daerah (PPLHD) di Kabupaten/Kota	Orang						4
33	Terfasilitasi Pendampingan Pengakuan MHA	MHA					3	4
34	Terverifikasinya MHA dan kearifan lokal atau pengetahuan tradisional	MHA					3	4
35	Terverifikasi hak kearifan lokal atau hak pengetahuan tradisional							
36	Penetapan hak MHA	SK					3	4

No.	Indikator Kinerja Pembangunan Daerah	Satuan	Realisasi					
			2014	2015	2016	2017	2018	2019
37	Terfasilitasi kegiatan peningkatan pengetahuan dan keterampilan							
38	Terfasilitasi penyediaan sarana/prasarana							
39	Terlaksananya pendidikan & pelatihan masyarakat							
40	Terlaksananya pemberian penghargaan lingkungan hidup	Peng-hargaan Kasus					7	7
41	Pengaduan masyarakat terkait izin lingkungan, izin PPLH dan PUU LH yang di terbitkan oleh Pemerintah daerah Kabupaten/Kota, lokasi usaha dan dampaknya di daerah kab./kota.					38	18	18
42	Timbunan sampah yang ditangani	Ton					47634,653	53905,901
43	Persentase jumlah sampah yg berkurang melalui 3R	Ton					778,91	1086,24
44	Persentase cakupan area pelayanan							
45	Persentase jumlah sampah yang tertangani	Persen					0,3858	0,4281
46	Operasionalisasi TPA/TPST/SPA di kabupaten/kota							
47	Persentase izin pengelolaan sampah oleh swasta yang diterbitkan							
48	Persentase pengelolaan sampah oleh swasta yang taat terhadap peraturan perundang-undangan							

f. Administrasi Kependudukan dan Pencatatan Sipil

Pelayanan penunjang di bidang Administrasi Kependudukan dan Pencatatan Sipil adalah merupakan wujud dari pelaksanaan Undang-Undang Nomor 24 tahun 2013 tentang perubahan undang-undang nomor 23 tahun 2006 tentang Administrasi Kependudukan beserta peraturan pelaksanaan lainnya. Pelayanan administrasi kependudukan dan pencatatan sipil dilaksanakan dalam rangka memberikan pelayanan agar seluruh penduduk di Kabupaten Kampar memiliki data kependudukan yang lengkap dan tercatat dalam Sistem Informasi Administrasi Kependudukan (SIK) yang terintegrasi dan dilaksanakan oleh Pemerintah Pusat dalam hal ini Direktorat Jenderal Administrasi Kependudukan Kementerian Dalam Negeri.

Indikator kinerja yang terkait dengan pelayanan bidang penyelenggaraan administrasi kependudukan dan pencatatan sipil terlihat pada tabel berikut:

Tabel 2.65. Indikator Kinerja Bidang Penyelenggaraan Administrasi Kependudukan dan Pencatatan Sipil Pemerintah Daerah Kabupaten Kampar Tahun 2014-2019

No.	Indikator Kinerja Pembangunan Daerah	Satuan	Realisasi					
			2014	2015	2016	2017	2018	2019
1	Rasio penduduk ber-KTP per satuan penduduk							
2	Rasio bayi berakte kelahiran							
3	Rasio pasangan berakte nikah							
4	Ketersediaan database kependudukan skala provinsi							
5	Penerapan KTP Nasional berbasis NIK							
6	Cakupan penerbitan Kartu Tanda Penduduk (KTP)							
7	Cakupan penerbitan akta kelahiran							

g. Pengendalian Penduduk dan Keluarga Berencana

Salah satu upaya pembangunan yang harus dilakukan dalam rangka meningkatkan kualitas pembangunan itu sendiri dan peningkatan kesejahteraan penduduk adalah melalui pengelolaan sumberdaya yang potensial secara efisien dan efektif. Disamping itu tetap terjaga keseimbangan ekosistem, antara lain dengan melakukan upaya pengendalian penduduk baik dari sisi kuantitas maupun kualitas.

Pengendalian penduduk dari sisi kuantitas adalah bagaimana jumlah penduduk selalu dalam posisi keseimbangan antara laju pertumbuhannya dengan laju pertumbuhan ekonomi, paling tidak laju pertumbuhan penduduk berada di bawah laju pertumbuhan ekonomi agar laju pertumbuhan

ekonomi tersebut dapat meningkatkan kesejahteraan penduduknya. Laju pertumbuhan penduduk secara kuantitas ini disamping karena disebabkan oleh faktor alami berupa tingkat kelahiran juga disebabkan karena arus migrasi yang masuk ke dalam daerah. Sedangkan pengendalian penduduk secara kualitas adalah menjaga keseimbangan rasio ketergantungan antara penduduk usia produktif (15 – 64 tahun) dengan penduduk usia non produktif (<15 tahun dan > 64 tahun).

Rasio Ketergantungan (*Dependency Ratio*) merupakan perbandingan antara jumlah penduduk usia 0-14 tahun, ditambah dengan jumlah penduduk usia 65 tahun ke atas (usia nonproduktif) dibandingkan dengan jumlah penduduk usia 15-64 tahun (usia produktif). Rasio ketergantungan dapat dilihat berdasarkan usia, yaitu rasio ketergantungan muda dan rasio ketergantungan tua. Rasio ketergantungan muda merupakan perbandingan jumlah penduduk belum produktif (usia 0-14 tahun) dengan jumlah penduduk produktif (usia 15 - 64 tahun). Seperti yang tertera pada Tabel 2.66 dimana rasio ketergantungan muda pada tahun 2019 dan 2020 sebesar 0,460 dan 0,447. Hal ini mengartikan bahwa setiap 100 orang yang berusia produktif harus menanggung kurang lebih 44 orang usia belum produktif (usia 0-14 tahun).

Tabel 2.66. Rasio Ketergantungan Penduduk Usia 15 – 64 Tahun dengan Penduduk Usia < 15 Tahun dan Penduduk Usia > 64 Tahun Kabupaten Kampar Tahun 2014-2020

Uraian	2014	2015	2016	2017	2018*	2019*	2020*
Jumlah Penduduk Usia < 15 tahun	236.317	256.343	260.290	263.999	271.412	279.033	286.868
Jumlah Penduduk Usia 15 – 64 tahun	433.995	514.172	528.503	542.749	573.955	606.955	641.852
Jumlah Penduduk Usia > 64 tahun	17.485	22.490	23.909	25.489	28.008	30.775	33.816
Rasio Ketergantungan dg usia < 15 tahun	0,545	0,498	0,492	0,486	0,473	0,460	0,447
Rasio Ketergantungan dg usia > 64 tahun	0,040	0,044	0,045	0,047	0,049	0,051	0,053

Sumber : Kabupaten Kampar Dalam Angka 2014-2018 (2018*-2020* estimasi)

Rasio ketergantungan tua merupakan perbandingan jumlah penduduk tidak produktif (usia 65 tahun ke atas) dengan jumlah penduduk produktif (usia 15-64 tahun). Seperti yang tertera pada Tabel 2.66, rasio ketergantungan tua pada tahun 2019 dan 2020 mengalami peningkatan sebesar 0,051 dan 0,053. Hal ini berarti setiap 100 orang berusia produktif harus menanggung kurang lebih 51 - 53 orang usia tidak produktif.

Rasio ketergantungan total yaitu rasio ketergantungan dengan membandingkan jumlah penduduk belum produktif (usia < 15 tahun) dan jumlah penduduk tidak produktif (usia > 64 tahun) dengan jumlah penduduk produktif (usia 15-64 tahun). Seperti yang tertera pada Tabel 2.67, rasio ketergantungan pada tahun 2019 dan 2020 sebesar 0,509 dan 0,498. Angka ini berarti setiap 100 orang berusia produktif harus menanggung kurang lebih 50 - 49 usia belum produktif dan usia tidak produktif. Kondisi rasio ketergantungan total dari tahun 2014 sampai tahun 2020 terus mengalami penurunan.

Tabel 2.67. Rasio Ketergantungan Penduduk Usia Produktif dan Non Produktif Tahun 2014-2020

Uraian	2014	2015	2016	2017	2018*	2019*	2020*
Jumlah Penduduk Usia Non Produktif	253.802	278.833	284.199	289.488	299.168	309.171	319.508
Jumlah Penduduk Usia Produktif	433.995	514.172	528.503	542.749	573.955	606.955	641.852
Rasio Ketergantungan	0,584	0,542	0,538	0,533	0,521	0,509	0,498

Sumber : Kabupaten Kampar Dalam Angka 2014-2018 (2018*-2020* estimasi)

Salah satu bentuk pengendalian penduduk yang akan dapat mewujudkan rasio ketergantungan antara penduduk usia produktif dengan penduduk usia tidak produktif, adalah melalui upaya pengendalian laju pertumbuhan penduduk agar berada pada tingkat yang rendah yakni dengan berupaya meningkatkan kesadaran penduduk yang berada pada usia subur untuk membatasi kelahiran dengan melaksanakan program Keluarga Berencana, dimana pada program tersebut adalah dengan mengendalikan tingkat kelahiran (*fertility rate*) melalui penundaan perkawinan, penggunaan kontrasepsi yang ditujukan kepada pasangan usia subur (PUS) dan pembinaan kepada keluarga yang memiliki anak BALITA (bawah lima tahun).

Indikator-indikator yang digunakan sebagai ukuran dalam Bidang Penyelenggaraan Pengendalian Penduduk dan Keluarga Berencana Pemerintah Daerah Kabupaten Kampar Tahun 2014-2019 adalah sebagai berikut.

Tabel 2.68. Indikator Kinerja Bidang Penyelenggaraan Pengendalian Penduduk dan Keluarga Berencana Pemerintah Daerah Kabupaten Kampar Tahun 2014-2019

No.	Indikator Kinerja Pembangunan Daerah	Satuan	Realisasi					
			2014	2015	2016	2017	2018	2019
1	Laju pertumbuhan penduduk (LPP)	Persen	-	-	-	-	1,87	1,27
2	Total Fertility Rate (TFR)	Persen	-	2,496	2.310	2.810	2.770	-
3	Persentase Perangkat Daerah (Dinas/Badan) yang berperan aktif dalam pembangunan Daerah melalui Kampung KB	Persen	-	-	-	-	15	20
4	Persentase Perangkat Daerah (Dinas/Badan) yang menyusun dan memanfaatkan Rancangan Induk Pengendalian Penduduk	Persen	-	-	-	-	0,5	0,5
5	Jumlah kebijakan (Peraturan Daerah/Peraturan Kepala Daerah) yang mengatur tentang pengendalian kuantitas dan kualitas penduduk	Perda	-	-	-	-	-	5
6	Jumlah sektor yang menyepakati dan memanfaatkan data profil (parameter dan proyeksi penduduk) untuk perencanaan dan pelaksanaan program pembangunan		-	-	-	-	-	-
7	Jumlah kerjasama penyelenggaraan pendidikan formal, non formal, dan informal yang melakukan pendidikan kependudukan		-	-	-	-	-	-
8	Rata-rata jumlah anak per keluarga	Persen	2,3	2,3	2,3	2,3	2,3	2,3
9	Ratio Akseptor KB	Aseptor	1,154	1,926	1,193	2,181	1,355	1,492
10	Angka pemakaian kontrasepsi/CPR bagi perempuan menikah usia 15 – 49	Persen	77,8	82,2	75,80	65,00	96,8	99,5
11	Angka kelahiran remaja (perempuan usia 15–19) per 1.000 perempuan usia 15–19 tahun (ASFR 15–19)	Usia	-	22	28	22	20	-
12	Cakupan Pasangan Usia Subur (PUS) yang istrinya dibawah 20 tahun	Orang	22	22	28	22	20	-
13	Cakupan PUS yang ingin ber-KB tidak terpenuhi (unmet need)	Orang	23.474	18.325	15.931	14.746	49.246	60.053
14	Persentase Penggunaan Kontrasepsi Jangka Panjang (MKJP)	Persen	80,55%	"60,5%	64,32%	77,70%	"203,1%	78,1%
15	Persentase tingkat keberlangsungan pemakaian kontrasepsi	Orang	124,831	129,060	133,901	66,729	98,515	114,154
16	Cakupan anggota Bina Keluarga Balita (BKB) ber-KB	Orang	6.743	6.493	6.544	6.645	6.977	7.363
17	Cakupan anggota Bina Keluarga Remaja ber-KB	Orang	1.194	1.223	1.880	3.167	5.237	3.195
18	Cakupan anggota Bina Keluarga Lansia (BKL) ber-KB	Orang	2.301	2.542	2.864	3.620	3.471	3.815
19	Pusat Pelayanan Keluarga Sejahtera (PPKS) di setiap Kecamatan	Orang	993	1.005	1.401	1.356	1.294	1.524
20	Cakupan Remaja dalam Pusat Informasi Dan Konseling Remaja/Mahasiswa	Kelompok	-	-	-	33	34	44
21	Cakupan PKB/PLKB yang didayagunakan perangkat daerah KB untuk perencanaan dan pelaksanaan pembangunan daerah di bidang pengendalian penduduk	Orang	84	84	84	79	70	70
22	Cakupan PUS peserta KB anggota Usaha Peningkatan Pendapatan Keluarga Sejahtera (UPPKS) yang ber-KB mandiri	Orang	257	253	946	792	856	1.033
23	Rasio petugas Pembantu Pembina KB Desa (PPKBD) setiap desa/kelurahan	Persen	1	1	1	1	1	1
24	Cakupan ketersediaan dan distribusi alat dan obat kontrasepsi untuk memenuhi permintaan masyarakat	Orang	1.926	1.154	15.501	2.181	1.355	1.492

No.	Indikator Kinerja Pembangunan Daerah	Satuan	Realisasi					
			2014	2015	2016	2017	2018	2019
25	Persentase Faskes dan jejaringnya (diseluruh tingkatan wilayah) yang bekerjasama dengan BPJS dan memberikan pelayanan KBKR sesuai dengan standarisasi pelayanan		-	-	-	-	-	-
26	Cakupan penyediaan Informasi Data Mikro Keluarga di setiap desa	Orang	-	161,152	-	-	-	-
27	Persentase remaja yang terkena Infeksi Menular Seksual (IMS)		-	-	-	-	-	-
28	Cakupan kelompok kegiatan yang melakukan pembinaan keluarga melalui 8 fungsi keluarga		-	-	-	-	-	-
29	Cakupan keluarga yang mempunyai balita dan anak yang memahami dan melaksanakan pengasuhan dan pembinaan tumbuh kembang anak		-	-	-	-	-	-
30	Rata-rata usia kawin pertama wanita	Orang	-	-	-	-	41	41
31	Persentase Pembiayaan Program Kependudukan, Keluarga Bencana dan Pembangunan Keluarga melalui APBD dan APBDes	Persen	29	30	32,4	20,5	19,23	20

h. Pemberdayaan Masyarakat dan Desa

Desa merupakan salah satu basis dan sumber kegiatan dalam penyelenggaraan pemerintahan dan pembangunan. Pemerintah telah mengatur Penyelenggaraan Pemerintahan Desa sejak tahun 1979, yaitu melalui Undang-Undang Nomor 6 Tahun 2014 tentang Desa. Desa sebagai unit pemerintahan terkecil sudah saatnya mengambil peranan yang cukup besar dalam pembangunan. Jika pembangunan telah dimulai dari setiap unit desa tersebut, maka tujuan tercapainya pembangunan yang adil dan merata akan lebih mudah terwujud.

Pendapatan Asli Desa yaitu penerimaan dari berbagai usaha Pemerintah Desa untuk mengumpulkan dana guna keperluan desa terutama dalam membiayai belanja langsung dan tidak langsung. Sumber pendapatan asli desa terdiri dari kekayaan desa, swadaya dan gotong royong masyarakat desa, pungutan desa dan hasil usaha desa.

Dana Desa Kabupaten Kampar dari tahun 2015 sampai tahun 2017 mengalami kenaikan. Pada tahun 2016 dana desa Kabupaten Kampar sebesar Rp. 67.249.511.000, sedangkan di tahun 2017 telah mencapai Rp. 192.408.524.000,-

Tabel 2.69. Rekapitulasi Penerimaan Dana Desa di Kabupaten Kampar Tahun 2015-2017

Tahun	Dana Desa (Rp X 1.000)
2015	67.249.511
2016	151.159.631
2017	192.408.524

Sumber : Dana Desa Kabupaten

Dalam mengelola bantuan dana desa yang diberikan oleh pemerintah, hampir seluruh kecamatan yang ada di Kabupaten Kampar telah menerima dan mempersiapkan BUMDes untuk mengelola dana-dana tersebut. Jumlah keseluruhan BUMDes yang ada di Kabupaten Kampar sampai dengan tahun 2016 sebanyak 183 BUMDes, tersebar pada seluruh kecamatan. Kecamatan Tapung merupakan kecamatan dengan jumlah BUMDes terbanyak yaitu 22 BUMDes, sedangkan kecamatan yang paling sedikit jumlahnya adalah kecamatan Bangkinang Kota sebanyak 1 BUMDes.

Tabel 2.70. Jumlah Bumdes Menurut Kecamatan di Kabupaten Kampar Tahun 2019

Kecamatan	BUMDes
Kampar Kiri	9
Kampar Kiri Hulu	21
Kampar Kiri Hilir	5
Kampar Kiri Tengah	9
Gunung Sahilan	5
XIII Koto Kampar	9
Koto Kampar Hulu	2
Kuok	6
Salo	4
Tapung	22
Tapung Hulu	16
Tapung Hilir	15
Bangkinang Kota	1
Bangkinang	7
Kampar	14
Kampa	7
Rumbio Jaya	5
Kampar Utara	4
Tambang	11
Siak Hulu	8
Perhentian Raja	3

Sumber : BPMPD Kabupaten Kampar

Dalam rangka pemberdayaan masyarakat dan desa dalam wilayah Kabupaten Kampar, maka kinerja yang dicapai berdasarkan indikator yang ada setiap tahunnya sejak tahun 2014 mengalami peningkatan seiring dengan semakin besar dana yang di alokasikan untuk penyelenggaraan pemerintahan dan pembangunan di desa. Dana lokasi desa yang semakin besar nilainya, sangat dibutuhkan peningkatan pengawasan oleh masyarakat desa itu sendiri dan instansi yang berwenang agar dapat diperuntukkan bagi peningkatan kualitas kehidupan masyarakat desa.

Tabel 2.71. Indikator Kinerja Bidang Penyelenggaraan Pemberdayaan Masyarakat dan Desa Pemerintah Daerah Kabupaten Kampar Tahun 2014-2019

No.	Indikator Kinerja Pembangunan Daerah	Satuan	Realisasi					
			2014	2015	2016	2017	2018	2019
1	Cakupan sarana prasarana perkantoran pemerintahan desa yang baik		0,6	0,6	0,71	0,75	0,9	0,95
2	Rata-rata jumlah kelompok binaan lembaga pemberdayaan masyarakat (LPM)		147	210	305	375	380	385
3	Rata-rata jumlah kelompok binaan PKK		781	790	790	800	802	891
4	Persentase LSM aktif		0,5	0,51	0,54	0,56	0,58	0,60
5	Persentase LPM Berprestasi		0,25	0,28	0,3	0,35	0,38	0,45
6	Persentase PKK aktif		0,7	0,72	0,75	0,75	0,85	0,86
7	Persentase Posyandu aktif		0,64	0,64	0,7	0,8	0,9	0,96
8	Swadaya Masyarakat terhadap Program pemberdayaan masyarakat		0,05	0,05	0,06	0,07	0,1	0,15
9	Pemeliharaan pasca program pemberdayaan masyarakat		0,8	0,76	0,72	0,65	0,63	0,63

i. Perhubungan

Pembangunan infrastruktur perhubungan bertujuan memperlancar aksesibilitas dan membuka keterisolasian wilayah yang dapat meningkatkan kegiatan perekonomian wilayah dan kesejahteraan masyarakat. Melalui penyediaan sarana dan prasarana infrastruktur perhubungan jalan darat, dan perairan sungai yang baik diharapkan dapat mewujudkan keterpaduan sistem sarana dan prasarana tersebut secara efektif, efisien, berwawasan lingkungan dan berkelanjutan melalui peningkatan peran serta masyarakat dan swasta dalam mewujudkan peningkatan mutu hidup, pertumbuhan ekonomi dan keadilan sosial. Kebijakan pembangunan transportasi diarahkan untuk mewujudkan suatu sistem jaringan transportasi yang terpadu dan dapat meningkatkan pelayanan lalu lintas barang dan orang dari daerah sentra produksi, kawasan-kawasan produktif menuju pasar maupun *outlet* serta membuka keterisolasian wilayah pada daerah terpencil. Penggunaan kendaraan bermotor sangat diperlukan untuk memperlancar mobilitas barang dan jasa. Kendaraan yang digunakan meliputi bus, truk, maupun sepeda motor. Perkembangan sampai tahun 2019, menunjukkan bahwa penggunaan kendaraan bermotor sesuai kebutuhan akan semakin meningkat. Jika di tahun 2017 jumlahnya hanya sebanyak 273.468 maka di tahun 2019 akan meningkat sebesar 332.410. Penggunaan yang paling besar adalah sepeda motor yang telah mencapai angka 283.834 unit.

Tabel 2.72. Jumlah Kendaraan Bermotor di Kabupaten Kampar Tahun 2017-2019

Akhir Tahun	Mobil Penumpang	Bus	Truk	Sepeda Motor	Jumlah
2017	23.993	59	16.120	233.096	273.468
2018	26.708	64	17.732	259.197	303.701
2019	29.040	75	19.461	283.834	332.410

Sumber : Provinsi Riau Dalam Angka 2020

Pertumbuhan pembangunan dan peningkatan jalan di wilayah Kabupaten Kampar terus berpacu seiring dengan peningkatan jumlah kendaraan bermotor. Meningkatnya arus kendaraan bermotor yang tidak sebanding dengan pertumbuhan jalan menyebabkan arus lalu lintas semakin padat, diantaranya pada ruas jalan raya Bangkinang – Pekanbaru. Perkembangan jumlah kendaraan angkutan darat bermotor di Kabupaten Kampar tahun 2017 terdiri dari empat jenis kendaraan yaitu minibus, oplet, pick up dan sepeda motor. Jumlah terbanyak yaitu kendaraan bermotor 313.454 buah.

Tabel 2.73. Jumlah Kendaraan Bermotor Menurut Jenis Kendaraan dan Kecamatan Tahun 2017

Kecamatan	Minibus	Oplet	Pick Up	Truk	Sepeda Motor
Kampar Kiri	574	10	335	327	14.233
Kampar Kiri Hulu	61	-	31	20	2.121
Kampar Kiri Hilir	238	-	141	84	4.986
Gunung Sahilan	7.891	77	189	239	7.206
Kampar Kiri Tengah	527	1	244	188	9.193
XIII Koto Kampar	362	21	274	196	8.668
Koto Kampar Hulu	199	7	76	46	3.014
Kuok	621	17	356	192	8.881
Salo	581	3	234	519	8.499

Kecamatan	Minibus	Oplet	Pick Up	Truk	Sepeda Motor
Tapung	2.593	15	1.190	1.346	46.676
Tapung Hulu	1.333	-	593	638	31.988
Tapung Hilir	1,282	5	542	628	26.544
Bangkinang Kota	285	-	52	27	1.433
Bangkinang	3.735	66	1.063	1.001	32.524
Kampar	1.262	59	668	240	18.948
Kampa	487	11	184	91	7.468
Rumbio Jaya	364	-	210	66	5.393
Kampar Utara	353	2	151	31	5.151
Tambang	1.414	14	680	728	24.180
Siak Hulu	2.679	20	1.249	1.187	37.755
Perhentian Raja	441	-	244	139	8.593
2017	27.282	328	8.706	7.933	313.454
2016	5.963	176	3.315	534	177.811

Sumber : Kampar Dalam Angka 2018

Capaian dari indikator kinerja bidang perhubungan, dimana jumlah orang dan barang yang diangkut cenderung meningkat setiap tahunnya.

Tabel 2.74. Indikator Kinerja Bidang Penyelenggaraan Perhubungan Pemerintah Daerah Kabupaten Kampar Tahun 2014-2019

No	Indikator Kinerja Pembangunan Daerah	Satuan	Realisasi					
			2014	2015	2016	2017	2018	2019
1	Jumlah arus penumpang angkutan umum	Orang	6240	6934	6310	6859	7538	8376
2	Rasio ijin trayek	Rasio	0,7	0,7	0,6	0,5	0	0
3	Jumlah uji kir angkutan umum	Unit	2252	2899	3589	3648	4005	4963
4	Jumlah Pelabuhan Laut/Udara/Terminal Bis	Unit	3	3	3	3	3	3
5	Persentase layanan angkutan darat	Persen	10	20	20	20	40	60
6	Persentase kepemilikan KIR angkutan umum	Persen	80	80	85	85	90	92
7	Pemasangan Rambu-rambu	Unit	128	103	106	26	26	26
8	Rasio panjang jalan per jumlah kendaraan	Persen	80	80	75	70	60	50
9	Jumlah orang/ barang yang terangkut angkutan umum	Orang	6240	6934	6310	6859	7538	8376
10	Jumlah orang/barang melalui dermaga/bandara/terminal per tahun	Orang	6240	6934	6310	6859	7538	8376

j. Komunikasi dan Informatika

Sektor telekomunikasi merupakan salah satu yang sangat penting dewasa ini. Berkembangnya teknologi komunikasi telah semakin mempermudah interaksi penduduk antar daerah, antar provinsi bahkan antar negara. Fungsi jasa pos saat ini masih tetap dimanfaatkan di Kabupaten Kampar terutama untuk memberikan jasa pelayanan giro cek pos, wesel pos, surat biasa, dan surat tercatat. Sarana komunikasi yang telah berkembang bukan hanya pada penggunaan telepon rumah tetapi telah berkembang pada penggunaan telepon seluler dan internet. Operator telepon yang telah beroperasi di Kabupaten Kampar antara lain TELKOM, TELKOMSEL, INDOSAT, EXCELCOMINDO dan lain-lain. Saat ini seluruh kecamatan telah dapat dijangkau dengan jaringan telepon seluler.

Berdasarkan hasil Susenas Riau, sebesar 84,38% rumah tangga di Kabupaten Kampar telah memanfaatkan telepon seluler, sedangkan rumah tangga yang memanfaatkan telepon rumah

hanya 0,72%, dan komputer/laptop 10,12%. Demikian juga dengan pemakaian internet baik sebagai alat komunikasi maupun sumber informasi sudah memasyarakat di Kabupaten Kampar. Walaupun hampir seluruhnya rumah tangga mampu menggunakan peralatan tersebut, namun belum seluruhnya rumah tangga mampu memiliki peralatan tersebut. Kondisi tahun 2020, rumah tangga yang mampu memiliki telepon rumah 0,72%, telepon seluler 65,27%, dan komputer (laptop/desktop) 17,24%.

Tabel 2.75. Rumah Tangga Yang Mampu Memiliki, Mengakses dan Menggunakan Telepon Rumah, Telepon Seluler, dan Komputer Di Provinsi Riau Menurut Kabupaten/Kota Tahun 2020

No	Kabupaten/Kota	Persentase Rumah Tangga Yang Mampu (%)					
		Memiliki Telepon Rumah	Memiliki Telepon Seluler (HP)	Memiliki Komputer/ Laptop	Mengakses Internet	Menggunakan Telepon Seluler (HP)	Menggunakan Komputer/ Laptop
1	Kuantan Singingi	0,90	63,01	14,53	42,41	78,29	9,27
2	Indragiri Hulu	0,10	64,72	17,53	51,53	85,12	13,02
3	Indragiri Hilir	0,13	60,32	9,44	40,16	79,38	6,35
4	Pelalawan	0,73	68,53	18,94	53,39	90,34	9,79
5	Siak	0,00	67,52	19,52	59,94	84,05	13,69
6	Kampar	0,72	65,27	17,24	49,71	84,38	10,12
7	Rokan Hulu	0,29	61,04	14,42	43,12	81,65	9,78
8	Bengkalis	1,54	68,58	23,47	54,20	84,33	14,91
9	Rokan Hilir	0,00	55,96	8,28	41,28	81,95	7,38
10	Kepulauan Meranti	0,19	66,27	12,01	44,22	82,51	13,82
11	Pekanbaru	1,72	78,92	42,62	75,22	94,83	29,53
12	Dumai	2,24	69,38	27,20	59,64	92,64	19,89
	RIAU	0,76	66,35	20,52	52,78	85,51	13,90

Sumber : Statistik Kesejahteraan Rakyat Provinsi Riau 2020

Indikator kinerja untuk bidang penyelenggaraan komunikasi dan informatika Pemerintah Daerah di Kabupaten Kampar hanya dicerminkan dari pemberdayaan 5 kelompok informasi di kecamatan pada tahun 2019.

Tabel 2.76. Indikator Kinerja Bidang Penyelenggaraan Komunikasi dan Informatika Pemerintah Daerah Kabupaten Kampar Tahun 2014-2019

No	Indikator Kinerja Pembangunan Daerah	Satuan	Realisasi					
			2014	2015	2016	2017	2018	2019
1	Cakupan pengembangan dan pemberdayaan kelompok informasi masyarakat di tingkat kecamatan		-	-	-	-	-	5
2	Cakupan Layanan Telekomunikasi		-	-	-	-	-	-
3	Persentase penduduk yang menggunakan HP/telepon		-	-	-	-	-	-
4	Proporsi rumah tangga dengan akses internet		-	-	-	-	-	-
5	Proporsi rumah tangga yang memiliki komputer pribadi		-	-	-	-	-	-

k. Koperasi, Usaha Kecil dan Menengah

Di Kabupaten Kampar terdapat 53.056 UMKM dan sekitar 2000-an UMKM masih terdata dengan baik. Produk-produk unggulan UMKM Kabupaten Kampar antara lain ikan sale silais, madu Wilbi Kuok, Nugget dari Koto Masjid, kripik nenas dari Kuala Nenas, kain tenun songket dari Desa Pengurung Kecamatan Tambang. Sejak 2002, telah digulirkan dana untuk sektor sebesar 165 milyar rupiah oleh Pemerintah Kabupaten Kampar dan telah mencakup 14.400 penerima manfaat (perorangan dan badan usaha) di sektor perikanan, peternakan dan pertanian.

Namun demikian, sampai saat ini UMKM/IKM di Kabupaten Kampar masih belum berkembang. Hal ini dikarenakan UMKM/IKM belum menjadi prioritas pembangunan daerah sehingga kurangnya program promosi, pemasaran dan pengembangan jaringan pasar UMKM. Kualitas produk yang masih belum sesuai standar, kemasan yang kurang menarik dan masih kurangnya inovasi didalam membuat varian produk dan produk turunan dari UMKM menyebabkan pemasaran produk kurang berkembang.

Untuk jenis usaha Koperasi yang telah dijalankan oleh masyarakat, jumlah Koperasi yang telah berkembang mencapai 486 Koperasi. Berdasarkan kondisi tersebut, jumlah anggota Koperasi yang ada pada tahun 2017 sebanyak 97.237 orang. Adapun perkembangan tentang modal, aset, dan volume usaha Koperasi dapat dilihat pada Tabel 2.77.

Tabel 2.77. Jumlah Koperasi, Anggota, Modal, Aset, Volume Usaha, dan SHU Tahun 2012-2017

Kondisi	2014	2015	2016	2017
Jumlah Koperasi	502	241	519	486
Jumlah Anggota	80.881	71.423	93.789	97.237
Tenaga Kerja/Karyawan	741	742	743	1.042
Modal Sendiri (000)	173.716	173.437	212.475	257.707
Modal Luar (000)	177.163	88.613	163.445	103.689
Aset (000)	538.257	457.443	572.385	645.937
Volume Usaha (000)	628.698	594.255	729.488	685.005
SHU (000.000)	30.999	22.392	26.682	24.580

Sumber : Kabupaten Kampar Dalam Angka 2018

Dari jumlah koperasi, Usaha Kecil dan Menengah yang ada di Kabupaten Kampar tersebut, maka apabila dilihat dari kinerja yang dicapai secara persentase masih relatif rendah sehingga diperlukan upaya yang besar untuk meningkatkan kinerja guna peningkatan kualitas kesejahteraan masyarakat melalui koperasi sebagai soko guru perekonomian.

Tabel 2.78. Indikator Kinerja Bidang Penyelenggaraan Koperasi, Usaha kecil, dan Menengah Pemerintah Daerah Kabupaten Kampar Tahun 2014-2019

No.	Indikator Kinerja Pembangunan Daerah	Satuan	Realisasi					
			2014	2015	2016	2017	2018	2019
1	Persentase koperasi aktif	Persen	79	57	58	58	48	50
2	Persentase UKM non BPR/LKM aktif	Persen	-	-	-	-	-	-
3	Persentase BPR/LKM aktif	Persen	-	-	-	31	31	30
4	Persentase Usaha Mikro dan Kecil	Persen	62	65	63	62	63	66

I. Penanaman Modal

Perkembangan penanaman modal dalam negeri berskala nasional di Provinsi Riau sampai dengan tahun 2020 menunjukkan adanya peningkatan, termasuk di Kabupaten Kampar. Kondisi ini terlihat dari adanya peningkatan jumlah nilai investasi dari tahun 2019 sampai dengan tahun 2020. Jika pada tahun 2019 nilai investasi berjumlah Rp 1.798,78 milyar, maka di tahun 2020 nilai investasi meningkat menjadi sebesar Rp 7.341,37 milyar.

Tabel 2.79. Nilai Investasi PMDN Provinsi Riau Menurut Kab/Kota Tahun 2015-2020 (Miliar Rupiah)

No	Kabupaten/Kota	2015	2016	2017	2018	2019	2020
1	Kuantan Singingi	245,83	291,29	5,80	52,68	25,54	214,20
2	Indragiri Hulu	188,63	684,57	687,45	1.193,97	2.575,53	3.913,82
3	Indragiri Hilir	528,93	344,98	1.140,40	5.166,48	385,23	448,60
4	Pelalawan	823,30	359,35	672,91	161,76	10.612,22	2.347,54
5	Siak	527,65	601,04	547,62	258,48	1.902,01	3.495,75
6	Kampar	977,24	403,39	800,60	355,76	1.798,78	7.341,37
7	Rokan Hulu	275,10	205,45	932,17	707,59	943,57	901,60
8	Bengkalis	205,11	619,40	3.108,12	420,36	4.401,85	5.208,74
9	Rokan Hilir	-	-	-	110,40	339,49	580,78
10	Kep. Meranti	-	-	1,6	29,59	17,63	13,57
11	Pekanbaru	4.463,50	785,29	927,35	277,04	1.052,87	2.534,74
12	Dumai	1.707,76	2.318,98	2.007,20	371,29	2.237,45	7.117,11
	RIAU	9.943,05	6.613,74	10.829,83	9.055,40	26.292,18	34.117,81

Sumber : Statistik Investasi Provinsi Riau Tahun 2015-2020

Nilai investasi asing (PMA) juga mengalami fluktuasi dari tahun 2015 sampai dengan tahun 2020. Jika nilai investasi dalam negeri di Provinsi Riau cenderung meningkat, namun untuk investasi asing (PMA) juga meningkat di tahun 2020. Untuk Kabupaten Kampar, penanaman modal asing berskala nasional juga terjadi peningkatan. Jika di tahun 2019 jumlah nilai investasi asing sebesar 12,31 US\$ juta dolar, maka di tahun 2020 meningkat menjadi 16,66 Juta US\$.

Tabel 2.80. Nilai Investasi PMA Provinsi Riau Menurut Kabupaten/Kota Tahun 2015-2020 (Juta US \$)

No	Kabupaten/Kota	2015	2016	2017	2018	2019	2020
1	Kuantan Singingi	23,22	34,60	2,11	57,42	6,76	0,947
2	Indragiri Hulu	0,06	8,24	7,20	27,43	1,10	1,89
3	Indragiri Hilir	21,98	2,03	3,71	329,70	1,92	274,38
4	Pelalawan	316,38	244,29	596,24	123,48	562,19	166,38
5	Siak	6,91	319,33	108,24	117,12	9,42	17,71
6	Kampar	29,57	5,16	20,77	32,82	12,31	16,66
7	Rokan Hulu	16,10	0,64	13,45	76,76	1,66	0,713
8	Bengkalis	23,69	3,38	113,13	113,54	152,80	3,88
9	Rokan Hilir	63,39	4,95	6,55	4,18	2,13	5,05
10	Kep. Meranti	0,69	-	3,59	-	-	-
11	Pekanbaru	69,55	9,56	12,69	28,40	37,09	184,53
12	Dumai	81,88	236,92	179,30	122,02	246,66	405,85
	RIAU	653,42	869,11	1.061,14	1.032,88	1.034,04	1.077,98

Sumber : Statistik Investasi Provinsi Riau Tahun 2015-2020

Investasi memegang peran penting untuk memacu pertumbuhan ekonomi, peningkatan kesejahteraan masyarakat dan pendayagunaan potensi sumberdaya alam, manusia maupun teknologi dan sumberdaya buatan lainnya. Melalui kegiatan PMA dan PMDN dimana pemerintah Kabupaten Kampar terus berupaya meningkatkan kinerjanya sehingga dari waktu ke waktu jumlah investor yang masuk ke Kabupaten Kampar semakin meningkat. Indikator kinerja terlihat dari jumlah investor, nilai investasi, rasio daya serap, kenaikan dan penurunan nilai investasi.

Tabel 2.81. Indikator Kinerja Bidang Penyelenggaraan Penanaman Modal Pemerintah Daerah Kabupaten Kampar Tahun 2014-2019

No.	Indikator Kinerja Pembangunan Daerah	Satuan	Realisasi					
			2014	2015	2016	2017	2018	2019
1	Jumlah investor berskala nasional (PMDN/PMA)	PMA	12	12	19	21	21	23
		PMDN	13	8	20	25	26	42
		PMDN/PMA	25	20	39	46	47	65
		PMA	188.966.900.000	369.656.250.000	70.624.243.960	277.517.310.000	439.763.880.000	184.717.500.000
2	Jumlah nilai investasi berskala nasional (PMDN/PMA)	PMDN	105.265.500.000	977.239.500.000	403.392.100.000	800.605.400.000	355.761.700.000	1.798.778.300.000
		PMDN/PMA	294.232.400.000	1.346.895.750.000	474.016.343.960	1.078.122.710.000	795.525.580.000	1.983.495.800.000
			00	000	60	000	00	000
			245	340	125	33	45	192
3	Rasio daya serap tenaga kerja		245	340	125	33	45	192
4	Kenaikan / penurunan Nilai Realisasi PMDN (milyar rupiah)		-2664440423	8283568691	-5872126536	9846828929	-5556341489	4056132518

m. Kepemudaan dan Olahraga

Generasi muda merupakan bagian terpenting dalam meningkatkan kemajuan daerah. Perencanaan dan pemberdayaan pemuda diarahkan pada fokus dan *locus* pembangunan pemuda baik secara intelektualitas, jasmani, rohani, kepribadian dan budi pekerti yang kreatif dan dinamis serta memiliki jiwa kebangsaan yang mengarah pada terbangunnya *Nation and Character Building*. Daerah diharapkan dapat memenuhi sarana dan prasarana penunjang kegiatan kepemudaan, kreativitas, life skills, pembinaan dan pendampingan serta wawasan kebangsaan dan *sustainability* program kepemudaan.

Di sisi lain, pembangunan bidang keolahragaan mencakup tiga pilar yang harus dilaksanakan ke depan, yaitu; pembinaan olahraga pendidikan, pembinaan olahraga prestasi, dan pembinaan olahraga rekreasi. Keberhasilan pembangunan olahraga sangat dipengaruhi oleh adanya pembinaan dan ketersediaan sarana dan prasarannya. Pemerintah daerah telah berupaya untuk menyediakan sarana dan prasarana olahraga yang dapat digunakan untuk pembinaan dan pengembangan karir atlet. Fasilitas olahraga setara nasional di lingkungan masyarakat yang telah tersedia dan dapat dimanfaatkan antara lain Sirkuit Balap Motor, Lapangan Golf, Sport Center Pencak Silat, dan Lapangan Sepak Bola.

Untuk mendukung pencapaian tujuan dan sasaran pembangunan kepemudaan dan olahraga, dapat diukur dengan pencapaian indikator kinerja tahun 2014-2019. Indikator-indikator tersebut disajikan pada tabel 2.82 berikut ini.

Tabel 2.82. Indikator Kinerja Bidang Penyelenggaraan Kepemudaan dan Olahraga Pemerintah Daerah Kabupaten Kampar Tahun 2014-2019

No	Indikator Kinerja Pembangunan Daerah	Satuan	Realisasi					
			2014	2015	2016	2017	2018	2019
1	Jumlah organisasi pemuda	Organisasi						
2	Jumlah sumberdaya pemuda yang berkapasitas	Orang						
3	Jumlah pemuda pelopor	Orang						
4	Jumlah pemuda kader	Orang						
5	Jumlah wirausaha muda	Orang						
6	Jumlah lapangan olahraga	Lapangan						
7	Jumlah organisasi (klub) olahraga	Klub						
8	Cakupan pembinaan olahraga	%						
9	Cakupan pembinaan atlet muda	%						
10	Jumlah atlet dan cabang olahraga berprestasi di tingkat nasional	Orang/ Cabang						
11	Jumlah sumberdaya keolahragaan yang kompetitif ditingkat nasional	Orang						

n. Statistik

Kinerja dalam bidang penyelenggaraan statistik di Kabupaten Kampar adalah dicerminkan dari pelaksanaan penyajian data-data statistik tentang Kabupaten Kampar secara umum sehingga dapat diketahui oleh masyarakat dan dimanfaatkan oleh pemerintah untuk penyusunan perencanaan kebijakan.

Indikator-indikator kinerja yang dapat diukur antara lain tersedianya sistem data dan statistik yang terintegrasi, penyediaan buku kabupaten dalam angka, dan penyediaan buku PDRB.

Tabel 2.83. Indikator Kinerja Bidang Penyelenggaraan Statistik Pemerintah Daerah Kabupaten Kampar Tahun 2014-2019

No	Indikator Kinerja Pembangunan Daerah	Satuan	Realisasi					
			2014	2015	2016	2017	2018	2019
1	Tersedianya sistem data dan statistik yang terintegrasi							
2	Buku "kabupaten dalam angka"	Eksp	20	20	20	20	20	20
3	Buku "PDRB"	Eksp	20	20	20	20	20	20

o. Persandian

Penggunaan sandi sebagai salah satu media dalam komunikasi di Kabupaten Kampar masih tergolong rendah, oleh karena komunikasi yang dilakukan lebih banyak menggunakan komunikasi langsung. Pada era digital saat ini, komunikasi lebih banyak menggunakan fasilitas jaringan yang dimanfaatkan untuk berkomunikasi langsung kepada objek yang dituju.

Indikator kinerja bidang penyelenggaraan persandian diukur dengan persentase perangkat daerah yang telah menggunakan sandi dalam komunikasi yang perangkat daerah.

Tabel 2.84. Indikator Kinerja Bidang Penyelenggaraan Persandian Pemerintah Daerah Kabupaten Kampar Tahun 2014-2019

No	Indikator Kinerja Pembangunan Daerah	Satuan	Realisasi					
			2014	2015	2016	2017	2018	2019
1	Persentase Perangkat daerah yang telah menggunakan sandi dalam komunikasi Perangkat Daerah	OPD	40,74	40,74	40,74	42,31	42,31	42,31

p. Kebudayaan

Dalam rangka menjaga kelestarian budaya yang ada di tengah-tengah masyarakat Kabupaten Kampar, maka pemerintah Kabupaten Kampar melalui Organisasi Perangkat Daerah yang membidangi kebudayaan ini telah mengalokasikan anggaran untuk menyelenggarakan berbagai kegiatan/event kebudayaan dalam bentuk festival seni dan budaya, pemeliharaan benda situs dan kawasan cagar budaya yang jumlahnya mencapai 14 buah. Dari jumlah yang ada tersebut diantaranya ada yang telah direvitalisasi.

Indikator-indikator kinerja yang dapat diukur antara lain; penyelenggaraan festival, pelestarian cagar budaya, revitalisasi karya budaya, dan pengelolaan cagar budaya secara terpadu.

Tabel 2.85. Indikator Kinerja Bidang Penyelenggaraan Kebudayaan Pemerintah Daerah Kabupaten Kampar Tahun 2014-2019

No	Indikator Kinerja Pembangunan Daerah	Satuan	Realisasi					
			2014	2015	2016	2017	2018	2019
1	Penyelenggaraan festival seni dan budaya	Event	6	6	6	6	6	6
2	Benda, situs dan kawasan cagar budaya yg dilestarikan	Buah	14	14	14	14	14	14
3	Jumlah karya budaya yang direvitalisasi dan inventarisasi	Buah	4	4	4	8	12	12
4	Jumlah cagar budaya yang dikelola secara terpadu	Cagar Budaya	12	12	12	12	12	13

q. Perpustakaan

Perpustakaan di Kabupaten Kampar sampai dengan tahun 2020 cukup banyak, ini terlihat dari jumlah perpustakaan yang ada telah mencapai 544 perpustakaan. Dari jumlah tersebut, terdiri dari perpustakaan SD sebanyak 255 perpustakaan, perpustakaan SMP/MTs berjumlah 143 perpustakaan, perpustakaan SMA/SMK sebanyak 67 perpustakaan, perpustakaan kecamatan 15 perpustakaan, dan perpustakaan desa 67 perpustakaan. Adapun unit perpustakaan terbesar adalah Perpustakaan Daerah.

Tabel 2.86. Jumlah Perpustakaan Menurut Kategori Tahun 2018-2020

Jenis Buku	2018	2019	2020
Perpustakaan SD	255	255	255
Perpustakaan SMP/MTs	143	143	143
Perpustakaan SMA/MA	64	64	64
Perpustakaan Pondok Pesantren	-	-	-
Perpustakaan Kecamatan	14	14	15
Perpustakaan Desa	53	67	67
Jumlah	529	543	544

Sumber : Kabupaten Kampar Dalam Angka 2021

Perkembangan koleksi Perpustakaan Daerah Kabupaten Kampar sampai dengan tahun 2020 terdiri dari sepuluh koleksi jenis buku dengan jumlah 84.169 buku. Jumlah anggota perpustakaan daerah mencapai 2.187 orang yang terbagi menjadi tiga kategori yaitu siswa/pelajar dengan jumlah 740 orang, mahasiswa dengan jumlah 975 orang dan umum dengan jumlah 472 orang. Sedangkan untuk jumlah pengunjung juga dibagi dalam tiga kategori yaitu Aparatur Sipil Negara, mahasiswa/pelajar, dan umum.

Tabel 2.87. Jumlah Koleksi Perpustakaan Daerah Menurut Jenis Buku Tahun 2018-2020

Jenis Buku	2018	2019	2020
Karya Umum	4.017	4.017	4.017
Filsafat	4.634	4.634	4.634
Agama	18.111	18.111	18.111
Ilmu-ilmu Sosial	13.128	13.128	13.128
Bahasa	3.907	3.907	3.907
Ilmu-ilmu Murni	7.353	7.353	7.353
Ilmu-ilmu Terapan	17.158	17.158	17.158
Kesenian dan Olahraga	5.420	5.420	5.420
Kesusasteraan	6.020	6.020	6.020
Sejarah dan Geografi	4.421	4.421	4.421
Jumlah	84.169	84.169	84.169

Sumber : Kabupaten Kampar Dalam Angka 2021

Kinerja yang dicapai dari upaya penyelenggaraan kewenangan pemerintah Kabupaten Kampar di bidang Perpustakaan adalah cenderung stagnasi dari tahun ketahun, hal ini disebabkan karena keterbatasan alokasi anggaran yang diperuntukkan bagi pengembangan perpustakaan pemerintah daerah yang ada.

Tabel 2.88. Indikator Kinerja Bidang Penyelenggaraan Perpustakaan Pemerintah Daerah Kabupaten Kampar Tahun 2014-2019

No	Indikator Kinerja Pembangunan Daerah	Satuan	Realisasi					
			2014	2015	2016	2017	2018	2019
1	Jumlah pengunjung perpustakaan per tahun	Org	8,542	9,397	10,004	11,361	10,100	10,377
2	Koleksi buku yg tersedia di perpustakaan daerah	Exp	66,889	70,864	84,758	85,949	87,988	87,988
3	Rasio perpustakaan persatuan penduduk							
4	Jumlah rata-rata pengunjung perpustakaan/ tahun							
5	Jumlah koleksi judul buku perpustakaan	Judul	15,532	16,316	18,493	18,890	19,657	19,651
6	Jumlah pustakawan, tenaga teknis, dan penilai yg memiliki sertifikat	Orang	1	1	1	1	1	1

r. Kearsipan

Undang-undang Nomor 43 tahun 2009 tentang Kearsipan menjelaskan bahwa dalam rangka menghadapi tantangan globalisasi dan mendukung terwujudnya pemerintahan yang baik dan bersih, serta meningkatkan kualitas pelayanan publik penyelenggaraan kearsipan di lembaga negara, pemerintahan daerah, lembaga pendidikan, organisasi kemasyarakatan, organisasi politik, perusahaan, maupun perseorangan harus dilakukan dalam suatu sistem penyelenggaraan kearsipan yang komprehensif dan terpadu.

Garis-garis besar program dan kegiatan yang dilaksanakan urusan kearsipan antara lain: 1) penyelamatan dan pelestarian dokumen/arsip daerah, yang meliputi; pendataan dokumen/arsip daerah, penduplikatan dokumen/arsip daerah dalam bentuk informatika, dan pembangunan sistem keamanan penyimpanan data; 2) peningkatan kualitas pelayanan informasi yang meliputi; penyusunan dan penerbitan naskah sumber arsip, penyediaan sarana layanan informasi arsip, dan sosialisasi kearsipan di lingkungan instansi pemerintah/swasta.

Kondisi pada umumnya, pengelolaan kearsipan cenderung kurang mendapat perhatian, pada hal kegiatan kearsipan adalah merupakan salah kegiatan untuk menjeri keaslian dari berbagai dokumen penting masa lalu. Indikator yang ada hanya didukung oleh pegawai pengelola kearsipan hanya 1 orang.

Tabel 2.89. Indikator Kinerja Bidang Penyelenggaraan Kearsipan Pemerintah Daerah Kabupaten Kampar Tahun 2014-2019

No	Indikator Kinerja Pembangunan Daerah	Satuan	Realisasi					
			2014	2015	2016	2017	2018	2019
1	Persentase Perangkat Daerah yang mengelola arsip secara baku	Persen						100%
2	Peningkatan SDM pengelola kearsipan	Orang	1	1	1	1	1	1
3	Jumlah SKPD yang tertata arsip dinamis dan arsip statis	SKPD	3	3	3	3	6	9

3. Urusan Pilihan

Penyelenggaraan urusan pilihan terdiri dari; kelautan dan perikanan, pariwisata, pertanian, kehutanan, energi dan sumberdaya mineral, perdagangan, perindustrian, dan transmigrasi.

a. Kelautan dan Perikanan

Pasca pemekaran wilayah Kabupaten Kampar menjadi 3 kabupaten, yakni Kabupaten Kampar, Kabupaten Pelalawan dan Kabupaten Rokan Hulu berdasarkan Undang-Undang Nomor 53 Tahun 1999 tentang Pembentukan Kabupaten Pelalawan, Kabupaten Rokan Hulu, Kabupaten Rokan Hilir, Kabupaten Siak, Kabupaten Karimun, Kabupaten Natuna, Kabupaten Kuantan

Singingi, dan Kota Batam, maka wilayah Kabupaten Kampar saat ini tidak memiliki wilayah laut, namun memiliki wilayah perairan umum daratan yang cukup luas karena terdapatnya kawasan danau PLTA Koto Panjang seluas sekitar 3.337 km² untuk menggerakkan listrik dengan kapasitasan 114 MW dan sungai Kampar dengan aliran yang cukup panjang dan sejumlah anak sungai lainnya baik yang bermuara di danau PLTA Koto Panjang maupun ke sungai Kampar.

Dengan adanya potensi perairan umum daratan yang cukup luas tersebut, menjadikan Kabupaten Kampar sebagai salah satu pemasok ikan air tawar untuk Kota Pekanbaru. Sebagian besar ikan air tawar berasal dari hasil budidaya dalam bentuk pemeliharaan pada jaring apung atau keramba di Waduk PLTA Koto Panjang. Pola lain yang dikembangkan dalam kegiatan budidaya ikan di Kabupaten Kampar adalah budidaya keramba di wilayah perairan Sungai Kampar ataupun Sungai Siak.

Produksi perikanan di Kabupaten Kampar tahun 2020 sebesar 56.146.348 ton dengan jumlah produksi terbesar adalah budidaya ikan kolam sebesar 37.604,500 ton. Kecamatan Kuok merupakan kecamatan penyumbang produksi perikanan terbesar yaitu 20.517.806 ton. Adapun jenis ikan produksi budidaya kolam terdiri dari ikan Mas, Patin, Nila, Bawal, Gurami, Lele, Lemak/Jelawat dan Baung. Jenis ikan dengan produksi terbesar pada tahun 2020 adalah Ikan Patin sebesar 32.401,126 ton, diikuti oleh Ikan Mas sebesar 8.698,136 ton, ikan lomak 4.176.600 ton, ikan lele 3.638.736 ton, ikan nila sebanyak 2.953.734 ton, ikan baung 1.053.704 ton, ikan bawal 307.932 ton, dan ikan gurame sebanyak 138.638 ton. Gambaran lengkap tentang produksi perikanan menurut kecamatan terlihat pada tabel 2.90.

Tabel 2.90. Produksi Perikanan Menurut Kecamatan dan Sektor Perairan di Kabupaten Kampar Tahun 2020 (Ton)

Kecamatan	Air Tawar	Kolam	Keramba	Jumlah
Kampar Kiri	69.744	180.352	14.300	265.396
Kampar Kiri Hulu	29.110	40.210	-	69.330
Kampar Kiri Hilir	-	32.300	-	32.300
Gunung Sahilan	5.518	690.400	-	695.918
Kampar Kiri Tengah	46.542	94.200	91.200	231.942
XIII Koto Kampar	324.244	4.611.200	8.750.560	13.686.004
Koto Kampar Hulu	5.104	8.100	-	13.204
Kuok	37.710	20.024.200	455.896	20.517.806
Salo	3.160	2.196.556	67.656	2.267.372
Tapung	36.146	466.750	-	502.896
Tapung Hulu	4.484	63.266	-	67.750
Tapung Hilir	107.504	87.040	-	194.544
Bangkinang Kota	8.266	1.469.482	311.040	1.788.788
Bangkinang	20.650	295.940	78.960	395.550
Kampar	1.192.478	5.493.444	4.945.800	11.631.722
Kampa	67.012	797.680	69.600	934.292
Rumbio Jaya	126.300	138.300	64.800	329.400
Kampar Utara	-	134.520	445.600	580.120
Tambang	16.672	24.920	-	41.682
Siak Hulu	673.452	326.240	472.240	1.471.932
Perhentian Raja	-	429.400	-	429.400
Kabupaten Kampar	2.774.196	37.604.500	15.767.652	56.146.348

Sumber : Kabupaten Kampar Dalam Angka 2021

Berdasarkan jenis usaha perikanan yang dilakukan oleh masyarakat, di Kabupaten Kampar terdapat 13.705 rumah tangga yang bekerja di sektor perikanan. Rumah tangga yang bekerja di sektor ini sebagian besar bergerak pada usaha budidaya ikan air tawar yang mencapai 5.763 rumah tangga, dan budidaya ikan kolam sebanyak 5.664 rumah tangga.

Tabel 2.91. Jumlah Rumah Tangga Perikanan Menurut Kecamatan Tahun 2017

Kecamatan	Air Tawar	Kolam	Keramba	Jumlah
Kampar Kiri	304	303	53	660
Kampar Kiri Hulu	222	145	-	367
Kampar Kiri Hilir	226	241	32	499
Gunung Sahilan	441	203	-	644
Kampar Kiri Tengah	97	174	10	281
XIII Koto Kampar	1.110	562	112	1.784
Koto Kampar Hulu	270	84	-	354
Kuok	149	324	178	651
Salo	55	231	86	372
Tapung	127	394	-	521
Tapung Hulu	104	166	-	270
Tapung Hilir	335	293	10	638
Bangkinang Kota	62	334	45	441
Bangkinang	113	256	48	417
Kampar	539	727	998	2.264
Kampa	140	252	49	441
Rumbio Jaya	154	121	32	307
Kampar Utara	96	212	146	454
Tambang	243	191	45	479
Siak Hulu	858	319	220	1.397
Perhentian Raja	118	132	20	270
Kabupaten Kampar	5.763	5.664	2.084	13.511

Sumber : Kabupaten Kampar Dalam Angka 2018

Dari sisi kinerja pemerintah Kabupaten Kampar dalam bidang Kelautan dan Perikanan menggambarkan kinerja yang semakin meningkat pada tahun 2017 dan 2018 namun mengalami penurunan pada tahun 2019 hal tersebut disebabkan pada tahun 2019 adanya kemarau yang cukup panjang sehingga mempengaruhi debit air pada kolam-kolam perikanan yang ada.

Tabel 2.92. Indikator Kinerja Bidang Penyelenggaraan Kelautan dan Perikanan Pemerintah Daerah Kabupaten Kampar Tahun 2014-2019

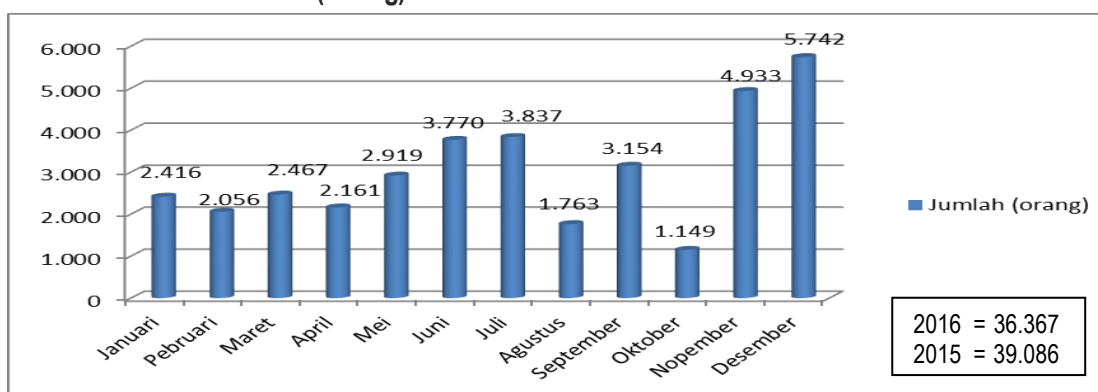
No.	Indikator Kinerja Pembangunan Daerah	Satuan	Realisasi					
			2014	2015	2016	2017	2018	2019
1	Produksi perikanan	Ton	36.005,86	38.879,02	40.099,00	61.920,25	65.777,07	59.192,57
2	Konsumsi ikan	Kg/kpt/th	37,04	38,33	39,44	35,02	35,22	35,22
3	Cakupan bina kelompok nelayan	Orang	3.566	4.332	2.947	6.066	5.763	2.620
4	Produksi perikanan kelompok nelayan	Ton	4.667,34	4.898,03	5.808,60	3.772,20	2.025,47	2.097,02
5	Proporsi tangkapan ikan yang berada dalam batasan biologis yang aman	Persen	100,00	100,00	100,00	100,00	100,00	100,00
6	Rasio kawasan lindung perairan terhadap total luas perairan teritorial		-	-	-	-	-	-
7	Nilai tukar nelayan							

b. Pariwisata

Kabupaten Kampar memiliki potensi wisata yang besar, boleh dikatakan hampir seluruh jenis wisata mulai dari wisata alam, wisata buatan, wisata religi maupun wisata budaya berkembang di wilayah ini. Objek tujuan wisata di Kabupaten Kampar tersebar di tiga belas kecamatan. Pada tahun 2017 di Kabupaten Kampar terdapat 11 tempat penginapan, dengan rata-rata lama menginap untuk tamu asing adalah selama empat hari, sedangkan rata-rata menginap untuk tamu domestik adalah selama dua hari.

Perkembangan jumlah kunjungan wisatawan sampai dengan tahun 2016 selama bulan Januari-Desember berfluktuasi. Jumlah kunjungan terbanyak terjadi pada bulan Desember sebanyak 5.742 orang. Jumlah wisatawan selama tahun 2016 sebanyak 36.367 orang, jumlah ini mengalami penurunan jika dibandingkan tahun 2015. .

Gambar 2.13. Kunjungan Wisatawan Ke Kabupaten Kampar Selama Bulan Januari-Desember Tahun 2016 (Orang)



Sumber : Dinas Pariwisata Kabupaten Kampar

Selanjutnya indikator-indikator yang mendukung kinerja pembangunan daerah bidang penyelenggaraan pariwisata Pemerintah Daerah Kabupaten Kampar tahun 2014-2019 adalah kunjungan wisatawan, lama kunjungan, dan Pendapatan Asli Daerah.

Tabel 2.93. Indikator Kinerja Bidang Penyelenggaraan Pariwisata Pemerintah Daerah Kabupaten Kampar Tahun 2014-2019

No.	Indikator Kinerja Pembangunan Daerah	Satuan	Realisasi					
			2014	2015	2016	2017	2018	2019
1	Kunjungan wisata	Orang	38.977	39.086	616.367	847.309	1.615.000	1.197.255
2	Lama kunjungan Wisata	-	-	-	-	-	-	-
3	PAD sektor pariwisata	Rp.	33.640.000	39.265.000	39.540.000	54.801.000	196.981.000	133.452.000

c. Pertanian

1) Tanaman Pangan dan Hortikultura

Kabupaten Kampar merupakan salah satu kabupaten penyangga pangan Provinsi Riau. Oleh karena itu produktivitas tanaman pangan khususnya padi perlu ditingkatkan. Perkembangan luas, produktivitas dan produksi padi Kabupaten Kampar sampai dengan tahun 2020 menunjukkan bahwa luas panen padi adalah 71.632,36 hektar, dengan produktivitas sebesar 37,60 ton, dan produksi mencapai 269.344,05 ton.

Tabel 2.94. Luas Panen, Produktivitas dan Produksi Padi Di Provinsi Riau Menurut Kabupaten/Kota Tahun 2020

No	Kabupaten/Kota	Luas Panen (Ha)		Produktivitas (Ton)		Produksi (Ton)	
		2019	2020	2019	2020	2019	2020
1	Kuantan Singingi	5.405,29	8.091,00	35,75	33,01	19.321,74	26.707,40
2	Indragiri Hulu	1.916,83	1.927,95	40,91	42,54	7.842,49	8.200,65
3	Indragiri Hilir	19.159,29	20.255,15	36,61	38,99	70.138,75	78.982,34
4	Pelalawan	5.063,64	7.876,79	33,37	31,98	16.896,51	25.186,25
5	Siak	7.740,66	6.736,54	36,55	42,27	28.292,20	28.475,63
6	Kampar	3.252,28	5.364,23	29,42	36,83	9.657,81	19.757,67
7	Rokan Hulu	3.287,46	3.121,11	35,76	38,13	11.756,89	11.901,89
8	Bengkalis	5.928,49	4.091,20	36,39	41,61	21.574,45	17.025,19
9	Rokan Hilir	9.422,43	9.529,75	41,98	39,70	39.556,86	37.833,50
10	Kepulauan Meranti	1.685,93	3.422,44	28,67	34,52	4.833,62	11.813,16
11	Pekanbaru	0,35	-	38,00	-	1,33	-
12	Dumai	279,39	1.216,20	39,06	28,45	1.091,32	3.460,37
	Provinsi Riau	63.142,04	71.632,36	36,56	37,60	230.873,97	269.344,05

Sumber : Provinsi Riau Dalam Angka 2021

Untuk tanaman padi di Kabupaten Kampar meliputi tanaman padi sawah dan padi ladang. Perkembangan luas panen tanaman padi sawah sebesar 7.038 hektar dengan produksi mencapai 23.225 ton. Sedangkan untuk luas panen padi ladang mencapai 2.775 hektar dengan produksi mencapai 5.758 ton.

Tabel 2.95. Luas Panen dan Produksi Padi Sawah dan Padi Ladang Kabupaten Kampar Menurut Sub Round, Tahun 2017

Sub Round	Padi Sawah		Padi Ladang	
	Luas Panen (Ha)	Produksi (Ton)	Luas Panen (Ha)	Produksi (Ton)
Sub Round I				
Januari-April	4.258	13.506	2.775	5.758
Sub Round II				
Mei-Agustus	765	2.352	-	-
Sub Round III				
September-Desember	2.015	7.367	-	-
Tahunan				
Januari-Desember	7.038	23.225	2.775	5.758

Sumber : Kabupaten Kampar Dalam Angka 2018

Perkembangan luas tanaman palawija di Kabupaten Kampar meliputi jagung, ubi kayu, ubi jalar, kacang tanah, kedelai, dan kacang hijau. Tanaman palawija yang banyak dihasilkan oleh Kabupaten Kampar meliputi jagung dengan luas panen terluas mencapai 1.162 Ha dan selanjutnya ubi kayu dengan luas panen sebesar 668 Ha. Produksi tanaman palawija terbesar juga terdiri dari jagung 2.773 ton dan ubi kayu 17.017 ton selama tahun 2017. Selain itu, terdapat ubi jalar, kacang tanah, kedelai, dan kacang hijau, namun produksinya masih di bawah tanaman jagung dan ubi kayu.

Tabel 2.96. Luas Panen dan Produksi Palawija Kabupaten Kampar Menurut Sub Round, Tahun 2017 (Ha)

Sub Round	Luas Panen (Ha)						Produksi (Ton)					
	Jagung	Ubi Kayu	Ubi Jalar	Kacang Tanah	Kedelai	Kacang Hijau	Jagung	Ubi Kayu	Ubi Jalar	Kacang Tanah	Kedelai	Kacang Hijau
Sub Round I												
Januari-April	283	251	83	83	8	44	788	6.840	707	76	17	38
Sub Round II												
Mei-Agustus	420	202	56	97	9	31	958	5.585	480	94	6	34
Sub Round III												
September-Desember	459	215	41	58	221	15	1.027	4.592	310	56	247	15
Tahunan												
Januari-Desember	1.162	668	180	238	235	90	2.773	17.017	1.497	226	270	87

Sumber : Kabupaten Kampar Dalam Angka 2018

Jenis sayur-sayuran yang tumbuh di Kabupaten Kampar adalah kacang panjang, cabe, perio, terung dan pitulo, ketimun, labu siam, kangkung dan bayam. Untuk tanaman sayur-sayuran dan buah-buahan semusim produksi terbesar adalah ketimun dan semangka.

Tabel 2.97. Luas Panen dan Produksi Tanaman Sayur-Sayuran dan Buah-Buahan Semusim Kabupaten Kampar Menurut Jenis Tanaman Tahun 2017-2020

No	Jenis Tanaman	Luas Panen (Ha)				Produksi (Kwintal)			
		2017	2018	2019	2020	2017	2018	2019	2020
1	Bawang Daun	2	-	-	-	85	-	-	-
2	Bawang Merah	27	24	4	35	1.014	1.364	240	1974
3	Bawang Putih	-	-	-	-	-	-	-	-
4	Bayam	646	556	472	496	48.247	57.490	51.990	52.030
5	Blewah	9	-	-	-	900	-	-	-
6	Buncis	8	5	-	1	540	150	-	10
7	Cabai Besar	457	498	406	382	28.211	35.303	34.623	30.014
8	Cabai Rawit	289	347	298	271	14.729	24.735	25.772	21.224
9	Jamur	32.500	24.000	10.140	13.610	1.700	580	34.410	59.850
10	Kacang Merah	-	-	-	-	-	-	-	-
11	Kacang Panjang	541	658	511	440	35.819	41.522	35.713	29.075
12	Kangkung	646	591	435	506	48.798	64.760	51.388	56.489
13	Kembang Kol	-	-	-	-	-	-	-	-
14	Kentang	-	-	-	-	-	-	-	-
15	Ketimun	490	512	357	374	101.084	118.060	101.288	94.575
16	Kubis	-	-	-	-	-	-	-	-
17	Labu Siam	1	-	-	17	150	-	-	-
18	Lobak	-	-	-	-	-	-	-	-
19	Melon	54	44	80	89	7.575	5.320	10.682	10.805
20	Paprika	-	-	-	-	-	-	-	-
21	Petsai/Sawi	1	2	-	2	10	100	-	11
22	Semangka	560	325	348	326	76.750	58.490	59.204	52.343
23	Strowberi	15	-	-	-	1.430	-	-	-
24	Terong	412	459	309	308	54.310	68.892	55.514	44.594
25	Tomat	-	-	-	3	-	-	-	268
26	Wortel	-	-	-	-	-	-	-	-

Sumber : Kabupaten Kampar Dalam Angka 2021

Perkembangan jumlah produksi sayur-sayuran terus mengalami peningkatan dibandingkan tahun sebelumnya. Untuk hasil produksi sayuran menurut kecamatan yang paling besar adalah Kecamatan Perhentian Raja, Kecamatan Tapung, dan Kecamatan Tambang. Gambaran lengkapnya tersaji pada tabel 2.98.

Tabel 2.98. Produksi Sayur-Sayuran Kabupaten Kampar Menurut Kecamatan Tahun 2017 (Ton)

Kecamatan	Kacang Panjang	Cabe	Perio	Terung	Pitulo	Ketimun	Labu Siam	Kangkung	Bayam
Kampar Kiri	63,0	75,5	-	150,5	-	148,2	-	237,0	120,0
Kampar Kiri Hulu	48,5	-	-	13,8	-	11,8	-	5,5	12,5
Kampar Kiri Hilir	26,1	23,5	-	513,5	-	1.224,5	-	221,0	211,0
Gunung Sahilan	106,0	108,5	-	230,0	-	560,0	-	270,0	201,5
Kampar Kiri Tengah	31,0	51,1	-	42,2	-	71,0	-	223,5	149,0
XIII Koto Kampar	49,7	97,0	-	79,5	-	110,0	-	125,7	80,0
Koto Kampar Hulu	31,0	58,0	-	30,0	-	92,5	-	55,0	75,0
Kuok	116,7	59,1	-	86,0	-	170,5	-	147,9	118,2
Salo	58,5	24,5	-	39,9	-	151,0	15,0	115,2	80,7
Tapung	742,5	200,5	-	731,5	-	836,0	-	280,0	350,0
Tapung Hulu	41,0	82,0	-	20,0	-	-	-	204,0	204,0
Tapung Hilir	156,0	697,4	-	258,3	-	398,7	-	166,8	106,3
Bangkinang Kota	51,5	30,0	-	83,0	-	117,0	-	-	-
Bangkinang	45,0	31,5	-	89,2	-	146,0	-	10,5	10,0
Kampar	223,0	123,0	-	477,7	-	765,0	-	271,5	270,00
Kampa	254,5	139,0	-	471,7	-	720,0	-	125,5	118,5
Rumbio Jaya	100,5	151,0	-	210,0	-	450,0	-	120,0	140,0
Kampar Utara	128,0	150,5	-	170,0	-	420,0	-	150,0	200,0
Tambang	366,0	116,0	-	510,0	-	880,0	-	420	400,0
Siak Hulu	127,5	114,5	-	240,0	-	490,0	-	750,0	770,0
Perhentian Raja	581,0	277,0	-	860,0	-	2.240,0	-	979,7	1.182,5
Jumlah	3.347,0	2.609,6	-	5.306,8	-	10.002,2	15,0	4.878,8	4.799,2

Sumber : Kabupaten Kampar Dalam Angka 2018

Kabupaten Kampar juga menghasilkan cukup banyak buah-buahan lokal. Jenis buah-buahannya yaitu mangga, rambutan, duku, jeruk siam, durian, jambu biji, pepaya, pisang, nanas, alpukat dan sawo. Perkembangan jumlah produksi buah-buahan terus meningkat dari tahun 2016-2017. Produksi terbesar buah-buahan di tahun 2019 adalah nenas yang mencapai 467.810 kuintal, diikuti oleh produksi durian sebesar 108.774 kuintal, jeruk sebesar 105.677 kuintal, pisang sebesar 80.366 kuintal, dan nangka sebesar 74.667 kwintal. Gambaran tentang jumlah produksi buah-buahan dari tahun 2016-2019 dapat dilihat pada tabel 2.99.

Tabel 2.99. Produksi Buah-Buahan Tahunan Di Kabupaten Kampar Berdasarkan Jenis Tanaman Tahun 2017-2020 (Kuintal)

No	Jenis Tanaman	Tahun			
		2017	2018	2019	2020
1	Alpukat	2.303	3.206	3.755	3.307
2	Anggur	70	-	-	-
3	Apel	380	-	-	-
4	Belimbing	3.220	7.408	4.694	4.046
5	Duku/Langsat	8.375	14.509	30.156	13.988
6	Durian	36.256	109.213	108.774	35.083
7	Jambu Air	9.402	15.013	17.275	39.222
8	Jambu Biji	14.140	20.331	19.784	28.934
9	Jengkol	7.403	16.511	16.211	13.964
10	Jeruk Besar	753	3.059	3.862	7.782
11	Jeruk Siam/Keprook	40.887	78.360	105.677	122.743
12	Mangga	27.856	40.994	44.224	22.533
13	Manggis	29.715	48.578	44.148	24.993
14	Markisa/Konyal	410	14	91	24

No	Jenis Tanaman	Tahun			
		2017	2018	2019	2020
15	Melinjo	2.500	3.004	3.088	1.310
16	Nangka/Cempedak	73.070	93.730	74.667	49.387
17	Nenas	128.705	211.378	467.810	395.424
18	Pepaya	17.640	23.876	21.411	21.722
19	Petai	2.906	5.457	5.331	1.760
20	Pisang	45.508	73.634	80.366	46.797
21	Rambutan	52.891	22.791	67.861	14.989
22	Salak	11.261	5.571	4.082	11.006
23	Sawo	13.130	10.405	17.551	11.134
24	Sirsak	792	673	795	1.789
25	Sukun	3.263	3.712	2.655	3.862

Sumber : Kabupaten Kampar Dalam Angka 2021

Tanaman buah-buahan yang umumnya banyak ditanam diseluruh kecamatan Kabupaten Kampar adalah mangga, durian, jeruk, pisang, pepaya, dan salak. Total produksi buah-buahan yang terbesar adalah durian sebanyak 109.213 kuintal tahun 2018 dan 108.774 kuintal tahun 2019. Selanjutnya adalah produksi buah pisang sebanyak 73.634 kuintal tahun 2018 dan 80.366 kuintal tahun 2019. Kecamatan dengan jumlah produksi durian terbesar adalah Kecamatan Tambang sebesar 22.093 kuintal tahun 2018 dan 14.410 kuintal tahun 2019. Sedangkan kecamatan dengan produksi pisang terbesar adalah Kecamatan Kampa dengan produksi sebesar 35.008 kuintal tahun 2018 dan 39.014 kuintal tahun 2019. Sebagian besar komoditi buah-buahan yang ada di Kabupaten Kampar mengalami peningkatan jumlah produksi dibandingkan dengan tahun sebelumnya.

Tabel 2.100. Produksi Buah-Buahan Kabupaten Kampar Menurut Kecamatan Tahun 2018 – 2019 (Kuintal)

Kecamatan	Mangga		Durian		Jeruk		Pisang		Pepaya		Salak	
	2018	2019	2018	2019	2018	2019	2018	2019	2018	2019	2018	2019
Kampar Kiri	1.795	1.831	-	12.259	-	-	588	1.470	521	958	218	144
Kampar Kiri Hulu	1.285	980	-	2.688	168	294	428	689	619	509	25	30
Kampar Kiri Hilir	1.521	1.620	6.607	6.576	-	-	1.268	1.266	1.268	1.317	-	-
Gunung Sahilan	1.130	1.031	1.482	3.872	-	-	5.585	2.107	2.307	1.507	21	-
Kampar Kiri Tengah	259	341	110	440	-	-	224	123	67	113	-	-
XIII Koto Kampar	6.958	1.738	11.033	1.526	190	16	1.389	6.099	396	365	4	-
Koto Kampar Hulu	1.906	3.327	6.688	30.472	19	64	1.952	3.936	183	398	-	-
Kuok	-	2.225	-	920	34	-	350	305	527	312	34	-
Salo	1.146	1.608	6	483	14	-	942	831	496	397	9	6
Tapung	892	1.598	9.155	7.066	13	106	2.817	4.194	543	2.410	3.008	2121
Tapung Hulu	1.890	2.195	5.555	1.388	-	22	8.209	5.660	1.839	478	-	20
Tapung Hilir	769	3.058	72	180	-	-	1.020	2.895	129	342	-	404
Bangkinang Kota	150	417	330	57	-	-	349	45	276	327	-	-
Bangkinang	1.898	559	7.120	217	52	442	225	290	2.674	990	42	39
Kampar	3.317	897	1.423	1.729	2.086	2.771	1.890	839	450	256	280	-
Kampa	2.721	2.796	21.658	8.500	-	-	35.008	39.014	136	577	5	3
Rumbio Jaya	4.070	5.452	9.740	10.842	-	-	4.312	4.297	812	924	276	312
Kampar Utara	2.950	5.361	1.569	1.943	42	20	3.922	4.084	403	457	109	197
Tambang	429	423	22.093	14.410	-	-	1.620	1.515	2.100	1.230	352	-
Siak Hulu	4.618	4.697	4.292	2.996	-	-	300	232	7.848	6.949	1.188	806
Perhentian Raja	1.290	2.070	280	210	441	127	1.236	475	282	595	-	-
Jumlah	40.994	44.224	109.213	108.774	3.059	3.862	73.634	80.366	23.876	21.411	5.571	4.082

Sumber : Kabupaten Kampar Dalam Angka 2020

Berkaitan dengan kegiatan kelompok tani, jumlah kelompok tani yang telah berkembang di Kabupaten Kampar sebanyak 2.270 kelompok tani. Kelompok tani yang paling banyak terdapat di Kecamatan Salo dengan jumlah 413 kelompok tani. Sedangkan Kecamatan Perhentian Raja memiliki jumlah kelompok tani terkecil yaitu sebanyak 45 kelompok tani. Kelompok-kelompok tani ini terdiri dari kelompok tani pemula sebanyak 1.632, kelompok tani lanjut sebanyak 392, kelompok tani madya sebanyak 53, kelompok tani utama sebanyak 1, dan kelompok tani yang belum dikukuhkan sebanyak 186.

Tabel 2.101. Jumlah Kelompok Petani Menurut Kecamatan Di Kabupaten Kampar Tahun 2020

Kecamatan	Kelompok Tani						Jumlah Anggota
	Pemula	Lanjut	Madya	Utama	Belum Dikukuhkan	Jumlah	
Kampar Kiri	70	3	-	-	15	88	1.795
Kampar Kiri Hulu	58	14	-	-	18	90	996
Kampar Kiri Hilir	47	1	-	-	2	50	480
Gunung Sahilan	56	31	-	-	5	92	776
Kampar Kiri Tengah	42	14	1	-	33	90	1.089
XIII Koto Kampar	103	24	1	-	2	130	2.724
Koto Kampar Hulu	63	23	6	-	8	100	1.294
Kuok	47	15	3	-	3	68	673
Salo	395	7	-	-	11	413	3.294
Tapung	130	2	-	-	7	139	1.309
Tapung Hulu	98	11	-	-	6	115	1.108
Tapung Hilir	28	6	2	-	14	51	586
Bangkinang Kota	83	46	14	1	9	153	2.740
Bangkinang	64	32	7	-	10	113	701
Kampar	46	20	1	-	-	67	1.375
Kampa	21	65	11	-	11	108	2.349
Rumbio Jaya	43	21	6	-	9	80	429
Kampar Utara	55	30	1	-	11	101	1.877
Tambang	71	20	-	-	2	93	904
Siak Hulu	73	3	-	-	8	84	1.233
Perhentian Raja	39	4	-	-	2	45	900
Jumlah	1.632	392	53	1	186	2.270	28.632

Sumber : Kabupaten Kampar Dalam Angka 2021

2) Perkebunan

Tanaman perkebunan merupakan salah satu primadona sebagai komoditi perdagangan di Kabupaten Kampar antara lain kelapa sawit, karet, kelapa, dan kakao. Luas areal perkebunan karet sampai dengan tahun 2020 di Kabupaten Kampar seluas 90.155 hektar dengan produksi sebesar 69.462 ton. Luas areal perkebunan kelapa sawit merupakan yang terluas di Kabupaten Kampar dibandingkan dengan komoditi lain yaitu 226.003 hektar dengan produksi mencapai 2.703.547 ton. Untuk komoditi kelapa, di tahun 2020 luas arealnya sebesar 1.628 hektar dengan produksi sebesar 428 ton. Selanjutnya komoditi kakao seluas 336 hektar dengan produksi mencapai 44 ton.

Tabel 2.102. Luas dan Produksi Perkebunan Kabupaten Kampar Menurut Kecamatan dan Jenis Tanaman Tahun 2019-2020

Kecamatan	Luas (Ha)								Produksi (Ton)							
	Karet		Kelapa Sawit		Kelapa		Kakao		Karet		Kelapa Sawit		Kelapa		Kakao	
	2019	2020	2019	2020	2019	2020	2019	2020	2019	2020	2019	2020	2019	2020	2019	2020
Kampar Kiri	6.715	6.715	19.221	19.221	164	164	1	1	1.881	1.881	230.985	230.985	23	23	-	-
Kampar Kiri Hulu	15.667	15.623	939	877	160	160	3	5	20.783	20.783	713	713	24	24	-	-
Kampar Kiri Hilir	2.451	2.451	4.324	4.324	41	41	13	13	1.520	1.520	46.537	46.537	8	8	1	1
Gunung Sahilan	2.705	2.705	1.577	1.577	90	2	1	1	2.411	2.411	70.918	70.918	29	29	-	-
Kpr Kiri Tengah	2.613	2.613	5.972	5.972	119	119	-	-	2.855	2.855	10.291	10.291	12	12	-	-
XIII Koto Kampar	14.230	14.230	6.643	6.643	152	152	1	1	9.958	9.958	77.475	77.475	30	30	-	-
Kt Kampar Hulu	6.307	6.307	1.633	1.613	52	52	4	4	4.559	4.559	14.689	14.689	16	16	1	1
Kuok	7.124	7.124	2.248	2.248	69	69	4	4	2.599	2.599	10.842	10.842	3	3	1	1
Salo	2.856	2.856	1.448	1.448	38	38	7	7	1.855	1.855	3.245	3.245	7	7	2	2
Tapung	34.244	34.244	34.244	34.244	-	-	22	22	1.036	1.036	447.596	447.596	-	-	1	1
Tapung Hulu	1.413	1.413	54.510	54.510	42	42	5	5	1.289	1.289	713.085	713.085	16	16	-	1
Tapung Hilir	169	169	37.811	37.811	7	7	4	4	14	14	530.540	530.540	5	5	-	-
Bangkinang Kota	1.378	1.378	1.262	1.262	50	50	5	5	898	898	17.115	17.115	4	4	-	-
Bangkinang	2.249	2.249	8.895	8.895	69	69	4	4	1.594	1.594	102.483	102.483	16	16	-	-
Kampar	3.796	3.796	3.292	3.292	121	121	26	26	1.386	1.386	11.340	11.340	44	44	-	-
Kampa	1.411	1.411	5.564	5.564	83	83	17	17	744	744	70.370	70.370	40	40	4	4
Rumbio Jaya	1.634	1.634	4.696	4.696	79	79	15	15	1.043	1.043	63.361	63.361	21	21	2	2
Kampar Utara	4.092	4.092	3.400	3.400	61	61	24	24	2.002	2.002	42.970	42.970	22	22	3	3
Tambang	5.009	5.009	9.944	9.944	163	163	71	71	3.787	3.787	81.587	81.587	73	73	18	18
Siak Hulu	5.441	5.441	15.485	15.485	117	117	2	2	5.730	5.730	120.366	120.366	17	17	-	-
Perhentian Raja	1.396	1.396	2.951	2.951	39	39	105	105	1.518	1.518	37.039	37.039	18	18	10	10
Kab. Kampar	90.199	90.155	226.085	226.003	1.716	1.628	334	336	69.462	69.462	2.703.547	2.703.547	428	428	43	44

Sumber : Kabupaten Kampar Dalam Angka 2021

3) Peternakan

Perkembangan populasi ternak dan produksi daging di Kabupaten Kampar pada tahun 2020 meliputi ternak sapi, kerbau, kambing, babi, dan unggas. Populasi ternak terbesar berasal dari unggas ayam pedaging sebanyak 13.521.397 ekor, dengan produksi daging sebesar 3.941.528 Kg. Untuk hewan besar seperti sapi, kerbau dan kambing populasi terbesar adalah sapi potong sebanyak 29.388 ekor dengan produksi mencapai 1.062.555 Kg. Perkembangan populasi dan produksi ternak tahun 2020 pada umumnya mengalami peningkatan bila dibandingkan dengan tahun sebelumnya.

Tabel 2.103. Jumlah Ternak dan Produksi Daging Di Kabupaten Kampar Tahun 2019-2020

Jenis Ternak	Populasi (Ekor)		Produksi Daging (Kg)	
	2019	2020	2019	2020
Sapi Perah	11	11	-	-
Sapi Potong	28.755	29.388	1.031.451	1.062.555
Kerbau	14.309	14.514	1.030.011	1.050.559
Kambing	20.739	21.486	43.995	44.866
Domba	1.408	1.409	3.394	3.525
Babi	2.455	2.529	15.469	15.780
Ayam Kampung	302.259	308.304	477.429	486.978
Ayam Petelur	328.630	335.203	441.083	449.905
Ayam Pedaging	13.256.272	13.521.397	3.864.244	3.941.528
Itik/Itik Manila	20.621	21.033	19.604	19.996

Sumber : Provinsi Riau Dalam Angka 2021

Sedangkan untuk produksi telur dihasilkan ayam petelur, ayam buras, itik, itik manila dan burung puyuh. Total produksi telur dari ayam petelur sebanyak 4.775.533 Kg, ayam buras sebanyak 585.850 kg, itik sebanyak 158.207 kg, itik manila sebanyak 8.853 kg, dan burung puyuh 33.492 kg. Untuk populasi, populasi produktif dan produksi (butir) telur tersaji dalam tabel berikut.

Tabel 2.104. Produksi Telur Menurut Jenis Unggas Kabupaten Kampar Tahun 2020

Jenis Unggas	Populasi (Ekor)	Populasi Produktif (Ekor)	Produksi Telur (Butir)	Produksi Telur (Kg)
Ayam Ras Petelur	325.830	317.945	95.510.652	4.775.533
Ayam Buras	289.670	186.576	14.646.251	585.850
Itik	21.338	16.029	2.373.109	158.207
Itik Manila	18.942	3.980	132.524	8.835
Puyuh	19.315	11.589	3.181.760	33.492
Jumlah	675.095	536.119	115.844.296	5.561.917

Sumber : Kabupaten Kampar Dalam Angka 2021

Capaian kinerja bidang pertanian dalam arti luas di Kabupaten Kampar selama tahun 2014 hingga 2019 mengalami perkembangan yang fluktuatif yakni mengalami naik-turun terutama dari tahun 2017 hingga 2019.

Tabel 2.105. Indikator Kinerja Bidang Penyelenggaraan Pertanian Pemerintah Daerah Kabupaten Kampar Tahun 2014-2019

No	Indikator Kinerja Pembangunan Daerah	Satuan	Realisasi					
			2014	2015	2016	2017	2018	2019
1	Kontribusi sektor pertanian/perkebunan terhadap PDRB	Persen	22,3	24,87	26,12	27,37	26,31	27,82
2	Kontribusi sektor pertanian (palawija) terhadap PDRB							
3	Kontribusi sektor perkebunan (tanaman keras) terhadap PDRB							
4	Kontribusi Produksi kelompok petani terhadap PDRB							
5	Produktivitas padi/bahan pangan utama lokal lainnya per hektar	Ton	4,97	5,2	5,35	6,15	5,98	6,64
6	Cakupan bina kelompok petani	Klpk	1.801	1.801	1.920	2.023	2.056	2.154

Dari Gambar 2.11 dapat dijelaskan bahwa selama periode 2013-2019, rata-rata NTP di Provinsi Riau mengalami penurunan setiap tahunnya yang berarti daya beli petani di Provinsi Riau semakin buruk dari tahun ke tahun. NTP tertinggi terjadi pada tahun 2017, yaitu sebesar 102,97. Namun pada tahun 2014, 2015, 2016, dan 2018 rata-rata NTP di Provinsi Riau hanya mencapai 96,94, 95,23, 98,7 dan 92,7 masih berada di bawah 100. Hal ini berarti bahwa pada tahun tersebut petani di Provinsi Riau mengalami penurunan, dimana kenaikan hasil produksi pertaniannya lebih kecil dibandingkan kenaikan harga kebutuhan petani untuk konsumsi dan biaya produksi. Namun pada tahun 2019 nilai tukar petani sedikit meningkat sebesar 100,27.

d. Kehutanan

Luas Hutan di Kabupaten Kampar pada tahun 2017 yaitu sekitar 846.958 hektar, yang terdiri dari 30.695 hektar Hutan Lindung, 106.751 hektar Hutan Konservasi, 313.940 hektar Hutan Produksi Terbatas, 43.030 hektar Hutan Produksi, dan 352.542 hektar Hutan Produksi yang dapat dikonversi. Kecamatan Kampar Kiri Hulu merupakan kecamatan dengan luas hutan terbesar di Kabupaten Kampar dengan total luasan mencapai 126.705 hektar.

Tabel 2.106. Luas Hutan Menurut Jenisnya di Kabupaten Kampar Tahun 2017 (Hektar)

Kecamatan	Hutan Lindung	Hutan Konservasi	Hutan Produksi Terbatas	Hutan Produksi	Hutan Produksi Yg Dapat Dikonversi	Jumlah
Kampar Kiri	1.858	4.691	45.829	-	33.848	86.226
Kampar Kiri Hulu	10.301	84.011	27.624	-	4.769	126.705
Kampar Kiri Hilir	-	-	57.899	-	15.555	73.454
Gunung Sahilan	-	-	9.900	8.985	22.996	41.881
Kampar Kiri Tengah	-	-	14.130	-	12.508	26.638
XIII Koto Kampar	13.635	-	13.796	-	25.405	52.836
Koto Kampar Hulu	4.229	12.157	45.894	-	15.048	77.328
Kuok	0	459	1.934	-	11.951	14.344
Salo	71	144	3.377	-	8.692	12.284
Tapung	-	-	29.516	-	28.088	57.604
Tapung Hulu	601	-	755	19.736	23.601	44.693
Tapung Hilir	-	4.367	34.362	14.309	36.116	89.154
Bangkinang Kota	-	-	9.976	-	6.800	16.776
Bangkinang	-	-	3.229	-	10.455	13.684
Kampar	-	-	1.921	-	9.141	11.062
Kampa	-	-	-	-	10.059	10.059

Kecamatan	Hutan Lindung	Hutan Konservasi	Hutan Produksi Terbatas	Hutan Produksi	Hutan Produksi Yg Dapat Dikonversi	Jumlah
Rumbio Jaya	-	-	-	-	4.793	4.793
Kampar Utara	-	-	-	-	5.557	5.557
Tambang	-	-	-	-	28.500	28.500
Siak Hulu	-	922	11.372	-	33.460	45.754
Perhentian Raja	-	-	2.426	-	5.200	7.626
Jumlah	30.695	106.751	313.940	43.030	352.542	846.958

Sumber : Kabupaten Kampar Dalam Angka 2018

Dengan luas hutan yang mencapai 846.958 hektar, terdapat hutan lindung yang mencapai 30.695 hektar, hutan konservasi seluas 106.751 hektar, hutan produksi terbatas 313.940 hektar, hutan produksi seluas 43.030 hektar, dan hutan produksi yang dapat dikonversi seluas 352.542 hektar, dengan potensi kayu yang masih ada sebesar 27,31 m³. Gambaran tentang luas hutan dan potensi hutan dapat dilihat pada tabel 2.105 berikut ini :

Tabel 2.107. Jenis Hutan dan Potensi Kayu Di Kabupaten Kampar Tahun 2017

Jenis Hutan	Luas (Ha)	Berhutan (Ha)	Tidak Berhutan (Ha)	Potensi Kayu (M ³ /Ha)	Nilai (Juta Rupiah)
Hutan Lindung	30.695	28.752	1.943	68,15	4.313.745,3
Bukit Suligi	6.065	4.962	1.103	52,73	392.432,2
Batang Ulak I	13.772	13.588	184	109,61	2.234.031,0
Batang Ulak II	10.257	10.202	55	110,26	1.687.282,1
Sungai Kepanasan	601	-	601	-	-
2. Hutan Konservasi	106.751	102.806	3.945	0,00	0
SM Bukit Rimbang Baling	88.702	88.555	147	0,00	0,0
Tahura Sutan Syarif Kasim	4.367	1.133	3.234	0,00	0,0
CA Bukit Bungkok	12.760	12.322	438	0,00	0,0
TWA Buluh Cina	922	796	126	0,00	0,0
3. Hutan Produksi Terbatas	313.940	179.618	134.322	34,94	11.309.882,5
Batang Lipai Siabu	121.226	67.124	36.980	59,46	5.987.030,6
Minas	34.683	1.096	23.344	17,89	29.416,0
Muara Mahat	11.258	3.071	8.187	27,99	128.915,8
Sei Pialan	5.415	3.582	1.833	59,87	321.681,5
Tesso Nilo	93.305	19.542	31.087	36,40	1.067.082,9
Batu gajah	33.179	42.676	26.646	17,29	1.920.429,5
Bukit Permanisan	14.876	6.415	6.245	25,67	288.678,2
Hutan Produksi	43.030	7.440	35.590	18,45	305.765
Rangau Tamahluku	34.045	1.676	32.369	18,45	46.381,0
Tanjung Pauh	8.985	5.764	3.221	150,00	259.384,0
Hutan Produksi Yg Dikonversi	352.542	59.228	293.314	15,00	1.332.628,0
Jumlah	846.958	377.844	469.114	27,31	17.262.020,0

Sumber : Kabupaten Kampar Dalam Angka 2018

Indikator kinerja bidang penyelenggaraan kehutanan terdiri dari rehabilitasi hutan dan lahan kritis, kerusakan kawasan hutan, dan rasio luas kawasan lindung untuk menjaga kelesteraan.

Tabel 2.108. Indikator Kinerja Bidang Penyelenggaraan Kehutanan Pemerintah Daerah Kabupaten Kampar Tahun 2014-2019

No	Indikator Kinerja Pembangunan Daerah	Satuan	Realisasi					
			2014	2015	2016	2017	2018	2019
1	Rehabilitasi hutan dan lahan kritis							
2	Kerusakan Kawasan Hutan							
3	Rasio luas kawasan lindung untuk menjaga kelestarian keanekaragaman hayati terhadap total luas kawasan hutan							

e. Energi dan Sumber Daya Mineral

Saat ini pemakaian bahan bakar kayu sudah mulai berkurang, terutama di daerah perkotaan karena masyarakat perkotaan lebih memilih menggunakan gas elpiji. Namun demikian penggunaan kayu bakar masih cukup tinggi terutama di daerah Perdesaan. Dari data statistik kesejahteraan rakyat tahun 2020, pemakaian bahan bakar untuk memasak di Kabupaten Kampar masih sangat dominan menggunakan bahan bakar gas elpiji dengan persentase mencapai 95,99 persen. Sementara pemakaian kayu sebagai bahan bakar untuk memasak relatif semakin berkurang yaitu 1,78 persen. Mahalnya harga minyak tanah sangat mempengaruhi pemakaian bahan bakar ini. Pemakai bahan bakar minyak tanah hanya 1,37 persen.

Tabel 2.109. Persentase Rumah Tangga Menurut Kabupaten/Kota dan Bahan Bakar Utama Yang Digunakan Untuk Memasak di Provinsi Riau Tahun 2020

No	Kabupaten/Kota	Listrik	Elpiji	Gas/Biogas	Minyak Tanah	Briket/Arang	Kayu Bakar	Lainnya	Tidak Memasak Di Rumah	Jumlah
1	Kuantan Singingi	0,67	84,09	0,00	4,14	0,00	10,82	0,00	0,28	100,00
2	Indragiri Hulu	0,18	91,88	0,00	3,11	0,52	3,24	0,00	1,07	100,00
3	Indragiri Hilir	0,00	78,36	0,00	3,34	7,32	10,11	0,10	0,77	100,00
4	Pelalawan	0,09	94,12	0,00	0,68	2,41	2,22	0,00	0,48	100,00
5	Siak	0,51	95,54	0,00	1,54	0,00	1,69	0,00	0,73	100,00
6	Kampar	0,28	95,99	0,00	1,37	0,00	1,78	0,00	0,58	100,00
7	Rokan Hulu	1,39	89,67	0,00	2,51	0,00	5,96	0,00	0,46	100,00
8	Bengkalis	0,15	96,69	0,00	0,97	0,00	2,11	0,00	0,07	100,00
9	Rokan Hilir	0,54	95,24	0,00	0,89	0,00	3,15	0,00	0,19	100,00
10	Kepulauan Meranti	0,00	89,72	0,00	0,00	0,00	9,86	0,00	0,42	100,00
11	Pekanbaru	1,06	86,23	1,29	6,16	0,00	0,74	0,00	4,53	100,00
12	Dumai	0,09	96,93	0,00	2,01	0,00	0,50	0,00	0,47	100,00
	Riau	0,51	90,59	0,22	2,64	1,02	3,81	0,01	1,19	100,00

Sumber : Statistik Kesejahteraan Rakyat Provinsi Riau Tahun 2020

Sumber penerangan rumah tangga terbanyak yang digunakan adalah listrik PLN dengan persentase penggunaan mencapai 84,49 persen. Kemudian disusul oleh sumber penerangan listrik non PLN 7,10 persen.

Tabel 2.110. Persentase Rumah Tangga Menurut Kabupaten/Kota, dan Sumber Penerangan Utama Di Provinsi Riau Tahun 2020

No.	Kabupaten/Kota	Listrik PLN Dg Meteran	Listrik PLN Non Meteran	Listrik Non PLN	Bukan Listrik	Jumlah
1	Kuantan Singingi	90,32	5,41	3,25	1,01	100,00
2	Indragiri Hulu	87,15	9,37	2,18	1,30	100,00
3	Indragiri Hilir	68,63	4,45	21,70	5,21	100,00
4	Pelalawan	72,00	3,48	23,34	1,17	100,00
5	Siak	88,03	3,73	7,59	0,64	100,00
6	Kampar	84,49	8,41	7,10	0,00	100,00
7	Rokan Hulu	82,91	6,79	9,71	0,59	100,00
8	Bengkalis	91,40	6,87	1,42	0,31	100,00
9	Rokan Hilir	88,51	5,41	4,41	1,68	100,00
10	Kep. Meranti	74,06	4,29	18,21	3,45	100,00
11	Pekanbaru	95,81	4,12	0,07	0,00	100,00
12	Dumai	93,60	6,40	0,00	0,00	100,00
	RIAU	85,34	5,71	7,79	1,17	100,00

Sumber : Statistik Kesejahteraan Rakyat Provinsi Riau Tahun 2020

Adapun perkembangan rasio elektrifikasi di Kabupaten Kampar tahun 2017 menunjukkan peningkatan jika dibandingkan tahun sebelumnya. Jika tahun 2013 rasio elektrifikasi hanya sebesar 76,68, maka di tahun 2017 meningkat menjadi 102,44.

Tabel 2.111. Rasio Elektrifikasi Provinsi Riau Menurut Kabupaten/Kota Tahun 2013-2017

No.	Kab/Kota	2013	2014	2015	2016	2017
1	Kuantan Singingi	72,40	86,30	94,84	83,85	88,15
2	Indragiri Hulu	99,00	99,16	98,04	73,91	83,89
3	Indragiri Hilir	69,42	75,04	70,72	42,51	49,47
4	Pelalawan	69,76	67,19	71,59	53,52	57,83
5	Siak	67,44	54,93	77,94	67,74	73,87
6	Kampar	76,68	83,93	87,89	94,81	102,44
7	Rokan Hulu	57,81	57,63	61,83	57,50	65,80
8	Bengkalis	80,93	106,11	98,69	89,99	95,40
9	Rokan Hilir	90,74	85,79	91,97	70,05	75,76
10	Kep. Meranti	95,48	100,42	96,64	62,12	66,90
11	Pekanbaru	115,71	105,41	104,97	109,74	114,52
12	Dumai	95,38	97,25	100,00	99,04	103,85
	RIAU	83,73	85,19	87,81	78,03	84,26

Sumber : PT. PLN 2017

Indikator-indikator kinerja utama yang mendukung kinerja bidang penyelenggaraan energi dan sumberdaya mineral Pemerintah Daerah Kabupaten Kampar antara lain persentase rumah tangga pengguna listrik, rasio ketersediaan daya listrik, dan persentase pertambangan tanpa izin. Indikator-indikator ini dapat dilihat pada tabel berikut.

Tabel 2.112. Indikator Kinerja Bidang Penyelenggaraan Energi dan Sumberdaya Mineral Pemerintah Daerah Kabupaten Kampar Tahun 2014-2019

No.	Indikator Kinerja Pembangunan Daerah	Satuan	Realisasi					
			2014	2015	2016	2017	2018	2019
1	Persentase rumah tangga pengguna listrik							
2	Rasio ketersediaan daya listrik							
3	Persentase pertambangan tanpa ijin							

Untuk pelayanan air minum atau air bersih di Kabupaten Kampar saat ini masih dikelola oleh PDAM (Perusahaan Daerah Air Minum) Tirta Kampar, dengan unit pelayanan yaitu Bangkinang Kota, Air Tiris, Teratak Buluh, Kuok, Tambang, Padang Mutung, Kampa, Bangkinang dan Lipat Kain. Jumlah pelanggan sampai dengan tahun 2020 sebanyak 9.885 pelanggan. Air yang telah disalurkan sebanyak 1.997.606 m³. Unit pelayanan terbesar terdapat di Kecamatan Bangkinang Kota dengan jumlah pelanggan terbesar yaitu 3.640 pelanggan PDAM. Adapun jumlah keluarga terkecil yang berlangganan PDAM berada di Kecamatan Rumbio Jaya dengan jumlah 64 pelanggan.

Tabel 2.113. Jumlah Pelanggan Air Yang Disalurkan Menurut Kecamatan di Kabupaten Kampar Tahun 2020

Kecamatan	Pelanggan	Air Disalurkan (m ³)	Nilai (Rp)
Kampar Kiri	451	86.882	471.689.082
Kampar Kiri Hulu	-	-	-
Kampar Kiri Hilir	-	-	-
Gunung Sahilan	73	8.425	49.926.780
Kempar Kiri Tengah	-	-	-
XIII Koto Kampar	-	-	-
Koto Kampar Hulu	202	31.062	166.670.940
Kuok – Salo	748	168.349	1.070.226.640
Tapung	93	9.781	73.803.660
Tapung Hulu	1.755	302.623	1.730.869.300
Tapung Hilir	-	-	-
Bangkinang Kota	3.640	851.491	5.113.327.170
Bangkinang	222	44.316	256.307.290
Kampar	791	129.364	742.171.810
Kampa	922	197.994	1.074.068.400
Rumbio Jaya	64	8.070	47.110.490
Kampar Utara	299	45.682	243.445.430
Tambang	491	89.059	461.862.100
Siak Hulu	134	24.508	128.267.400
Perhentian Raja	-	-	-
Jumlah	9.885	1.997.606	11.643.034.990

Sumber : Kabupaten Kampar Dalam Angka, 2021

f. Perdagangan

Daya saing perdagangan dan jasa menunjukkan bahwa Kabupaten Kampar ternyata mempunyai peranan yang cukup besar. Berdasarkan PDRB atas dasar harga konstan tahun 2010 kontribusi yang diberikan cukup besar yaitu 2,85%. Potensi usaha kecil cukup memegang peranan penting, ini terlihat dari besarnya jumlah perusahaan dagang yang telah mendapatkan Surat Izin Usaha Perdagangan (SIUP) di Kabupaten Kampar mencapai 564 usaha dagang. Dari total tersebut sebagian besar merupakan perdagangan usaha kecil sebanyak 512 usaha (77,46%), 133 usaha dagang menengah (20,12%), dan 11 usaha mikro (1,66%).

Potensi perdagangan didukung oleh sejumlah pasar yang terdapat hampir diseluruh kecamatan. Pada tahun 2017, berdasarkan data dari Dinas Perindustrian, Perdagangan dan Pasar Kabupaten Kampar terdapat 108 pasar yang terdiri dari 6 Pasar Pemerintah Daerah, 101 Pasar Desa/Kelurahan, dan 1 pasar pribadi. Pasar Pemerintah Daerah terdapat di Kecamatan Tapung, Tapung Hulu, Bangkinang Kota, Bangkinang dan Kampar. Kecamatan Tapung memiliki jumlah pasar terbanyak yaitu 14 pasar.

Tabel 2.114. Jumlah Pasar Menurut Status di Kabupaten Kampar Tahun 2017

Kecamatan	Pasar Pemda	Pasar Desa/Kel.	Pasar Pribadi
Kampar Kiri	-	9	-
Kampar Kiri Hulu	-	2	-
Kampar Kiri Hilir	-	7	-
Gunung Sahilan	-	6	-
Kempar Kiri Tengah	-	8	-
XIII Koto Kampar	-	8	-
Koto Kampar Hulu	-	6	-
Kuok	-	1	-
Salo	-	1	-
Tapung	-	14	-
Tapung Hulu	1	11	-
Tapung Hilir	-	12	-
Bangkinang Kota	2	-	-
Bangkinang	1	1	-
Kampar	1	2	-
Kampa	-	1	-
Rumbio Jaya	-	3	-
Kampar Utara	-	1	-
Tambang	1	5	-
Siak Hulu	-	2	-
Perhentian Raja	-	3	1
Jumlah	6	101	1

Sumber : Kabupaten Kampar Dalam Angka, 2018

Indikator kinerja bidang penyelenggaraan perdagangan pemerintah daerah Kabupaten Kampar meliputi ekspor bersih perdagangan, cakupan bina kelompok pedagang/usaha informal

Tabel 2.115. Indikator Kinerja Bidang Penyelenggaraan Perdagangan Pemerintah Daerah Kabupaten Kampar Tahun 2014-2019

No	Indikator Kinerja Pembangunan Daerah	Satuan	Realisasi					
			2014	2015	2016	2017	2018	2019
1	Ekspor Bersih Perdagangan		-	-	-	-	-	-
2	Cakupan bina kelompok pedagang/usaha informal		-	-	-	-	-	-

g. Perindustrian

Sebagai wilayah yang kaya akan sumber daya alam berupa perkebunan, pertanian dan perikanan, sangat perlu dilakukan transformasi ekonomi masyarakat, yang tadinya berbasis lahan sekarang perlu didorong berbasis manusia, artinya dari sektor primer didorong dan difasilitasi untuk beralih ke sektor sekunder atau kegiatan pengolahan.

Program pembangunan industri di Kabupaten Kampar meliputi program pokok dan program penunjang. Program pokok meliputi pengembangan industri rumah tangga, kecil dan menengah, program peningkatan kemampuan teknologi industri dan program penataan struktur industri. Sedangkan program penunjang antara lain adalah program pengendalian pencemaran lingkungan, informasi industri, pelatihan dan penyuluhan serta program penelitian dan pengembangan. Pada tahun 2017 jumlah perusahaan industri di Kabupaten Kampar sebanyak 565 unit, yang terdiri dari industri logam, mesin, dan kimia sebanyak 40 unit dan industri hasil pertanian dan kehutanan sebanyak 525 unit. Jumlah kelompok industri, unit usaha, tenaga kerja, investasi dan nilai produksi mengalami kenaikan jumlah yang sangat signifikan dibandingkan dengan tahun sebelumnya.

Tabel 2.116. Jumlah Perusahaan Industri Menurut Kelompok Industri Tahun 2017

Kelompok Industri	Unit Usaha	Tenaga Kerja	Investasi	Nilai Produksi
Industri Logam, Mesin dan Kimia (ILUK)	40	64	475.516.880	60.017.600
Industri Hasil Pertanian & Kehutanan (IHPK)	525	851	6.015.582.850	1.148.466.708
Jumlah	565	915	6.491.099.730	1.208.484.308

Sumber : Kabupaten Kampar Dalam Angka 2018

Untuk indikator kinerja perindustrian cakupan bina kelompok pengrajin yang dilaksanakan pembinaanya mengalami peningkatan dari tahun 2014 – 2019. Jumlah IKM yang telah dibina mencapai 313 IKM.

Tabel 2.117. Indikator Kinerja Bidang Penyelenggaraan Perindustrian Pemerintah Daerah Kabupaten Kampar Tahun 2014-2019

No.	Indikator Kinerja Pembangunan Daerah	Satuan	Realisasi					
			2014	2015	2016	2017	2018	2019
1	Cakupan bina kelompok pengrajin	IKM	220	230	245	250	300	313

h. Transmigrasi

Dalam sejarah perkembangan transmigrasi di Provinsi Riau, Kabupaten Kampar merupakan salah satu daerah penerima transmigrasi yang terbesar di Provinsi Riau sejak program ini diluncurkan oleh pemerintah, baik transmigrasi umum maupun transmigrasi swakarsa. Program transmigrasi ini telah memiliki kontribusi yang besar dalam pengembangan wilayah oleh karena program ini banyak wilayah

bukaan baru yang telah berhasil dikembangkan, terutama melalui program Perkebunan Inti Rakyat (PIR) baik yang dilakukan oleh pemerintah maupun oleh perusahaan perkebunan Negara dan swasta. Namun sejak tahun 2014 perkembangan jumlah penduduk yang dimobilisasi melalui program transmigrasi swakarsa ini relatif tidak ada.

Tabel 2.118. Indikator Kinerja Bidang Penyelenggaraan Transmigrasi Pemerintah Daerah Kabupaten Kampar Tahun 2014-2019

No.	Indikator Kinerja Pembangunan Daerah	Satuan	Realisasi					
			2014	2015	2016	2017	2018	2019
1	Persentase transmigran swakarsa							

4. Urusan Penunjang

Pencapaian indikator daerah untuk urusan penunjang Pemerintah Kabupaten Kampar terdiri dari Keuangan Daerah, Kepegawaian, Pengawasan, Perencanaan Daerah, Penelitian dan Pengembangan, serta Sekretariat Dewan Perwakilan Rakyat Daerah.

a. Perencanaan Daerah

Untuk perencanaan daerah indikator-indikator yang mendukung tercapainya realisasi perencanaan pembangunan daerah antara lain; tersedianya dokumen perencanaan RPJPD, RPJMD, RKPD, RTRW, penjabaran konsistensi RPJMD dengan RKPD, RKPD dengan APBD, dan kesesuaian rencana pembangunan dengan RTRW.

Tabel 2.119. Indikator Kinerja Bidang Penyelenggaraan Perencanaan Pembangunan Pemerintah Daerah Kabupaten Kampar Tahun 2014-2020

No	Indikator Kinerja Pembangunan Daerah	Satuan	Realisasi						
			2014	2015	2016	2017	2018	2019	2020
1	Tersedianya dokumen perencanaan RPJPD yang telah ditetapkan dengan PERDA	Dok	1	1	1	1	1	1	1
2	Tersedianya Dokumen Perencanaan : RPJMD yang telah ditetapkan dengan PERDA/PERKADA	Dok				1			1
3	Tersedianya Dokumen Perencanaan : RKPD yang telah ditetapkan dengan PERKADA	Dok	2	2	2	2	2	2	2
4	Tersedianya dokumen RTRW yang telah ditetapkan dengan PERDA	Dok						1	
5	Penjabaran Konsistensi Program RPJMD kedalam RKPD		178	178	179	181	173	180	191
6	Penjabaran Konsistensi Program RKPD kedalam APBD		178	178	179	181	173	180	191
7	Kesesuaian rencana pembangunan dengan RTRW								

b. Keuangan Daerah

Untuk urusan keuangan, indikator-indikator kinerja bidang penyelenggaraan keuangan daerah Kabupaten Kampar yang telah terealisasi tahun 2014-2019 adalah tentang opini BK, persentase SILPA, persentase SILPA terhadap APBD, perbandingan antar belanja langsung, bagi hasil, dan penetapan APBD.

Tabel 2.120. Indikator Kinerja Bidang Penyelenggaraan Keuangan Pemerintah Daerah Kabupaten Kampar Tahun 2014-2019

No	Indikator Kinerja Pembangunan Daerah	Satuan	Realisasi					
			2014	2015	2016	2017	2018	2019
1	Opini BPK terhadap laporan keuangan		WDP	WDP	WTP	WTP	WTP	WTP
2	Persentase SILPA		606.177,7	.646.42	603.463	346.403	.503.85	112320,
			11.354,19	4,61	,07	,26	3,47	17
3	Persentase SILPA terhadap APBD		21,99	8,88	2,46	2,08	8,88	7,94
4	Persentase program/kegiatan yang tidak terlaksana							
5	Persentase belanja pendidikan (20%)							
6	Persentase belanja kesehatan (10%)							
7	Perbandingan antara belanja langsung dengan belanja tidak langsung	Belanja Langsung	1.505.642	136785	102444	108100	950.550	136915
			992.937,4	169794	115510	820969	.374.22	025876
			1	2,2	3	6	9,26	8,11
		Belanja Tidak Langsung	1.250.715	145719	152558	132954	137200	152254
			382.225,0	569052	423502	752211	365342	860433
			0	2	0,61	3	3	6
8	Bagi hasil kabupaten/kota dan desa		3.750.000,00	5.673.180.679,00	5.788.781.334,00	8.792.141.827,00	11.522.720.250,00	13.282.591.215,00
9	Penetapan APBD		6 Tahun 2014	5 Tahun 2015	3 Tahun 2016	4 Tahun 2017	5 Tahun 2018	4 Tahun 2019
			27 Agustus 2014	3 Septem 2015	22 Desemb er 2016	27 Oktober 2017	30 Oktober 2018	10 Oktober 2019

c. Kepegawaian, Pendidikan dan Pelatihan

Perkembangan indikator kinerja pembangunan kepegawaian menunjukkan peningkatan antara lain realisasi persentase ASN yang mengikuti Diklat formal dan persentase ASN yang mengikuti Diklat formal struktural daerah tahun 2014-2019. Gambaran realisasi lainnya terlihat pada tabel.

Tabel 2.121. Indikator Kinerja Bidang Penyelenggaraan Kepegawaian Pendidikan dan Pelatihan Pemerintah Daerah Kabupaten Kampar Tahun 2014-2019

No	Indikator Kinerja Pembangunan Daerah	Satuan	Realisasi					
			2014	2015	2016	2017	2018	2019
1	Rata-rata lama pegawai mendapatkan pendidikan dan pelatihan	Jam Pelajaran (JP)	20 JP	20 JP	20 JP	20 JP	20 JP	20 JP
2	Persentase ASN yang mengikuti pendidikan dan pelatihan formal	Persen	0,6	0,62	0,66	0,68	0,69	0,71
3	Persentase Pejabat ASN yang telah mengikuti pendidikan dan pelatihan structural	Persen	0,25	0,27	0,28	0,32	0,35	0,40
4	Jumlah jabatan pimpinan tinggi pada instansi pemerintah	Jabatan	38	38	38	34	34	35
5	Jumlah jabatan administrasi pada instansi pemerintah	Jabatan	199	199	199	199	199	206
6	Jumlah pemangku jabatan fungsional tertentu pada instansi pemerintah	Jabatan	7837	8049	7792	5894	5968	6091

d. Penelitian dan Pengembangan

Indikator kinerja bidang penyelenggaraan penelitian dan pengembangan pemerintah daerah Kabupaten Kampar tahun 2014-2019 terdiri dari persentase implementasi rencana dan

pemanfaatan hasil kelitbangan, penerapan SIDA, persentase perangkat daerah yang difasilitasi dalam inovasi, dan persentase kebijakan inovasi yang diterapkan di daerah.

Tabel 2.122. Indikator Kinerja Bidang Penyelenggaraan Penelitian dan Pengembangan Pemerintah Daerah Kabupaten Kampar Tahun 2014-2019

No	Indikator Kinerja Pembangunan Daerah	Satuan	Realisasi					
			2014	2015	2016	2017	2018	2019
1	Persentase implementasi rencana kelitbangan							
2	Persentase pemanfaatan hasil kelitbangan.							
3	Penerapan SIDA:							
4	Persentase perangkat daerah yang difasilitasi dalam penerapan inovasi daerah.							
5	Persentase kebijakan inovasi yang diterapkan di daerah.							

e. Sekretariat Dewan Perwakilan Rakyat Daerah

Realisasi indikator kinerja pembangunan daerah untuk penyelenggaraan urusan Sekretariat Dewan pada tahun 2014-2019 adalah tersedianya sembilan dokumen rencana kerja tahunan, terealisasi dan terintegrasinya program-program kerja DPRD untuk melaksanakan fungsi-fungsi pengawasan.

Tabel 2.123. Indikator Kinerja Bidang Penyelenggaraan Sekretariat Dewan Pemerintah Daerah Kabupaten Kampar Tahun 2014-2019

No	Indikator Kinerja Pembangunan Daerah	Satuan	Realisasi					
			2014	2015	2016	2017	2018	2019
1	Tersedianya Rencana Kerja Tahunan pada setiap Alat-alat Kelengkapan DPRD Provinsi/Kab/Kota	Dokumen	9	9	9	9	9	9
2	Tersusun dan terintegrasinya Program-Program Kerja DPRD untuk melaksanakan Fungsi Pengawasan, Fungsi Pembentukan Perda, dan Fungsi Anggaran dalam Dokumen Rencana Lima Tahunan (RPJM) maupun Dokumen Rencana Tahunan (RKPD)	Program	1	1	1	1	1	1
3	Terintegrasi program-program DPRD untuk melaksanakan fungsi pengawasan, pembentukan Perda dan Anggaran ke dalam Dokumen Perencanaan dan Dokumen Anggaran Setwan DPRD	Program	1	1	1	1	1	1

f. Inspektorat

Indikator kinerja penyelenggaran pengawasan tahun 2014-2019 meliputi persentase tindak lanjut, persentase pelanggaran, dan jumlah temuan BPK. Realisasi indikator kinerja pengawasan yang telah tercapai sampai dengan tahun 2019 adalah persentase tindak lanjut 14,99 persen, dan jumlah temuan BPK sebanyak 20.

Tabel 2.124. Indikator Kinerja Bidang Penyelenggaraan Inspektorat Pemerintah Daerah Kabupaten Kampar Tahun 2014-2019

No	Urusan dan Indikator Kinerja Pembangunan Daerah	Satuan	Realisasi					
			2014	2015	2016	2017	2018	2019
1	Persentase tindak lanjut temuan	Persen	55,37	50,47	57,94	59,94	58,77	14,99
2	Persentase pelanggaran pegawai							
3	Jumlah temuan BPK	Jumlah	22	25	32	21	22	20

2.1.4. Aspek Daya Saing Daerah

Daya saing adalah kemampuan suatu daerah dibandingkan dengan daerah lain dalam menerapkan strategi yang tepat untuk meningkatkan kesejahteraan masyarakatnya. Daerah harus mencari dan mengenal potensi yang akan dikembangkan dan dapat berdampak pada meningkatnya kesejahteraan masyarakat setempat. Salah satu bentuk daya saing daerah adalah kemampuan perekonomian daerah dalam mencapai pertumbuhan pada tingkat kesejahteraan yang tinggi secara berkelanjutan, dengan tetap terbuka pada persaingan dengan provinsi dan kabupaten/kota lainnya yang berdekatan, domestik atau internasional. Informasi tentang tingkat daya saing daerah diperlukan bagi Kepala Daerah atau pengambil keputusan lainnya untuk mengetahui seberapa jauh tingkat daya saing yang dimiliki oleh daerah bersangkutan relatif dibandingkan dengan daerah lainnya. Aspek daya saing daerah terdiri dari kemampuan ekonomi daerah, pengeluaran konsumsi rumah tangga, nilai tukar petani, fasilitas wilayah atau infrastruktur, iklim berinvestasi dan sumber daya manusia.

1. Kemampuan Ekonomi Daerah

Salah satu faktor yang menentukan daya saing Kabupaten Kampar adalah dari segi daya saing ekonomi. Struktur ekonomi Kabupaten Kampar dibandingkan dengan Provinsi Riau secara sektoral menggambarkan peran setiap sektor ekonomi terhadap total perekonomian Kabupaten Kampar dan Provinsi Riau. Melalui angka pertumbuhan ini dapat diukur seberapa besar kemampuan daya ungkit (*leverage*) dari setiap sektor ekonomi dalam menggerakkan roda perekonomian. Berdasarkan tabel 2.125 dapat dilihat perbandingan antara Produk Domestik Regional Bruto Kabupaten Kampar dengan Provinsi Riau atas dasar harga konstan tahun 2010. Jumlah Produk Domestik Regional Bruto Kabupaten Kampar atas dasar harga konstan tahun 2010 sampai dengan tahun 2019-2020 telah mencapai Rp 51,88 miliar – Rp 51,42 miliar. Sedangkan jika dibandingkan dengan Provinsi Riau secara keseluruhan, nilai PDRB mencapai Rp 495,59 – Rp 490,02 miliar.

Berdasarkan pertumbuhan PDRB atas dasar harga konstan tahun 2010, laju pertumbuhan ekonomi Kabupaten Kampar di tahun 2019-2020 diharapkan masih akan mampu bersaing karena berada pada posisi sedikit di atas Provinsi Riau dengan angka pertumbuhan 3,86% - (0,90%). Jika dibandingkan dengan pertumbuhan kabupaten/kota lainnya masih berada di atas Kabupaten Indragiri Hulu, Rokan Hilir, Bengkalis, dan Kepulauan Meranti. Sedangkan untuk Provinsi Riau sendiri angka pertumbuhan berdasarkan PDRB atas dasar harga konstan 2010 sebesar 2,81% - (1,12%).

Tabel 2.125. Perbandingan PDRB Kabupaten Kampar Dengan Kabupaten/Kota Di Provinsi Riau Atas Dasar Harga Konstan 2010 Tahun 2019-2020

No	Sektor	PDRB ADHK 2010		PDRB ADHK 2010	
		2019 (Miliar Rp)	Pert. (%)	2020 (Milyar Rp)	Pert. (%)
1	Kuantan Singingi	23.612,74	4,58	23.844,40	0,98
2	Indragiri Hulu	29.866,45	3,78	29.830,89	-0,12
3	Indragiri Hilir	44.775,56	4,16	44.927,61	0,34
4	Pelalawan	34.336,47	3,87	35.107,15	2,24
5	Siak	53.366,53	1,47	53.313,85	-0,10
6	Kampar	51.888,86	3,86	51.423,90	-0,90
7	Rokan Hulu	25.101,65	4,92	25.479,88	1,51
8	Bengkalis	76.376,99	-1,89	73.856,11	-3,30
9	Rokan Hilir	46.436,79	0,65	45.992,51	-0,96
10	Kepulauan Meranti	12.629,43	2,64	12.683,87	0,43
11	Pekanbaru	72.181,90	5,99	69.016,92	-4,38
12	Dumai	24.855,82	5,60	24.595,61	-1,05
PDRB		495.598,10	2,81	490.024,47	-1,12

Sumber : Provinsi Riau Dalam Angka 2021

2. Pengeluaran Konsumsi Rumah Tangga Perkapita

Pengeluaran konsumsi rumah tangga perkapita dimaksudkan untuk mengetahui tingkat konsumsi rumah tangga yang menjelaskan seberapa atraktif tingkat pengeluaran rumah tangga. Semakin besar rasio atau angka konsumsi rumah tangga maka semakin atraktif bagi peningkatan kemampuan ekonomi daerah. Pengeluaran konsumsi rumah tangga perkapita dapat diketahui dengan menghitung rata-rata pengeluaran konsumsi rumah tangga perkapita. Angka ini dihitung berdasarkan pengeluaran penduduk untuk makanan dan bukan makanan per jumlah penduduk.

Selain itu, pola pengeluaran dapat digunakan sebagai salah satu alat untuk menilai tingkat kesejahteraan ekonomi penduduk, dimana semakin rendah persentase pengeluaran untuk makanan terhadap total pengeluaran maka semakin baik tingkat perekonomian penduduk. Pada kondisi pendapatan terbatas, pemenuhan kebutuhan makanan akan menjadi prioritas utama, sehingga pada kelompok masyarakat berpendapatan rendah akan terlihat bahwa sebagian besar pendapatannya digunakan untuk membeli makanan.

Persentase pengeluaran konsumsi rumah tangga di Kabupaten Kampar dikelompokkan menjadi pengeluaran untuk makanan dan non makanan. Dalam tahun 2019-2020, persentase pengeluaran untuk kelompok non makanan cenderung mengalami peningkatan dari 52,75% menjadi 57,24%. Sedangkan untuk non makanan dari 41,45% menjadi 49,78%. Hal ini mengindikasikan bahwa tingkat perekonomian penduduk di Kabupaten Kampar masih relatif belum dapat dikatakan baik, karena sebagian besar konsumsi cenderung digunakan untuk mencukupi kebutuhan hidup. Kondisi ini akan semakin diperparah dengan adanya pandemi Covid-19 di tahun 2020, dan belum menunjukkan adanya tanda-tanda akan berakhir di tahun 2021.

Tabel 2.126. Rata-Rata Pengeluaran Perkapita Sebulan Untuk Makanan dan Bukan Makanan di Provinsi Riau Menurut Kabupaten/Kota Tahun 2019-2020 (Rupiah)

No	Kabupaten/Kota	Makanan		Bukan Makanan		Jumlah	
		2019	2020	2019	2020	2019	2020
2	Indragiri Hulu	583.182	598.190	547.296	549.368	1.130.478	1.147.558
3	Indragiri Hilir	578.961	591.987	568.036	570.976	1.146.996	1.162.963
4	Pelalawan	547.417	580.349	451.565	480.063	998.982	1.060.412
5	Siak	643.548	747.477	646.266	662.905	1.289.813	1.410.382
6	Kampar	552.753	599.813	495.111	594.626	1.047.864	1.194.438
7	Rokan Hulu	619.391	629.519	556.674	570.236	1.176.064	1.199.755
8	Bengkalis	561.339	640.227	498.401	576.437	1.059.740	1.216.665
9	Rokan Hilir	543.429	619.586	445.054	488.409	988.483	1.107.995
10	Kepulauan Meranti	542.848	603.714	508.145	518.803	1.050.994	1.122.517
11	Pekanbaru	786.899	832.975	982.841	1.094.940	1.769.740	1.927.915
12	Dumai	640.743	676.708	749.406	848.590	1.390.149	1.525.298
	Riau	621.748	668.074	611.498	672.373	1.233.246	1.340.446

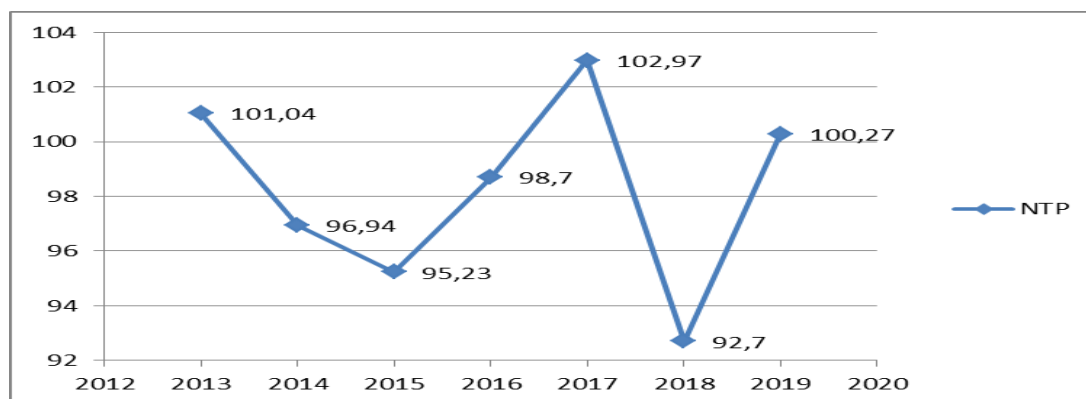
Sumber : Provinsi Riau Dalam Angka 2021

3. Nilai Tukar Petani (NTP)

Nilai Tukar Petani (NTP) merupakan salah satu indikator untuk melihat tingkat kemampuan atau daya beli petani di wilayah perdesaan. Penghitungan indikator ini diperoleh dari perbandingan antara indeks harga yang diterima petani (It) dengan indeks harga yang dibayar oleh petani (Ib) yang dinyatakan dalam persentase. Indeks yang diterima petani merupakan suatu indikator tingkat kesejahteraan petani produsen dari sisi pendapatan, sedangkan indeks yang dibayar petani (Ib) adalah dari sisi kebutuhan petani baik untuk konsumsi rumah tangga maupun untuk biaya produksi dan penambahan barang-barang modal.

Semakin tinggi nilai NTP maka relatif semakin kuat pula tingkat kemampuan dan daya beli petani. Dimana NTP lebih dari 100, berarti petani mengalami surplus. Harga produksinya naik lebih besar dari kenaikan harga konsumsinya. Pendapatan petani naik lebih besar dari pengeluarannya, dengan demikian tingkat kesejahteraan petani lebih baik dibanding tingkat kesejahteraan petani sebelumnya. Apabila NTP = 100, berarti petani mengalami impas. Kenaikan/penurunan harga produksinya sama dengan persentase kenaikan/penurunan harga barang konsumsinya. Tingkat kesejahteraan petani tidak mengalami perubahan. Nilai Tukar Petani kurang dari 100, berarti petani masih mengalami defisit. Kenaikan harga barang produksinya relatif lebih kecil dibandingkan dengan kenaikan harga barang konsumsinya. Tingkat kesejahteraan petani pada suatu periode mengalami penurunan dibanding tingkat kesejahteraan petani pada periode sebelumnya. Penilaian Nilai Tukar Petani di atas menggunakan asumsi bahwa apabila produktivitas petani pada bulan bersangkutan paling sedikit sama dengan produktivitas bulan sebelumnya.

Gambar 2.14. Nilai Tukar Petani (NTP) Provinsi Riau Tahun 2013-2019



Sumber : Statistik Nilai Tukar Petani Provinsi Riau 2017-2019

4. Iklim Berinvestasi

Fokus iklim berinvestasi sangat dipengaruhi oleh rasa aman bagi investor untuk berinvestasi. Ketenteraman dan ketertiban umum yang kondusif menggambarkan bahwa kondisi saat ini relatif belum berjalan dengan baik. Ketenteraman dan ketertiban umum sangat berdampak positif dalam meningkatkan kenyamanan berinvestasi.

Kabupaten Kampar masih mempunyai potensi ekonomi yang cukup tinggi sehingga dapat memberikan daya tarik yang cukup kuat bagi investor dalam melakukan investasi terutama untuk sektor pertanian dan industri (agroindustri). Kondisi ini dibuktikan pula oleh cukup banyaknya kegiatan investasi yang telah masuk ke daerah ini yang memberikan indikasi bahwa Kabupaten Kampar memang sangat menarik bagi kegiatan investasi terutama jika diarahkan untuk pertanian dan industri pengolahan. Penanaman Modal Dalam Negeri Kabupaten Kampar pada tahun 2020 masih relatif banyak dibandingkan dengan kabupaten/kota lainnya dengan jumlah kegiatan sebanyak 356 proyek. Adapun tenaga kerja yang terserap sebanyak 15.198 orang.

Tabel 2.127. Jumlah Investasi PMDN dan PMA di Provinsi Riau Menurut Kabupaten/Kota Tahun 2020

Kabupaten/Kota	PMDN				PMA			
	Proyek	Investasi (Rp 000.000)	Tenaga Kerja		Proyek	Investasi (Rp 000.000)	Tenaga Kerja	
			TKI	TKA			TKI	TKA
Kuantan Singingi	49	214.201,80	1.081	-	21	13.636,80	3.275	4
Indragiri Hulu	282	3.913.819,10	9.488	-	24	27.223,20	241	-
Indragiri Hilir	359	448.596,80	26.584	1	66	3.951.103,68	13.145	-
Pelalawan	103	2.347.537,30	1.714	-	102	2.395.866,24	5.085	3
Siak	197	3.495.746,50	11.293	22	83	254.982,24	1.116	-
Kampar	356	7.341.372,10	15.198	-	95	239.961,60	2.987	17
Rokan Hulu	188	901.595,10	9.373	2	24	10.270,08	186	-
Bengkalis	433	5.208.743,20	7.820	-	83	55.814,40	2.801	-
Rokan Hilir	69	580.777,90	1.290	-	38	72.750,24	322	-
Pekanbaru	1.305	2.534.744,00	5.036	-	139	2.657.171,52	2.393	2
Dumai	251	7.117.105,50	2.101	2	223	5.844.192,48	592	9
Kepulauan Meranti	25	13.569,70	5	-	5	-	-	-
Provinsi Riau	3.617	34.117.809,00	90.983	27	903	15.522.972,48	32.143	35

Sumber : Statistik Investasi Provinsi Riau 2021

Untuk investasi PMA masih cukup bersaing dengan daerah lainnya berjumlah 95 investasi dan menyerap tenaga kerja sebanyak 2.987 orang. Kinerja investasi yang relatif baik tidak terlepas dari

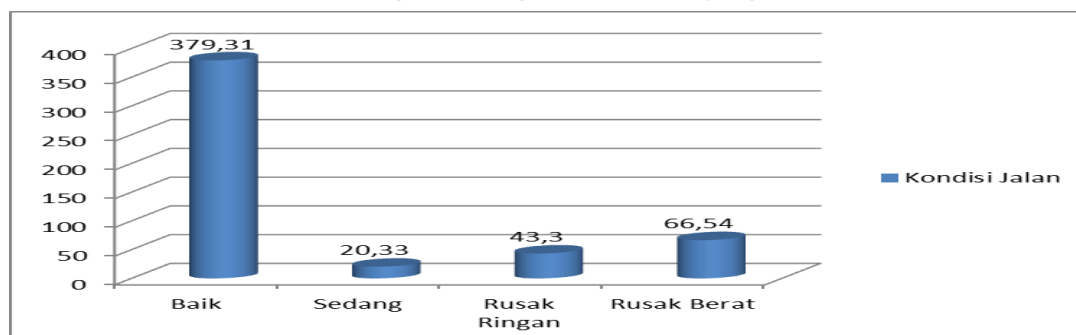
prospek perekonomian domestik yang diprediksi semakin meningkat disertai iklim usaha yang kondusif.

Kondisi kinerja investasi suatu daerah tergantung kepada daya saing investasi yang dimiliki oleh daerah yang bersangkutan. Daya saing investasi suatu daerah tidak terjadi dengan serta merta. Pembentukan daya saing investasi berlangsung secara terus-menerus dari waktu ke waktu dan dipengaruhi oleh banyak faktor, diantaranya adalah kemudahan perijinan, keamanan dan ketertiban daerah.

5. Fasilitas Wilayah atau Infrastruktur

Koneksitas antarwilayah kecamatan di Kabupaten Kampar relatif sudah cukup bagus, walaupun masih banyak desa-desa tertinggal yang belum mendapatkan akses jalan dalam kondisi baik. Namun masih dapat terhubung dengan fasilitas jalan nasional, provinsi, kabupaten maupun jalan poros desa. Dengan adanya dana desa, koneksitas di dalam desa maupun antardesa diharapkan terhubung semuanya sehingga tidak ada lagi desa yang terisolir. Kualitas infrastruktur jalan dan moda transportasi yang memadai sangat diperlukan untuk mendukung koneksitas tersebut sehingga akan mendukung kelancaran mobilitas barang maupun orang, mendorong aksesibilitas kepada fasilitas pendidikan dan kesehatan serta dapat mengurangi inflasi karena distribusi barang yang lancar dan relatif mudah. Sampai dengan tahun 2018, kondisi jalan yang menghubungkan seluruh wilayah kecamatan meliputi kondisi jalan dalam keadaan baik sepanjang 379,31 Km, kondisi sedang 20,33 Km, Kondisi rusak ringan 43,3 Km, dan Kondisi rusak berat sepanjang 66,54 Km.

Gambar 2.15. Kondisi Jalan Kabupaten Kampar Tahun 2017 (Km)



Sumber : Riau Dalam Angka 2018

6. Sumber Daya Manusia

Sumber daya manusia yang berkualitas merupakan salah satu faktor penting untuk kemajuan daerah. Semakin tinggi tingkat pendidikan masyarakat semakin tinggi pula kualitas sumberdaya manusia di wilayah tersebut. Dengan demikian program pendidikan mempunyai andil besar terhadap kemajuan sosial ekonomi suatu daerah.

Berdasarkan usia penduduk 15 tahun keatas yang memiliki pendidikan tertinggi yang ditamatkan, jumlah terbesar angkatan kerja adalah tamatan SMA/SMK sebanyak 116.752 jiwa (33,47%). Sedangkan porsi terkecil adalah untuk penduduk yang menamatkan pendidikan Diploma yaitu sebanyak 9.472 jiwa (2,72%).

Tabel 2.128. Penduduk Kabupaten Kampar Berumur 15 Tahun Ke Atas Menurut Pendidikan Tertinggi Yang Ditamatkan Tahun 2017

Pendidikan Tertinggi Yang Ditamatkan	Jenis Kelamin		Jumlah
	Laki-Laki	Perempuan	
Tidak/Belum Pernah Sekolah/Belum Tamat SD/Tamat SD	73.512	34.806	109.930
Sekolah Menengah Pertama	58.738	14.370	76.588
Sekolah Menengah Atas	55.618	21.192	85.940
Sekolah Menengah Atas Kejuruan	22.676	5.155	30.812
Diploma I/II/III/Akademi	3.423	5.786	9.472
Universitas	15.047	17.837	36.104
Jumlah	229.014	99.146	348.846

Sumber : Kabupaten Kampar Dalam Angka, 2018

Selain tingkat pendidikan masalah ketenagakerjaan juga menjadi perhatian utama. Tidak hanya melihat dari tingkat pengangguran dan jumlah penduduk yang bekerja, namun perlu diperhatikan pula aspek kualitas ketenagakerjaan. Salah satunya adalah dengan memperhatikan rasio ketergantungan. Angka Beban Ketergantungan (*dependency ratio*) merupakan salah satu indikator demografi yang penting. Semakin tinggi persentase angka beban ketergantungan menunjukkan semakin tingginya beban yang harus ditanggung penduduk yang produktif untuk membiayai hidup penduduk yang belum produktif dan tidak produktif lagi. Sedangkan persentase angka beban ketergantungan yang semakin rendah menunjukkan semakin rendahnya beban yang ditanggung penduduk yang produktif untuk membiayai penduduk yang belum produktif dan tidak produktif lagi.

Rasio ketergantungan dapat dilihat berdasarkan rasio ketergantungan usia muda dan rasio ketergantungan usia tua. Rasio ketergantungan muda merupakan perbandingan jumlah penduduk belum produktif (usia 0-14 tahun) dengan jumlah penduduk produktif (usia 15 - 64 tahun). Seperti yang tertera pada tabel 2.127, dapat dilihat bahwa rasio ketergantungan muda pada tahun 2019 dan 2020 sebesar 0,460 dan 0,447. Hal ini menunjukkan bahwa setiap 100 orang yang berusia produktif harus menanggung kurang lebih 44 orang usia belum produktif (usia 0-14 tahun).

Tabel 2.129. Rasio Ketergantungan Penduduk Usia 15 – 64 Tahun dengan Penduduk Usia < 15 Tahun dan Penduduk Usia > 64 Tahun Kabupaten Kampar Tahun 2014-2020

Uraian	2014	2015	2016	2017	2018*	2019*	2020*
Jumlah Penduduk Usia < 15 tahun	236.317	256.343	260.290	263.999	271.412	279.033	286.868
Jumlah Penduduk Usia 15 – 64 tahun	433.995	514.172	528.503	542.749	573.955	606.955	641.852
Jumlah Penduduk Usia > 64 tahun	17.485	22.490	23.909	25.489	28.008	30.775	33.816
Rasio Ketergantungan dg usia < 15 tahun	0,545	0,498	0,492	0,486	0,473	0,460	0,447
Rasio Ketergantungan dg usia > 64 tahun	0,040	0,044	0,045	0,047	0,049	0,051	0,053

Sumber : Kabupaten Kampar Dalam Angka 2014-2018 (2018*-2020* estimasi)

Rasio ketergantungan tua merupakan perbandingan jumlah penduduk tidak produktif (usia 65 tahun ke atas) dengan jumlah penduduk produktif (usia 15-64 tahun). Seperti yang tertera pada Tabel 2.127, rasio ketergantungan tua pada tahun 2019 dan 2020 mengalami peningkatan sebesar 0,051

dan 0,053. Hal ini berarti setiap 100 orang berusia produktif harus menanggung kurang lebih 51 - 53 orang usia tidak produktif.

Rasio ketergantungan total yaitu rasio ketergantungan dengan membandingkan jumlah penduduk belum produktif (usia < 15 tahun) dan jumlah penduduk tidak produktif (usia > 64 tahun) dengan jumlah penduduk produktif (usia 15-64 tahun). Seperti yang tertera pada Tabel 2.128, rasio ketergantungan pada tahun 2019 dan 2020 sebesar 0,509 dan 0,498. Angka ini berarti setiap 100 orang berusia produktif harus menanggung kurang lebih 49 - 50 usia belum produktif dan usia tidak produktif. Kondisi rasio ketergantungan total dari tahun 2014 sampai tahun 2020 terus mengalami penurunan.

Tabel 2.130. Rasio Ketergantungan Penduduk Usia Produktif & Non Produktif Tahun 2014-2020

Uraian	2014	2015	2016	2017	2018*	2019*	2020*
Jumlah Penduduk Usia Non Produktif	253.802	278.833	284.199	289.488	299.168	309.171	319.508
Jumlah Penduduk Usia Produktif	433.995	514.172	528.503	542.749	573.955	606.955	641.852
Rasio Ketergantungan	0,584	0,542	0,538	0,533	0,521	0,509	0,498

Sumber : Kabupaten Kampar Dalam Angka 2014-2018 (2018*-2020* estimasi)

2.2. Evaluasi Pelaksanaan Program dan Kegiatan RKPD Sampai Dengan Tahun Berjalan dan Realisasi RPJMD

Evaluasi pelaksanaan program dan kegiatan RKPD sampai tahun berjalan dan realisasi RPJMD meliputi seluruh program dan kegiatan yang dikelompokkan menurut kategori urusan wajib/urusan pilihan pemerintahan daerah. Ini menyangkut realisasi capaian target kinerja tahun lalu terhadap RPJMD. Hasil evaluasi, dalam perumusannya masih mengacu pada dokumen RPJMD Kabupaten Kampar Tahun 2017-2022. Hasil evaluasi mengarah pada upaya pemecahan masalah-masalah yang komprehensif, dalam menjawab persoalan isu-isu strategis yang dirumuskan dan dikembangkan dalam mewujudkan visi dan misi pembangunan Kabupaten Kampar.

Evaluasi pelaksanaan program dan kegiatan pada Tahun 2019 sampai dengan tahun berjalan 2021 merupakan data dasar dalam penyusunan RKPD Tahun 2022. Evaluasi pelaksanaan program dan kegiatan pembangunan daerah tahun lalu meliputi seluruh program dan kegiatan yang dikelompokkan menurut kategori urusan wajib/pilihan pemerintahan daerah. Aspek evaluasi yang dilakukan mencakup :

1. Realisasi program atau kegiatan yang tidak memenuhi target kinerja hasil atau keluaran yang direncanakan;
2. Realisasi program atau kegiatan yang telah memenuhi target kinerja hasil atau keluaran yang direncanakan;
3. Realisasi program atau kegiatan yang melebihi target kinerja hasil atau keluaran yang direncanakan ; dan
4. Faktor-faktor penyebab tidak tercapainya, terpenuhinya atau melebihi target kinerja program atau kegiatan.

Evaluasi terkait dengan pelaksanaan Program dan Kegiatan RKPD Sampai dengan Tahun Berjalan dijelaskan Sebagai Berikut:

- A. Realisasi program atau kegiatan yang tidak memenuhi target kinerja hasil atau keluaran yang direncanakan

1) Dinas Pendidikan, Kepemudaan dan Olahraga

Dinas Pendidikan, Kepemudaan dan Olahraga menyelenggarakan urusan Pendidikan dan Urusan Kepemudaan dan Olahraga, Program dalam Urusan Pendidikan ada 3 dan Program pada urusan Kepemudaan dan Olahraga ada 2, masing-masing Program yang terdapat pada Dinas Pendidikan, Kepemudaan dan Olahraga sebagai berikut :

1. Program Perencanaan, Penganggaran, dan Evaluasi Kinerja Perangkat, indicator kinerja programnya adalah terselenggaranya perencanaan dan evaluasi kinerja Dikpora dengan target adalah 100 persen untuk tahun 2021, dalam triwulan II, baru tercapai 50 persen
2. Program Pengelolaan Pendidikan, indicator terselenggaranya pengelolaan Pendidikan PAUD dan Pendidikan Dasar dengan realisasi capaian program sebesar 0.71 persen dari rencana TW 2 sebesar 50 persen
3. Program Pengembangan Kurikulum, indicator kinerja persentase pengembangan kurikulum, belum di realisasikan dari target triwulan II sebesar 50 persen
4. Program Pendidik Dan Tenaga Kependidikan, indicator kinerja persentase tenaga pendidik dengan target triwulan II sebesar 100 persen, tetapi belum di realisasikan
5. Program Pengembangan Kapasitas Daya Saing Kepemudaan, dengan indicator persentase pengembangan kapasitas daya saing kepemudaan, belum direalisasikan
6. Program Pengembangan Kapasitas Daya Saing Keolahragaan, indicator kinerja persentase pengembangan kapasitas daya saing olahraga, belum direalisasikan

Pada triwulan II Tahun 2021, dilakukan evaluasi terhadap keenam program tersebut, maka keenam program tersebut kategorinya adalah Sangat Rendah, karena realisasi program tidak memenuhi target kinerja hasil atau keluaran yang direncanakan

2) Dinas Kesehatan

Dinas Kesehatan menyelenggarakan urusan kesehatan, dengan program sebagai berikut :

1. Program Penunjang Urusan Pemerintahan Daerah Kabupaten/Kota, indikatornya terselenggaranya Penunjang Urusan Pemerintahan Daerah, target 100 persen, realisasi 2,46 persen
2. Program Pemenuhan Upaya Kesehatan Perorangan Dan Upaya Kesehatan Masyarakat, dengan indicator persentase Pemenuhan Upaya Kesehatan Perorangan dan Upaya Kesehatan Masyarakat, target 100 persen, realisasi 5,89 persen
3. Program Peningkatan Kapasitas Sumber Daya Manusia Kesehatan, indikatornya persentase peningkatan kapasitas SDM Kesehatan, dengan target 100 persen, realisasi 0.51 persen
4. Program Sediaan Farmasi, Alat Kesehatan Dan Makanan Minuman, indikatornya persentase sediaan farmasi, alkes dan makanan minuman, dengan target 100 persen realisasi 20,36 persen
5. Program Pemberdayaan Masyarakat Bidang Kesehatan, indikatornya persentase pemberdayaan masyarakat bidang kesehatan target nya 100 persen belum direalisasikan

- 3) RSUD menyelenggarakan urusan kesehatan, dengan program sebagai berikut :
 1. Program Penunjang Urusan Pemerintahan Daerah Kabupaten/Kota, indikatornya terselenggaranya Penunjang Urusan Pemerintahan Daerah, target 100 persen, realisasi 25 persen
 2. Program Peningkatan Kapasitas Sumber Daya Manusia Kesehatan, indikatornya persentase peningkatan kapasitas SDM Kesehatan, dengan target 100 persen, realisasi 25 persen
- 4) Dinas Pekerjaan Umum dan Penataan Ruang, menyelenggarakan urusan Pekerjaan Umum dan Penataan Ruang, dengan program sebagai berikut :
 1. Program Penunjang Urusan Pemerintahan Daerah Kabupaten/Kota, indikatornya terselenggaranya Penunjang Urusan Pemerintahan Daerah, target 100 persen, realisasi 33.5 persen
 2. Program Pengelolaan Sumber Daya Air (SDA), dengan indicator persentase pengelolaan sumber daya air target 100 persen realisasi 20 persen
 3. Program Pengelolaan Dan Pengembangan Sistem Penyediaan Air Minum, dengan indicator persentase pengelolaan dan pengembangan SPAM dengan target 100 persen belum direalisasikan
 4. Program Penataan Bangunan Gedung, indikatornya persentase penataan Gedung dengan target 100 persen dan realisasi sebesar 8,33 persen
 5. Program Penyelenggaraan Jalan, dengan indikator persentase penyelenggaraan jalan target sebesar 100 persen realisasi sebesar 50 persen
 6. Program Pengelolaan Tanah Kosong, indicator persentase pengelolaan tanah kosong target 100 persen realisasi sebesar 50 persen
 7. Program Pengelolaan Izin Membuka Tanah, indicator nya adalah persentase pengelolaan izin membuka tanah target sebesar 100 persen realisasi sebesar 50 persen
- 5) Dinas Perumahan Rakyat dan Kawasan permukiman, menyelenggarakan urusan perumahan rakyat dan Kawasan permukiman dengan program sebagai berikut :
 1. Program Penunjang Urusan Pemerintahan Daerah Kabupaten/Kota, indikatornya terselenggaranya Penunjang Urusan Pemerintahan Daerah, target 100 persen, realisasi 4.17 persen
 2. Program pengembangan perumahan, belum direalisasikan
 3. Program Kawasan Permukiman, Belum Direalisasikan
 4. Program Perumahan Dan Kawasan Permukiman Kumuh, Belum Direalisasikan
 5. Program Peningkatan Prasarana, Sarana Dan Utilitas Umum (PSU), belum direalisasikan
 6. Program Peningkatan Pelayanan Sertifikasi, Kualifikasi, Klasifikasi, Dan Registrasi Bidang Perumahan Dan Kawasan Permukiman, belum direalisasikan

7. Program Pengelolaan Dan Pengembangan Sistem Penyediaan Air Minum, realisasi sebesar 12.5 persen
 8. Program Pengelolaan Dan Pengembangan Sistem Air Limbah, belum direalisasikan
 9. Program Penataan Bangunan Gedung, realisasi sebesar 25 persen
- 6) Satpol PP, menyelenggarakan urusan ketentraman, ketertiban umum dan perlindungan masyarakat, dengan program :
1. Program Penunjang Urusan Pemerintahan Daerah Kabupaten/Kota, indikatornya terselenggaranya Penunjang Urusan Pemerintahan Daerah, target 100 persen, realisasi 50 persen
 2. Program Peningkatan Ketenteraman Dan Ketertiban Umum, realisasi 14,8 persen
- 7) Dinas Pemadam Kebakaran dan Penyelamatan
1. Program Penunjang Urusan Pemerintahan Daerah Kabupaten/Kota, indikatornya terselenggaranya Penunjang Urusan Pemerintahan Daerah, target 100 persen, realisasi 34.73 persen
 2. Program Pencegahan, Penanggulangan, Penyelamatan Kebakaran Dan Penyelamatan Non Kebakaran, belum direalisasikan
- 8) Badan Penanggulangan Bencana Daerah menyelenggarakan urusan ketentraman, ketertiban umum dan perlindungan masyarakat, dengan program
1. Program Penunjang Urusan Pemerintahan Daerah Kabupaten/Kota, indikatornya terselenggaranya Penunjang Urusan Pemerintahan Daerah, target 100 persen, realisasi 24.73 persen
 2. Program Penanggulangan Bencana, indicator persentase penanggulangan bencana, target 100 persen, realisasi 19.79 persen
- 9) Dinas Sosial, menyelenggarakan urusan social, dengan program sebagai berikut :
1. Program Penunjang Urusan Pemerintahan Daerah Kabupaten/Kota, indikatornya terselenggaranya Penunjang Urusan Pemerintahan Daerah, target 100 persen, realisasi 36.33 persen
 2. Program Pemberdayaan Sosial, dengan indicator persentase PSKS yang menangani PMKS dengan target 100 persen realisasi 51,66 persen
 3. Program Rehabilitasi Sosial, dengan indicator persentase PMKS yang Mendapatkan Pelayanan dan Rehabilitasi Sosial, target 100 persen, realisasi 46.39 persen
 4. Program Penanganan Bencana, dengan indicator persentase Korban Bencana yang Tertangani, dengan target 100 persen realisasi 38.33 persen
 5. Program Pengelolaan Taman Makam Pahlawan, dengan indicator persentase Sarana dan Prasarana Taman Makam Pahlawan yang Terpelihara target 100 persen, realisasi 50 persen.

- 10) Dinas Perindustrian dan Tenaga Kerja, menyelenggarakan urusan perindustrian dan urusan tenaga kerja, dengan program :
1. Program Penunjang Urusan Pemerintahan Daerah Kabupaten/Kota, indikatornya terselenggaranya Penunjang Urusan Pemerintahan Daerah, target 100 persen, belum direalisasikan
 2. Program Pelatihan Kerja dan Produktivitas Tenaga Kerja, dengan indicator persentase Terlaksananya Pelatihan Kerja dan Produktivitas Kerja dengan target 100 persen belum direalisasikan
 3. Program Penempatan Tenaga Kerja, dengan indicator persentase Tersedianya Data Penempatan Tenaga Kerja di Kabupaten Kampar dengan target 100 persen, realisasi 25 persen
 4. Program Hubungan Industrial, dengan indicator persentase Terlaksananya Pemenuhan Kewenangan Kabupaten Terhadap Hubungan Industrial dengan target 100 persen realisasi 5 persen
 5. Program Perencanaan dan Pembangunan Industri, dengan indicator Terlaksananya Perencanaan dan Pembangunan Industri dengan target 100 persen belum direalisasikan
 6. Program Pengendalian Izin Usaha Industri Kabupaten/Kota, dengan indicator persentase Terlaksananya Pengendalian Izin Usaha Industri Kabupaten, dengan target 100 persen, belum direalisasikan
 7. Program Pengelolaan Sistem Informasi Industri Nasional, dengan indicator persentase Terlaksananya Pengelolaan Sistem Informasi Industri Nasional Ruang Lingkup Kabupaten Kampar, dengan target 100 persen, belum direalisasikan
- 11) Dinas Ketahanan Pangan, menyelenggarakan urusan pangan, dengan program sebagai berikut :
1. Program Penunjang Urusan Pemerintahan Daerah Kabupaten/Kota, indikatornya terselenggaranya Penunjang Urusan Pemerintahan Daerah, target 100 persen, realisasi 75 persen
 2. Program Penanganan Kerawanan Pangan, dengan indicator persentase penanganan kerawanan pangan, target 100 persen realisasi 75 persen
 3. Program Peningkatan Diversifikasi Dan Ketahanan Pangan Masyarakat. Dengan Indicator Persentase Peningkatan Diversifikasi Dan Ketahanan Pangan Masyarakat target 100 persen realisasi sebesar 84.59 persen
- 12) Dinas Lingkungan Hidup, menyelenggarakan urusan lingkungan hidup, dengan program sebagai berikut :
1. Program Penunjang Urusan Pemerintahan Daerah Kabupaten/Kota, indikatornya terselenggaranya Penunjang Urusan Pemerintahan Daerah, target 100 persen, realisasi 21.91 persen

2. Program Perencanaan Lingkungan Hidup, dengan indicator persentase Kegiatan Perencanaan Lingkungan Hidup Terlaksana dengan target 100 persen, belum direalisasikan
 3. Program Pengendalian Pencemaran Dan/Atau Kerusakan Lingkungan Hidup, dengan indicator Persentase Kegiatan Pengendalian Pencemaran dan/atau Kerusakan Lingkungan Hidup Terlaksana, target 100 persen, realisasi 37.50 persen
 4. Program Pengelolaan Keanekaragaman Hayati (Kehati), dengan indicator Persentase Kegiatan Pengelolaan Keanekaragaman Hayati (KEHATI) Terlaksana, target 100 persen, realisasi sebesar 50 persen
 5. Program Pengendalian Bahan Berbahaya Dan Beracun (B3) Dan Limbah Bahan Berbahaya Dan Beracun (Limbah B3), Dengan Indicator Persentase Kegiatan Pengendalian Bahan Berbahaya Dan Beracun (B3) Dan Limbah Bahan Berbahaya Dan Beracun (Limbah B3) Terlaksana, target 100 persen, realisasi 48.75 persen
 6. Program Pembinaan Dan Pengawasan Terhadap Izin Lingkungan Dan Izin Perlindungan Dan Pengelolaan Lingkungan Hidup (Pplh), Dengan Indicator Persentase Kegiatan Pembinaan Dan Pengawasan Terhadap Izin Lingkungan Dan Izin Perlindungan Dan Pengelolaan Lingkungan Hidup (Pplh) Terlaksana. Dengan Target 100 Persen Realisasi 17.84 Persen
 7. Program Pengakuan Keberadaan Masyarakat Hukum Adat (Mha), Kearifan Lokal Dan Hak Mha Yang Terkait Dengan Pplh Dengan Indicator Persentase Terlaksana Kegiatan Pengakuan Keberadaan Masyarakat Hukum Adat (Mha), Kearifan Lokal Dan Hak Mha Yang Terkait Dengan Pplh, dengan target 100 persen, realisasi 50 persen
 8. Program Peningkatan Pendidikan, Pelatihan Dan Penyuluhan Lingkungan Hidup Untuk Masyarakat dengan indicator Persentase Kegiatan Peningkatan Pendidikan, Pelatihan Dan Penyuluhan Lingkungan Hidup Untuk Masyarakat Terlaksana, dengan target 100 persen, belum direalisasikan
 9. Program Penghargaan Lingkungan Hidup Untuk Masyarakat, indicator persentase penghargaan lingkungan hidup, dengan target 100 persen, realisasi 50 persen
 10. Program Penanganan Pengaduan Lingkungan Hidup, dengan indicator persentase terlaksananya penanganan pengaduan lingkungan hidup dengan target 100 persen, realisasi 50 persen
 11. Program Pengelolaan Persampahan, dengan indicator persentase terlaksananya pengelolaan persampahan, dengan target 100 persen, realisasi 40 persen
- 13) Dinas Kependudukan dan Pencatatan Sipil, menyelenggarakan urusan Administrasi Kependudukan dan pencatatan sipil dengan program
1. Program Penunjang Urusan Pemerintahan Daerah Kabupaten/Kota, indikatornya terselenggaranya Penunjang Urusan Pemerintahan Daerah, target 100 persen, realisasi 34.72 persen

- 14) Dinas Pemberdayaan Masyarakat dan Desa, menyelenggarakan urusan Pemberdayaan Masyarakat dan Desa, dengan program sebagai berikut:
1. Program Penunjang Urusan Pemerintahan Daerah Kabupaten/Kota, indikatornya terselenggaranya Penunjang Urusan Pemerintahan Daerah, target 100 persen, realisasi 76.14 persen
 2. Program Penataan Desa, dengan indikatornya persentase terlaksananya program penataan desa dengan target 100 persen, realisasi 10.87 persen
 3. Program Peningkatan Kerjasama Desa, dengan indikatornya persentase terlaksananya program peningkatan kerjasama desa, dengan target 100 persen, realisasi sebesar 50 persen
 4. Program Administrasi Pemerintahan Desa, dengan indicator persentase terlaksananya program administrasi pemerintahan desa, dengan target 100 persen, realisasi 16.74 persen
 5. Program Pemberdayaan Lembaga Kemasyarakatan, Lembaga Adat, dan Masyarakat Hukum Adat, dengan indicator persentase terlaksananya Program Pemberdayaan Lembaga Kemasyarakatan, Lembaga Adat, dan Masyarakat Hukum Adat, dengan target 100 persen, realisasi sebesar 25.65 persen
- 15) Dinas Pengendalian Penduduk, Kb, Pemberdayaan Perempuan Dan Anak, menyelenggarakan urusan Pengendalian Penduduk, Kb, Pemberdayaan Perempuan Dan Anak, dengan program sebagai berikut:
1. Program Penunjang Urusan Pemerintahan Daerah Kabupaten/Kota, indikatornya terselenggaranya Penunjang Urusan Pemerintahan Daerah, target 100 persen, realisasi 14.06 persen
 2. Program Pengendalian Penduduk, dengan indicator persentase terlaksananya program pengendalian penduduk, dengan target 100 persen, belum direalisasikan
 3. Program Pembinaan Keluarga Berencana (Kb), dengan indicator persentase terlaksananya program pembinaan keluarga berencana, dengan target 100 persen, realisasi sebesar 6,25 persen
 4. Program Pemberdayaan Dan Peningkatan Keluarga Sejahtera (KS), dengan indicator persentase pelaksanaan program pemberdayaan dan peningkatan keluarga sejahtera, dengan target 100 persen, belum direalisasikan
 5. Program Pengarusutamaan Gender Dan Pemberdayaan Perempuan, dengan indicator persentase terlaksananya program Pengarusutamaan Gender Dan Pemberdayaan Perempuan, dengan target 100 persen, belum direalisasikan
 6. Program Perlindungan Perempuan, dengan indicator kinerja persentase terlaksananya program perlindungan perempuan dengan target 100 persen, belum direalisasikan
 7. Program Peningkatan Kualitas Keluarga, dengan indicator persentase terlaksananya program peningkatan kualitas keluarga, dengan target 100 persen, belum direalisasikan

8. Program Pengelolaan Sistem Data Gender Dan Anak, dengan indicator persentase terlaksananya program pengelolaan system data gender dan anak, dengan target 100 persen, belum direalisasikan
 9. Program Pemenuhan Hak Anak (Pha), dengan indicator kinerja persentase terlaksananya program pemenuhan hak anak, dengan target 100 persen, realisasi 50 persen
 10. Program Perlindungan Khusus Anak, dengan indicator kinerja persentase terlaksananya program perlindungan khusus anak dengan target kinerja 100 persen, belum direalisasikan.
- 16) Dinas Perhubungan, melaksanakan urusan perhubungan dengan program sebagai berikut:
1. Program Penunjang Urusan Pemerintahan Daerah Kabupaten/Kota, indikatornya terselenggaranya Penunjang Urusan Pemerintahan Daerah, target 100 persen, realisasi 27.41 persen
 2. Program Penyelenggaraan Lalu Lintas dan Angkutan Jalan (LLAJ), dengan indicator persentase terlaksananya program Penyelenggaraan Lalu Lintas dan Angkutan Jalan (LLAJ), dengan target sebesar 100 persen, dengan realisasi 10.86 persen
 3. Program Pengelolaan Pelayaran, dengan indicator kinerja persentase terlaksananya program pengelolaan pelayaran dengan target 100 persen, realisasi 33,15 persen
- 17) Dinas Komunikasi, Informatika dan Persandian, menyelenggarakan urusan komunikasi dan informatika dan Urusan Persandian, dengan program sebagai berikut:
1. Program Penunjang Urusan Pemerintahan Daerah Kabupaten/Kota, indikatornya terselenggaranya Penunjang Urusan Pemerintahan Daerah, target 100 persen, realisasi 20 persen
 2. Program Informasi dan Komunikasi Publik, dengan indicator persentase terlaksananya program informasi dan komunikasi public, dengan target 100 persen, realisasi 20 persen
 3. Program Aplikasi Informatika, dengan indicator persentase terlaksananya program aplikasi informatika dengan target 100 persen, realisasi 4,17 persen
 4. Program Penyelenggaraan Statistik Sektor, dengan indicator persentase terlaksananya program penyelenggaraan statistic sectoral, dengan target sebesar 100 persen, realisasi sebesar 3 persen
 5. Program Penyelenggaraan Persandian untuk Pengamanan Informasi, dengan indicator persentase terlaksananya Program Penyelenggaraan Persandian untuk Pengamanan Informasi, dengan target 100 persen, realisasi 3,57 persen
- 18) Dinas Penanaman Modal dan Pelayanan Terpadu Satu Pintu, menyelenggarakan urusan penanaman modal, dengan program sebagai berikut:
1. Program Penunjang Urusan Pemerintahan Daerah Kabupaten/Kota, indikatornya terselenggaranya Penunjang Urusan Pemerintahan Daerah, target 100 persen, realisasi 6.52 persen
 2. Program Promosi Penanaman Modal, Dengan Indicator Persentase Terlaksananya Program Promosi Penanaman Modal, dengan target 100 persen, belum direalisasikan

3. Program Pelayanan Penanaman Modal, dengan indicator kinerja persentase terlaksananya Program Pelayanan Penanaman Modal, dengan target 100 persen, belum direalisasikan
 4. Program Pengendalian Pelaksanaan Penanaman Modal, Dengan Indicator Persentase Capaian Program Pengendalian Pelaksanaan Penanaman Modal, dengan target 100 persen, belum direalisasikan
 5. Program Pengelolaan Data Dan Sistem Informasi Penanaman Modal, Dengan Indicator Persentase Capaian Program Pengelolaan Data Dan Sistem Informasi Penanaman Modal, dengan target 100 persen, belum direalisasikan
- 19) Dinas Pariwisata dan Kebudayaan, melaksanakan urusan Pariwisata dan Urusan Kebudayaan, dengan program sebagai berikut :
1. Program Penunjang Urusan Pemerintahan Daerah Kabupaten/Kota, indikatornya terselenggaranya Penunjang Urusan Pemerintahan Daerah, target 100 persen, realisasi 26.19 persen
 2. Program Pengembangan Kebudayaan, dengan indicator kinerja persentase terlaksananya program pengembangan kebudayaan dengan target tahunan 100 persen, realisasi 16,67 persen
 3. Program Pengembangan Kesenian Tradisional, dengan indicator persentase terlaksananya program Program Pengembangan Kesenian Tradisional, dengan target tahunan 100 persen, realisasi 41,67 persen
 4. Program Peningkatan Dayatarik Destinasi Pariwisata, dengan indicator kinerja persentase terlaksananya Program Peningkatan Dayatarik Destinasi Pariwisata, dengan target tahunan sebesar 100 persen, realisasi 41,67 persen
 5. Program Pemasaran Wisata, dengan indicator kinerja persentase capaian terlaksananya program pemasaran wisata dengan target tahunan 100 persen, 41,67 persen
 6. Program Pengembangan Sumber Daya Pariwisata Dan Ekonomi Kreatif, dengan indicator persentase capaian pelaksanaan Program Pengembangan Sumber Daya Pariwisata Dan Ekonomi Kreatif, dengan target tahunan sebesar 100 persen, realisasi triwulan II sebesar 50 persen.
- 20) Dinas Perpustakaan dan Kearsipan, menyelenggarakan urusan Perpustakaan dan urusan kearsipan, dengan program sebagai berikut :
1. Program Penunjang Urusan Pemerintahan Daerah Kabupaten/Kota, indikatornya terselenggaranya Penunjang Urusan Pemerintahan Daerah, target 100 persen, realisasi 25 persen
 2. Program Pembinaan Perpustakaan, dengan indicator persentase capaian pelaksanaan Program Pembinaan Perpustakaan, dengan target tahunan sebesar 100 persen, realisasi 25 persen.
 3. Program Pengelolaan Arsip, dengan indicator persentase capaian pelaksanaan Program Pengelolaan Arsip, dengan target tahun 100 persen, realisasi 25 persen

4. Program Perlindungan Dan Penyelamatan Arsip, dengan indicator persentase capaian pelaksanaan program Program Perlindungan Dan Penyelamatan Arsip dengan target tahunan 100 persen, realisasi 25 persen
- 21) Dinas Perikanan, menyelenggarakan urusan Kelautan dan Perikanan, dengan program sebagai berikut:
1. Program Penunjang Urusan Pemerintahan Daerah Kabupaten/Kota, indikatornya terselenggaranya Penunjang Urusan Pemerintahan Daerah, target 100 persen, realisasi 17,31 persen
 2. Program Pengelolaan Perikanan Tangkap, dengan indicator persentase capaian pelaksanaan Program Pengelolaan Perikanan Tangkap dengan target tahunan sebesar 100 persen, belum dilaksanakan
 3. Program Pengelolaan Perikanan Budidaya, dengan indicator persentase capaian pelaksanaan Program Pengelolaan Perikanan Budidaya dengan target tahunan sebesar 100 persen, belum direalisasikan
 4. Program Pengawasan Sumber Daya Kelautan dan Perikanan, dengan indicator persentase capaian pelaksanaan Program Pengawasan Sumber Daya Kelautan dan Perikanan dengan target tahunan sebesar 100 persen, belum direalisasikan
 5. Program Pengelohan dan Pemasaran Hasil Perikanan, dengan indicator persentase capaian pelaksanaan Program Pengelohan dan Pemasaran Hasil Perikanan, dengan target tahunan sebesar 100 persen, realisasi 25 persen
- 22) Dinas Pertanian, Tanaman Pangan dan Hortikultura, menyelenggarakan urusan pertanian, dengan program sebagai berikut:
1. Program Penunjang Urusan Pemerintahan Daerah Kabupaten/Kota, indikatornya terselenggaranya Penunjang Urusan Pemerintahan Daerah, target 100 persen, realisasi 13,69 persen
 2. Program Penyediaan dan Pengembangan sarana Pertanian, dengan indicator kinerja Persentase Penyediaan dan Pengembangan sarana Pertanian dengan target tahunan 100 persen, belum direalisasikan
 3. Program Penyediaan dan Pengembangan Prasarana Pertanian, dengan indicator kinerja Persentase Penyediaan dan Pengembangan Prasarana Pertanian, dengan target tahunan sebesar 100 persen, realisasi 8,33 persen
 4. Program Pengendalian dan Penanggulangan Bencana Pertanian, dengan indicator Persentase Pengendalian dan Penanggulangan Bencana Pertanian, dengan target tahunan 100 persen, belum direalisasikan
 5. Program Perizinan Usaha Pertanian, dengan indicator kinerja Persentase Perizinan dan Pembinaan Izin Usaha Pertanian, dengan target tahunan 100 persen, belum direalisasikan
 6. Program Penyuluhan Pertanian, dengan indicator kinerja Persentase Pelaksanaan Penyuluhan Pertanian, dengan target tahunan sebesar 100 persen, realisasi 8,33 persen

- 23) Dinas Perkebunan, Peternakan dan Kesehatan Hewan, menyelenggarakan urusan pertanian, dengan program sebagai berikut :
1. Program Penunjang Urusan Pemerintahan Daerah Kabupaten/Kota, indikatornya terselenggaranya Penunjang Urusan Pemerintahan Daerah, target 100 persen, realisasi 12.14 persen
 2. Program Penyediaan Dan Pengembangan Sarana Pertanian, dengan indicator kinerja Persentase Penyediaan dan Pengembangan Prasarana Pertanian, dengan target tahunan sebesar 100 persen, realisasi 27.50 persen
 3. Program Pengendalian Kesehatan Hewan Dan Kesehatan Masyarakat Veteriner, indicator kinerja Persentase Pengendalian Kesehatan Hewan Dan Kesehatan Masyarakat Veteriner, dengan target tahunan sebesar 100 persen, realisasi 6.57 persen
 4. Program Pengendalian dan Penanggulangan Bencana Pertanian, dengan indicator Persentase Pengendalian dan Penanggulangan Bencana Pertanian, dengan target tahunan 100 persen, realisasi 6.17 persen
 5. Program Perizinan Usaha Pertanian, dengan indicator kinerja Persentase Perizinan dan Pembinaan Izin Usaha Pertanian, dengan target tahunan 100 persen, realisasi 2 persen
 6. Program Penyuluhan Pertanian, dengan indicator kinerja Persentase Pelaksanaan Penyuluhan Pertanian, dengan target tahunan sebesar 100 persen, realisasi 13.48 persen
- 24) Dinas Perdagangan, Koperasi dan UMK, menyelenggarakan urusan perdagangan dan urusan koperasi UMK, dengan program sebagai berikut :
1. Program Penunjang Urusan Pemerintahan Daerah Kabupaten/Kota, indikatornya terselenggaranya Penunjang Urusan Pemerintahan Daerah, target 100 persen, realisasi 34.72 persen
 2. Program Pengawasan Dan Pemeriksaan Koperasi, dengan indicator persentase capaian pelaksanaan Program Pengawasan Dan Pemeriksaan Koperasi, dengan target tahunan sebesar 100 persen, realisasi 34,23 persen
 3. Program Penilaian Kesehatan Ksp/Usp Koperasi, dengan indicator persentase capaian pelaksanaan Program Penilaian Kesehatan Ksp/Usp Koperasi dengan target tahunan sebesar 100 persen, realisasi 25 persen
 4. Program Pendidikan Dan Latihan Perkoperasian, dengan indicator persentase capaian pelaksanaan Program Pendidikan Dan Latihan Perkoperasian, dengan target tahunan 100 persen, belum dilaksanakan
 5. Program Pemberdayaan Usaha Menengah, Usaha Kecil, Dan Usaha Mikro (Umkm), dengan indicator persentase capaian pelaksanaan program Program Pemberdayaan Usaha Menengah, Usaha Kecil, Dan Usaha Mikro (Umkm), dengan target tahunan 100 persen, realisasi 37,50 persen

6. Program Pengembangan UMKM, dengan indicator persentase capaian pelaksanaan program pengembangan UMKM dengan target tahunan sebesar 100 persen, realisasi sebesar 30 persen
7. Program Perizinan Dan Pendaftaran Perusahaan, dengan indicator persentase capaian pelaksanaan Program Perizinan Dan Pendaftaran Perusahaan, dengan target tahunan sebesar 100 persen, realisasi 10,16 persen
8. Program Peningkatan Sarana Distribusi Perdagangan, dengan indicator persentase capaian pelaksanaan Program Peningkatan Sarana Distribusi Perdagangan, dengan target tahunan 100 persen, realisasi 38.75 perse
9. Program Stabilisasi Harga Barang Kebutuhan Pokok Dan Barang Penting, dengan indicator persentase capaian pelaksanaan Program Stabilisasi Harga Barang Kebutuhan Pokok Dan Barang Penting, dengan target tahunan 100 persen, realisasi 15,87 persen
10. Program Standardisasi Dan Perlindungan Konsumen, dengan indicator kinerja persentase capaian pelaksanaan Program Standardisasi Dan Perlindungan Konsumen dengan target tahunan 100 persen, realisasi 27.79 persen
11. Program Penggunaan Dan Pemasaran Produk Dalam Negeri, dengan indicator kinerja persentase capaian pelaksanaan Program Penggunaan Dan Pemasaran Produk Dalam Negeri, dengan target tahunan sebesar 100 persen, belum direalisasikan

25) Sekretariat Daerah

1. Program Penunjang Urusan Pemerintahan Daerah Kabupaten/Kota, indikatornya terselenggaranya Penunjang Urusan Pemerintahan Daerah, target 100 persen, realisasi 24.90 persen
2. Program Pemerintahan Dan Kesejahteraan Rakyat, dengan indicator persentase capaian pelaksanaan Program Pemerintahan Dan Kesejahteraan Rakyat, dengan target tahunan sebesar 100 persen, realisasi 25,79 persen
3. Program Perekonomian Dan Pembangunan, dengan indicator persentase capaian pelaksanaan Program Perekonomian Dan Pembangunan, dengan target tahunan sebesar 100 persen, realisasi 47,08 persen

26) Sekretariat DPRD, menyelenggarakan urusan pendukung, dengan program sebagai berikut:

1. Program Penunjang Urusan Pemerintahan Daerah Kabupaten/Kota, indikatornya terselenggaranya Penunjang Urusan Pemerintahan Daerah, target 100 persen, realisasi 8.43 persen
2. Program Dukungan Pelaksanaan Tugas Dan Fungsi DPRD, indikatornya persentase capaian pelaksanaan Program Dukungan Pelaksanaan Tugas Dan Fungsi DPRD, target 100 persen, realisasi 2,62 persen

27) Bappeda, menyelenggarakan urusan penunjang perencanaan daerah, dengan program sebagai berikut:

1. Program Penunjang Urusan Pemerintahan Daerah Kabupaten/Kota, indikatornya terselenggaranya Penunjang Urusan Pemerintahan Daerah, target 100 persen, realisasi 38.14 persen
 2. Program Perencanaan, Pengendalian Dan Evaluasi Pembangunan Daerah, dengan indicator Persentase (%) Konsistensi Antar Dokumen Perencanaan Pembangunan Daerah, dengan target tahunan 100 persen, realisasi 27,95 persen
 3. Program Koordinasi Dan Sinkronisasi Perencanaan Pembangunan Daerah, indicator persentase capaian pelaksanaan Program Koordinasi Dan Sinkronisasi Perencanaan Pembangunan Daerah, dengan target 100 persen, realisasi 7.20 persen
 4. Program Penelitian Dan Pembangunan Daerah, dengan indicator persentase capaian pelaksanaan Program Penelitian Dan Pembangunan Daerah, dengan target tahunan 100 persen, realisasi 5.92 persen
- 28) Badan Pengelola Keuangan Daerah, menyelenggarakan urusan penunjang keuangan dengan program sebagai berikut:
1. Program Penunjang Urusan Pemerintahan Daerah Kabupaten/Kota, indikatornya terselenggaranya Penunjang Urusan Pemerintahan Daerah, target 100 persen, realisasi 27.50 persen
 2. Program Pengelolaan Keuangan Daerah, dengan indicator persentase capaian pelaksanaan Program Pengelolaan Keuangan Daerah, dengan target capaian tahunan 100 persen, realisasi 18.40 persen
- 29) Badan Pendapatan Daerah, menyelenggarakan urusan penunjang keuangan daerah, dengan program sebagai berikut:
1. Program Penunjang Urusan Pemerintahan Daerah Kabupaten/Kota, indikatornya terselenggaranya Penunjang Urusan Pemerintahan Daerah, target 100 persen, realisasi 36.22 persen
 2. Program Pengelolaan Keuangan Daerah, dengan indicator persentase capaian pelaksanaan Program Pengelolaan Keuangan Daerah, dengan target capaian tahunan 100 persen, realisasi 52.56 persen
- 30) Badan Kepegawaian dan Pengembangan Sumber Daya Manusia, menyelenggarakan urusan penunjang Kepegawaian dan Pengembangan Sumber Daya Manusia, dengan program sebagai berikut:
1. Program Penunjang Urusan Pemerintahan Daerah Kabupaten/Kota, indikatornya terselenggaranya Penunjang Urusan Pemerintahan Daerah, target 100 persen, realisasi 18.88 persen
 2. Program Kepegawaian Daerah, dengan indicator capaian pelaksanaan program kepegawaian daerah dengan target tahunan 100 persen, 16.33 persen

3. Program Pengembangan Sumber Daya Manusia, dengan indicator persentase capaian pelaksanaan program pengembangan Sumber Daya Manusia dengan target tahunan 100 persen, realisasi 15.28 persen
- 31) Inspektorat, menyelenggarakan urusan penunjang pengawasan, dengan program sebagai berikut:
1. Program Penunjang Urusan Pemerintahan Daerah Kabupaten/Kota, indikatornya terselenggaranya Penunjang Urusan Pemerintahan Daerah, target 100 persen, realisasi 11.87 persen
 2. Program Penyelenggaraan Pengawasan, Indikator Persentase capaian pelaksanaan program penyelenggaraan pengawasan, dengan target tahunan 100 persen, realisasi 8.36 persen
 3. Program Perumusan Kebijakan, Pendampingan Dan Asistensi, dengan indicator persentase capaian pelaksanaan Program Perumusan Kebijakan, Pendampingan Dan Asistensi dengan target tahunan 100 persen, belum dilaksanakan
- 32) Badan Kesatuan Bangsa dan Politik
1. Program Penunjang Urusan Pemerintahan Daerah Kabupaten/Kota, indikatornya terselenggaranya Penunjang Urusan Pemerintahan Daerah, target 100 persen, realisasi 28.65 persen
 2. Program Penguatan Ideologi Pancasila Dan Karakter Kebangsaan, dengan indicator persentase capaian pelaksanaan Program Penguatan Ideologi Pancasila Dan Karakter Kebangsaan, dengan target tahunan 100 persen, realisasi 20.83 persen
 3. Program Peningkatan Peran Partai Politik Dan Lembaga Pendidikan Melalui Pendidikan Politik Dan Pengembangan Etika Serta Budaya Politik, dengan indicator Persentase Meningkatnya Peran Partai Politik dan Lembaga Pendidikan Melalui Pendidikan Politik dan Pengembangan Etika Serta Budaya Politik, dengan target tahun 100 persen, realisasi 20.83
 4. Program Pemberdayaan Dan Pengawasan Organisasi Kemasyarakatan, dengan indicator Persentase Meningkatnya Pemberdayaan dan Pengawasan Organisasi Kemasyarakatan dengan target tahunan 100 persen, realisasi 6,79 persen
 5. Program Pembinaan Dan Pengembangan Ketahanan Ekonomi, Sosial, Dan Budaya, dengan indicator Persentase Meningkatnya Pembinaan dan Pengembangan Ketahanan Ekonomi, Sosial dan Budaya, dengan target tahunan 100 persen, realisasi 13.88 persen
 6. Program Peningkatan Kewaspadaan Nasional Dan Peningkatan Kualitas Dan Fasilitas Penanganan Konflik Sosial, dengan indicator Persentase Meningkatnya Kewaspadaan Nasional dan Meningkatnya Kualitas dan Fasilitas Penanganan Konflik social, dengan target tahunan 100 persen, realisasi 5.21 persen

33) Kecamatan

1. Program Penunjang Urusan Pemerintahan Daerah Kabupaten/Kota, indikatornya terselenggaranya Penunjang Urusan Pemerintahan Daerah, target 100 persen, realisasi 41.98 persen
 2. Program Pembinaan Dan Pengawasan Pemerintahan Desa, dengan capaian pelaksanaan Program Pembinaan Dan Pengawasan Pemerintahan Desa, target tahunan 100 persen, realisasi 85.71 persen
- B. Realisasi program atau kegiatan yang telah memenuhi target kinerja hasil atau keluaran yang direncanakan, tidak terdapat program yang telah memenuhi target kinerja hasil atau keluaran yang direncanakan karena masih dalam triwulan II tahun berjalan
- C. Realisasi program atau kegiatan yang melebihi target kinerja hasil atau keluaran yang direncanakan, tidak terdapat Realisasi program atau kegiatan yang melebihi target kinerja hasil atau keluaran yang direncanakan karena masih dalam triwulan II tahun berjalan
- D. Faktor-faktor penyebab tidak tercapainya, terpenuhinya atau melebihi target kinerja program atau kegiatan, secara umum adalah adanya refocusing anggaran untuk penanganan bencana non-alam COVID-19, sehingga Perangkat Daerah mengurangi belanja dan target capaian.
- E. Implikasi yang timbul terhadap target capaian program RPJMD dan kinerja pembangunan daerah,
Dalam melakukan penelaahan terhadap target capaian program RPJMD, diperlukan data tahunan sehingga bisa dibandingkan antara rencana dan realisasi tahunan, dalam pembahasan dalam sub-bab ini, data yang digunakan adalah data estimasi realisasi program sampai dengan triwulan II tahun 2021, yang masih berjalan sehingga masih dini kita membandingkan dengan capaian program RPJMD untuk tahun 2021. Oleh sebab itu, pembahasan tersebut akan dibahas dalam dokumen evaluasi RPJMD Tahunan.
- F. Kebijakan atau tindakan perencanaan dan penganggaran yang perlu diambil untuk mengatasi faktor-faktor penyebab tidak tercapainya adalah dengan cara melakukan rewiu terhadap target yang telah ditetapkan dan menyesuaikan dengan kondisi keuangan tahun berkenaan.

Pelaksanaan program dan kegiatan pembangunan setiap tahun dilakukan oleh Aparatur Sipil Negara (ASN) dalam rangka menjalankan tugas dan fungsi dan memberikan pelayanan sesuai kewenangan masing-masing. Keberhasilan pencapaian target dari program dan kegiatan akan mendorong tercapainya target sasaran perangkat daerah dan lebih lanjut akan memberikan dampak pada pencapaian target sasaran pembangunan. Gambaran tentang hasil evaluasi pelaksanaan perencanaan dapat dilihat pada lampiran I RKPD Kabupaten Kampar Tahun 2022 ini.

2.3. Permasalahan Pembangunan Daerah

2.3.1. Permasalahan Daerah Yang Berhubungan Dengan Prioritas dan Sasaran Pembangunan Daerah

Identifikasi permasalahan pembangunan daerah berpedoman pada norma-norma: 1) mendukung prioritas pembangunan nasional, provinsi, dan daerah; 2) mendukung peningkatan kesejahteraan masyarakat; 3) memiliki nilai ekonomi yang berdampak nyata pada pertumbuhan jasa, ekonomi kreatif, dan usaha kecil menengah; 4) terintegrasi sehingga dapat mengoptimalkan anggaran yang terbatas namun dapat menghasilkan output yang memiliki nilai tambah dengan peluang keberhasilan tinggi; dan 5) memiliki indikator keberhasilan yang terukur. Permasalahan pembangunan daerah berhubungan dengan tujuan, sasaran, strategi, arah kebijakan, isu-isu strategis, dan permasalahan pembangunan daerah. Identifikasi isu yang tepat dan bersifat strategis dapat menentukan prioritas dan permasalahan yang akan dihadapi. Berikut hubungan antara prioritas dan sasaran pembangunan daerah tersebut.

Tabel 2.131. Hubungan Antara Tujuan, Sasaran, Strategi, Arah Kebijakan, Isu Strategis dan Permasalahan Pembangunan Daerah

No	Tujuan	Sasaran	Strategi	Arah Kebijakan	Isu Strategis	Permasalahan
1.	Meningkatkan kualitas pendidikan, kesehatan dan kesejahteraan sosial	<ul style="list-style-type: none"> Meningkatnya kualitas pelayanan pendidikan Meningkatnya derajat kesehatan masyarakat Meningkatnya kesejahteraan masyarakat Meningkatnya pembangunan kepemudaan 	<p>Meningkatkan akses dan kualitas pendidikan melalui peningkatan sarana dan prasarana, mutu tenaga kependidikan, manajemen pelayanan pendidikan dan peningkatan budaya baca</p> <p>Meningkatkan derajat kesehatan masyarakat melalui peningkatan akses dan kualitas pelayanan kesehatan, pencegahan dan penanggulangan penyakit serta membangun pola hidup sehat</p>	<ul style="list-style-type: none"> Peningkatan sarana dan prasarana pendidikan untuk menunjang akses masyarakat terhadap pendidikan usia dini, pendidikan dasar dan pendidikan non formal Pelaksanaan Pengembangan Profesional Berkesinambungan (PPB) bagi guru dalam jabatan melalui latihan berkala dan merata, serta penguatan KKG (Kelompok Kerja Guru) dan MGMP (Musyawarah Guru Mata Pelajaran) Peningkatan manajemen pelayanan pendidikan melalui pengembangan manajemen mutu dan penerapan teknologi informasi Penyelenggaraan dan pengelolaan perpustakaan sebagai wahana pembelajar sepanjang hayat dan sarana peningkatan minat baca masyarakat Pengembangan fasilitas dan standarisasi pelayanan kesehatan dasar meliputi sarana dan prasarana, mutu tenaga kesehatan, mutu manajemen pelayanan, jaminan kesehatan nasional, pengadaan obat dan perbekalan kesehatan 	<p>Membangun sumber daya manusia yang handal dan relevan dengan kebutuhan daerah</p> <p>Peningkatan akses dan kualitas layanan kesehatan</p>	<ul style="list-style-type: none"> Terbatasnya sarana dan prasarana pendidikan untuk menunjang akses masyarakat terhadap pendidikan usia dini, pendidikan dasar dan pendidikan non formal Belum optimalnya penyelenggaraan dan pengelolaan perpustakaan sebagai wahana pembelajar sepanjang hayat dan sarana peningkatan minat baca masyarakat Terbatasnya perlindungan anak dan peran serta perempuan dalam pembangunan melalui keserasian kebijakan dan penguatan kelembagaan Terbatasnya perlindungan dan jaminan sosial bagi Penyandang Masalah Kesejahteraan Sosial (PMKS) serta pemberdayaan kelembagaan kesejahteraan sosial Terbatasnya kualitas dan produktivitas tenaga kerja melalui beragam kegiatan pelatihan, magang dan BLK dengan kurikulum yang disesuaikan dengan kebutuhan industri Terbatasnya fasilitas dan standarisasi pelayanan kesehatan dasar meliputi sarana dan prasarana, mutu tenaga kesehatan, mutu manajemen pelayanan, jaminan kesehatan nasional, pengadaan obat dan perbekalan kesehatan

No	Tujuan	Sasaran	Strategi	Arah Kebijakan	Isu Strategis	Permasalahan
				<ul style="list-style-type: none"> Peningkatan kualitas pencegahan dan penanggulangan penyakit menular dan tidak menular Pengembangan promosi kesehatan masyarakat, perbaikan gizi masyarakat, keluarga berencana dan lingkungan sehat 		<ul style="list-style-type: none"> Belum optimalnya peningkatan kualitas pencegahan dan penanggulangan penyakit menular dan tidak menular Belum optimalnya pengembangan promosi kesehatan masyarakat, perbaikan gizi masyarakat, keluarga berencana dan lingkungan sehat
2	Meningkatkan tata kelola pemerintahan yang baik dan bersih serta layanan publik berkualitas berbasis teknologi informasi	<ul style="list-style-type: none"> Meningkatkan kualitas penyelenggaraan pemerintahan Meningkatkan kualitas pelayanan publik 	<p>Meningkatkan tata kelola pemerintahan yang baik (<i>good governance</i>) berbasis sistem elektronik, ketenteraman dan ketertiban umum serta penanggulangan pasca bencana</p> <p>Meningkatkan kualitas pelayanan publik di bidang perijinan, administrasi kependudukan, pengaduan masyarakat dan kewilayahan dengan memanfaatkan teknologi informasi</p>	<ul style="list-style-type: none"> Peningkatan kapasitas sumberdaya aparatur Peningkatan fungsi dan peran DPRD terutama dalam pembentukan peraturan daerah Peningkatan upaya menciptakan ketenteraman, ketertiban umum dan penanggulangan pasca bencana Peningkatan kualitas pelayanan publik dan kewilayahan dengan memanfaatkan teknologi informasi Peningkatan kualitas pelayanan kesehatan di Puskesmas dan RSUD 		<ul style="list-style-type: none"> Belum optimalnya pemanfaatan Informasi teknologi (IT) oleh pemerintah daerah untuk meningkatkan kinerja penyelenggaraan pemerintahan, pelayanan publik dan pelaksanaan pembangunan Belum optimalnya keselarasan kemampuan dan kapasitas aparatur sipil negara dengan perkembangan, dan kemajuan ilmu pengetahuan dan teknologi serta dinamika sosial, ekonomi dan politik Desa sebagai basis masyarakat dan pemerintahan daerah yang terendah, belum optimal kemampuan dan kapasitasnya dalam mengelola tata pemerintahan, pembangunan dan pelayanan kepada masyarakat, baik dari sisi manajemen pemerintahan, pelaksanaan maupun pembiayaannya. Terbatasnya kualitas dan kuantitas cakupan pelayanan serta prasarana dan sarana pelayanan dasar publik, seperti rumah sakit dan sekolah yang dikelola oleh pemerintah
3	Mengembangkan pertanian berbasis potensi daerah	<ul style="list-style-type: none"> Meningkatnya kesejahteraan petani Meningkatnya ketahanan pangan daerah 	<p>Meningkatkan penerapan teknologi produksi dan pengendalian penyakit melalui pemberdayaan peran penyuluh</p> <p>Meningkatkan ketersediaan dan cadangan pangan serta meningkatkan kemandirian pangan</p>	<ul style="list-style-type: none"> Peningkatan kapasitas dan pengetahuan para penyuluh terhadap teknologi terbaru di bidang produksi dan pengendalian penyakit Peningkatan diseminasi teknologi terbaru di bidang produksi dan pengendalian penyakit melalui beragam metode penyuluhan Pembaharuan data ketersediaan dan cadangan pangan Peningkatan efektivitas pengembangan desa mandiri pangan 	Mengembangkan sektor pertanian tanaman pangan, hortikultura, perkebunan, peternakan dan perikanan	<ul style="list-style-type: none"> Terbatasnya pengembangan potensi sektor perikanan Terbatasnya pengembangan pertanian tanaman pangan, hortikultura lokal unggulan, perkebunan, dan peternakan Terbatasnya pemberdayaan masyarakat dan desa
4	Meningkatkan kualitas lingkungan hidup	<ul style="list-style-type: none"> Meningkatkan kualitas lingkungan hidup Pemanfaatan lahan sesuai dengan rencana tata ruang 	Mengembangkan perlindungan sumber daya alam dan ruang terbuka hijau serta mengelola persampahan dan mengendalikan perusakan lingkungan hidup	<ul style="list-style-type: none"> Peningkatan upaya-upaya perlindungan sumber daya alam (hutan, lahan, air dan plasma nutfah) Peningkatan armada dan tenaga pengangkutan sampah ke TPA dan pengembangan TPS 3R 	<ul style="list-style-type: none"> Meningkatkan kualitas lingkungan hidup daerah 	<ul style="list-style-type: none"> Terbatasnya sarana dan prasarana pengontrol dan pengendali pencemaran air dan udara Belum optimalnya monitoring dan penegakan hukum terhadap tingkat kepatuhan RTRW

No	Tujuan	Sasaran	Strategi	Arah Kebijakan	Isu Strategis	Permasalahan
			Melakukan monitoring dan penegakan hukum terhadap tingkat kepatuhan RTRW sehingga persentase RTH sesuai dengan ketentuan dan agar terjaga keseimbangan manusia dengan kondisi lingkungan hidup yang berkualitas	<ul style="list-style-type: none"> • Peningkatan persentase luasan Ruang Terbuka Hijau melalui pembangunan hutan dan taman kota • Pengadaan sarana dan prasarana pengontrol dan pengendali pencemaran air dan udara • Peningkatan kualitas perencanaan tata ruang dan pengembangan sistem informasi pertanahan • Peningkatan monitoring dan penegakan hukum terhadap tingkat kepatuhan RTRW 		
5	Meningkatkan ketersediaan infrastruktur yang berkualitas	<ul style="list-style-type: none"> • Meningkatkan infrastruktur kewilayahan • Meningkatkan permukiman dan fasilitas umum lainnya • Meningkatkan infrastruktur transportasi 	<p>Mendorong percepatan pembangunan dan rehabilitasi infrastruktur dan penunjang ke-PU-an, penyediaan pelayanan air bersih dan infrastruktur irigasi</p> <p>Meningkatkan pembangunan rumah layak huni, lingkungan perumahan yang sehat serta utilitas umum</p> <p>Meningkatkan kualitas layanan transportasi guna meningkatkan angka kelaikan angkutan dan menurunkan angka kecelakaan</p>	<ul style="list-style-type: none"> • Percepatan pembangunan jalan, jembatan, drainase, gorong-gorong dan turap • Peningkatan penyediaan alir baku dan sarana pengendalian banjir • Pengembangan dan pengelolaan jaringan irigasi, rawa dan jaringan pengairan lainnya • Peningkatan pembangunan rumah layak huni dan lingkungan perumahan yang sehat • Peningkatan kualitas sarana dan prasarana utilitas umum dan penerangan kawasan permukiman • Peningkatan pembangunan dan rehabilitasi sarana dan prasarana perhubungan • Peningkatan kelaikan sarana angkutan dan keselamatan transportasi 	<ul style="list-style-type: none"> • Memantapkan infrastruktur daerah guna menunjang konektivitas antarwilayah 	<ul style="list-style-type: none"> - Belum berkembangnya sejumlah wilayah yang menjadi kutub-kutub pertumbuhan baru - Terdapat kecamatan terisolir menjadi tantangan dalam pekerjaan umum, sarana jalan dan jembatan untuk mendukung mobilitas masyarakat dalam mengakses layanan pendidikan, kesehatan ekonomi - Belum optimalnya peningkatan infrastruktur dasar melalui: konektivitas daya saing dan pemantapan jalan provinsi dalam sistem dan jaringan transportasi, ketersediaan dan kualitas air baku, kapasitas kelembagaan pengelolaan air bersih dan air minum perpipaan, sanitasi masyarakat, dan infrastruktur sumberdaya air - Terbatasnya kualitas sarana dan prasarana utilitas umum dan penerangan kawasan permukiman
6	Meningkatkan perekonomian daerah	<ul style="list-style-type: none"> • Meningkatkan investasi • Meningkatkan kapasitas kelembagaan ekonomi kerakyatan 	<p>Meningkatkan iklim dan realisasi investasi serta meningkatkan promosi dan kerjasama investasi</p> <p>Meningkatkan kapasitas pelaku usaha mikro kecil menengah, koperasi dan BUMDES serta meningkatkan pengelolaan pasar dan perlindungan konsumen</p>	<ul style="list-style-type: none"> • Peningkatan iklim investasi dan realisasi investasi melalui peningkatan pelayanan perijinan dan pemberian insentif • Peningkatan promosi dan kerjasama investasi melalui pameran, roadshow dan event-event lainnya • Peningkatan kapasitas pelaku usaha mikro, kecil, menengah, koperasi dan BUMDES dalam peningkatan perekonomian masyarakat • Peningkatan perlindungan konsumen, pengelolaan pasar dan pembinaan pedagang 	<ul style="list-style-type: none"> • Menciptakan iklim investasi yang kondusif • Mengembangkan UMKM menjadi lokomotif penggerak ekonomi kerakyatan 	<ul style="list-style-type: none"> • Belum berkembangnya investasi unggulan perekonomian Kabupaten Kampar yakni: pertanian, perkebunan dan perikanan • Kecilnya peran sektor pertambangan sebagai pendukung keuangan daerah karena DBH yang menurun • Belum optimalnya sinergitas program Riau dan Kampar dalam menarik investasi melalui peningkatan produktivitas sektor unggulan yang berdaya saing dan penanggulangan kemiskinan • Belum optimalnya upaya pemberdayaan UMKM dan Koperasi menjadi lokomotif ekonomi kerakyatan

No	Tujuan	Sasaran	Strategi	Arah Kebijakan	Isu Strategis	Permasalahan
7	Meningkatnya pengelolaan sektor pariwisata	<ul style="list-style-type: none"> Meningkatkan destinasi wisata Pemasaran dan promosi wisata 	<p>Mengembangkan dan meningkatkan destinasi wisata potensial</p> <p>Mengembangkan program pemasaran pariwisata yang menarik, baik melalui media maupun penyelenggaraan event-event wisata</p>	<ul style="list-style-type: none"> Peningkatan daya tarik wisata, jumlah pelaku usaha industri pariwisata dan jumlah SDM pengelola pariwisata Peningkatan upaya pemasaran pariwisata 	<ul style="list-style-type: none"> Mengembangkan potensi pariwisata dan ekonomi kreatif 	<ul style="list-style-type: none"> Terbatasnya pengembangan potensi wisata Kabupaten Kampar yang terdiri dari wisata alam (sungai, taman nasional, air terjun); Wisata Budaya (objek situs dan candi); Wisata Kuliner (makanan khas incaran warga Pekanbaru); dan Wisata Kreatif (sentra perikanan beserta produk olahannya) sehingga menjadi destinasi wisata baru
8	Meningkatnya pengelolaan sektor industri	<ul style="list-style-type: none"> Meningkatkan pembangunan industri 	<p>Mengembangkan industri kecil dan menengah di bidang pengolahan hasil melalui peningkatan kapasitas dan penerapan teknologi industri</p>	<ul style="list-style-type: none"> Peningkatan kapasitas IPTEK sistem produksi dan teknologi industri Pengembangan sentra-industri potensial 	<ul style="list-style-type: none"> Mengembangkan sektor industri guna meningkatkan nilai tambah dan manfaat bagi ekonomi daerah 	<ul style="list-style-type: none"> Belum berkembangnya potensi industri
9	Membangun masyarakat yang beriman dan bertakwa	<ul style="list-style-type: none"> Meningkatkan kerukunan hidup beragama Memajukan dan melestarikan adat dan budaya daerah 	<p>Meningkatkan kualitas kehidupan keagamaan yang harmonis dan wawasan kebangsaan</p>	<ul style="list-style-type: none"> Peningkatan kehidupan antar umat beragama yang harmonis melalui peningkatan wawasan kebangsaan dan politik masyarakat serta peningkatan pemberantasan penyakit masyarakat 	<ul style="list-style-type: none"> Mengembangkan kehidupan sosial yang sehat, harmonis, dan berbudaya 	<ul style="list-style-type: none"> Belum optimalnya upaya perlindungan dan pengembangan kebudayaan Melayu Riau dan pariwisata sebagai perekat dan penguat nilai-nilai luhur yang membantu terbangunnya kehidupan sosial yang sehat, harmonis, agamis, dan berbudaya
10	Menumbuhkembangkan adat dan budaya daerah	<ul style="list-style-type: none"> Memajukan dan melestarikan adat dan budaya daerah 	<p>Meningkatkan pelestarian seni budaya daerah dan cagar budaya</p>	<ul style="list-style-type: none"> Peningkatan upaya pelestarian seni tradisional dan cagar budaya yang dimiliki 		<ul style="list-style-type: none"> Terbatasnya upaya pendekatan penguatan pendidikan moral, budaya lokal dan karakter daerah sebagai penangkal perkembangan budaya negatif.

Perumusan isu strategis dan masalah mendesak di atas didasarkan pada perkembangan situasi dan kondisi saat ini dan diselaraskan dengan Prioritas Nasional maupun Provinsi Riau. Identifikasi dilakukan terhadap prioritas pembangunan dan persoalan yang mendesak pada kebijakan Nasional, Provinsi dan kaitannya dengan prioritas pembangunan Kabupaten Kampar tahun 2022. Identifikasi terhadap isu strategis nasional dimaksudkan untuk melakukan sinkronisasi dan menjamin tujuan pembangunan nasional telah didukung dan dilaksanakan oleh daerah (provinsi dan kabupaten), sehingga penentuan arah kebijakan sejalan dengan arah kebijakan yang dituju oleh nasional. Beberapa isu strategis yang menjadi prioritas utama perlu mendapat perhatian tahun 2022 dapat dilihat pada tabel 2.131.

Tabel 2.132. Permasalahan Pembangunan Berdasarkan Kebijakan Nasional, Provinsi Riau dan Kabupaten Kampar

No	Keterkaitan Isu dan Masalah Mendesak		
	Nasional	Provinsi Riau	Kabupaten Kampar
1	<p>Memperkuat ketahanan ekonomi untuk pertumbuhan berkualitas dan berkeadilan</p> <ul style="list-style-type: none"> Terbatasnya pengembangan industri, pariwisata, dan investasi pasca pandemi Covid-19 Nilai tambah ekonomi dari pemanfaatan hasil pertanian, perikanan masih rendah Belum optimalnya pengembangan industri hilir berbasis komoditas unggulan, khususnya di wilayah pesisir timur Sumatera Nilai tambah dan daya saing produk industri masih rendah 	<p>Industri, Pertanian, dan pariwisata</p> <ul style="list-style-type: none"> Rendahnya laju pertumbuhan ekonomi disebabkan oleh menurun/ melambatnya produksi migas dan hasil tambang Terbatasnya kapasitas perekonomian daerah menyediakan lapangan kerja baru Keterbatasan infrastruktur dan sarana prasarana pendukung Produksi produk IKM yang belum memenuhi kebutuhan pasar 	<p>Membangkitkan ekonomi kreatif berbasis potensi unggulan daerah</p> <ul style="list-style-type: none"> Belum berkembangnya investasi unggulan perekonomian Kabupaten Kampar yakni: pertanian, perkebunan dan perikanan Belum berkembangnya potensi industri Kecilnya peran sektor pertambangan sebagai mendukung keuangan daerah karena DBH yang menurun Belum optimalnya sinergitas program Riau dan Kampar dalam menarik

No	Keterkaitan Isu dan Masalah Mendesak		
	Nasional	Provinsi Riau	Kabupaten Kampar
	<ul style="list-style-type: none"> • Terbatasnya kesiapan destinasi dan industri pariwisata untuk merespon kunjungan wisatawan dan menyediakan jasa • Perkembangan ekonomi kreatif dan digital belum dimanfaatkan optimal. • Ekspor didominasi produk bernilai tambah rendah dan perdagangan dalam negeri belum efisien. • Kemitraan usaha belum dikembangkan optimal untuk mengatasi <i>missing middle</i> dalam rantai pasok/nilai. • Akses pembiayaan usaha produktif yang terbatas • Produktivitas tenaga kerja masih rendah. • Pemanfaatan Iptek dan hasil inovasi untuk peningkatan produktivitas dan penciptaan nilai tambah masih rendah 	<ul style="list-style-type: none"> • Perizinan dan sertifikasi produk IKM serta HAKKI • Strategi pemasaran produk IKM melalui pasar tradisional, pasar modern dan pasar online • Luas tanam dan luas panen semakin menurun • Sarana dan prasarana belum merata sesuai kebutuhan usaha tani • Produktivitas tanaman pangan dari hortikultura masih rendah • Penerapan teknologi pertanian belum optimal • Masih terdapatnya destinasi wisata yang belum memenuhi standar pariwisata berkelanjutan • Promosi pariwisata yang belum optimal • Atraksi wisata belum beragam • SDM pariwisata yang belum seluruhnya tersertifikasi • Belum berkembangnya ekonomi kreatif dalam rangka peningkatan ekonomi masyarakat • Masih rendahnya kontribusi sektor potensial (industri pengolahan, pertanian, dan ekonomi kreatif berbasis UMKM) dalam mendukung pergeseran sektor basis dari sektor migas kepada sektor potensial dan belum optimalnya hilirisasi sektor-sektor potensial berbasis sumberdaya alam 	<p>investasi melalui peningkatan produktivitas sektor unggulan yang berdaya saing dan penanggulangan kemiskinan</p> <ul style="list-style-type: none"> • Belum optimalnya upaya pemberdayaan UMKM dan Koperasi menjadi lokomotif ekonomi kerakyatan • Terbatasnya pengembangan potensi wisata Kabupaten Kampar yang terdiri dari wisata alam (sungai, taman nasional, air terjun); Wisata Budaya (objek situs dan candi); Wisata Kuliner (makanan khas incaran warga Pekanbaru); dan Wisata Kreatif (sentra perikanan beserta produk olahannya) sehingga menjadi destinasi wisata baru • Terbatasnya pengembangan potensi sektor perikanan • Terbatasnya pengembangan pertanian tanaman pangan, hortikultura lokal unggulan, perkebunan, dan peternakan • Terbaasnya pemberdayaan masyarakat dan desa
2	<p>Mengembangkan wilayah untuk mengurangi kesenjangan dan menjamin pemerataan</p> <ul style="list-style-type: none"> • Belum optimalnya pemulihan dampak pandemi Covid-19 • Terbatasnya transformasi sosial ekonomi untuk meningkatkan rantai produksi dan rantai nilai daerah • Belum optimalnya keunggulan kompetitif wilayah • Terbatasnya pemerataan dan kualitas hidup • Terbatasnya pembangunan desa terpadu dan pengembangan kawasan perdesaan, kawasan transmigrasi, kawasan perbatasan, dan daerah tertinggal • Terbatasnya peran dan efisiensi pelayanan pelayanan kota kecil-menengah untuk meningkatkan sinergi pembangunan perkotaan dan perdesaan • Terbatasnya pengembangan pusat-pusat pertumbuhan wilayah (KEK, KI, KPBPB, destinasi wisata, dan kawasan lainnya yang telah ditetapkan) • Terbatasnya pemerataan pembangunan wilayah pesisir barat Sumatera 	<p>Pemerataan pembangunan</p> <ul style="list-style-type: none"> • Tidak meratanya pembangunan infrastruktur antar wilayah, kawasan perbatasan negara serta infrastruktur pendukung kawasan industri dan pariwisata 	<p>Pemulihan dampak pandemi Covid-19 secara berkelanjutan sesuai dengan tatanan kehidupan normal baru</p> <ul style="list-style-type: none"> • Terbatasnya perlindungan dan jaminan sosial bagi Penyandang Masalah Kesejahteraan Sosial (PMKS) serta pemberdayaan kelembagaan kesejahteraan sosial • Terbatasnya kualitas dan produktivitas tenaga kerja melalui beragam kegiatan pelatihan, magang dan BLK dengan kurikulum yang disesuaikan dengan kebutuhan industry
3	<p>Meningkatkan sumberdaya manusia berkualitas dan berdaya saing</p> <ul style="list-style-type: none"> ▪ Pelayanan dasar penduduk belum merata ▪ Partisipasi sekolah penduduk miskin masih selalu lebih rendah pada setiap jenjang pendidikan ▪ Belum optimalnya sistim perlindungan sosial 	<p>Sumberdaya Manusia</p> <ul style="list-style-type: none"> • Belum optimalnya peningkatan aksesibilitas terhadap pelayanan pendidikan • Belum optimalnya peningkatan kualitas tenaga pendidik dan kependidikan • Belum optimalnya penurunan kejadian mortalitas dan morbiditas • Belum optimalnya peningkatan pengembangan layanan menuju rumah sakit umum dan khusus 	<p>Peningkatan kualitas hidup dan kapasitas sumber daya manusia, terutama dalam bidang kesehatan, pendidikan, kebudayaan dan keagamaan</p> <ul style="list-style-type: none"> • Terbatasnya fasilitas dan standarisasi pelayanan kesehatan dasar meliputi sarana dan prasarana, mutu tenaga kesehatan, mutu manajemen pelayanan, jaminan kesehatan nasional, pengadaan obat dan perbekalan kesehatan

No	Keterkaitan Isu dan Masalah Mendesak		
	Nasional	Provinsi Riau	Kabupaten Kampar
		<ul style="list-style-type: none"> • Belum optimalnya peningkatan pemanfaatan dan pengelolaan data terpadu kesejahteraan sosial (DTKS) • Belum optimalnya peningkatan sarana dan prasarana serta pemenuhan kebutuhan panti • Belum optimalnya pemberdayaan melalui peningkatan peran dan fungsi serta pembinaan terhadap PSKS • Belum terintegrasinya pelayanan sosial melalui pembentukan layanan sosial terpadu satu pintu (SLRT) serta pembinaan unsur sosial pemberi layanan • Belum optimalnya peningkatan perlindungan, pengembangan, pemanfaatan dan pembinaan Budaya Melayu 	<ul style="list-style-type: none"> • Terbatasnya kualitas dan kuantitas cakupan pelayanan serta prasarana dan sarana pelayanan dasar publik, seperti rumah sakit dan sekolah yang dikelola oleh pemerintah • Belum optimalnya peningkatan kualitas pencegahan dan penanggulangan penyakit menular dan tidak menular • Pengembangan promosi kesehatan masyarakat, perbaikan gizi masyarakat, keluarga berencana dan lingkungan sehat • Terbatasnya sarana dan prasarana pendidikan untuk menunjang akses masyarakat terhadap pendidikan usia dini, pendidikan dasar dan pendidikan non formal • Belum optimalnya penyelenggaraan dan pengelolaan perpustakaan sebagai wahana pembelajar sepanjang hayat dan sarana peningkatan minat baca masyarakat • Terbatasnya perlindungan anak dan peran serta perempuan dalam pembangunan melalui keserasian kebijakan dan penguatan kelembagaan • Terbatasnya upaya pendekatan penguatan pendidikan moral, budaya lokal dan karakter daerah sebagai penangkal perkembangan budaya negatif.
4	<p>Memperkuat infrastruktur untuk mendukung pengembangan ekonomi dan pelayanan dasar serta membangun lingkungan hidup untuk meningkatkan ketahanan bencana dan perubahan iklim</p> <ul style="list-style-type: none"> • Terbatasnya jaringan pelabuhan utama terpadu • Terbatasnya transformasi digital (infrastruktur, pemanfaatan dan enabler) • Belum optimalnya keterpaduan transportasi perkotaan dan keselamatan transportasi • Terbatasnya sarana dan prasarana komunikasi dan informatika yang berdaya saing • Terbatasnya kapasitas mitigasi dan penanganan bencana • Belum optimalnya penegakan rencana tata ruang yang berbasis mitigasi bencana melalui peningkatan efektifitas instrumen pengendalian pemanfaatan ruang • Permasalahan tumpang tindih perizinan pemanfaatan ruang melalui pelaksanaan kebijakan satu peta. • Belum optimalnya peningkatan kapasitas hukum hak atas tanah • Belum optimalnya upaya penyediaan tanah bagi pembangunan untuk kepentingan umum melalui pembentukan bank tanah 	<p>Infrastruktur</p> <ul style="list-style-type: none"> • Jalan di Provinsi Riau dalam kondisi mantap masih rendah • Belum optimalnya peningkatan angkutan orang dan barang melalui terminal/pelabuhan/bandara • Terbatasnya layanan air minum lintas kabupaten/kota dan layanan sanitasi • Belum tersedianya layanan penanganan sampah lintas kabupaten/kota • Terbatasnya sistem irigasi di 8 DI dan 34 DIR • Panjangnya abrasi pantai yang belum tertangani 	<p>Peningkatan infrastruktur dan daya dukung lingkungan hidup</p> <ul style="list-style-type: none"> • Belum berkembangnya sejumlah wilayah yang menjadi kutub-kutub pertumbuhan baru • Terdapat kecamatan terisolir menjadi tantangan dalam pekerjaan umum, sarana jalan dan jembatan untuk mendukung mobilitas masyarakat dalam mengakses layanan pendidikan, kesehatan ekonomi • Belum optimalnya peningkatan infrastruktur dasar melalui: konektivitas daya saing dan pemantapan jalan provinsi dalam sistem dan jaringan transportasi, ketersediaan dan kualitas air baku, kapasitas kelembagaan pengelolaan air bersih dan air minum perpipaan, sanitasi masyarakat, dan infrastruktur sumberdaya air • Terbatasnya sarana dan prasarana pengontrol dan pengendali pencemaran air dan udara • Belum optimalnya monitoring dan penegakkan hukum terhadap tingkat kepatuhan RTRW • Terbatasnya kualitas sarana dan prasarana utilitas umum dan penerangan kawasan permukiman
5	<p>Memperkuat stabilitas Polhukhanakam dan transformasi pelayanan publik</p> <ul style="list-style-type: none"> • Belum optimalnya peningkatan tata kelola dan kapasitas pemerintah daerah dan pemerintah desa (kelembagaan, keuangan dan SDM aparatur. 	<p>Tata kelola pemerintahan dan layanan publik yang prima</p> <ul style="list-style-type: none"> • Belum optimalnya peningkatan implementasi nilai reformasi birokrasi dan peningkatan budaya kerja • Rendahnya indeks kepuasan masyarakat terhadap pelayanan publik 	<p>Peningkatan pelayanan publik dan kehidupan sosial yang agamis dan berbudaya</p> <ul style="list-style-type: none"> • Belum optimalnya pemanfaatan Informasi teknologi (IT) oleh pemerintah daerah untuk meningkatkan kinerja penyelenggaraan pemerintahan, pelayanan publik dan pelaksanaan pembangunan

No	Keterkaitan Isu dan Masalah Mendesak		
	Nasional	Provinsi Riau	Kabupaten Kampar
	<ul style="list-style-type: none"> Belum optimalnya penataan pola hubungan pusat-daerah, pengembangan kerjasama antar-daerah, pola-pola kolaborasi multi-pihak, dan menghasilkan inovasi daerah 	<ul style="list-style-type: none"> Belum optimalnya peningkatan kualitas penerapan akuntabilitas kinerja instansi pemerintah dan pengembangan pegawai berbasis kompetensi Belum optimalnya peningkatan implementasi pemantauan dan evaluasi sistem pengendalian intern pemerintah (SPIP) atas resiko perangkat daerah Belum optimalnya peningkatan penanganan gratifikasi implementasi SPBE Belum terintegrasinya penyusunan kebijakan tata kelola pemerintahan 	<ul style="list-style-type: none"> Belum optimalnya keselarasan kemampuan dan kapasitas aparatur sipil negara dengan perkembangan, dan kemajuan ilmu pengetahuan dan teknologi serta dinamika sosial, ekonomi dan politik Desa sebagai basis masyarakat dan pemerintahan daerah yang terendah, belum optimal kemampuan dan kapasitasnya dalam mengelola tata pemerintahan, pembangunan dan pelayanan kepada masyarakat, baik dari sisi manajemen pemerintahan, pelaksanaan maupun pembiayaannya. Belum optimalnya upaya perlindungan dan pengembangan kebudayaan Melayu Riau dan pariwisata sebagai perekat dan penguat nilai-nilai luhur yang membantu terbangunnya kehidupan sosial yang sehat, harmonis, agamis, dan berbudaya

2.3.2. Identifikasi Permasalahan Penyelenggaraan Urusan Pemerintah Daerah

Sesuai dengan Peraturan Menteri Dalam Negeri Nomor 86 Tahun 2017, permasalahan pembangunan merupakan kesenjangan antara kinerja pembangunan yang dicapai saat ini dengan yang direncanakan dan kesenjangan antara apa yang ingin dicapai di masa datang dengan kondisi riil saat perencanaan dibuat. Rumusan permasalahan pembangunan daerah bertujuan untuk mengidentifikasi berbagai faktor yang memengaruhi keberhasilan/kegagalan kinerja pembangunan di masa lalu. Cakupan identifikasi permasalahan pembangunan meliputi seluruh bidang urusan penyelenggaraan pemerintahan daerah secara terpisah atau sekaligus terhadap beberapa urusan.

Permasalahan pembangunan daerah berisi uraian rumusan umum permasalahan pembangunan yang berhubungan dengan prioritas pembangunan daerah, dan permasalahan lainnya yang berhubungan dengan layanan dasar dan tugas fungsi Perangkat Daerah.

1. Urusan Wajib Pelayanan Dasar

Tabel 2.133. Permasalahan Pembangunan Daerah Kabupaten Kampar Menurut Urusan Pendidikan, Kesehatan, Pekerjaan Umum dan Penataan Ruang, Perumahan Rakyat dan Kawasan Permukiman, Ketenteraman, Ketertiban Umum dan Perlindungan Masyarakat, Sosial

No	Permasalahan	Solusi
Pendidikan		
1	Rendahnya angka melanjutkan sekolah pada jenjang pendidikan menengah pertama dan menengah atas, dengan angka APM sebesar 60,49. Adapun angka melanjutkan dari SD/MI ke SMP/MTs dan angka melanjutkan dari SMP/MTs ke SMA/SMK/MA melebihi target APM Nasional, namun angka ini masih di bawah 100. Untuk SD/MI angka APM sebesar 98,26, sedangkan untuk SMP/ MTs sebesar 84,49.	Upaya yang dapat dilakukan pemerintah antara lain pemberian bantuan beasiswa siswa dari keluarga kurang mampu, pelaksanaan kegiatan peningkatan keterampilan bagi anak putus sekolah, bantuan usaha ekonomi produktif, dan lain-lain. Selain itu pemerintah berupaya menyediakan sarana dan prasarana sekolah terutama SMA/SMK yang lebih lengkap agar anak tidak memilih bersekolah di luar Kabupaten Kampar seperti ke Pekanbaru
2	Terbatasnya ketersediaan tenaga pendidik yang berkualitas. Pada tahun 2016, persentase guru bersertifikasi sebesar 42,05% untuk guru SD dan 45,43% guru SMP, dengan	- Meningkatkan kualitas tenaga pendidik yaitu dengan meningkatkan jumlah guru berkualifikasi S1/D4.

No	Permasalahan	Solusi
	kualifikasi minimal S1/D4 untuk SD sebesar 83,54% dan SMP 95,16%.	- Meningkatkan jumlah guru yang mendapatkan fasilitasi pengembangan kompetensi pendidik dan tenaga kependidikan
3	Distribusi guru belum merata di semua kecamatan terutama untuk daerah tertinggal. Walaupun rasio guru terhadap murid seluruhnya telah memenuhi standar pelayanan minimum pendidikan dengan rasio guru masing-masing sebesar 1:15 untuk sekolah dasar, 1:12 untuk sekolah menengah pertama dan 1:13 untuk sekolah menengah atas.	Meningkatkan pemerataan distribusi guru ke seluruh terutama guru-guru ASN ke wilayah-wilayah kecamatan terutama untuk kecamatan yang agak tertinggal..
4	Banyak sarana pendidikan dalam kondisi rusak. Terdapat sebanyak 132 ruang kelas, dan 168 sekolah dalam keadaan rusak dan perlu perbaikan.	Meningkatkan beberapa sarana penunjang pendidikan seperti ruang guru, ruang kelas dan laboratorium agar proses belajar mengajar berjalan lancar.
5	Kabupaten Kampar memiliki adat Melayu yang cukup kental meski saat ini juga dirasa sudah mulai pudar. Untuk itu, perlu merevitalisasi nilai budaya sejak dini serta mengintegrasikannya kedalam pendidikan formal, salah satunya dengan masukkan pendidikan kebudayaan lokal kedalam kurikulum.	Memaksimalkan internalisasi nilai-nilai muatan lokal ke dalam kurikulum terutama nilai-nilai budaya Melayu Kampar melalui metode tunjuk ajar, serta memaksimalkan fungsi dan peran agama dalam pembangunan.
6	Kurang maksimalnya peran dan fungsi lembaga pendidikan formal dan non formal sebagai agen perubahan perilaku masyarakat.	Memaksimalkan peran dan fungsi lembaga pendidikan formal dan non formal sehingga dapat dijadikan sebagai agen pembaharuan dan perubahan perilaku masyarakat ke arah yang positif.
7	Belum optimalnya penggunaan teknologi informasi dan komunikasi sebagai sarana penyedia bahan ajar dan sebagai penunjang proses belajar mengajar baik oleh guru maupun siswa, terutama di sekolah pada daerah pedesaan, wilayah terpencil/pelosok.	- Menumbuhkembangkan penggunaan IPTEK dalam pembangunan daerah. - Menyelaraskan Pembangunan Pendidikan, IPTEK, dan Industri. - Meningkatkan peran lembaga pendidikan dalam memberikan ilmu pengetahuan secara teoritis dan prakteknya secara seimbang.
8	Letak geografis Kabupaten Kampar yang dekat dengan kota Pekanbaru, menyebabkan anak-anak di perbatasan wilayah lebih memilih bersekolah di Kota Pekanbaru, hal ini mempengaruhi pencapaian APK/APM disemua jenjang pendidikan.	Meningkatkan kualitas sekolah yang ada dengan mengupayakan penambahan sekolah berstandar nasional, maupun sekolah berstandar internasional, sehingga diharapkan dapat mengurangi jumlah anak-anak di Kabupaten Kampar yang lebih memilih bersekolah di Kota Pekanbaru maupun Kabupaten perbatasan, terutama jenjang pendidikan SMA/SMK.
9	Layanan pendidikan nonformal belum sepenuhnya mampu membekali warga belajar dengan berbagai jenis keterampilan yang dibutuhkan oleh pasar kerja sehingga penurunan angka pengangguran melalui pendidikan non formal belum bisa maksimal.	Meningkatkan pendidikan non formal dengan mengupayakan pelatihan-pelatihan keterampilan bagi masyarakat dan pemuda dengan jenis keterampilan yang sesuai dengan kebutuhan dunia usaha, sehingga diharapkan dapat mengurangi angka pengangguran.
Kesehatan		
1	Terbatasnya kualitas fasilitas pelayanan kesehatan yang terdiri atas pelayanan dasar dan pelayanan rujukan. Adapun fasilitas pelayanan dasar berupa Puskesmas, Puskesmas Pembantu (Pustu) dan Posyandu. Kabupaten Kampar saat ini memiliki 31 Puskesmas induk dan 8 Puskesmas rawat inap yang tersebar di 21 kecamatan dengan rasio Puskesmas per 30.000 penduduk adalah 1,17 atau sedikit diatas nasional yaitu 1,16.	Meningkatkan kualitas dan kuantitas fasilitas pelayanan dasar dan pelayanan rujukan, terutama peningkatan akreditasi Puskesmas.
2	Terbatasnya pelayanan Pustu, terutama untuk beberapa desa terpencil yang belum memilikinya. Dari 250 desa dan 8 kelurahan, Pustu yang tersedia baru sebanyak 148 Pustu. Idealnya setiap desa dan kelurahan memiliki satu Pustu. Kecukupan Pustu begitu penting dalam meningkatkan akses dan jangkauan pelayanan kesehatan dasar di wilayah kerja Puskesmas terutama bagi kecamatan yang memiliki cakupan wilayah yang luas seperti Kecamatan Tambang.	Meningkatkan pelayanan dan keberadaan Pustu terutama di desa terpencil untuk mendukung pelaksanaan pelayanan kesehatan promotif dan preventif, Upaya Kesehatan Perorangan (UKP) dan Upaya Kesehatan Masyarakat (UKM), mendukung pelaksanaan kegiatan Posyandu, Imunisasi, penyuluhan kesehatan, surveilans, pemberdayaan masyarakat bidang kesehatan, serta mendukung pelayanan rujukan.
3	Terbatasnya pelayanan jumlah posyandu di Kabupaten Kampar. Tahun 2019 terdapat 647 posyandu dengan rasio posyandu Kabupaten Kampar sebesar 137,73 yang berarti sekitar 137 posyandu dapat melayani 1000 balita.	Meningkatkan pelayanan Posyandu untuk mengantisipasi terjadinya peningkatan jumlah balita seiring dengan meningkatnya angka kelahiran yaitu meningkat hingga 2,9 persen

No	Permasalahan	Solusi
4	<p>Berdasarkan sebarannya, tenaga kesehatan (bidan, dokter, perawat, apoteker) belum merata. Saat ini sebarannya masih terkonsentrasi di daerah perkotaan, sedangkan di daerah pelosok masih terbatas. Kondisi tenaga kesehatan antara lain :</p> <ul style="list-style-type: none"> - Hanya memiliki 90 dokter umum, 21 dokter spesialis dan 43 dokter gigi. Rasio Dokter Umum per satuan penduduk mencapai 9.030. Angka ini memiliki arti bahwa pada tahun 2016, satu dokter umum melayani 9.030 jiwa. Dengan angka ini berarti rasio dokter umum di Kabupaten Kampar belum dapat dikatakan ideal. - Rasio Dokter spesialis per satuan penduduk mencapai 38.700. Angka ini memiliki arti bahwa pada tahun 2015, satu dokter spesialis melayani 38.700 jiwa. Hal ini berarti rasio dokter spesialis per satuan penduduk di Kabupaten Kampar belum dapat dikatakan ideal. - Sedangkan untuk rasio dokter gigi per satuan penduduk mencapai 18.900, dimana satu dokter gigi melayani 18.900 jiwa. Hal ini berarti rasio dokter gigi per satuan penduduk di Kabupaten Kampar belum dapat dikatakan ideal. 	<p>Meningkatkan pemerataan jumlah dan sebaran tenaga kesehatan seluruh kecamatan agar sesuai dengan indikator Indonesia sehat 2010 yaitu :</p> <ul style="list-style-type: none"> - Jumlah dokter umum dengan jumlah penduduk adalah 1:2.500 artinya, idealnya satu dokter melayani 2.500 jiwa. - Jumlah dokter spesialis dengan jumlah penduduk adalah delapan dokter spesialis untuk 100.000 penduduk atau 1:12.500. - Jumlah dokter gigi dengan jumlah penduduk adalah 11 dokter gigi untuk 100.000 penduduk atau 1:9.090.
5	<p>Rendahnya akses terhadap pelayanan kesehatan juga disebabkan karena kesadaran masyarakat untuk mengikuti program BPJS, Jamkesda dan Jamkesnas masih rendah. Pada tahun 2016 jumlah peserta BPJS Kabupaten Kampar sebanyak 367.999 peserta atau 46,4 persen dari jumlah penduduk.</p>	<p>Meningkatkan inovasi pelayanan program BPJS antara lain melalui Layanan Pusing.</p>
6	<p>Kabupaten Kampar merupakan salah satu kabupaten dengan jumlah kasus kematian ibu tertinggi di tingkat Provinsi Riau. Tercatat pada tahun 2015, dari sebanyak 16.087 ibu yang melahirkan, 23 diantaranya dilaporkan meninggal. Jumlah tersebut merupakan terbanyak dibandingkan kabupaten dan kota lain di Provinsi Riau yaitu 15,9 persen dari kasus kematian ibu se-provinsi. Sedangkan untuk Angka Kematian Bayi, AKB di Kabupaten Kampar tahun 2015 yaitu 168 per 1.000 kelahiran hidup. Jumlah kematian ini tergolong tinggi sehingga Kampar menjadi kabupaten dengan AKB tertinggi di Provinsi Riau.</p>	<p>Meningkatkan pelayanan dalam bentuk :</p> <ul style="list-style-type: none"> - Intergasi sistem rujukan ibu melahirkan. - Peningkatan kesadaran masyarakat (ibu hamil) dalam memanfaatkan fasilitas kesehatan. - Meningkatkan fasilitas pelayanan kesehatan masyarakat. - Meningkatkan sebaran tenaga kesehatan (bidan, dokter, perawat, apoteker) yang terkonsentrasi di daerah kota ke daerah pelosok yang masih terbatas.
7	<p>Angka gizi buruk berdampak pada angka kematian bayi dan anak balita (bawah lima tahun). Selain kebutuhan nutrisi anak yang tidak terpenuhi, perilaku tidak tepat orangtua dalam menyajikan makan bagi bayi dan balita juga menjadi penyebab kurang gizi pada anak masih tinggi. Kabupaten Kampar memiliki prevalensi gizi buruk berkisar 1,60 persen yang menjadi permasalahan dasar bagi kesehatan keluarga.</p>	<p>Melaksanakan program pencegahan gizi buruk (penyuluhan khusus ibu rumah tangga) terdiri dari : pemberian makan tambahan anak dan pemberian makanan bayi dan anak sejak ibu hamil sampai anak berumur 2 tahun, dan pembangunan pos-pos gizi berbasis masyarakat untuk mengolah makanan lokal menjadi makanan yang memiliki kandungan gizi.</p>
8	<p>Tingginya permasalahan terkait angka kesakitan (morbiditas) akibat penyakit-penyakit infeksi baik berupa <i>re-emerging</i> maupun <i>new-emerging disease</i>. Namun di sisi lain, penyakit degeneratif, gizi lebih dan gangguan kesehatan lainnya juga meningkat. Masalah perilaku hidup tidak sehat menjadi faktor utama yang harus dirubah terlebih dahulu agar beban ganda masalah kesehatan teratasi. Beberapa permasalahan penyakit tersebut antara lain :</p> <ul style="list-style-type: none"> - Penyakit menular langsung berupa TBC, HIV Aids dan Diare - Penyakit menular dari binatang seperti DBD, dan Filariasis. - Penyakit tidak menular, yang dikenal sebagai penyakit kronis, tidak ditularkan dari orang ke orang. Dewasa ini, PTM semakin meningkat disebabkan kualitas hidup masyarakat yang semakin menurun. Diantaranya adalah kurang aktivitas fisik, diet yang tidak sehat dan tidak seimbang, merokok, konsumsi alkohol, obesitas dan kolesterol tinggi. - Perkembangan penyakit lainnya di awal 2020 adalah mewabahnya penyebaran virus <i>Corona Virus Disease 19 (Covid-19)</i>, hingga tahun 2021 kasus konfirmasi positif dan korban meninggal masih relatif rendah, dibandingkan Kota Pekanbaru. 	<p>Meningkatkan upaya mengatasi berbagai penyakit dengan prioritas antara lain :</p> <ul style="list-style-type: none"> - Penyakit menular langsung yang potensinya terus meningkat seperti penurunan potensi prevalensinya adalah TBC, HIV Aids dan diare. Tercatat pada tahun 2019, kasus Tuberculosis di Kampar sebesar 34%, angka ini lebih rendah dibandingkan Riau yaitu 38%. - Mengatasi Kasus HIV dan AIDS, Kasus AIDS tercatat tahun 2019 sebanyak 5 kasus sementara di tingkat provinsi 123 kasus. Kabupaten Kampar menempati peringkat ke-8 untuk jumlah kasus AIDS - Pada tahun 2019, Kabupaten Kampar menempati peringkat lima dalam hal penanganan dan pengobatan penyakit diare yaitu 38,8%. Angka ini lebih tinggi dibandingkan persentase penanganan provinsi yang hanya mencapai 37,4% - Pada tahun 2019, <i>incidence rate (IR)</i> DBD per 100.000 penduduk di Kabupaten Kampar sebesar 37,88 per 100.000 penduduk, dibawah IR Provinsi Riau sebesar 59,93 per 100.000 penduduk.

No	Permasalahan	Solusi
		<p>Berikutnya malaria yaitu 0,002 per 100.000 penduduk, angka ini lebih rendah dari provinsi yang berada pada angka 0,019.</p> <ul style="list-style-type: none"> - Selanjutnya untuk kasus filariasis, jumlah penderita di Kabupaten Kampar yang dilayani sebanyak 3 orang sedangkan jumlah penderita di Provinsi Riau sebanyak 58 orang - Adanya tindakan promotif, preventif, kuratif dan <i>rehabilitative</i> terhadap empat jenis utama penyakit tidak menular seperti penyakit kardiovaskular (jantung dan stroke), kanker, penyakit pernapasan kronis (paru obstruktif kronis dan asma) dan diabetes melitus (DM). - Upaya menangani pandemi Covid-19 dilakukan dengan 3 pendekatan, yaitu preventif, promotif, dan kuratif. Langkah preventif dilakukan dengan mendorong masyarakat untuk menerapkan disiplin protokol kesehatan, yaitu menggunakan masker, mencuci tangan dengan sabun dan air mengalir sesering mungkin, dan menjaga jarak antar individu minimal 1 meter. Langkah promotif diupayakan dengan selalu mengingatkan masyarakat mengenai pentingnya menerapkan protokol kesehatan secara disiplin melalui berbagai media, seperti promosi kesehatan keliling dengan menggunakan mobil promosi kesehatan, memanfaatkan media sosial maupun dengan melakukan operasi yustisi gabungan. Dan upaya kuratif dilakukan dengan penanganan medis sesuai dengan tindakan medis yang diperlukan, melalui perawatan dengan fasilitas kesehatan maupun isolasi mandiri.
Pekerjaan Umum dan Penataan Ruang		
1	<p>Meningkatnya alih fungsi lahan dari perkebunan karet menjadi perkebunan sawit (Kecamatan Kampar Kiri Tengah), kawasan hutan menjadi perkebunan sawit (Kecamatan Kampar Kiri Hilir) dan lahan perkebunan dikonversi menjadi pemukiman (Kecamatan Perhentian Raja) sebagai akibat perkembangan kota Pekanbaru. Alih fungsi lahan ini menyebabkan perubahan kepemilikan lahan (kepemilikan oleh orang luar) dan perubahan mata pencaharian masyarakat serta keterbatasan lahan kelola (usaha) masyarakat sehingga masyarakat hanya menjadi buruh saja atau pekerja perkebunan harian. Selain itu, alih fungsi lahan pertanian menjadi lahan perkebunan juga dapat menimbulkan kesenjangan dan konflik sosial antar masyarakat serta mengakibatkan konflik satwa dengan masyarakat (gajah).</p>	<ul style="list-style-type: none"> - Menegakkan aturan tentang kriteria zonasi lahan yang terdiri dari zonasi lahan yang boleh dialihfungsikan dan yang dilindungi. - Menegakkan peraturan yang tegas dan harus di dukung oleh keakuratan pemetaan dan pendataan penggunaan lahan yang dilengkapi dengan teknologi yang memadai.
2	<ul style="list-style-type: none"> - Infrastruktur jalan dan jembatan yang belum memadai dalam arti kondisi jalan masih tanah dan belum diaspal, kondisi jalan yang sudah rusak, kondisi jalan terputus ketika musim banjir dan belum ada jembatan atau jembatan sudah rusak. - Akses jalan dari dan menuju lokasi produksi perkebunan masih kurang memadai, menimbulkan biaya yang tinggi dari PKS menuju perkebunan. Akibatnya petani seringkali mengeluarkan tambahan biaya yang lebih besar sehingga hasil produksi sulit untuk dibawa. - Kurangnya akses transportasi dan komunikasi di daerah terisolir dan akses menuju lokasi wisata. - Permasalahan anggaran dalam membangun jalan dan jembatan, dan belum jelasnya kewenangan jalan produksi antara dinas atau desa, dan masalah pembebasan lahan di hutan lindung dan kebun masyarakat terkait aturan dan pemilikan lahan. 	<ul style="list-style-type: none"> - Meningkatkan pelebaran ruas jalan di Kecamatan Kampar Utara. - Peningkatan kondisi infrastruktur jalan dan jembatan yang perlu mendapat perhatian diantaranya; Jalan Desa Sukamaju-Kota Baru sepanjang 4 km di Kecamatan Tapung Ilir (rusak), Jalan dari Desa Gerbang sari-Tanah tinggi dan Tandan sari-Tapung Makmur rusak di Tapung Ilir (rusak), jalan dari desa Sawah ke kantor kecamatan di Kampar Utara (rusak), jalan dari kecamatan Kampar Timur ke Kampar Ilir belum di aspal semua (baru 2,5 km yang diaspal), Jembatan Tanjung Kudu di Kecamatan Tambang (masih jembatan kayu), Jembatan gantung desa Pulau Rambai (belum dibangun), Jembatan gantung desa Rumbio di kecamatan Kampar (rusak). kecamatan Kampar Kiri Tengah (Desa Karya Bakti ke Desa Bina Baru 2 km, Desa

No	Permasalahan	Solusi
		<p>Lubuk Sakai ke Desa Bina Baru 2 km, Desa Penghidupan ke Desa Bina Baru 2 km), Kecamatan Kampar Kiri Hilir (Desa Mentulik ke Desa Sungai Pagar belum di aspal (4 km), Desa Mentulik ke Desa Bangun Sari masih jalan tanah (6km), Desa Bangun Sari ke Desa Gading Permai (7 km), desa Gading Permai ke desa Sungai Bunga (7 km) belum diaspal, di Kecamatan Gunung Sahilan (Desa Gunung Muria-6 km), di Kecamatan Kampar Kiri Hulu (Desa Berastaja sampai Desa Tanjung permai) dan di Desa Tanjung Beli Selatan tidak ada jembatan yang dapat diakses oleh tujuh desa, masih menggunakan rakit untuk menyeberang, di Kecamatan Perhentian Raja (dari Desa Hangtuh menuju Desa Sialang Kubang (4 km) menghubungkan Kecamatan Perhentian Raja dan Kecamatan Kampar Kiri Tengah).</p> <ul style="list-style-type: none"> - Peningkatan akses jalan ke pabrik perusahaan sawit di Koto Kampar, karena jauh dari jalan raya dengan topografi yang sulit, sementara ada jalan dengan topografi bagus tapi tidak diberi izin oleh masyarakat tempatan. - Meningkatkan akses jalan untuk mengatasi transportasi dan komunikasi daerah terisolir di Kecamatan Kampar Kiri Hulu dan Kecamatan Tapung Hulu, dan akses menuju lokasi wisata untuk meningkatkan pengembangan potensi wisata.
3	<p>Permasalahan kawasan kumuh perkotaan yang terjadi terkait dengan kebersihan dan penataan ruang pemukiman. Penanganan kawasan kumuh saat ini belum maksimal. Kewenangan kawasan kumuh meliputi <10 hektar kewenangan Kabupaten/Kota, 10-15 hektar kewenangan Provinsi, dan >15 hektar merupakan kewenangan Pemerintah Pusat.</p>	<ul style="list-style-type: none"> - Program peningkatan pembangunan kawasan kumuh di Kabupaten Kampar yang terdiri dari Kecamatan Lipat Kain, Kecamatan Tratak Bulu, Kecamatan Bangkinang Kota yang merupakan kewenangan pusat dan Kecamatan Tanah Merah Pandau yang merupakan kewenangan kabupaten. - Peningkatan permasalahan kawasan kumuh perkotaan juga mulai merambah ke Kecamatan Siak Hulu yang berbatasan langsung dengan Kota Pekanbaru. Kawasan kumuh perkotaan terdapat di desa padat penduduk yaitu Desa Tanah Merah, Pando Jaya dan Kubang Jaya. - Peningkatan pengawasan perumahan liar yang dapat menimbulkan berbagai permasalahan lain pada masa yang akan datang. - Bantuan PSU terhadap perumahan belum dilaksanakan di tahun 2017 dan baru dilakukan di tahun 2018 untuk masyarakat berekonomi rendah.
Perumahan Rakyat dan Kawasan Permukiman		
1	Wilayah permukiman yang belum tertata.	<p>Penataan dan pengaturan izin pembangunan/ pengembangan permukiman di daerah perbatasan agar tidak semrawut dengan memperhatikan aspek keindahan, dan penyediaan sarana pendukung seperti pengelolaan sampah.</p>
2	Masih terdapat sejumlah rumah tidak layak huni yang tersebar di semua kecamatan di Kabupaten Kampar.	<p>Evaluasi dan pengawasan terhadap program bantuan pembangunan agar tepat sasaran dan sesuai dengan jumlah bantuan yang diberikan.</p>
Ketenteraman, Ketertiban Umum dan Perlindungan Masyarakat		
1	<p>- Potensi bencana longsor, banjir, puting beliung dan kekeringan, dan bencana kebakaran cukup tinggi. Kewaspadaan terhadap cuaca ekstrim yang memicu bencana kebakaran (pada saat panas), dan banjir (pada saat hujan).</p>	<p>- Meningkatkan upaya pencegahan, pengendalian, pemadaman, penyelamatan, dan penanganan bahan berbahaya dan beracun, terutama pada empat belas kecamatan yang berpotensi kebakaran hutan. Lokasi terjadinya banjir berada di Bangkinang Kota, Kelurahan Bangkinang, Kecamatan Koto</p>

No	Permasalahan	Solusi
	- Minimnya anggaran tanggap darurat bencana termasuk logistik bencana di daerah.	Kampar Hulu, dan Kecamatan Kuok. Sedangkan longsor terjadi di Kecamatan Salo dan Kecamatan Kuok. Semua kecamatan yang dilewati Sungai Kampar, kecuali Kecamatan Tapung Hulu merupakan daerah rawan banjir. - Optimalisasi pengelolaan mitigasi bencana. - Meningkatkan koordinasi dan kerjasama lintas provinsi dalam upaya restorasi wilayah hulu Sungai Kampar dan penyediaan infrastruktur pencegahan banjir yang ada sebagian Kabupaten Kampar dan sebagian di Sumatera Barat.
2	Belum maksimalnya koordinasi antara BPBD Provinsi dengan BPBD Kabupaten dalam mendata jumlah kerusakan/kerugian termasuk jumlah korban bencana yang terjadi pasca bencana baik fisik maupun ekonomi.	Meningkatkan kerjasama dan koordinasi dengan Instansi Sektoral Provinsi dalam pelayanan menghadapi bencana.
3	Masih kurangnya peningkatan dan pengembangan masyarakat/Linmas dalam menanggulangi bencana, penyalahgunaan narkoba dan dalam kehidupan secara luas.	- Meningkatkan pemberdayaan masyarakat pencegahan kebakaran dan bencana alam. - Mendorong masyarakat untuk lebih peduli dalam menciptakan rasa aman dan tertib sebagai modal dasar pembangunan.
4	Informasi data tentang besarnya kerugian atau kerusakan akibat bencana pada daerah terkena bencana tidak tercatat atau terdata dengan baik.	Meningkatkan pembinaan terhadap Tim Reaksi Cepat BPBD dalam menghimpun informasi kejadian bencana.
5	Belum tersedianya gudang penyimpanan logistik/peralatan bencana di kabupaten yang layak dan memadai.	Meningkatkan ketersediaan gudang penyimpan logistik/ peralatan bencana di kabupaten yang layak dan memadai.
6	Terbatasnya sarana transportasi yang memadai dalam rangka pelayanan masyarakat khususnya menghadapi kejadian bencana.	Meningkatkan sarana transportasi pelayanan kejadian bencana.
7	Di banyak wilayah, marak terjadi kasus pencurian dan perjudian. Perjudian marak terjadi secara sembunyi-sembunyi wilayah kampung-kampung. Sementara itu, penyalahgunaan narkoba juga semakin marak terjadi.	- Peningkatan pengawasan dan upaya pemberantasan penyakit masyarakat - Meningkatkan penanganan gangguan ketenteraman dan ketertiban umum.
8	Masih rendahnya kepastian hukum, rasa keadilan, ketertiban masyarakat dan kesadaran masyarakat terhadap peraturan dan hukum yang berlaku demi meningkatnya pemahaman prinsip-prinsip hukum dan hak azasi manusia.	- Penegakan Perda Kabupaten dan peraturan bupati
Sosial		
1	Tingginya persentase penduduk miskin (8,38%) sebagai akibat kurangnya lapangan pekerjaan sehingga angka pengangguran tinggi. Penurunan pendapatan juga diakibatkan dari rendahnya harga komoditas pertanian seperti karet dan sawit.	Memberantas kemiskinan dalam kehidupan masyarakat melalui peningkatan kualitas sumber daya manusia dengan melaksanakan kegiatan pembangunan, sentra ekonomi, peningkatan keterampilan, pendidikan gratis dan sebagainya.
2	Masih terbatasnya pelayanan dan rehabilitasi sosial untuk anak terlantar, lanjut usia terlantar, penyandang cacat terlantar dan pengguna psykotropika, dan belum optimalnya pemberdayaan bagi fakir miskin dan komunitas adat terpencil.	Peningkatan penyelenggaraan pelayanan kesejahteraan sosial yang berkualitas dan produktif sehingga dapat meningkatkan kapabilitas, harkat, martabat dan kualitas hidup penduduk miskin dan rentan terutama PMKS.
4	Semakin meningkatnya masalah sosial (penyakit masyarakat) yang harus ditangani pemerintah daerah sejalan dengan dinamika kehidupan masyarakat.	- Peningkatan upaya pemberantasan penyakit masyarakat. - Mengembangkan kehidupan sosial yang sehat, harmonis, agamis, dan berbudaya, melalui pendekatan penguatan pendidikan moral dan budaya lokal agar dapat menjadi penangkal perkembangan budaya negatif.

2. Urusan Wajib Non Pelayanan Dasar

Tabel 2.134. Permasalahan Pembangunan Daerah Kabupaten Kampar Menurut Urusan Tenaga Kerja, Pemberdayaan Perempuan dan Perlindungan Anak, Pertanahan, Lingkungan Hidup, Administrasi Kependudukan dan Pencacatan Sipil, Pemberdayaan Masyarakat dan Desa, Pengendalian Penduduk dan Keluarga Berencana, Perhubungan, Komunikasi dan Informatika, Koperasi, Usaha Kecil dan Menengah, Penanaman Modal, Kepemudaan dan Olahraga, Statistik, Perpustakaan

No	Permasalahan	Solusi
Tenaga Kerja		
1	Terbatasnya ketersediaan tenaga kerja lokal yang berkualitas dan sesuai standar perusahaan. Persentase tenaga kerja lokal pada perusahaan-perusahaan besar hanya sebesar 35 persen. Persoalan yang dihadapi perusahaan adalah ketersediaan SDM yang berkualitas dan sesuai standar kebutuhan perusahaan untuk mengisi posisi-posisi di perusahaan.	Peningkatan sosialisasi dari Pemda tentang Peraturan Daerah Ketenagakerjaan yang mensyaratkan 60% tenaga kerja lokal bagi investasi yang berada di Kabupaten Kampar. Terutama perbedaan penafsiran tentang tenaga kerja lokal dalam peraturan, apakah yang memiliki KTP Kabupaten Kampar atau masyarakat tempatan di lokasi perusahaan.
2	Terbatasnya kualitas SDM keluaran dari BLK. Banyak Balai Latihan Kerja (BLK) terdapat di Kota Pekanbaru dan Kabupaten Kampar.	Peningkatan pelatihan para <i>entrepreneur</i> yang siap membuka usaha (mandiri), dan pelatihan para pencari kerja, serta upaya Pemerintah Daerah agar lebih proaktif dalam mengatasi persoalan kapasitas SDM untuk mengisi kebutuhan tenaga kerja di perusahaan/pabrik, untuk penyediaan dan peningkatan kualitas SDM (BLK/SMK)
3	Belum optimalnya penanggulangan masalah pengangguran, produktivitas tenaga kerja, dan rendahnya kapasitas lembaga ketenagakerjaan.	Peningkatan penyediaan basis data untuk pasar kerja, penyediaan tenaga kerja sesuai pasar kerja, penempatan tenaga kerja lokal, dan perlindungan sosial bagi tenaga kerja (hubungan industrial), serta terlaksananya upah minimum.
Pemberdayaan Perempuan dan Perlindungan Anak		
1	Peran perempuan dan tingkat partisipasi perempuan di bidang ekonomi, politik maupun pendidikan masih rendah.	Peningkatan pendidikan perempuan, dan perencanaan yang jelas untuk pemberdayaan perempuan baik pengembangan di bidang ekonomi, politik, maupun pendidikan. Memperluas jaringan dan pemahaman tentang gender, peningkatan kualitas hidup, perlindungan perempuan, serta peran dan kesetaraan perempuan dalam pembangunan. Meningkatkan pemberdayaan perempuan bidang politik, hukum, sosial dan ekonomi pada organisasi kemasyarakatan tingkat daerah kabupaten.
2	Masih tingginya tindak kekerasan terhadap perempuan dan anak. Beberapa kasus bisa bertambah karena masih ada masyarakat yang tidak berani melaporkan kejadian tindak kekerasan, dengan alasan berada di bawah tekanan atau ancaman.	- Penguatan dan pengembangan lembaga penyedia layanan perlindungan perempuan. - Penguatan dan pengembangan lembaga penyedia layanan bagi anak yang memerlukan perlindungan khusus. - Koordinasi lintas sektoral untuk mengefektifkan perlindungan anak dan perempuan, dan juga untuk memastikan perlindungan terhadap pelapor.
Pertanahan		
1	Belum jelasnya tata batas antar desa, antar kecamatan, dan antara wilayah Kabupaten Kampar dengan Kabupaten Siak. Batas HGU perusahaan masih terdapat sampai pinggir jalan.	- Penyelesaian sengketa tanah dalam daerah kabupaten dan perbatasan.
	Masih terjadi konflik lahan antara perusahaan dengan masyarakat dan antarmasyarakat/desa, antara lain : - Areal yang tumpang tindih secara status menyebabkan konflik antara tanah ulayat dan tanah perusahaan. Seperti terdapat sekitar 150 hektar yang lahannya masih sengketa di	- Perbaikan administrasi pertanahan, adanya kepastian hukum, dan sosialisasi terkait peruntukkan lahan di wilayah Kabupaten Kampar.

No	Permasalahan	Solusi
	<p>Kecamatan Perhentian Raja yang terjadi sejak tahun 1999. Satu sisi warga mengklaim lahan tersebut sedangkan sisi lain HGU sudah ada.</p> <ul style="list-style-type: none"> - Terdapat empat lokasi yang berpotensi terhadap terjadinya konflik yaitu perbatasan kabupaten dengan Rohul yaitu terdapat lima desa, perbatasan Bandur Picak Kecamatan Kota Kampar dan Desa Pendalian Kabupaten Rohul, Siak Hulu dan Pekanbaru, Kecamatan Gunung Sailan dengan Desa Segati Kecamatan Langgam Kabupaten Pelalawan. - Adanya konflik lahan plasma antara masyarakat Desa Muara Jalan – Desa Sawah dengan Sungai Jalau. Saling klaim lahan plasma terjadi antar masyarakat/desa. Permasalahan berawal dari pemekaran desa. Berbagai upaya penyelesaian sudah dilakukan tetapi belum ada hasil, termasuk dibantu mediasi oleh pemerintah. - Banyak lahan adat yang seharusnya bisa dikelola oleh masyarakat, malah dikuasai oleh perusahaan dan masyarakat hanya menjadi penonton saja. 	
2	<p>Masih adanya masyarakat yang berada di kawasan hutan.. Kondisi ini menyebabkan pengusahaan kawasan oleh masyarakat menjadi terbatas karena status penguasaan kawasan.</p>	<ul style="list-style-type: none"> - Peningkatan upaya pemerintah daerah untuk mengajukan lokasi enklave di kawasan hutan agar disetujui dari pemerintah pusat. - Sertifikasi tanah untuk masyarakat miskin
Lingkungan Hidup		
1	<p>Minimnya pengelolaan sampah dan limbah:</p> <ul style="list-style-type: none"> - Pengelolaan sampah masih terbatas di Ibu kota Kabupaten. Sampah perkotaan baru terlayani 20% karena TPA belum terdapat di kecamatan, sampah-sampah pasar kecamatan dikelola sebisanya oleh kecamatan dengan mencari alternatif pembuangan. Sementara sampah-sampah di permukiman di kecamatan belum ada yang dikelola, kecuali Kecamatan Kampar. - SDM dan armada pengelolaan sampah masih terbatas dan baru dapat melayani ibu kota kabupaten. Permasalahan yang sama terjadi juga terhadap keberadaan limbah rumah tangga yang belum memiliki IPAL. - Semakin banyaknya permukiman baru di perbatasan dengan Pekanbaru, karena sampah di perbatasan belum dikelola sehingga banyak yang membuang sampah di pinggir jalan. - Kebiasaan dan perilaku masyarakat. - Dengan hanya terdapat satu TPA di Pasir Sialang dengan luas sekitar enam hektar, teknologi yang dilakukan TPA baru menggunakan cara <i>open dumping</i>. - Upaya membangun dan mengembangkan TPS3R belum optimal karena dari 15 unit yang dibentuk hanya satu unit yang beroperasi. 	<ul style="list-style-type: none"> - Peningkatan upaya pengelolaan sampah di wilayah perbatasan, melalui penyediaan TPA regional (Kabupaten Siak, Pekanbaru, Pelalawan, Kampar) - Kampar Sekawan. - Peningkatan bantuan pembiayaan yang besar untuk mengangkut sampah dari perbatasan ke TPA yang ada karena jarak yang jauh. - Peningkatan teknologi <i>sanitary land fill</i>. - Peningkatan pembinaan dan pendampingan untuk pembangunan dan pengembangan TPS3R. - Pembinaan dan pengawasan pengelolaan sampah.
2	<p>Memburuknya kualitas sungai :</p> <ul style="list-style-type: none"> - Kondisi sumberdaya perairan yang sudah menurun dan mengakibatkan pengembangan perikanan tangkap menjadi terbatas. Hal ini terjadi seiring dengan kondisi daerah hulu yang berubah fungsi dikarenakan banyak pembukaan lahan untuk kebun sawit. Ditambah lagi dengan kegiatan perambahan hutan dan <i>illegal logging</i>, yang mendorong tidak ada daerah tangkapan air (<i>Water Catchment Area</i>). - Kondisi di daerah aliran sungai sekitar 20 meter kanan kiri sungai yang tidak boleh ada tanaman kelapa sawit perlahan dikuasai oleh masyarakat untuk berkebun. - Meningkatnya penambangan liar di sepanjang sungai Kampar. - Kondisi waduk PLTA koto panjang yang semakin memprihatinkan (penurunan debit air dan pendangkalan). 	<ul style="list-style-type: none"> - Peningkatan pengawasan pemantauan dan pengendalian secara berkala terhadap aktivitas perusahaan sekaligus pengujian buku mutu limbah cair bagi pabrik kelapa sawit, karet dan lainnya. - Peningkatan upaya pencegahan pengusahaan kebun dan penanaman tanaman keras sepanjang 20 meter di kanan kiri sungai. - Peningkatan pengawasan dan pemantauan usaha tambang liar disepanjang Sungai Kampar. - Sosialisasi dan peningkatan kesadaran masyarakat dan dunia usaha akan pentingnya memelihara dan melestarikan SDA dan lingkungan hidup.

No	Permasalahan	Solusi
3	Alih fungsi lahan dan pembukaan lahan seringkali menjadi penyebab kebakaran di lahan gambut.	Pencegahan dan penanggulangan melalui upaya mendorong terbentuknya masyarakat peduli api, namun sarana prasarana yang ada tidak mendukung.
Administrasi Kependudukan dan Pencacatan Sipil		
1	Distribusi penduduk Kabupaten Kampar tidak merata antar Kecamatan. Terjadi kesenjangan jumlah penduduk antar wilayah. Kepadatan penduduk tertinggi terletak di Kecamatan Kampar dengan kepadatan sebesar 379 jiwa/km ² dan terendah di Kecamatan Kampar Kiri Hulu sebesar 9 jiwa/km ² . Sementara itu jumlah rumah tangga mengalami pertumbuhan sebesar 2,55 persen.	Sinkronisasi kebijakan pemerintah daerah provinsi dengan pemerintah daerah kabupaten dalam rangka pengendalian kuantitas penduduk.
2	Tingkat perekaman E-KTP masih rendah: - Dari sebanyak 505.187 angka wajib E-KTP masih terdapat sekitar 100.000 penduduk yang belum melakukan perekaman. Hal tersebut disebabkan rendahnya kesadaran masyarakat untuk melakukan perekaman data kependudukan. - Rendahnya perekaman juga disebabkan adanya tiga kecamatan yaitu Kecamatan Rumbio Jaya, Tambang dan Kampar Utara yang tidak optimal melakukan perekaman karena peralatan rusak, hilang dan terbakar. - Banyak ditemukan penduduk yang tinggal di perbatasan Kampar dengan Kota Pekanbaru tetapi secara administrasi kependudukannya masih berstatus sebagai penduduk Kota Pekanbaru. Hal ini tentu saja berpengaruh terhadap pendapatan daerah, implementasi jasa pelayanan kesehatan dan pajak.	<ul style="list-style-type: none"> - Peningkatan inovasi pelayanan kependudukan misalnya pelayanan jemput bola pengurusan administrasi kependudukan. - Peningkatan kepedulian masyarakat terhadap laporan peristiwa kependudukan seperti kematian, kelahiran dan pindah datang.
Pemberdayaan Masyarakat dan Desa		
1	Belum optimalnya pembangunan perdesaan. Walaupun Dana desa yang dikucurkan oleh pemerintah pusat ke Kabupaten Kampar sekitar 151 M untuk 250 desa dan diprediksi meningkat menjadi 191 M di tahun 2017. Dana ini belum termasuk Alokasi Dana Desa (ADD) yang diberikan pemerintah daerah Kabupaten Kampar kepada desa. Namun demikian, pembangunan perdesaan masih dianggap belum tepat sasaran. Hal ini dapat dilihat dari kualitas Rencana Jangka Menengah Desa (RPJMDesa) yang masih belum sesuai kebutuhan desa. Di dalam perencanaan dan pembangunan perdesaan saat ini masih belum banyak upaya meningkatkan kualitas (keterampilan) sumber daya manusia masyarakat desa dan upaya pengembangan teknologi tepat guna.	<p>Memberdayakan masyarakat dan desa:</p> <ul style="list-style-type: none"> - Peningkatan pengembangan usaha ekonomi produktif serta pembangunan, pemanfaatan dan pemeliharaan sarana dan prasarana ekonomi. - Mengimplementasikan perencanaan dan pembangunan yang dapat dilakukan pada basis wilayah administrasi dengan lingkup yang lebih kecil sehingga implementasi dan pengawasan pembangunan dapat dilakukan dengan lebih optimal. - Mengoptimalkan dana desa melalui peningkatan kapasitas aparatur desa perlu dilakukan dengan tepat, sehingga kualitas penyusunan dokumen perencanaan dan proses pelaksanaan pembangunan dapat sinergi dengan RPJMD Kabupaten Kampar. - Kabupaten Kampar memiliki 242 desa dan 8 kelurahan yang tersebar di 21 kecamatan, sehingga mendorong kemandirian desa harus disertai juga peningkatan kapasitas kecamatan.
2	Belum optimalnya peran BUMDes di masyarakat. Upaya pemerintah pusat untuk meningkatkan pertumbuhan ekonomi desa melalui inisiatif Badan Usaha Milik Desa (BUMDes) belum berkembang baik. Bisnis BUMDes masih sebatas pengelolaan simpan pinjam dan belum mengoptimalkan produksi berbasis potensi lokal. Kapasitas masih terbatas dan bentuk-bentuk koperasi lebih dipahami atau populer di masyarakat. Hal ini mengakibatkan BUMDes masih belum menjadi sebuah lembaga ekonomi desa yang mampu mendorong peningkatan pertumbuhan ekonomi skala desa.	<ul style="list-style-type: none"> - Meningkatkan peran BUMDes pada usaha ekonomi produktif.

No	Permasalahan	Solusi
Pengendalian Penduduk dan Keluarga Berencana		
1	<p>Angka kelahiran masih tinggi. Saat ini angka kelahiran di Kabupaten Kampar meningkat hingga 2,9 persen atau lebih tinggi dari yang telah ditargetkan oleh pemerintah pusat yaitu sebesar 2,3 persen. Beberapa penyebabnya adalah:</p> <ul style="list-style-type: none"> - Tingkat akseptor KB rendah. <p>Tercatat pada tahun 2015, peserta KB aktif Kabupaten Kampar yaitu sebanyak 61,5% dengan 2% diantaranya merupakan peserta KB baru. Kabupaten Kampar berada pada peringkat ke-9 (berada di bawah provinsi sebesar 67,8%) untuk persentase peserta KB aktif se-provinsi Riau. Rendahnya angka peserta KB aktif terjadi akibat terbatasnya pengetahuan masyarakat disebabkan terbatasnya jumlah penyuluh KB. Jumlah penyuluh KB hanya sebanyak 81 penyuluh, yang bertanggungjawab atas 250 desa.</p> <ul style="list-style-type: none"> - Metode Kontrasepsi Jangka Panjang (MKJP) belum banyak diminati . <p>MKJP berupa implant, IUD dan kontasepsi belum banyak diminati. Dari seluruh peserta KB, baru 35% saja yang menggunakan metode MKJP. Penyebabnya karena metode ini hanya bisa dilakukan di rumah sakit sedangkan jarak rumah sakit cukup jauh dari rumah penduduk terutama di desa-desa pelosok. Metode MKJP merupakan pilihan yang sangat tepat karena pada beberapa kasus sering terjadi kehamilan yang tidak diinginkan karena kegagalan penggunaan alat atau obat kontrasepsi.</p> <ul style="list-style-type: none"> - Keterlambatan distribusi alat kontrasepsi . <p>Saat ini ketersediaan alat dan obat kontrasepsi bergantung dari pusat, sementara dalam hal distribusinya masih sering mengalami keterlambatan.</p>	<p>"Meningkatkan kualitas hidup manusia Indonesia", memandatkan Pembangunan Kependudukan dan Keluarga Berencana. Hal ini tentu saja bertujuan untuk menekan tingkat pertumbuhan penduduk diantaranya dengan menekan angka kelahiran.</p> <ul style="list-style-type: none"> - Sinkronisasi kebijakan pemerintah daerah provinsi dengan pemerintah daerah kabupaten dalam rangka pengendalian kuantitas penduduk. - Pengendalian dan pendistribusian kebutuhan alat dan obat kontrasepsi serta peningkatan pelaksanaan pelayanan KB. - Pembinaan ketahanan dan kesejahteraan keluarga.
Perhubungan		
1	<p>Minimnya sarana dan prasarana perhubungan:</p> <ul style="list-style-type: none"> - Infrastruktur pendukung jalan dan angkutan di Kabupaten Kampar masih belum memadai. Bantuan angkutan banyak tersedia dari pemerintah pusat termasuk angkutan sungai untuk Kecamatan Kampar Kiri Hulu, namun infrastruktur pendukung seperti terminal dan darmaga banyak yang belum tersedia. Banyak pihak swasta yang mengelola angkutan, perlahan menghilang karena tidak ada terminal. - Terdapat banyak angkutan yang tidak aktif dikarenakan akfir dan perizinan yang mati. - Perlu kejelasan kewenangan kabupaten/kota dalam pengelolaan angkutan Perdesaan. 	<ul style="list-style-type: none"> - Peningkatan peluang kerjasama seperti penambahan simpul dalam kerangka pendanaan kementerian. Namun MOU antara transmetro dari Pekanbaru-Kampar belum ditindaklanjuti. - Meningkatkan koordinasi dalam pembangunan prasarana dan fasilitas dan penataan perhubungan - Meningkatkan pengelolaan terminal angkutan sungai, danau dan penyeberangan. - Peningkatan sarana dan prasarana perhubungan secara bertahap. - Sosialisasi dan penertiban undang-undang lalu lintas angkutan orang dan barang di jalan raya.
Komunikasi dan Informatika		
1	<p>Cakupan jaringan telekomunikasi seluler belum dinikmati secara merata oleh wilayah-wilayah di Kabupaten Kampar. Tercatat beberapa desa yang masih sulit mengakses layanan ini tersebar di Kecamatan Kampar Kiri Hulu, Koto Kampar Hulu, Tapung Hilir dan Tapung Hulu.</p>	<p>Peningkatan akses terhadap layanan telekomunikasi seluler ke seluruh kecamatan untuk menunjang terwujudnya masyarakat yang melek informasi yang pada gilirannya akan membangun masyarakat pembelajar (<i>learning society</i>).</p>
2	<p>Untuk saat ini, penerapan <i>e-government</i> di Kabupaten Kampar masih tergolong rendah. Di tengah era komunikasi dan informasi yang demikian pesat berkembang ini, ketertinggalan ini perlu dikejar oleh pemerintah Kabupaten Kampar sehingga dapat semakin baik dalam memberikan pelayanan publik kepada masyarakatnya sekaligus menangkap peluang-peluang yang ada seperti investasi swasta.</p>	<ul style="list-style-type: none"> - Regulasi daerah tentang implementasi Teknologi Informasi dan Komunikasi (TIK), jumlah unit kerja (perangkat daerah, UPTD, kelurahan, kecamatan, Puskesmas, BUMD, sekolah) yang terkoneksi internet. - Peningkatan pembangunan Sistem Informasi Manajemen (SIM) untuk perangkat daerah, pengembangan SIM yang terintegrasi antar perangkat daerah, pemberian pelayanan publik berbasis internet, dan penyediaan ruang publik yang berfasilitas <i>wi-fi</i>.

No	Permasalahan	Solusi
Koperasi, Usaha Kecil dan Menengah		
1	Banyak terdapat koperasi di Kabupaten Kampar yang tidak menjalankan kaidah-kaidah koperasi dengan benar (tidak sesuai standar), seperti tidak melakukan Rapat Anggota Tahunan (RAT) dan tidak berkegiatan sebagaimana mestinya.	Pengawasan, monitoring dan evaluasi terhadap keberadaan koperasi-koperasi di wilayah Kabupaten Kampar.
2	<ul style="list-style-type: none"> - UMKM/IKM masih belum berkembang. Hal ini disebabkan UMKM/IKM belum menjadi prioritas pembangunan daerah sehingga kurangnya program promosi, pemasaran dan pengembangan jaringan pasar UMKM. Kualitas produk yang masih belum sesuai standar, kemasan yang kurang menarik dan masih kurangnya inovasi didalam membuat varian produk dan produk turunan dari UMKM menyebabkan pemasaran produk kurang berkembang. Di Kabupaten Kampar terdapat 53.056 UMKM dan sekitar 2000-an UMKM terdata dengan baik. Produk-produk unggulan UMKM Kabupaten Kampar yaitu ikan sale silais, madu Wilbi Kuok, Nugget dari Koto Masjid, kripik nenas dari Kuala Nenas, kain tenun songket dari Desa Pengurung Kecamatan Tambang. Sejak 2002, telah digulirkan dana stimulan sebesar 165 M oleh pemerintah kabupaten Kampar dan telah mencakup 14.400 penerima manfaat (perorangan dan badan usaha) di sektor perikanan, peternakan dan pertanian. - Lemahnya sistem pengelolaan keuangan UMKM, kurangnya tenaga yang terampil yang sesuai kebutuhan serta masih rendahnya dukungan akses permodalan. Di tingkat daerah belum adanya kerjasama dengan swasta untuk mengembangkan UMKM Daerah. 	<p>Mengembangkan UMKM menjadi lokomotif penggerak ekonomi kerakyatan</p> <ul style="list-style-type: none"> - Pemberdayaan usaha mikro, kecil dan menengah (UMKM) dan Koperasi merupakan langkah yang strategis dalam meningkatkan dan memperkuat dasar kehidupan perekonomian masyarakat, khususnya melalui penyediaan lapangan kerja dan mengurangi kesenjangan serta tingkat kemiskinan. - Upaya untuk memberdayakan UMKM harus terencana, sistematis dan menyeluruh baik pada tataran makro, meso dan mikro. Koperasi mampu memberikan peran untuk mengurangi ketergantungan pengusaha mikro, kecil dan menengah dari lembaga keuangan/permodalan konvensional. - Mendorong kemauan, gairah dan iklim usaha di tengah-tengah masyarakat, sehingga melalui berbagai penguatan kapasitas dan kemudahan.
2	Outlet-outlet/Display yang menampilkan produk UMKM/IKM masih sangat kurang.	Peningkatan dukungan Pemerintah Daerah untuk mempromosikan produk-produk UMKM/IKM di tempat-tempat strategis di Kabupaten Kampar.
3	Penggunaan teknologi informasi untuk pemasaran dan promosi yang belum maksimal (Pasar Virtual).	Peningkatan peran teknologi untuk kegiatan pemasaran dan promosi.
Penanaman Modal		
1	<p>Kendala dalam proses perizinan:</p> <ul style="list-style-type: none"> - Terbatasnya kualitas dan kuantitas SDM di kantor pelayanan terpadu dan Dinas Pendapatan, Pengelolaan Keuangan dan Aset Daerah (DPPKA). Seiring dengan berubahnya kewenangan perizinan yang diberikan oleh kantor pelayanan terpadu yaitu dari 13 izin menjadi 70 izin maka menyebabkan kekurangan SDM aparaturnya didalam melakukan pelayanan standar (1-3 hari). - Kekurangan SDM juga menyebabkan kegiatan promosi investasi daerah yang menjadi tugas dari kantor pelayanan terpadu menjadi kurang optimal. Kemasan promosi belum mampu menarik investor sehingga kerjasama-kerjasama pun belum banyak terwujud. Pada Dinas Pendapatan, Pengelolaan Keuangan dan Aset Daerah (DPPKA), kualitas SDM masih rendah terutama pemanfaatan teknologi informasi dalam pengelolaan Sistem informasi pengelolaan keuangan daerah (SIPKD), penyusunan neraca keuangan dan aset daerah serta kompetensi dalam sistem manajemen aset daerah. - Proses perizinan yang ada saat ini masih dinilai berbelit-belit dan kurang memperlancar iklim usaha. Seperti halnya terdapat tumpang tindih perizinan karena perizinan belum diatur dalam satu atap, hanya SIUP, TDP yang sudah satu pintu sedangkan perizinan lain belum. Selain itu harga perizinan yang tidak standard dengan tarif yang belum jelas cenderung berubah-ubah dan tidak tetap, seperti contoh 	<ul style="list-style-type: none"> - Peningkatan kuantitas dan kualitas SDM di dalam memberikan jenis-jenis pelayanan perizinan baru. - Meningkatkan koordinasi dan kerjasama dengan instansi terkait dalam rangka memantapkan data potensi dan peluang investasi sesuai dengan kewenangan tugas dan masing-masing.

No	Permasalahan	Solusi
	<p>untuk izin lingkungan yang harus melakukan registrasi setiap tahun dengan harga yang berubah-ubah. Seringkali proses yang dilewati juga terlalu panjang seperti contoh ketika ada barang masuk, izinnnya pun harus berlipat.</p> <ul style="list-style-type: none"> - Terdapat proses perizinan yang dari tahun 1990 masih terkatung-katung dan izin HGU masih ada yang belum terbit. Perpindahan kewenangan dari daerah ke provinsi atas izin pemakaian air saat ini menjadikan proses yang harus menemui pihak provinsi langsung sehingga membutuhkan waktu yang lama. Hal tersebut menyebabkan izin SIPA atas pemakaian air sangat lama terbit. Di lain hal izin yang terlalu mudah dan belum adanya penataan PKS, membuat jarak PKS terlalu berdekatan, sehingga menimbulkan persaingan yang tidak sehat. 	
2	<p>Iklim investasi yang kurang baik:</p> <ul style="list-style-type: none"> - Seringnya pengusaha menghadapi demonstrasi dan persoalan-persoalan sosial lainnya yang menghambat kegiatan bisnis dan operasional perusahaan. - Pendekatan terhadap masyarakat kebanyakan hanya dilakukan perusahaan dan tidak didukung oleh pemerintah. - Pengusaha merasa terlalu disibukkan dengan urusan sosial sementara di sisi lain harus mengurus jalannya produksi dan operasional perusahaan. 	<ul style="list-style-type: none"> - Perlunya dukungan pemerintah agar perusahaan dapat fokus pada produksi dan investasi, dan tidak terfokus dengan masalah sosial. - Sinergisitas antara perusahaan dan pemerintah daerah untuk sosialisasi undang-undang yang berlaku kepada masyarakat.
Kepemudaan dan Olahraga		
1	<p>Sarana dan prasarana olahraga kurang memadai:</p> <ul style="list-style-type: none"> - Beberapa olahraga yang diminati di Kabupaten Kampar adalah sepak bola, bulu tangkis dan bola voli. Hanya saja, sarana dan prasarana tersebut belum tersedia terutama di tingkat desa dan kecamatan. - Fasilitas olahraga tingkat kabupaten sudah tersedia, hanya saja kurang memadai dan tidak terawat. 	<ul style="list-style-type: none"> - Peningkatan pembinaan dan penyediaan sarana prasarana olahraga untuk meningkatkan prestasi olahraga di daerah.
Statistik		
1	<p>Belum tersedianya data yang akurat dan mutakhir:</p> <ul style="list-style-type: none"> - Pemerintah daerah kesulitan dalam pendataan jumlah produksi hasil perkebunan karena kendala dalam permintaan data produksi ke perusahaan disebabkan tidak ada keharusan perusahaan untuk memberikan laporan. - Kabupaten Kampar tidak dihitung angka inflasi oleh BPS. Koordinasi sudah dilakukan dengan BPS untuk menghitung angka inflasi Kabupaten Kampar, namun belum ada tindak lanjut dari BPS. Sehingga penentuan angka inflasi masih menggunakan data daerah sekitar. 	<ul style="list-style-type: none"> - Menyelenggarakan statistik sektoral di lingkup daerah. - Meningkatkan sinkronisasi data dengan SKPD dan provinsi.
2	<p>Inkonsistensi data rujukan atau penggunaan data rujukan yang tidak seragam.</p>	
Perpustakaan		
1	<ul style="list-style-type: none"> - Pelayanan yang kurang memadai. Pada tahun 2017, Kabupaten Kampar memiliki enam perpustakaan yang dikelola oleh Pemda. Pada tahun tersebut jumlah pengunjungnya sebanyak 11.351 orang. - Tujuan utama dalam meningkatkan minat baca masyarakat, belum sepenuhnya berjalan dengan baik. Hal ini disebabkan karena cakupan wilayah pelayanan bidang perpustakaan begitu luas sementara anggarannya terbatas. Sebagai contoh, bagian perpustakaan memiliki agenda melakukan sosialisasi perpustakaan akan tetapi kegiatan tersebut tidak berjalan. 	<ul style="list-style-type: none"> - Meningkatkan sosialisasi tentang minat baca dan pemanfaatan perpustakaan kepada masyarakat luas - Peningkatan pengelolaan arsip dinamis dan statis Pemda, BUMD, Ormas, organisasi politik dan pemerintahan desa. - Meningkatkan upaya perlindungan dan penyelamatan arsip daerah.

3. Urusan Pilihan

Tabel 2.135. Permasalahan Pembangunan Daerah Kabupaten Kampar Menurut Urusan Perikanan, Pariwisata, Pertanian, Energi dan Sumber Daya Mineral, Perdagangan, Industri

No	Permasalahan	Solusi
Perikanan		
1	Potensi perikanan budidaya cukup besar, namun pemanfaatan masih tergolong rendah. Sementara pengembangan perikanan tangkap sudah tidak memungkinkan. Kabupaten Kampar merupakan sentra perikanan darat di Provinsi Riau, yang memiliki 863,48 hektar kolam dan 7.779 unit keramba. Produksi perikanan tahun 2017 sebesar 61.921,10 ton. Jumlah rumah tangga perikanan nelayan di Kabupaten Kampar sebesar 13.511 rumah tangga, sehingga usaha perikanan cukup banyak menyerap tenaga kerja dan salah satu usaha dan sektor yang menggerakkan ekonomi masyarakat di Kabupaten Kampar. Sejak tahun 2000 sudah ditetapkan sebagai sentra perikanan air tawar untuk wilayah Provinsi Riau. Kabupaten Kampar sudah memiliki kawasan minapolitan dan kawasan industrialisasi perikanan khususnya patin. Pengadaan benih khusus patin, nila dan lele sudah bisa dipenuhi sendiri, sedangkan bibit ikan mas masih didatangkan dari luar.	Mengoptimalkan potensi sektor perikanan - Kabupaten Kampar saat ini telah menjadi pusat perikanan air tawar di Provinsi Riau. Dengan luasan lahan perikanan yang cukup besar, pengembangan perikanan darat masih menjadi perhatian dalam rencana pembangunan ke depan. Hal-hal yang perlu mendapat perhatian adalah optimalisasi lahan perikanan dengan mendorong peningkatan produksi yang disertai pembinaan benih, pakan dan pemasaran. Selain itu sektor perikanan air tawar masih dapat dikembangkan dengan mendorong nilai tambah melalui produksi pengolahan dan integrasi dengan pariwisata. - Meningkatkan pembangunan perikanan air tawar melalui penerapan teknologi tepat guna. - Peningkatan pemanfaatan sumber daya alam/perikanan. - Pengendalian keberadaan penyakit ikan menular. - Peningkatan kontribusi dari bidang perikanan untuk mengentaskan kemiskinan.
2	Pembinaan masih kurang dalam mengembangkan potensi perikanan air tawar Kabupaten Kampar.	Peningkatan pembinaan dan pengawasan dalam pengembangan potensi perikanan air tawar.
3	Tingginya harga pakan ikan menyebabkan margin yang diperoleh sangat kecil sehingga harga hasil budidaya tidak sebanding dengan harga produksi.	Pengembangan pembuatan usaha ikan skala rumah tangga masih perlu ditingkatkan dan diperlukan pengumpulan data bahan baku untuk sumber pembuatan pakan ikan.
4	Diversifikasi produk olahan masih belum optimal. Saat ini sudah dibuat sentra pengolahan ikan patin, namun ke depan masih perlu ditingkatkan.	Peningkatan skala usaha dan produksi perikanan, yang diikuti dengan meningkatnya pendapatan masyarakat pelaku usaha.
5	Kendala dalam pemasaran. Masih perlu dikembangkan dengan memotong rantai pasar untuk meningkatkan keuntungan bagi petani ikan.	Peningkatan fasilitasi permodalan dan pemasaran.
6	Di Kabupaten Kampar terdapat kampung lele, kampung patin dan kampung jelawat. Tapi belum dikemas untuk wisata (minawisata).	Integrasi dan kerjasama dengan Dinas Pariwisata agar dapat dikembangkan menjadi destinasi wisata.
Pariwisata		
1	Masih kurangnya pengembangan aspek fisik/sarana prasarana penunjang pariwisata: - Pengembangan potensi antara lain; destinasi wisata alam, wisata sejarah, dan budaya. Penduduk Kota Pekanbaru dapat menjadi pasar yang besar bagi pengembangan pariwisata di Kabupaten Kampar. Selama ini cukup banyak warga Pekanbaru yang berwisata menuju Sumatera Barat dan hanya sebatas melewati Kabupaten Kampar. - Beberapa objek wisata masih dikembangkan secara mandiri oleh masyarakat dan kurang mendapatkan dukungan pemerintah daerah. - Potensi pariwisata ini kurang berkembang dikarenakan masih kurangnya perhatian pemerintah daerah terhadap pariwisata sehingga promosi dan pengembangan pariwisata daerah secara terpadu belum menjadi prioritas. Selain itu juga pada beberapa lokasi wisata masih terkendala dengan akses jalan dan infrastruktur pendukung wisata yang kurang memadai.	Pengembangan potensi pariwisata Kabupaten Kampar antara lain: - Mengingat juga posisi strategis Kabupaten Kampar yang berada dalam kawasan regional Pekanbaru (Pekanbaru, Siak, Kampar dan Pelalawan). Pengembangan destinasi wisata dapat menjadikan Kabupaten Kampar menjadi tujuan bukan merupakan sebuah perlintasan. Dengan menjadi daerah tujuan tentu perputaran uang di daerah dari pendatang akan meningkat. Selain itu jumlah kunjungan akan mendorong tempat penginapan dan hotel berkembang. - Sungai Kampar beserta anak sungainya yang cocok dikembangkan sebagai wisata pancing, kawasan situs di Desa Sahilan Darussalam di Kecamatan Gunung Sahilan, pariwisata alam yang dipadukan dengan budaya di Kampar Kiri Hulu termasuk juga potensi air terjun Batu Dinding di Desa Tanjung Belit

No	Permasalahan	Solusi
		<p>dan air terjun batang Kapas. Wisata perkampungan lele di Kecamatan Perhentian Raja dan wisata alam di Desa Buluh Cina serta Kecamatan Siak Hulu yang memiliki koleksi flora dan fauna lengkap dan agenda rutin pacu sampan.</p> <ul style="list-style-type: none"> - Danau Bokuok yang memiliki potensi wisata tetapi belum dijadikan destinasi wisata. Terdapat lomba-acara rutin yang dilakukan masyarakat di sekitar Danau Bokuok seperti celempong dan perayaan tradisional seperti lokasi ikan larangan yang dipanen sekali setahun atau lebih tetapi belum dimasukkan ke event pariwisata.
2	Kurang kualitas SDM.	Peningkatan kapasitas sumber daya manusia pariwisata dan ekonomi kreatif tingkat dasar.
3	Kebijakan yang saling tumpang tindih dan kurangnya koordinasi dan kerjasama antar sektor dalam pengembangan pariwisata, seperti dalam pembangunan sarana prasarana jalan.	Meningkatkan koordinasi pembangunan bidang pariwisata.
4	Terbatasnya investasi karena kurangnya publikasi dan penggunaan teknologi informasi untuk pemasaran yang belum optimal.	Meningkatkan promosi dan pemasaran pariwisata dalam dan luar negeri, daya tarik, destinasi dan kawasan strategis pariwisata daerah.
5	Beberapa objek wisata masih dikembangkan secara mandiri oleh masyarakat dan kurang mendapatkan dukungan pemerintah daerah, serta kesiapan masyarakat untuk menerima wisatawan nusantara dan wisatawan mancanegara.	Peningkatan SDM masyarakat melalui pembinaan dan kegiatan pelatihan untuk meningkatkan kreativitas dan inovasi dalam mengemas destinasi wisata agar menarik bagi pengunjung.
6	Beberapa lokasi jalan menuju objek wisata hancur karena truk-truk tambang.	Pengawasan dan penindakan tegas terhadap usaha-usaha penambangan liar yang merusak lingkungan terutama daerah objek wisata.
Pertanian		
1	Kurang sarana prasarana pertanian mengakibatkan kurangnya produktifitas pertanian. Seperti diketahui bahwa Kabupaten Kampar memiliki sentra padi di empat kawasan, namun debit air seringkali tidak mencukupi. Sehingga walaupun komoditas tanaman pangan masih menjadi unggulan namun minimnya pengairan dan irigasi masih menjadi kendala. Saluran irigasi juga banyak dimanfaatkan untuk keperluan lain seperti kolam ikan. Ada lokasi pertanian yang lebih tinggi dari saluran irigasi sehingga perlu adanya pompanisasi. Selain itu jalan usaha tani di beberapa lokasi masih kurang sehingga banyak lahan tidak produktif terutama di Kecamatan Kampar Timur.	<p>Peningkatan sarana dan prasarana pertanian untuk meningkatkan produktivitas pertanian:</p> <ul style="list-style-type: none"> - Saat ini pertanian tanaman pangan di Kabupaten Kampar meliputi padi, palawija dan sayur-sayuran. Luas panen padi sawah 7.038 Ha dengan produksi sebesar 23.225 Ton. Sedangkan untuk padi ladang luas panen 2.775 Ha dengan produksi 5.758 Ton. - Jenis tanaman palawija yang ditanam diantaranya jagung, ubi jalar, kacang tanah, kedelai dan kacang hijau.
2	Masih kurangnya kapasitas dan keterampilan masyarakat dalam bidang pertanian (pertanian, peternakan dan perikanan) serta kurangnya pendampingan dan penyuluhan di bidang pertanian terutama dalam pembinaan dan peningkatan kapasitas produksi, peningkatan keterampilan dalam pengembangan produk turunan dan upaya peningkatan nilai tambah produk.	<ul style="list-style-type: none"> - Peningkatan pembinaan dan penyuluhan petani dengan meningkatkan jumlah dan kualitas PPL dan peningkatan intensitas PPL turun ke lapangan. - Meningkatkan SDM petani melalui pelatihan, magang, penyuluhan dan praktek lapangan.
3	Kurang bibit unggul yang ditanam oleh petani dan masih ada komoditas yang perlu ditingkatkan penggunaan bibit unggulnya karena masih menggunakan bibit lama.	<ul style="list-style-type: none"> - Peningkatan pengawasan mutu dan pembinaan terhadap peredaran benih di masyarakat. - Perbaikan dan peningkatan pembangunan infrastruktur lahan dan air serta perbenihan dan pembibitan.
4	Banyak terjadi alih fungsi lahan pertanian sehingga banyak lahan pertanian berkurang, terutama lahan sawah yang banyak dikonversi menjadi kebun sawit/karet. Lahan pertanian padi berkurang dari 10.580 hektar pada tahun 2012 menjadi 6.845 hektar pada tahun 2015. Sehingga pengembangan pertanian pangan terkendala keterbatasan lahan. Selain itu banyak <i>catchment area</i> yang berubah fungsi.	<ul style="list-style-type: none"> - Meningkatkan pembangunan pertanian dan ketahanan pangan. - Meningkatkan keterpaduan antar sektor untuk menunjang pembangunan pertanian. - Meningkatkan produksi dan produktifitas pertanian terutama tanaman pangan. - Penyediaan infrastruktur dan seluruh pendukung kemandirian pangan pada berbagai sektor sesuai kewenangan daerah kabupaten.

No	Permasalahan	Solusi
5	Belum ada sinkronisasi data antar OPD seperti Dinas Pertanian dengan Pekerjaan Umum untuk data irigasi.	Peningkatan koordinasi antar OPD terkait.
6	Kawasan agropolitan tidak berjalan.	Peningkatan pembangunan kawasan agropolitan.
7	<p>Perkembangan peternakan belum optimal</p> <ul style="list-style-type: none"> - Potensi peternakan sapi dan kerbau sebanyak 750.000 ekor. Saat ini baru dikembangkan 7% dari potensi. Kawasan peternakan terbesar di Kabupaten Kampar yaitu Tapung, Tapung Hulu, Tapung Hilir, Gunung Sahilan dan Bangkinang. Namun lokasi tersebut belum ditunjuk sebagai kawasan Sentra Peternakan Rakyat (SPR). Salah satu kendala dalam pengembangan peternakan yaitu dalam pengadaan pakan ternak. Keberadaan kawasan peternakan ini masih kalah bersaing dan pamor dengan keberadaan Sentra Peternakan Rakyat di Pekanbaru. - Di Desa Kuntu Kecamatan Kampar Kiri terdapat jenis kerbau yang sudah diakui dan menjadi plasma nutfah, namun belum ada pengembangan plasma nutfah terhadap Kerbau Kuntu yang terdapat di Kecamatan Kampar Kiri. - Peternakan kambing juga berpotensi untuk dikembangkan. Kawasan dengan jumlah ternak kambing terbanyak yaitu Kecamatan Tapung Hulu. Tapi pengembangan ternak kambing masih membutuhkan kajian, mengingat pada tahun 2014 pernah dilakukan kegiatan pengadaan kambing di Kampar Kiri Hulu namun tidak bertahan karena penyakit. - Potensi penyakit ternak yang ada yaitu; penyakit kuku, rabies dan jembrana. Minimnya pengetahuan masyarakat terhadap penyakit ternak mendorong menurunnya produksi peternakan seperti pada penyakit flu burung. Penyakit kerbau yang terakhir terjadi pada tahun 2005, namun masih ada potensi muncul kembali pada masa yang akan datang. Di lain hal masih adanya dampak sosial ternak babi di Kecamatan Siak Hulu, Tapung, dan Tapung Hulu. 	<ul style="list-style-type: none"> - Integrasi lahan-lahan perkebunan perusahaan dengan peternakan sapi merupakan peluang yang dapat dikembangkan. - Peningkatan pengawasan mutu dan peredaran benih/bibit ternak dan tanaman pakan ternak. - Pengawasan dan pengendalian penyakit ternak serta penyediaan faksin.
9	<p>Perkembangan perkebunan rakyat belum optimal.</p> <p>Potensi Perkebunan di Kabupaten Kampar cukup besar. Usaha perkebunan rakyat yang sudah dikembangkan terdiri dari</p> <ul style="list-style-type: none"> - Usaha murni seluas 184.104,31 hektar yang terdiri dari karet, kelapa, gambir, kakao, kopi dan pinang - Swadaya berbantuan seluas 21.199 hektar tanaman karet, - Berbantuan 91.403 hektar tanaman sawit. - Usaha perkebunan besar negara seluas 33.915 hektar terdiri dari karet dan sawit. - Usaha perkebunan besar swasta seluas 179.053 hektar yang terdiri dari karet dan kelapa sawit. 	<p>Mengembangkan pertanian perkebunan</p> <ul style="list-style-type: none"> - Sub sektor perkebunan masih merupakan potensi besar yang dapat dikembangkan mengingat luasan kawasan perkebunan baik karet maupun sawit yang begitu besar diantara daerah lain di Provinsi Riau. Komoditas lain meliputi kelapa, gambir, kakao, kopi dan pinang, serta jeruk kuok juga masih menjadi potensi dalam pengembangan perkebunan rakyat. - Peningkatan pemanfaatan lahan untuk aktifitas perkebunan rakyat agar berkontribusi pada peningkatan produksi, dan penyedia lapangan kerja bagi masyarakat. - Mengoptimalkan kapasitas dan kelembagaan usaha tani produktif
10	<ul style="list-style-type: none"> - Banyak terdapat pohon sawit yang sudah tua dengan usia sekitar 30 tahun yang harus di <i>re-planting</i> namun membutuhkan dana yang besar. Kurangnya subsidi terhadap bibit sawit mendorong munculnya harapan akan adanya bantuan pinjaman dalam mengatasi hal tersebut. - Harga komoditas sawit dan karet yang rendah dan terjadi ketimpangan harga sawit plasma dan sawit mandiri karena harga ditentukan oleh tengkulak. - Minimnya pengetahuan petani terhadap hama dan penyakit, seperti munculnya penyakit karet. 	<ul style="list-style-type: none"> - Peningkatan fasilitasi permodalan dan pemasaran. - Pengadaan bibit karet melalui Dinas Perkebunan dan UPT dengan sistem subsidi, dimana bibit karet akan didistribusikan jika ada permintaan dari kelompok tani dan kelompok tani yang menjemput ke dinas.
Energi dan Sumber Daya Mineral		
1	<p>Layanan listrik belum optimal</p> <ul style="list-style-type: none"> - Listrik di Kabupaten Kampar sering mengalami pemadaman hampir di semua kecamatan dan masih ada terdapat lokasi yang memerlukan pemasangan jaringan listrik, seperti di 	<ul style="list-style-type: none"> - Peningkatan pembangunan dan perluasan jaringan listrik. - Peningkatan pembinaan dan pengawasan ketenagalistrikan.

No	Permasalahan	Solusi
	<p>Kecamatan Air Tiris terdapat lokasi SD dan SMK yang belum memiliki jaringan listrik. Terdapat juga kantor kecamatan yang membutuhkan penambahan jaringan baru/daya seperti Kantor Kecamatan Tapung Hilir.</p> <ul style="list-style-type: none"> - Sumber penerangan rumah tangga terbanyak yang digunakan adalah listrik PLN dengan persentase mencapai 81,7%. Kemudian disusul oleh sumber penerangan listrik non PLN 16,4%. Sementara itu pemakaian sumber penerangan rumah tangga bukan listrik hanya 1,9%. 	
2	Belum adanya pengembangan energi alternatif.	Pengembangan potensi Pembangkit Listrik Tenaga Surya (PLTS) di Kecamatan Kampar Kiri Hulu dan potensi Pembangkit Listrik Tenaga Micro Hydro (PLTMH) di Kecamatan Kampar Kiri dan Kecamatan Kampar Kiri Hulu.
Perdagangan		
1	Pengelolaan pasar-pasar tradisional yang belum optimal. Pasar-pasar tradisional ini penting bagi pertumbuhan ekonomi lokal dan kelancaran transaksi perdagangan di tingkat kampung. Pasar tradisional terutama pasar tradisional di kecamatan belum tertata dan terkesan semrawut.	<ul style="list-style-type: none"> - Peningkatan pengelolaan pasar tradisional diperlukan supaya tertata rapi. - Penyediaan sarana dan prasarana distribusi usaha perdagangan.
2	Kurang maksimalnya penggunaan aset los dan kios di pasar oleh para pedagang.	Terlaksananya penertiban dan penataan tempat berusaha bagi pedagang kaki lima dan asongan.
3	Kurangnya kesadaran para pedagang dalam membayar kewajiban retribusi terhadap pemakaian aset daerah di pasar.	Melakukan penertiban dan sanksi yang jelas.
4	Terbatasnya modal untuk mendukung usaha dalam rangka pengembangan usaha dan penyediaan barang-barang kebutuhan masyarakat.	<ul style="list-style-type: none"> - Melaksanakan sosialisasi produk unggulan Kampar secara regional dan nasional di Pekanbaru. - Meningkatkan jaringan pemasaran produk. - Menjamin ketersediaan barang kebutuhan pokok dan barang penting di Kabupaten Kampar.
Industri		
1	<p>Belum berkembangnya hilirisasi industri pengolahan yang memberikan nilai tambah cukup tinggi terutama untuk hasil-hasil tanaman perkebunan.</p> <p>Selama ini, perekonomian Kabupaten Kampar tergantung pada sektor-sektor primer semata yang berbasis pada ekstraksi sumber daya alam. Kontribusi terbesar dari PDRB Kabupaten Kampar secara berurutan adalah sektor pertanian dan pertambangan. Secara kumulatif, kedua sektor tersebut menyumbangkan antara 28,38% - 31,87% terhadap PDRB harga berlaku Kabupaten Kampar.</p>	<p>Pengembangkan sektor industri guna peningkatan nilai tambah dan manfaat bagi ekonomi daerah.</p> <ul style="list-style-type: none"> - Melalui pengembangan sektor industri, diharapkan bahwa hasil-hasil sumber daya alam ini dapat memberikan nilai tambah atau manfaat yang jauh lebih besar lagi bagi kesejahteraan masyarakat Kabupaten Kampar. Secara bertahap dan dalam jangka panjang, ini akan mengubah struktur perekonomian dari yang awalnya bertumpu pada sektor primer menjadi berbasis pada sektor sekunder. Diharapkan, melalui pengembangan sektor industri, pertumbuhan ekonomi diharapkan dapat lebih stabil lagi. - Tetap perlu diperhatikan bahwa tenaga kerja yang nantinya akan terserap oleh sektor industri yang hendak dikembangkan ini adalah berasal dari masyarakat lokal. Oleh karena itu, prinsip bahwa industri yang akan dikembangkan adalah industri yang inklusif secara sosial (<i>social inclusiveness</i>) haruslah tetap dijaga, salah satunya dengan menyesuaikan antara jenis industri yang akan dikembangkan dengan ketersediaan sumber daya lokal, termasuk sumber daya manusianya. - Pembangunan agroindustri dan sumberdaya alam lainnya secara berkelanjutan.
2	Masih terbatasnya keterampilan para pelaku industri kecil dan menengah, mesin dan peralatan yang digunakan secara umum masih sederhana, terbatasnya modal dan terbatasnya tenaga pembina dibidang pengembangan teknologi industri.	<ul style="list-style-type: none"> - Peningkatan bantuan modal kerja untuk industri kecil dan menengah. - Peningkatan pengembangan dan pelayanan teknologi industri. - Peningkatan pembinaan kemampuan teknologi industri.

4. Urusan Pendukung dan Penunjang

Tabel 2.136. Permasalahan Pembangunan Daerah Kabupaten Kampar Menurut Urusan Pendukung dan Urusan Penunjang

No	Permasalahan	Solusi
1	Rendahnya APBD yang bersumber dari PAD sehingga anggaran terbatas. Menurunnya Dana Bagi Hasil (DBH) dari pemerintah pusat yang mencapai hampir 1 triliun menyebabkan pemerintah daerah Kabupaten Kampar perlu melakukan penyesuaian-penyesuaian anggaran pada program-program yang telah direncanakan. Keterbatasan anggaran menyebabkan terjadi ketimpangan antara perencanaan dan implementasi. Harapan lain sebenarnya bertumpu pada kontribusi Pendapatan Asli Daerah (PAD). Namun demikian, PAD belum memberikan kontribusi yang cukup karena masih bertumpu pada pajak daerah. Padahal sebagian kewenangan yang menghasilkan pendapatan daerah telah berpindah menjadi kewenangan pusat. Oleh karena itu perlu adanya kajian potensi daerah dan penataan aset daerah. Kontribusi dari saham di Bank sebesar 40 milyar masuk ke PAD, namun akan turun dari target.	<ul style="list-style-type: none"> - Memprioritaskan pengalokasian belanja daerah pada upaya penanganan isu strategis daerah. - Mengintensifkan sumber-sumber pendapatan asli daerah.
2	Terbatasnya sarana prasarana di beberapa OPD terutama Satpol PP, Inspektorat, kantor kecamatan, dan lain-lain.	<p>Peningkatan sarana dan prasarana</p> <ul style="list-style-type: none"> - Beberapa OPD menghadapi keterbatasan sarana prasarana dalam menjalankan tupoksi yang diemban, diantaranya; kekurangan mobil patroli yang dimiliki oleh Satpol PP yang akan menghambat pelayanan. Satpol PP saat ini hanya memiliki dua mobil sementara cakupan tugas meliputi 21 kecamatan. - Pemadam Kebakaran (Damkar) saat ini berada di Satpol PP. Namun pagu anggaran Satpol PP saat ini tidak ada untuk Damkar, sementara tahun ini Damkar butuh dana 1,6 milyar. - Gedung perkantoran yang dimiliki oleh SKPD Inspektorat sudah tidak memadai, tidak dapat menampung untuk rapat-rapat dengan OPD dan kegiatan/acara-acara yang dilaksanakan. Dengan bertambahnya tugas membutuhkan ruang untuk sekretariat. - Selain itu kondisi infrastruktur lain yang perlu mendapat perhatian seperti: Kantor kecamatan Kampar yang rusak dan bocor serta membutuhkan turap dan pagar.
3	Dalam konteks peningkatan pendapatan daerah, BUMD belum berperan dan berkontribusi banyak. Belum adanya sasaran dan target yang jelas dari keberadaan BUMD di Kabupaten Kampar ini menyebabkan pengembangan bisnis BUMD di Kabupaten Kampar belum optimal. Persoalan lain yang dihadapi BUMD di Kabupaten Kampar adalah manajemen BUMD yang belum baik termasuk di dalamnya <i>Standard Operational Procedur</i> (SOP) BUMD, tingkat kompetensi SDM BUMD rendah dan permodalan BUMD terbatas sehingga dibutuhkan sebuah peraturan daerah tentang pembinaan, pengawasan dan pengelolaan BUMD.	<p>Peningkatan pembinaan dan pengawasan pemerintah terhadap BUMD.</p> <p>Di kabupaten Kampar terdapat 5 (lima) Badan Usaha Milik Daerah yaitu PDAM, PD Bank Perkreditan Rakyat Sari Madu, PD Kampar Aneka Karya (jasa lainnya termasuk pariwisata), PD Kampar Sarana Energi (Migas), dan BPR Syariah Berkah Dana Fadilah.</p>
4	Kurangannya kuantitas SDM PNS di beberapa OPD, dan masih belum optimalnya pelayanan publik serta rendahnya kapasitas dan akuntabilitas kinerja birokrasi.	<ul style="list-style-type: none"> - Peningkatan kuantitas OPD Satpol PP. Kekurangan sumberdaya PNS dialami oleh Satpol PP dan ULP pengadaan barang dan jasa. Untuk memenuhi kekurangan SDM dilakukan dengan mengangkat staff honorer. Honor operator UPL Pengadaan barang dan jasa masih di bawah UMK yaitu Rp. 600.000/bulan.

No	Permasalahan	Solusi
		<ul style="list-style-type: none"> - Peningkatan kuantitas penyelenggaraan program dana bergulir oleh tujuh OPD yang sudah berjalan dengan anggaran 165 milyar dan 14.000 nasabah namun jumlah personil hanya 20 orang. Sehingga pelaksanaan program masih kekurangan jumlah personil. - Peningkatan kuantitas OPD pada Bagian Humas, juga mengalami keterbatasan SDM dalam melaksanakan tugas informasi publik, terutama dalam mendata dan kerjasama media untuk membangun opini publik. - Meningkatkan kapasitas birokrasi pemerintah menuju tata kelola pemerintahan yang baik - Meningkatkan penyelenggaraan pemerintah yang bersih dan bebas KKN yang ditunjukkan dengan meningkatnya capaian indikator kinerja sehingga pembiayaan pembangunan dapat lebih efisien dan efektif
5	<p>Belum optimalnya pemanfaatan program <i>Corporate Social Responsibility</i> (CSR).</p> <ul style="list-style-type: none"> - Keberadaan Program CSR saat ini belum memiliki ketentuan yang baku dan kurangnya pengarahannya serta pengawasan dari pemerintah daerah. Keberadaan perusahaan-perusahaan dalam jumlah besar terutama di sektor perkebunan, dapat membantu program-program di masyarakat. - CSR dilakukan secara sendiri-sendiri oleh perusahaan tanpa dikoordinir oleh pemerintah sehingga belum adanya pengawasan dan pengarahannya dari pemerintah daerah, pemanfaatan program CSR tersebut dinilai belum optimal. Hal tersebut tidak hanya menjadi kerugian bagi masyarakat sekitar perusahaan, namun juga bagi perusahaan itu sendiri. Perusahaan selama ini telah mengeluarkan berbagai bantuan dalam bentuk yang berbeda seperti contoh perbaikan jalan sekitar perusahaan, namun hal tersebut apakah sudah termasuk program CSR yang memiliki manfaat kepada masyarakat, ataukah belum. Bantuan seperti ini pun belum jelas apakah harus memberikan laporan kepada pemerintah daerah ataupun tidak. Kasus lain perusahaan sudah mengalokasikan dana untuk CSR namun seringkali masyarakat meminta permohonan lagi dalam bentuk proposal yang jika tidak dipenuhi maka masyarakat akan marah. Sehingga belum adanya ketentuan bantuan seperti apa yang masuk program CSR menimbulkan kerugian baik bagi masyarakat ataupun perusahaan. 	<ul style="list-style-type: none"> - Menerapkan model pengelolaan CSR seperti contoh Perusahaan HTI RAPP yang sudah memiliki mekanisme penyaluran CSR yang cukup efektif dan berhasil melalui dana bergulir. - Membentuk forum CSR antara pemerintah dan perusahaan.
6	<p>Masih rendahnya kualitas Masterplan</p> <ul style="list-style-type: none"> - Rencana daerah dengan dukungan berbagai kajian di berbagai bidang menjadi bagian penting dalam pembangunan daerah. Masterplan yang belum selesai menyebabkan potensi wilayah belum teridentifikasi. - Keterkaitan perencanaan wilayah dengan kabupaten lain. Seperti peluang isu aglomerasi yang belum ditangkap secara maksimal melalui kerjasama antar batas wilayah dan bankeu sehingga membutuhkan perencanaan yang lebih baik. Seperti pengadaan <i>rest area</i> yang dapat menjadi <i>pilot project</i> kementerian namun belum termuat dalam RPJMD. - Dalam menghadapi tantangan wilayah dengan keterbatasan sumberdaya anggaran, RPJMD diharapkan memiliki tema per tahun yang menjadi target yang harus dicapai oleh lintas OPD. Dengan berorientasi pada capaian target, konsep money follow program diharapkan dapat menjadi inspirasi RPJMD. 	<ul style="list-style-type: none"> - Meningkatkan kualitas penyediaan data dan informasi yang dapat diakses oleh pihak yang terkait. - Meningkatkan peran serta masyarakat dalam perencanaan pembangunan. - Meningkatkan sinkronisasi perencanaan pembangunan daerah.

No	Permasalahan	Solusi
7	<p>Belum terakomodirnya hasil reses DPRD di Musrenbang dan APBD.</p> <p>- Kegiatan reses DPRD dilakukan tiga kali setahun untuk penjangkaran aspirasi dengan jumlah peserta sebanyak 250 orang. Hasil reses seharusnya disampaikan di musrenbang, namun belum diakomodir. Selain itu pelaksanaan hasil reses juga belum diakomodir APBD.</p>	<p>- Meningkatkan partisipasi OPD, DPRD, dan Perwakilan Kecamatan dalam rangka penyusunan perencanaan pembangunan dan penganggaran.</p>
8	<p>Masih terjadi tumpang tindih program dan kewenangan antar OPD.</p> <p>Terjadi tumpang tindih program antara Sekretariat Daerah bagian kesra dengan instansi teknis. Bidang keciptakarya pindah ke dinas PU di tahun 2017, dimana sekitar 50% persen kewenangannya membutuhkan penyesuaian sebelumnya. Penyesuaian perlu dilakukan untuk menghindari saling lempar tanggung jawab antara OPD atau bidang dalam satu OPD. Hal tersebut terjadi dalam kewenangan drainase yang menjadi tidak diperhatikan. Pada dasarnya drainase primer seharusnya kewenangan PU sedangkan drainase perumahan menjadi kewenangan Permukiman. Saat ini drainase harus menjadi perhatian penting karena tidak ada yang mengurus. Hal yang sama terjadi pada jalan di bidang jalan (daerah milik jalan dan pedestrian) yang kewenangannya belum jelas.</p>	<p>- Meningkatkan koordinasi antara SKPD dan DPRD, dan dalam pelaksanaan perencanaan pembangunan daerah dan penganggaran.</p>

...

BAB III

KERANGKA EKONOMI DAN KEUANGAN DAERAH

3.1. Arah Kebijakan Ekonomi Daerah

Sesuai dengan tema RKP tahun 2022, “Pemulihan Ekonomi dan Reformasi Struktural”, arah kebijakan ekonomi dijabarkan sebagai berikut:

1. Fokus pembangunan industri, diarahkan untuk meningkatkan nilai tambah sektor industri, yang ditandai dengan pencapaian:
 - a. Pertumbuhan industri pengolahan non migas 5,8 - 6,5%.
 - b. Kontribusi PDB industri pengolahan non migas 17,97 – 17,99%.
 - c. Nilai realisasi PMA dan PMDN industri pengolahan Rp 352,5 triliun.
2. Fokus pembangunan pariwisata, diarahkan untuk mempercepat pemulihan dan pertumbuhan sektor pariwisata, yang ditandai dengan pencapaian:
 - a. Jumlah wisatawan mancanegara 8,5 – 10,5 juta kunjungan.
 - b. Peringkat *Travel and Tourism Competitiveness Index* 36-39.
3. Fokus pembangunan ketahanan pangan, diarahkan untuk meningkatkan ketahanan pangan masyarakat, yang ditandai dengan pencapaian:
 - a. Skor Pola Pangan Harapan 92,8.
 - b. Nilai Tukar Petani 102-104.
 - c. Nilai Tukar Nelayan 102-105.
 - d. Ketersediaan beras 44 juta ton.
 - e. Ketersediaan protein hewani 2,7 juta ton.
 - f. Nilai tambah tenaga kerja pertanian Rp. 54,3 juta/orang/tahun.
4. Fokus pembangunan UMKM, diarahkan untuk meningkatkan peran UMKM terhadap ekonomi nasional, yang ditandai dengan:
 - a. Pertumbuhan wirausaha 3%;
 - b. Kontribusi UMKM terhadap PDB 63%.
 - c. UMKM yang mengakses kredit lembaga keuangan formal 20,9%.
5. Fokus pembangunan infrastruktur, diarahkan untuk meningkatkan pemerataan infrastruktur , yang ditandai dengan pencapaian:
 - a. Pembangunan 4.600 unit rumah susun, bantuan perumahan swadaya 118.650 unit, dan penyaluran FLPP sebanyak 200 unit.
 - b. Jaringan pelabuhan utama terpadu 10 lokasi.
 - c. Panjang jalan tol baru 400 Km
 - d. Penambahan debit air baku 5 m³/s
 - e. Pembangunan akses air minum perpipaan 2.000.000 SR
 - f. Pembangunan akses sanitasi aman (sistem terpusat dan sistem setempat) 2.000.000 SR.
 - g. Rehabilitasi jaringan irigasi 250.000 Ha.
 - h. Konsumsi listrik perkapita 1.268 Kwh.
6. Fokus transformasi digital, diarahkan untuk meningkatkan pemerataan dan kualitas layanan digital, yang ditandai dengan pencapaian:
 - a. Masyarakat pengguna internet 70,20%.
 - b. Kecamatan yang terjangkau infrastruktur jaringan serat optik kumulatif 42,85%.

- c. 72.500 SDM talenta digital;
 - d. 12,4 juta *local champion* literasi digital;
 - e. 27 organisasi tim cepat tanggap (CSIRT) yang diregistrasi.
 - f. 100 lulusan pengembangan SDM di bidang keamanan siber.
7. Fokus pembangunan rendah karbon, diarahkan untuk meningkatkan capaian penurunan emisi dan intensitas emisi gas rumah kaca (GRK), yang ditandai dengan pencapaian:
- a. Penurunan emisi GRK nasional terhadap *baseline* 26,87%.
 - b. Penurunan intensitas emisi GRK nasional terhadap *baseline* 21,54%.
 - c. Porsi bauran EBT dalam energi nasional 15,7%.
 - d. Kapasitas terpasang pembangkit EBT kumulatif 13,9 GW.
8. Fokus reformasi perlindungan sosial, diarahkan untuk mempercepat reformasi perlindungan sosial, yang ditandai dengan pencapaian:
- a. Tingkat kemiskinan 8,5 – 9%.
 - b. Penduduk yang tercakup dalam Program Jaminan Sosial 87%.
 - c. Rumah tangga miskin dan rentan yang memperoleh bantuan sosial 60%.
 - d. Penerimaan Bantuan Iuran (PBI) Jaminan Kesehatan Nasional dari 40% penduduk berpendapatan terbawah 110,7 juta penduduk.
9. Fokus reformasi pendidikan dan keterampilan, diarahkan untuk meningkatkan kualitas sumberdaya manusia dan inovasi, yang ditandai dengan pencapaian:
- a. Pekerja pada bidang keahlian menengah dan tinggi 41,55%.
 - b. Tingkat penyelesaian pendidikan SMA sederajat 70,6%.
 - c. Angka Partisipasi Kasar pendidikan tinggi 35,62%.
 - d. 400 produk inovasi dari perusahaan pemula berbasis teknologi (PPBT).
 - e. 900 paten domestik.
10. Fokus reformasi kesehatan, diarahkan dalam rangka penanganan Covid-19 dengan meneruskan vaksinasi Covid-19, serta untuk memperkuat Sistem Kesehatan Nasional, yang ditandai dengan pencapaian:
- a. Prevalensi stunting (pendek dan sangat pendek) pada Balita 18,4%.
 - b. Insidensi TB 231/100.000 penduduk.
 - c. Persalinan di fasilitas kesehatan 91%.
 - d. Imunisasi dasar lengkap anak usia 12-23 bulan 71%.
 - e. Puskesmas dengan jenis tenaga kesehatan sesuai standar 59%.
 - f. RSUD kabupaten/kota dengan 4 dokter spesialis dasar dan 3 dokter spesialis lainnya 80%.
 - g. Fasilitas kesehatan terakreditasi FKTP 80% dan RS 90%.
 - h. Sistem surveilans, terpadu, real-time, berbasis lab.

Berdasarkan arah kebijakan di atas, sasaran pembangunan RKP yang harus dicapai pada tahun 2022 adalah :

- a. Pertumbuhan ekonomi sebesar 5,4 – 6,0%
- b. Tingkat pengangguran terbuka sebesar 6,24 – 5,52%.
- c. Rasio Gini sebesar 0,376 – 0,378.
- d. Indeks Pembangunan Manusia 73,44 – 73,48
- e. Penurunan emisi gas rumah kaca 26,8 – 27,1%
- f. Nilai Tukar Petani (NTP) 102-104.
- g. Tingkat Kemiskinan 8,5 – 9,0%

Adapun target kontribusi Provinsi Riau dalam pencapaian target pembangunan nasional tahun 2022 yang dapat diukur dalam indikator makro adalah:

- a. Laju pertumbuhan ekonomi 1,16 – 2,71%.
- b. Tingkat kemiskinan 6,87 – 6,75%.
- c. Tingkat pengangguran terbuka 7,11 – 5,19%

3.1.1. Kondisi Ekonomi Tahun 2018-2022

Pembangunan wilayah selain meningkatkan daya saing juga mengupayakan keseimbangan pembangunan antardaerah sesuai dengan potensinya masing-masing. Salah satu indikator utama yang dijadikan sebagai ukuran perkembangan pembangunan suatu wilayah adalah pertumbuhan ekonomi. Perekonomian merupakan suatu aktivitas yang akan berusaha untuk meningkatkan kesejahteraan para pelakunya. Kemakmuran yang meningkat bisa dilihat dari beberapa indikator ekonomi makro dan sosialnya, sehingga dapat terukur bagaimana perekonomian tersebut meningkat atau tidak. Salah satu kondisi makro ekonomi ini digambarkan dalam Produk Domestik Regional Bruto (PDRB). Secara umum dibagi ke dalam nilai PDRB atas dasar harga berlaku dan PDRB atas dasar harga konstan tahun 2010. Kondisi PDRB Kabupaten Kampar atas dasar harga berlaku sampai dengan tahun 2022 diperkirakan masih akan lebih dominan pada sektor pertanian, pertambangan, industri, konstruksi dan perdagangan. Secara nominal, keseluruhan nilai PDRB Kabupaten Kampar atas dasar harga berlaku akan mengalami peningkatan dari tahun 2018 sampai dengan tahun 2022. Nilai PDRB secara keseluruhan pada tahun 2018 sebesar Rp 77.152,93 miliar sedangkan di tahun 2022 diperkirakan akan menurun menjadi sebesar Rp 74.330,84 miliar. Gambaran lengkapnya dapat dilihat pada tabel 3.1.

Tabel 3.1. PDRB Kabupaten Kampar Atas Dasar Harga Berlaku Tahun 2018-2022 (Miliar Rupiah)

Lapangan Usaha	BPS			Estimasi	
	2018	2019	2020	2021	2022
A, Pertanian, Kehutanan, dan Perikanan	20.289,02	21.509,61	24.188,13	26.359,26	28.769,23
B, Pertambangan dan Penggalian	28.297,52	25.026,73	17.915,55	15.782,81	14.390,94
C, Industri Pengolahan	17.000,87	18.155,79	18.788,31	19.195,38	19.457,28
D, Pengadaan Listrik dan Gas	44,16	47,82	52,81	58,52	64,41
E, Pengadaan Air, Pengelolaan Sampah, Limbah dan Daur Ulang	3,91	4,01	4,05	4,10	4,14
F, Konstruksi	5.439,62	5.907,26	5.734,65	5.600,87	5.353,64
G, Perdagangan Besar dan Eceran; Reparasi Mobil & Sepeda Motor	2.605,67	2.882,33	2.564,46	2.490,63	2.371,98
H, Transportasi dan Pergudangan	237,61	262,55	255,69	270,14	284,23
I, Penyediaan Akomodasi dan Makan Minum	65,70	70,93	60,56	58,14	54,84
J, Informasi dan Komunikasi	287,47	311,15	336,51	359,70	384,27
K, Jasa Keuangan dan Asuransi	322,67	328,95	340,29	349,56	356,55
L, Real Estat	708,73	761,29	779,20	794,23	801,62
M,N, Jasa Perusahaan	2,67	2,97	2,43	2,31	2,14
O, Administrasi Pemerintahan, Pertanahan & Jaminan Sosial Wajib	1.089,34	1.160,87	1.112,76	1.104,60	1.085,44
P, Jasa Pendidikan	385,86	425,17	447,55	484,55	524,16
Q, Jasa Kesehatan dan Kegiatan Sosial	135,77	157,02	182,09	204,62	229,94
R,S,T,U, Jasa lainnya	236,32	264,37	212,15	205,87	196,04
PDRB	77.152,93	77.278,81	72.977,19	73.325,27	74.330,84

Sumber : Kabupaten Kampar Dalam Angka 2021

Perekonomian Kabupaten Kampar bisa dilihat dari kontribusi setiap sektor ekonomi terhadap PDRB. Kontribusi ini bisa mencerminkan bagaimana struktur ekonomi di wilayah Kabupaten Kampar. Tabel 3.2 menggambarkan struktur ekonomi berdasarkan PDRB atas dasar harga berlaku, dengan kontribusi dari masing-masing sektor. Sektor pertanian masih merupakan sektor yang dominan dalam menyumbang PDRB di Kabupaten Kampar, dengan sub sektor perkebunan sebagai kontributor terbesar

terhadap sektor pertanian. Oleh karena itu, bisa disimpulkan bahwa struktur ekonomi dari Kabupaten Kampar merupakan pertanian dengan kekuatan pada sub sektor perkebunan. Hal menarik lain dari kontributor ekonomi terbesar adalah sumbangan sektor pertambangan dan penggalian, industri pengolahan, konstruksi, dan perdagangan. Selanjutnya sektor terendah yang memberikan kontribusi terhadap PDRB adalah sektor listrik dan gas, air, sampah dan limbah, akomodasi, makan dan minum, serta jasa perusahaan. Perkembangan selanjutnya dari tahun 2018 sampai dengan estimasi tahun 2022 memperlihatkan persentase yang relatif stabil, dengan kata lain struktur ekonomi untuk sektor ini sedikit sekali mengalami perubahan. Bahkan ketika Kabupaten Kampar dihadapkan pada persoalan Pandemi Covid 19 di tahun 2020, sektor ini diperkirakan masih akan tetap memberikan kontribusi positif terhadap perkembangan perekonomian masyarakat.

Berdasarkan hasil estimasi, juga diperkirakan bahwa kontribusi sektor terhadap PDRB atas dasar harga berlaku tahun 2018 sampai dengan tahun 2022 akan mengalami peningkatan walaupun tidak terlalu signifikan. Distribusi sektor yang mengalami peningkatan cukup tinggi dibandingkan dengan sektor-sektor yang lainnya adalah sektor pertambangan sebesar 36,68% - 19,36%. Selanjutnya adalah pertanian masih akan tetap mendominasi sebesar 26,30% - 38,70%, dengan komoditas terbesar berasal dari tanaman perkebunan kelapa sawit dan karet. Sedangkan untuk sektor berikutnya adalah industri pengolahan sebesar 22,04% - 26,18%, konstruksi 7,05% - 7,20%, dan perdagangan 3,38% - 3,19%. Adapun estimasi untuk sektor lainnya seperti pengadaan listrik dan gas, air, sampah dan limbah, akomodasi makanan dan minuman, serta jasa perusahaan hanya sedikit mengalami peningkatan sampai dengan tahun 2022.

Tabel 3.2. Struktur Ekonomi Kabupaten Kampar Atas Dasar Harga Berlaku Tahun 2018-2022 (Persen)

Lapangan Usaha PDRB	BPS			Estimasi	
	2018	2019	2020	2021	2022
A, Pertanian, Kehutanan, dan Perikanan	26,30	27,83	33,14	35,95	38,70
B, Pertambangan dan Penggalian	36,68	32,38	24,55	21,52	19,36
C, Industri Pengolahan	22,04	23,49	25,75	26,18	26,18
D, Pengadaan Listrik dan Gas	0,06	0,06	0,07	0,08	0,09
E, Pengadaan Air, Pengelolaan Sampah, Limbah dan Daur Ulang	0,01	0,01	0,01	0,01	0,01
F, Konstruksi	7,05	7,64	7,86	7,64	7,20
G, Perdagangan Besar dan Eceran; Reparasi Mobil dan Sepeda Motor	3,38	3,73	3,51	3,40	3,19
H, Transportasi dan Pergudangan	0,31	0,34	0,35	0,37	0,38
I, Penyediaan Akomodasi dan Makan Minum	0,09	0,09	0,08	0,08	0,07
J, Informasi dan Komunikasi	0,37	0,40	0,46	0,49	0,52
K, Jasa Keuangan dan Asuransi	0,42	0,43	0,47	0,48	0,48
L, Real Estat	0,92	0,99	1,07	1,08	1,08
M,N, Jasa Perusahaan	0,00	0,00	0,00	0,00	0,00
O, Administrasi Pemerintahan, Pertanahan dan Jaminan Sosial Wajib	1,41	1,50	1,52	1,51	1,46
P, Jasa Pendidikan	0,50	0,55	0,61	0,66	0,71
Q, Jasa Kesehatan dan Kegiatan Sosial	0,18	0,20	0,25	0,28	0,31
R,S,T,U, Jasa lainnya	0,31	0,34	0,29	0,28	0,26
PDRB	100,00	100,00	100,00	100,00	100,00

Sumber : Kabupaten Kampar Dalam Angka 2021

Perkembangan kondisi perekonomian Kabupaten Kampar berikutnya adalah estimasi berdasarkan perhitungan PDRB atas dasar harga konstan tahun 2010, sebagai alternatif lain dalam melihat perkembangan dan pertumbuhan ekonomi daerah yang merupakan PDRB riil. Berdasarkan perhitungan PDRB atas dasar harga konstan tahun 2010 menunjukkan bahwa perkembangan ekonomi Kabupaten Kampar juga masih sangat didominasi oleh sumberdaya alam yang memegang peranan penting dalam pertumbuhan ekonomi daerah. Potensi ini ditunjukkan oleh peranan sektor pertanian diperkirakan tahun 2022 masih cukup dominan mempengaruhi pertumbuhan pembangunan seluruh sektor lapangan usaha selain pertumbuhan sektor minyak dan gas, terutama yang didukung perkembangan perkebunan.

Berdasarkan tabel 3.3, perkembangan PDRB atas dasar harga konstan dari tahun 2018 sampai dengan tahun 2022 diperkirakan akan terus menunjukkan peningkatan. Jika di tahun 2018 nilai PDRB atas dasar harga konstan tahun 2010 sebesar Rp 49.958,84 miliar, maka perkiraan angkanya di tahun 2022 akan meningkat sebesar Rp 52.402,89 miliar. Kontribusi sektor yang paling dominan adalah pertanian dengan nilainya sebesar Rp 15.433,67 miliar (30,89%) di tahun 2018, sedangkan estimasi perkembangannya di tahun 2022 nilainya akan meningkat sebesar Rp 19.129,75 miliar (36,50%). Selanjutnya distribusi perkembangan sektor yang paling dominan lainnya adalah industri pengolahan dengan nilai Rp 14.668,08 miliar (29,36%) di tahun 2018 dan diperkirakan akan meningkat sebesar Rp 15.817,64 miliar (30,18%) tahun 2022. Sumbangan sektor-sektor lainnya yang cukup dominan memberikan kontribusi penting adalah konstruksi sebesar Rp 3.348,10 miliar (6,70%) di tahun 2018 dan sebesar Rp 2.801,34 miliar (5,34%) di tahun 2022. Selanjutnya adalah sektor perdagangan sebesar Rp 1.631,83 miliar (3,27%) di tahun 2018 dan turun sebesar Rp 1.219,02 miliar (2,32%) di tahun 2022.

Tabel 3.3. PDRB Kabupaten Kampar Atas Dasar Harga Konstan 2010 Tahun 2018-2022 (Miliar Rupiah)

Lapangan Usaha PDRB	BPS			Estimasi	
	2018	2019	2020	2021	2022
A, Pertanian, Kehutanan, dan Perikanan	15.433,67	16.318,59	17.167,01	18.019,73	19.129,75
B, Pertambangan dan Penggalan	12.362,26	11.628,04	10.890,71	10.836,12	10.937,03
C, Industri Pengolahan	14.668,08	16.051,38	15.900,92	15.829,93	15.817,64
D, Pengadaan Listrik dan Gas	26,01	26,89	29,19	30,79	32,49
E, Pengadaan Air, Pengelolaan Sampah, Limbah dan Daur Ulang	2,96	2,97	2,99	2,87	2,82
F, Konstruksi	3.348,10	3.522,45	3.406,73	3.048,26	2.801,34
G, Perdagangan Besar dan Eceran; Reparasi Mobil & Sepeda Motor	1.631,83	1.717,26	1.466,38	1.333,24	1.219,02
H, Transportasi dan Pergudangan	162,60	170,63	156,80	161,27	163,43
I, Penyediaan Akomodasi dan Makan Minum	42,64	45,47	38,04	33,66	30,63
J, Informasi dan Komunikasi	214,85	227,22	245,93	249,39	259,01
K, Jasa Keuangan dan Asuransi	238,84	239,43	248,66	239,11	236,80
L, Real Estat	487,88	514,40	524,57	494,97	483,69
M,N, Jasa Perusahaan	1,87	1,99	1,59	1,43	1,28
O, Administrasi Pemerintahan, Pertahanan & Jaminan Sosial Wajib	830,10	870,31	810,96	781,80	748,38
P, Jasa Pendidikan	252,82	272,27	280,36	283,10	294,97
Q, Jasa Kesehatan dan Kegiatan Sosial	87,62	97,35	110,36	115,22	124,34
R,S,T,U, Jasa lainnya	166,71	182,20	142,70	130,58	120,28
PDRB	49.958,84	51.888,86	51.423,90	51.591,47	52.402,89

Sumber : Kabupaten Kampar Dalam Angka 2021

Perkembangan perekonomian Kabupaten Kampar mengalami peningkatan yang cukup signifikan pada tahun 2019 yang ditandai dengan pertumbuhan ekonomi sebesar 3,88%, namun perkiraan pertumbuhan ekonomi akan menurun drastis pada tahun 2020 sebesar -0,90%. Hal ini diakibatkan oleh adanya pengaruh pandemi Covid-19 diseluruh Indonesia dan secara khusus imbasnya juga sangat berpengaruh terhadap Kabupaten Kampar, sehingga akan mengakibatkan penurunan pertumbuhan pada beberapa sektor terutama perdagangan, transportasi, akomodasi, jasa perusahaan dan jasa lainnya. Akibat dari rendahnya angka pertumbuhan yang berada pada level negatif, hal ini akan berakibat pula pada turunnya angka perkiraan pertumbuhan ekonomi di tahun 2021 dan 2022. Angka pertumbuhan optimis diperkirakan baru akan berada pada level 0,33% pada tahun 2021, sedangkan perkiraan tahun 2022 angka pertumbuhannya hanya meningkat sedikit yaitu sebesar 1,57%. Sektor-sektor utama yang menunjukkan angka pertumbuhan negatif cukup tinggi di tahun 2020 antara lain; akomodasi sebesar -9,01%, perdagangan besar dan eceran sebesar -8,57%, transportasi -8,10%. Selanjutnya berdasarkan perkiraan tahun 2022 akan terjadi perubahan terhadap peranan sektor-sektor dalam PDRB. Peranan

sektor yang paling dominan tahun 2022 adalah jasa kesehatan dan kegiatan sosial sebesar 7,91%, jasa pendidikan 4,19%, pengadaan listrik dan gas 5,53%, dan pertanian sebesar 6,16%.. Untuk pertumbuhan ekonomi yang mengalami kontraksi cukup rendah adalah sektor pertambangan dan penggalian sebesar 0,93% di tahun 2022. seiring dengan semakin berkurangnya peranan Kabupaten Kampar mengelola sektor ini.

Tabel 3.4 : Pertumbuhan Ekonomi Kabupaten Kampar Tahun 2018-2022 (Persen)

Lapangan Usaha PDRB	BPS			Estimasi	
	2018	2019	2020	2021	2022
A, Pertanian, Kehutanan, dan Perikanan	5,73	5,73	5,20	4,97	6,16
B, Pertambangan dan Penggalian	-5,51	-5,94	-6,34	-0,50	0,93
C, Industri Pengolahan	3,65	9,43	-0,94	-0,45	-0,08
D, Pengadaan Listrik dan Gas	6,64	3,38	8,55	5,47	5,53
E, Pengadaan Air, Pengelolaan Sampah, Limbah dan Daur Ulang	0,00	0,34	0,67	-4,09	-1,80
F, Konstruksi	3,46	5,21	-3,29	-10,52	-8,10
G, Perdagangan Besar dan Eceran; Reparasi Mobil dan Sepeda Motor	6,19	5,24	-14,61	-9,08	-8,57
H, Transportasi dan Pergudangan	4,61	4,94	-8,11	2,85	1,34
I, Penyediaan Akomodasi dan Makan Minum	4,15	6,64	-16,34	-11,52	-9,01
J, Informasi dan Komunikasi	2,09	5,76	8,23	1,41	3,86
K, Jasa Keuangan dan Asuransi	4,68	0,25	3,85	-3,84	-0,97
L, Real Estat	3,72	5,44	1,98	-5,64	-2,28
M,N, Jasa Perusahaan	5,06	6,42	-20,10	-10,12	-10,20
O, Administrasi Pemerintahan, Pertahanan dan Jaminan Sosial Wajib	2,92	4,84	-6,82	-3,60	-4,27
P, Jasa Pendidikan	5,88	7,69	2,97	0,98	4,19
Q, Jasa Kesehatan dan Kegiatan Sosial	2,37	11,10	13,36	4,41	7,91
R,S,T,U, Jasa lainnya	9,37	9,29	-21,68	-8,49	-7,89
PDRB	1,91	3,86	-0,90	0,33	1,57

Sumber : Kabupaten Kampar Dalam Angka 2021

Walaupun kondisi makro perekonomian Kabupaten Kampar tahun 2019 sebelum pandemi pertumbuhannya sebesar 3,88%, namun pada tahun 2020 berada pada level negatif, yakni sekitar -0,90%, dan setelah fase pandemi dengan berbagai upaya pemulihan perekonomian pada tahun 2021 dan 2022 diperkirakan perekonomian tersebut hanya akan tumbuh pada level positif yaitu 0,33% dan 1,57%. Oleh karena perekonomian Kabupaten Kampar secara struktur didominasi oleh pertanian dalam arti luas dan industri pengolahan yang berbasis bahan baku lokal dan pasar ekspor, maka pertumbuhan ekonomi Kabupaten Kampar diperkirakan masih akan berada di atas perkiraan laju pertumbuhan ekonomi Provinsi Riau yang hanya mencapai angka -1,12% (tahun 2020). Pertumbuhan ini selain didukung oleh semua sektor ekonomi walaupun kondisinya belum maksimal, juga didukung oleh kondisi ekonomi makro yang diharapkan akan cukup kondusif dengan laju inflasi yang masih terkendali.

Untuk mengetahui sektor mana yang memberikan kontribusi cukup besar terhadap pertumbuhan ekonomi dapat dilihat dari peranan sektoral setiap tahunnya. Sektor pertanian masih memiliki pasar domestik yang cukup kuat, peranannya masih cukup mampu untuk mengangkat pertumbuhan ekonomi Kabupaten Kampar pada level 5,73% - 6,16% pada tahun 2018-2022, hal ini antara lain disebabkan oleh berkembangnya subsektor perkebunan.

Berkaitan dengan sektor pertanian, dengan prediksi yang relatif menurun terutama untuk pembangunan pertanian tanaman pangan sangat berpengaruh terhadap upaya pemerintah untuk meningkatkan ketahanan pangan daerah Kabupaten Kampar yang diselenggarakan dengan program pembangunan nasional yaitu peningkatan Indeks Pertanaman (IP) dengan intensifikasi. Ada kemungkinan program yang akan dilaksanakan tersebut mengalami kendala, karena situasi dan kondisi yang cukup memprihatinkan terkait dengan penggunaan lahan pertanian yang mendorong semakin menurunnya

kontribusi subsektor tanaman pangan terhadap PDRB Kabupaten Kampar. Kondisi ini diakibatkan oleh semakin meningkatnya kegiatan alih fungsi lahan untuk usaha perkebunan yang semakin luas terutama perkebunan kelapa sawit. Sampai dengan tahun 2020 lahan perkebunan kelapa sawit yang telah ada mencapai 226.003 hektar. Sedangkan untuk tanaman pangan hanya seluas 5.364 hektar, palawija 3.800 hektar, dan tanaman sayur-sayuran seluas 3.444 hektar. Adapun untuk pembangunan sub sektor peternakan dan perikanan kontribusinya juga masih cukup rendah dibandingkan sub sektor perkebunan.

Membandingkan dengan pertumbuhan ekonomi yang ada di setiap kabupaten/kota, kontribusi sektor pertambangan terutama migas masih cukup dominan mempengaruhi pertumbuhan PDRB. Pada umumnya setiap daerah mengalami pertumbuhan yang positif, kecuali Kabupaten Bengkalis. Kabupaten Bengkalis yang hampir 70 persen perekonomiannya bergantung pada migas, pada tahun 2016, 2017, 2018 dan 2019 masih mengalami kontraksi pertumbuhan sebesar -2,54%, -1,72%, -1,67%, dan -1,86%, dan diperkirakan akan lebih parah di tahun 2020 karena adanya pandemi Covid 19, bahkan sangat sedikit akan mengalami peningkatan pada level positif pada tahun 2022. Hal ini diakibatkan oleh semakin kecilnya kontribusi sektor migas yang akan terus menurun dari tahun ke tahun. Sedangkan untuk kabupaten/kota lainnya, termasuk Kabupaten Kampar pertumbuhan perekonomiannya diperkirakan berada pada level negatif di tahun 2020 dan sedikit sekali akan meningkat di tahun 2022. Walaupun pertumbuhan di tahun 2019 perekonomian Kabupaten Kampar meningkat sebesar 3,88 persen, lebih tinggi dibandingkan dengan Kabupaten Siak, Kabupaten Bengkalis, Kabupaten Rokan Hilir dan Provinsi Riau, namun di tahun 2020 akan menurun sebesar -0,90. Estimasi pertumbuhan ekonomi pada tahun 2021-2022 pertumbuhan ekonomi Kabupaten Kampar berkisar antara 0,33% - 1,57%.

Tabel 3.5 : Pertumbuhan Ekonomi Kabupaten/Kota se-Provinsi Riau Tahun 2016-2020 (Persen)

No	Kabupaten/Kota	2016	2017	2018	2019	2020	Rata-Rata
1	Kuantan Singingi	3,89	4,37	4,66	4,58	0,98	3,70
2	Indragiri Hulu	3,69	3,98	3,49	3,78	-0,12	2,96
3	Indragiri Hilir	4,68	4,52	3,61	4,16	0,34	3,46
4	Pelalawan	2,96	4,06	3,63	3,87	2,24	3,35
5	Siak	0,35	0,92	1,09	1,41	-0,10	0,74
6	Kampar	2,80	2,97	1,91	3,86	-0,90	2,13
7	Rokan Hulu	4,77	5,38	4,18	4,92	1,51	4,15
8	Bengkalis	(2,54)	(1,72)	(1,69)	(1,89)	-3,30	-2,23
9	Rokan Hilir	1,97	1,56	(0,28)	0,65	-0,96	0,59
10	Kepulauan Meranti	3,20	3,29	4,03	2,64	0,43	2,72
11	Pekanbaru	5,68	6,12	5,39	5,99	-4,38	3,76
12	Dumai	4,14	4,46	5,34	5,60	-1,05	3,70
Provinsi Riau		2,18	2,66	2,35	2,81	-1,12	1,78
Nasional		5,03	5,07	5,17	5,02	-2,07	3,64

Sumber : Provinsi Riau Dalam Angka 2021

Berdasarkan perkiraan kondisi ekonomi di tahun 2022 dalam konteks makro regional, dan dengan melihat kondisi ekonomi tahun-tahun sebelumnya maupun kondisi umum perekonomian Nasional maupun Provinsi Riau, diestimasikan akan mampu tumbuh secara dinamis untuk mendorong pembangunan daerah dan peningkatan kesejahteraan masyarakat. Menghadapi kondisi seperti ini memerlukan sikap hati-hati terutama dalam mengatasi ekksesnya pada sektor riil dan imbasnya pada kelompok-kelompok

masyarakat yang rentan (keluarga miskin dan kelompok marjinal). Pengaruh pertumbuhan ini tentunya juga terkait dengan optimisme terhadap kontribusi kesempatan kerja yang tersedia tahun 2022

Tingkat pertumbuhan angkatan kerja yang cepat dan pertumbuhan lapangan kerja yang relatif lambat akan menimbulkan persoalan pengangguran yang harus segera diselesaikan. Jumlah kesempatan kerja yang tersedia dibandingkan dengan angkatan kerja diperkirakan masih cukup besar di tahun 2022, sehingga akan menimbulkan pengangguran terbuka sebanyak 20.010 orang atau 4,87% terhadap kesempatan kerja yang tersedia. Secara umum estimasi terhadap kondisi penduduk, kesempatan kerja, angkatan kerja, dan tingkat pengangguran disajikan pada tabel berikut ini.

Tabel 3.6. Penduduk, Angkatan Kerja, Bukan Angkatan Kerja, dan Tingkat Pengangguran Kabupaten Kampar Tahun 2017-2022 (Orang)

Kegiatan Utama	BPS				Estimasi	
	2017	2018	2019	2020	2021	2022
Angkatan Kerja	348.846	372.775	367.149	388.609	399.244	410.173
Bekerja	328.160	352.470	345.195	364.698	374.451	384.465
Pengangguran Terbuka	20.686	20.305	21.954	23.911	24.793	20.010
Bukan Angkatan Kerja	221.493	215.394	235.676	220.647	220.895	221.317
Sekolah	72.545	64.084	61.277	60.454	57.760	55.187
Mengurus Rumah Tangga	126.353	127.192	143.135	135.959	138.473	141.032
Lainnya	22.595	24.118	31.264	24.234	24.662	25.098
Jumlah	570.339	588.169	602.825	609.256	620.139	631.489
Tingkat Pengangguran	5,93	5,45	5,98	6,15	6,21	4,87

Sumber : Kabupaten Kampar Dalam Angka 2021

Berdasarkan pertimbangan terhadap kondisi kesempatan kerja yang tersedia dan perkembangan PDRB atas dasar harga konstan tahun 2010, estimasi pertumbuhan ekonomi sebesar 1,57% tahun 2022 diharapkan akan dapat menghasilkan distribusi pendapatan yang lebih merata. Namun kondisi ini belum sesuai dengan harapan, karena nilai angka Indeks Gini Ratio tahun 2021 diperkirakan sebesar 0,30. Kondisi ini masih menunjukkan angka ketimpangan rendah, walaupun masih akan memberikan implikasi terhadap jumlah penduduk yang berpendapatan rendah dan ketimpangan pendapatan antara penduduk berpendapatan tinggi dengan penduduk berpendapatan rendah. Capaian angka ini merupakan prediksi yang didasarkan pada kondisi perekonomian Kabupaten Kampar yang relatif stabil dibandingkan pada tahun sebelumnya meskipun terdapat beberapa peristiwa dan kebijakan ekonomi yang akan mempengaruhi tingkat pendapatan masyarakat secara umum.

Ketidakpastian gejolak harga BBM dan barang-barang kebutuhan masyarakat saat ini, dinilai akan berdampak pada kondisi perekonomian secara nasional maupun regional. Dengan kondisi seperti ini diperkirakan akan berimbas pada pendapatan penduduk Kampar yang semakin tidak merata. Perkiraan di tahun 2020-2022, untuk penduduk yang berpendapatan rendah hanya akan menerima persentase pendapatan sebesar 12,02% - 8,79%, penduduk berpendapatan sedang menerima 16,67% - 9,92% pendapatan, dan untuk penduduk yang berpenghasilan tinggi menerima porsi yang lebih besar yaitu 71,31% - 81,29%.

Tabel 3.7. Distribusi Pendapatan Menurut Kelompok Masyarakat Tahun 2017-2022

Kelompok Masyarakat	Persentase Pendapatan Yang Diterima					
	2017	2018	2019	2020	2021	2022
40% Penduduk Berpenghasilan Rendah	12,87	14,90	13,54	12,02	10,42	8,79
40% Penduduk Berpenghasilan Sedang	31,46	25,32	20,77	16,67	13,05	9,92
20% Penduduk Berpenghasilan Tinggi	55,67	59,77	65,70	71,31	76,53	81,29
Index Gini Ratio	0,32	0,31	0,32	0,32	0,32	0,31

Sumber : Diolah Dari Data Statistik Kesejahteraan Provinsi Riau 2017-2018

Berdasarkan tabel di atas, Indeks Gini Kabupaten Kampar termasuk kategori rendah karena berada pada kriteria $0 < G \leq 0,35$. Angka Indeks Gini Rasio tahun 2022 sebesar 0,31. Kondisi ini harus mendapat perhatian dari Pemerintah Kabupaten Kampar karena berhubungan dengan masalah pendapatan dan kemiskinan. Dari tahun ke tahun pemerintah telah berupaya untuk menanggulangi masalah ini dengan berbagai bentuk program penanggulangan kemiskinan.

Untuk dapat melihat keberhasilan pembangunan saat ini, kita juga dapat membandingkan level target-target pembangunan daerah provinsi dengan kabupaten/kota tahun 2022. Target-target tersebut antara lain; pertumbuhan ekonomi, tingkat kemiskinan, pengangguran terbuka, dan indeks pembangunan manusia. Berdasarkan data yang disajikan, target yang ingin dicapai oleh pemerintah Kabupaten Kampar adalah sebesar 1,57%, 7,42%, 4,87%, dan 73,00. Sementara target yang akan dicapai oleh Pemerintah Provinsi Riau sampai tahun 2022 adalah sebesar 3,06%, 6,50%, 5,89% dan 73,29. Berdasarkan Tabel 3.8, dapat diketahui bahwa target-target pembangunan daerah yang cukup signifikan adalah Kota Pekanbaru, terutama untuk target indeks pembangunan manusia (IPM). Sedangkan target IPM untuk Kabupaten Kampar berada pada level kelima setelah Kabupaten Siak.

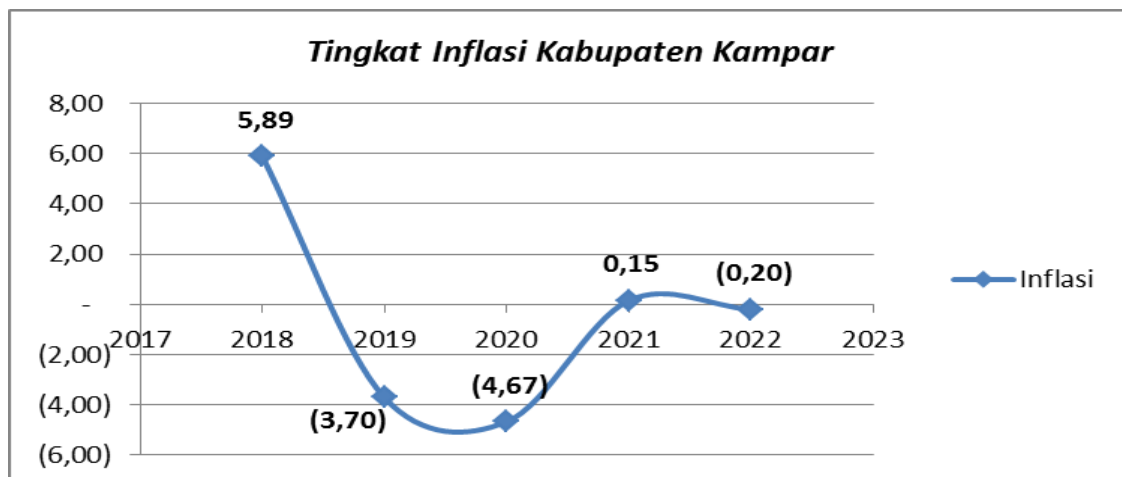
Tabel 3.8. Target Pembangunan Daerah Provinsi dan Kabupaten/Kota Tahun 2022

No	Kabupaten/Kota/Provinsi/ Nasional	Pertumbuhan Ekonomi (%)	Tingkat Kemiskinan (%)	Pengangguran Terbuka (%)	Indeks Pembangunan Manusia
1	Kuantan Singingi	5,12	8,27	4,91	70,64
2	Indragiri Hulu	4,36	5,64	3,86	71,40
3	Indragiri Hilir	4,92	6,20	3,72	67,49
4	Pelalawan	4,77	8,30	3,32	72,10
5	Siak	2,38	4,11	3,93	74,59
6	Kampar	1,57	7,42	4,87	73,00
7	Rokan Hulu	6,16	9,32	5,05	72,16
8	Bengkalis	1,43	5,71	8,13	74,61
9	Rokan Hilir	3,22	6,81	4,32	69,17
10	Kepulauan Meranti	4,13	21,30	4,22	66,79
11	Pekanbaru	6,78	2,61	8,15	82,31
12	Dumai	5,22	2,97	5,14	74,69
	Provinsi Riau	3,06	6,50	5,89	73,29
	Nasional	3,00	5,60	5,40	71,92

Sumber : RPJMD Provinsi Riau 2019-2024

Agar proyeksi pertumbuhan ekonomi Kabupaten Kampar pada tahun 2021 dan 2022 tidak jauh berbeda dan diharapkan akan meningkat, perlu didukung dengan nilai investasi yang cukup tinggi serta nilai ekspor dan impor yang lebih proporsional. Pada tahun 2021 - 2022 pertumbuhan ekonomi Kabupaten Kampar diproyeksikan akan sedikit meningkat dibandingkan dengan tahun 2020 yaitu sebesar 0,33% - 1,57%. Sementara itu, nilai inflasi diharapkan hanya akan berkisar pada level 0,15% - (0,20%).

Gambar 3.1. Perkembangan Tingkat Inflasi Kabupaten Kampar Tahun 2018-2022 (Persen)



Adapun perkembangan investasi Kabupaten Kampar berdasarkan PDRB atas dasar harga berlaku tahun 2018-2022 dapat dilihat pada tabel 3.9.

Tabel 3.9 : Estimasi Kebutuhan Investasi (PMTB) Kabupaten Kampar Menurut Lapangan Usaha Tahun 2018-2022 (Miliar Rupiah)

Lapangan Usaha PDRB	2018	2019	2020	2021	2022
A, Pertanian, Kehutanan, dan Perikanan	3.578,29	12.194,85	30.724,99	24.713,67	27.618,27
B, Pertambangan dan Penggalian	16.106,20	-4.750,46	-27.123,73	-10.733,94	-8.526,19
C, Industri Pengolahan	2.776,23	11.050,72	16.220,57	9.932,23	8.142,68
D, Pengadaan Listrik dan Gas	16,04	39,17	78,24	68,99	72,58
E, Pengadaan Air, Pengelolaan Sampah, Limbah dan Daur Ulang	0,26	1,33	2,04	1,37	1,13
F, Konstruksi	1.699,49	4.666,20	4.265,07	1.818,41	327,73
G, Perdagangan Besar dan Eceran; Reparasi Mobil dan Sepeda Motor	825,24	2.415,49	494,76	586,20	31,09
H, Transportasi dan Pergudangan	88,60	207,54	160,76	205,78	203,40
I, Penyediaan Akomodasi dan Makan Minum	16,86	48,96	11,41	4,15	9,03
J, Informasi dan Komunikasi	70,68	199,81	357,32	288,23	306,24
K, Jasa Keuangan dan Asuransi	110,01	138,66	292,35	192,70	165,36
L, Real Estat	165,70	507,75	679,73	424,64	331,45
M,N, Jasa Perusahaan	0,77	2,49	0,94	0,05	0,56
O, Administrasi Pemerintahan, Pertahanan dan Jaminan Sosial Wajib	278,57	662,72	416,18	293,88	141,25
P, Jasa Pendidikan	135,86	326,95	460,55	448,32	482,21
Q, Jasa Kesehatan dan Kegiatan Sosial	30,19	158,05	293,25	249,79	283,48
R,S,T,U, Jasa lainnya	109,70	235,24	93,86	42,75	6,59
Investasi (PMTB)	26.008,71	28.105,48	27.428,30	28.537,21	29.596,86

Sumber : Diolah Dari PDRB Atas Dasar Harga Berlaku Tahun 2013-2020

Berdasarkan PDRB atas dasar harga berlaku, perkiraan investasi yang diinginkan sampai dengan tahun 2022 mempunyai tujuan untuk memenuhi sasaran ekonomi makro, direncanakan mempertahankan keseimbangan struktur perekonomian daerah dan mendukung prioritas pembangunan pada sektor pertanian, industri, perdagangan dan jasa, yang diharapkan dapat mengurangi tingkat pengangguran. Perkiraan jumlah investasi sampai dengan tahun 2021 hanya akan mencapai Rp 28.537,21 miliar dan di tahun 2022 meningkat sebesar Rp 29.596,86 miliar. Sangat diharapkan besarnya angka investasi tahun 2021 akan mencapai 91,57% dan tahun 2022 semakin meningkat sebesar 92,24%, yang berasal dari pihak swasta dan masyarakat. Oleh karena itu yang lebih diutamakan adalah bagaimana meningkatkan produksi dan diversifikasi produk yang dapat dipasarkan ke dalam maupun ke luar negeri. Besarnya jumlah produksi, diharapkan dapat meningkatkan keuntungan yang pada akhirnya akan dapat mendorong peningkatan PDRB dan laju pertumbuhan ekonomi yang cukup tinggi. Sebaliknya investasi pemerintah yang lebih kecil dari swasta sebesar 8,43% dan 7,76%, bertujuan ganda yaitu disamping menjaga stabilitasi, juga mewujudkan pemerataan pembangunan dengan titik berat investasi untuk kepentingan publik agar masyarakat dapat menikmati hasil-hasil pembangunan secara merata.

3.1.2. Tantangan dan Prospek Perekonomian Daerah

Dengan dasar asumsi perkembangan perekonomian tahun 2018 – 2022 berjalan sesuai dengan kondisi riil daerah, maka pada tahun 2022 tantangan dalam pelaksanaan pembangunan ekonomi daerah diperkirakan sebagai berikut:

1. Peranan perekonomian secara makro masih didominasi oleh sektor pertanian sebesar 5,73% - 6,16%, terutama subsektor perkebunan, mendorong kebijakan untuk mengembangkan dan meningkatkan sektor industri pengolahan yang tumbuh sebesar 3,65% - -0,08%, perdagangan 6,19% - -8,57% dan jasa 27,36% - -8,57%. Meningkatnya peranan sektor-sektor ini diharapkan akan dapat meningkatkan perekonomian daerah terutama dalam menciptakan lapangan kerja baru dan distribusi pemerataan pendapatan masyarakat secara luas;
2. Dalam upaya untuk meningkatkan distribusi barang dan jasa yang dapat dihasilkan oleh daerah, kondisi yang harus dihadapi dalam era globalisasi ekonomi adalah makin ketatnya persaingan global, yang ditandai dengan membanjirnya produk impor sebagai pesaing produk lokal yang dapat menghambat pertumbuhan produksi dalam negeri dan melemahkan pasar lokal;
3. Isu ketersediaan dan kerawanan pangan akibat perubahan iklim yang sulit diprediksi, polemik gejolak harga kebutuhan pokok, munculnya hama dan penyakit tanaman, peternakan dan perikanan, alih fungsi lahan tanaman pangan, kerusakan lahan akibat bencana dan penggunaan bahan berbahaya (pupuk dan pestisida), serta perkiraan pertumbuhan penduduk yang cukup tinggi di tahun 2021-2022 yaitu sebesar 1,67% - 1,57%. Selain itu juga isu mutu dan keamanan pangan dan semakin terbukanya arus pasar global akan mempengaruhi daya saing produk-produk pertanian Kabupaten Kampar;
4. Tingkat kemiskinan yang masih cukup tinggi sebesar 7,42%, merupakan permasalahan tersendiri bagi pertumbuhan ekonomi daerah. Kemiskinan yang diakibatkan oleh keterbatasan mengakses sumber daya produksi yang tersedia, maupun keterbatasan infrastruktur, diperlukan intervensi pemerintah untuk memberikan kesempatan berusaha bagi masyarakat miskin. Selain itu membuka wilayah tertinggal melalui pembangunan infrastruktur yang memadai bagi perkembangan investasi, pariwisata, dan kelancaran arus barang dan orang;
5. Banyak penduduk usia kerja yang masih mencari pekerjaan mengindikasikan bahwa perekonomian daerah belum optimal mampu menyerap tenaga kerja yang terus bertambah setiap tahun. Selain itu produk sumberdaya manusia yang dihasilkan dunia pendidikan belum mampu mengimbangi

kebutuhan dunia kerja. Rendahnya status pekerjaan sebagai usaha mandiri (wirausaha), memerlukan dorongan dan motivasi agar usaha mandiri dapat lebih berkembang dan menjadi alternatif bagi para tenaga kerja. Hal ini akan tercapai melalui peningkatan kemampuan dan keterampilan tenaga kerja serta penyediaan modal usaha yang murah dan sederhana persyaratannya;

6. Faktor eksternal yang akan mempengaruhi pertumbuhan ekonomi daerah adalah kebijakan nasional untuk mengurangi subsidi BBM dan menaikkan tarif dasar listrik, sehingga akan menyebabkan meningkatnya biaya produksi dan transportasi. Usaha yang terkena dampak paling berat adalah usaha mikro kecil dan menengah. Selain itu akan menurunkan kemampuan daya beli masyarakat terutama masyarakat golongan kecil dan menengah. Faktor eksternal lainnya adalah terjadinya pandemi *Covid-19*, akan berdampak terhadap kondisi perekonomian yang juga memperlambat laju pertumbuhan
7. Pemanfaatan sumber daya alam belum optimal terutama untuk sektor pertambangan dan pariwisata, serta semakin berkurangnya fungsi lingkungan hidup, lahan terbuka hijau dan menurunnya fungsi hutan, sehingga akan membawa dampak pada perkembangan perekonomian daerah;
8. Ketenteraman dan ketertiban, supremasi hukum dan HAM masih perlu menjadi perhatian karena kondisi ekonomi, politik, sosial budaya masih rentan mengalami perubahan bahkan sangat cepat karena pengaruh globalisasi informasi dan reformasi demokrasi. Selain itu pelayanan publik yang diberikan oleh pemerintah daerah masih dirasakan belum memuaskan karena terbatasnya sumber pembiayaan, yang selanjutnya akan berdampak pada berkurangnya minat investor untuk berusaha dan berinvestasi di Kabupaten Kampar.

Memperhatikan kondisi makro yang lalu dan perkembangan saat ini, kondisi perekonomian pada tahun 2020, 2021 dan 2022 diperkirakan akan menurun dibandingkan tahun 2019. Menghadapi tantangan ini, Kabupaten Kampar memiliki beberapa prospek ekonomi yang masih dapat diandalkan, antara lain :

1. Karakteristik perekonomian yang didominasi oleh sektor pertanian dan perikanan, sebagian besar merupakan komoditi perkebunan karet, kelapa sawit, dan budidaya ikan air tawar;
2. Pergeseran peran sektor dari primer ke sekunder dan tersier menunjukkan *trend* positif bahkan relatif cepat sehingga akan memacu perolehan nilai tambah produksi yang cukup signifikan bagi masyarakat lokal atau semakin terpacunya pertumbuhan PDRB;
3. Pembangunan infrastruktur jalan, irigasi dan air bersih, termasuk infrastruktur perdesaan telah ikut mendorong kelancaran arus barang dan jasa dari pusat-pusat produksi ke pasar, dan mengefisienkan sebaran distribusi barang-barang konsumsi masyarakat diharapkan dapat menahan laju inflasi;
4. Sektor UMKM dan koperasi sebagai pilar penting dalam perekonomian yang tahan krisis, sudah cukup berperan penting dalam berbagai bidang usaha, yang menjadi alternatif lapangan kerja dan pemerataan pendapatan masyarakat;
5. Untuk tumbuh sekitar 0,33% - 1,57% di tahun 2021 dan 2022, memang masih dibutuhkan investasi baru dari perkembangan investasi yang sudah ada. Dalam hal ini perlu selalu optimis akan hadirnya investor untuk menangani sektor-sektor yang memerlukan teknologi tinggi dan modal yang besar. Namun terhadap kegiatan ekonomi yang hanya memerlukan teknologi sederhana/tepat guna dan tidak memerlukan permodalan yang besar diharapkan dapat ditangani oleh UMKM dan usaha perseorangan yang ada di wilayah Kampar cukup banyak terutama usaha produktif yang berada di tingkat kecamatan dan perdesaan;
6. Beberapa pengungkit pertumbuhan ekonomi yang dapat diandalkan terutama pada wilayah-wilayah strategis dan cepat tumbuh, serta wilayah-wilayah yang perbatasan langsung dengan kota/kabupaten dan provinsi tetangga. Dengan semakin meningkatnya pembangunan infrastruktur, menunjukkan pertumbuhan yang baik sehingga akan menambah spirit perkembangan perekonomian dan investasi;

7. Terganggunya stabilitas perekonomian secara internasional dan nasional yang disebabkan karena terjadinya pandemi *Covid-19*, sehingga akan berdampak terhadap kondisi perekonomian Kabupaten Kampar berupa penurunan dan perlambatan laju pertumbuhan, oleh karena terdapat beberapa sektor strategis yang berskala nasional dan internasional di Kabupaten Kampar yang dapat diandalkan.
8. Masih sangat memungkinkan untuk mengembangkan pasar lokal, meningkatkan daya saing daerah melalui produk unggulan utama sehingga dalam beberapa tahun kedepan memiliki produk-produk unggulan yang mampu bersaing di pasar regional, nasional maupun pasar internasional dan sekaligus akan mampu meningkatkan daya saing daerah di tingkat Provinsi Riau, Nasional, maupun Internasional.

Disamping itu asumsi-asumsi yang menjadi pertimbangan dalam memprakirakan kondisi ekonomi dan keuangan daerah pada tahun 2022 adalah :

1. Apabila perekonomian nasional akan fokus pada upaya pemulihan sebagai akibat dari terjadinya pandemi *Covid-19*, sehingga pertumbuhan ekonomi yang sebelumnya diprediksi sekitar 5,6% akan mengalami koreksi dan pada gilirannya akan terjadi restrukturisasi dan perubahan alokasi APBN sehingga dana perimbangan diprediksi akan mengalami penurunan;
2. Seiring dengan pertumbuhan ekonomi nasional yang terganggu akibat pandemi *Covid-19*, maka ekonomi regional akan ikut terganggu dan apabila pertumbuhan ekonomi nasional dan Provinsi Riau tahun 2022 diprediksi meningkat, pertumbuhan ekonomi Kabupaten Kampar diharapkan akan tumbuh sebesar 1,57% dan pada saat yang sama diprediksi PAD akan meningkat 12,65%;
3. Porsi belanja langsung APBD (dana pembangunan daerah) dipengaruhi oleh kondisi rasio peningkatan dana perimbangan dengan belanja tidak langsung terutama belanja pegawai dan *sharing* pembiayaan kemitraan dengan pemerintah pusat dan provinsi;
4. Pelaksanaan APBN dan APBD sebagai bagian dari investasi pemerintah dan stimulan perekonomian daerah, berjalan lancar sesuai dengan perencanaan;
5. Perekonomian Nasional maupun daerah tidak terganggu oleh situasi politik dan keamanan yang kurang kondusif;
6. Tidak terjadi bencana alam yang merusak infrastruktur dan sumber perekonomian masyarakat, walaupun terjadi namun masih dalam batas-batas normal yang dapat dikendalikan dampaknya;
7. Pertumbuhan ekonomi tahun 2022 diperkirakan akan meningkat pada kisaran 1,57% yang diharapkan semakin merata, dan juga sudah mulai tumbuhnya investasi karena situasi yang semakin kondusif, walaupun diperkirakan inflasi sekitar 1,09%;
8. Tingkat kemiskinan diprediksi akan berkurang pada tahun 2022 sejalan dengan upaya pemerintah untuk mengembangkan potensi sumberdaya manusia dan potensi masyarakat untuk membangun pondasi ekonomi kerakyatan yang kokoh;
9. Dengan kondisi di atas diharapkan pada tahun 2022 semakin meningkatkan penciptaan lapangan pekerjaan baru pada sektor formal sehingga tingkat pengangguran terbuka pada periode yang sama diharapkan akan semakin menurun.

Dengan berbagai kemajuan yang dicapai pada tahun 2019-2020 dan perkiraan tahun 2021-2022, secara substantif rancangan RKPD Kabupaten Kampar di tahun 2022 akan diselaraskan dengan perencanaan pembangunan baik di tingkat pusat maupun di tingkat provinsi. Pada tahun 2022 yang akan datang prioritas pembangunan daerah dalam RKPD sudah diarahkan untuk mewujudkan rencana jangka menengah tahap ke tiga. Tentunya aspek-aspek yang berkaitan dengan prioritas pembangunan tersebut telah disejalankan dengan kebijakan nasional dan provinsi.

RKPD Kabupaten Kampar Tahun 2022 pada dasarnya disusun dengan menerjemahkan suatu proses pemikiran strategis terhadap kondisi lingkungan internal dan eksternal Kabupaten Kampar yang telah disesuaikan dengan arahan kebijakan pembangunan Nasional dan Provinsi Riau, serta sejalan dengan agenda dan prioritas pembangunan daerah yang telah ditetapkan untuk mencapai sasaran pembangunan ekonomi terutama peningkatan ekonomi kerakyatan pada tahun 2022 yang akan datang. Kondisi lingkungan strategis yang dihadapi tersebut adalah sebagai berikut :

1. Lingkungan Internal

Lingkungan strategis internal adalah faktor-faktor pendukung yang dimiliki berupa kekuatan atau potensi dan modal dasar dalam pembangunan ekonomi, serta kelemahan yang dapat menghambat pembangunan daerah. Adapun faktor-faktor tersebut diantaranya adalah :

a. Kekuatan :

1) *Letak yang strategis;*

Kabupaten Kampar terletak pada wilayah yang cukup strategis berada pada lintasan bagian barat dan selatan yang dapat mendorong keunggulan komperatif dan keunggulan kompetitif yang tinggi untuk dimanfaatkan dan dijadikan modal dasar yang besar nilainya bagi pembangunan. Posisi strategis adalah kawasan yang memiliki; potensi ekonomi cepat tumbuh, sektor unggulan yang dapat menggerakkan pertumbuhan ekonomi, potensi ekspor, dukungan jaringan prasarana dan fasilitas penunjang kegiatan ekonomi, kegiatan ekonomi yang memanfaatkan teknologi tinggi, berfungsi mempertahankan tingkat produksi pangan dalam rangka mewujudkan ketahanan pangan, berfungsi mempertahankan tingkat produksi sumber energi (PLTA Koto Panjang) dalam rangka mewujudkan ketahanan energi, dan kawasan yang dapat mempercepat pertumbuhan kawasan tertinggal di dalam wilayah kabupaten. Kawasan strategis Kabupaten Kampar adalah: a) *Kawasan perkotaan* di wilayah Bangkinang, Lipat Kain, dan Kota Garo, merupakan kawasan pertumbuhan utama yang perlu dikelola dan dikendalikan perkembangannya; b) *Kawasan perbatasan dengan Kota Pekanbaru*, merupakan kawasan potensial sebagai pusat kegiatan sosial ekonomi dalam konstelasi regional dengan posisi sebagai penyangga dan satelit Kota Pekanbaru; c) *Kawasan perbatasan dengan Provinsi tetangga*, merupakan kawasan yang mempunyai peran sangat penting, bahkan menjadi penentu masa depan rona dan kualitas lingkungan wilayah Kota Pekanbaru dan sekitarnya. Percepatan pembangunan desa pada daerah perbatasan antar kabupaten/kota merupakan salah satu bagian terpenting dalam mendorong pertumbuhan kawasan-kawasan ini.

2) *Potensi sumberdaya alam;*

Kabupaten Kampar mempunyai topografi yang umumnya datar, landai, hingga sangat curam. Dengan potensi geografis yang demikian, pemanfaatan sumber daya alam diarahkan pada upaya peningkatan produktivitas lahan sesuai dengan komoditas unggulan sektor pertanian dalam arti luas, kehutanan dan pertambangan yang ramah lingkungan dengan pendekatan pengelolaan yang bersifat hulu-hilir. Sasaran pembangunan yang akan dicapai dilaksanakan melalui strategi; peningkatan pembangunan kawasan strategis, peningkatan partisipasi masyarakat dalam pembangunan infrastruktur di perdesaan, meningkatkan nilai tambah ekonomi yang berkelanjutan dengan membangun sektor-sektor unggulan, peningkatan peranan sektor-sektor unggulan dengan memperhatikan dampaknya pada kehidupan sosial dan lingkungan hidup, peningkatan sarana dan prasarana ekonomi untuk mempercepat

pertumbuhan ekonomi melalui optimalisasi, pemanfaatan lahan, diversifikasi, intensifikasi, serta pengembangan sentra ekonomi.

3) Kapasitas pemerintahan yang semakin baik;

Desentralisasi pemerintahan dan pelaksanaan otonomi daerah yang luas, nyata, dan bertanggungjawab memberikan kewenangan yang lebih besar pada Pemerintah Kabupaten Kampar untuk menyelenggarakan pemerintahan dan pembangunan di daerahnya. Untuk itu diperlukan pendekatan baru sesuai dengan perkembangan situasi dan tuntutan daerah yang bersangkutan. Kebijakan ini telah memberikan peluang dan kesempatan kepada daerah untuk mengembangkan aspirasi, inspirasi dan motivasi yang lebih kuat lagi untuk mengembangkan kreatifitas dan inovasi dalam membangun dan mengembangkan daerah sesuai dengan visi dan misi yang telah ditetapkan oleh seluruh komponen. Berkembangnya sistem manajemen dan kemampuan aparatur dalam mengelola kekayaan yang dimiliki daerah baik sumber daya alam, teknologi, budaya dan adat istiadatnya secara ekonomis, efisien, dan efektif dalam upaya mewujudkan pelayanan kepada masyarakat secara mudah, cepat, terjangkau, tepat waktu, transparan, tepat sasaran dan memenuhi kapasitas hukum merupakan kekuatan yang dapat mendorong pembangunan daerah. Aspek lain yang sangat mendukung adalah penguatan penyelenggaraan pemerintahan dan pembangunan wilayah perdesaan di 21 kecamatan, peningkatan pelayanan melalui penambahan sarana kantor, kesehatan, pendidikan dan pelayanan publik lainnya, serta peningkatan pelayanan publik yang selaras antara pemerintah pusat dan daerah.

4) Berkembangnya Lembaga Pembiayaan Keuangan;

Kebijakan dan program pembangunan yang berorientasi pada pemberdayaan ekonomi rakyat melalui usaha kecil dan menengah, ikut memperkuat tatanan dan struktur perekonomian daerah yang ditandai semakin tumbuh dan berkembangnya UMKM baru yang didukung oleh kehadiran berbagai lembaga pendukung di bidang permodalan milik Pemerintah Daerah, laba dari BUMN yang disisihkan, maupun lembaga swasta yang memberikan fasilitas pinjaman lunak dalam rangka pemanfaatan pelaksanaan program CSR (*Corporate Social Responsibility*), serta tumbuh dan berkembangnya sejumlah lembaga pembiayaan dan lembaga keuangan mikro dalam bentuk Bank Perkreditan Rakyat (BPR), Baitul Mal Tanwil (BMT), Koperasi Simpan Pinjam (KSP), Koperasi Kampar Mitra Mandiri (KKMM). Badan Usaha Milik Desa (BUMDes), untuk meningkatkan ekonomi masyarakat perdesaan, dan sebagainya yang menyediakan fasilitas pembiayaan dengan persyaratan relatif lunak.

5) Penguatan Badan Usaha Milik Daerah;

Dalam rangka mengakselerasikan pencapaian tujuan pembangunan melalui perluasan peran pemerintah secara tidak langsung dalam penyelenggaraan pembangunan, maka sejumlah Badan Usaha Milik Daerah (BUMD) Provinsi Riau dimana Kabupaten Kampar menjadi salah satu pemegang sahamnya, telah diperkuat kapasitasnya dan menunjukkan kondisi yang semakin kompetitif, diantaranya PT. Bank RiauKepri, PT. Sarana Pembangunan Riau (PT. SPR), PT Permodalan Ekonomi Rakyat (PT. PER), dan PT Bumi Siak Pusako (PT BSP) yang akan dapat mendukung pelaksanaan pembangunan Kabupaten Kampar.

6) Kondisi sosial, politik dan keamanan yang kondusif;

Terciptanya suasana kehidupan politik yang semakin demokratis dan transparan sehingga keterlibatan masyarakat dalam melakukan kontrol semakin tinggi, yang menuntut adanya pola

dan pendekatan baru dalam penyelenggaraan pembangunan daerah. Sesuai dengan tuntutan reformasi dan penyelenggaraan pemerintahan yang lebih demokratis, transparan dan bersih, maka partisipasi masyarakat akan menempati posisi yang strategis di dalam pembangunan. Keberagaman sosial, budaya, ekonomi dan letak yang strategis, ikut mempengaruhi kondisi keamanan dan ketertiban masyarakat. Dengan semakin berkembangnya suasana kehidupan sosial, ekonomi, politik dan peningkatan kualitas dan kuantitas sistem penyelenggaraan Kamtibmas, maka suasana Kamtibmas yang kondusif tetap terpelihara dan dapat dikembangkan oleh pemerintah dan seluruh masyarakat Kabupaten Kampar.

7) Dimensi spiritual, dan kultural sebagai basis nilai dalam pembangunan;

Pada dasarnya masyarakat Kabupaten Kampar adalah masyarakat yang religius dimana nilai-nilai keagamaan masih menjadi basis nilai yang dianut pada segala aktivitas kehidupan masyarakat. Agama memiliki nilai-nilai religi yang bersifat universal antara lain kewajiban manusia untuk berupaya hidup sejahtera, memelihara kerukunan hidup antarumat beragama, dan penguatan norma-norma kehidupan beragama. Disamping itu, masyarakat juga memiliki nilai-nilai budaya Melayu yang luhur dan mengakar kuat sebagai kekayaan daerah yang harus dilestarikan. Manusia yang berbudaya identik dengan sikap memelihara keseimbangan antara daya cipta, karya dan karsa, menghargai nilai-nilai kemanusiaan, memiliki apresiasi terhadap seni, menghargai kemajemukan dan perbedaan, pengembangan dan revitalisasi budaya daerah menjadi salah satu basis nilai dalam pembangunan daerah. Sebagai daerah yang terbuka, keragaman etnik dan suku yang telah menyatu dengan masyarakat yang bertempat tinggal, hidup, berkembang dan berusaha di Kabupaten Kampar merupakan bagian yang tidak terpisahkan dari jiwanya. Hal ini menjadi modal sosial yang akan ikut memacu pembangunan ekonomi daerah guna mencapai visi dan misi yang sudah ditetapkan.

8) Kualitas sumberdaya manusia yang telah berkembang;

Kualitas sumberdaya manusia dapat diukur dari Indeks Pembangunan Manusia (IPM), yakni nilai rata-rata dari tiga komponen utama pembangunan manusia yakni pendidikan dengan indikator rata-rata lama sekolah, kesehatan dengan indikator usia harapan hidup, dan ekonomi dengan varitas daya beli. IPM Kabupaten Kampar saat ini merupakan salah satu IPM yang cukup berkembang, secara regional berada pada urutan ke-5 dari 12 kabupaten/kota yang ada di Provinsi Riau, dengan nilai IPM pada tahun 2019 sebesar 73,15. Salah satu aspek penting yang mendorong semakin berkembangnya sumberdaya manusia Kabupaten Kampar adalah adanya pemerataan dan perluasan akses pendidikan, peningkatan mutu, relevansi dan daya saing pendidikan, serta peningkatan akses masyarakat terhadap pelayanan kesehatan dan pengembangan pelayanan kesehatan berbasis masyarakat. Aspek lain dari semakin berkembangnya kualitas sumberdaya manusia adalah tumbuhnya lapangan usaha kerja produktif yang dapat meningkatkan daya beli masyarakat dan mengurangi pengangguran.

9) Tersedianya sarana dan prasarana;

Sarana dan prasarana dasar yang memadai menjadi salah satu modal dasar dalam pembangunan. Tersedianya sarana dan prasarana perhubungan berupa jalan dan transportasi, listrik, air bersih, telepon, bank, sarana pendidikan, rumah ibadah dan rumah sakit, merupakan salah satu bentuk "insentif", yang memberikan kemudahan bagi para pelaku ekonomi untuk berinvestasi. Beberapa upaya yang dilakukan untuk mendorong pengembangan ekonomi daerah antara lain; melaksanakan pembangunan jalan antardesa, mengupayakan sumber-sumber pembiayaan, membuka isolasi daerah dengan penyediaan infrastruktur perhubungan,

peningkatan pembangunan infrastruktur perhubungan yaitu jalan dan terminal, pembangunan infrastruktur pedesaan dan perkotaan yang memiliki *multiplier effect* dalam peningkatan ekonomi masyarakat, pembangunan jalan strategis pada kantong-kantong produksi, pelebaran dan relokasi ruas jalan, pembangunan turab penahan tebing sungai, pemeliharaan ruas jalan nasional di Kabupaten Kampar, memfungsionalisasikan jalan kabupaten akses beberapa desa ke ibukota kecamatan, penanganan ruas jalan non status, pembangunan/peningkatan bangunan konstruksi antisipasi bencana (longsor dan banjir), meningkatkan ketersediaan tenaga listrik di daerah yang belum mempunyai jaringan terutama di kawasan terpencil/miskin dan cepat tumbuh, penyediaan perumahan bagi masyarakat miskin dan berpenghasilan rendah, serta meningkatkan penyediaan air minum dalam rangka pencapaian *Sustainable Development Goals* (SDG'S).

b. Kelemahan:

1) Ketergantungan pada kebijakan ekonomi luar negeri;

Dengan posisi strategis dan sumbangan sumberdaya alam yang potensial, fenomena globalisasi dan liberalisasi perekonomian, memberikan konsekuensi logis pada kerentanan ekonomi yang tinggi dan sangat resisten terhadap perubahan kondisi dan kebijakan ekonomi luar negeri. Krisis keuangan global memberikan ketidakpastian terhadap stabilitas perekonomian daerah. Dampak yang paling dirasakan adalah terkait dengan Dana Bagi Hasil (DBH) sebagai sumber penerimaan APBD, ataupun fluktuasi harga minyak sawit (CPO) dan komoditas pertanian lainnya serta produk manufaktur yang diproduksi dan selanjutnya dipasarkan pada pasar internasional.

2) Kondisi Lahan;

Fisiografi lahan wilayah Kabupaten Kampar didominasi oleh grup kubah gambut, aluvial, dataran, dataran tuf masam, perbukitan, dan pegunungan. Untuk beberapa wilayah dengan karakteristik tertentu pengelolaan potensi sumber daya alam menghadapi permasalahan yang kompleks karena membutuhkan investasi yang cukup besar, teknologi yang tinggi, dan sistem manajemen modern oleh karena pengelolaan lahan gambut membutuhkan sistem drainase dalam skala besar serta input pemupukan dan pengapuran tanah yang cukup intensif. Kesulitan lain yang dihadapi pada kawasan "lahan marginal" lainnya adalah untuk memperoleh sumber air baku dengan kualitas yang baik dan layak untuk penyediaan air bersih. Sebaran potensi sumberdaya alam dan kondisi lahan tidak merata dan tidak sama, sehingga mengakibatkan terjadinya disparitas perkembangan ekonomi antarwilayah seperti, antar-kawasan perkotaan dan perdesaan, antarkawasan bagian selatan dan barat, yang antara lain disebabkan oleh adanya pemusatan usaha skala besar pada pusat-pusat kegiatan utama dan monopoli investasi beberapa perusahaan berskala besar. Pusat-pusat kegiatan belum mampu berfungsi sebagai penggerak perkembangan wilayah. Pertumbuhan sektor non-migas terutama yang terkait dengan pengelolaan sumberdaya alam belum memberikan kontribusi yang optimal terhadap penguatan struktur perekonomian dan pembangunan berkelanjutan, walaupun potensi yang telah dikembangkan secara kuantitatif cukup luas untuk pengembangan sektor pertanian tanaman pangan dan hortikultura, perkebunan, perikanan, dan pemanfaatan hasil hutan. Hal ini disebabkan oleh karena perkembangan pada sektor tersebut tidak seimbang dengan kemajuan pembangunan di hilirnya.

3) *Permasalahan sengketa lahan dan tata ruang;*

Penguasaan lahan yang berlebihan baik oleh swasta maupun individu telah menimbulkan permasalahan yang tersendiri, terutama dalam hal pemanfaatan yang masih kurang sehingga disatu sisi cukup banyak lahan-lahan yang tidak produktif (lahan tidur), namun di lain sisi banyak pihak yang membutuhkan lahan-lahan baru untuk pengembangan pertanian dan masih cukup banyaknya petani yang memiliki lahan di bawah standar (≤ 2 hektar) untuk menyangga ekonomi rumah tangganya. Selain itu adanya persoalan tapal batas dan terlantarnya lahan-lahan kritis yang belum terselesaikan akan menghambat proses pembangunan yang sedang berjalan terkait dengan pembangunan infrastruktur, investasi, sosial dan pemerintahan. Hal terpenting untuk mengatasi permasalahan ini adalah pemerintah daerah berupaya mendorong percepatan penyelesaian tapal batas antar kabupaten dan kabupaten tetangga, percepatan penyelesaian tata ruang daerah Kabupaten Kampar, dan percepatan penyelesaian sengketa pertanahan dan perkebunan.

4) *Distribusi penduduk dan pembangunan tidak merata;*

Distribusi penduduk yang belum merata serta terkonsentrasinya permukiman mengikuti pola daerah aliran sungai (Sungai Tapung, Sungai Kampar), serta di wilayah daratan belum cukup tersedia sarana dan prasarana. Distribusi penduduk menunjukkan bahwa jumlah penduduk di wilayah perkotaan dan perbatasan pertumbuhannya meningkat jika dibandingkan dengan penduduk di wilayah perdesaan, mengindikasikan bahwa kebijakan pembangunan lebih berorientasi pada kawasan perkotaan. Selain itu pertumbuhan penduduk Kabupaten Kampar masih digolongkan tinggi sebesar 1,57%, terutama pertumbuhan yang disebabkan oleh migrasi. Akibat distribusi penduduk yang tidak merata dan pertumbuhan penduduk yang cukup tinggi menimbulkan persoalan bagi distribusi angkatan kerja, pemerataan pembangunan, dan penyediaan prasarana ekonomi dan sosial. Selain itu adalah persoalan pemberdayaan ekonomi rakyat untuk masyarakat tempatan, dengan isu klasik rendahnya kualitas sumberdaya manusia yang terkait dengan rendahnya keterampilan, etos kerja, kurang kuatnya budaya wirausaha, rendahnya kemampuan manajerial dan terbatasnya aksesibilitas terhadap sumber informasi pemasaran, permodalan dan bahan-bahan penunjang produksinya, serta pemanfaatan teknologi tepat guna. Beberapa solusi yang dapat dilakukan untuk mengatasi persoalan antara lain adalah peningkatan layanan administrasi kependudukan dan catatan sipil, pengendalian dan penanggulangan masalah sosial kemasyarakatan akibat migrasi penduduk dari luar Kabupaten Kampar pada daerah/kecamatan tertentu, percepatan pembangunan desa pada daerah perbatasan antar kabupaten/kota, dan pembangunan secara terpadu pada kawasan terpencil dan miskin.

5) *Rendahnya kualitas sumberdaya manusia dan tingginya kemiskinan;*

Jumlah penduduk miskin yang belum turun secara signifikan, khususnya di daerah terpencil, belum optimalnya program-program penanggulangan kemiskinan dan masih rendahnya peran serta lembaga swasta dalam upaya penanggulangan kemiskinan. Kualitas sumberdaya manusia sebagian besar penduduk yang relatif masih rendah terutama pada sektor pertanian. Dari sisi penyebarannya, kondisi sumberdaya manusia yang berkualitas dari segi jumlah maupun keragaman keahlian pada umumnya berada di perkotaan, karena ketersediaan sarana dan prasarana pendidikan yang belum merata di seluruh kecamatan. Persoalan-persoalan lain yang menjadi indikasi masih lemahnya pembangunan sumberdaya manusia adalah masalah pengembangan metodologi dan kurikulum, PAUD dan penuntasan wajib belajar 9 tahun,

terbatasnya sarana dan prasarana pembelajaran dan perpustakaan serta fasilitas lainnya, mutu pendidikan dan tenaga kependidikan, terbatasnya SMK, pemerataan akses pendidikan dan jumlah pendidik di daerah terpencil dan rawan bencana, pengembangan akademi/politeknik dan tenaga kerja siap pakai, peran dan prestasi pemuda di bidang pembangunan, perluasan kesempatan kerja terutama tenaga kerja wanita, kesetaraan gender, kualifikasi tenaga kerja lokal, keterbatasan pelayanan kesehatan dan tenaga kesehatan di daerah terpencil dan rawan bencana, pelayanan kesehatan dasar dan rujukan, integrasi KB dan kesehatan, lingkungan perumahan sehat dan sanitasi yang layak. Sedangkan untuk persoalan kemiskinan adalah terkait dengan pengembangan ekonomi kerakyatan, pelayanan pendidikan dan kesehatan masyarakat miskin, penanggulangan fakir miskin dan anak terlantar, penyediaan pelayanan dasar dan perlindungan sosial untuk masyarakat miskin, penanggulangan dan pengentasan kemiskinan yang berbasis pada pemberdayaan UMKM.

6) Lemahnya penegakan hukum;

Perubahan paradigma yang telah terjadi dalam berbagai aspek kehidupan politik, ekonomi, dan sosial budaya, masih relatif kurang dipahami secara utuh dan disikapi secara arif oleh sebagian aparatur dan para elite, sehingga menyebabkan munculnya persoalan yang dapat mengganggu proses percepatan pembangunan untuk mencapai visi dan misi yang telah disepakati. Selain itu upaya penegakkan hukum yang masih kurang konsisten, transparan, dan adil, juga telah ikut menciptakan kerawanan terhadap berbagai bentuk kondisi keamanan dan ketertiban masyarakat, korupsi dan kolusi, illegal logging, sengketa lahan perkebunan dan tapal batas, pembakaran lahan, dan berbagai tindakan yang dapat menimbulkan instabilitas daerah.

7) Infrastruktur yang terbatas;

Pengembangan investasi dan kawasan industri membutuhkan dukungan sistem transportasi multi moda dan prasarana sosial dan ekonomi lainnya, selain itu akses jalan juga diperlukan dengan tujuan untuk memobilisasi barang khususnya hasil perkebunan. Kerjasama antar daerah sangat diperlukan untuk membuka jaringan jalan sebagai sarana transportasi darat yang akan mengakses langsung ke kawasan industri sehingga membuka daerah baru yang selama ini terisolir di kawasan tersebut dan merangsang pertumbuhan ekonomi baru. Karakteristik wilayah dengan kondisi topografi dan tekstur lahan yang sedemikian rupa, telah membawa efek terhadap pembangunan infrastruktur yang relatif lambat untuk mampu mengakses ke seluruh wilayah terutama yang potensial. Kondisi ini menyebabkan masih terjadinya disparitas pembangunan antar wilayah kecamatan maupun antara desa dan kota, bahkan pada sejumlah wilayah telah menimbulkan kerawanan yang tinggi baik terhadap rawan bencana, rawan pangan, rawan gizi buruk dan rawan terhadap kemiskinan dan kebodohan. Berbagai program pembangunan yang telah dilaksanakan masa lalu untuk memperkuat infrastruktur antara lain; program *multi years*, pembangunan jalan antar desa, membuka isolasi daerah, peningkatan sarana dan prasarana air bersih dan air bawah tanah, peningkatan sarana dan prasarana perhubungan, kebersihan, pasar dan perdagangan, peningkatan saluran irigasi, pembangunan Rumah Sangat Sederhana (RSS), peningkatan kualitas lingkungan permukiman dan perumahan masyarakat di perdesaan dan perkotaan, PNPM Mandiri, PAMSIMAS serta percepatan pembangunan sarana dan prasarana pada daerah pasca bencana, sebahagian telah terhenti atau ditiadakan oleh pemerintah pusat.

8) Degradasi lingkungan hidup;

Konflik pemanfaatan ruang sebagian besar dihadapi kecamatan terutama berkaitan dengan tumpang tindih fungsi ruang, perbedaan kepentingan atas bidang lahan, dan pemanfaatan lahan secara liar. Pemanfaatan ruang daratan dan perairan berfungsi lindung oleh kegiatan budidaya, memberikan dampak berupa kerusakan dan penurunan kualitas lingkungan. Pada masa mendatang pemanfaatan ruang perlu diselaraskan dengan ketetapan yang telah diatur dalam RTRW Provinsi, Kabupaten dan Nasional, terutama dalam upaya mempertahankan, menjaga dan melestarikan kawasan yang berfungsi lindung, suaka alam, dan kawasan bergambut. Degradasi kualitas lingkungan hidup akan semakin parah akibat tingginya tingkat pencemaran dan pengrusakan hutan. Persoalan iklim global juga terasa makin memprihatinkan karena rusaknya ekosistem akibat lemahnya pengawasan dan kesadaran masyarakat, sehingga mengganggu kegiatan ekonomi dan sosial serta kondisi kesehatan masyarakat. Upaya rehabilitasi hutan dan lahan, reboisasi, konservasi dan perlindungan sumberdaya alam menjadi salah satu bagian terpenting dalam mengatasi tingginya tingkat degradasi lingkungan hidup.

2. Lingkungan Eksternal

Lingkungan strategis eksternal adalah faktor-faktor yang dimiliki berupa peluang dan ancaman yang berpengaruh pada perkembangan pembangunan ekonomi Kabupaten Kampar. Adapun faktor-faktor tersebut diantaranya adalah :

a. Peluang:

1) Lingkungan strategis;

Perkembangan politik nasional yang dinamis, disertai dengan tuntutan untuk mewujudkan kehidupan politik yang demokratis, transparan, akuntabel dan otonomisasi, menjadi peluang bagi daerah Kabupaten Kampar untuk meningkatkan kemampuan dalam mengembangkan kondisi, potensi dan kapasitas yang ada lebih maksimal dan dinamis berdasarkan karakteristik daerah, aspirasi masyarakat daerah, dan kemauan politik tanpa intervensi dan campur tangan dari pemerintah yang lebih tinggi. Letak dan posisi yang strategis merupakan salah satu daya dukung bagi perkembangan ekonomi, aspek sosial politik, dan sosial budaya yang relatif baik, aman, dan stabil juga mendorong pemerintah daerah dan masyarakat untuk dapat mengembangkan kerjasama secara bilateral maupun multilateral yang bersifat sinergis untuk meningkatkan dan mempercepat proses penguatan ketahanan ekonomi daerah yang berbasis pada potensi sumberdaya daerah dan pemberdayaan ekonomi rakyat dalam rangka untuk mengatasi kondisi kemiskinan, peningkatan kualitas sumberdaya manusia, meningkatkan pembangunan infrastruktur, serta peningkatan kualitas pelayanan pemerintah dan sosial kemasyarakatan.

2) Perkembangan politik nasional yang dinamis;

Stabilitas politik, ekonomi, sosial budaya, keamanan dan ketertiban daerah yang dapat dipertahankan, telah menumbuhkan kepercayaan yang cukup kuat bagi kalangan investor baik yang ada di dalam maupun di luar negeri, sehingga hal ini merupakan peluang yang dapat dimanfaatkan untuk tetap terus mendorong kegiatan investasi dalam rangka mempercepat pertumbuhan ekonomi dan peningkatan kesejahteraan masyarakat, serta perwujudan visi pembangunan daerah. Terbukanya pasar domestik, regional, dan internasional bagi produk-

produk pertanian, perkebunan dan perikanan, telah mendorong perkembangan sektor transportasi, sektor jasa dan sektor terkait lain.

3) *Kerjasama regional;*

Kerjasama ekonomi regional melalui perjanjian bilateral dan multilateral memberikan peran secara khusus bagi Kabupaten Kampar melalui IMT-GT, SOSEK MALINDO, Dunia Melayu Dunia Islam (DMDI), AFTA, dan APEC serta otonomi daerah memberikan peluang untuk mengembangkan perekonomian dengan lebih leluasa dalam pasar global. Demikian pula berbagai kebijakan nasional ikut mendukung pembangunan ekonomi secara terpadu dengan penempatan kebijakan wilayah nasional lainnya. Kebijakan tersebut antara lain tentang pengembangan Kawasan Ekonomi Khusus (KEK) berbasis industri, perdagangan dan jasa. Penetapan Dumai sebagai pusat pengembangan *biofuel* dengan bahan baku kelapa sawit di sekitarnya serta kebijakan TATRANAS yang menempatkan Provinsi Riau sebagai pusat lintasan regional, juga kerjasama ekonomi yang dapat dikembangkan melalui kebijakan penataan ruang nasional dan menempatkan Kota Pekanbaru sebagai pusat kegiatan nasional, dan sebagainya. Pemerintah Kabupaten Kampar dapat memanfaatkan peluang kerjasama tersebut melalui upaya peningkatan sumber pembiayaan terkait dengan *sharing* tanggung jawab bersama antara pemerintah dengan BUMN/PBS dalam pemanfaatan ruas jalan nasional, provinsi dan kabupaten untuk memperlancar arus transportasi, pemanfaatan lahan yang masih kosong dan peningkatan pembangunan infrastruktur lainnya sehingga Kabupaten Kampar tidak tertinggal dibandingkan dengan daerah kabupaten/kota lainnya.

b. Ancaman;

1) *Isu lingkungan hidup;*

Dinamika sikap dan pandangan Pemerintah Pusat terhadap penyelenggaraan pemerintahan daerah sebagai upaya untuk mewujudkan otonomi daerah, terutama dalam hal manajemen pembangunan, manajemen keuangan daerah, kebijakan fiskal, kebijakan eksplorasi dan eksploitasi sumberdaya alam telah membuat suasana penyelenggaraan pemerintahan daerah menjadi tidak pasti dan sulit dilakukan perkiraan. Hal ini menantang kemampuan dan kapasitas Pemerintah Daerah beserta seluruh komponen penyelenggara pemerintahan untuk selalu mengawasi, menuntut dan memperjuangkan apa yang menjadi haknya dari sikap ketidakadilan dan kurangnya proporsionalitas terhadap Kabupaten Kampar dari Pemerintah Pusat dan Provinsi. Posisi geografis yang strategis dan kekayaan sumberdaya alam yang dimiliki berpotensi meningkatkan perekonomian dan kesejahteraan, sekaligus menjadi tantangan bagi pemerintah kabupaten dan masyarakat untuk melestarikan lingkungan hidup. Keberadaan instansi yang membidangi lingkungan hidup ditempatkan sebagai koordinator dengan memaksimalkan peran serta seluruh OPD, masyarakat, dan dunia usaha dalam pengelolaan lingkungan, serta tersedianya pranata dan perangkat pengaturan dan pengendalian kerusakan dan penurunan kualitas lingkungan, menjadi modal dalam penyelenggaraan pembangunan daerah yang berwawasan lingkungan. Pemerintah kabupaten dapat berpartisipasi aktif dalam kegiatan pengawasan dan pengendalian pembangunan yang berwawasan lingkungan.

2) *Good Governance;*

Dampak globalisasi menimbulkan konsekuensi logis pada perubahan lingkungan strategis yang berdimensi politik, ekonomi, dan sosial budaya baik pada tataran nasional maupun regional, dengan tuntutan yang mengarah pada transparansi, demokratisasi, akuntabilitas, dan

persaingan, merupakan sesuatu yang apabila tidak dikelola dengan baik dan hati-hati akan dapat menimbulkan persoalan yang dapat mengganggu proses perwujudan visi ke depan. Dengan melihat pada kondisi dan kemampuan yang ada, baik pada tataran pemerintahan maupun kemasyarakatan diperlukan suatu upaya peningkatan kualitas dan kemampuan untuk menjawab perubahan lingkungan strategis yang cepat tersebut agar benar-benar secara nyata mampu dan siap untuk bersaing dan bersanding dalam kancah pergaulan internasional dan regional yang setara. Salah satu indikator yang menunjukkan bahwa Kampar mampu bersaing adalah meningkatnya kinerja aparatur dalam hal pelayanan publik, terutama promosi, pelayanan, perizinan dan peningkatan iklim investasi.

3) *Dinamika dan fluktuasi kondisi ekonomi;*

- (a) Pemekaran wilayah pada dasarnya bertujuan memperpendek rentang kendali administrasi pemerintah dan mempercepat proses pembangunan guna pemberdayaan masyarakat. Persoalan pasca pemekaran adalah membangun dan mengembangkan kawasan yang dapat menjadi penghubung strategis dengan daerah lain. Di sisi lain, masih terdapatnya sejumlah wilayah yang terisolir dan rendahnya tingkat kesejahteraan masyarakat.
- (b) Untuk mengimbangi perkembangan wilayah dan mewujudkan visi pembangunan, tantangan yang dihadapi adalah masalah keterbatasan akses transportasi terutama yang menuju ke kantong-kantong produksi dan wilayah potensial yang ada di daerah perdesaan, komunikasi, informasi, serta pengadaan infrastruktur air bersih dan tenaga listrik yang baik dan memadai.
- (c) Alih fungsi lahan juga menjadi persoalan terhadap tingkat kesejahteraan antara petani tanaman pangan dengan perkebunan dan adanya tuntutan pasar dengan tingkat harga yang menjanjikan terhadap produk-produk pertanian perkebunan. Hal ini akan mengancam ketahanan pangan mengingat luasan lahan pertanian padi yang semakin kecil.
- (d) Persoalan kemiskinan dengan kompleksitas faktor yang saling berkaitan, antara lain tingkat pendapatan, kesehatan, pendidikan, akses terhadap barang dan jasa, lokasi geografis, gender dan kondisi lingkungan.

4) *Kebijakan pemerintah pusat yang berubah-ubah;*

Penurunan berbagai bentuk alokasi kegiatan pembangunan dari Pemerintah Pusat karena daerah dianggap telah mampu misalnya karena tingginya angka IPM, pada hal kenyataan yang ada tidak demikian oleh karena masih banyak permasalahan mendasar lainnya di luar variabel untuk menghitung indikator IPM tersebut, seperti masalah kesejahteraan, keterbatasan infrastruktur, persaingan dengan negara tetangga, kerawanan dan sebagainya.

5) *Keterbukaan daerah;*

Kabupaten Kampar masih menghadapi tantangan yang cukup besar dalam hal mobilitas penduduk barang dan jasa. Infrastruktur yang ada masih terbatas, di samping itu sarana dan prasarana pengangkutan darat dan sungai belum cukup memadai. Aksesibilitas beberapa daerah sentra produksi dan sentra perdagangan juga dirasakan masih sangat rendah sehingga menghambat perkembangan perdagangan. Kawasan-kawasan tertentu yang dicadangkan menjadi kawasan andalan belum dapat dikembangkan karena ruas jalan yang menghubungkan ke daerah potensial belum berfungsi sepenuhnya karena masih terbatasnya infrastruktur dan fasilitas yang dimiliki. Disamping itu permasalahan utama di daerah kecamatan dan pedesaan adalah terbatasnya sarana jalan, jembatan dan jalan poros mengingat infrastruktur ini sangat dibutuhkan masyarakat dalam melakukan kegiatan ekonomi dan sosial.

6) Globalisasi;

Globalisasi merupakan tantangan paling utama bagi daerah, terutama dalam upaya bersaing dengan daerah tetangganya maupun negara tetangga untuk menjual potensi infrastruktur daerah yang potensial. Guna menghadapi tantangan yang berat tersebut diperlukan strategi untuk mengembangkan dan mengoptimalkan pemanfaatan sistem infrastruktur yang ada agar dapat menjadi pusat pelayanan barang dan jasa. Lingkungan hidup yang lestari menjadi salah satu tuntutan global yang memberikan implikasi terhadap kegiatan pembangunan secara menyeluruh. Mau tidak mau, suka tidak suka globalisasi akan memasuki semua lapisan kehidupan, sementara masyarakat yang berdomisili di wilayah pedesaan belum siap menghadapi tuntutan tersebut. Pemerintah Kabupaten Kampar perlu memperkuat dan mewujudkan *trade barrier*, standar mutu lingkungan bagi produk yang memasuki pasar internasional, berbagai peraturan terkait konvensi Internasional yang telah diratifikasi dan sebagainya.

Untuk memanfaatkan potensi ekonomi lokal melalui kerjasama lokal, regional dan antarwilayah dalam mendukung pengembangan ekonomi daerah guna meningkatkan daya tarik investasi, fokus sasarannya adalah :

1. Terbentuknya jejaring kerjasama antar daerah dan antar lembaga yang semakin mantap dan sinergis dalam bidang-bidang yang memberikan peluang kepada masyarakat untuk mengembangkan perekonomian daerah dan dalam pengelolaan sumber daya alam dan lingkungan hidup;
2. Terpenuhinya sarana dan prasarana serta kerjasama antarlembaga di daerah dan wilayah;
3. Meningkatkan ketahanan pangan melalui sistem kewaspadaan pangan dan gizi, lumbung pangan dan desa mandiri pangan;
4. Meningkatkan produktivitas pertanian melalui pertanian terpadu, benih bermutu, pengendalian hama terpadu, optimalisasi pupuk organik dan penerapan teknologi tepat guna;
5. Meningkatnya kualitas manajemen pariwisata, yang mendukung pengembangan ekonomi lokal;
6. Meningkatnya kualitas forum pengembangan ekonomi daerah;
7. Berkembangnya potensi lokal melalui pendekatan klaster dan kawasan, khususnya pertanian, industri dan pariwisata;
8. Memperkuat kemandirian wilayah melalui pengembangan klaster dan *Regional Economic Development Strategic Program (RED-SP)* dalam rangka memberdayakan dan mengoptimalkan potensi lokal;
9. Meningkatkan kualitas pelayanan publik meliputi peningkatan sistem pelayanan, sarana dan prasarana serta regulasi melalui *One Stop Services*;
10. Meningkatkan kapasitas pemerintah daerah, meliputi peningkatan partisipasi dan kelembagaan masyarakat, sumberdaya manusia, sarana prasarana dan aparatur.

Sehubungan dengan meningkatnya kemampuan daya saing dan kemandirian wilayah, perlu dilakukan upaya peningkatan kualitas potensi wilayah dan pemberdayaan masyarakat, secara operasional meliputi:

1. Meningkatkan pembangunan kesejahteraan masyarakat, yang meliputi penanganan pengangguran, kemiskinan, pelayanan dasar kesehatan dan pendidikan;
2. Memperkuat pembangunan ekonomi melalui peningkatan daya saing ekonomi daerah meliputi Revitalisasi Pertanian Perikanan dan Kehutanan (RPPK), Pariwisata dan UMKM dengan dukungan infrastruktur yang memadai;

3. Meningkatkan manajemen pemerintahan yang berorientasi pada kepuasan layanan publik, antara lain; peningkatan pelayanan prima, pengembangan sarana dan prasarana pelayanan publik, menegakkan Perda melalui pembinaan dan pendataan, meningkatkan monitoring harga dan kesediaan sembako, mengembangkan promosi dan informasi harga;
4. Meningkatkan kapasitas Pemerintah Daerah, meliputi peningkatan partisipasi dan kelembagaan masyarakat, sumberdaya manusia, sarana prasarana dan kelembagaan aparatur;
5. Melestarikan sumber daya alam, lingkungan dan sumber daya perairan yang berkelanjutan meliputi pengendalian dan rehabilitasi kerusakan, mengedepankan Pengurangan Resiko Bencana (PRB) dalam mengantisipasi penanggulangan bencana dan pencemaran, pemulihan dan pendayagunaan ekosistem;
6. Meningkatkan partisipasi sektor swasta dalam pembangunan daerah khususnya dalam bidang infrastruktur dan sarana prasarana daerah.

3.2. Arah Kebijakan Keuangan Daerah

Berdasarkan Peraturan Menteri Dalam Negeri Nomor 86 Tahun 2017, menyatakan bahwa keuangan daerah adalah semua hak dan kewajiban daerah dalam rangka penyelenggaraan pemerintahan daerah yang dapat dinilai dengan uang, termasuk segala bentuk kekayaan yang berhubungan dengan hak dan kewajiban daerah. Secara umum, arah kebijakan keuangan daerah berisi uraian tentang kebijakan yang akan dipedomani selama satu tahun ke depan dalam mengelola pendapatan daerah, belanja daerah, dan pembiayaan daerah. Dengan melihat kemampuan tersebut dapat diperoleh gambaran dalam penentuan kebijakan daerah.

Selanjutnya berdasarkan Peraturan Pemerintah Daerah Republik Indonesia Nomor 12 Tahun 2019 tentang Pengelolaan Keuangan Daerah, menyebutkan Pengelolaan Keuangan Daerah adalah keseluruhan kegiatan yang meliputi perencanaan, penganggaran, pelaksanaan, penatausahaan, pelaporan, pertanggungjawaban, dan pengawasan keuangan daerah. Pengelolaan Keuangan Daerah harus dilakukan secara tertib, efisien, ekonomis, efektif, transparan, dan bertanggung jawab dengan memperhatikan rasa keadilan, kepatutan, manfaat untuk masyarakat, serta taat pada ketentuan peraturan perundang-undangan.

Fungsi pemerintahan daerah akan terlaksana secara optimal apabila penyelenggaraan urusan pemerintahan diikuti dengan pemberian sumber-sumber penerimaan yang cukup kepada daerah dengan mengacu pada peraturan perundang-undangan. Setiap daerah diberikan wewenang untuk mengurus pendapatan dan pengeluaran daerah dalam bentuk APBD. Hal ini dimaksudkan agar terjadi percepatan pertumbuhan daerah dan efisiensi dari setiap kebijakan yang dibuat. Melalui dana perimbangan, daerah-daerah yang memiliki pendapatan rendah diharapkan dapat segera membangun daerahnya untuk dapat mengejar ketertinggalan dari daerah lain.

APBD adalah rencana keuangan tahunan pemerintahan daerah yang ditetapkan dengan peraturan daerah. Di dalam penetapan APBD terdapat beberapa kepentingan yang menjadi pertimbangan hingga disetujuinya APBD. Hal ini dapat diketahui dari pembagian APBD dan perubahan yang terjadi dari tahun ke tahun. Secara sederhana, perubahan APBD dapat diartikan sebagai upaya pemerintah daerah untuk menyesuaikan rencananya dengan perkembangan yang terjadi. Perkembangan dimaksud bisa berimplikasi pada meningkatnya anggaran penerimaan maupun pengeluaran, atau sebaliknya. Namun, bisa juga untuk mengakomodasi pergeseran-pergeseran dalam satu Organisasi Perangkat Daerah (OPD). Perkembangan APBD Kabupaten Kampar sampai dengan tahun 2019 terlihat pada tabel 3.10.

Kebijakan keuangan Kabupaten Kampar Tahun 2022 disusun dalam rangka mewujudkan arah kebijakan pembangunan yang tertuang dalam RPJMD Kabupaten Kampar Tahun 2017-2022, dan tidak terlepas dari kemampuan keuangan daerah sebagai salah satu faktor yang penting dalam pelaksanaan pembangunan. Kebijakan pengelolaan keuangan daerah selain diarahkan untuk mempercepat realisasi visi dan misi daerah juga dilaksanakan untuk mengatasi berbagai permasalahan pokok seperti perbaikan mutu pelayanan publik utamanya pelayanan dasar, penanganan kemiskinan, perluasan kesempatan kerja, peningkatan produktifitas sektor dominan yang mempengaruhi PDRB, dan perluasan daya saing investasi.

Untuk mewujudkan kebijakan tersebut perlu didukung kebijakan penajaman APBD yang sesuai visi dan misi daerah melalui efektifitas dan efisiensi belanja daerah serta upaya peningkatan pendapatan daerah yang tetap mendukung iklim investasi daerah selain itu komitmen seluruh elemen pengelola keuangan daerah sangat diperlukan, sehingga tercipta pengelolaan keuangan daerah yang tertib, taat pada peraturan perundang-undangan, efektif, efisien, ekonomis, transparan, dan bertanggungjawab dengan memperhatikan asas keadilan, kepatutan, dan manfaat untuk masyarakat.

Kapasitas keuangan daerah pada dasarnya ditempatkan sejauh mana daerah mampu untuk mengoptimalkan penerimaan dari pendapatan daerah. Berbagai objek penerimaan daerah dianalisis untuk memahami perilaku atau karakteristik penerimaan selama ini. Sedangkan analisis belanja daerah dan pengeluaran pembiayaan daerah bertujuan untuk memperoleh gambaran realisasi dari kebijakan pembelanjaan dan pengeluaran pembiayaan daerah.

Kemampuan keuangan daerah dapat dilihat dari penerimaan fiskal daerah. Terbatasnya sumber-sumber penerimaan fiskal telah menempatkan pengelolaan aset daerah secara profesional pada posisi yang amat potensial untuk menunjang penerimaan pemerintah daerah. Selain pendanaan melalui APBD, terdapat sumber pendanaan lainnya di luar APBD antara lain pendanaan melalui APBN, obligasi daerah, dana kemitraan dunia usaha, swadaya masyarakat serta kontribusi pelaku usaha melalui *Corporate Social Responsibility* (CSR) atau Tanggung Jawab Sosial Lingkungan Perusahaan dan Program Kemitraan serta Bina Lingkungan di Kabupaten Kampar, yang semuanya merupakan potensi sumber penerimaan guna menunjang beban belanja pembangunan daerah.

Pengelolaan keuangan di daerah meliputi mobilisasi pendapatan, penetapan alokasi belanja daerah, dan mobilisasi pembiayaan. Agar pengelolaan keuangan daerah berjalan dengan baik, maka daerah perlu memahami dan menggali potensi/keunggulan daerah serta mengidentifikasi pokok-pokok permasalahan yang ada. Daerah juga perlu menentukan arah pembangunannya dalam rencana tahunan, jangka menengah hingga jangka panjang yang masing-masing dituangkan ke dalam RPJP, RPJM, dan RKPD Selain ketersediaan sumber-sumber pembiayaan yang ideal, alokasi belanja daerah sangat ditentukan oleh prioritas-prioritas pembangunan yang ditetapkan dalam dokumen perencanaan tersebut.

Tabel 3.10 : Perkembangan Realisasi APBD Kabupaten Kampar Tahun 2015-2019 (Rupiah)

No	URAIAN	2015	2016	2017	2018	2019
1	PENDAPATAN DAERAH	2.246.342.677.110,01	2.276.577.025.699,00	2.358.488.318.345,93	2.262.195.681.249,00	2.538.124.059.402,00
1.1	Pendapatan Asli Daerah	175.624.944.258,00	150.262.210.259,00	286.214.211.159,00	213.084.825.553,00	214.789.998.185,00
1.1.1	Hasil Pajak Daerah	47.643.655.054,00	60.776.774.725,00	77.894.596.899,00	98.765.000.000,00	101.124.092.000,00
1.1.2	Hasil Retribusi Daerah	9.088.151.739,00	8.833.226.865,00	10.026.821.372,00	16.462.202.500,00	15.179.128.000,00
1.1.3	Hasil Pengelolaan Kekayaan	48.201.585.791,00	20.706.190.579,00	30.887.715.040,00	31.697.665.925,00	32.005.181.170,00
1.1.4	Lain-lain Pendapatan Daerah	70.691.551.674,00	59.946.018.090,00	167.405.077.848,00	66.159.957.128,00	66.481.597.015,00
1.2	Dana Perimbangan	1.627.543.053.224,01	1.727.711.856.559,00	1.715.083.217.302,93	1.605.576.650.505,00	1.973.315.442.533,00
1.2.1	Bagi Hasil Pajak/Bukan Pajak	817.717.239.224,01	618.367.769.759,00	623.659.372.302,93	498.439.452.505,00	716.254.076.533,00
1.2.2	Dana Alokasi Umum	671.809.364.000,00	721.681.861.000,00	728.616.246.000,00	774.370.036.000,00	821.233.336.000,00
1.2.3	Dana Alokasi Khusus	138.016.450.000,00	387.662.225.800,00	362.807.599.000,00	332.767.162.000,00	435.828.030.000,00
1.3	Lain-lain Pendapatan Daerah	443.174.679.628,00	398.602.958.881,00	357.190.889.884,00	443.534.205.191,00	350.018.618.684,00
1.3.1	Dana Bagi Hasil Pajak Provinsi	98.309.865.628,00	77.462.731.684,00	77.462.731.684,00	129.898.317.191,00	103.462.731.684,00
1.3.2	Dana Penyesuaian dan Otonomi	323.168.814.000,00	151.159.631.000,00	192.408.524.000,00	185.162.993.000,00	246.555.887.000,00
1.3.3	Bantuan Keuangan Dari Prov.	21.696.000.000,00	167.518.314.197,00	67.615.789.200,00	22.415.000.000,00	
			2.462.282.000,00	19.703.845.000,00	106.057.895.000,00	
2	BELANJA DAERAH	2.825.047.388.464,20	2.550.024.879.049,61	2.421.154.921.809,00	2.322.554.027.652,26	2.588.348.982.534,00
2.1	Belanja Tidak Langsung	1.457.195.690.522,00	1.525.583.723.946,61	1.329.547.522.113,00	1.373.267.418.833,00	1.454.807.038.359,00
2.2	Belanja Langsung	1.367.851.697.942,20	1.024.441.155.103,00	1.091.607.399.696,00	949.286.608.819,26	1.133.541.944.175,00
	Surplus (Defisit)	(578.704.711.354,19)	(273.447.853.350,61)	(62.666.603.463,07)	(60.358.346.403,26)	(50.224.923.132,00)

Sumber : APBD Perubahan Kabupaten Kampar Tahun 2015-2019

3.2.1. Proyeksi Keuangan Daerah dan Kerangka Pendanaan

Untuk memperkirakan APBD selama periode 2020-2021, angka yang akan diambil adalah berdasarkan realisasi (perubahan) dan target APBD tahun 2012-2010. Perubahan atas setiap komponen APBD memiliki latar belakang dan alasan berbeda, terutama alasan untuk perubahan anggaran pendapatan dan anggaran belanja. Begitu juga untuk alasan perubahan atas anggaran pembiayaan, kecuali untuk penerimaan pembiayaan berupa SILPA (Sisa Lebih Perhitungan Anggaran Tahun Lalu).

Perubahan atas alokasi anggaran belanja merupakan bagian terpenting dalam perubahan APBD, khususnya pada kelompok belanja langsung. Beberapa bentuk perubahan alokasi untuk belanja modal berdasarkan penyebabnya adalah:

1. Perubahan karena adanya varian SILPA. Perubahan dilakukan karena prediksi SILPA tidak akurat;
2. Perubahan karena adanya pergeseran anggaran. Pergeseran anggaran dapat terjadi dalam satu OPD, meskipun total alokasi untuk OPD yang bersangkutan tidak berubah;
3. Karena adanya perubahan dalam penerimaan, khususnya pendapatan. Perubahan target atas pendapatan asli daerah (PAD) berpengaruh terhadap alokasi belanja perubahan pada tahun yang sama. Pada saat penyusunan APBD murni, target PAD ditetapkan di bawah potensi, lalu dilakukan *adjustment* pada saat melakukan perubahan APBD.

Perubahan dalam pembiayaan terjadi ketika asumsi yang ditetapkan pada saat penyusunan APBD harus direvisi. Ketika besaran realisasi surplus/defisit dalam APBD berjalan berbeda dengan anggaran yang ditetapkan sejak awal tahun anggaran, maka diperlukan penyesuaian dalam anggaran penerimaan pembiayaan, setidaknya untuk mengkoreksi penerimaan yang bersumber dari Sisa Lebih Perhitungan Anggaran Tahun Sebelumnya (SILPA).

SILPA tahun berjalan merupakan SILPA (Sisa Lebih Pembiayaan) tahun lalu. Oleh karena itu, SILPA merupakan penerimaan pada awal tahun berjalan. Namun, besaran yang diakui pada saat penyusunan APBD masih bersifat taksiran, belum definitif, karena (a) pada akhir tahun lalu tersebut belum seluruh pertanggungjawaban disampaikan oleh OPD ke BUD dan (b) BPK belum menyatakan bahwa jumlah SILPA sudah sesuai dengan yang sesungguhnya.

Selisih (*variance*) antara SILPA dalam APBD tahun berjalan dengan Laporan Realisasi Anggaran (LRA) tahun sebelumnya merupakan angka yang menjadi salah satu bahan untuk perubahan anggaran dalam tahun berjalan, terutama dalam bentuk penyesuaian untuk belanja. Jika diterapkan konsep anggaran berimbang (penerimaan sama dengan pengeluaran atau SILPA bernilai nol atau nihil), maka varian SILPA akan menyebabkan perubahan alokasi belanja.

Berdasarkan realisasi APBD (perubahan), terlihat bahwa setiap tahun akan terjadi peningkatan belanja daerah. Namun kenaikan ini tidak diiringi dengan besarnya peningkatan pendapatan daerah terutama yang berasal dari penerimaan asli daerah (PAD). Berdasarkan realisasi dan target angka APBD dari tahun 2020-2021, estimasi terhadap APBD Kabupaten Kampar tahun 2022 diperkirakan akan mengalami penurunan. Peningkatan yang diharapkan adalah pendapatan daerah, seiring dengan makin besarnya belanja yang harus dikeluarkan oleh Pemerintah Daerah. Pendapatan daerah tahun 2022 diperkirakan akan menurun sebesar Rp 1.630.469.723.373 dibandingkan dengan target tahun 2021. Adapun estimasi terhadap sumber pendapatan potensial yang dimanfaatkan untuk pembiayaan kegiatan pemerintah daerah tahun 2022 diperoleh dari sumber: a) Pendapatan Asli Daerah Rp 256.017.830.778 (15,70%); b) Pendapatan Transfer Rp 1.262.637.992.595 (77,44%); dan c) Lain-lain pendapatan daerah yang sah Rp 111.813.900.000 (6,85%). Untuk tahun 2022 diperkirakan masih akan terjadi defisit anggaran sebesar (Rp 56.264.143.566), karena perkiraan pendapatan daerah hanya sebesar Rp 1.630.469.723.373 sedangkan belanja yang harus dikeluarkan sebesar Rp 1.686.733.866.939.

Tabel 3.11 : Realisasi, Target dan Proyeksi APBD Kabupaten Kampar Tahun 2020-2022

No	URAIAN	REALISASI 2020 ¹	TARGET/PROYEKSI 2021 ²	PROYEKSI 2022 ³
1	PENDAPATAN DAERAH	2.445.950.570.053,00	2.348.725.928.936,00	1.630.469.723.373,00
1.1	Pendapatan Asli Daerah	233.194.071.972,00	252.157.288.694,00	256.017.830.778,00
1.2.1.	Pajak Daerah	116.624.524.000,00	125.546.192.000,00	122.433.973.560,00
1.2.2.	Retribusi Daerah	12.758.903.000,00	13.807.959.365,00	12.360.702.000,00
1.2.3.	Hasil Pengelolaan Kekayaan Daerah	23.353.302.272,00	25.206.794.629,00	26.764.193.777,00
1.2.4.	Lain-lain PAD Yang Sah	80.457.342.700,00	87.596.342.700,00	94.458.961.441,00
1.2	Pendapatan Transfer	2.096.035.858.081,00	2.096.568.640.242,00	1.262.637.992.595,00
1.2.1.	Pendapatan Transfer Pemerintah Pusat	1.942.475.102.268,00	1.968.671.884.429,00	1.121.084.470.000,00
1.2.1.1.	Dana Perimbangan	1.713.702.058.268,00	1.700.285.442.429,00	1.121.084.470.000,00
a.	Dana Transfer Umum	1.345.507.300.268,00	1.323.816.919.429,00	1.121.084.470.000,00
1)	Dana Bagi Hasil (DBH)	570.426.337.268,00	531.969.166.429,00	354.597.504.000,00
2)	Dana Alokasi Umum (DAU)	775.080.963.000,00	791.847.753.000,00	766.486.966.000,00
b.	Dana Transfer Khusus	368.194.758.000,00	376.468.523.000,00	-
1)	Dana Alokasi Khusus Fisik	175.667.963.000,00	138.802.551.000,00	-
2)	Dana Alokasi Khusus Non Fisik	223.446.312.000,00	237.665.972.000,00	-
1.2.1.2.	Dana Insentif Daerah		50.290.844.000,00	-
1.2.1.3.	Dana Otonomi Khusus	228.773.044.000,00	-	-
1.2.1.4.	Dana Keistimewaan	-	-	-
1.2.1.5.	Dana Desa		218.095.598.000,00	-
1.2.2.	Transfer Antar Daerah	153.560.755.813,00	127.896.755.813,00	141.553.522.595,00
1.2.2.1.	Pendapatan Bagi Hasil	127.896.755.813,00	127.896.755.813,00	141.553.522.595,00
1.2.2.2.	Bantuan Keuangan	25.664.000.000,00		-
1.3	Lain-lain Pendapatan Daerah Yg Sah	116.720.640.000,00	-	111.813.900.000,00
1.3.1	Hibah	116.720.640.000,00	-	111.813.900.000,00
1.3.2	Dana Darurat	-	-	-
1.3.3	Lain-lain Pendapatan Sesuai Ketentuan			-
2.	BELANJA DAERAH	2.676.882.682.373,17	2.404.940.359.895,00	1.686.733.866.939,00
2.1	Belanja Operasi	1.818.655.702.350,01	1.684.937.448.509,00	1.322.713.305.606,00
2.2	Belanja Modal	457.890.125.296,16	367.235.210.346,00	241.502.415.791,00
2.3	Belanja Tidak Terduga	17.063.766.000,00	7.000.000.000,00	5.000.000.000,00
2.4	Belanja Transfer	383.273.088.727,00	345.767.701.040,00	117.518.145.542,00
	Surplus (Defisit)	(230.932.112.320,17)	(56.214.430.959,00)	(56.264.143.566,00)

Sumber : Tahun 2020 APBD Perubahan, Tahun 2021 Kebijakan Umum APBD, Tahun 2022 Angka Estimasi

3.2.2. Arah Kebijakan Pendapatan Daerah

Pendapatan daerah adalah hak pemerintah daerah yang diakui sebagai penambah nilai kekayaan bersih. Oleh karena itu kebijakan pendapatan diarahkan untuk meningkatkan penggalan Pendapatan Asli Daerah melalui intensifikasi dan ekstensifikasi yang harus dilakukan dengan penuh kehati-hatian (karena sebagian besar sumber Pendapatan Asli Daerah merupakan pengusaha/wajib pajak golongan kecil menengah) dan optimalisasi dana perimbangan (DAU, DAK, bagi hasil pajak dan bukan pajak) sehingga lebih proporsional serta dapat menggali potensi pendapatan lain yang sah.

Berdasarkan perkiraan sumber-sumber pendapatan daerah yang telah disusun ke dalam tabel 3.11, perkembangan realisasi dan target/proyeksi pendapatan daerah tahun 2015-2022 dari tahun ke tahun berfluktuasi, walaupun ada yang menunjukkan peningkatan namun tidak terlalu menggembirakan. Masih banyak potensi pendapatan daerah yang harus dicari dan digali, sehingga diharapkan dapat mendorong peningkatan pendapatan daerah Kabupaten Kampar yang cukup signifikan.

Sumber pendapatan daerah berasal dari: 1) Pendapatan Asli Daerah yang terdiri dari kelompok Pajak Daerah, Retribusi Daerah, Hasil Pengelolaan Kekayaan Daerah Yang Dipisahkan, dan Lain-lain Pendapatan Asli Daerah; 2) Dana Perimbangan yang meliputi Bagi Hasil Pajak dan Bukan Pajak, Dana Alokasi Umum, dan Dana Alokasi Khusus; 3) Kelompok lain-lain pendapatan daerah yang sah meliputi Dana Bagi Hasil Pajak dari Provinsi dan Pemerintah Daerah lainnya, Dana Penyesuaian dan Otonomi Khusus. Pendapatan dari dana perimbangan sebenarnya di luar kendali Pemerintah Daerah karena alokasi dana tersebut ditentukan oleh Pemerintah Pusat berdasarkan formula yang telah ditetapkan. Dana tersebut dialokasikan untuk mendukung pelaksanaan kewenangan Pemerintahan Daerah dalam mencapai tujuan pemberian otonomi kepada daerah terutama untuk meningkatkan pelayanan dan kesejahteraan masyarakat yang semakin baik. Penerimaan dari dana perimbangan sangat bergantung dari penerimaan negara dan formula DAU. Dengan demikian untuk menjamin pendapatan daerah, Pemerintah Kabupaten Kampar harus memfokuskan pada upaya pengembangan dan peningkatan PAD.

Penyelenggaraan otonomi daerah yang luas, nyata dan bertanggungjawab akan terwujud apabila suatu daerah otonom memiliki kemampuan untuk memenuhi dan melaksanakan segala kewenangannya dengan dukungan kemampuan pendanaan yang dimiliki oleh Pemerintah Daerahnya. Arah dan kebijakan umum bidang pendapatan ini didasari kewenangan yang dimiliki oleh Pemerintah Kabupaten Kampar sebagai daerah otonom dalam mengelola, menggali dan mengembangkan potensi pendapatan asli daerah sebagai sumber penerimaan utama guna membiayai penyelenggaraan pemerintahan, pembangunan dan kemasyarakatan.

Dalam pengelolaan anggaran pendapatan daerah harus diperhatikan upaya untuk peningkatan pendapatan pajak dan retribusi daerah tanpa harus menambah beban bagi masyarakat. Pendapatan daerah dalam struktur APBD Kampar masih merupakan elemen yang cukup penting perannya, baik untuk mendukung penyelenggaraan pemerintahan maupun pemberian pelayanan publik. Apabila dikaitkan dengan pembiayaan, maka pendapatan daerah masih merupakan alternatif pilihan utama dalam mendukung program dan kegiatan penyelenggaraan pemerintahan dan pelayanan publik yang baik.

Formulasi kebijakan dalam mendukung pengelolaan anggaran pendapatan daerah akan lebih difokuskan pada upaya untuk memobilisasi Pendapatan Asli Daerah dan penerimaan daerah lainnya. Pertumbuhan komponen pajak daerah, retribusi daerah dan hasil perusahaan daerah akan menjadi faktor yang penting dalam mendorong pertumbuhan PAD nanti. Sedangkan untuk dana perimbangan, komponen bagi hasil pajak serta komponen bagi hasil bukan pajak dan bantuan keuangan provinsi adalah dua unsur yang cukup penting dalam mendorong pertumbuhan dana perimbangan yang akan diperoleh nantinya. Untuk mencapai target RAPBD, Pemerintah Kabupaten Kampar perlu menggali sumber-sumber pendapatan daerah, antara lain mengintensifkan pemungutan pajak daerah, retribusi daerah dan meningkatkan hasil kekayaan daerah serta sumber-sumber penghasilan lainnya yang tidak memberatkan masyarakat dan mengganggu jalannya proses produksi di wilayah Kabupaten Kampar.

Pendapatan Asli Daerah merupakan hasil penerimaan dari sumber-sumber pendapatan yang berasal dari potensi daerah sesuai dengan kewenangan yang dimiliki dalam rangka membiayai urusan rumah tangga daerahnya. Dana Perimbangan merupakan pendapatan daerah yang berasal dari APBN

yang bertujuan untuk menutup celah fiskal (*fiscal gap*) sebagai akibat selisih kebutuhan fiskal (*fiscal need*) dengan kapasitas fiskal (*fiscal capacity*). Sedangkan Lain-lain Pendapatan Yang Sah adalah penerimaan yang berasal dari sumbangan pihak ketiga. Untuk itu maka kebijakan yang akan dilaksanakan dalam upaya peningkatan pendapatan daerah Kabupaten Kampar adalah :

a. Pajak Daerah

- Melaksanakan Peraturan Daerah tentang Pajak Sarang Burung Walet;
- Mengoptimalkan pemungutan pajak yang telah dijalankan;
- Intensifikasi dan ekstensifikasi pajak dengan peningkatan penggalan potensi;
- Mengadakan sosialisasi pada masyarakat dan dunia usaha;
- Melakukan penghapusan terhadap Nilai Objek Pajak (NOP) yang terindikasi ganda;
- Melakukan pemutakhiran data objek pajak sesuai dengan nama wajib pajak yang tertera dalam surat kepemilikan tanah dan atau bangunan;
- Melakukan penagihan kembali terhadap piutang yang belum dibayar wajib pajak dengan mencetak piutang wajib pajak pada saat melakukan pembayaran di pelayanan PBB-P2 DPPKA Kabupaten Kampar dan Bank Persepsi;
- Melakukan pendekatan persuasif dan pemberian sanksi berupa denda pada wajib pajak yang lalai;
- Meningkatkan intensitas waktu pemungutan pajak;
- Merevisi regulasi tentang besaran tarif yang dianggap tidak relevan lagi;
- Menyesuaikan pelaksanaan pemungutan pajak berdasarkan peraturan dan ketentuan yang baru;
- Meningkatkan kualitas dan kuantitas sumberdaya manusia bidang pendapatan melalui pelatihan/ bimbingan teknis.

b. Retribusi Daerah :

- Membentuk tim terpadu untuk penertiban izin yang habis masa berlakunya dan yang belum memiliki izin seperti IMB, reklame, dan lain-lain.
- Peningkatan pengawasan pemungutan dan penyeterannya;
- Menindaklanjuti pelaksanaan peraturan daerah tentang retribusi yang belum dilaksanakan seperti retribusi Pemadam Kebakaran oleh Badan Penanggulangan Bencana Daerah Kabupaten Kampar;
- Mengoptimalkan pemungutan retribusi.

c. Hasil Pengelolaan Kekayaan Daerah Yang Dipisahkan :

- Meningkatkan koordinasi dan pembinaan secara berkala kepada BUMD;
- Meningkatkan penyertaan modal kepada BUMD yang memiliki kontribusi maksimal kepada Pemerintah Daerah.

d. Lain-Lain Pendapatan Daerah Yang Sah :

- Melaksanakan koordinasi dengan Bank dimana dana Pemerintah Daerah ditempatkan untuk peningkatan jasa giro dan deposito;
- Mengoptimalkan pengelolaan Badan Pelayanan Umum Daerah (BLUD) secara profesional dalam rangka peningkatan PAD;
- Peningkatan koordinasi dengan Pemerintah Provinsi Riau mengenai penerimaan bagi hasil pajak dari provinsi seperti Pajak Kendaraan Bermotor (PKB), Bea Balik Nama Kendaraan Bermotor (BBN-KB), Pajak Bahan Bakar Kendaraan Bermotor (PBB-KB) dan Pajak Air Permukaan (AP);
- Peningkatan koordinasi dengan Kementerian terkait untuk peningkatan pengalokasian dana penyesuaian (Tunjangan Kependidikan) sesuai dengan data terbaru.

e. Dana Perimbangan :

- Koordinasi antara Pemerintah Daerah penghasil migas dan sumberdaya alam lainnya bersama Pemerintah Provinsi Riau dengan Pemerintah/Kementerian terkait;
- Ekstensifikasi dan intensifikasi pungutan Pajak Bumi dan Bangunan (perkebunan, perhutanan, dan pertambangan) serta Pajak Penghasilan;
- Melakukan koordinasi dengan Kementerian terkait dalam perhitungan Dana Alokasi Umum (DAU) berdasarkan data terbaru;
- Melakukan koordinasi dengan Kementerian terkait dalam peningkatan pengalokasian Dana Alokasi Khusus (DAK).

3.2.3. Arah Kebijakan Belanja Daerah

Salah satu aspek terpenting dalam pengelolaan keuangan daerah Kabupaten Kampar adalah bagaimana mengelola Belanja Daerah secara efisien dan efektif, sehingga dapat dimanfaatkan bagi peningkatan Kinerja Pemerintah Daerah dalam memberikan pelayanan yang prima kepada masyarakat dan menyelenggarakan pembangunan agar hasilnya benar-benar dapat dirasakan untuk meningkatkan kesejahteraan masyarakat.

Belanja Daerah dipergunakan dalam rangka mendanai pelaksanaan urusan pemerintahan yang menjadi kewenangan provinsi atau kabupaten/kota terdiri dari urusan wajib, urusan pilihan dan urusan yang penanganannya dalam bidang tertentu dapat dilaksanakan bersama antara pemerintah dan pemerintah daerah atau antar pemerintah daerah yang ditetapkan sesuai dengan ketentuan peraturan perundang-undangan yang berlaku.

Dengan berpedoman pada prinsip-prinsip penganggaran, realisasi (perubahan) belanja daerah tahun 2015-2019 dan perkiraan di tahun 2022, disusun dengan pendekatan anggaran kinerja yang berorientasi pada pencapaian hasil dari input yang direncanakan dengan memperhatikan prestasi kerja setiap satuan kerja perangkat daerah dalam pelaksanaan tugas pokok dan fungsinya. Ini bertujuan meningkatkan akuntabilitas perencanaan anggaran serta menjamin efektivitas dan efisiensi penggunaan anggaran ke dalam program/kegiatan pembangunan. Sebelum adanya perubahan berdasarkan PERMENDAGRI, belanja daerah di tahun 2015-2019 masih berbentuk belanja tidak langsung dan belanja langsung. Realisasi belanja tidak langsung sampai tahun 2019 sebesar Rp 1.454.807.038.359,00 dengan pertumbuhan 5,94%. Sedangkan untuk belanja langsung realisasinya sebesar Rp 1.133.541.944.175,00 atau 4,32%. Gambaran tentang perkembangan realisasi belanja daerah Kabupaten Kampar tahun 2019 dapat dilihat pada tabel 3.12.

Dengan adanya perubahan sesuai dengan Permendagri Nomor 90 Tahun 2019, target dan proyeksi belanja tahun 2020-2022 mengalami perubahan. Perubahan terhadap belanja daerah terdiri dari belanja operasi, belanja modal, belanja tidak terduga dan belanja transfer. Sesuai dengan perkembangan belanja daerah dari tahun 2020-2022, belanja daerah akan selalu berfluktuasi dari tahun ke tahun sesuai dengan kondisi ekonomi daerah. Pada tahun 2022 porsi belanja daerah Kabupaten Kampar yang paling besar adalah untuk kegiatan belanja operasional sebesar 78,42%, diikuti oleh belanja modal sebesar 14,32%, belanja transfer 6,96%, dan belanja tidak terduga sebesar 0,30%. Perkembangan angka target dan proyeksi belanja daerah ini dapat dilihat pada tabel 3.13.

Tabel 3.12 : Realisasi Belanja Daerah Kabupaten Kampar Tahun 2015-2019 (Rupiah)

No	URAIAN	2015	2016	2017	2018	2019
1	BELANJA TIDAK LANGSUNG	1.457.195.690.522,00	1.525.583.723.946,61	1.329.547.522.113,00	1.373.267.418.833,00	1.454.807.038.359,00
1.1	Belanja Pegawai	1.241.714.546.641,00	1.185.197.913.873,00	982.399.493.172,00	1.002.475.583.618,00	1.006.829.381.445,00
1.2	Belanja Bunga	55.000.000,00	-	-	-	-
1.3	Belanja Subsidi	2.939.864.200,00	3.177.220.914,00	3.177.220.914,00	1.977.220.914,00	3.177.220.914,00
1.4	Belanja Hibah	29.482.000.000,00	66.670.545.000,00	24.600.290.000,00	16.595.400.000,00	28.142.200.000,00
1.5	Belanja Bantuan Sosial	11.554.400.000,00	12.747.400.000,00	8.909.600.000,00	9.048.300.000,00	9.048.300.000,00
1.6	Belanja Bagi Hasil	5.673.180.679,00	5.788.781.334,00	8.792.141.827,00	11.522.720.250,00	11.650.322.000,00
1.7	Belanja Bantuan Keuangan	162.776.699.002,00	250.501.862.825,61	300.168.776.200,00	329.148.194.051,00	390.959.614.000,00
1.8	Belanja Tidak Terduga	3.000.000.000,00	1.500.000.000,00	1.500.000.000,00	2.500.000.000,00	5.000.000.000,00
2	BELANJA LANGSUNG	1.367.851.697.942,20	1.024.441.155.103,00	1.091.607.399.696,00	949.286.608.819,26	1.133.541.944.175,00
2.1	Belanja Pegawai	199.281.307.000,00	74.227.336.000,00	55.664.640.091,00	44.758.070.000,00	23.856.212.700,00
2.2	Belanja Barang dan Jasa	607.188.876.524,02	497.774.613.065,00	605.065.047.813,00	544.058.160.661,00	552.128.990.653,00
2.3	Belanja Modal	561.381.514.418,18	452.439.206.038,00	430.877.711.792,00	360.470.378.158,26	557.556.740.822,00
	JUMLAH BELANJA	2.825.047.388.464,20	2.550.024.879.049,61	2.421.154.921.809,00	2.322.554.027.652,26	2.588.348.982.534,00

Sumber : APBD Perubahan Kabupaten Kampar Tahun 2015-2019

Tabel 3.13 : Realisasi, Target dan Proyeksi Belanja Daerah Kabupaten Kampar Tahun 2020-2022

No	URAIAN	REALISASI 2020 ¹	TARGET/PROYEKSI 2021 ²	PROYEKSI 2022 ³
1.	BELANJA OPERASI	1.818.655.702.350,01	1.692.368.361.633,00	1.322.713.305.606,00
1.1.	Belanja Pegawai	1.108.838.497.515,00	1.030.781.713.686,00	1.028.507.085.026,00
1.2.	Belanja Barang dan Jasa	680.991.919.537,01	585.328.220.694,00	266.155.338.441,00
1.3.	Belanja Hibah	25.648.064.384,00	71.282.427.253,00	23.494.882.139,00
1.4.	Belanja Bantuan Sosial	3.177.220.914,00	4.976.000.000,00	4.556.000.000,00
2.	BELANJA MODAL	457.890.125.296,16	362.654.009.909,00	241.502.415.791,00
2.1.	Belanja Modal Tanah	2,351,889,000,00	1.781.775.000,00	1,781,775,000,00
2.2.	Belanja Modal Peralatan dan Mesin	82,522,824,475,00	66.698.772.376,00	44,102,916,039,00
2.3.	Belanja Modal Gedung dan Bangunan	189,983,647,812,16	140.193.097.971,00	92,218,318,574,00
2.4.	Belanja Modal Jalan, Jaringan, Irigasi	173,297,129,722,00	145.006.901.134,00	97,786,901,061,00
2.5.	Belanja Modal Aset Tetap Lainnya	9,734,634,287,00	8.973.463.428,00	5,612,505,117,00
3.	BELANJA TIDAK TERDUGA	17.063.766.000,00	7.000.000.000,00	5.000.000.000,00
3.1.	Belanja Tidak Terduga	17.063.766.000,00	7.000.000.000,00	5.000.000.000,00
4.	BELANJA TRANSFER	383.273.088.727,00	342.967.700.960,00	117.518.145.542,00
4.1.	Belanja Bagi Hasil	12.938.342.700,00	13.935.415.057,00	13.935.415.137,00
4.2.	Belanja Bantuan Keuangan	370.334.746.027,00	329.032.285.903,00	103.582.730.405,00
	Jumlah	2.676.882.682.373,17	2.404.990.072.502,00	1.686.733.866.939,00

Sumber : Tahun 2020 APBD Perubahan, Tahun 2021 Kebijakan Umum APBD, Tahun 2022 Angka Estimasi

Dokumen perencanaan keuangan daerah yang disusun dalam bentuk RKPD dan APBD menggambarkan program-program strategis, dengan skala prioritas dan arah kebijakan yang jelas, terutama yang disusun setiap tahunnya. Dengan adanya dokumen-dokumen tersebut, Pemerintah Kabupaten Kampar dapat menentukan dan melaksanakan kerjasama (*sharing*) untuk membiayai program strategis dan prioritas daerah yang telah ditetapkan. Kerjasama dengan Pemerintah Pusat dan Provinsi, mencakup berbagai aspek pembangunan dan pelayanan kepada masyarakat. Kelancaran hubungan dengan provinsi dicerminkan dari adanya kerjasama di bidang pendidikan, kesehatan, ketenagakerjaan, pariwisata, ekonomi kerakyatan, infrastruktur dan lain-lain, yang diharapkan akan berkelanjutan. Selain itu dilaksanakan juga koordinasi sinergis melalui kegiatan pembangunan pada wilayah/daerah tertinggal, upaya pengentasan kemiskinan dan perencanaan pembangunan, serta perawatan infrastruktur.

Kebijakan umum belanja daerah pada tahun 2022 diarahkan berdasarkan pengaturan pola pembelanjaan yang proporsional, efisien dan efektif. Upaya yang perlu dilaksanakan antara lain :

- Meningkatkan mutu pengelolaan anggaran belanja daerah agar efisien dan efektif dalam penggunaan anggaran yang relatif kecil jika dibandingkan permasalahan daerah yang harus diatasi;
- Efisiensi dan efektifitas alokasi belanja lokalitas (setiap OPD), bantuan sosial, belanja hibah dan belanja subsidi, serta lebih mengutamakan alokasi belanja untuk urusan wajib pemerintah daerah;
- Memprioritaskan pengalokasian belanja daerah pada upaya penanganan permasalahan dan isu-isu strategis daerah;
- Mengoptimalkan penggunaan anggaran belanja untuk meningkatkan kualitas penyelenggaraan pemerintahan, pembangunan dan kemasyarakatan;
- Penegakan hukum, pemberantasan korupsi dan reformasi birokrasi di bidang pengelolaan keuangan negara;
- Belanja daerah diprioritaskan dalam rangka pelaksanaan urusan Pemerintahan yang terdiri dari urusan wajib dan urusan pilihan sebagaimana ditetapkan dalam ketentuan perundang-undangan;
- Efisiensi belanja dilakukan dengan mengoptimalkan belanja untuk kepentingan publik, melaksanakan *proper budgeting* melalui analisis *cost benefit* dan tingkat efektifitas setiap program/ kegiatan serta melaksanakan *prudent spending* melalui pemetaan profil resiko atas setiap belanja kegiatan beserta perencanaan dan langkah antisipasinya;

- h. Penyusunan belanja daerah diprioritaskan untuk menunjang efektivitas pelaksanaan tugas pokok dan fungsi OPD dalam rangka melaksanakan urusan pemerintahan daerah yang menjadi tanggungjawab Pemerintah Kabupaten Kampar;
- i. Belanja dalam rangka peyelenggaraan urusan wajib diarahkan untuk melindungi dan meningkatkan kualitas kehidupan masyarakat dalam upaya memenuhi kewajiban daerah yang diwujudkan dalam bentuk peningkatan pelayanan dasar, peningkatan pendidikan, kesehatan, fasilitas sosial dan umum;
- j. Pemenuhan dan pemanfaatan anggaran untuk kegiatan pendidikan sebesar 20% dari volume anggaran APBD setiap tahunnya dengan fokus pada upaya penuntasan WAJAR DIKDAS 9 tahun dan WAJAR DIKDAS 12 tahun, serta menciptakan pendidikan berkualitas dan terjangkau;
- k. Peningkatan kualitas dan kuantitas pelayanan kesehatan dilaksanakan dengan memperbaiki fasilitas dan pengadaan untuk pelayanan dasar kesehatan terutama untuk keluarga miskin serta kesehatan ibu dan anak, memperbanyak tenaga medis terutama untuk daerah-daerah yang sulit dijangkau, serta upaya memperbaiki kualitas lingkungan dan pembudayaan perilaku hidup bersih dan sehat;
- l. Dalam rangka peningkatan daya beli masyarakat, anggaran belanja akan diarahkan pada revitalisasi sektor pertanian, peternakan, perikanan, perkebunan dan kehutanan, penguatan struktur ekonomi perdesaan berbasis desa membangun, pemberdayaan koperasi dan UMKM, serta dukungan infrastruktur perdesaan;
- m. Pengurangan persentase jumlah angkatan kerja yang menganggur hingga di bawah 4,7% diantaranya adalah melalui penyiapan sumberdaya manusia yang siap kerja, peningkatan investasi program multi sektor, peningkatan sarana dan prasarana kebutuhan untuk balai pelatihan ketenagakerjaan;
- n. Dalam mendukung pengembangan aktifitas ekonomi, pemeliharaan dan pembangunan infrastruktur diarahkan pada wilayah sentra produksi di perdesaan, serta aksesibilitas sumber air baku dan listrik;
- o. Untuk menjaga daya dukung dan daya tampung lingkungan Kabupaten Kampar, pemerintah daerah akan mengarahkan anggaran pada kegiatan-kegiatan pengurangan pencemaran lingkungan hidup, pencapaian target kawasan lindung, mitigasi bencana, pengendalian alih fungsi lahan dan pengendalian eksploitasi yang berlebihan terhadap sumber daya alam;
- p. Kegiatan-kegiatan yang orientasinya terhadap pemenuhan anggaran belanja tetap (*fixed cost*), insentif berbasis kinerja, dan komitmen pembangunan yang berkelanjutan (*multi years*).

Selanjutnya kebijakan alokasi belanja dimanfaatkan untuk meningkatkan pelayanan kepada masyarakat, memelihara hasil-hasil pembangunan, serta untuk menciptakan tabungan pemerintah daerah melalui usaha penghematan dan efisiensi pengeluaran, dengan catatan bahwa efisiensi dan penghematan belanja tidak langsung tersebut tidak mengganggu kelancaran tugas satuan/unit kerja daerah.

Sementara ini kebijaksanaan di bidang pembangunan pada prinsipnya masih diarahkan agar berpengaruh positif pada program provinsi dan perekonomian daerah kabupaten, menstimulir sektor swasta, memperluas lapangan kerja, bermanfaat pada produksi dalam negeri/daerah, serta meningkatkan produksi komoditi ekspor dan pariwisata. Penyediaan anggaran belanja dimaksudkan untuk :

- a. Pembiayaan belanja pegawai;
- b. Mendukung tugas-tugas pemerintah daerah yang semakin meningkat dari tahun ke tahun;
- c. Peningkatan kuantitas dan kualitas aparatur pemerintah daerah yang didukung oleh tersedianya peralatan dan keterampilan dengan pembiayaan yang memadai;
- d. Pemeliharaan aset-aset pemerintah daerah guna memperpanjang daya tahan dan pemanfaatan;
- e. Penyediaan biaya operasional dan perjalanan dalam rangka tugas pengawasan, koordinasi dan kelancaran pemasukan penerimaan daerah.

Berkaitan dengan hal-hal tersebut di atas, ditambah lagi dengan semakin menurunnya dana perimbangan yang diterima, kebijakan efisiensi merupakan agenda utama yang dapat menjadi prioritas dari Pemerintah Kabupaten Kampar. Persoalan efisiensi menjadi hal yang krusial bagi daerah karena dampak yang sangat terasa adalah pada beban APBD yang semakin meningkat. Efisiensi akan terjadi manakala pemerintah daerah mampu menekan sejumlah biaya yang tidak perlu dalam rangka penyelenggaraan kegiatan pemerintahan dan pembangunan. Efisiensi ini penting diperhatikan karena rendahnya efisiensi akan membuat biaya pemerintah dan birokrasi menjadi mahal. Implikasinya sangat besar karena pemerintah kabupaten yang tidak efisien tentu tidak menarik bagi kegiatan investasi dan membebani kegiatan ekonomi yang ada di daerah. Lebih dari itu, efisiensi yang rendah dari kegiatan pemerintahan membuat masyarakat membayar biaya pemerintahan yang sebenarnya tidak perlu terjadi, misalnya adanya pungutan retribusi yang sebenarnya membebani kegiatan ekonomi rakyat.

Ketidakkampuan dalam perencanaan dan pelaksanaan berbagai kegiatan pembangunan juga merupakan salah satu penyebab rendahnya efisiensi, selain itu rendahnya keberlanjutan kegiatan pembangunan yang ada di daerah. Tidak adanya rencana strategis yang jelas sering membuat keberlanjutan kegiatan pembangunan menjadi sulit diwujudkan. Kondisi yang pada umumnya dihadapi adalah bahwa kegiatan pembangunan di daerah yang sering tergantung pada selera kepala daerah. Pergantian pimpinan daerah sering membuat arah kegiatan pembangunan berubah sesuai dengan selera pemimpin yang baru. Kondisi ini tentu sangat merugikan dilihat dari pertimbangan efisiensi dan efektivitas. Inefisiensi tidak hanya terjadi dalam kegiatan yang bersifat fisik, tetapi sering terjadi dalam kegiatan non fisik. Misalnya gaung otonomi daerah telah mendorong kabupaten mengembangkan lembaga-lembaga yang bisa mengelola kegiatan tata pemerintahan lokal. Dalam beberapa hal penghidupan kembali lembaga lokal yang memiliki nilai positif, namun kurang diperhatikan efisiensinya. Berubah-ubahnya kebijakan pemerintah dalam hal pengembangan kelembagaan membuat pemerintah daerah hanya sibuk berbenah diri, baik dari sisi kelembagaan misalnya struktur organisasi pemerintah daerah, maupun non kelembagaan misalnya peninjauan kembali peraturan daerah yang berlaku.

Kinerja birokrasi sejak diberlakukannya otonomi daerah masih menghadapi sejumlah kendala dalam menciptakan efisiensi penyelenggaraan pemerintahan dan pembangunan. Inefisiensi terjadi karena kesalahan dalam membuat kebijakan, baik karena ketidakmampuan aparatur maupun dalam ketidakjelasan visi pemerintahan. Untuk itu perlunya penyusunan struktur organisasi yang lebih ramping, tetapi berorientasi pada fungsi sesuai kebutuhan dan persoalan yang dihadapi di daerahnya. Persoalan inefisiensi berkaitan dengan responsivitas dari pemerintah. Responsivitas dimaknai sebagai sebuah kemampuan pemerintah daerah untuk secara cepat dan tepat membuat kebijakan, program, dan kegiatan yang sesuai dengan persoalan yang dihadapi dan kebutuhan yang diinginkan masyarakat. Pelaksanaan otonomi daerah diharapkan dapat meningkatkan responsivitas pemerintah kabupaten. Kewenangan yang dimiliki oleh pemerintah mendorong mereka mengambil tindakan yang cepat dan sesuai dengan harapan dan kebutuhan masyarakat. Berdasarkan pertimbangan efisiensi, praktek-praktek pengalokasian anggaran yang timpang hendaknya semakin dikurangi, terutama untuk kegiatan rutin atau operasional pemerintah daerah yang tidak perlu. Persoalannya adalah bahwa setiap OPD selalu mempunyai alasan-alasan tertentu agar alokasi anggaran rutin atau operasionalnya tidak dikurangi, bahkan kalau perlu ditambah. Di sinilah persoalan yang dihadapi oleh Kepala Daerah, dalam hal ini dengan dibantu oleh BAPPEDA dapat menyusun anggaran (RKPD dan APBD) sesuai dengan kinerja dari setiap OPD.

Persoalan lain yang dihadapi adalah adanya kecenderungan dari kalangan DPRD untuk mengalokasikan pos anggaran yang besar untuk kepentingan tertentu. Sepertinya ada indikasi bahwa pemerintah mengalami kesulitan dalam menentukan setiap prioritas anggaran pembangunan yang telah

ditetapkan terutama yang telah digariskan dalam RPJMD. Proses penyusunan RAPBD biasanya melalui negosiasi yang alot untuk dapat meyakinkan DPRD, karena masih adanya persoalan kepentingan di dalam penyusunan anggaran. Persoalan-persoalan yang dihadapi pemerintah daerah di atas tentu saja berkaitan dengan kemampuan keuangan pemerintah kabupaten. Dana alokasi (perimbangan) hendaknya tidak habis dialokasikan hanya untuk anggaran kegiatan rutin dan baru sisanya untuk pembangunan.

Dengan demikian, kebijakan yang dilaksanakan untuk kegiatan belanja dapat memperhatikan hal-hal sebagai berikut :

- a. Mengalokasikan belanja pegawai yang merupakan belanja kompensasi, dalam bentuk gaji dan tunjangan, serta penghasilan lainnya yang diberikan kepada Pegawai Negeri Sipil yang ditetapkan sesuai dengan ketentuan peraturan perundang-undangan;
- b. Mengalokasikan belanja bunga yang digunakan untuk menganggarkan pembayaran bunga utang yang dihitung atas kewajiban pokok hutang berdasarkan perjanjian pinjaman;
- c. Belanja bagi hasil dilaksanakan secara proporsional, guna memperkuat kapasitas fiskal kabupaten/kota dalam melaksanakan otonomi daerah;
- d. Mengalokasikan belanja subsidi yang digunakan untuk menganggarkan bantuan biaya produksi kepada perusahaan/lembaga tertentu agar harga jual produksi/jasa yang dihasilkan dapat terjangkau oleh masyarakat banyak;
- e. Mengalokasikan belanja bantuan sosial yang digunakan untuk menganggarkan pemberian bantuan dalam bentuk uang dan/atau barang kepada masyarakat yang bertujuan untuk peningkatan kesejahteraan masyarakat;
- f. Mengalokasikan belanja hibah yang digunakan untuk menganggarkan pemberian hibah dalam bentuk uang, barang dan/atau jasa kepada pemerintah daerah, dan kelompok masyarakat perorangan yang secara spesifik telah ditetapkan peruntukannya;
- g. Mengalokasikan belanja tidak terduga yang merupakan belanja untuk kegiatan yang sifatnya tidak biasa atau tidak diharapkan berulang seperti penanggulangan bencana alam dan bencana sosial yang tidak diperkirakan sebelumnya, termasuk pengembalian atas kelebihan penerimaan daerah tahun-tahun sebelumnya yang telah ditutup;
- h. Mengalokasikan belanja bagi hasil kepada kabupaten/kota digunakan untuk menganggarkan dana bagi hasil yang bersumber dari pendapatan provinsi kepada kabupaten/kota sesuai dengan ketentuan perundang-undangan;
- i. Mengalokasikan belanja bantuan keuangan kepada kabupaten/kota dan pemerintah desa yang digunakan untuk menganggarkan bantuan keuangan yang bersifat umum atau khusus dari provinsi kepada kabupaten/kota, pemerintah desa, dan kepada pemerintah daerah lainnya. Belanja bantuan keuangan kepada kabupaten/kota dan pemerintah desa diarahkan dalam rangka mendukung kebijakan pemerintah provinsi.

Secara umum kebijakan belanja daerah tahun 2022 masih diarahkan untuk mendukung pencapaian target dengan perencanaan kegiatan-kegiatan yang berorientasi pada pencapaian IPM. Perencanaan pembangunan yang mendukung pencapaian IPM diarahkan untuk memperkuat bidang pendidikan, kesehatan, ekonomi, dan infrastruktur. Kebijakan alokasi belanja OPD juga dimanfaatkan untuk meningkatkan pelayanan kepada masyarakat, memelihara hasil-hasil pembangunan, serta untuk menciptakan tabungan pemerintah daerah melalui usaha penghematan dan efisiensi pengeluaran, dengan catatan bahwa efisiensi dan penghematan belanja OPD tersebut tidak akan mengganggu kelancaran tugas satuan/unit kerja daerah.

Berdasarkan tabel tabel 3.14, perkiraan di tahun 2022 kegiatan belanja untuk Perangkat Daerah akan turun sebesar 30%. Sedangkan yang diharapkan adalah estimasi semakin meningkatkan jumlah anggaran belanja, yang tentunya sangat diharapkan dapat meningkatkan kualitas pembangunan dan peningkatan kesejahteraan suatu daerah.

Tabel 3.14. Realisasi, Target dan Estimasi Belanja Daerah Kabupaten Kampar Menurut Perangkat Daerah Tahun 2020-2022 (Rupiah)

No	URUSAN/PERANGKAT DAERAH	2020	2021	2022
I	WAJIB PELAYANAN DASAR	2.021.474.892.750,45	1.731.732.455.516,23	904.195.133.766,43
1	Dinas Pendidikan Kepemudaan dan Olahraga	656.475.304.471,01	513.364.688.490,48	433.846.589.997,49
2	Dinas Kesehatan	317.202.886.910,05	258.785.058.165,39	160.246.481.949,46
3	Rumah Sakit Umum Daerah Bangkinang	301.212.351.603,49	232.286.898.538,46	107.918.563.242,35
4	Dinas Pekerjaan Umum Dan Penataan Ruang	461.090.938.001,98	475.770.954.837,99	145.615.459.340,98
5	Dinas Perumahan Rakyat & Kawasan Pemukiman	235.876.279.227,28	169.495.162.333,59	25.763.188.274,47
6	Satuan Polisi Pamong Praja	25.485.328.495,92	61.203.570.132,12	13.371.958.016,16
7	Dinas Pemadam Kebakaran Dan Penyelamatan	-	-	5.587.045.854,92
8	Dinas Sosial	24.131.804.040,72	20.826.123.018,22	11.845.847.090,60
II	WAJIB NON PELAYANAN DASAR	152.728.123.205,31	141.822.138.133,17	133.589.237.869,14
1	Dinas Ketahanan Pangan	18.698.123.311,31	11.792.029.202,83	5.339.961.520,30
2	Dinas Lingkungan Hidup	28.678.503.031,47	28.272.358.436,58	24.496.237.637,40
3	Badan Penanggulangan Bencana Daerah	10.337.085.471,89	8.040.116.897,74	11.296.797.848,15
4	Dinas Kependudukan Dan Pencatatan Sipil	12.341.266.643,84	10.422.750.844,16	5.136.530.905,01
5	Dinas Pemberdayaan Masyarakat dan Desa	3.964.435.538,09	7.554.872.150,92	8.557.080.798,89
6	Dinas Pengendalian Penduduk, KB, PP dan PA	26.102.293.448,53	23.175.388.682,26	10.873.588.652,61
7	Dinas Perhubungan	16.931.492.392,74	12.355.708.796,59	42.652.495.673,01
8	Dinas Komunikasi, Informatika dan Persandian	14.371.020.792,92	16.866.258.732,85	9.104.747.799,86
9	Dinas Penanaman Modal & Pelayanan Terpadu	17.038.646.350,92	13.893.235.694,41	10.458.450.847,00
10	Dinas Perpustakaan Dan Kearsipan	4.265.256.223,61	9.449.418.694,84	5.673.346.186,92
III	PILIHAN	80.884.420.638,80	81.898.615.762,44	84.450.134.054,35
1	Dinas Pertanian Tan. Pangan & Hortikultura	11.289.988.857,52	9.419.334.719,85	19.936.327.286,36
2	Dinas Perkebunan, Peternakan dan Keswan	22.915.335.028,95	18.539.531.483,03	27.584.315.978,72
3	Dinas Pariwisata dan Kebudayaan	21.472.381.426,97	25.056.462.707,52	12.772.201.897,60
4	Dinas Perikanan	12.829.723.171,20	12.585.372.620,42	9.619.078.971,39
5	Dinas Perdagangan, Koperasi dan UMK	5.006.707.726,11	8.615.019.292,01	6.595.828.647,27
6	Dinas Perindustrian dan Tenaga Kerja	7.370.284.428,06	7.682.894.939,61	7.942.381.273,01
IV	PENUNJANG	66.878.597.743,52	99.715.264.751,87	356.379.219.881,80
1	Inspektorat Kabupaten	12.605.705.469,73	15.469.489.734,52	14.641.590.369,02
2	Badan Perencanaan Pembangunan Daerah	15.401.418.182,86	20.246.332.771,05	12.710.411.915,51
3	Badan Pengelolaan Keuangan & Aset Daerah	13.860.513.839,40	15.687.014.288,34	302.653.602.321,07
4	Badan Pendapatan Daerah	18.500.522.517,19	15.569.711.783,71	17.552.650.291,73
5	Badan Kepegawaian dan Pengembangan SDM	6.510.437.734,34	32.742.716.174,24	8.820.964.984,47
V	PENDUKUNG	301.865.785.328,36	292.194.470.281,85	155.593.616.623,30
1	Sekretariat Daerah	153.830.285.604,09	163.425.430.395,26	81.141.240.522,34
2	Sekretariat Dewan Perwakilan Rakyat Daerah	148.035.499.724,28	128.769.039.886,60	74.452.376.100,95
VI	KESATUAN BANGSA DAN POLITIK	7.706.153.362,76	25.907.238.604,23	13.736.124.688,18
1	Badan Kesatuan Bangsa dan Politik	7.706.153.362,76	25.907.238.604,23	13.736.124.688,18
VII	KEWILAYAHAN	45.344.709.343,96	31.670.176.845,21	38.790.400.055,81
	Kecamatan	45.344.709.343,96	31.670.176.845,21	38.790.400.055,81
	Jumlah	2.676.882.682.373,17	2.404.940.359.895,00	1.686.733.866.939,01

Sumber : APBD Perubahan Tahun 2020, (Tahun 2021 - 2022 Estimasi)

3.2.4. Arah Kebijakan Pembiayaan Daerah

Kebijakan pembiayaan daerah terdiri dari penerimaan pembiayaan dan pengeluaran pembiayaan. Penerimaan pembiayaan daerah adalah semua penerimaan yang perlu dibayar kembali baik pada tahun anggaran yang bersangkutan maupun pada tahun-tahun anggaran berikutnya, yang mencakup Sisa Lebih Perhitungan Anggaran Daerah tahun sebelumnya (SILPA). Sisa Lebih Anggaran tahun sebelumnya (SILPA) dipergunakan sebagai sumber penerimaan pada APBD tahun berikutnya dan rata-rata SILPA akan diupayakan seminimal mungkin dengan melaksanakan perencanaan dan pelaksanaan anggaran secara konsisten. Jika perkiraan belanja daerah lebih besar daripada pendapatan daerah, maka akan menyebabkan terjadinya transaksi keuangan yang defisit dan sebaliknya akan terjadi surplus. Pembiayaan ditetapkan untuk menutup defisit yang disebabkan oleh lebih besarnya belanja daerah dibandingkan dengan pendapatan yang diperoleh. Penyebab utama terjadinya defisit anggaran adalah adanya kebutuhan pembangunan daerah yang semakin meningkat.

Pembiayaan daerah merupakan transaksi keuangan daerah yang dimaksudkan untuk menutup selisih antara pendapatan daerah dan belanja daerah. Kecenderungannya selama periode 2015-2019 APBD Kabupaten Kampar mengalami defisit yang ditutup dari penerimaan pembiayaan daerah. Sumber penerimaan pembiayaan daerah Kabupaten Kampar terutama dari sisa lebih perhitungan anggaran tahun sebelumnya. Pada tahun 2015 realisasi penerimaan pembiayaan daerah Kabupaten Kampar yang berasal dari sisa lebih perhitungan anggaran tahun sebelumnya sebesar Rp 606.002.711.354,19 dan terus mengalami penurunan hingga tahun 2019 sebesar Rp 50.224.923.132,00.

Tabel 3.15 : Realisasi Pembiayaan Daerah Kabupaten Kampar Tahun 2015-2019 (Rupiah)

No	URAIAN	2015	2016	2017	2018	2019
1	PENERIMAAN PEMBIAYAAN	606.177.711.354,19	275.910.646.424,61	62.666.603.463,07	60.358.346.403,26	50.224.923.132,00
1.1	Sisa Lebih Perhitungan	606.177.711.354,19	250.910.646.424,61	62.666.603.463,07	60.358.346.403,26	50.224.923.132,00
1.2	Pencairan Dana Cadangan		25.000.000.000,00			
2	PENGELUARAN PEMBIAYAAN	175.000.000,00	2.462.282.000,00			
2.1	Pembentukan Dana Cadangan					
2.2	Penyertaan Modal Pemda		2.462.282.000,00			
2.3	Pembayaran Pokok Utang	175.000.000,00				
	JUMLAH	606.002.711.354,19	273.448.364.424,61	62.666.603.463,07	60.358.346.403,26	50.224.923.132,00

Sumber : APBD Perubahan Kabupaten Kampar Tahun 2012-2019

Kebijakan penerimaan pembiayaan daerah pada tahun 2020-2022, disusun berdasarkan perkiraan SILPA dalam APBD Kabupaten Kampar. Untuk tahun 2020 realisasi penerimaan pembiayaan daerah sebesar Rp 230.932.112.320,17. Jika target penerimaan pembiayaan daerah tahun 2021 hanya sebesar Rp 56.214.430.959,00, maka perkiraan penerimaan pembiayaan daerah tahun 2022 akan meningkat sebesar Rp 56.264.143.566,00.

Tabel 3.16 : Realisasi, Target, & Proyeksi Pembiayaan Daerah Kabupaten Kampar Tahun 2020-2022

No	URAIAN	REALISASI 2020 ¹	TARGET/PROYEKSI 2021 ²	PROYEKSI 2022 ³
1	PENERIMAAN PEMBIAYAAN	230.932.112.320,17	56.214.430.959,00	56.264.143.566,00
1.1	Sisa Lebih Perhitungan	230.932.112.320,17	56.214.430.959,00	56.264.143.566,00
1.2	Pencairan Dana Cadangan			
2	PENGELUARAN PEMBIAYAAN			
2.1	Pembentukan Dana Cadangan			
2.2	Penyertaan Modal Pemda			
2.3	Pembayaran Pokok Utang			
	JUMLAH	230.932.112.320,17	56.214.430.959,00	56.264.143.566,00

Sumber : Tahun 2020 APBD Perubahan, Tahun 2021 Kebijakan Umum APBD, Tahun 2022 Angka Estimasi

Adapun arah kebijakan pembiayaan daerah Kabupaten Kampar pada masa yang akan datang dari sisi penerimaan adalah :

1. Penggunaan Sisa Lebih Perhitungan Tahun Lalu sebagai sumber penerimaan pada APBD tahun 2021
2. Penggunaan pinjaman, baik dari dalam maupun luar negeri, melalui penerbitan obligasi daerah ataupun bentuk pinjaman lainnya untuk membiayai pembangunan infrastruktur publik dan proyek-proyek besar lainnya.
3. Menyisihkan Sisa Lebih Perhitungan Anggaran Tahun Lalu (SILPA) untuk menambah Dana Cadangan.
4. Memperluas dan meningkatkan kerja sama kemitraan dengan swasta dalam pembiayaan pembangunan.
5. Pembiayaan pembangunan dengan pola *cost-sharing* antara Pemerintah Pusat, propinsi, dan kabupaten/kota.

Sedangkan dari sisi pengeluaran daerah pada masa mendatang diarahkan pada kebijakan untuk menutupi defisit anggaran belanja.

BAB IV

PRIORITAS DAN SASARAN PEMBANGUNAN DAERAH KABUPATEN KAMPAR TAHUN 2022

Penyusunan prioritas dan sasaran pembangunan daerah pada RKPD tahun 2022 dirumuskan dalam rangka untuk mencapai target janji visi dan misi Pemerintah Kabupaten Kampar yang tertuang dalam dokumen rencana pembangunan jangka panjang daerah (RPJPD) Kabupaten Kampar Tahun 2005-2025. Selain itu dokumen ini juga mencakup kebijakan untuk mendukung pembangunan Nasional antara lain: pembangunan sumber daya manusia, pembangunan infrastruktur, penyederhanaan regulasi dan birokrasi, transformasi ekonomi. Sedangkan pembangunan Provinsi Riau antara lain: sumber daya manusia beriman dan berdaya saing, pembangunan infrastruktur daerah yang merata, pembangunan ekonomi yang mandiri dan berdaya saing, mewujudkan budaya Melayu dan mengembangkan pariwisata yang berdaya saing, tata kelola pemerintahan yang baik dan pelayanan publik yang prima.

Rumusan prioritas dan sasaran pembangunan daerah untuk Rancangan Akhir RKPD Kabupaten Kampar Tahun 2022, mengacu kepada: (1) Sasaran pokok dan arah kebijakan RPJPD tahun 2005-2025; (2) Pelaksanaan Rencana Pembangunan Jangka Menengah Daerah (RPJMD) Kabupaten Kampar Tahun 2017-2022; (3) Kondisi lingkungan eksternal (kondisi global) dan pokok pikiran DPRD; (4) Identifikasi isu strategis dan masalah mendesak di tingkat daerah dan nasional; (5) Rancangan kerangka ekonomi daerah beserta kerangka pendanaan; dan (6) Forum Konsultasi Publik (FKP) Tahun 2022.

Metodologi yang digunakan dalam penyusunan prioritas memperhatikan beberapa kriteria, antara lain: (1) Korelasinya terhadap pencapaian prioritas dan sasaran pembangunan nasional, seperti SDGs; Standar Pelayanan Minimal (SPM), pengentasan kemiskinan, penciptaan lapangan kerja; (2) Korelasinya terhadap pencapaian visi dan misi Kepala Daerah yang dituangkan dalam RPJMD; (3) Korelasinya terhadap pengembangan sektor/bidang yang terkait keunggulan kompetitif daerah; dan (4) Korelasinya terhadap isu strategis daerah.

Dalam proses pembangunan yang berkelanjutan, di tahun 2022 rencana pembangunan daerah Kabupaten Kampar telah memasuki tahapan ke empat Rencana Pembangunan Jangka Panjang Daerah (RPJPD) Kabupaten Kampar Tahun 2005-2025. Selanjutnya Rencana Kerja Pembangunan Daerah (RKPD) Kabupaten Kampar Tahun 2022 tetap berpedoman pada visi, misi, tujuan, strategi, arah kebijakan, dan program pembangunan daerah yang telah ditetapkan dalam Rencana Pembangunan Jangka Menengah Daerah (RPJMD) Kabupaten Kampar Tahun 2017-2022. Adapun visi pembangunan daerah yang akan diwujudkan adalah :

“Terwujudnya Kabupaten Kampar sebagai Wilayah Industri dan Pertanian yang Maju Dengan Masyarakat Yang Religius, Beradat, Berbudaya dan Sejahtera”

Untuk mewujudkan visi pembangunan daerah pada tahapan ini, misi pembangunan daerah yang telah ditetapkan dalam RPJMD adalah :

1. Menyiapkan sumberdaya manusia yang handal dan profesional;
2. Mengembangkan pertanian yang modern dan meningkatkan kualitas lingkungan hidup;
3. Membangun infrastruktur Kabupaten Kampar yang berkualitas dan proporsional;
4. Menciptakan iklim usaha yang kondusif;
5. Mengembangkan kawasan pariwisata dan industri pengolahan yang maju;
6. Memperkuat citra Kampar sebagai serambi Mekkah Riau yang religius, beradat, dan berbudaya.

4.1. Tujuan dan Sasaran Pembangunan

Berdasarkan ketentuan normatif tentang prioritas pembangunan Nasional dan pembangunan Provinsi Riau, Pemerintah Kabupaten Kampar wajib memberikan perhatian penting terhadap semua indikasi prioritas pembangunan nasional dan provinsi ini ke dalam rencana program dan kegiatan pembangunan yang akan dianggarkan pada tahun 2022, dengan tetap memperhatikan kondisi objektif daerah.

Dalam upaya mewujudkan visi dan misi pembangunan pemerintahan daerah, rumusan tujuan dan sasaran yang ingin dicapai dalam RKPD Kabupaten Kampar tahun 2022, secara umum berpedoman pada sasaran dan tujuan RPJMD Kabupaten Kampar Tahun 2017-2022. Tujuan dan sasaran ini juga mengacu pada Undang-Undang Republik Indonesia Nomor 23 Tahun 2014 tentang Pemerintahan Daerah, dimana dalam pelaksanaannya desentralisasi penataan daerah ditujukan pada upaya untuk :

- a. Mewujudkan efektivitas penyelenggaraan pemerintahan daerah;
- b. Mempercepat peningkatan kesejahteraan masyarakat;
- c. Mempercepat peningkatan kualitas pelayanan publik;
- d. Meningkatkan kualitas tata kelola pemerintahan;
- e. Meningkatkan daya saing nasional dan daya saing daerah;
- f. Memelihara keunikan adat istiadat, tradisi, dan budaya daerah.

Adapun rumusan tentang tujuan dan sasaran pembangunan daerah Kabupaten Kampar tahun 2022 yang berpedoman pada RPJMD, adalah sebagai berikut.

Tabel 4.1 : Tujuan dan Sasaran Pembangunan Daerah Kabupaten Kampar Tahun 2022

No	Tujuan	Sasaran
1.	Meningkatkan kualitas pendidikan, kesehatan dan kesejahteraan sosial	<ul style="list-style-type: none"> - Meningkatnya kualitas pelayanan pendidikan - Meningkatnya derajat kesehatan masyarakat - Meningkatnya kesejahteraan masyarakat - Meningkatnya pembangunan kepemudaan
2	Meningkatkan tata kelola pemerintahan yang baik dan bersih serta layanan publik berkualitas berbasis teknologi informasi	<ul style="list-style-type: none"> - Meningkatkan kualitas penyelenggaraan pemerintahan - Meningkatkan kualitas pelayanan publik
3	Mengembangkan pertanian berbasis potensi daerah	<ul style="list-style-type: none"> - Meningkatnya kesejahteraan petani - Meningkatnya ketahanan pangan daerah
4	Meningkatkan kualitas lingkungan hidup	<ul style="list-style-type: none"> - Meningkatkan kualitas lingkungan hidup - Pemanfaatan lahan sesuai dengan rencana tata ruang
5	Meningkatkan ketersediaan infrastruktur yang berkualitas	<ul style="list-style-type: none"> - Meningkatkan infrastruktur kewilayahan - Meningkatkan permukiman dan fasilitas umum lainnya - Meningkatkan infrastruktur transportasi
6	Meningkatkan perekonomian daerah	<ul style="list-style-type: none"> - Meningkatkan investasi - Meningkatkan kapasitas kelembagaan ekonomi kerakyatan
7	Meningkatnya pengelolaan sektor pariwisata	<ul style="list-style-type: none"> - Meningkatkan destinasi wisata - Pemasaran dan promosi wisata
8	Meningkatnya pengelolaan sektor industri	<ul style="list-style-type: none"> - Meningkatkan pembangunan industri
9	Membangun masyarakat yang beriman dan bertaqwa	<ul style="list-style-type: none"> - Meningkatkan kerukunan hidup beragama - Memajukan dan melestarikan adat dan budaya daerah
10	Menumbuhkembangkan adat dan budaya daerah	<ul style="list-style-type: none"> - Memajukan dan melestarikan adat dan budaya daerah

Sumber : Laporan Akhir Perubahan RPJMD Kabupaten Kampar Tahun 2017-2022

4.2. Prioritas dan Sasaran Pembangunan Daerah

Prioritas pembangunan daerah Kabupaten Kampar tahun 2022 disusun berdasarkan arah kebijakan RPJMD Kabupaten Kampar tahun 2022. Adapun strategi dan arah kebijakan yang akan dicapai tahun 2022 disajikan dalam tabel 4.2 berikut ini.

Tabel 4.2. Strategi dan Arah Kebijakan Pembangunan Kabupaten Kampar Tahun 2022

No	Strategi	Arah Kebijakan
1	Meningkatkan akses dan kualitas pendidikan melalui peningkatan sarana dan prasarana, mutu tenaga kependidikan, manajemen pelayanan pendidikan dan peningkatan budaya baca	<ul style="list-style-type: none"> - Peningkatan sarana dan prasarana pendidikan untuk menunjang akses masyarakat terhadap pendidikan usia dini, pendidikan dasar dan pendidikan non formal - Pelaksanaan Pengembangan Profesional Berkesinambungan (PPB) bagi guru dalam jabatan melalui latihan berkala dan merata, serta penguatan KKG (Kelompok Kerja Guru) dan MGMP (Musyawarah Guru Mata Pelajaran) - Peningkatan manajemen pelayanan pendidikan melalui pengembangan manajemen mutu dan penerapan teknologi informasi - Penyelenggaraan dan pengelolaan perpustakaan sebagai wahana pembelajar sepanjang hayat dan sarana peningkatan minat baca masyarakat
2	Meningkatkan derajat kesehatan masyarakat melalui peningkatan akses dan kualitas pelayanan kesehatan, pencegahan dan penanggulangan penyakit serta membangun pola hidup sehat	<ul style="list-style-type: none"> - Pengembangan fasilitas dan standarisasi pelayanan kesehatan dasar meliputi sarana dan prasarana, mutu tenaga kesehatan, mutu manajemen pelayanan, jaminan kesehatan nasional, pengadaan obat dan perbekalan kesehatan - Peningkatan kualitas pencegahan dan penanggulangan penyakit menular dan tidak menular - Pengembangan promosi kesehatan masyarakat, perbaikan gizi masyarakat, keluarga berencana dan lingkungan sehat
3	Meningkatkan kesejahteraan masyarakat melalui peningkatan kesempatan kerja, perlindungan dan jaminan sosial serta kesetaraan gender dan perlindungan anak	<ul style="list-style-type: none"> - Peningkatan akses dan kesempatan kerja melalui kerjasama dengan dunia usaha seperti pelaksanaan <i>jobfair</i> - Peningkatan kualitas dan produktivitas tenaga kerja melalui beragam kegiatan pelatihan, magang dan BLK dengan kurikulum yang disesuaikan dengan kebutuhan industri - Peningkatan perlindungan dan jaminan sosial bagi Penyandang Masalah Kesejahteraan Sosial (PMKS) serta pemberdayaan kelembagaan kesejahteraan sosial - Peningkatkan perlindungan anak dan peran serta perempuan dalam pembangunan melalui keserasian kebijakan dan penguatan kelembagaan
4	Meningkatkan tatakelola pemerintahan yang baik (<i>good governance</i>) berbasis sistem elektronik, ketenteraman dan ketertiban umum serta penanggulangan pasca bencana	<ul style="list-style-type: none"> - Peningkatan kapasitas sumberdaya aparatur - Peningkatan fungsi dan peran DPRD terutama dalam pembentukan peraturan daerah - Peningkatan upaya menciptakan ketenteraman, ketertiban umum dan penanggulangan pasca bencana
5	Meningkatkan kualitas pelayanan publik di bidang perijinan, administrasi kependudukan, pengaduan masyarakat dan kewilayahan dengan memanfaatkan teknologi informasi	<ul style="list-style-type: none"> - Peningkatan kualitas pelayanan publik dan kewilayahan dengan memanfaatkan teknologi informasi - Peningkatan kualitas pelayanan kesehatan di Puskesmas dan RSUD
6	Meningkatkan penerapan teknologi produksi dan pengendalian penyakit melalui pemberdayaan peran penyuluh	<ul style="list-style-type: none"> - Peningkatan kapasitas dan pengetahuan para penyuluh terhadap teknologi terbaru di bidang produksi dan pengendalian penyakit - Peningkatan diseminasi teknologi terbaru di bidang produksi dan pengendalian penyakit melalui beragam metode penyuluhan

No	Strategi	Arah Kebijakan
7	Meningkatkan ketersediaan dan cadangan pangan serta meningkatkan kemandirian pangan	<ul style="list-style-type: none"> - Pembaharuan data ketersediaan dan cadangan pangan - Peningkatan efektivitas pengembangan desa mandiri pangan
8	Mengembangkan perlindungan sumber daya alam dan ruang terbuka hijau serta mengelola persampahan dan mengendalikan perusakan lingkungan hidup	<ul style="list-style-type: none"> - Peningkatan upaya-upaya perlindungan sumber daya alam (hutan, lahan, air dan plasma nutfah) - Peningkatan armada dan tenaga pengangkutan sampah ke TPA dan pengembangan TPS 3R - Peningkatan persentase luasan Ruang Terbuka Hijau melalui pembangunan hutan dan taman kota - Pengadaan sarana dan prasarana pengontrol dan pengendali pencemaran air dan udara
9	Melakukan monitoring dan penegakan hukum terhadap tingkat kepatuhan RTRW sehingga persentase RTH sesuai dengan ketentuan dan agar terjaga keseimbangan manusia dengan kondisi lingkungan hidup yang berkualitas	<ul style="list-style-type: none"> - Peningkatan kualitas perencanaan tata ruang dan pengembangan sistem informasi pertanahan - Peningkatan monitoring dan penegakkan hukum terhadap tingkat kepatuhan RTRW
10	Mendorong percepatan pembangunan dan rehabilitasi infrastruktur dan penunjang ke-PU-an, penyediaan pelayanan air bersih dan infrastruktur irigasi	<ul style="list-style-type: none"> - Percepatan pembangunan jalan, jembatan, drainase, gorong-gorong dan turap - Peningkatan penyediaan air baku dan sarana pengendalian banjir - Pengembangan dan pengelolaan jaringan irigasi, rawa dan jaringan pengairan lainnya
11	Meningkatkan pembangunan rumah layak huni, lingkungan perumahan yang sehat serta utilitas umum	<ul style="list-style-type: none"> - Peningkatan pembangunan rumah layak huni dan lingkungan perumahan yang sehat - Peningkatan kualitas sarana dan prasarana utilitas umum dan penerangan kawasan permukiman
12	Meningkatkan kualitas layanan transportasi guna meningkatkan angka kelaikan angkutan dan menurunkan angka kecelakaan	<ul style="list-style-type: none"> - Peningkatan pembangunan dan rehabilitasi sarana dan prasarana perhubungan - Peningkatan kelaikan sarana angkutan dan keselamatan transportasi
13	Meningkatkan iklim dan realisasi investasi serta meningkatkan promosi dan kerjasama investasi	<ul style="list-style-type: none"> - Peningkatan iklim investasi dan realisasi investasi melalui peningkatan pelayanan perijinan dan pemberian insentif - Peningkatan promosi dan kerjasama investasi melalui pameran, <i>roadshow</i> dan event-event lainnya
14	Meningkatkan kapasitas pelaku usaha mikro kecil menengah, koperasi dan BUMDES serta meningkatkan pengelolaan pasar dan perlindungan konsumen	<ul style="list-style-type: none"> - Peningkatan kapasitas pelaku usaha mikro, kecil, menengah, koperasi dan BUMDES dalam peningkatan perekonomian masyarakat - Peningkatan perlindungan konsumen, pengelolaan pasar dan pembinaan pedagang
15	Mengembangkan dan meningkatkan destinasi wisata potensial	<ul style="list-style-type: none"> - Peningkatan daya tarik wisata, jumlah pelaku usaha industri pariwisata dan jumlah SDM pengelola pariwisata
16	Mengembangkan program pemasaran pariwisata yang menarik, baik melalui media maupun penyelenggaraan event-event wisata	<ul style="list-style-type: none"> - Peningkatan upaya pemasaran pariwisata
17	Mengembangkan industri kecil dan menengah di bidang pengolahan hasil melalui peningkatan kapasitas dan penerapan teknologi industri	<ul style="list-style-type: none"> - Peningkatan kapasitas IPTEK sistem produksi dan teknologi industri - Pengembangan sentra-sentra industri potensial
18	Meningkatkan kualitas kehidupan keagamaan yang harmonis dan wawasan kebangsaan	<ul style="list-style-type: none"> - Peningkatan kehidupan antar umat beragama yang harmonis melalui peningkatan wawasan kebangsaan dan politik masyarakat serta peningkatan pemberantasan penyakit masyarakat
19	Meningkatkan pelestarian seni budaya daerah dan cagar budaya	<ul style="list-style-type: none"> - Peningkatan upaya pelestarian seni tradisional dan cagar budaya yang dimiliki

Sumber : Laporan Akhir Perubahan RPJMD Kabupaten Kampar Tahun 2017-2022

Pertimbangan terhadap penentuan prioritas pembangunan daerah untuk tahun 2022 berpedoman pada strategi dan arah kebijakan RPJMD Kabupaten Kampar Tahun 2017-2022. Prioritas pembangunan daerah juga ditetapkan berdasarkan pada hasil evaluasi pelaksanaan RKPD tahun lalu. Di samping itu terkait juga dengan isu-isu strategis Provinsi Riau. Penyusunan Rancangan Akhir RKPD tahun 2022, disusun dengan memperhatikan prioritas pembangunan berdasarkan isu-isu strategis perubahan RPJMD Kabupaten Kampar dan Provinsi Riau. Isu-isu strategis yang menjadi bahan rujukan tersebut adalah:

1. **Membangun sumber daya manusia yang handal dan relevan dengan kebutuhan daerah:**
 - a. **Indeks Pembangunan Manusia** sampai tahun 2020 sebesar 72,83 (rangking 5 di atas rata-rata Riau 72,71) di bawah Bengkulu (73,46) dan di atas Pelalawan (71,56);
 - b. Berdasarkan analisis daya saing daerah, maka Kabupaten Kampar memiliki keunggulan dalam bidang **pendidikan** karena perkembangan yang pesat dari berbagai infrastruktur pendidikan, terutama pendidikan yang bercirikan keagamaan, khususnya agama Islam. Sehingga Rata-rata lama sekolah telah mencapai 9,26 tahun 2020 (tamat SLTA);
 - c. Dari sisi **kesehatan**, mengindikasikan kondisi yang semakin baik karena adanya peningkatan Usia Harapan Hidup penduduk Kabupaten Kampar, sampai dengan tahun 2020 usia harapan hidup telah mencapai 70,76 tahun;
 - d. **Kemiskinan** di Kabupaten Kampar sampai dengan periode Maret 2020 yang lalu, mengalami penurunan dari periode yang sama pada tahun sebelumnya (2019) yakni dari 7,71% menjadi 7,38%.
 - e. **Pengangguran Terbuka** saat ini masih sekitar 6,15% atau lebih rendah jika dibandingkan dengan Provinsi Riau sebesar 6,31%.
2. **Peningkatan akses dan kualitas layanan kesehatan:**
 - a. Terbatasnya fasilitas dan tenaga kesehatan, indikator- indikator kesehatan yang masih rendah, menjadi hal yang patut menjadi perhatian;
 - b. Terbatasnya cakupan pelayanan kesehatan yang berkualitas dan terjangkau, upaya peningkatan kesehatan (*promotive*), pencegahan dan penyembuhan;
 - c. Terbatasnya pelayanan terhadap warga yang terdampak krisis kesehatan akibat bencana dan kejadian luar biasa.
3. **Mengembangkan sektor pertanian tanaman pangan, hortikultura, perkebunan, peternakan dan perikanan:**
 - a. Sektor pertanian khususnya sub sektor perkebunan masih merupakan potensi besar yang dapat dikembangkan mengingat luasan kawasan perkebunan baik karet maupun kelapa sawit yang begitu besar diantara daerah lain di Provinsi Riau. Komoditas lain meliputi kelapa, gambir, kakao, kopi dan pinang, serta jeruk kuok juga masih menjadi potensi dalam pengembangan perkebunan rakyat;
 - b. Ketidakjelasan tentang status kepemilikan lahan perkebunan masih menjadi persoalan dan kendala yang terjadi, di sisi lain pemanfaatan lahan untuk aktifitas perkebunan rakyat selain berkontribusi pada peningkatan produksi perkebunan, juga dapat menjadi penyedia lapangan kerja bagi masyarakat;
 - c. Perhatian terhadap pentingnya ketersediaan lahan perkebunan rakyat, pendampingan dan pembinaan dan integrasi lahan-lahan perkebunan perusahaan dengan peternakan sapi menjadi peluang yang dapat dikembangkan;

- d. Sebagai pusat perikanan air tawar di Provinsi Riau dan dengan luasan lahan perikanan yang cukup besar, pengembangan perikanan darat masih menjadi perhatian;
- e. Optimalisasi lahan perikanan dengan mendorong peningkatan produksi yang disertai pembinaan benih, pakan dan pemasaran;
- f. Sektor perikanan air tawar masih dapat dikembangkan dengan mendorong nilai tambah melalui produksi pengolahan dan integrasi dengan pariwisata;
- g. Produktifitas sektor unggulan yang berdaya saing dan penanggulangan kemiskinan, melalui peningkatan produksi pangan pokok untuk ketahanan pangan menuju kemandirian pangan. dengan mengembangkan sektor pertanian tanaman pangan, hortikultura, perkebunan, peternakan dan perikanan;

4. Meningkatkan kualitas lingkungan hidup daerah:

- a. Derap langkah pembangunan yang semakin kuat telah memberikan konsekwensi berupa semakin tingginya intensitas permintaan terhadap ruang wilayah yang pada akhirnya akan mengganggu keseimbangan wilayah dan ekosistem yang ada sehingga akan mengancam "**keberlanjutan pembangunan**" (*sustainable development*) dan mengakibatkan semakin tinggi tingkat kerawanan terhadap terjadinya bencana alam;
- b. Kualitas lingkungan permukiman masyarakat terutama yang berada di daerah rawan bencana masih relatif besar jumlahnya;
- c. Keberadaan dan kelestarian *catchment area* menjadi salah satu isu lingkungan hidup yang cukup penting dalam memajukan pembangunan dan mengembangkan wilayah. Pembukaan lahan baik untuk pemukiman dan perkebunan menyebabkan penurunan kualitas dan kuantitas daerah tangkapan air;
- d. Penyelamatan Daerah Aliran Sungai di sepanjang Sungai Kampar menjadi penting karena keberadaannya bukan hanya menjadi sumber kehidupan masyarakat namun juga menjaga ikon kabupaten;
- e. Persoalan yang terkait kesehatan lingkungan perumahan, memicu munculnya kawasan permukiman kumuh, permasalahan limbah rumah tangga, pembangunan sistem drainase belum diupayakan secara optimal;
- f. Peningkatan kuantitas dan kualitas infrastruktur dasar dan pembangunan berwawasan lingkungan, melalui peningkatan konservasi sumberdaya alam dan keanekaragaman hayati dengan pemulihan kawasan kritis dan pengelolaan sumberdaya pesisir dan perairan.

5. Memantapkan infrastruktur daerah guna menunjang konektivitas antarwilayah

- a. Sejumlah wilayah telah berkembang pesat menjadi **Kutub-Kutub Pertumbuhan Baru** (*New Growth Poles*) karena adanya peran pengembangan kawasan perkebunan kelapa sawit skala besar sebagai faktor pendorongnya atau *propulsive factor*, sehingga harus dilakukan pengembangan lebih lanjut baik dari aspek pemerintahan maupun wilayah administrasinya;
- b. Infrastruktur sebagai prasarana dan sarana utama untuk melancarkan dan meningkatkan kualitas pembangunan serta kualitas kesejahteraan masyarakat, merupakan hal yang harus diselaraskan dengan perkembangan dan kemajuan masyarakat, wilayah dan selanjutnya tuntutan terhadap pengembangan potensi ekonomi, sosial budaya, politik dan kepentingan pertahanan dan keamanan wilayah;
- c. Tekstur lahan yang beragam, terutama pada **lahan marginal** berupa gambut/rawa harus dapat dimanfaatkan dan dikembangkan dengan optimal;

- d. Masih terdapatnya kecamatan terisolir menjadi tantangan dalam pekerjaan umum, terutama meningkatkan sarana jalan dan jembatan untuk mendukung mobilitas masyarakat dalam mengakses layanan pendidikan, kesehatan maupun aktifitas ekonomi perlu dilakukan dalam kerangka membuka keterisoliran dan mendorong pertumbuhan;
- e. Menjamin keterhubungan wilayah penyangga terhadap wilayah pusat pelayanan, harus menjadi perhatian dalam penataan struktur ruang yang dapat mendorong pengembangan wilayah, terutama dalam pengembangan pemukiman yang terintegrasi;
- f. Pengaturan pola pemanfaatan ruang yang benar dapat menyelesaikan persoalan terhadap alih fungsi lahan yang tidak terencana yang selama ini seringkali menjadi sumber konflik lahan dan konflik sosial;
- g. Mengoptimalkan pemantapan infrastruktur dan konektivitas antarwilayah melalui forum kerjasama yang saling menguntungkan antarkabupaten/kota yang berbatasan langsung dengan Kabupaten Kampar bersama Pekanbaru, Siak, Kampar, dan Pelalawan (Pekan Sikawan) yang bertujuan mempercepat pembangunan daerah, menunjang keserasian pembangunan, penyelesaian konflik daerah perbatasan, efisiensi dan efektivitas pelayanan publik, sinergisitas dan saling menguntungkan;
- h. Peningkatan infrastruktur dasar melalui: penguatan konektivitas daya saing dan pemantapan jalan provinsi dalam pengembangan sistem dan jaringan transportasi yang terintegrasi, peningkatan ketersediaan dan kualitas air baku serta sarana prasarana dan kapasitas kelembagaan pengelolaan air bersih dan air minum perpipaan, peningkatan pemenuhan akses sanitasi bagi masyarakat, dan peningkatan infrastruktur sumberdaya air;

6. Menciptakan iklim investasi yang kondusif:

- a. **Investasi Unggulan perekonomian** Kabupaten Kampar terdiri atas 4 sektor utama, yakni: pertanian, perkebunan, perikanan; pertambangan dan penggalian; real estate; dan jasa pendidikan;
- b. Peringkat Kabupaten Kampar dalam realisasi **investasi PMA dan PMDN** tahun 2020 lalu di Provinsi Riau, relatif masih rendah, yakni berada pada peringkat 2 dari 12 kabupaten/kota dengan nilai total investasi Rp 7,581 trilyun dari total investasi sebesar Rp. 49,640 trilyun di Provinsi Riau;
- c. **Daya beli** masyarakat Kabupaten Kampar yang semakin meningkat, sampai saat ini telah mencapai lebih dari 11.128 (angka indeks);
- d. Hasil perkebunan berupa **CPO** Kampar merupakan yang terbesar di Riau dengan total produksi tidak kurang dari 2 juta ton pertahun yang berasal lebih dari 37 pabrik CPO merupakan **potensi besar bagi pengembangan industri hilir** yang bahan bakunya berasal dari CPO dan KPO (Karnel Palm Oil);
- e. Sektor pertambangan terutama dari minyak bumi dan gas semakin lama semakin kecil perannya sebagai mendukung **keuangan daerah** untuk membiayai penyelenggaraan pemerintahan dan pembangunan karena DBH yang kita terima semakin lama semakin menurun;
- f. Aktifitas kepariwisataan yang dikelola dan dikembangkan oleh masyarakat semakin berkembang.
- g. Sinergitas program antara Provinsi Riau dan Kabupaten Kampar dalam menarik investasi melalui peningkatan produktifitas sektor unggulan yang berdaya saing dan penanggulangan kemiskinan.

7. Mengembangkan UMKM menjadi lokomotif penggerak ekonomi kerakyatan:

- a. Pemberdayaan usaha mikro, kecil dan menengah (UMKM) dan Koperasi merupakan langkah yang strategis dalam meningkatkan dan memperkuat dasar kehidupan perekonomian masyarakat, melalui penyediaan lapangan kerja untuk mengurangi kesenjangan dan tingkat kemiskinan;

- b. Pemberdayaan UMKM terutama Koperasi memberikan peran untuk mengurangi ketergantungan pengusaha mikro, kecil dan menengah dari lembaga keuangan/permodalan konvensional. Yang terpenting adalah mendorong kemauan, gairah dan iklim usaha di tengah masyarakat, dengan memberikan penguatan kapasitas dan kemudahan;
- c. Keselarasan program ekonomi kerakyatan antara Pemerintah Provinsi dan Pemerintah Kabupaten dalam meningkatkan produktifitas sektor unggulan yang berdaya saing dan penanggulangan kemiskinan. Ini dilakukan untuk pemenuhan kebutuhan dasar dan pemberdayaan usaha ekonomi masyarakat, serta akses masyarakat terhadap lapangan kerja dan perlindungan tenaga kerja.

8. Mengembangkan potensi pariwisata dan ekonomi kreatif:

- a. Potensi wisata Kabupaten Kampar yang terdiri dari wisata alam yaitu objek sungai, taman nasional, air terjun dan lainnya; Wisata Budaya meliputi objek situs dan candi; Wisata Kuliner dengan makanan khas yang menjadi incaran warga Pekanbaru; dan Wisata Kreatif dengan memadukan sentra perikanan beserta produk-produk olahannya sehingga menjadi destinasi wisata baru;
- b. Sebagai daerah perlintasan, mobilisasi wisatawan menuju Sumatera Barat dan posisi strategis Kabupaten Kampar yang berada dalam kawasan regional Pekan Sikawan (Pekanbaru, Siak, Kampar dan Pelalawan) dapat dimanfaatkan sebagai salah satu alternatif pendapatan baru. Destinasi wisata dapat menjadi tujuan bukan sekadar perlintasan, sehingga perputaran uang di daerah akan meningkat, dan jumlah kunjungan akan mendorong berkembangnya tempat penginapan maupun hotel;
- c. Dengan banyaknya potensi pariwisata, pada akhirnya memiliki banyak potensi untuk mengembangkan ekonomi kreatif. Produk-produk ekonomi kreatif yang dapat dikembangkan adalah produk cenderamata dan pengembangan seni tradisional kreatif untuk pertunjukan di lokasi-lokasi wisata.
- d. Untuk mendukung peningkatan perlindungan dan pengembangan pemajuan kebudayaan Melayu Riau upaya yang akan dilakukan yaitu: pemanfaatan potensi pariwisata dengan peningkatan akses dan pemenuhan sarana dan prasarana destinasi pariwisata; dan pengelolaan pariwisata yang memiliki banyak destinasi wisata potensial. Jika dikembangkan secara serius dan berkelanjutan akan menjadi sektor unggulan yang berdaya saing didukung oleh pengembangan ekonomi kreatif, perluasan kesempatan berusaha dan lapangan kerja akan menjadi *multiplier effect* dari sektor ini.

9. Mengembangkan sektor industri guna meningkatkan nilai tambah dan manfaat bagi ekonomi daerah:

- a. Selama ini, perekonomian Kabupaten Kampar tergantung pada sektor-sektor primer yang berbasis pada ekstraksi sumberdaya alam. Sepanjang 2012 hingga 2015, dua kontributor terbesar dari PDRB Kabupaten Kampar (atas dasar harga berlaku) secara berurutan adalah sektor pertanian, kehutanan, dan perikanan serta sektor pertambangan dan penggalan. Secara kumulatif, kedua sektor tersebut menyumbangkan antara 64,11% - 68,16% terhadap PDRB Kabupaten Kampar. Melalui pengembangan sektor industri, diharapkan bahwa hasil-hasil sumberdaya alam ini dapat memberikan nilai tambah atau manfaat yang jauh lebih besar bagi kesejahteraan masyarakat Kabupaten Kampar. Secara bertahap dan dalam jangka panjang maka hal tersebut akan mengubah struktur perekonomian yang bertumpu pada sektor primer menjadi berbasis sektor sekunder. Ekonomi yang digerakkan oleh sektor sekunder adalah ekonomi yang relative lebih stabil dibandingkan dengan ekonomi yang berbasis ekstraksi sumberdaya alam.

- b. Pertumbuhan ekonomi Kabupaten Kampar dalam rentang tahun 2015-2020 dapat menjadi contoh dari instabilitas ini, dari 1,09% pada tahun 2015 naik menjadi 3,86% pada tahun 2019 untuk kemudian anjlok drastis menjadi -0,90% pada tahun 2020. Diharapkan, melalui pengembangan sektor industri, pertumbuhan ekonomi diharapkan dapat lebih stabil lagi. Tetap perlu diperhatikan bahwa tenaga kerja yang nantinya akan terserap oleh sektor industri yang hendak dikembangkan ini adalah berasal dari masyarakat lokal. Oleh karena itu, prinsip bahwa industri yang akan dikembangkan adalah industri yang inklusif secara sosial (*social inclusiveness*) haruslah tetap dijaga, salah satunya dengan menyesuaikan antara jenis industri yang akan dikembangkan dengan ketersediaan sumber daya lokal, termasuk sumber daya manusianya;
- c. Keselarasan prioritas pembangunan antara Pemerintah Provinsi dengan Pemerintah Kabupaten untuk meningkatkan produktifitas sektor unggulan yang berdaya saing dan penanggulangan kemiskinan. Dilaksanakan melalui upaya; peningkatan pengembangan industri hilir berbasis sumber daya local, peningkatan kemandirian dan daya saing industri dengan peningkatan produksi industri dan nilai tambah, serta peningkatan keunggulan kompetitif untuk pasar regional dan global.

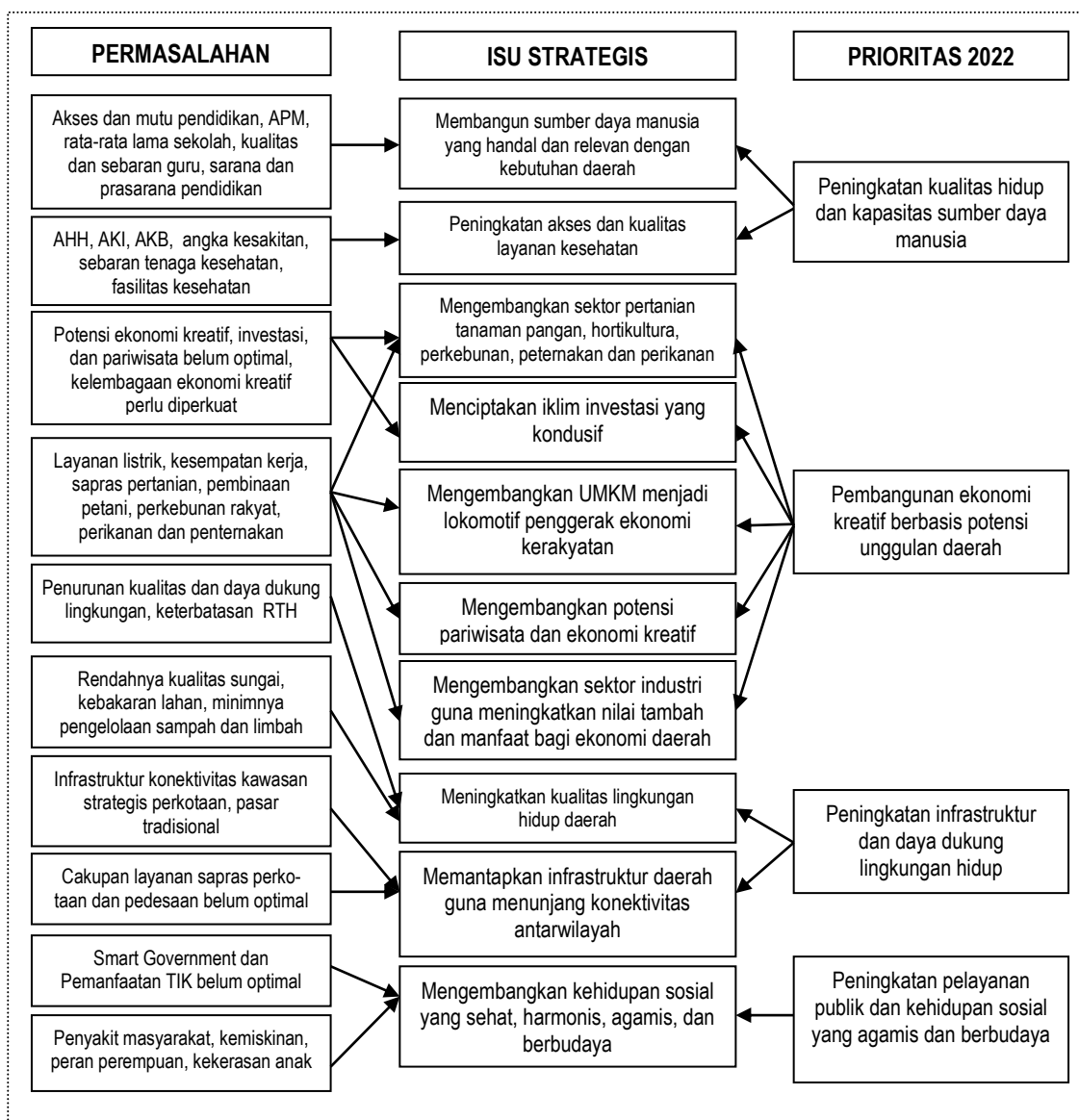
10. Mengembangkan kehidupan sosial yang sehat, harmonis, agamis, dan berbudaya:

- a. Perkembangan yang pesat dalam bidang Informasi teknologi (IT), harus dapat dimanfaatkan oleh pemerintah daerah untuk meningkatkan kinerja dalam bidang penyelenggaraan pemerintahan, pelayanan publik dan pelaksanaan pembangunan;
- b. Kemampuan dan kapasitas aparatur sipil negara harus diselaraskan dengan perkembangan, dan kemajuan ilmu pengetahuan dan teknologi serta dinamika sosial, ekonomi dan politik yang terjadi baik dalam lingkungan NKRI maupun di lingkungan global;
- c. Penyelenggaraan otonomi daerah yang telah cukup lama dijalankan, harus dapat memberikan manfaat yang optimal bagi peningkatan kualitas pelayanan kepada masyarakat, terutama dalam hal peningkatan kesejahteraannya dan memperkuat kemampuan dan kapasitas daerah dalam menyelenggarakan pemerintahan, pembangunan dan kemasyarakatan;
- d. Desa sebagai basis masyarakat dan pemerintahan daerah yang terendah, harus semakin diperkuat kemampuan dan kapasitasnya dalam mengelola tata pemerintahan, pembangunan dan pelayanan kepada masyarakat, baik dari sisi manajemen pemerintahan, pelaksanaan maupun pembiayaannya.
- e. Berbagai prasarana dan sarana pelayanan dasar publik, seperti rumah sakit dan sekolah yang dikelola oleh pemerintah harus semakin ditingkatkan kualitas dan kuantitas cakupannya
- f. Permasalahan sosial yang kerap timbul di masyarakat yang muncul dari pengaruh di dalam dan di luar wilayah, seperti berkembangnya penyakit masyarakat yang marak terjadi dan sangat krusial dampaknya terhadap generasi muda;
- g. Pendekatan penguatan pendidikan moral, budaya lokal dan memperkuat karakter daerah menjadi penangkal perkembangan budaya negatif. Selain itu pendekatan pemerataan pembangunan dan peningkatan ekonomi melalui pemberdayaan masyarakat, dapat menyelesaikan permasalahan lain seperti kemiskinan, terbatasnya lapangan pekerjaan dan kesenjangan sosial;
- h. Perlindungan dan pengembangan pemajuan kebudayaan Melayu Riau dan pengembangan pariwisata dilaksanakan agar menjadi perekat dan penguat nilai-nilai luhur yang membantu terbangunnya kehidupan sosial yang sehat, harmonis, agamis, dan berbudaya. Dilaksanakan dengan cara:

- 1) Peningkatan inventarisasi, pengamanan, pemeliharaan, penyelamatan, dan publikasi objek pemajuan kebudayaan Melayu Riau;
- 2) Peningkatan sarana dan prasarana untuk perlindungan objek pemajuan kebudayaan Melayu Riau;
- 3) Peningkatan penyebarluasan, pengkajian, dan pengayaan keberagaman objek pemajuan kebudayaan Melayu Riau;
- 4) Peningkatan internalisasi nilai budaya Melayu, inovasi, komunikasi/kolaborasi.

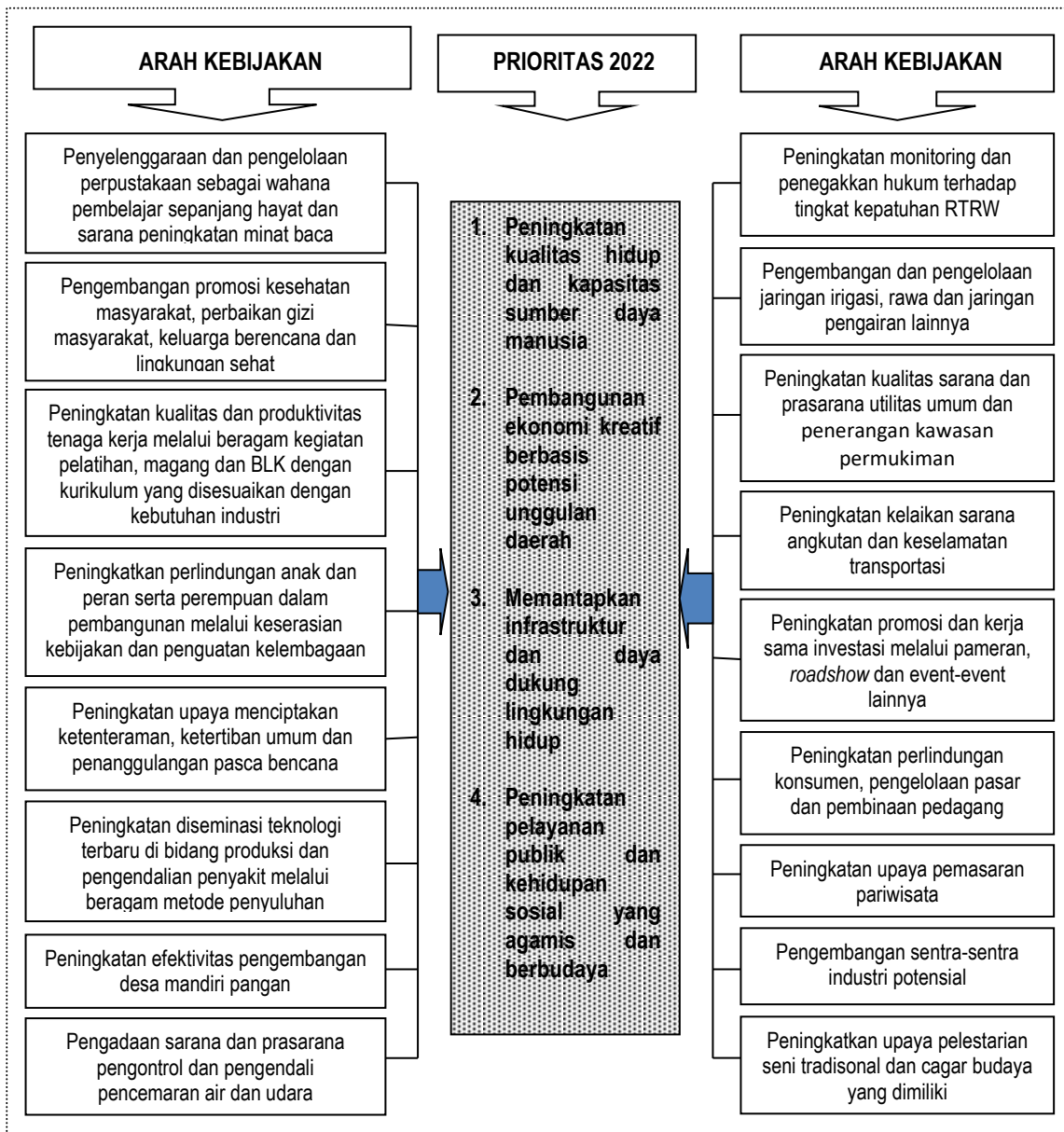
Prioritas pembangunan tahun 2022 difokuskan untuk mengatasi permasalahan pembangunan dan isu strategis pembangunan daerah Kabupaten Kampar. Hubungan antara permasalahan pembangunan daerah, prioritas, dan isu strategis Kabupaten Kampar ditunjukkan dalam gambar berikut ini.

Gambar 4.1. Hubungan Permasalahan, Isu Strategis dan Prioritas RKPD Tahun 2022



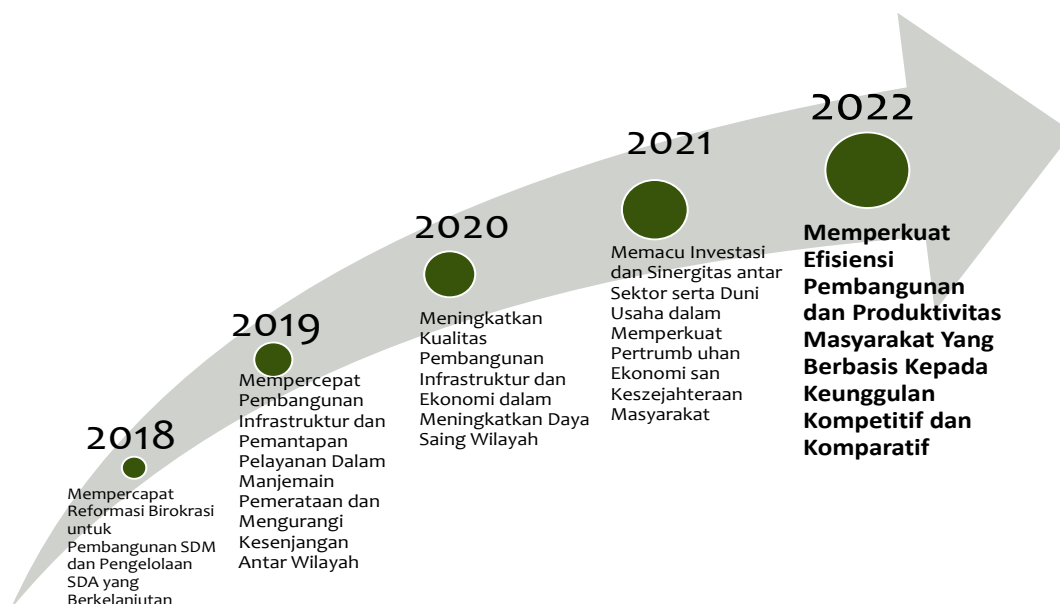
Selanjutnya berdasarkan isu-isu strategis dan permasalahan pembangunan di atas, hubungan antara prioritas pembangunan dan arah kebijakan yang akan dicapai tahun 2022, dapat disusun berdasarkan gambar 4.2 berikut ini.

Gambar 4.2. Hubungan Prioritas dan Arah Kebijakan RKPD Kabupaten Kampar Tahun 2022



Berdasarkan isu-isu strategis dan arah kebijakan dalam RPJMD, pemerintah daerah telah menetapkan secara berurutan tema yang akan ditampilkan dalam setiap kegiatan MUSRENBANG, dan dilaksanakan oleh Pemerintah Daerah dari tahun 2018 – 2022. Selanjutnya akan digambarkan juga keterkaitan antara isu-isu strategi Kabupaten Kampar dengan Provinsi Riau Tahun 2022. Adapun Susunan dari tema-tema pembangunan tersebut, dan kaitan isu-isu strategis yang dijadikan pedoman dapat dilihat pada gambar dan tabel berikut ini.

Gambar 4.3. Tema Pembangunan RKPD Kabupaten Kampar Tahun 2018-2022



Sumber: RPJMD Kabupaten Kampar Tahun 2018-2022

Tabel 4.3. Keterkaitan Isu Strategis Kabupaten Kampar Dengan Nasional dan Provinsi Riau Tahun 2022

Isu Strategis Provinsi Riau	Isu Strategis Kabupaten Kampar
<ul style="list-style-type: none"> - Rendahnya kualitas dan daya saing SDM yang disebabkan oleh rendahnya sarana prasarana pendidikan dan kesehatan 	<ul style="list-style-type: none"> - Membangun SDM yang handal dan relevan dengan kebutuhan daerah - Meningkatkan akses dan kualitas layanan kesehatan - Mengembangkan kehidupan sosial yang sehat, harmonis, agamis, dan berbudaya - Mengembangkan sektor industri guna peningkatan nilai tambah dan manfaat bagi ekonomi daerah
<ul style="list-style-type: none"> - Masih rendahnya kontribusi sektor potensial (industri pengolahan, pertanian, dan ekonomi kreatif berbasis UMKM) dalam mendukung pergeseran sektor basis dari sektor migas kepada sektor potensial dan belum optimalnya hilirisasi sektor-sektor potensial berbasis sumberdaya alam 	<ul style="list-style-type: none"> - Mengembangkan potensi pariwisata daerah - Mengoptimalkan potensi sektor perikanan - Mengembangkan pertanian tanaman pangan, hortikultura lokal unggulan, perkebunan, dan peternakan - Memberdayakan masyarakat dan desa - Mengembangkan UMKM menjadi lokomotif ekonomi kerakyatan
<ul style="list-style-type: none"> - Tidak meratanya pembangunan infrastruktur antar wilayah, kawasan perbatasan negara serta infrastruktur pendukung kawasan industri dan pariwisata 	<ul style="list-style-type: none"> - Memantapkan infrastruktur daerah guna menunjang konektivitas antarwilayah
<ul style="list-style-type: none"> - Masih rendahnya ketahanan bencana disebabkan minimnya infrastruktur pencegahan dan penanggulangan bencana 	<ul style="list-style-type: none"> - Meningkatkan kualitas lingkungan hidup daerah

Berdasarkan tema RKPD tahun 2018-2022, implementasi dari tema di atas diarahkan untuk menyelaraskan arah kebijakan RPJMD tahun 2018-2022 dan selanjutnya akan memperkuat prioritas pembangunan yang akan dilaksanakan dalam RKPD Kabupaten Kampar tahun 2022. Rancangan prioritas pembangunan yang akan disusun berdasarkan tema pembangunan daerah di tahun 2022 adalah sebagai berikut:

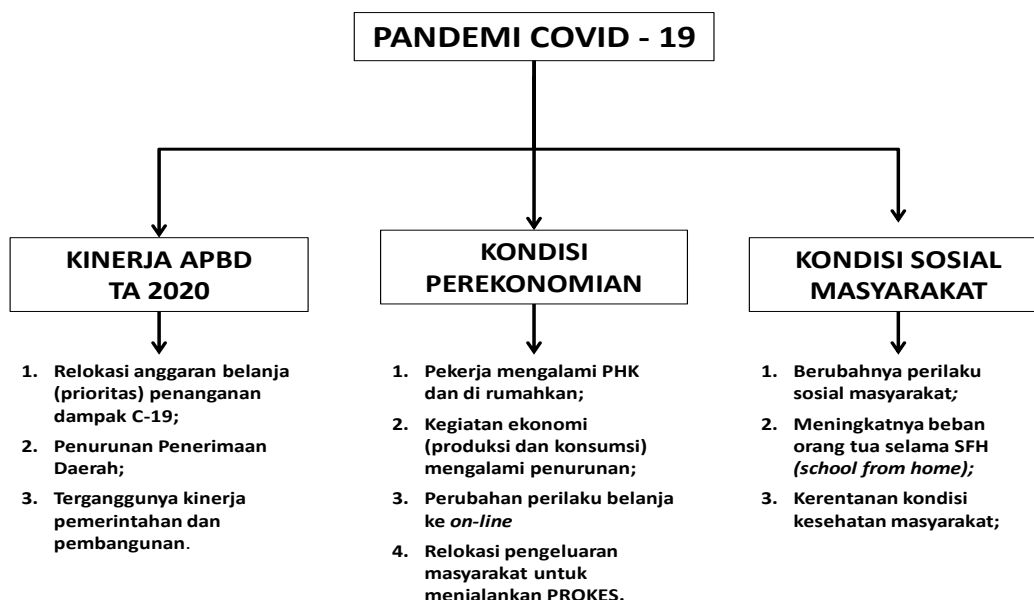
1. Peningkatan kualitas hidup dan kapasitas sumber daya manusia;
2. Pembangunan ekonomi kreatif berbasis potensi unggulan daerah;
3. Peningkatan infrastruktur dan daya dukung lingkungan hidup;
4. Peningkatan pelayanan publik dan kehidupan sosial yang agamis dan berbudaya

Walaupun tema dan analisis strategis yang akan ditetapkan dan disesuaikan dengan rancangan perubahan RPJMD Kabupaten Kampar telah disusun, namun hal yang mendasar dan harus diperhatikan dalam menetapkan tema dan prioritas pembangunan adalah persoalan realitas pembangunan daerah yang diakibatkan oleh persoalan pandemi *Covid-19*. Dampak yang harus diperhatikan akibat pandemi *Covid-19* antara lain:

- a. **Pemberlakukan Pembatasan Sosial (PSBB/PSBM);** kebijakan yang dibuat oleh Pemerintah Kabupaten Kampar dan seluruh kabupaten/kota dalam Provinsi Riau serta daerah lainnya, sehingga mengakibatkan aktivitas dan mobilitas penduduk dengan seluruh kegiatan ikutannya (sosial, ekonomi, politik dan budaya) yang menurun secara drastis;
- b. **Penurunan kualitas kesehatan masyarakat;** terjadinya pandemi karena virus *C-19* telah mengakibatkan penurunan derajat kualitas kesehatan masyarakat yang sebabkan karena terpapar virus *C-19*, pelayanan kesehatan pada fasilitas kesehatan yang fokus pada penanggulangan dan pencegahan *C-19* sehingga pelayanan kesehatan yang non *C-19* mengalami penurunan dan juga adanya efek psikologis dari masyarakat untuk tidak mendatangi faskes yang ada;
- c. **Peningkatan pengangguran;** angka pengangguran diperkirakan relatif lebih tinggi.

Berdasarkan dampak di atas, kondisi tahun berjalan yang diakibatkan oleh *Covid-19* sangat berpengaruh terhadap kinerja APBD, kondisi perekonomian, dan kondisi sosial masyarakat. Gambaran tentang pengaruh pandemi *Covid-19* tersebut dapat dilihat pada bagan berikut ini.

Gambar 4.4. Kondisi Tahun Berjalan Pengaruh Pandemi Covid-19 Tahun 2020



Selanjutnya berdasarkan perkiraan terhadap perkembangan kondisi daerah akibat pengaruh pandemi *Covid-19* pada tahun 2021, pertimbangan terhadap rencana kerja pemerintah daerah (RKPD) Kabupaten Kampar tahun 2022 adalah:

- a. Tema RKPD Kabupaten Kampar Tahun 2021 adalah “Mempercepat pemulihan ekonomi dan reformasi sosial untuk kehidupan normal yang baru, dengan fokus: pengembangan pertanian, industri, pariwisata, dan investasi; memperkuat sistim kesehatan daerah; pengembangan sumberdaya manusia yang berbudaya, bertakwa dan berdaya saing; pengembangan wilayah dan infrastruktur yang terintegrasi; pengelolaan sumberdaya alam yang berwawasan lingkungan”.
- b. Pendapatan daerah sebagai sumber utama untuk menentukan alokasi Belanja Daerah diperkirakan masih “belum memenuhi” harapan untuk bisa mendorong pembangunan daerah agar lebih bergairah lagi karena situasi dan kondisi perekonomian daerah masih “belum pulih” sepenuhnya;
- c. Alokasi belanja daerah masih akan fokus pada upaya “perbaikan dan pemulihan” jaring pengaman sosial yang terganggu akibat Covid-19 sehingga “relatif kecil” untuk pembangunan.

Berpedoman pada dokumen perencanaan Nasional dan Provinsi Riau yang telah disusun dan disampaikan dalam Musyawarah Perencanaan Pembangunan, dan selanjutnya selaras dengan permasalahan-permasalahan pembangunan Kabupaten Kampar di atas, maka ditetapkan tema dan prioritas pembangunan Kabupaten Kampar tahun 2022 bersamaan dengan tema dan prioritas RKP Nasional dan RKPD Provinsi Riau. Gambaran tentang tema dan prioritas pembangunan daerah tersebut dapat dilihat pada tabel 4.4..

Tabel 4.4. Tema RKP Nasional, RKPD Provinsi Riau dan RKPD Kabupaten Kampar Tahun 2022

Tema RKP dan RKPD Tahun 2022		
Nasional	Provinsi Riau	Kabupaten Kampar
<p>Tema: <i>Pemulihan Ekonomi dan Reformasi Struktural</i></p> <p>Prioritas:</p> <ol style="list-style-type: none"> 1. Memperkuat ketahanan ekonomi untuk pertumbuhan berkualitas dan berkeadilan. 2. Mengembangkan wilayah untuk mengurangi kesenjangan dan menjamin pemerataan. 3. Meningkatkan sumberdaya manusia berkualitas dan berdaya saing 4. Revolusi mental dan pembangunan kebudayaan. 5. Memperkuat infrastruktur untuk mendukung pengembangan ekonomi dan pelayanan dasar 6. Membangun lingkungan hidup, meningkatkan ketahanan bencana, dan perubahan iklim 7. Memperkuat stabilitas Polhukhankam dan transformasi pelayanan publik 	<p>Tema: <i>Meningkatkan Kemandirian Ekonomi Berbasis Industri, Pertanian dan Pariwisata Dengan Tata Kelola Pemerintahan dan Pelayanan Publik Yang Prima.</i></p> <p>Prioritas:</p> <ol style="list-style-type: none"> 1. Industri 2. Pertanian 3. Pariwisata 4. Infrastruktur 5. Sumberdaya manusia 6. Tata kelola pemerintahan dan pelayanan publik yang prima 	<p>Tema: <i>Mendorong Percepatan Pemulihan Ekonomi dan Penguatan Jaring Sosial Masyarakat Dalam Menjalankan Kehidupan Normal Yang Baru Dengan Fokus Pada: Peningkatan Efisiensi Pembangunan dan Produktivitas Masyarakat Yang Berbasis Pada Pengembangan Pertanian, Industri, Pariwisata, Dan Investasi; Memperkuat Sistim Kesehatan Daerah; Pengembangan Sumberdaya Manusia Yang Berbudaya, Bertakwa dan Berdaya Saing; Pengembangan Wilayah dan Infrastruktur Yang Terintegrasi; Pengelolaan Sumber daya Alam Yang Berwawasan Lingkungan.</i></p> <p>Prioritas:</p> <ol style="list-style-type: none"> 1. Pemulihan dampak pandemi Covid-19 secara berkelanjutan sesuai dengan tatanan kehidupan normal baru. 2. Peningkatan kualitas hidup dan kapasitas sumber daya manusia, terutama dalam bidang kesehatan, pendidikan, kebudayaan dan keagamaan. 3. Membangkitkan ekonomi kreatif berbasis potensi unggulan daerah. 4. Peningkatan infrastruktur dan daya dukung lingkungan hidup. 5. Peningkatan pelayanan publik dan kehidupan sosial yang agamis dan berbudaya

Berdasarkan uraian tentang tema dan prioritas pembangunan daerah tahun 2022 yang telah disusun dalam tabel 4.4 di atas, selanjutnya akan diuraikan keterkaitan antara agenda dan prioritas kebijakan pembangunan daerah tersebut sebagaimana disajikan pada tabel 4.5 berikut ini.

Tabel 4.5. Agenda dan Prioritas Pembangunan Nasional, Provinsi Riau dan Kabupaten Kampar Tahun 2022

Agenda dan Prioritas Kebijakan Tahun 2021		
Nasional	Provinsi Riau	Kabupaten Kampar
<p>Mengembangkan wilayah untuk mengurangi kesenjangan dan menjamin pemerataan</p> <ul style="list-style-type: none"> - Mempercepat pemulihan dampak pandemi Covid-19 - Melanjutkan transformasi sosial ekonomi untuk meningkatkan rantai produksi dan rantai nilai daerah - Mengoptimalkan keunggulan kompetitif wilayah - Meningkatkan pemerataan dan kualitas hidup - Pembangunan desa terpadu dan pengembangan kawasan perdesaan, kawasan transmigrasi, kawasan perbatasan, dan daerah tertinggal - Peningkatan peran dan efisiensi pelayanan kota kecil-menengah untuk meningkatkan sinergi pembangunan perkotaan dan perdesaan - Optimalisasi pengembangan pusat-pusat pertumbuhan wilayah (KEK, KI, KPBPB, destinasi wisata, dan kawasan lainnya yang telah ditetapkan) - Meningkatkan pemerataan pembangunan wilayah pesisir barat Sumatera 	-	<p>Pemulihan dampak pandemi Covid-19 secara berkelanjutan sesuai dengan tatanan kehidupan normal baru</p> <ul style="list-style-type: none"> - Peningkatan perlindungan dan jaminan sosial bagi Penyandang Masalah Kesejahteraan Sosial (PMKS) serta pemberdayaan kelembagaan kesejahteraan sosial - Peningkatan kualitas dan produktivitas tenaga kerja melalui beragam kegiatan pelatihan, magang dan BLK dengan kurikulum yang disesuaikan dengan kebutuhan industri
<p>Memperkuat ketahanan ekonomi untuk pertumbuhan berkualitas dan berkeadilan</p> <ul style="list-style-type: none"> - Mempercepat pemulihan industri, pariwisata, dan investasi pasca pandemi Covid-19 melalui pengembangan kawasan strategis di Pulau Sumatera - Mengoptimalkan pengembangan industri hilir berbasis komoditas unggulan, khususnya di wilayah pesisir timur Sumatera - Mewujudkan wilayah Sumatera menjadi pintu gerbang Indonesia dalam perdagangan internasional serta menjadi lumbung energi nasional dan lumbung pangan nasional - Kawasan industri dan 31 Smelter - Peningkatan peranan UMKM - Energi terbarukan - Food Estate - 10 Destinasi Wisata 	<p>Industri, pertanian, dan pariwisata</p> <ul style="list-style-type: none"> - Memperbaiki iklim dan promosi investasi - Meningkatkan peran BUMDES dalam pengelolaan usaha desa - Meningkatkan produksi hasil industri - Menjamin distribusi, keamanan dan kualitas bahan pangan - Meningkatkan produksi pertanian - Meningkatkan pengelolaan dan pengembangan pemajuan kebudayaan Melayu Riau - Meningkatkan aksesibilitas menuju destinasi wisata - Meningkatkan promosi dan kelembagaan pariwisata - Mengembangkan ekonomi kreatif secara terpadu - Meningkatkan kompetensi wirausaha muda 	<p>Membangkitkan ekonomi kreatif berbasis potensi unggulan daerah</p> <ul style="list-style-type: none"> - Peningkatan diseminasi teknologi terbaru di bidang produksi dan pengendalian penyakit melalui beragam metode penyuluhan - Peningkatan efektivitas pengembangan desa mandiri pangan - Peningkatan kapasitas pelaku usaha mikro, kecil, menengah, koperasi dan BUMDES dalam peningkatan perekonomian masyarakat - Peningkatan perlindungan konsumen, pengelolaan pasar dan pembinaan pedagang - Peningkatan promosi dan kerjasama investasi melalui pameran, <i>roadshow</i> dan event-event lainnya - Pengembangan sentra-sentra industri potensial - Peningkatan daya tarik wisata, jumlah pelaku usaha industri pariwisata dan jumlah SDM pengelola pariwisata
<p>Meningkatkan sumberdaya manusia berkualitas dan berdaya saing</p> <ul style="list-style-type: none"> - Reformasi sistem perlindungan sosial - Sistem kesehatan nasional - Reformasi pendidikan keterampilan 	<p>Sumberdaya manusia</p> <ul style="list-style-type: none"> - Meningkatkan ketersediaan akses pendidikan - Meningkatkan kualitas dan pemerataan tenaga pendidik - Meningkatkan pendidikan inklusif bagi penyandang disabilitas - Meningkatkan kualitas pelayanan kesehatan - Meningkatkan pelayanan kesehatan terutama masyarakat miskin, kurang mampu dan terdampak krisis kesehatan akibat bencana dan kejadian luar biasa 	<p>Peningkatan kualitas hidup dan kapasitas sumber daya manusia, terutama dalam bidang kesehatan, pendidikan, kebudayaan dan keagamaan</p> <ul style="list-style-type: none"> - Pengembangan fasilitas dan standarisasi pelayanan kesehatan dasar meliputi sarana dan prasarana, mutu tenaga kesehatan, mutu manajemen pelayanan, jaminan kesehatan nasional, pengadaan obat dan perbekalan kesehatan - Peningkatan kualitas pencegahan dan penanggulangan penyakit menular dan tidak menular

Agenda dan Prioritas Kebijakan Tahun 2021		
Nasional	Provinsi Riau	Kabupaten Kampar
	<ul style="list-style-type: none"> - Menyediakan dan meningkatkan mutu sarana prasarana kesehatan - Meningkatkan pemenuhan kebutuhan dasar masyarakat miskin - Meningkatkan keterampilan dan kompetensi tenaga kerja - Meningkatkan pembinaan, pengembangan dan pengelolaan keolahragaan - Meningkatkan kualitas hidup dan peran perempuan di berbagai bidang pembangunan - Meningkatkan perlindungan perempuan dan anak dari berbagai tindak kekerasan - Meningkatkan akses semua anak terhadap pelayanan yang berkualitas dalam rangka mendukung tumbuh kembang dan kelangsungan hidup - Meningkatkan pemahaman dan pengamalan agama dalam kehidupan masyarakat - Meningkatkan pembangunan dan pelayanan sarana keagamaan 	<ul style="list-style-type: none"> - Pengembangan promosi kesehatan masyarakat, perbaikan gizi masyarakat, keluarga berencana dan lingkungan sehat - Peningkatan sarana dan prasarana pendidikan untuk menunjang akses masyarakat terhadap pendidikan usia dini, pendidikan dasar dan pendidikan non formal - Penyelenggaraan dan pengelolaan perpustakaan sebagai wahana pembelajar sepanjang hayat dan sarana peningkatan minat baca masyarakat - Peningkatan perlindungan anak dan peran serta perempuan dalam pembangunan melalui keserasian kebijakan dan penguatan kelembagaan
<p>Memperkuat infrastruktur untuk mendukung pengembangan ekonomi dan pelayanan dasar</p> <ul style="list-style-type: none"> - Jaringan pelabuhan utama terpadu - Transformasi digital (infrastruktur, pemanfaatan dan enabler) 	<p>Infrastruktur</p> <ul style="list-style-type: none"> - Memantapkan jalan, jembatan dan pelabuhan - Mengembangkan sistem jaringan transportasi yang terintegrasi - Meningkatkan ketersediaan air baku dan sanitasi yang berkualitas - Meningkatkan infrastruktur energi keseluruhan wilayah - Meningkatkan infrastruktur kawasan pemukiman kumuh - Meningkatkan layanan irigasi dan penanganan abrasi/banjir - Meningkatkan pengelolaan pra bencana, tanggap bencana dan pasca bencana - Meningkatkan kualitas, kapasitas sarana dan prasarana dan sistem teknologi informasi 	<p>Peningkatan infrastruktur dan daya dukung lingkungan hidup</p> <ul style="list-style-type: none"> - Pengembangan dan pengelolaan jaringan irigasi, rawa dan jaringan pengairan lainnya - Peningkatan kualitas sarana dan prasarana utilitas umum dan penerangan kawasan permukiman - Peningkatan kelaikan sarana angkutan dan keselamatan transportasi - Pengadaan sarana dan prasarana pengontrol dan pengendali pencemaran air dan udara - Peningkatan monitoring dan penegakkan hukum terhadap tingkat kepatuhan RTRW
<p>Memperkuat stabilitas Polhukhanakam dan transformasi pelayanan publik</p> <ul style="list-style-type: none"> - Peningkatan tata kelola dan kapasitas pemerintah daerah dan pemerintah desa (kelembagaan, keuangan dan SDM aparatur). - Penataan pola hubungan pusat-daerah, pengembangan kerjasama antar-daerah, pola-pola kolaborasi multipihak, dan menghasilkan inovasi daerah 	<p>Tata kelola pemerintahan dan pelayanan publik yang prima</p> <ul style="list-style-type: none"> - Meningkatkan kapasitas penyelenggara pelayanan publik - Meningkatkan kualitas manajemen kinerja birokrasi secara berkelanjutan - Meningkatkan pengelolaan administrasi pemerintahan - Meningkatkan tata kelola dan kapasitas pemerintah daerah dan pemerintah desa (kelembagaan keuangan dan SDM aparatur) - Penataan pola hubungan pusat-daerah, pengembangan kerjasama antar-daerah, pola-pola kolaborasi multipihak, dan menghasilkan inovasi daerah 	<p>Peningkatan pelayanan publik dan kehidupan sosial yang agamis dan berbudaya</p> <ul style="list-style-type: none"> - Peningkatan upaya menciptakan ketenteraman, ketertiban umum dan penanggulangan pasca bencana - Peningkatan upaya pelestarian seni tradisional dan cagar budaya yang dimiliki - Peningkatan tata kelola pemerintahan dan pelayanan perkantoran berbasis sistem elektronik
<p>Membangun lingkungan hidup, meningkatkan ketahanan bencana, dan perubahan iklim</p> <ul style="list-style-type: none"> - Menguatkan kapasitas mitigasi dan penanganan bencana - Penegakan rencana tata ruang yang 		

Agenda dan Prioritas Kebijakan Tahun 2021		
Nasional	Provinsi Riau	Kabupaten Kampar
berbasis mitigasi bencana melalui peningkatan efektifitas instrumen pengendalian pemanfaatan ruang - Penyelesaian tumpang tindih perizinan pemanfaatan ruang melalui pelaksanaan kebijakan satu peta. - Peningkatan kapasitas hukum hak atas tanah - Penyediaan tanah bagi pembangunan untuk kepentingan umum melalui pembentukan bank tanah		

Selanjutnya untuk menjamin sinergisitas program pembangunan nasional dan daerah, dalam penyusunan RKPD Tahun 2022, arah kebijakan pembangunan daerah juga berpedoman dengan :

1. Standar Pelayanan Minimal (SPM) sesuai dengan Undang-Undang Nomor 23 Tahun 2014 tentang Pemeritahan Daerah, terdiri dari :

- a. Urusan pemerintahan wajib terdiri dari 6 bidang yang berkaitan dengan pelayanan dasar yaitu bidang pendidikan, bidang kesehatan, bidang pekerjaan umum dan penataan ruang, bidang perumahan rakyat dan kawasan permukiman, bidang ketenteraman, ketertiban umum dan perlindungan masyarakat, dan bidang sosial;
- b. Prioritas pembangunan daerah lainnya, yaitu pelaksanaan otonomi daerah dan desentralisasi, pelaksanaan otonomi khusus, pembinaan perencanaan pembangunan daerah, persandian, pengendalian penduduk dan keluarga berencana, kependudukan dan pencatatan sipil, peningkatan pengelolaan keuangan daerah, pemberdayaan masyarakat dan desa, pengawasan penyelenggaraan pemerintahan daerah pencegahan dan pemberantasan korupsi, pengembangan sumberdaya manusia, pendayagunaan hasil penelitian dan pengembangan, pengelolaan perbatasan antar negara, pengembangan ekonomi daerah, pengembangan pariwisata dan ekonomi kreatif, perdagangan, perindustrian, peningkatan produktivitas tenaga kerja, pengembangan KUKM, PPPA, pemberdayaan komunikasi dan informatika, penyelenggaraan penanaman modal, pemberdayaan pemuda dan olahraga, pembangunan daerah tertinggal dan transmigrasi, pengelolaan ESDM, pengelolaan sumberdaya kelautan dan perikanan, peningkatan pelayanan ketahanan pangan, pengelolaan lingkungan hidup dan tata ruang, penanganan bencana, peningkatan administrasi kewilayahan, pembangunan prasarana pemerintahan, program pengembangan perpustakaan, dan program kearsipan.

2. Arah kebijakan pembangunan daerah yang mendukung prioritas nasional.

Pembangunan Kabupaten Kampar merupakan bagian yang tidak terpisahkan dari Pembangunan Nasional dan Provinsi Riau, dengan demikian arah kebijakan pembangunan Kabupaten Kampar harus mengacu kepada prioritas pembangunan nasional dan Provinsi Riau. Program Prioritas Nasional dan Provinsi Riau selanjutnya dijabarkan kedalam sasaran prioritas pembangunan Kabupaten Kampar. Sasaran prioritas tersebut merupakan program pembangunan yang terukur ditunjukan oleh indikator dan sasaran yang jelas. Untuk itu dalam rumusan, prioritas pembangunan Kabupaten Kampar Tahun 2022 telah bersinergi dengan Prioritas Nasional dan Provinsi Riau tercantum dalam Tabel 4.6.

Tabel 4.6. Persandingan RPJMD, RKP, RKPD Provinsi, RKPD Kabupaten Kampar Tahun 2022

No	Misi	Tujuan/Sasaran RPJMD Tahun 2021		Strategi dan Arah Kebijakan RPJMD 2022		Sasaran Prioritas Nasional Pada RKP Tahun 2022	Sasaran Prioritas Daerah Pada RKPD Provinsi Riau Tahun 2022	Prioritas Pembangunan Daerah Pada RKPD Provinsi Riau Tahun 2022
		Tujuan	Sasaran	Strategi	Arah Kebijakan			
1	Menyiapkan sumberdaya manusia yang handal dan profesional	Meningkatkan kualitas pendidikan, kesehatan dan kesejahteraan sosial	<ul style="list-style-type: none"> - Meningkatnya kualitas pelayanan pendidikan - Meningkatnya derajat kesehatan masyarakat - Meningkatnya kesejahteraan masyarakat - Meningkatnya pembangunan kepemudaan 	<p>Meningkatkan akses dan kualitas pendidikan melalui peningkatan sarana dan prasarana, mutu tenaga kependidikan, manajemen pelayanan pendidikan dan peningkatan budaya baca</p> <p>Meningkatkan derajat kesehatan masyarakat melalui peningkatan akses dan kualitas pelayanan kesehatan, pencegahan dan penanggulangan penyakit serta membangun pola hidup sehat</p> <p>Meningkatkan kesejahteraan masyarakat melalui peningkatan kesempatan kerja, perlindungan dan jaminan sosial serta kesetaraan gender dan perlindungan anak</p>	<ul style="list-style-type: none"> - Peningkatan sarana dan prasarana pendidikan untuk menunjang akses masyarakat terhadap pendidikan usia dini, pendidikan dasar dan pendidikan non formal - Pelaksanaan Pengembangan Profesional Berkesinambungan (PPB) bagi guru dalam jabatan melalui latihan berkala dan merata, serta penguatan KKG (Kelompok Kerja Guru) dan MGMP (Musyawarah Guru Mata Pelajaran) - Peningkatan manajemen pelayanan pendidikan melalui pengembangan manajemen mutu dan penerapan teknologi informasi - Penyelenggaraan dan pengelolaan perpustakaan sebagai wahana pembelajar sepanjang hayat dan sarana peningkatan minat baca masyarakat - Pengembangan fasilitas dan standarisasi pelayanan kesehatan dasar meliputi sarana dan prasarana, mutu tenaga kesehatan, mutu manajemen pelayanan, jaminan kesehatan nasional, pengadaan obat dan perbekalan kesehatan - Peningkatan kualitas pencegahan dan penanggulangan penyakit menular dan tidak menular 	<ul style="list-style-type: none"> - Reformasi sistem perlindungan sosial - Memperkuat sistem kesehatan nasional - Reformasi pendidikan keterampilan - Indeks pembangunan manusia (IPM) dengan nilai 73,44-73,48 - Sistem kesehatan nasional - Peningkatan akses dan mutu pelayanan kesehatan - Peningkatan pemerataan layanan pendidikan berkualitas - Peningkatan kualitas anak, perempuan, dan pemuda - Pengentasan kemiskinan - Peningkatan produktivitas dan daya saing 	<ul style="list-style-type: none"> - Pencapaian IPM 74,0 – 74,4 poin - Rata-rata lama sekolah 9,27 tahun - Harapan lama sekolah 13,75 tahun - Angka harapan hidup 71,80 tahun - Indeks pembangunan gender 83,89 - Indeks kerukunan umat beragama 75,11 - Jumlah atlet dan cabang olahraga berprestasi 125 orang/15 Cabor 	<ul style="list-style-type: none"> - Meningkatkan ketersediaan akses pendidikan - Meningkatkan kualitas dan pemerataan tenaga pendidik - Meningkatkan pendidikan inklusif bagi penyandang disabilitas - Meningkatkan pelayanan kesehatan terutama masyarakat miskin, kurang mampu dan terdampak krisis kesehatan akibat bencana dan kejadian luar biasa - Menyediakan dan meningkatkan mutu sarana dan prasarana kesehatan - Meningkatkan kualitas pelayanan kesehatan - Meningkatkan pemenuhan kebutuhan dasar masyarakat miskin - Meningkatkan keterampilan dan kompetensi tenaga kerja - Meningkatkan pembinaan, pengembangan dan pengelolaan keolahragaan - Meningkatkan kualitas hidup dan peran perempuan di berbagai bidang pembangunan

No	Misi	Tujuan/Sasaran RPJMD Tahun 2021		Strategi dan Arah Kebijakan RPJMD 2022		Sasaran Prioritas Nasional Pada RKP Tahun 2022	Sasaran Prioritas Daerah Pada RKP Provinsi Riau Tahun 2022	Prioritas Pembangunan Daerah Pada RKP Provinsi Riau Tahun 2022
		Tujuan	Sasaran	Strategi	Arah Kebijakan			
					<ul style="list-style-type: none"> - Pengembangan promosi kesehatan masyarakat, perbaikan gizi masyarakat, keluarga berencana dan lingkungan sehat - Peningkatan perlindungan dan jaminan sosial bagi Penyandang Masalah Kesejahteraan Sosial (PMKS) serta pemberdayaan kelembagaan kesejahteraan sosial - Peningkatan perlindungan anak dan peran serta perempuan dalam pembangunan melalui keserasian kebijakan dan penguatan kelembagaan 			<ul style="list-style-type: none"> - Meningkatkan perlindungan perempuan dan anak dari berbagai tindak kekerasan - Meningkatkan akses semua anak terhadap pelayanan yang berkualitas dalam rangka mendukung tumbuh kembang dan kelangsungan hidup - Meningkatkan pemahaman dan pengamalan agama dalam kehidupan masyarakat - Meningkatkan pembangunan dan pelayanan sarana keagamaan
		Meningkatkan tata kelola pemerintahan yang baik dan bersih serta layanan publik berkualitas berbasis teknologi informasi	<ul style="list-style-type: none"> - Meningkatkan kualitas penyelenggaraan pemerintahan - Meningkatkan kualitas pelayanan publik 	<p>Meningkatkan tatakelola pemerintahan yang baik (<i>good governance</i>) berbasis sistem elektronik, ketenteraman dan ketertiban umum serta penanggulangan pasca bencana</p> <p>Meningkatkan kualitas pelayanan publik di bidang perijinan, administrasi kependudukan, pengaduan masyarakat dan kewilayahan dengan memanfaatkan teknologi informasi</p>	<ul style="list-style-type: none"> - Peningkatan kapasitas sumberdaya aparatur - Peningkatan fungsi dan peran DPRD terutama dalam pembentukan Perda - Peningkatan upaya menciptakan ketenteraman, ketertiban umum dan penanggulangan pasca bencana - Peningkatan kualitas pelayanan publik dan kewilayahan dengan memanfaatkan teknologi informasi 	<ul style="list-style-type: none"> - Kelembagaan dan keuangan daerah - Konsolidasi demokrasi - Penegakan hukum - Reformasi birokrasi dan tata kelola - Optimalisasi kebijakan luar negeri - Menjaga stabilitas keamanan nasional 	<ul style="list-style-type: none"> - Indeks reformasi birokrasi sebesar 66,63 poin - Sistem pemerintahan berbasis elektronik 3,33 poin 	<ul style="list-style-type: none"> - Meningkatkan kapasitas penyelenggara pelayanan publik - Meningkatkan kualitas manajemen kinerja birokrasi secara berkelanjutan - Meningkatkan pengelolaan administrasi pemerintahan - Meningkatkan tata kelola dan kapasitas pemerintah daerah dan pemerintah desa (kelembagaan keuangan dan SDM aparatur) - Penataan pola hubungan pusat-daerah, pengembangan kerjasama antardaerah, pola-pola kolaborasi multipihak, dan menghasilkan inovasi daerah

No	Misi	Tujuan/Sasaran RPJMD Tahun 2021		Strategi dan Arah Kebijakan RPJMD 2022		Sasaran Prioritas Nasional Pada RKP Tahun 2022	Sasaran Prioritas Daerah Pada RKPD Provinsi Riau Tahun 2022	Prioritas Pembangunan Daerah Pada RKPD Provinsi Riau Tahun 2022
		Tujuan	Sasaran	Strategi	Arah Kebijakan			
2	Mengembangkan pertanian yang modern dan meningkatkan kualitas lingkungan hidup	Mengembangkan pertanian berbasis potensi daerah	<ul style="list-style-type: none"> - Meningkatnya kesejahteraan petani - Meningkatnya ketahanan pangan daerah 	<p>Meningkatkan penerapan teknologi produksi dan pengendalian penyakit melalui pemberdayaan peran penyuluh</p> <p>Meningkatkan ketersediaan dan cadangan pangan serta meningkatkan kemandirian pangan</p>	<ul style="list-style-type: none"> - Peningkatan diseminasi teknologi terbaru di bidang produksi dan pengendalian penyakit melalui beragam metode penyuluhan - Pembaharuan data ketersediaan dan cadangan pangan - Peningkatan efektivitas pengembangan desa mandiri pangan - Peningkatan amada dan tenaga pengangkutan sampah ke TPA dan pengembangan TPS 3R - Peningkatan persentase luasan Ruang Terbuka Hijau (RTH) melalui pembangunan hutan dan taman kota - Pengadaan sarana dan prasarana pengontrol dan pengendali pencemaran air dan udara 	<ul style="list-style-type: none"> - Meningkatkan produksi pertanian - Dukungan Irigasi - Peningkatan ketersediaan, akses dan kualitas konsumsi pangan - Peningkatan pengelolaan kemaritiman, perikanan, dan kelautan 	<ul style="list-style-type: none"> - Tingkat kemiskinan 6,87 – 6,75% - Indeks ketahanan pangan 56 point - Persentase lahan pertanian yang beririgasi sebesar 27,30% - Produksi padi 399.061 ton gabah kering giling 	<ul style="list-style-type: none"> - Menjamin distribusi, keamanan dan kualitas bahan pangan - Meningkatkan produksi pertanian - Penyediaan logistik pangan - Pemenuhan kebutuhan dalam daerah - Pemenuhan permintaan pasar - Peningkatan kegiatan padat karya
		Meningkatkan kualitas lingkungan hidup	<ul style="list-style-type: none"> - Meningkatkan kualitas lingkungan hidup - Pemanfaatan lahan sesuai dengan rencana tata ruang 	Melakukan monitoring dan penegakan hukum terhadap tingkat kepatuhan RTRW sehingga persentase RTH sesuai dengan ketentuan dan agar terjaga keseimbangan manusia dengan kondisi lingkungan hidup yg berkualitas	<ul style="list-style-type: none"> - Peningkatan kualitas perencanaan tata ruang dan pengembagan sistem informasi pertanahan - Peningkatan monitoring dan penegakkan hukum terhadap tingkat kepatuhan RTRW 	<ul style="list-style-type: none"> - Peningkatan kualitas lingkungan hidup - Peningkatan ketahanan bencana dan iklim - Pembangunan rendah karbon - Meningkatnya sinergi pemanfaatan ruang wilayah 	<ul style="list-style-type: none"> - Indeks kualitas lingkungan hidup 74,01 poin - Emisi gas rumah kaca 297.332 giga gram karondioksida ekuivalen 	Meningkatkan pengelolaan pra bencana, tanggap bencana dan pasca bencana

No	Misi	Tujuan/Sasaran RPJMD Tahun 2021		Strategi dan Arah Kebijakan RPJMD 2022		Sasaran Prioritas Nasional Pada RKP Tahun 2022	Sasaran Prioritas Daerah Pada RKPD Provinsi Riau Tahun 2022	Prioritas Pembangunan Daerah Pada RKPD Provinsi Riau Tahun 2022
		Tujuan	Sasaran	Strategi	Arah Kebijakan			
3	Membangun infrastruktur Kabupaten Kampar yang berkualitas dan proporsional	Meningkatkan ketersediaan infrastruktur yang berkualitas	<ul style="list-style-type: none"> - Meningkatkan infrastruktur kewilayahan - Meningkatkan permukiman dan fasilitas umum lainnya - Meningkatkan infrastruktur transportasi 	<p>Mendorong percepatan pembangunan dan rehabilitasi infrastruktur dan penunjang ke-PU-an, penyediaan pelayanan air bersih dan infrastruktur irigasi</p> <p>Meningkatkan pembangunan rumah layak huni, lingkungan perumahan yang sehat serta utilitas umum</p> <p>Meningkatkan kualitas layanan transportasi guna meningkatkan angka kelaikan angkutan dan menurunkan angka kecelakaan</p>	<ul style="list-style-type: none"> - Percepatan pembangunan jalan, jembatan, drainase, gorong-gorong dan turap - Peningkatan penyediaan air baku dan sarana pengendalian banjir - Pengembangan dan pengelolaan jaringan irigasi, rawa dan jaringan pengairan lainnya - Peningkatan pembangunan rumah layak huni dan lingkungan perumahan yang sehat - Peningkatan pembangunan dan rehabilitasi sarana dan prasarana perhubungan - Peningkatan kelaikan sarana angkutan dan keselamatan transportasi 	<ul style="list-style-type: none"> - Pengembangan kawasan strategis - Pengembangan kawasan perkotaan - Pembangunan daerah tertinggal, kawasan perbatasan, perdesaan, dan transmigrasi - Pengembangan sektor unggulan - Infrastruktur pelayanan dasar - Infrastruktur ekonomi - Infrastruktur perkotaan - Transformasi digital - Energi dan ketenaga listrik 	<ul style="list-style-type: none"> - Memantapkan jalan, jembatan dan pelabuhan - Mengembangkan sistem jaringan transportasi yang terintegrasi - Meningkatkan ketersediaan air baku dan sanitasi yang berkualitas - Meningkatkan infrastruktur energi keseluruh wilayah - Meningkatkan infrastruktur kawasan pemukiman kumuh - Meningkatkan layanan irigasi dan penanganan abrasi/banjir - Meningkatkan kualitas, kapasitas sarana dan prasarana dan sistem teknologi informasi 	
4	Menciptakan iklim usaha yang kondusif	Meningkatkan perekonomian daerah	<ul style="list-style-type: none"> - Meningkatkan investasi 	<p>Meningkatkan iklim dan realisasi investasi serta meningkatkan promosi dan kerjasama investasi</p>	<ul style="list-style-type: none"> - Peningkatan iklim investasi dan realisasi investasi melalui peningkatan pelayanan perijinan dan pemberian insentif - Peningkatan promosi dan kerjasama investasi melalui pameran, <i>roadshow</i> dan event-event lainnya 	<ul style="list-style-type: none"> - Meningkatnya keunggulan kompetitif pusat-pusat pertumbuhan wilayah 	<ul style="list-style-type: none"> - Pertumbuhan ekonomi 1,16 – 2,71% - Gini rasio 0,34 – 0,33 - Tingkat pengangguran terbuka 7,11-5,19% - Pembentukan modal tetap bruto (PMTB) sebesar 16.919,66 juta rupiah - Jumlah SIKIM yang beroperasi 4 SIKIM - Pertumbuhan industri besar 1% 	<ul style="list-style-type: none"> - Memperbaiki iklim dan promosi investasi - Meningkatkan peran BUMDES dalam pengelolaan usaha desa - Meningkatkan produksi hasil industri - Menjamin distribusi, keamanan dan kualitas bahan pangan - Meningkatkan produksi pertanian

No	Misi	Tujuan/Sasaran RPJMD Tahun 2021		Strategi dan Arah Kebijakan RPJMD 2022		Sasaran Prioritas Nasional Pada RKP Tahun 2022	Sasaran Prioritas Daerah Pada RKPD Provinsi Riau Tahun 2022	Prioritas Pembangunan Daerah Pada RKPD Provinsi Riau Tahun 2022
		Tujuan	Sasaran	Strategi	Arah Kebijakan			
		Meningkatnya pengelolaan sektor industri	<ul style="list-style-type: none"> - Meningkatkan kapasitas kelembagaan ekonomi kerakyatan - Meningkatkan pembangunan industri 	<p>Meningkatkan kapasitas pelaku usaha mikro kecil menengah, koperasi dan BUMDES serta meningkatkan pengelolaan pasar dan perlindungan konsumen</p> <p>Mengembangkan industri kecil dan menengah di bidang pengolahan hasil melalui peningkatan kapasitas dan penerapan teknologi industri</p>	<ul style="list-style-type: none"> - Peningkatan kapasitas pelaku usaha mikro, kecil, menengah, koperasi dan BUMDES dalam peningkatan perekonomian masyarakat - Peningkatan perlindungan konsumen, pengelolaan pasar dan pembinaan pedagang - Peningkatan kapasitas IPTEK sistem produksi dan teknologi industri - Pengembangan sentra-sentra industri potensial 	<p>Penguatan kewirausahaan, Usaha Mikro, Kecil Menengah (UMKM) dan Koperasi</p> <p>Peningkatan nilai tambah, lapangan kerja, dan investasi di sektor riil, dan industrialisasi</p>	<ul style="list-style-type: none"> - Meningkatkan pengelolaan dan pengembangan pemajuan kebudayaan Melayu Riau - Mengembangkan ekonomi kreatif secara terpadu - Meningkatkan kompetensi wirausaha muda 	
5	Mengembangkan kawasan pariwisata dan industri pengolahan yang maju	Meningkatnya pengelolaan sektor pariwisata	<ul style="list-style-type: none"> - Meningkatkan destinasi wisata - Pemasaran dan promosi wisata 	<p>Mengembangkan dan meningkatkan destinasi wisata potensial</p> <p>Mengembangkan program pemasaran pariwisata yang menarik, baik melalui media maupun penyelenggaraan event- event wisata</p>	<p>Peningkatan daya tarik wisata, jumlah pelaku usaha industri pariwisata dan jumlah SDM pengelola pariwisata</p> <p>Peningkatan upaya pemasaran pariwisata</p>	<ul style="list-style-type: none"> - Meningkatkan pembangunan destinasi pariwisata prioritas 	<ul style="list-style-type: none"> - Jumlah kunjungan wisatawan asing 227.245 orang - Rata-rata lama tinggal wisatawan manca negara 3,63 hari - Jumlah destinasi dan kawasan strategis wisata propinsi yang ditingkatkan daya tariknya 1 kawasan strategis pariwisata provinsi (KSPP) - Jumlah pengeluaran wisatawan manca negara 2.329,36 miliar rupiah 	<ul style="list-style-type: none"> - Meningkatkan aksesibilitas menuju destinasi wisata - Meningkatkan promosi dan kelembagaan pariwisata

No	Misi	Tujuan/Sasaran RPJMD Tahun 2021		Strategi dan Arah Kebijakan RPJMD 2022		Sasaran Prioritas Nasional Pada RKP Tahun 2022	Sasaran Prioritas Daerah Pada RKPD Provinsi Riau Tahun 2022	Prioritas Pembangunan Daerah Pada RKPD Provinsi Riau Tahun 2022
		Tujuan	Sasaran	Strategi	Arah Kebijakan			
6	Memperkuat citra Kampar sebagai serambi Mekkah Riau yang religius, beradat, dan berbudaya	Membangun masyarakat yang beriman dan bertaqwa Menumbuhkembangkan adat dan budaya daerah	Meningkatkan kerukunan hidup beragama Memajukan dan melestarikan adat dan budaya daerah	Meningkatkan kualitas kehidupan keagamaan yang harmoiss dan wawasan kebangsaan Meningkatkan pelestarian seni budaya daerah dan cagar budaya	Peningkatan kehidupan antar umat beragama yang harmonis melalui peningkatan wawasan kebangsaan dan politik masyarakat serta peningkatan pemberantasan penyakit masyarakat Peningkatkan upaya pelestarian seni tradisonal dan cagar budaya yang dimiliki	<ul style="list-style-type: none"> - Revolusi mental dan pembinaan ideologi Pancasila - Memperkuat moderasi Beragama - Meningkatkan pemajuan dan pelestarian kebudayaan - Meningkatkan budaya literasi, inovasi dan kreativitas 	<p>Meningkatkan pemahaman dan pengamalan agama dalam kehidupan masyarakat</p> <p>Meningkatkan pengelolaan dan pengembangan pemajuan kebudayaan Melayu Riau</p>	<p>Meningkatkan pembangunan dan pelayanan sarana keagamaan</p> <ul style="list-style-type: none"> - Pengembangan Cagar Budaya - Perhelatan Tamaddun Melayu - Pembinaan Nilai-Nilai Budaya Melayu Se-Provinsi Riau

Tabel 4.7. Isu Strategis, Permasalahan Program Prioritas, Program Pokok-Pokok Pikiran DPRD, dan Sasaran Indikator Prioritas Tahun 2022

No	Isu Strategis Kabupaten Kampar Tahun 2022	Permasalahan Pembangunan Kabupaten Kampar Tahun 2022	Program Prioritas RKPD Kabupaten Kampar Tahun 2022	Program/Kegiatan Pembangunan Yang Berasal Dari Pokok-Pokok Pikiran DPRD	Sasaran Indikator Prioritas Pembangunan Daerah Pada RKPD Tahun 2022
1	<ul style="list-style-type: none"> - Indeks Pembangunan Manusia sampai tahun 2020 sebesar 72,83 (rangking 5 di atas rata-rata Riau 72,71) di bawah Bengkalis (73,46) dan di atas Pelalawan (71,56) - Berdasarkan analisis daya saing daerah, memiliki keunggulan dalam bidang pendidikan karena perkembangan yang pesat dari berbagai infrastruktur pendidikan, terutama pendidikan yang bercirikan keagamaan, khususnya agama Islam. Sehingga Rata-rata lama sekolah telah mencapai 9,26 tahun (tamat SLTA) - Dari sisi kesehatan, mengindikasikan kondisi yang semakin baik karena adanya peningkatan Usia Harapan Hidup penduduk Kabupaten Kampar, sampai dengan tahun 2020 usia harapan hidup telah mencapai 70,76 tahun 	<ul style="list-style-type: none"> - Belum optimalnya pembangunan sumber daya manusia - Masih terjadi kesenjangan pembangunan yang berkeadilan dan berkesetaraan Gender - Belum optimalnya pelaksanaan Reformasi birokrasi - Tingginya pertumbuhan penduduk - Terbatasnya kualitas fasilitas pelayanan kesehatan yang terdiri atas pelayanan dasar dan pelayanan rujukan - Berdasarkan sebarannya, tenaga kesehatan (bidan, dokter, perawat, apoteker) belum merata - Rendahnya akses terhadap pelayanan kesehatan 	<ul style="list-style-type: none"> - Program pengelolaan pendidikan - Program pengembangan kurikulum - Program pendidikan dan tenaga kependidikan - Program pengembangan kapasitas daya saing kepemudaan - Program pengembangan kapasitas daya saing keolahragaan - Program pengarusutamaan gender dan pemberdayaan perempuan - Program perlindungan perempuan - Program peningkatan kualitas keluarga - Program perlindungan khusus anak - Program pengendalian penduduk - Program Pembinaan Keluarga Berencana (KB) 		<ul style="list-style-type: none"> - Rata-rata Lama Sekolah - Persentase Kelulusan SD/SMP - Rasio Guru terhadap Siswa - Tercapainya APK PAUD - Peningkatan PKBM - Tercapainya Persentase Guru Berkualifikasi - Persentase peningkatan kegiatan kepemudaan - Jumlah Atlet Berprestasi - Tercapainya persentase wirausaha pemuda - Peningkatan sarpras olahraga yang berstandar nasional - Terlaksananya pembinaan dan pengembangan olahraga rekreasi - Meningkatnya kesetaraan gender dalam pembangunan bidang politik, hukum, sosial dan ekonomi - Terbenahnya pendidikan dan keterampilan peran perempuan sebagai kepala rumah tangga dan menciptakan kesempatan kerja untuk menunjang ekonomi keluarga

No	Isu Strategis Kabupaten Kampar Tahun 2022	Permasalahan Pembangunan Kabupaten Kampar Tahun 2022	Program Prioritas RKPD Kabupaten Kampar Tahun 2022	Program/Kegiatan Pembangunan Yang Berasal Dari Pokok-Pokok Pikiran DPRD	Sasaran Indikator Prioritas Pembangunan Daerah Pada RKPD Tahun 2022
	<ul style="list-style-type: none"> - Kemiskinan di Kabupaten Kampar sampai dengan periode Maret 2020 yang lalu, mengalami penurunan dari periode yang sama pada tahun sebelumnya (2019) yakni dari 7,71% menjadi 7,38%. - Pengangguran Terbuka saat ini masih sekitar 6,15% atau lebih rendah jika dibandingkan dengan Provinsi Riau sebesar 6,31% - Perkembangan yang pesat dalam bidang Informasi teknologi (IT), harus dapat dimanfaatkan oleh pemerintah daerah untuk meningkatkan kinerja dalam bidang penyelenggaraan pemerintahan, pelayanan publik dan pelaksanaan pembangunan; - Kemampuan dan kapasitas aparatur sipil negara harus diselaraskan dengan perkembangan, dan kemajuan ilmu pengetahuan dan teknologi serta dinamika sosial, ekonomi dan politik yang terjadi baik dalam lingkungan NKRI maupun di lingkungan global. - Penyelenggaraan otonomi daerah yang telah cukup lama dijalankan, harus dapat memberikan manfaat yang optimal bagi peningkatan kualitas pelayanan kepada masyarakat, terutama dalam hala peningkatan kesejahteraan dan memperkuat kemampuan dan kapasitas daerah dalam menyelenggarakan pemerintahan, pembangunan dan kemasyarakatan; - Desa sebagai basis masyarakat dan pemerintahan daerah yang terendah, harus semakin diperkuat kemampuan dan kapasitasnya dalam mengelola tata pemerintahan, pembangunan dan pelayanan kepada masyarakat, baik dari 	<ul style="list-style-type: none"> - Meningkatnya persentase penduduk miskin sebagai akibat kurangnya lapangan pekerjaan sehingga angka pengangguran tinggi - Masih terbatasnya pelayanan dan rehabilitasi sosial untuk anak terlantar, lanjut usia terlantar, penyandang cacat terlantar dan pengguna psykotropika, dan belum optimalnya pemberdayaan bagi fakir miskin dan komunitas adat terpencil - Belum optimalnya penanggulangan masalah pengangguran, produktivitas tenaga kerja, dan rendahnya kapasitas lembaga ketenagakerjaan 	<ul style="list-style-type: none"> - Program Pemberdayaan dan Peningkatan Keluarga Sejahtera (KS) - Program pemenuhan upaya kesehatan perorangan dan upaya kesehatan masyarakat - Program peningkatan kapasitas sumber daya manusia kesehatan - Program sediaan farmasi, alat kesehatan dan makanan minuman - Program pemberdayaan masyarakat bidang kesehatan - Program penunjang urusan pemerintahan daerah kabupaten/kota - Program pemenuhan upaya kesehatan perorangan dan upaya kesehatan masyarakat - Program pemberdayaan sosial - Program rehabilitasi sosial - Program perlindungan dan jaminan sosial - Program penanganan bencana - Program pengelolaan taman makam pahlawan - Program pelatihan kerja dan produktivitas tenaga kerja - Program penempatan tenaga kerja - Program hubungan industrial - Program pengelolaan arsip - Program penyelesaian ganti kerugian dan santunan tanah untuk pembangunan - Program pengelolaan tanah kosong - Program pengelolaan izin membuka tanah - Program peningkatan ketenteraman dan ketertiban umum - Program pencegahan, penanggulangan, 		<ul style="list-style-type: none"> - Meningkatnya perlindungan perempuan dan anak dari berbagai perlakuan yang salah - Tersedianya data kependudukan - Terlaksananya program banggaencana - Terlaksananya operasional dan sarana di balai penyuluhan KB manajemen dan KIE - Angka kelahiran pada remaja usia 15-19 tahun (ASFR 15-19 tth) - Meningkatnya pengetahuan remaja tentang kesehatan reproduksi dan TRIAD GendRe, dan menurunnya angka kelahiran pada remaja (ASFR), menurunnya angka pernikahan usia muda melalui PIK remaja dan ajang kreatifitas remaja - Tercapainya peran kader PKK sebagai penggerak untuk meningkatkan kersertaan ber KB bagi masyarakat - Puskesmas dan fasilitas kesehatan yang menjalankan upaya kesehatan perorangan dan upaya kesehatan masyarakat sesuai standar - Tersedianya Penyediaan Fasilitas Pelayanan Kesehatan untuk UKM dan UKP - Cakupan pemberdayaan dan pelayanan kepada masyarakat dalam bidang kesehatan - Tersedianya pemberian izin praktik tenaga kesehatan - Tersedianya perencanaan kebutuhan dan pemberdayagunaan sumberdaya manusia kesehatan untuk UKP dan UKM - Tersedianya Pemberian Izin Apotek, Toko Obat, Toko Alat Kesehatan dan Optik, Usaha Mikro Obat Tradisional (UMOT) - Persentase Puskesmas dan fasilitas kesehatanlainnya memenuhi sediaan Farmasi, alat Kesehatan dan Makanan Minuman - Tersedianya Penerbitan Sertifikat Laik Higiene Sanitasi Tempat Pengelolaan Makanan (TPM) antara lain Jasa Boga, Rumah Makan/Restoran dan Depot Air Minum (DAM) - Peresentase Puskesmas dan fasilitas kesehatan yang menjalankan pemberdayaan masyarakat bidang kesehatan

No	Isu Strategis Kabupaten Kampar Tahun 2022	Permasalahan Pembangunan Kabupaten Kampar Tahun 2022	Program Prioritas RKPD Kabupaten Kampar Tahun 2022	Program/Kegiatan Pembangunan Yang Berasal Dari Pokok-Pokok Pikiran DPRD	Sasaran Indikator Prioritas Pembangunan Daerah Pada RKPD Tahun 2022
	<p>sisi manajemen, pelaksanaan maupun pembiayaannya.</p> <ul style="list-style-type: none"> - Berbagai prasarana dan sarana pelayanan dasar publik, seperti rumah sakit dan sekolah yang dikelola oleh pemerintah harus semakin ditingkatkan kualitas dan kuantitas cakupan pelayanannya 		<p>penyelamatan kebakaran dan penyelamatan non kebakaran</p> <ul style="list-style-type: none"> - Program penanggulangan bencana - Program penguatan ideologi pancasila dan karakter kebangsaan - Program pemberdayaan dan pengawasan organisasi kemasyarakatan - Program pembinaan dan pengembangan ketahanan ekonomi, sosial, dan budaya - Program peningkatan kewaspadaan nasional dan peningkatan kualitas dan fasilitasi penanganan konflik sosial - Program penyelenggaraan pengawasan - Program perumusan kebijakan, pendampingan dan asistensi - Program pengelolaan keuangan daerah - Program pengelolaan barang milik daerah - Program pengelolaan pendapatan daerah - Program kepegawaian daerah - Program pengembangan sumber daya manusia - Program perencanaan, pengendalian dan evaluasi pembangunan daerah - Program koordinasi dan sinkronisasi perencanaan pembangunan daerah - Program penelitian dan pengembangan daerah - Program penunjang urusan pemerintahan daerah kabupaten/kota - Program pemerintahan dan kesejahteraan rakyat - Program perekonomian dan pembangunan - Program dukungan pelaksanaan tugas dan fungsi DPRD 		<ul style="list-style-type: none"> - Tersedianya advokasi, pemberdayaan, kemitraan, peningkatan peran serta masyarakat dan lintas sektor - Tersedianya pelaksanaan sehat dalam rangka promotif preventif - Tersedianya Pengembangan dan Pelaksanaan Upaya Kesehatan Bersumber Daya Masyarakat (UKBM) - Persentase Cakupan Layanan Penunjang Urusan Pemerintah Daerah Kabupaten - Persentase cakupan perencanaan kebutuhan dan pendayagunaan sumberdaya manusia kesehatan untuk UKP dan UKM di Wilayah Kabupaten/Kota - Terpenuhinya Kebutuhan PSKS dalam rangka pelayanan terhadap PMKS di Kabupaten Kampar - Jumlah PMKS yang Mendapatkan Pelayanan dan Rehabilitasi Sosial - Jumlah Masyarakat Miskin yang Mendapatkan Perlindungan dan Jaminan Sosial - Tertangani serta terlindunginya korban bencana alam dan bencana sosial di Kabupaten Kampar - Terjaganya sarana dan prasarana serta keber-sihan Taman Makam Pahlawan Nasional dan Daerah Kabupaten / Kota - Terlaksananya Pemenuhan kewenangan kabupaten terhadap hubungan industrial - Tersedianya Tenaga Kerja yang berkompeten - Tersedianya Data Penempatan Tenaga Kerja di Kabupaten Kampar - Lancarnya pengelolaan arsip dinamis dan statis daerah - Tersedianya Lahan Untuk Kepentingan Umum dan Pembangunan - Terlaksananya Penataan Tanah Milik Pemerintah Kabupaten Kampar - Terkoordinasinya penyelesaian Penguasaan Tanah Dalam Kawasan Hutan - Persentase penyelesaian pelanggaran K3 - Peningkatan pelayanan manajemen wilayah kebakaran - Terpenuhinya kebutuhan masyarakat yang terdampak bencana dan pandemi/wabah

No	Isu Strategis Kabupaten Kampar Tahun 2022	Permasalahan Pembangunan Kabupaten Kampar Tahun 2022	Program Prioritas RKPD Kabupaten Kampar Tahun 2022	Program/Kegiatan Pembangunan Yang Berasal Dari Pokok-Pokok Pikiran DPRD	Sasaran Indikator Prioritas Pembangunan Daerah Pada RKPD Tahun 2022
			<ul style="list-style-type: none"> - Program pemberdayaan masyarakat desa dan kelurahan - Program pembinaan dan pengawasan pemerintahan desa 		<ul style="list-style-type: none"> - Persentase meningkatnya penguatan ideologi Pancasila dan karakter kebangsaan - Persentase meningkatnya pemberdayaan dan pengawasan organisasi kemasyarakatan - Persentase meningkatnya pembinaan dan pengembangan ketahanan ekonomi, sosial dan budaya - Persentase meningkatnya kewaspadaan nasional dan meningkatnya kualitas dan fasilitasi penanganan konflik sosial - Persentase realisasi Program Kerja Pengawasan Tahunan (PKPT) - Jumlah asistensi dan pendampingan penyelenggaraan daerah - Persentase Pengelolaan Keuangan Daerah - Jumlah pemanfaatan dan pemindahan BMD - Terkelolanya objek dan subjek pajak daerah serta terkelolanya pendapatan asli daerah - Terpenuhinya pelayanan pengadaan, pemberhentian dan informasi kepegawaian ASN - Persentase pemenuhan peningkatan kapasitas sumber daya manusia - Persentase konsistensi antar dokumen perencanaan pembangunan daerah - Realisasi koordinasi rencana pembangunan bidang pemerintahan dan pembangunan manusia - Raelisasi dokumen penelitian dan pengembangan bidang Litbang - Persentase cakupan layanan penunjang urusan Pemerintah Daerah Kabupaten - Terfasilitasinya peningkatan kesejahteraan rakyat Kabupaten Kampar - Tersedianya laporan hasil koordinasi, perencanaan dan pengendalian bidang perekonomian - Tersedianya dokumen pemantauan kebijakan sumber daya alam - Terlaksananya Pengadaan Barang dan Jasa Kabupaten Kampar - Tersedianya Peraturan Daerah dan Peraturan DPRD - Pembahasan Kebijakan Anggaran yang Tepat Waktu - Terealisasinya Peningkatan Kapasitas DPRD

No	Isu Strategis Kabupaten Kampar Tahun 2022	Permasalahan Pembangunan Kabupaten Kampar Tahun 2022	Program Prioritas RKPD Kabupaten Kampar Tahun 2022	Program/Kegiatan Pembangunan Yang Berasal Dari Pokok-Pokok Pikiran DPRD	Sasaran Indikator Prioritas Pembangunan Daerah Pada RKPD Tahun 2022
2	<ul style="list-style-type: none"> - Unggulan perekonomian Kabupaten Kampar terdiri atas 4 sektor utama, yakni: pertanian, perkebunan dan perikanan; pertambangan dan penggalian; real estate; dan jasa pendidikan - Hasil perkebunan berupa CPO Kampar merupakan yang terbesar di Riau dengan total produksi tidak kurang dari 2 juta ton pertahun yang berasal lebih dari 37 pabrik CPO merupakan potensi besar bagi pengembangan industri hilir yang bahan bakunya berasal dari CPO dan KPO (Karnel Palm Oil); 	<ul style="list-style-type: none"> - Rendahnya ketahanan pangan - Rendahnya kualitas lingkungan hidup 	<ul style="list-style-type: none"> - Program penyediaan dan pengembangan sarana pertanian - Program penyediaan dan pengembangan prasarana pertanian - Program pengendalian dan penanggulangan bencana pertanian - Program perizinan usaha pertanian - Program penyuluhan pertanian - Program pengendalian kesehatan hewan dan kesehatan masyarakat veteriner - Program pengelolaan perikanan tangkap - Program pengelolaan perikanan budidaya - Program pengolahan dan pemasaran hasil perikanan - Program pengelolaan sumber daya ekonomi untuk kedaulatan dan kemandirian pangan - Program peningkatan diversifikasi dan ketahanan pangan masyarakat - Program penanganan kerawanan pangan - Program perencanaan lingkungan hidup - Program pengendalian pencemaran dan/atau kerusakan lingkungan hidup - Program pengelolaan keaneka-ragaman hayati (kehati) - Program pengendalian bahan berbahaya dan beracun (B3) dan limbah bahan berbahaya dan beracun (limbah B3) - Program pembinaan dan pengawasan terhadap izin lingkungan dan izin perlindungan dan pengelolaan lingkungan hidup (PPLH) - Program pengakuan keberadaan masyarakat hukum adat (MHA), kearifan lokal dan hak MHA yang terkait dengan PPLH - Program peningkatan pendidikan, pelatihan dan penyuluhan lingkungan hidup untuk masyarakat 		<ul style="list-style-type: none"> - Pemenuhan terhadap pembangunan dan pemberdayaan masyarakat kelurahan - Terlaksananya program - program pembinaan dan pengawasan pemerintahan desa - Meningkatnya produksi tanaman pangan dan hortikultura - Terbangunnya prasarana pengelolaan lahan dan air - Persentase pengendalian dan peanggulangan bencana pertanian - Persentase perizinan dan pembinaan izin usaha pertanian - Meningkatnya penerapan teknologi ditingkat petani - Persentase Petani yang Memanfaatkan Sumber Daya Genetik (SDG) - Persentase peningkatan mutu dan peredaran benih/bibit ternak dan tanaman pakan ternak serta pakan - Persentase pengendalian dan pengawasan penyediaan dan peredaran bibit/benih ternak, dan hijauan pakan ternak - Jumlah Pembangunan Prasarana Pertanian - Persentase penerapan dan pengawasan persyaratan teknis kesehatan masyarakat Veteriner - Persentase penerapan dan pengawasan persyaratan teknis kesejahteraan hewan - Meningkatnya Produksi Perikanan Tangkap dan budidaya (ton) - Peningkatan Pemberdayaan pembudidaya kecil - Terlaksananya pemanfaatan pekarangan sebagai tambahan sumber gizi keluarga - Angka pola pangan harapan - Tersedianya infrastruktur dan pendukung kemandirian pangan - Tercapainya Target Konsumsi per Kapita per Tahun - Terpantaunya mutu dan keamanan pangan - Tersedianya Rencana Perlindungan dan Pengelolaan Lingkungan Hidup (RPPLH) Kabupaten Kampar - Terlaksananya Pencegahan pencemaran dan/atau kerusakan lingkungan hidup Kabupaten Kampar - Terlaksananya penanggulangan pencemaran dan/atau kerusakan lingkungan hidup Kabupaten Kampar

No	Isu Strategis Kabupaten Kampar Tahun 2022	Permasalahan Pembangunan Kabupaten Kampar Tahun 2022	Program Prioritas RKPD Kabupaten Kampar Tahun 2022	Program/Kegiatan Pembangunan Yang Berasal Dari Pokok-Pokok Pikiran DPRD	Sasaran Indikator Prioritas Pembangunan Daerah Pada RKPD Tahun 2022
					<ul style="list-style-type: none"> - Terpenuhi Persyaratan Administrasi dan Teknis Penyimpanan Sementara Limbah B3 di Kabupaten Kampar - Terlaksananya Pembinaan dan Pengawasan Terhadap Usaha dan/atau Kegiatan yang Izin Lingkungan dan Izin PPLH diterbitkan oleh Pemerintah Daerah Kabupaten Kampar - Terlaksananya Kegiatan Pengakuan MHA, Kearifan Lokal, Pengetahuan Tradisional, dan Hak MHA yang terkait dengan PPLH di Kabupaten Kampar - Persentase kegiatan peningkatan pendidikan, pelatihan dan penyuluhan lingkungan hidup untuk masyarakat terlaksana
3	<ul style="list-style-type: none"> - Sejumlah wilayah di Kabupaten Kampar telah berkembang pesat menjadi Kutub-Kutub Pertumbuhan Baru (<i>New Growth Poles</i>) karena adanya peran pengembangan kawasan perkebunan kelapa sawit dalam skala besar sebagai faktor pendorongnya atau <i>propulsive factor</i>, sehingga harus dilakukan pengembangan lebih lanjut baik dari aspek pemerintahan maupun wilayah administrasinya; - Derap langkah pembangunan yang semakin kuat telah memberikan konsekuensi berupa semakin tingginya intensitas permintaan terhadap ruang wilayah yang pada akhirnya akan mengganggu keseimbangan wilayah dan ekosistem yang ada sehingga akan mengancam "keberlanjutan pembangunan" (<i>sustainable development</i>) dan mengakibatkan semakin tinggi tingkat kerawanan terhadap terjadinya bencana alam. 	<ul style="list-style-type: none"> - Terbatasnya kuantitas dan kualitas infrastruktur wilayah - Masih terjadi kesenjangan pembangunan antar wilayah - Masih terdapatnya kawasan kumuh perkotaan - Terbatasnya layanan telekomunikasi dan informatika - 	<ul style="list-style-type: none"> - Program pengelolaan sumberdaya air - Program pengelolaan dan pengembangan sistem penyediaan air minum - Program pengelolaan dan pengembangan sistem drainase - Program penataan bangunan gedung - Program penyelenggaraan jalan - Program penyelenggaraan penataan ruang - Program pengelolaan dan pengembangan sistem air limbah - Program penataan bangunan gedung - Program kawasan permukiman - Program perumahan dan kawasan permukiman kumuh - Program peningkatan prasarana, sarana dan utilitas umum (PSU) - Program peningkatan pelayanan sertifikasi, kualifikasi, klasifikasi, dan registrasi bidang perumahan dan kawasan permukiman - Program penyelenggaraan lalu lintas dan angkutan jalan (LLAJ) - Program pengelolaan pelayaran 		<ul style="list-style-type: none"> - Rasio irigasi dalam kondisi baik - Meningkatnya rasio penduduk berakses air bersih - Menurunnya kawasan rawan genangan/banjir - Terwujudnya penyelenggaraan dan penataan bangunan gedung yang tertib - Meningkatnya Kualitas Infrastruktur Jalan Dan Jembatan - Terlaksananya perencanaan, pemanfaatan dan pengendalian tata ruang melalui rencana tata ruang wilayah (RTRW) dan Rencana Rinci Tata Ruang (RRTR) di Kabupaten Kampar - Tersedianya sarana prasarana SPAM yang layak bagi masyarakat - Tersedianya sarana prasarana sanitasi yang layak - Terlaksananya pembangunan sarana dan prasarana MTQ - Terlaksananya pencegahan perumahan dan kawasan permukiman kumuh di bawah 10 Ha pada daerah kabupaten/kota - Terlaksananya pencegahan perumahan dan kawasan permukiman kumuh pada daerah kabupaten/kota - Peningkatan Prasarana dan Sarana Utilitas Umum (PSU) - Terbangunnya Sarpras LLASDP - Peningkatan pelayanan sertifikasi, kualifikasi, klasifikasi dan registrasi bidang perumahan dan kawasan permukiman - Tersedianya RILAJ KAMPAR

No	Isu Strategis Kabupaten Kampar Tahun 2022	Permasalahan Pembangunan Kabupaten Kampar Tahun 2022	Program Prioritas RKPD Kabupaten Kampar Tahun 2022	Program/Kegiatan Pembangunan Yang Berasal Dari Pokok-Pokok Pikiran DPRD	Sasaran Indikator Prioritas Pembangunan Daerah Pada RKPD Tahun 2022
	<ul style="list-style-type: none"> - Infrastuktur sebagai prasarana dan sarana utama untuk melancarkan dan meningkatkan kualitas pembangunan serta kualitas kesejahteraan masyarakat, merupakan hal yang harus diselaraskan dengan perkembangan dan kemajuan masyarakat, wilayah dan tuntutan terhadap pengembangan potensi-potensi ekonomi, sosial budaya, politik dan kepentingan pertahanan dan keamanan wilayah; - Tekstur lahan yang beragam, terutama pada lahan marginal berupa gambut/rawa harus dapat dimanfaatkan dan dikembangkan dengan optimal - Kualitas lingkungan permukiman masyarakat terutama yang berada di daerah rawan bencana masih relatif besar jumlahnya 				<ul style="list-style-type: none"> - Tersedianya perlengkapan jalan dan perpakiran, pengujian kendaraan bermotor, rakayasa Lalin, perizinan Andalalin
4	<ul style="list-style-type: none"> - Peringkat Kabupaten Kampar dalam realisasi investasi PMA dan PMDN tahun 2020 lalu di Provinsi Riau, relatif masih rendah, yakni berada pada peringkat 2 dari 12 kabupaten/kota dengan nilai total investasi Rp 7,581 triliun dari total investasi sebesar Rp. 49,640 triliun di Provinsi Riau - Sektor pertambangan terutama dari minyak bumi dan gas semakin lama semakin kecil perannya sebagai mendukung keuangan daerah untuk membiayai penyelenggaraan pemerintahan dan pembangunan karena DBH yang kita terima semakin lama semakin menurun 	<ul style="list-style-type: none"> - Rendahnya nilai tambah dan daya saing produk UKM - Rendahnya investasi - Belum optimalnya industri pengolahan berbasis sumber daya alam 	<ul style="list-style-type: none"> - Program promosi penanaman modal - Program pengendalian pelaksanaan penanaman modal - Program pengelolaan data dan sistem informasi penanaman modal - Program pengawasan dan pemeriksaan koperasi - Program penilaian kesehatan ksp/usp koperasi - Program pendidikan dan latihan perkoperasian - Program pemberdayaan usaha menengah, usaha kecil, dan usaha mikro (UMKM) - Program pengembangan UMKM - Program perizinan dan pendaftaran perusahaan - Program peningkatan sarana distribusi perdagangan - Program stabilisasi harga barang kebutuhan pokok dan barang penting 		<ul style="list-style-type: none"> - Terlaksananya pelayanan perizinan dan non perizinan secara terpadu satu pintu dibidang penanaman modal - Persentase capaian program pengendalian pelaksanaan penanaman modal - persentase capaian program pengelolaan data dan sistem informasi penanaman modal - Meningkatnya Kepatuhan Koperasi Terhadap Peraturan Perundang-undangan - Meningkatnya Kesehatan Koperasi - Terlaksananya Pelatihan Bagi Pengurus dan Anggota Koperasi - Terbinanya UMK - Peningkatan Pemasaran Produk Unggulan Lokal UMK - Terlaksananya rekomendasi izin pengelola pasar rakyat, pusat perbelanjaan dan izin usaha toko swalayan yang diterbitkan - Meningkatnya sarana pasar - Meningkatnya pengendalian harga barang kebutuhan pokok dan barang penting

No	Isu Strategis Kabupaten Kampar Tahun 2022	Permasalahan Pembangunan Kabupaten Kampar Tahun 2022	Program Prioritas RKPD Kabupaten Kampar Tahun 2022	Program/Kegiatan Pembangunan Yang Berasal Dari Pokok-Pokok Pikiran DPRD	Sasaran Indikator Prioritas Pembangunan Daerah Pada RKPD Tahun 2022
			<ul style="list-style-type: none"> - Program standarisasi dan perlindungan konsumen - Program penggunaan dan pemasaran produk dalam negeri - Program penataan desa - Program peningkatan kerjasama desa - Program administrasi pemerintahan desa - Program pemberdayaan lembaga kemasyarakatan, lembaga adat dan masyarakat hukum adat - Program perencanaan dan pembangunan industri - Program pengendalian izin usaha industri kabupaten/kota - Program pengelolaan sistem informasi industri nasional 		<ul style="list-style-type: none"> - Meningkatnya standarisasi peralatan metrologi - Peningkatan penggunaan produk dalam negeri - Persentase penataan desa yang tertib administrasi - Meningkatnya kerjasama antar desa dalam pengembangan ekonomi perdesaan - Persentase peningkatan kapasitas penata-kelolaan pemerintahan desa yang akuntabel dan tertib administrasi - Terlaksananya pembinaan dan pemberdayaan lembaga masyarakat, lembaga adat dan kesatuan masyarakat hukum adat
5	Aktifitas kepariwisataan yang dikelola dan dikembangkan oleh masyarakat semakin berkembang	- Belum optimalnya pengelolaan kepariwisataan daerah	<ul style="list-style-type: none"> - Program peningkatan daya tarik destinasi pariwisata - Program pemasaran pariwisata - Program pengembangan sumber daya pariwisata dan ekonomi kreatif 		<ul style="list-style-type: none"> - Terlaksananya Perencanaan dan Pembangunan Industri - Jumlah penerbitan IUI, IPUI, IUKI dan IPKI kewenangan kabupaten kampar - Jumlah daya tarik wisata - Persentase Peningkatan SDM pelaku industri pariwisata
6	Memperkuat citra Kampar sebagai serambi Mekkah Riau yang religius, beradat, dan berbudaya	- Belum optimalnya pengembangan budaya lokal	- Program pengembangan kebudayaan		<ul style="list-style-type: none"> - Persentase pembinaan dan pelestarian adat dan budaya daerah - Peningkatan kelembagaan masyarakat adat yang kokoh dan memiliki identitas yang jelas sebagai mitra Pemerintah Daerah dalam penyelenggaraan pemerintahan - Persentase Pengembangan Kesenian Tradisional

Dengan mengacu pada Standar Pelayanan Minimal (SPM), prioritas pembangunan daerah Kabupaten Kampar yang akan dilaksanakan tahun 2022 terdiri dari :

1. Wajib Pelayanan Dasar
 - a. Pendidikan
 - b. Kesehatan
 - c. Pekerjaan Umum dan Penataan Ruang
 - d. Perumahan Rakyat dan Kawasan Permukiman
 - e. Ketentraman, Ketertiban Umum dan Perlindungan Masyarakat
 - f. Sosial
2. Wajib Non Pelayanan Dasar
 - a. Tenaga kerja;
 - b. Pemberdayaan Perempuan dan Pelindungan Anak;
 - c. Pangan;
 - d. Pertanahan;
 - e. Lingkungan hidup;
 - f. Administrasi Kependudukan dan Pencatatan Sipil;
 - g. Pemberdayaan Masyarakat dan Desa;
 - h. Pengendalian Penduduk dan Keluarga Berencana;
 - i. Perhubungan;
 - j. Komunikasi dan Informatika;
 - k. Koperasi, Usaha Kecil, dan Menengah;
 - l. Penanaman modal;
 - m. Kepemudaan dan Olahraga;
 - n. Statistik;
 - o. Persandian;
 - p. Kebudayaan;
 - q. Perpustakaan;
 - r. Kearsipan.
3. Pilihan
 - a. Kelautan dan perikanan;
 - b. Pariwisata;
 - c. Pertanian;
 - d. Kehutanan;
 - e. Perdagangan;
 - f. Perindustrian.
4. Penunjang urusan
 - a. Perencanaan;
 - b. Keuangan;
 - c. Kepegawaian;
 - d. Pendidikan dan Pelatihan;
 - e. Penelitian dan Pengembangan.
5. Pendukung
 - a. Sekretariat Daerah;
 - b. Sekretariat DPRD.

Dengan memperhatikan SPM dan arah kebijakan daerah yang mendukung prioritas nasional dan provinsi, selain untuk mendukung visi dan misi pembangunan daerah, prioritas yang disusun juga diharapkan dapat menyelesaikan permasalahan mendesak yang dihadapi dan upaya mengantisipasi tantangan ke depan. Selain itu dengan memperhatikan pula kerangka ekonomi makro sebagai gambaran perekonomian daerah pada tahun 2022, diharapkan dapat mewujudkan pertumbuhan ekonomi, serta menanggulangi permasalahan mendasar daerah terutama masalah kemiskinan dan pengangguran, dengan tetap mempertahankan stabilitas ekonomi.

Untuk mencapai sasaran prioritas program tersebut, rencana program prioritas pembangunan yang dirumuskan dijadikan sebagai barometer dalam penyusunan RKPD Kabupaten Kampar Tahun 2022. Program-program pembangunan daerah yang ditampilkan adalah program-program prioritas yang berhubungan dengan sasaran, strategi dan arah kebijakan pembangunan Kabupaten Kampar tahun 2022, sebagaimana yang telah disusun dalam RPJMD Kabupaten Kampar tahun 2017-2022 tentang arah kebijakan dan program pembangunan daerah yang akan dicapai tahun 2022. Prioritas program dan arah kebijakan pembangunan daerah sesuai dengan RPJMD Kabupaten Kampar, disajikan pada tabel 4.8.

Tabel 4.8. Arah Kebijakan dan Program Pembangunan Daerah Kabupaten Kampar Tahun 2022

No	Prioritas/Urusan/Arah Kebijakan	Program Prioritas Pembangunan Daerah
A. Pemulihan Dampak Pandemi Covid-19 Secara Berkelanjutan Sesuai Dengan Tatanan Kehidupan Normal Baru		
1.	Sosial Peningkatan perlindungan dan jaminan sosial bagi Penyandang Masalah Kesejahteraan Sosial (PMKS) serta pemberdayaan kelembagaan kesejahteraan sosial	<ul style="list-style-type: none"> - Program pemberdayaan sosial - Program rehabilitasi sosial - Program perlindungan dan jaminan sosial - Program penanganan bencana - Program pengelolaan taman makam pahlawan
2.	Ketenagakerjaan a. Peningkatan akses dan kesempatan kerja melalui kerjasama dengan dunia usaha seperti pelaksanaan jobfair b. Peningkatan kualitas dan produktivitas tenaga kerja melalui beragam kegiatan pelatihan, magang dan BLK dengan kurikulum yang disesuaikan dengan kebutuhan industri	<ul style="list-style-type: none"> - Program pelatihan kerja dan produktivitas tenaga kerja - Program penempatan tenaga kerja - Program hubungan industrial
B. Peningkatan Kualitas Hidup dan Kapasitas Sumber Daya Manusia, Terutama Dalam Bidang Kesehatan, Pendidikan, Kebudayaan dan Keagamaan		
1.	Kesehatan a. Pengembangan fasilitas dan standarisasi pelayanan kesehatan dasar meliputi sarana dan prasarana, mutu tenaga kesehatan, mutu manajemen pelayanan, jaminan kesehatan nasional, pengadaan obat dan perbekalan kesehatan b. Peningkatan kualitas pencegahan dan penanggulangan penyakit menular dan tidak menular c. Pengembangan promosi kesehatan masyarakat, perbaikan gizi masyarakat, keluarga berencana dan lingkungan sehat d. Peningkatan kualitas pelayanan kesehatan di Puskesmas dan RSUD	<ul style="list-style-type: none"> - Program peningkatan kapasitas sumber daya manusia kesehatan - Program sediaan farmasi, alat kesehatan dan makanan minuman - Program pemenuhan upaya kesehatan perorangan dan upaya kesehatan masyarakat - Program pemberdayaan masyarakat bidang kesehatan

No	Prioritas/Urusan/Arah Kebijakan	Program Prioritas Pembangunan Daerah
2.	<p>Pendidikan</p> <p>a. Peningkatan sarana dan prasarana pendidikan untuk menunjang akses masyarakat terhadap pendidikan usia dini, pendidikan dasar dan pendidikan non formal</p> <p>b. Pelaksanaan Pengembangan Profesional Berkesinambungan (PPB) bagi guru dalam jabatan melalui latihan berkala dan merata, serta penguatan KKG (Kelompok Kerja Guru) dan MGMP (Musyawarah Guru Mata Pelajaran)</p> <p>c. Peningkatan manajemen pelayanan pendidikan melalui pengembangan manajemen mutu dan penerapan teknologi informasi</p>	<ul style="list-style-type: none"> - Program pengelolaan pendidikan - Program pendidik dan tenaga kependidikan - Program pengembangan kurikulum
3.	<p>Perpustakaan</p> <p>Penyelenggaraan dan pengelolaan perpustakaan sebagai wahana pembelajar sepanjang hayat dan sarana peningkatan minat baca masyarakat</p>	<ul style="list-style-type: none"> - Program pengembangan budaya baca dan pembinaan perpustakaan
4.	<p>Kepemudaan dan Olahraga</p> <p>Meningkatkan pembinaan olahraga dan peran serta pemuda dalam pembangunan</p>	<ul style="list-style-type: none"> - Program pengembangan kapasitas daya saing kepemudaan - Program pengembangan kapasitas daya saing keolahragaan
5.	<p>Pemberdayaan Perempuan & Perlindungan Anak</p> <p>Peningkatkan perlindungan anak dan peran serta perempuan dalam pembangunan melalui keserasian kebijakan dan penguatan kelembagaan</p>	<ul style="list-style-type: none"> - Program pengarusutamaan gender dan pemberdayaan perempuan - Program perlindungan perempuan - Program peningkatan kualitas keluarga - Program pengelolaan sistem data gender dan anak - Program pemenuhan hak anak (PHA) - Program perlindungan khusus anak
6.	<p>Pengendalian Penduduk dan KB</p>	<ul style="list-style-type: none"> - Program pengendalian penduduk - Program pembinaan keluarga berencana (KB) - Program pemberdayaan dan peningkatan Keluarga Sejahtera (KS)
7.	<p>Kebudayaan</p> <p>Peningkatkan upaya pelestarian seni tradisional dan cagar budaya yang dimiliki</p>	<ul style="list-style-type: none"> - Program pengembangan kebudayaan - Program pengembangan kesenian tradisional
<p>C. Membangkitkan Ekonomi Kreatif Berbasis Potensi Unggulan Daerah</p>		
1.	<p>Pangan</p> <p>a. Pembaharuan data ketersediaan dan cadangan pangan</p> <p>b. Peningkatan efektivitas pengembangan desa mandiri pangan</p>	<ul style="list-style-type: none"> - Program pengelolaan sumber daya ekonomi untuk kedaulatan dan kemandirian pangan - Program peningkatan diversifikasi dan ketahanan pangan masyarakat - Program penanganan kerawanan pangan - Program pengawasan keamanan pangan
.2.	<p>Pertanian</p> <p>Peningkatan diseminasi teknologi terbaru di bidang produksi dan pengendalian penyakit melalui beragam metode penyuluhan</p>	<ul style="list-style-type: none"> - Program penyediaan dan pengembangan sarana pertanian - Program penyediaan dan pengembangan prasarana pertanian - Program pengendalian dan penanggulangan bencana pertanian - Program perizinan usaha pertanian - Program penyuluhan pertanian - Program pengendalian kesehatan hewan dan kesehatan masyarakat veteriner - Program pengendalian dan penanggulangan bencana pertanian

No	Prioritas/Urusan/Arah Kebijakan	Program Prioritas Pembangunan Daerah
3.	Kelautan dan Perikanan	<ul style="list-style-type: none"> - Program pengelolaan perikanan tangkap - Program pengelolaan perikanan budidaya - Program pengolahan dan pemasaran hasil perikanan
4.	Koperasi dan UKM Peningkatan kapasitas pelaku usaha mikro, kecil, menengah, koperasi dan BUMDES dalam peningkatan perekonomian masyarakat	<ul style="list-style-type: none"> - Program pengawasan dan pemeriksaan koperasi - Program pendidikan dan latihan perkoperasian - Program pemberdayaan usaha menengah, usaha kecil, dan usaha mikro (UMKM) - Program pengembangan UMKM
5.	Perdagangan Peningkatan perlindungan konsumen, pengelolaan pasar dan pembinaan pedagang	<ul style="list-style-type: none"> - Program perizinan dan pendaftaran perusahaan - Program peningkatan sarana distribusi perdagangan - Program stabilisasi harga barang kebutuhan pokok dan barang penting - Program standardisasi dan perlindungan konsumen - Program penggunaan dan pemasaran produk dalam negeri
6.	Penanaman Modal a. Peningkatan iklim investasi dan realisasi investasi melalui peningkatan pelayanan perijinan dan pemberian insentif b. Peningkatan promosi dan kerjasama investasi melalui pameran, <i>roadshow</i> & event-event lainnya	<ul style="list-style-type: none"> - Program promosi penanaman modal - Program pelayanan penanaman modal - Program pengendalian pelaksanaan penanaman modal - Program pengelolaan data dan sistem informasi penanaman modal
7.	Pariwisata a. Peningkatan daya tarik wisata, jumlah pelaku usaha industri pariwisata dan jumlah SDM pengelola pariwisata b. Peningkatan upaya pemasaran pariwisata	<ul style="list-style-type: none"> - Program peningkatan daya tarik destinasi pariwisata - Program pemasaran pariwisata - Program pengembangan sumber daya pariwisata dan ekonomi kreatif
8.	Industri a. Peningkatan kapasitas IPTEK sistem produksi dan teknologi industri b. Pengembangan sentra-sentra industri potensial	<ul style="list-style-type: none"> - Program perencanaan dan pembangunan industri - Program pengendalian izin usaha industri kabupaten/kota - Program pengelolaan sistem informasi industri nasional
D. Meningkatkan Infrastruktur dan Daya Dukung Lingkungan Hidup		
1.	Pekerjaan Umum dan Penataan Ruang a. Peningkatan kualitas perencanaan tata ruang b. Percepatan pembangunan jalan, jembatan, drainase, gorong-gorong dan turap c. Peningkatan penyediaan air baku dan sarana pengendalian banjir d. Pengembangan dan pengelolaan jaringan irigasi, rawa dan jaringan pengairan lainnya e. Pembangunan gedung dan bangunan	<ul style="list-style-type: none"> - Program pengelolaan sumberdaya air - Program pengelolaan dan pengembangan sistem penyediaan air minum - Program pengelolaan & pengembangan sistem drainase - Program penataan bangunan gedung - Program penyelenggaraan jalan - Program penyelenggaraan penataan ruang
2.	Perumahan Rakyat dan Kawasan Permukiman Peningkatan pembangunan rumah layak huni dan lingkungan perumahan yang sehat	<ul style="list-style-type: none"> - Program pengelolaan dan pengembangan sistem penyediaan air minum - Program pengelolaan dan pengembangan sistem air limbah - Program penataan bangunan gedung - Program kawasan permukiman - Program perumahan dan kawasan permukiman kumuh - Program peningkatan prasarana, sarana dan utilitas umum (PSU) - Program peningkatan pelayanan sertifikasi, kualifikasi, klasifikasi, dan registrasi bidang perumahan dan kawasan permukiman

No	Prioritas/Urusan/Arah Kebijakan	Program Prioritas Pembangunan Daerah
<p>3.</p> <p>4.</p> <p>5..</p>	<p>Perhubungan</p> <p>a. Peningkatan pembangunan dan rehabilitasi sarana dan prasarana perhubungan</p> <p>b. Peningkatan kelaikan sarana angkutan dan keselamatan transportasi</p> <p>Komunikasi dan Informatika</p> <p>Lingkungan Hidup</p> <p>a. Peningkatan armada dan tenaga pengangkutan sampah ke TPA dan pengembangan TPS 3R</p> <p>b. Pengadaan sarana dan prasarana pengontrol dan pengendali pencemaran air dan udara</p>	<ul style="list-style-type: none"> - Program penyelenggaraan lalu lintas dan angkutan jalan (LLAJ) - Program pengelolaan pelayaran - Program informasi dan komunikasi publik - Program pengelolaan aplikasi informatika - Program penyelenggaraan statistik sektoral - Program perencanaan lingkungan hidup - Program pengendalian pencemaran dan/atau kerusakan lingkungan hidup - Program pengelolaan keanekaragaman hayati (kehati) - Program pengendalian bahan berbahaya dan beracun (B3) dan limbah bahan berbahaya dan beracun (limbah B3) - Program pembinaan dan pengawasan terhadap izin lingkungan dan izin perlindungan dan pengelolaan lingkungan hidup (PPLH) - Program pengakuan keberadaan masyarakat hukum adat (MHA), kearifan lokal dan hak mha yang terkait dengan PPLH - Program peningkatan pendidikan, pelatihan dan penyuluhan lingkungan hidup untuk masyarakat - Program penghargaan lingkungan hidup untuk masyarakat - Program penanganan pengaduan lingkungan hidup - Program pengelolaan persampahan
E. Peningkatan Pelayanan Publik dan Kehidupan Sosial Yang Agamis dan Berbudaya		
<p>1.</p> <p>2.</p>	<p>Ketenteraman Ketertiban Umum dan Linmas</p> <p>a. Peningkatan kehidupan antar umat beragama yang harmonis melalui peningkatan wawasan kebangsaan dan politik masyarakat serta peningkatan pemberantasan penyakit masyarakat</p> <p>b. Peningkatan upaya menciptakan ketenteraman, ketertiban umum dan penanggulangan pasca bencana</p> <p>Penunjang Urusan</p> <p>a. Meningkatkan tata kelola pemerintahan yang baik dan bersih serta layanan publik berkualitas berbasis teknologi informasi</p> <p>b. Peningkatan kapasitas sumberdaya aparatur</p> <p>1) Pengawasan</p> <p>2) Keuangan</p> <p>3) Kepegawaian</p> <p>4) Perencanaan</p>	<ul style="list-style-type: none"> - Program peningkatan ketenteraman dan ketertiban umum - Program pencegahan, penanggulangan, penyelamatan kebakaran dan penyelamatan non kebakaran - Program Penanggulangan Bencana - Program penyelenggaraan pengawasan - Program perumusan kebijakan, pendampingan dan asistensi - Program pengelolaan keuangan daerah - Program pengelolaan barang milik daerah - Program pengelolaan pendapatan daerah - Program kepegawaian daerah - Program pengembangan sumber daya manusia - Program perencanaan, pengendalian dan evaluasi pembangunan daerah - Program koordinasi dan sinkronisasi perencanaan pembangunan daerah - Program penelitian dan pengembangan daerah

No	Prioritas/Urusan/Arah Kebijakan	Program Prioritas Pembangunan Daerah
3.	<p>Urusan Pendukung</p> <p>a. Peningkatan tata kelola pemerintahan dan pelayanan perkantoran berbasis sistem elektronik</p> <p>b. Peningkatan fungsi dan peran DPRD terutama dalam pembentukan peraturan daerah</p> <p>1) Sekretariat Daerah</p> <p>2) Sekretariat DPRD</p>	<ul style="list-style-type: none"> - Program pemerintahan dan kesejahteraan rakyat - Program perekonomian dan Pembangunan - Program dukungan pelaksanaan tugas dan fungsi DPRD - Program penunjang urusan pemerintahan daerah kabupaten/kota - Program pemerintahan dan kesejahteraan rakyat - Program perekonomian dan pembangunan - Program dukungan pelaksanaan tugas dan fungsi DPRD
4.	<p>Pertanahan</p> <p>a. Peningkatan monitoring dan penegakkan hukum terhadap tingkat kepatuhan RTRW</p> <p>b. Pengembangan sistem informasi pertanahan</p>	
5.	<p>Persandian</p>	<ul style="list-style-type: none"> - Program penyelenggaraan persandian untuk pengamanan informasi
6.	<p>Statistik</p>	<ul style="list-style-type: none"> - Program pengembangan data/informasi/statistik daerah
7.	<p>Perpustakaan</p>	<ul style="list-style-type: none"> - Program pembinaan perpustakaan
8.	<p>Kearsipan</p>	<ul style="list-style-type: none"> - Program pengelolaan arsip - Program perlindungan dan penyelamatan arsip
9.	<p>Administrasi Kependudukan dan Pencatatan Sipil</p>	<ul style="list-style-type: none"> - Program pendaftaran penduduk - Program pengelolaan informasi administrasi kependudukan
10.	<p>Pemberdayaan Masyarakat dan Desa</p>	<ul style="list-style-type: none"> - Program penataan desa - Program peningkatan kerjasama desa - Program administrasi pemerintahan desa - Program pemberdayaan lembaga kemasyarakatan, lembaga adat dan masyarakat hukum adat
11.	<p>Kesatuan Bangsa dan Politik Dalam Negeri</p>	<ul style="list-style-type: none"> - Program penguatan ideologi pancasila dan karakter kebangsaan - Program peningkatan peran partai politik dan lembaga pendidikan melalui pendidikan politik dan pengembangan etika serta budaya politik - Program pemberdayaan dan pengawasan organisasi kemasyarakatan - Program pembinaan dan pengembangan ketahanan ekonomi, sosial, dan budaya - Program peningkatan kewaspadaan nasional dan peningkatan kualitas dan fasilitasi penanganan konflik sosial
12.	<p>Pertanahan</p>	<ul style="list-style-type: none"> - Program penyelesaian ganti kerugian dan santunan tanah untuk pembangunan - Program pengelolaan tanah kosong - Program pengelolaan izin membuka tanah
13.	<p>Kewilayahan (21 Kecamatan)</p>	<ul style="list-style-type: none"> - Program pemberdayaan masyarakat desa dan kelurahan - Program pembinaan dan pengawasan pemerintahan desa

Sumber : Laporan Akhir Perubahan RPJMD Kabupaten Kampar Tahun 2017-2022

Prioritas pembangunan Kabupaten Kampar tahun 2022 akan mengarah pada “Pemulihan dampak pandemi, peningkatan kualitas hidup dan kapasitas SDM, membangkitkan ekonomi kreatif, peningkatan

infrastruktur dan daya dukung lingkungan hidup, peningkatan pelayanan publik.” Sehingga segala capaian pembangunan Kabupaten dalam berbagai bidang akan terus dilanjutkan untuk mewujudkan kemandirian Kabupaten Kampar. Prioritas pembangunan tahun 2022 sebagaimana tersebut di atas merupakan arahan bagi Perangkat Daerah dalam menjabarkan program dan kegiatan tahun 2022 yang berkorelasi dengan pencapaian tujuan dan sasaran pembangunan. Korelasi tersebut juga berkaitan dengan prioritas nasional dan Provinsi Riau. Sinkronisasi terhadap korelasi prioritas pembangunan Kabupaten Kampar tersebut dapat dilihat pada beberapa kegiatan yang tercantum dalam tabel berikut.

Tabel 4.9. Sinkronisasi Prioritas Nasional, Provinsi Riau dan Kabupaten Kampar Tahun 2022

No	Prioritas Nasional/Provinsi Riau/Kabupaten Kampar								
	Prioritas	Program Prioritas	Kegiatan Prioritas	Proyek Prioritas	Major Project	Rincian Output	Target	Lokasi	Kementrian/ Lembaga
1	Pendidikan dan pelatihan vokasi untuk industri di Provinsi Riau	Meningkatkan sumber daya manusia berkualitas dan berdaya saing	Peningkatan produktivitas dan daya saing	Pendidikan dan pelatihan vokasi berbasis kerjasama industri	Peningkatan peran dan kerjasama industri dalam pendidikan dan pelatihan vokasi	Pengadaan peralatan teknologi informasi dan komunikasi (TIK)	1 sekolah	SMK Negeri 01 Tapung Kabupaten Kampar	Kementerian Perindustrian
2	Pemulihan Empat DAS Di Provinsi Riau	Memperkuat infrastruktur untuk mendukung pengembangan ekonomi dan pelayanan dasar	Infrastruktur pelayanan dasar	Ketahanan kebencanaan infrastruktur	Pengembangan kebijakan wilayah untuk ketahanan bencana dan penguatan infrastruktur vital tahan bencana	Pembangunan pengaman tebing Sungai Kampar	1 Sungai	Tebing Sungai Kampar	Kementerian Pekerjaan Umum dan Perumahan Rakyat
3	Penyediaan akses perumahan dan permukiman	Memperkuat infrastruktur untuk mendukung pengembangan ekonomi dan pelayanan dasar	Infrastruktur pelayanan dasar	Penyediaan akses perumahan dan permukiman layak, aman dan terjangkau	Penyediaan prasarana, sarana dan utilitas perumahan dan permukiman	Pembangunan TPA regional Pekanbaru Kampar	1 tahun	Perbatasan Kota Pekanbaru dan Kabupaten Kampar	Kementerian Pekerjaan Umum dan Perumahan Rakyat
4	Pembangunan sarana dan prasarana sekolah	Meningkatkan sumber daya manusia berkualitas dan berdaya saing	Peningkatan pemerataan layanan pendidikan berkualitas	Peningkatan kualitas pengajaran dan pembelajaran	Penguatan kualitas penilaian pendidikan	Pembangunan Unit Sekolah Baru (USB)	1 sekolah	SMK Negeri 02 Tambang Kabupaten Kampar	Kementerian Pendidikan dan Kebudayaan
5	Preservasi jalan nasional	Memperkuat infrastruktur untuk mendukung pengembangan ekonomi dan pelayanan dasar	Infrastruktur ekonomi	Konektivitas jalan	Konektivitas jalan nasional (termasuk peningkatan/ pelebaran)	Lajutan pelebaran 2 arah jalan arteri ruas jalan batas Kabupaten Kampar batas Kota Bangkinang	3 Km	Lanjutan pelebaran 2 arah jalan arteri ruas jalan batas Kabupaten Kampar – Kota Bangkinang	Kementerian Pekerjaan Umum dan Perumahan Rakyat

Sumber : Hasil Rakortek 2021

BAB V

RENCANA KERJA DAN PENDANAAN DAERAH

5.1. Rencana Program dan Kegiatan Prioritas Daerah Tahun 2022

Kebijakan pendanaan daerah tahun 2022 tidak terlepas dari upaya pemulihan dan perkuatan perekonomian serta kondisi sosial masyarakat akibat pandemi Covid 19. Selain itu, kebijakan pendanaan juga diarahkan sebagai upaya pencapaian target sasaran dan program unggulan Rencana Pembangunan Jangka Menengah Daerah (RPJMD) Kabupaten Kampar Tahun 2017-2022 serta kegiatan strategis untuk penyelesaian permasalahan pembangunan. Tahun 2022 pendapatan daerah Kabupaten Kampar diproyeksikan sebesar Rp 1.630.469.723.373,00 yang bersumber dari PAD sebesar Rp 256.017.830.778, Pendapatan Transfer sebesar Rp 1.262.637.992.595,00 dan Lain-lain Pendapatan yang sah sebesar Rp.111.813.900.000,00. Sementara itu, untuk belanja daerah tahun 2022 diperkirakan sebesar Rp 1.686.733.866.939.

Prioritas pembangunan Kabupaten Kampar Tahun 2022 diselaraskan dengan pelaksanaan urusan wajib pelayanan dasar, urusan wajib non pelayanan dasar, urusan pilihan, urusan pendukung, urusan penunjang, urusan kesatuan bangsa dan urusan kewilayahan sesuai dengan amanat dari Peraturan Pemerintah Nomor 18 tahun 2016 tentang Perangkat Daerah serta berpedoman pula kepada Peraturan Menteri Dalam Negeri Nomor 77 Tahun 2020 tentang Pedoman Teknis Pengelolaan Keuangan Daerah, dan Peraturan Menteri Dalam Negeri Nomor 27 Tahun 2014 tentang Pedoman Penyusunan, Pengendalian dan Evaluasi Rencana Kerja Pembangunan Daerah.

Belanja daerah tahun 2022 antara lain diarahkan untuk pemenuhan pembiayaan belanja yang bersifat wajib dan mengikat untuk menjamin pelayanan dasar masyarakat, penyelenggaraan urusan wajib yang terkait dengan pelayanan dasar, urusan wajib tidak terkait pelayanan dasar dan urusan pilihan sesuai dengan potensi daerah, serta membiayai kegiatankegiatan strategis yang menjadi prioritas pembangunan Kabupaten Kampar tahun 2022.

Belanja daerah Tahun 2022 dipergunakan untuk: 1) Belanja Operasi diantaranya untuk belanja gaji pegawai dan kompensasi yang diberikan kepada Kepala Daerah (KDH), Wakil Kepala Daerah (WKDH) dan Dewan Perwakilan Rakyat Daerah (DPRD); belanja barang/jasa; belanja subsidi bunga kredit bagi koperasi, Usaha Kecil Menengah (UKM) dan petani; belanja hibah antara lain untuk BOSDa TK/PAUD, SD, SMP swasta, SKB, MI dan MTs, pendidikan umum dan keagamaan, stimulan kesejahteraan pendidik keagamaan, sarana peribadatan/keagamaan, kebudayaan, serta hibah kepada partai politik dan lembaga sosial kemasyarakatan; dan belanja bantuan sosial berupa Beasiswa Siswa Miskin dan perlindungan sosial bagi masyarakat; 2) Belanja Modal; 3) Belanja Tidak Terduga untuk keadaan darurat dan mendesak; 4) Belanja Transfer berupa bagi hasil pajak serta bantuan keuangan kepada kabupaten/kota dan pemerintah desa. Selengkapnya proyeksi pendapatan daerah, belanja daerah dan pembiayaan daerah disajikan sebagaimana tabel 5.1 berikut ini.

Tabel 5.1. Perkiraan Pendapatan, Belanja dan Pembiayaan Daerah Kabupaten Kampar Tahun 2022

Kode	Uraian	Jumlah (Rp)
4	PENDAPATAN DAERAH	1.630.469.723.373,00
4.1	Pendapatan Asli Daerah (PAD)	256.017.830.778,00
4.1.01	Pajak Daerah	122.433.973.560,00
4.1.01	Retribusi Daerah	12.360.702.000,00
4.1.02	Hasil Pengelolaan Kekayaan Daerah	26.764.193.777,00
4.1.04	Lain-lain PAD Yang Sah	94.458.961.441,00
4.2	Pendapatan Transfer	1.262.637.992.595,00
4.2.01	Pendapatan Transfer Pemerintah Pusat	1.121.084.470.000,00
4.2.02	Pendapatan Transfer Antar Daerah	141.553.522.595,00
4.3	Lain-Lain Pendapatan Daerah Yang Sah	111.813.900.000,00
4.3.03	Lain-Lain Pendapatan Sesuai Dengan Ketentuan Peraturan Perundang-undangan	111.813.900.000,00
5.	BELANJA	1.686.733.866.939,00
5.1.	Belanja Operasi	1.322.713.305.606,00
5.2.	Belanja Modal	241.502.415.791,00
5.3.	Belanja Tidak Terduga	5.000.000.000,00
5.4.	Belanja Transfer	117.518.145.542,00
	Total Surplus/(Defisit)	(56.264.143.566,00)
6.	PEMBIAYAAN	
6.1.	Jumlah Penerimaan Pembiayaan	56.264.143.566,00
6.2.	Jumlah Pengeluaran Pembiayaan	-
	Pembiayaan Netto	56.264.143.566,00
	Sisa Lebih Pembiayaan Anggaran Daerah Tahun Berkenaan	-

Perkiraan belanja daerah tahun 2022 berikutnya adalah penjabaran dalam rencana program dan disertai dengan rencana pagu indikatif. Gambaran selengkapnya dapat dilihat pada tabel 5.2.

Tabel 5.2. Rencana Program dan Pendanaan Kabupaten Kampar Tahun 2022

No	Program	Pagu (Rp)	Perangkat Daerah
1	Program penunjang urusan pemerintahan daerah	1.115.414.134.256	Seluruh perangkat daerah
2	Program pengelolaan pendidikan	70.577.023.445	Dinas Pendidikan Kepemudaan dan Olahraga
	Program pengembangan kurikulum	110.000.000	
	Program pendidikan dan tenaga kependidikan	55.000.000	
	Program pengembangan kapasitas daya saing kepemudaan	150.000.000	
	Program pengembangan kapasitas daya saing keolahragaan	500.000.000	
3	Program pemenuhan upaya kesehatan perorangan dan upaya kesehatan masyarakat	49.021.145.718	Dinas Kesehatan

No	Program	Pagu (Rp)	Perangkat Daerah
	Program peningkatan kapasitas sumberdaya manusia kesehatan	9.995.310.184	
	Program sediaan farmasi, alat kesehatan dan makanan minuman	672.239.770	
	Program pemberdayaan masyarakat bidang kesehatan	513.910.121	
4	Program pemenuhan upaya kesehatan perorangan dan upaya kesehatan masyarakat	4.120.000.000	Rumah Sakit Umum Daerah (RSUD)
	Program peningkatan kapasitas sumberdaya manusia kesehatan	13.693.685.487	
5	Program pengelolaan sumberdaya air	2.379.790.377	Dinas Pekerjaan Umum dan Penataan Ruang
	Program pengelolaan dan pengembangan sistem penyediaan air minum	1.650.000.000	
	Program pengelolaan dan pengembangan sistem air limbah	905.402.698	
	Program pengelolaan dan pengembangan sistem drainase	662.444.190	
	Program penataan bangunan gedung	22.032.479.695	
	Program penyelenggaraan jalan	57.017.594.623	
	Program penyelenggaraan penataan ruang	2.950.000.000	
	Program penyelesaian ganti kerugian dan santunan tanah untuk pembangunan	1.000.000.000	
	Program pengelolaan tanah kosong	350.000.000	
	Program pengelolaan izin membuka tanah	250.000.000	
6	Program pengembangan perumahan	929.828.752	Dinas Perumahan Rakyat dan Kawasan Permukiman
	Program kawasan permukiman	843.274.000	
	Program perumahan dan kawasan permukiman kumuh	5.300.000.000	
	Program peningkatan prasarana, sarana dan utilitas umum (PSU)	5.677.464.262	
	Program peningkatan pelayanan sertifikasi, kualifikasi, klasifikasi, dan registrasi bidang perumahan dan kawasan permukiman	802.076.274	
7	Program peningkatan ketenteraman dan ketertiban umum	1.763.754.626	Satuan Polisi Pamong Praja
8	Program pencegahan, penanggulangan penyelamatan kebakaran dan penyelamatan non kebakaran	1.580.000.000	Dinas Pemadam Kebakaran dan Penyelamatan
9	Program penanggulangan bencana	4.811.791.330	Badan Penanggulangan

No	Program	Pagu (Rp)	Perangkat Daerah
			Bencana Daerah
10	Program pemberdayaan sosial	3.514.655.621	Dinas Sosial
	Program rehabilitasi sosial	1.214.544.602	
	Program perlindungan dan jaminan sosial	5.181.900.000	
	Program penanganan bencana	2.079.200.000	
	Program pengelolaan taman makam pahlawan	502.099.265	
11	Program pelatihan kerja dan produktivitas tenaga kerja	2.350.000.000	Dinas Perindustrian dan Tenaga Kerja
	Program penempatan tenaga kerja	225.000.000	
	Program hubungan industrial	456.000.000	
	Program perencanaan dan pembangunan industri	4.278.000.000	
	Program pengendalian izin usaha industri	135.000.000	
	Program pengelolaan sistim industri nasional	139.000.000	
12	Program pengelolaan sumberdaya ekonomi untuk kedaulatan dan kemandirian pangan	1.147.620.000	Dinas Ketahanan Pangan
	Program peningkatan diversifikasi dan ketahanan pangan masyarakat	5.497.023.657	
	Program penanganan kerawanan pangan	175.000.000	
	Program pengawasan keamanan pangan	385.000.000	
13	Program perencanaan lingkungan hidup	130.000.000	Dinas Lingkungan Hidup
	Program pengendalian pencemaran dan/atau kerusakan lingkungan hidup	571.000.000	
	Program pengelolaan keanekaragaman hayati (KEHATI)	250.000.000	
	Program pengendalian bahan berbahaya dan beracun (B3) dan limbah bahan berbahaya dan beracun (Limbah B3)	151.200.000	
	Program pembinaan dan pengawasan terhadap izin lingkungan dan izin perlindungan dan pengelolaan lingkungan hidup (PPLH)	320.000.000	
	Program pengakuan keberadaan masyarakat hukum adat (MHA), kearifan lokal dan hak MHA yang terkait dengan PPLH	125.000.000	

No	Program	Pagu (Rp)	Perangkat Daerah
	Program peningkatan pendidikan, pelatihan dan penyuluhan lingkungan hidup untuk masyarakat	150.000.000	
	Program penghargaan lingkungan hidup untuk masyarakat	50.000.000	
	Program penanganan pengaduan lingkungan hidup	145.000.000	
	Program pengelolaan persampahan	674.365.710	
14	Program pendaftaran penduduk	0	Dinas Kependudukan dan Pencatatan Sipil
	Program pengelolaan informasi administrasi kependudukan	0	
15	Program penataan desa	352.000.000	Dinas Pemberdayaan Masyarakat dan Desa
	Program peningkatan kerjasama desa	167.000.000	
	Program administrasi pemerintahan desa	1.889.152.627	
	Program pemberdayaan lembaga kemasyarakatan, lembaga adat dan masyarakat hukum adat	530.000.000	
16	Program pengarusutamaan gender dan pemberdayaan perempuan	331.716.277	Dinas Pengendalian Penduduk, KB, Pemberdayaan Perempuan dan Perlindungan Anak
	Program perlindungan perempuan	447.395.902	
	Program peningkatan kualitas keluarga	2.081.898.949	
	Program pengelolaan sistem data gender dan anak	44.153.107	
	Program pemenuhan hak anak (PHA)	839.694.195	
	Program perlindungan khusus anak	718.375.516	
	Program pengendalian penduduk	263.398.303	
	Program pembinaan Keluarga Berencana (KB)	8.424.753.270	
	Program pemberdayaan dan peningkatan keluarga sejahtera (KS)	1.775.983.341	
17	Program penyelenggaraan lalu lintas dan angkutan jalan (LLAJ)	20.787.168.797	Dinas Perhubungan
	Program pengelolaan pelayaran	424.720.000	
18	Program informasi dan komunikasi publik	2.753.479.267	Dinas Komunikasi, Informatika dan Persandian
	Program aplikasi informatika	440.000.000	
	Program penyelenggaraan statistik sektoral	100.000.000	

No	Program	Pagu (Rp)	Perangkat Daerah
	Program penyelenggaraan persandian untuk pengamanan informasi	281.000.000	
19	Program pengembangan iklim penanaman modal	575.000.000	Dinas Penanaman Modal dan Pelayanan Terpadu Satu Pintu
	Program promosi penanaman modal	500.000.000	
	Program pelayanan penanaman modal	1.200.000.000	
	Program pengendalian pelaksanaan penanaman modal	330.000.000	
	Program pengelolaan data dan sistim informasi penanaman modal	200.000.000	
20	Program pengembangan kebudayaan	389.999.079	Dinas Pariwisata dan Kebudayaan
	Program pengembangan kesenian tradisional	521.398.304	
	Program pelestarian dan pengelolaan cagar budaya	131.000.000	
	Program peningkatan daya tarik destinasi pariwisata	2.400.000.000	
	Program pemasaran pariwisata	600.000.000	
	Program pengembangan sumberdaya pariwisata dan ekonomi kreatif	1.458.117.966	
21	Program pembinaan perpustakaan	594.065.084	Dinas Perpustakaan dan Kearsipan
	Program pelestarian koleksi nasional dan naskah kuno	30.000.000	
	Program pengelolaan arsip	81.413.920	
	Program perlindungan dan penyelamatan arsip	130.570.880	
22	Program pengelolaan perikanan tangkap	3.050.000.000	Dinas Perikanan
	Program pengelolaan perikanan budidaya	8.325.000.000	
	Program pengawasan sumberdaya kelautan dan perikanan	500.000.000	
	Program pengolahan dan pemasaran hasil perikanan	1.400.000.000	
23	Program penyediaan dan pengembangan sarana pertanian	1.706.056.200	Dinas Pertanian Tanaman Pangan dan Hortikultura
	Program penyediaan dan pengembangan prasarana pertanian	7.488.923.212	
	Program pengendalian dan penanggulangan bencana pertanian	502.500.000	
	Program perizinan usaha pertanian	397.500.000	
	Program penyuluhan pertanian	2.219.700.565	

No	Program	Pagu (Rp)	Perangkat Daerah
24	Program penyediaan dan pengembangan sarana pertanian	15.760.991.207	Dinas Perkebunan, Peternakan dan Kesehatan Hewan
	Program penyediaan dan pengembangan prasarana pertanian	2.706.423.374	
	Program pengendalian kesehatan hewan dan kesehatan masyarakat vertebrata	1.273.378.779	
	Program pengendalian dan penanggulangan bencana pertanian	424.990.128	
	Program perizinan usaha pertanian	500.000.279	
	Program penyuluhan pertanian	1.391.014.717	
25	Program pengawasan dan pemeriksaan koperasi	650.000.000	Dinas Perdagangan, Koperasi dan Usaha Mikro Kecil
	Program penilaian kesehatan KSP/USP Koperasi	150.000.000	
	Program pendidikan dan latihan perkoperasian	200.000.000	
	Program pemberdayaan usaha menengah, usaha kecil dan usaha mikro (UMKM)	650.000.000	
	Program pengembangan UMKM	850.000.000	
	Program perizinan dan pendaftaran perusahaan	410.000.000	
	Program peningkatan sarana distribusi perdagangan	355.000.000	
	Program stabilisasi harga barang kebutuhan pokok dan barang penting	753.426.421	
	Program standarisasi & perlindungan konsumen	535.000.000	
	Program penggunaan dan pemasaran produk dalam negeri	150.000.000	
26	Program pemerintahan dan kesejahteraan rakyat	12.934.261.452	Sekretariat Daerah
	Program perekonomian dan pembangunan	3.232.481.540	
27	Program dukungan pelaksanaan tugas dan fungsi DPRD	15.030.140.392	Sekretariat DPRD
28	Program perencanaan, pengendalian dan evaluasi pembangunan daerah	2.373.931.842	Badan Perencanaan Pembangunan Daerah
	Program koordinasi dan sinkronisasi perencanaan pembangunan daerah	2.140.175.128	
	Program penelitian dan pengembangan daerah	679.543.182	
29	Program pengelolaan keuangan daerah	124.753.757.506	Badan Pengelolaan Keuangan dan Aset Daerah
	Program pengelolaan barang milik daerah	525.691.138	
30	Program pengelolaan pendapatan daerah		Badan Pendapatan

No	Program	Pagu (Rp)	Perangkat Daerah
		4.657.821.497	Daerah
31	Program kepegawaian daerah	3.267.321.272	Badan Kepegawaian dan Pengembangan Sumberdaya Manusia
	Program pengembangan sumberdaya manusia	1.485.214.238	
32	Program penyelenggaraan pengawasan	3.236.195.000	Inspektorat
	Program perumusan kebijakan, pendampingan dan asistensi	381.275.000	
33	Program penguatan ideologi Pancasila dan karakter kebangsaan	400.391.199	Badan Kesatuan Bangsa dan Politik
	Program peningkatan peran partai politik dan lembaga pendidikan melalui pendidikan politik dan pengembangan etika serta budaya politik	1.701.222.383	
	Program pemberdayaan dan pengawasan organisasi kemasyarakatan	322.571.124	
	Program pembinaan dan pengembangan ketahanan ekonomi, sosial dan budaya	600.959.153	
	Program peningkatan kewaspadaan nasional dan peningkatan kualitas dan fasilitasi penanganan konflik sosial	3.362.327.474	
34	Program pemberdayaan masyarakat desa dan kelurahan	2.418.397.386	21 Kecamatan
	Program pembinaan dan pengawasan pemerintahan desa	183.188.402	

Tabel 5.3. Perhitungan Alokasi Fungsi Pendidikan dan Pelatihan ASN Pada RKPD Kabupaten Kampar Tahun 2022

Program/ Kegiatan/Sub Kegiatan	Tolok Ukur	Target	Pagu Indikatif (Rp.)	Perangkat Daerah Penanggung Jawab
PROGRAM PENGELOLAAN PENDIDIKAN				
Pengelolaan Pendidikan Sekolah Dasar				
Pengembangan Karir Pendidik dan Tenaga Kependidikan pada Satuan Pendidikan Sekolah Dasar	Jumlah Calon Kepala Sekolah dan Calon Pengawas Sekolah untuk mengikuti Diklat dan Jumlah Guru PNS yang mendapatkan Penilaian Angka Kredit (PAK)	90 Peserta	75.000.000	DINAS PENDIDIKAN KEMUDAAN DAN OLAHRAGA
Pengelolaan Pendidikan Sekolah Menengah Pertama				

Program/ Kegiatan/Sub Kegiatan	Tolok Ukur	Target	Pagu Indikatif (Rp.)	Perangkat Daerah Penanggung Jawab
Pengembangan Karir Pendidik dan Tenaga Kependidikan pada Satuan Pendidikan Sekolah Menengah Pertama	Guru Berprestasi	60 Peserta	75.000.000	DINAS PENDIDIKAN KEPEMUDAAN DAN OLAHRAGA
PROGRAM PENGEMBANGAN KURIKULUM				
Penetapan Kurikulum Muatan Lokal Pendidikan Dasar				
Pelatihan Penyusunan Kurikulum Muatan Lokal Pendidikan Dasar	Jumlah Guru SD/SMP yang mengikuti pelatihan	500 orang	55.000.000	DINAS PENDIDIKAN KEPEMUDAAN DAN OLAHRAGA
PROGRAM PENUNJANG URUSAN PEMERINTAHAN DAERAH KABUPATEN/KOTA				
Administrasi Kepegawaian Perangkat Daerah				
Pendidikan dan Pelatihan Pegawai Berdasarkan Tugas dan Fungsi	Jumlah Pelatihan nakes jumlah pertemuan BTCLS	2 pertemuan 62 nakes	100.000.000	DINAS KESEHATAN
Bimbingan Teknis Implementasi Peraturan Perundang-Undangan	jumlah bimtek / pelatihan singkat formal/informal implementasi perundang-undangan jumlah puskesmas yang mendapatkan pembinaan BMN persentase unit pelayanan yang memiliki surat tanah yang legalitasnya diakui oleh peraturan undang-undang yang berlaku	2 pertemuan 31 puskesmas 27 persen	145.000.000	DINAS KESEHATAN
Sosialisasi Peraturan Perundang-Undangan	Terlaksananya Sosialisasi Peraturan Perundang-undangan yang berlaku	1 Kegiatan	50.000.000	DINAS PEKERJAAN UMUM DAN PENATAAN RUANG

Program/ Kegiatan/Sub Kegiatan	Tolok Ukur	Target	Pagu Indikatif (Rp.)	Perangkat Daerah Penanggung Jawab
Bimbingan Teknis Implementasi Peraturan Perundang-Undangan	Terlaksananya Sosialisasi Peraturan Perundang-undangan yang berlaku	1 Kegiatan	50.000.000	DINAS PEKERJAAN UMUM DAN PENATAAN RUANG
Pendidikan dan Pelatihan Pegawai Berdasarkan Tugas dan Fungsi	Terlaksananya Pendidikan dan Pelatihan Pegawai Berdasarkan Tugas dan Fungsui	1 Tahun	85.520.008	DINAS PERUMAHAN RAKYAT DAN KAWASAN PEMUKIMAN
Bimbingan Teknis Implementasi Peraturan Perundang-Undangan	Terlaksananya Bimbingan Teknis Implementasi Peraturan Perundangundangan	1 Tahun	71.794.000	DINAS PERUMAHAN RAKYAT DAN KAWASAN PEMUKIMAN
Pendidikan dan Pelatihan Pegawai Berdasarkan Tugas dan Fungsi	Terlaksananya Pendidikan dan pelatihan pegawai berdasarkan tugas dan fungsinya	100 persen	100.000.000	DINAS PEMADAM KEBAKARAN DAN PENYELAMATAN
Bimbingan Teknis Implementasi Peraturan Perundang-Undangan	Terlaksananya bimbingan implentasi peraturan perundang-undangan	100 persen	50.000.000	DINAS PEMADAM KEBAKARAN DAN PENYELAMATAN
Bimbingan Teknis Implementasi Peraturan Perundang-Undangan	Jumlah pegawai yang ditingkatkan kompetensinya	10 orang	35.000.000	DINAS PERINDUSTRIAN DAN TENAGA KERJA
Sosialisasi Peraturan Perundang-Undangan	Meningkatnya SDM aparatur tentang Peraturan Perundang-undangan	10 Orang	50.000.000	DINAS LINGKUNGAN HIDUP
Bimbingan Teknis Implementasi Peraturan Perundang-Undangan	Meningkatnya implementasi SDM Aparatur dalam peraturan perundang-undangan	10 Orang	50.000.000	DINAS LINGKUNGAN HIDUP

Program/ Kegiatan/Sub Kegiatan	Tolok Ukur	Target	Pagu Indikatif (Rp.)	Perangkat Daerah Penanggung Jawab
Bimbingan Teknis Implementasi Peraturan Perundang-Undangan	Terlaksananya bimbingan teknis penatausahaan barang milik daerah	3 Orang	13.500.000	DINAS PENGENDALIAN PENDUDUK, KB, PEMBERDAYAAN PEREMPUAN DAN PERLINDUNGAN ANAK
Bimbingan Teknis Implementasi Peraturan Perundang-Undangan	Terlaksananya bimbingan teknis implementasi peraturan perundang-undangan	100 Persen	18.000.000	DINAS PERHUBUNGAN
Bimbingan Teknis Implementasi Peraturan Perundang-Undangan	Terikutsertakan ASN dalam Bimbingan Teknis	8 Orang	30.000.000	DINAS KOMUNIKASI, INFORMATIKA DAN PERSANDIAN
Sosialisasi Peraturan Perundang-Undangan	Persentase terhadap terlaksananya kegiatan sosialisasi peraturan perundang – undangan	100 persen	125.000.000	DINAS PENANAMAN MODAL DAN PELAYANAN TERPADU SATU PINTU
Bimbingan Teknis Implementasi Peraturan Perundang-Undangan	Persentase terhadap tersedianya biaya bimbingan teknis aparatur	100 Persen	100.000.000	DINAS PENANAMAN MODAL DAN PELAYANAN TERPADU SATU PINTU
Bimbingan Teknis Implementasi Peraturan Perundang-Undangan	Jumlah Bimtek atau Pelatihan Sumber daya aparatur	1 OPD	53.560.000	DINAS PARIWISATA DAN KEBUDAYAAN
Bimbingan Teknis Implementasi Peraturan Perundang-Undangan	Terlaksananya bimtek	1 Tahun	13.500.000	DINAS PERPUSTAKAAN DAN KEARSIPAN
Bimbingan Teknis Implementasi Peraturan Perundang-Undangan	terlaksananya bimbingan teknis pegawai	120 orang	228.374.933	SEKRETARIAT DAERAH
Bimbingan Teknis Implementasi Peraturan Perundang-Undangan	Tercapainya peningkatan kualitas SDM ASN pada Sekretariat DPRD	12 bulan	527.340.000	SEKRETARIAT DEWAN PERWAKILAN RAKYAT DAERAH

Program/ Kegiatan/Sub Kegiatan	Tolok Ukur	Target	Pagu Indikatif (Rp.)	Perangkat Daerah Penanggung Jawab
Pendidikan dan Pelatihan Pegawai Berdasarkan Tugas dan Fungsi	Jumlah ASN yang telah mengikuti pelatihan dan pendidikan pegawai berdasarkan tugas dan fungsi	10 PNS	98.520.000	BADAN PERENCANAAN PEMBANGUNAN DAERAH
Bimbingan Teknis Implementasi Peraturan Perundang-Undangan	Jumlah ASN yang telah mengikuti bimbingan teknis implementasi perundang undangan dan bimbingan teknis	115 PNS	267.546.891	BADAN PERENCANAAN PEMBANGUNAN DAERAH
Bimbingan Teknis Implementasi Peraturan Perundang-Undangan	Terlaksananya Bimbingan Teknis Implementasi Peraturan Perundang-undangan	12 Orang	101.664.000	BADAN PENDAPATAN DAERAH
Bimbingan Teknis Implementasi Peraturan Perundang-Undangan	Terlaksananya Bimbingan Teknis Implementasi Peraturan Perundang-Undangan	133 Orang	85.671.296	BADAN KEPEGAWAIAN DAN PENGEMBANGAN SUMBERDAYA MANUSIA
Pendidikan dan Pelatihan Pegawai Berdasarkan Tugas dan Fungsi	Dupak Jumlah pegawai yang ikut pendidikan dan pelatihan Dupak Jumlah pegawai yang ikut pendidikan dan pelatihan	2 Semester 18 orang	286.737.000	INSPEKTORAT
Bimbingan Teknis Implementasi Peraturan Perundang-Undangan	Jumlah kursus, pelatihan dan bimbingan teknis	15 Kegiatan	75.830.000	INSPEKTORAT
Bimbingan Teknis Implementasi Peraturan Perundang-Undangan	Jumlah peserta/ASN yang mengikuti Bimbingan Teknis terkait implemetasi peraturan perundang-undangan	2 OK	163.085.000	KECAMATAN

Program/ Kegiatan/Sub Kegiatan	Tolok Ukur	Target	Pagu Indikatif (Rp.)	Perangkat Daerah Penanggung Jawab
Pendidikan dan Pelatihan Pegawai Berdasarkan Tugas dan Fungsi	Tersedianya pegawai yang terampil dan cakap	1 Kegiatan	38.860.000	BADAN KESATUAN BANGSA DAN POLITIK
PROGRAM PENGEMBANGAN SUMBER DAYA MANUSIA				
Pengembangan Kompetensi Teknis				
Penyelenggaraan Pengembangan Kompetensi Teknis Umum, Inti, dan pilihan bagi Jabatan Administrasi Penyelenggara Urusan Pemerintahan Konkuren, Perangkat Daerah Penunjang, dan Urusan Pemerintahan Umum	Jumlah ASN Yang mengikuti Pendidikan dan Pelatihan Formal dan Non Formal	20 Orang	160.484.830	BADAN KEPEGAWAIAN DAN PENGEMBANGAN SUMBERDAYA MANUSIA
Sertifikasi, Kelembagaan, Pengembangan Kompetensi Manajerial dan Fungsional				
Penyelenggaraan Pengembangan Kompetensi bagi Pimpinan Daerah, Jabatan Pimpinan Tinggi, Jabatan Fungsional, Kepemimpinan, dan Prajabatan	Jumlah CPNS yang mengikuti Diklat Prajabatan/ Latsar dan Jumlah ASN yang mengikuti Diklat kepemimpinan	86 Orang	1.324.729.408	BADAN KEPEGAWAIAN DAN PENGEMBANGAN SUMBERDAYA MANUSIA
Jumlah Total			4.707.717.366	

Tabel 5.4. Besaran anggaran Penanganan Pandemi Covid-19 dan kegiatan yang mendukungnya Pada RKPD Tahun 2022

NO	SUB KEGIATAN	JUMLAH DANA	OPD PENANGGUNG JAWAB
1	Penyediaan Gaji dan Tunjangan ASN	1.342.419.524	DINAS KESEHATAN
2	Pengadaan Alat Kesehatan/Alat Penunjang Medik Fasilitas Pelayanan Kesehatan	800.000.000	DINAS KESEHATAN

NO	SUB KEGIATAN	JUMLAH DANA	OPD PENANGGUNG JAWAB
3	Pengelolaan Pelayanan Kesehatan bagi Penduduk Terdampak Krisis Kesehatan Akibat Bencana dan/atau Berpotensi Bencana	12.597.167	DINAS KESEHATAN
4	Pengadaan Obat, Vaksin	1.200.000.000	DINAS KESEHATAN
5	Pemenuhan Kebutuhan Sumber Daya Manusia Kesehatan sesuai Standar	9.576.955.628	DINAS KESEHATAN
6	Pengadaan Bahan Habis Pakai	1.127.076.672	DINAS KESEHATAN
7	Pengadaan Alat Kesehatan/Alat Penunjang Medik Fasilitas Pelayanan Kesehatan	1.000.000.000	RUMAH SAKIT UMUM DAERAH
8	Pengadaan Obat, Vaksin	800.000.000	RUMAH SAKIT UMUM DAERAH
9	Pelayanan Kesehatan Penyakit Menular dan Tidak Menular	1.000.000.000	RUMAH SAKIT UMUM DAERAH
10	Penyediaan Sandang	30.000.000	DINAS SOSIAL
11	Penyediaan Tempat Penampungan Pengungsi	825.000.000	DINAS SOSIAL
12	Pelayanan Dukungan Psikososial	495.000.000	DINAS SOSIAL
13	Koordinasi, Sosialisasi dan Pelaksanaan Kampung Siaga Bencana	195.200.000	DINAS SOSIAL
	JUMLAH	18.404.248.991	

5.2. Program Prioritas Menurut Urusan

Rencana program dan kegiatan yang akan dilaksanakan berdasarkan urusan wajib, pilihan maupun pendukung, disajikan pada tabel berikut ini.

Tabel 5.5. Rencana Program Prioritas Menurut Urusan Kabupaten Kampar Tahun 2022

No	Urusan	Prioritas Program	Sasaran	Indikator	Target
I	WAJIB PELAYANAN DASAR				
1	Pendidikan	Program pengelolaan pendidikan	Peningkatan kualitas pelayanan pendidikan sekolah dasar	ruang kelas yang dibangun taman, lapangan parkir dan upacara ruang kelas yang direhab	97 ruang 60 sekolah 22 sekolah

No	Urusan	Prioritas Program	Sasaran	Indikator	Target
			Peningkatan pelayanan pendidikan menengah	terpenuhinya mebeler sekolah	57 sekolah
				peserta US	17.511 siswa
				kelompok kerja guru	94 KKG
				Guru THL/TK, Guru Komite, Daerah, Operator Sekolah dan Guru Daerah Sulit dan Guru Terpadu SD	12 bulan
				Calon Kepala Sekolah dan Pengawas Sekolah untuk mengikuti DIklat dan Guru PNS yang mendapatkan Penilaian Angka Kredit	90 peserta
				SD/SMP Negeri yang belum diakreditasi dan berakhir masa Akreditasinya	240 sekolah
				Sekolah mendapatkan bantuan BOS Pusat Jenjang SD/SMP	650 sekolah
				tersedianya Mobiler Siswa SMP	46 ruang
				jumlah pengadaan alat peraktek/peraga Sekolah	5.800 siswa
				jumlah siswa peserta US	14.713 siswa
			jumlah MGMP SMP	110 MGMP	
			Peningkatan pelayanan pendidikan PAUD	Siswa SMP Yang Mengikuti Kompetisi Olahraga Siswa Nasional (KOSN), Festival Lomba Seni Siswa Nasional (FLS2N) SMP Tingkat Kabupaten	210 siswa
				Jumlah Guru Komite. Daerah, Operator Sekolah dan Guru Daerah Sulit, Guru PDTA/MDA/MTs/MA Tingkat SMP	12 bulan
				Guru Berprestasi	60 peserta
				jumlah ruang kelas yang dibangun	25 ruang
				jumlah pagar lembaga yang dibangun	1 sekolah
				terpenuhinya kebutuhan mebelair Lembaga	5 lokal
				TK Negeri yang mendapatkan biaya Bantuan Operasional	11 TK
				Peserta Didik,Pendidik dan Tenaga Kependidikan yang berprestasi	525 peserta
				jumlah pendidik dan tenaga kependidikan yang melaksanakan tugas dan Proses belajar mengajar di PAUDNI	2.951 guru
				jumlah Lembaga PAUD dan PNF yang belum Terakreditasi	150 lembaga
			Seluruh TK Negeri	10 TK/11 lembaga	

No	Urusan	Prioritas Program	Sasaran	Indikator	Target
		Program pengembangan kurikulum	Peningkatan kualitas pendidikan formal/kesetaraan non	Peserta Didik Paket A,B dan C partisipasi masyarakat dalam pembinaan pendidikan keluarga Tenaga pendidik untuk mengikuti Lomba bagi Pendidik PAUD dan PNF PKBM, LKP, dan TBM Terlaksananya Pendidikan Program Kesetaraan	2.500 peserta 405 peserta 2.500 peserta 80 lembaga 1.076 peserta
		Program pendidik dan tenaga kependidikan	Peningkatan kualitas pelayanan pendidikan	Guru SD/SMP yang mengikuti pelatihan Jumlah Guru PAUD Yang belum mengikuti Sosialisasi Kurikulum 13	500 orang 186 peserta
			Peningkatan kualitas pelayanan pendidikan	Jumlah Calon Peserta Sertifikasi Pendidik dan Calon Tim Penilai Angka Kredit	500 guru
2	Kepemudaan dan Olahraga	Program pengembangan kapasitas daya saing kepemudaan Program pengembangan kapasitas daya saing keolahragaan	Peningkatan kualitas pelayanan pendidikan Peningkatan pembangunan kepemudaan	Peserta Pelatihan Kewirausahaan bagi pemuda Peserta Pelatihan dan Pembinaan Calon Anggota PASKIBRAKA Jumlah Peserta Pelatihan Pelatih dan Teknisi Olahraga Jumlah Pengadaan Sarana dan Prasarana Olahraga di Kecamatan Jumlah Kompetisi Olahraga dan terlaksananya Pertandingan Dalam Rangka HUT Kampar dan Haornas Jumlah Sarana Olahraga Kab. Kampar Jumlah Cabor Even Kejuaraan Daerah Jumlah Venues	42 peserta 81 peserta 100 peserta 22 Cabor 8 event 22 Cabor 5 Cabor 5 venues
3	Kesehatan	Program pemenuhan upaya kesehatan perorangan dan upaya kesehatan masyarakat	Penyediaan Fasilitas Pelayanan Kesehatan UKM dan UKP Kewenangan Daerah	Jumlah Rumah Sakit Pratama yang dibangun serta sarana dan prasarananya Jumlah Kegiatan DAK, jumlah Puskesmas Pembantu yang dibangun Jumlah Puskesmas yang dibangun Jumlah Fasilitas Kesehatan lainnya yang dibangun Jumlah rumah dinas tenaga kesehatan yang dibangun	1 RS 1 kegiatan 3 Pustu 3 Puskesmas 1 Faskes 5 rumah dinas

No	Urusan	Prioritas Program	Sasaran	Indikator	Target
				peningkatan type Rumah sakit	1 RS
				peningkatan type Puskesmas	4 Puskesmas
				Jumlah Faskes yang dikembangkan	2 Pskesmas
				Jumlah Rumah sakit yang direhab dan dipelihara	1 RS
				Jumlah Puskesmas Pembantu dan Puskesmas yang direhab dan dipelihara	9 Puskesmas dan 9 Pustu
				Jumlah fasilitas kesehatan lainnya yang direhab dan dipelihara	8 Faskes
				Jumlah rumah dinas yang direhabilitasi dan pemeliharaan	8 rumah dinas
				Jumlah dan jenis sarana Puskesmas dan Puskesmas pembantu yang diadakan	3 Pustu dan 2 Puskesmas
				Jumlah dan jenis prasarana Puskesmas dan Puskesmas Pembantu yang diadakan	15 Puskesmas dan 15 Pustu
				Persentase Alat Kesehatan di Puskesmas dan fasilitas Kesehatan Lainnya	60%
				ketersediaan obat dan BMHP	90%
				Persentase jumlah BMHP yang diadakan dengan jumlah kebutuhan RKO	100%
				Jumlah sarana Fasyankes yang dipelihara	31 Puskesmas, 31 Pustu
				Jumlah prasarana dan pendukung fasilitas pelayanan kesehatan yang dipelihara	15 Puskesmas dan 15 Pustu
				Fasilitasi kesehatan yang melaksanakan Kalibrasi dan alat kesehatan fasilitas kesehatan lainnya	100%
			Penyediaan Layanan Kesehatan UKM dan UKP Rujukan Tingkat Daerah	Jumlah puskesmas yang terpantau pelaksanaan P4K dan persentase pelayanan ibu hamil yang sesuai dengan standar	31 Puskesmas, 100%
				Jumlah kegiatan PKK-KB Kes, pertemuan evaluasi program kesehatan ibu dan anak, pertemuan P4K, pelayanan ibu bersalin yang sesuai dengan standar	31 Puskesmas, 100%
				Persen-tase cakupan pelayanan bayi baru lahir yang sesuai dengan standar, jumlah kegiatan SHK dan program kegiatan audit perinatal	100%, 31 Puskesmas

No	Urusan	Prioritas Program	Sasaran	Indikator	Target
				Jumlah evaluasi program kesehatan keluarga yang dilaksanakan, evaluasi program masalah gizi balita, persentase pelayanan kesehatan balita yang sesuai dengan standar, dan petugas Puskesmas yang mampu melaksanakan kegiatan SDIDTK	100%, 21 sekolah, 31 Puskesmas
				Persentase pelayanan kesehatan pada usia produktif 15-59 tahun yang mendapatkan pelayanan kesehatan sesuai standar	100%
				Persentase cakupan kesehatan lanjut usia yang sesuai dengan standar, jumlah puskesmas yang mampu santun lansia dan jumlah terlaksananya posyandu lansia	100%, 31 Puskesmas
				Persentase Puskesmas yang melakukan pelayanan hipertensi sesuai standar	100%
				Persentase Puskesmas yang melakukan pelayanan diabetes melitus sesuai standar	100%
				Jumlah puskesmas yang mendapatkan pelayanan Dokter Spesialistik Jiwa dan persentase Puskesmas yang melaksanakan pelayanan kesehatan jiwa sesuai standar	31 Puskesmas, 100%
				Persentase orang yang terduga TBC yang dilakukan pemeriksaan penunjang	100%
				Persentase orang dengan resiko terinfeksi HIV yang mendapatkan pelayanan sesuai standar	100%
				Persentase penanggulangan wabah kejadian KLB yang ditanggulangi kurang dari 24 jam sejak KLB terjadi	100%
				Jumlah pengelolaan pelayanan kesehatan penduduk krisis kesehatan akibat bencana dan/atau berpotensi bencana	31 Puskesmas

No	Urusan	Prioritas Program	Sasaran	Indikator	Target
				<p>Jumlah desa lokus stunting yang dibina, jumlah pelak-sanaan MMD di wilayah Puskesmas, Jumlah Puskesmas yang mendapatkan PMT dan Vitamin A, Jumlah status gizi yang terpantau, dan pengelolaan pelayanan kesehatan gizi masyarakat sesuai standar</p> <p>Peningkatan pelayanan kesehatan olah raga dan perlaksananya upaya kesehatan kerja</p> <p>Persentase desa/kelurahan yang melaksanakan STBM, pengawasan dan pengendalian sampah dan limbah, TTU yang memenuhi syarat kesehatan</p> <p>Tersedianya Media Informasi</p> <p>Jumlah Puskesmas yang melaksanakan pelayanan kesehatan tradisional</p> <p>Pelayanan dan pembinaan kesehatan haji, penurunan jumlah kasus caries gigi, penurunan jumlah gangguan indra pada anak sekolah, dan persentase kegiatan yang mendapatkan pelayanan matra</p> <p>Jumlah fogging fokus dan rutin, jumlah kawasan tanpa rokok di lingkungan sekolah dan instansi pemerintah, jumlah penanggulangan kecacingan anak sekolah Jumlah penularan penyakit endemik/epidemik, Jumlah Puskesmas yang melaksanakan kegiatan ASSIST di Puskesmas dan sekolah, Jumlah Puskesmas yang melaksanakan pengen-dalian PTM terpadu, persentase alat dan bahan fogging, persentase balita dan anak sekolah yang melaksanakan BIAS (bulan imunisasi anak sekolah), persentase Desa/ Kelurahan yang melaksanakan kegiatan Posbindu PTM, persentase orang yang diperiksa untuk deteksi dini faktor resiko penyakit tidak menular pada populasi resiko usia > 15 tahun, Persentase penanganan penyakit menular (TB, Kusta, Malaria, DBD, Filariasis, HIV/AIDS, Diare, ISPA, Polio, Pneumonia), Persentase penemuan kasus terduga rabies, Persentase pengelola imunisasi yang dibina, persentase usia 30-50 tahun melakukan pemeriksaan IVA</p>	<p>40 desa, 31 Puskesmas, 100%</p> <p>100%</p> <p>100%</p> <p>100%</p> <p>31 Puskesmas</p> <p>1.000 JCH, 31 Puskesmas, 100%</p> <p>50 Fokus, 31 Puskesmas 31, Puskesmas 150 Kasus 31 Puskesmas 31, Puskesmas 100%, 95%, 100%, 60%, 100%, 100%, 95%, 50%, 31 Puskesmas</p>

No	Urusan	Prioritas Program	Sasaran	Indikator	Target
				test, dan pertemuan filariasis serta pembinaan dan pengawasan ke Puskesmas Cakupan pengobatan masyarakat miskin dan kurang mampu, persentasi biaya kegiatan Jaminan Persalinan bagi masyarakat miskin dan rumah tunggu kelahiran di Puskesmas dan Dinas Kesehatan Kabupaten Kampar, persentasi operasional pendamping PKTF 31 Puskesmas, persentasi pembayaran klaim Non Kapitasi di Puskesmas	100%
				Sertifikat Kabupaten Sehat Terpenuhinya nutrisi petugas di Puskesmas rawat inap Jumlah distribusi obat dan perkalan kesehatan ke Puskesmas, jumlah Fasilitas Kesehatan Lainnya yang mendapatkan operasional (Hibah) Operasional UPTD IFK Jumlah Puskesmas melakukan PIS PK Jumlah Puskesmas terakreditasi dan reakreditasi, jumlah Puskesmas yang melaksanakan Manajemen Puskesmas sesuai standar Merujuk pasien emergency dan penanggulangan kegawat daruratan sehari hari/bencana Jumlah dokumen data, persentase data Aspak yang terupdate dan tervalidasi Jumlah Puskesmas yang menjalankan SIKDA Jumlah fasilitas kese-hatan rujukan yang terdata Persentase kasus yang dirujuk Puskesmas, persiapan pembangunan rumah sakit	1 sertifikat 8 Puskesmas 31 Puskesmas, 2 Faskes, 1 tahun 31 Puskesmas, 9 Puskesmas, 31 Puskesmas 100% 2 dokumen, 100% 31 Pusk 6 RS 15%, 100%
			Penerbitan Izin Rumah Sakit Kelas C, D dan Fasilitas pelayanan kesehatan tingkat daerah Penyediaan fasilitas pelayanan kesehatan untuk UKM dan UKP kewenangan daerah	Terbangunya Gedung Radiologi Center	1 gedung

No	Urusan	Prioritas Program	Sasaran	Indikator	Target
		Program peningkatan kapasitas sumber daya manusia kesehatan	Pemberian Izin Praktik Tenaga Kesehatan di Wilayah Kabupaten	Jumlah tenaga Kesehatan yang mendapatkan rekomendasi	150 nakes
				Jumlah nakes di Puskesmas yang mendapatkan pembinaan dan pengawasan, jumlah praktik mandiri nakes yang mendapatkan pembinaan dan pengawasan	31 Puskesmas, 100 praktek mandiri
			Pengembangan mutu dan peningkatan kompetensi teknis sumber daya manusia kesehatan tingkat daerah	Jumlah Puskesmas yang berprestasi, jumlah tenaga kesehatan yang berprestasi dan bersertifikasi	3 Puskesmas, 9 nakes
			Perencanaan kebutuhan dan pendayagunaan sumberdaya manusia kesehatan untuk UKP dan UKM di wilayah kabupaten	Terpenuhinya pelaksanaan rutinitas pemenuhan kebutuhan sumber daya manusia kesehatan sesuai standar	100%
		Program sediaan farmasi, alat kesehatan dan makanan minuman	Pemberian izin apotek, toko obat, toko alat kesehatan dan optikal, Usaha Mikro Obat Tradisional (UMOT)	Persentase apotek, toko obat, kosmetik serta optikal yang diawasi	75%
				Persentase data perizinan apotek, toko obat, toko alat kesehatan dan optikal, Usaha Mikro Obat Tradisional (UMOT)	75%
				persentase izin apotek, toko obat, toko alat kesehatan dan optikal, Usaha Mikro Obat Tradisional (UMOT)	75%
			Pemberian sertifikat produksi untuk sarana produksi alat kesehatan kelas 1 tertentu dan perbekalan kesehatan rumah tangga kelas 1 tertentu perusahaan rumah tangga	Persentase sertifikat produksi alat kesehatan kelas 1 tertentu dan PKRT kelas 1	60%
				Persentase jumlah produk yang dilakukan pengawasan produk dan industri rumah tangga pangan	60%
			Penerbitan sertifikat produksi pangan industri rumah tangga dan Nomor P-IRT sebagai izin produksi, untuk produk makanan minuman tertentu yang dapat diproduksi oleh industri rumah tangga	Persentase jumlah P-IRT yang ada	70%

No	Urusan	Prioritas Program	Sasaran	Indikator	Target
		Program pemberdayaan masyarakat bidang kesehatan	<p>Penerbitan Sertifikat Laik Higiene Sanitasi Tempat Pengelolaan Makanan (TPM) antara lain jasa boga, rumah makan/restoran dan Depot Air Minum (DAM)</p> <p>Penerbitan stiker pembinaan pada makanan jajanan dan sentra makanan jajanan</p> <p>Pemeriksaan dan tindak lanjut hasil pemeriksaan post market pada produksi dan produk makanan minuman industri rumah tangga</p> <p>Advokasi, pemberdayaan, kemitraan, peningkatan peran serta masyarakat dan lintas sektor tingkat daerah</p> <p>Pelaksanaan sehat dalam rangka promotif preventif tingkat daerah</p> <p>Pengembangan dan pelaksanaan Upaya Kesehatan Bersumber Daya Masyarakat (UKBM) tingkat daerah</p>	<p>terbinanya dan terkendali-nya keamanan makanan restoran, jasa boga, depot isi ulang</p> <p>Persentase pengendalian dan Pengawasan serta tindak lanjut penerbitan stiker</p> <p>IRTP dan masyarakat pemilik atau penanggung jawab</p> <p>PIRT yang memenuhi syarat</p> <p>Jumlah Puskesmas yang melaksanakan kampanye germas; Persentase masyarakat yang diberikan penyuluhan</p> <p>Desa yang dibina dan dinilai PBHS</p> <p>Jumlah desa siaga aktif yang dibina, jumlah Posyandu yang dibina</p>	<p>100%</p> <p>70%</p> <p>80 IRTP</p> <p>50 pelaku usaha 31 desa, 80%</p> <p>31 desa</p> <p>21 desa, 31 Posyandu</p>
4	Pekerjaan Umum dan Penataan Ruang	<p>Program pengelolaan sumber daya air (SDA)</p> <p>Program pengelolaan dan pengembangan sistem penyediaan air minum</p>	<p>Pengembangan dan pengelolaan sistem irigasi primer dan sekunder pada daerah irigasi yang luasnya di bawah 1000 Ha dalam 1 (satu) Daerah</p> <p>Pengelolaan dan pengembangan Sistem Penyediaan Air Minum (SPAM) di daerah</p>	<p>Jumlah dokumen rencana pengembangan sarana dan prasarana SDA</p> <p>Tolok ukur target jumlah jaringan irigasi permukaan yang direhabilitasi</p> <p>Jumlah bendungan irigasi yang direhabilitasi</p> <p>Tolok ukur target jumlah jaringan irigasi permukaan yang dipelihara</p> <p>Jumlah jaringan irigasi yang dipelihara</p> <p>Terlaksananya monitoring alokasi air irigasi</p> <p>Terlaksananya supervisi SPAM</p> <p>Pembangunan jaringan perpipaan</p> <p>Peningkatan jangkauan jaringan bukan perpipaan</p>	<p>2 dokumen</p> <p>9 kegiatan</p> <p>13 bendungan</p> <p>12 kegiatan</p> <p>4 kegiatan</p> <p>1 kegiatan</p> <p>2 kegiatan</p> <p>4 kegiatan</p> <p>4 kegiatan</p>

No	Urusan	Prioritas Program	Sasaran	Indikator	Target
		Program pengelolaan dan pengembangan sistem air limbah	Pengelolaan dan pengembangan sistem air limbah domestik dalam daerah	Perluasan jangkauan jaringan perpipaan meningkatnya cakupan layanan air bersih di kawasan perdesaan Terlaksananya supervisi pengelolaan air limbah	4 kegiatan 2 kegiatan 2 kegiatan
		Program pengelolaan dan pengembangan sistem drainase	Pengelolaan dan pengembangan sistem drainase yang terhubung langsung dengan sungai dalam daerah	Tersedianya sistem pengolahan sampah Tersedianya sistem pengelolaan air limbah Tersusunnya dokumen perencanaan pengelolaan sistem drainase	1 kegiatan 5 kegiatan 65%
		Program penataan bangunan gedung	Penyelenggaraan bangunan gedung di wilayah daerah kabupaten, pemberian Izin Mendirikan Bangunan (IMB) dan sertifikat laik fungsi bangunan gedung	Jumlah saluran drainase yang dibangun Terpeliharanya saluran drainase Jumlah dokumen IMB yang diterbitkan	18 unit 2 kegiatan 50 dokumen
		Program penyelenggaraan jalan	Penyelenggaraan Jalan Kabupaten	Persentase bangunan gedung milik pemerintah daerah dalam kondisi baik renovasi gedung milik pemerintah daerah Rehabilitasi/pemeliharaan gedung Pemda Tersedia-nya dokumen perencanaan penyelenggaraan jalan dan jembatan Tersedianya data kondisi jalan dan jembatan Panjang jalan dibangun Panjang jalan yang di rekonstruksi Panjang jalan dipelihara Jumlah jembatan dibangun Jumlah jembatan dipelihara Dokumen monev penyelenggaraan jalan/jembatan Terlaksananya pengawasan penyelenggaraan jalan/ jembatan	65% 3 unit 6 unit 10 dokumen 2 dokumen 50 Km 10 Km 100 Km 5 unit 2 unit 1 dokumen 10 dokumen
		Program penyelenggaraan penataan ruang	Penetapan Rencana Tata Ruang Wilayah (RTRW) dan Rencana Rinci Tata Ruang (RRTR) Kabupaten	Tersedia-nya Rancangan Dokumen RDTR di Kabupaten Kampar sebagai acuan untuk pemanfaatan Ruang	4 dokumen

No	Urusan	Prioritas Program	Sasaran	Indikator	Target		
5	Perumahan dan kawasan permukiman	Program pengembangan perumahan	Pendaftaran penyediaan dan rehabilitasi rumah korban bencana atau relokasi program kabupaten	Terkoordinasinya Perencanaan, Pemanfaatan dan Pengendalian Tata Ruang melalui TIM TKPRD Kabupaten Kampar	1 kegiatan		
				Terselenggaranya sosialisasi dan terlatihnya aparat bidang tata ruang dalam penyelenggaraan penataan ruang	2 kegiatan		
				Koordinasi dan sinkronisasi perencanaan tata ruang daerah	Tersedianya dokumen pendataan lokasi ruang terbuka hijau dan masterplan kawasan strategis cepat tumbuh	2 kegiatan	
				Koordinasi dan sinkronisasi pemanfaatan ruang daerah	Tersedianya data bangunan gedung milik pemerintah dan rencana kegiatan pembangunan di Kabupaten Kampar	2 dokumen	
				Program penyelesaian ganti kerugian dan santunan tanah untuk pembangunan	Penyelesaian masalah ganti kerugian dan santunan tanah untuk pembangunan oleh pemerintah daerah	Ganti kerugian tanah masyarakat terselenggara dengan baik	2 kegiatan
				Program pengelolaan tanah kosong	Inventarisasi dan pemanfaatan tanah kosong	terselenggaranya pendataan dan penataan tanah milik Pemerintah Daerah Kabupaten Kampar	2 dokumen
				Program pengelolaan izin membuka tanah	Penerbitan izin membuka tanah	Terdata dan terfasilitasi penyelesaian tanah masyarakat dan fasilitas umum yang berada di dalam kawasan hutan	2 kegiatan
						Terlaksananya identifikasi perumahan di lokasi rawan bencana atau terkena relokasi program kabupaten	1 kegiatan
						Terlaksananya identifikasi lahan-lahan potensial sebagai lokasi relokasi perumahan	1 kegiatan
						Tersedianya data rumah korban bencana kejadian sebelumnya yang belum tertangani	1 kegiatan
		Terlaksananya pendataan tingkat kerusakan rumah akibat bencana	1 tahun				
		Terlaksananya pen-dataan dan verifikasi penerima rumah bagi korban bencana alam atau terkena relokasi program kabupaten	1 tahun				
		Terlaksananya pendataan dan verifikasi penerima rumah korban bencana alam atau terkena relokasi program	1 tahun				

No	Urusan	Prioritas Program	Sasaran	Indikator	Target
				Tersedianya database rumah umum, khusus, perumahan, sewa, milik masyarakat	1 kegiatan
			Sosialisasi dan persiapan penyediaan dan rehabilitasi rumah korban bencana atau relokasi program	Tersebar nya informasi dan tersosialisasikan mekanisme penggantian hak atas tanah dan bangunan yang terdampak program pemerintah ataupun kawasan rawan bencana	1 kegiatan
				Tersebar nya dan tersosialisasikan pengembangan perumahan baru dan mekanisme akses perumahan komersial di Kabupaten Kampar	1 kegiatan
			Pembangunan dan rehabilitasi rumah korban bencana atau relokasi program	Terlaksananya rehabilitasi rumah bagi korban bencana	1 kegiatan
				Terlaksananya penyusunan Site Plan dan/atau Detail Engineering Desigh (DED) bagi Rumah Korban Bencana atau Relokasi Program Kabupaten	1 kegiatan
				Tersedia-nya lahan untuk pembangunan rumah bagi korban bencana (1 kegiatan); Terlaksananya pembangunan rumah bagi korban bencana	10 unit
				Terlaksananya pembangunan rumah khusus beserta PSU bagi Korban bencana atau relokasi program	5 unit
			Penerbitan izin dan pembangunan pengembangan perumahan	Terfasilitasinya penerbitan izin pembangunan dan pengembangan terintegrasi	1 kegiatan
				Terlaksananya koordinasi dan sikronisasi pengendalian pembangunan dan pengembangan perumahan	1 kegiatan
			Penerbitan Sertifikat Kepemilikan Bangunan Gedung (SKGB)	Terkoordinirnya penerbitan Sertifikat Kepemilikan Bangunan Gedung (SKBG)	1 kegiatan
		Program kawasan permukiman	Penerbitan izin pembangunan dan pengembangan kawasan permukiman	Terlaksananya penyusunan dan/atau review serta legalisasi rencana pembangunan dan pengembangan kawasan permukiman dan permukiman kumuh	1 kegiatan

No	Urusan	Prioritas Program	Sasaran	Indikator	Target
				Terlaksananya koordinasi dan sinkronisasi pengendalian pembangunan dan pengembangan kawasan permukiman dan permukiman kumuh	1 kegiatan
			Penataan dan peningkatan kualitas kawasan permukiman kumuh dengan luas di bawah 10 Ha	Tersusunnya rencana pencegahan dan peningkatan kualitas perumahan dan permukiman kumuh	1 kegiatan
				Tersedianya dokumen legalisasi kebijakan bidang PKP	1 kegiatan
			Peningkatan kualitas kawasan permukiman kumuh dengan luas di bawah 10 Ha	Tersedianya Dokumen DED Pencegahan, peningkatan, peremajaan/pemugaran kawasan permukiman kumuh	1 kegiatan
				Terlaksananya perbaikan rumah tidak layak huni kawasan permukiman kumuh	1 kegiatan
				Terlaksananya koordinasi dan sinkronisasi pengendalian pencegahan permukiman kumuh	1 kegiatan
				Terlaksananya pembangunan/pemugaran kawasan permukiman kumuh	1 kegiatan
		Program perumahan dan kawasan permukiman kumuh	Pencegahan perumahan dan kawasan permukiman kumuh daerah	Terlaksananya perbaikan rumah tidak layak huni untuk pencegahan terhadap tumbuh dan berkembangnya permukiman kumuh diluar kawasan permukiman kumuh dengan luas di bawah 10 (sepuluh) Ha	500 unit
		Program peningkatan prasarana, sarana dan utilitas umum (PSU)	Urusan penyelenggaraan PSU	Tersedianya dokumen perencanaan penyediaan PSU perumahan	2 paket
				Tersedianya prasarana, sarana, dan utilitas umum di perumahan untuk menunjang fungsi hunian	70 paket
				Terlaksananya koordinasi dan sinkronisasi dalam rangka penyediaan prasarana, sarana dan utilitas umum perumahan	1 kegiatan
		Program peningkatan pelayanan sertifikasi, kualifikasi, klasifikasi, dan registrasi bidang perumahan dan kawasan permukiman	Sertifikasi dan registrasi bagi orang atau badan hukum yang melaksanakan perancangan dan perencanaan rumah serta perencanaan prasarana, sarana dan utilitas umum psu tingkat kemampuan kecil	Terlaksananya koordinasi dan sinkronisasi penerbitan sertifikasi dan registrasi pengembangan perumahan dengan kualifikasi kecil	1 tahun

No	Urusan	Prioritas Program	Sasaran	Indikator	Target	
6	Ketenteraman dan ketertiban umum	Program peningkatan ketenteraman dan ketertiban umum	Penanganan gangguan ketenteraman dan ketertiban umum dalam 1 (satu) daerah	Jumlah pencegahan gangguan ketenteraman dan ketertiban umum melalui deteksi dini dan cegah dini, pembinaan dan penyuluhan, pelaksanaan patroli, pengamanan, dan pengawalan	100%	
				Jumlah penindakan atas gangguan ketenteraman dan ketertiban umum berdasarkan perda dan perkara melalui penertiban dan penanganan unjuk rasa dan kerusuhan massa	100%	
				Jumlah pemberdayaan perlindungan masyarakat dalam rangka ketenteraman dan ketertiban umum	100%	
				Jumlah Peningkatan kapasitas SDM Satuan Polisi Pamong Praja dan Satuan Perlindungan Masyarakat termasuk dalam pelaksanaan tugas yang bernuasa hak asasi manusia	100%	
		Program pencegahan, penanggulangan, penyelamatan kebakaran dan penyelamatan non kebakaran	Pencegahan, pengendalian, pemadaman, penyelamatan, dan penanganan bahan berbahaya dan beracun kebakaran dalam daerah	Inspeksi peralatan proteksi kebakaran	Peningkatan pemahaman masyarakat terhadap upaya pencegahan kebakaran	80%
					Terlaksananya Pemadaman dan pengendalian kebakaran dalam daerah Kabupaten Kampar	100%
					Terlaksananya pemadaman dan pengendalian kebakaran dalam daerah Kabupaten Kampar; Terlaksananya pendataan sarana aparat	80%
					Tersedianya sarana prasarana pemadam kebakaran	80%
					Terlaksananya pengadaan sarana dan prasarana pencegahan penanggulangan kebakaran dan alat pelindung diri	100%
					Terlaksananya pelatihan bagi petugas pemadam kebakaran	80%
Terlaksananya sarana informasi dan komunikasi kebakaran	80%					
	Terlaksananya Pemadaman dan pengendalian kebakaran dalam daerah Kabupaten Kampar	100%				
Terlaksananya Pemadaman dan pengendalian kebakaran dalam daerah Kabupaten Kampar	100%					

No	Urusan	Prioritas Program	Sasaran	Indikator	Target
			Pemberdayaan masyarakat dalam pencegahan kebakaran	Terlaksananya pencegahan kebakaran Terlaksananya pembentukan balakar Terlaksananya kegiatan pelatihan bagi petugas pemadam kebakaran	100% 80% 80%
			Penyelenggaraan operasi pencarian dan pertolongan terhadap kondisi membahayakan manusia	Terlaksananya kegiatan pelatihan Penyelamatan bagi petugas pemadam	100%
7	Sosial	Program pemberdayaan sosial	Pengembangan Potensi Sumber Kesejahteraan Sosial Daerah	Meningkatnya SDM dan kinerja Pekerja Sosial Masyarakat Meningkatnya SDM dan kinerja Tenaga Kesejahteraan Sosial Kecamatan (TKSK) di Kabupaten Kampar Meningkatnya SDM dan kinerja Pendamping serta Operator PKH Meningkatnya PSKS Kelembagaan serta Terlaksananya Pelayanan PMKS oleh Lembaga Puskessos melalui SLRT di Kabupaten Kampar Meningkatnya SDM dan Kinerja LK3 di Kabupaten Kampar	60 orang PSM 21 orang TKSK 27 orang 1 tahun 15 orang
		Program rehabilitasi sosial	Rehabilitasi sosial dasar penyandang disabilitas terlantar, anak terlantar, lanjut usia terlantar, serta gelandangan pengemis di luar panti sosial	Tersedianya Permakanan untuk Penyandang Masalah Kesejahteraan Sosial (PMKS) di Kabupaten Kampar Tersedianya peralatan alat bantu gerak bagi penyandang disabilitas dan eks trauma di Kabupaten Kampar Terlaksananya bimbingan sosial terhadap penyandang disabilitas, anak terlantar, lanjut usia dan masyarakat Peningkatan pembekalan ilmu dan wawasan kewirausahaan kepada penyandang disabilitas, lansia, anak terlantar serta gelandangan dan pengemis di Kabupaten Kampar	1 tahun 60 orang 30 orang 50 orang
			Rehabilitasi Sosial Penyandang Masalah Kesejahteraan Sosial (PMKS) Lainnya Bukan Korban HIV/AIDS dan NAPZA di Luar Panti Sosial	Kesiagaan dan penanganan sosial terkait dengan PMKS di wilayah Kabupaten Kampar (ODGK, Orang Terlantar, Mayat Terlantar, Gepeng, Pengemis, Gelandang, Warga Binaan, Napza dan PMKS Lainnya Tersedianya sandang bagi PMKS di Kabupaten Kampar	100 orang PMKS 1 tahun

No	Urusan	Prioritas Program	Sasaran	Indikator	Target
		Program perlindungan dan jaminan sosial	Pengelolaan data fakir miskin cakupan daerah kabupaten	<p>Tersedianya sandang bagi PMKS di Kabupaten Kampar</p> <p>Terlaksananya pemberian bimbingan fisik, mental, spiritual dan sosial bagi anak berhadapan dengan hukum dan terlantar</p> <p>Terlaksananya Kerjasama Antar Lembaga dan Kemitraan dalam Pelaksanaan Rehabilitasi Sosial Kabupaten</p> <p>Terlaksananya verifikasi dan validasi data DTKS di Kabupaten Kampar</p> <p>Terkelolanya data DTKS Skala Kabupaten dengan baik sehingga mendapatkan hasil yang valid</p> <p>Terlaksananya koordinasi, monitoring dan evaluasi penyaluran bantuan BPNT/Sembako di Kabupaten Kampar</p> <p>Berkembangnya KUBE</p> <p>UEP Lansia Produktif, UEP Penyandang Disabilitas, dan Anak Terlantar sehingga dapat meningkatkan ekonomi masyarakat</p>	<p>1 tahun</p> <p>50 orang</p> <p>2 lembaga</p> <p>8.000 KK</p> <p>1 dokumen data</p> <p>1 tahun</p> <p>3 Kelompok</p> <p>80 orang</p>
		Program penanganan bencana	<p>Perlindungan sosial korban bencana alam dan sosial</p> <p>Penyelenggaraan pemberdayaan masyarakat terhadap kesiap-siagaan bencana kabupaten</p>	<p>Tersedianya bantuan sandang untuk korban bencana alam dan bencana sosial di Kabupaten Kampar</p> <p>Terbangunnya tempat pengungsian korban bencana alam dan bencana sosial di lokasi daerah rawan bencana</p> <p>Meningkatnya pelayanan sosial bagi korban bencana alam dan bencana sosial</p> <p>Terlaksananya koordinasi dan sosialisasi serta terbentuknya Kampung Siaga Bencana di Kabupaten Kampar</p> <p>Terlaksananya pelayanan sosial bagi korban bencana oleh anggota Tagana Kabupaten Kampar serta meningkatnya SDM anggota Tagana dalam penanggulangan bencana di Kabupaten Kampar</p>	<p>1 tahun</p> <p>2 lokasi</p> <p>1 tahun</p> <p>1 KSB</p> <p>85 orang tagana</p>
		Program pengelolaan taman makam pahlawan	Pemeliharaan Taman Makam Pahlawan Nasional Kabupaten	Terlaksananya rehabilitasi sarana dan prasarana Makam Pahlawan di Kabupaten Kampar	1 makam

No	Urusan	Prioritas Program	Sasaran	Indikator	Target
				Terpeliharanya sarana dan prasarana Taman Makam Pahlawan	4 makam
				Terjaganya keamanan & ketertiban di Makam Pahlawan	2 makam
II WAJIB NON PELAYANAN DASAR					
1	Ketenteraman dan ketertiban umum	Program penanggulangan bencana	<p>Pelayanan informasi rawan bencana</p> <p>Pelayanan pencegahan dan kesiapsiagaan terhadap bencana</p> <p>Pelayanan penyelamatan dan evakuasi korban bencana</p>	<p>Masyarakat yang tangguh terhadap bencana</p> <p>Masyarakat yang tanggap, tangkas, dan tangguh terhadap bencana</p> <p>Meningkatnya ketersediaan peralatan penanggulangan bencana</p> <p>Terbangunnya kembali sarana dan prasarana pada wilayah pascabencana</p> <p>Satgas yang tanggap, tangkas dan tangguh</p> <p>Tertanggulangnya tanggap darurat bencana</p> <p>Tertanggulangnya tanggap darurat bencana</p> <p>Penataan sistem dasar penanggulangan bencana, dengan indikator: Perda Penanggulangan Bencana di Kabupaten Kampar</p> <p>Termonitoring dan terevaluasinya kegiatan yang akan direncanakan dan telah dilaksanakan</p>	<p>12 bulan</p> <p>12 bulan</p> <p>12 bulan</p> <p>12 bulan</p> <p>12 bulan</p> <p>12 bulan</p> <p>12 bulan</p> <p>12 bulan</p>
2	Ketahanan Pangan	Program pengelolaan sumber daya ekonomi untuk kedaulatan dan kemandirian pangan Program peningkatan diversifikasi dan ketahanan pangan masyarakat	<p>Penyediaan infrastruktur dan seluruh pendukung kemandirian pangan sesuai kewenangan daerah</p> <p>Penyediaan dan penyaluran pangan pokok atau pangan lainnya sesuai dengan kebutuhan daerah dalam rangka stabilisasi pasokan dan harga pangan</p> <p>Pengelolaan dan keseimbangan cadangan pangan</p> <p>Pelaksanaan pencapaian target konsumsi Pangan Perkapita/Tahun sesuai dengan Angka Kecukupan Gizi</p>	<p>Tersedianya rumah bibit dan fasilitas pendukung lainnya</p> <p>Tersedianya informasi harga pangan pokok</p> <p>Tersedianya dokumen harga dan stok pangan</p> <p>Tersedianya sarana produksi lumbung pangan</p> <p>Tersedianya cadangan pangan daerah</p> <p>Terlaksana-nya lomba cipta menu</p>	<p>21 kecamatan</p> <p>21 kecamatan</p> <p>21 kecamatan</p> <p>21 kecamatan</p> <p>21 kecamatan</p> <p>2 event</p>

No	Urusan	Prioritas Program	Sasaran	Indikator	Target
		Program penanganan kerawanan pangan Program pengawasan keamanan pangan	Penyusunan Peta Kerentanan dan Ketahanan Pangan Kecamatan Pelaksanaan pengawasan keamanan pangan segar daerah	Pemanfaatan pekarangan sebagai sumber gizi Terlaksananya penanganan daerah rawan pangan Terlaksananya Rapid Test Kit pangan segar, olahan, jajanan sekolah dan jajanan buka puasa	21 kecamatan 21 kecamatan
3	Lingkungan Hidup	Program perencanaan lingkungan hidup Program pengendalian pencemaran dan/atau kerusakan lingkungan hidup Program pengelolaan keanekaragaman hayati (kehati) Program pengendalian bahan berbahaya dan beracun (B3) dan limbah bahan berbahaya dan beracun (limbah B3) Program pembinaan dan pengawasan terhadap izin lingkungan dan izin perlindungan dan pengelolaan lingkungan hidup (PPLH)	Rencana Perlindungan dan Pengelolaan Lingkungan Hidup (RPPLH) Pencegahan pencemaran dan/atau kerusakan lingkungan hidup Penanggulangan pencemaran dan/atau kerusakan lingkungan hidup Pengelolaan keanekaragaman hayati Penyimpanan Sementara Limbah B3 Pembinaan dan pengawasan terhadap usaha dan/atau kegiatan yang izin lingkungan dan izin PPLH diterbitkan oleh Pemerintah Daerah	Tersusunnya Rencana Perlindungan dan Pengelolaan Lingkungan Hidup Kabupaten Kampar Terlaksananya pemantauan tentang kerusakan tanah untuk produksi biomassa, pemantauan tentang kualitas air dan neraca sumber daya air, pemantauan tentang sumber emisi tidak bergerak bagi kegiatan industri Terlaksananya koordinasi, sinkronisasi dan pelaksanaan pengendalian emisi gas rumah kaca, mitigasi dan adaptasi perubahan iklim Terlaksananya pemantauan pencemaran air dan kerusakan tanah/lahan Tersedianya pengendalian kerusakan hutan dan lahan Terlaksananya penghentian pencemaran dan/atau kerusakan lingkungan hidup Terkelolaanya Ruang Terbuka Hijau Kabupaten Kampar Terlaksananya pemenuhan persyaratan perizinan tempat penyimpanan sementara limbah B3 secara Administrasi dan teknis Terlaksananya pembinaan dan penertiban terhadap Perusahaan yang telah diterbitkan Izin Lingkungan Hidup	1 dokumen 17 titik sungai, 20 perusahaan, 12 perusahaan 1 tahun 1 tahun 5 kecamatan 1 tahun 1 tahun 80 perusahaan 10 kegiatan/usaha

No	Urusan	Prioritas Program	Sasaran	Indikator	Target
				Terlaksananya pengawasan pelaksanaan kebijakan pengelolaan lingkungan hidup bagi usaha/kegiatan yang memiliki izin PPLH	50 perusahaan
				Terselenggaranya pelaksanaan penataan terhadap izin Lingkungan Hidup/PPLH terhadap pelaku usaha/kegiatan di Kabupaten Kampar	1 tahun
		Program pengakuan keberadaan masyarakat hukum adat (mha), kearifan lokal dan hak mha yang terkait dengan PPLH	Pengakuan MHA, Kearifan Lokal, Pengetahuan Tradisional, dan Hak MHA yang terkait dengan PPLH	Pengakuan Masyarakat Hukum Adat	1 tahun
				Jumlah masyarakat yang mengikuti sosialisasi	100 orang
		Program peningkatan pendidikan, pelatihan, dan penyuluhan lingkungan hidup untuk masyarakat	Penyelenggaraan pendidikan, pelatihan, dan penyuluhan lingkungan hidup untuk lembaga kemasyarakatan tingkat daerah	Terlaksananya penyuluhan lingkungan hidup untuk lembaga kemasyarakatan serta tersusunnya buku/publikasi data dan informasi lingkungan hidup	3 organisasi
				Terciptanya masyarakat peduli lingkungan hidup	150 orang
		Program penghargaan lingkungan hidup untuk masyarakat	Pemberian penghargaan lingkungan hidup tingkat daerah	Terlaksananya penghargaan lingkungan hidup untuk dunia pendidikan/ masyarakat	1 tahun
		Program penanganan pengaduan lingkungan hidup	Penyelesaian Pengaduan Masyarakat di Bidang Perlindungan dan Pengelolaan Lingkungan Hidup (PPLH)	Tersedianya pos Pelayanan pengaduan masyarakat akibat adanya dugaan pencemaran	1 tahun
				Terselenggaranya pelaksanaan penyelesaian sengketa Lingkunga Hidup	1 tahun
		Program pengelolaan persampahan	Pengelolaan Sampah	Terlaksananya penyusunan Jakstrada Kabupaten Kampar dan tercapainya target pengelolaan persampahan	1 tahun
				Tersedianya sarana dan prasarana pendauran ulang sampah	1 tahun
				Terlaksananya penanganan sampah dan terpeliharanya sarana dan prasarana pengelolaan persampahan	1 tahun
				Meningkatnya peran serta masyarakat dalam pengelolaan persampahan	150 orang

No	Urusan	Prioritas Program	Sasaran	Indikator	Target
			Pembinaan dan pengawasan pengelolaan sampah yang diselenggarakan oleh pihak swasta	<p>Tersedianya kebijakan kerjasama pengelolaan persampahan</p> <p>Terlaksananya Penyediaan prasarana dan sarana pengelolaan persampahan</p> <p>Fasilitasi pemenuhan ketentuan terkait izin usaha dan standar teknis pengelolaan sampah</p> <p>Terciptanya kota sehat adipura</p> <p>Terlaksananya monitoring dan evaluasi dalam pemenuhan target dan standar pelayanan pengelolaan sampah</p>	<p>1 dokumen</p> <p>1 tahun</p> <p>1 tahun</p> <p>1 tahun</p> <p>1 laporan</p>
4	Kependudukan	<p>Program pendaftaran penduduk</p> <p>Program pengelolaan informasi administrasi kependudukan</p>	<p>Pelayanan pendaftaran penduduk</p> <p>Penyelenggaraan pendaftaran penduduk</p> <p>Pengumpulan data kependudukan dan pemanfaatan dan penyajian database kependudukan</p>	<p>Terpenuhinya kegiatan percetakan dokumen kependudukan</p> <p>Lancarnya koordinasi keluar daerah</p> <p>Terpenuhinya pelayanan kependudukan; Kelancaran sosialisasi administrasi kependudukan</p> <p>Lancarnya pengelolaan sistem informasi administrasi kependudukan</p>	<p>1 tahun</p> <p>1 tahun</p> <p>1 tahun</p> <p>1 tahun</p>
5	Pemberdayaan Masyarakat dan Desa	<p>Program penataan desa</p> <p>Program peningkatan kerjasama desa</p> <p>Program administrasi pemerintahan desa</p>	<p>Penyelenggaraan Penataan Desa</p> <p>Fasilitasi Kerja sama antar Desa</p> <p>Pembinaan dan pengawasan penyelenggaraan administrasi pemerintahan desa</p>	<p>Jumlah Desa yang dibentuk, dihapus, digabung, dan berubah status</p> <p>Jumlah Kesatuan Masyarakat Hukum Adat dan Desa Adat yang ditetapkan</p> <p>Jumlah BUMDes bersama yang terbentuk dan disosialisasikan</p> <p>Jumlah kawasan perdesaan yang terbentuk dan dibina dalam rangka kerjasama desa</p> <p>Jumlah Permasalahan Kepala Desa, Perangkat Desa, dan BPD yang diselesaikan</p> <p>Jumlah Desa yang menyusun RKPDes dan RPJMDes</p> <p>Jumlah Desa yang tertib administrasi keuangan</p>	<p>30 desa</p> <p>1 kegiatan</p> <p>1 Bumdes bersama</p> <p>1 kawasan</p> <p>35 desa</p> <p>242 desa</p> <p>242 desa</p>
				<p>Jumlah Camat dan Kepala Desa yang diberikan Pembekalan</p> <p>Jumlah BUMDes yang aktif</p>	<p>123 orang</p> <p>80 Desa</p>

No	Urusan	Prioritas Program	Sasaran	Indikator	Target
		Program pemberdayaan lembaga kemasyarakatan, lembaga adat dan masyarakat hukum adat	Pemberdayaan Lembaga Kemasyarakatan yang Bergerak di Bidang Pemberdayaan Desa dan Lembaga Adat Tingkat Daerah Kabupaten/Kota serta Pemberdayaan Masyarakat Hukum Adat yang Masyarakat Pelakunya Hukum Adat yang Sama dalam Daerah Kabupaten/Kota	Jumlah Kegiatan Penyeleksian dan Pemilihan Calon Kepala Desa Jumlah Desa yang melaksanakan Penyusunan Profil Desa Jumlah pengelola Aset Desa yang terlatih dengan SIPADES Jumlah BPD yang terlatih Jumlah Penetapan dan penegasan Batas Desa Jumlah Desa Pilot Project yang dibina dan dilatih Jumlah Desa terbaik Jumlah Desa yang dimonitoring pada pelaksanaan program pemberdayaan di Desa Jumlah BP-SPAM yang dibina Jumlah Kader Pembangunan Manusia yang dilatih dan dibina Jumlah Pasar Desa yang dimonitoring evaluasi dan dilatih Jumlah Posyantek yang dibina	3 desa 242 desa 242 desa 100 orang 40 desa 21 desa 3 desa 242 desa 50 BP-SPAM 242 desa 36 pasar desa 21 Posyantek
6	Pemberdayaan perempuan dan perlindungan anak	Program pengarusutamaan gender dan pemberdayaan perempuan	Pelembagaan Pengarusutamaan Gender (PUG) pada Lembaga Pemerintah Kewenangan Kabupaten/Kota Pemberdayaan Perempuan Bidang Politik, Hukum, Sosial, dan Ekonomi pada Organisasi Kemasyarakatan Kewenangan Kabupaten/Kota Penguatan dan Pengembangan Lembaga Penyedia Layanan Pemberdayaan Perempuan Kewenangan Kabupaten/Kota	Terlaksananya Pelatihan PPRG Bagi Perencanaan SKPD dan Pendampingan Penyusunan ARG Partisipasi dan Keikut sertaan Perempuan dalam bidang Politik, Hukum, Sosial dan Ekonomi Terbenahnya Pendidikan dan Keterampilan Peran Perempuan Sebagai Kepala Rumah Tangga dan Menciptakan Kesempatan Kerja untuk menunjang Ekonomi Keluarga Terlaksananya Pendidikan dan Pelatihan Peningkatan peran Serta Perempuan dan Kesetaraan Gender	1 kegiatan 1 kegiatan 1 kegiatan 1 kegiatan

No	Urusan	Prioritas Program	Sasaran	Indikator	Target
		Program perlindungan perempuan	Penyediaan Layanan Rujukan Lanjutan bagi Perempuan Korban Kekerasan yang Memerlukan Koordinasi Kewenangan Kabupaten/Kota	Satgas PKDRT	10 desa
			Penguatan dan Pengembangan Lembaga Penyedia Layanan Perlindungan Perempuan Tingkat Daerah Kabupaten/Kota	Perempuan Korban Kekerasan	1 kegiatan
		Program peningkatan kualitas keluarga	Peningkatan Kualitas Keluarga dalam Mewujudkan Kesetaraan Gender (KG) dan Hak Anak Tingkat Daerah Kabupaten/Kota	Upaya untuk Menunjang Peningkatan Ekonomi Pendapatan Rumah Tangga	1 kegiatan
			Penguatan dan Pengembangan Lembaga Penyedia Layanan Peningkatan Kualitas Keluarga dalam Mewujudkan KG dan Hak Anak yang Wilayah Kerjanya dalam Daerah Kabupaten/Kota	Terlaksananya Bimbingan Manajemen Usaha Bagi Perempuan dalam Meningkatkan Ekonomi Keluarga	1 kegiatan
				Terlaksana Kegiatan untuk Meningkatkan Peranserta Perempuan dan Kesetaran Gender	1 kegiatan
		Program pengelolaan sistem data gender dan anak	Pengumpulan, Pengolahan Analisis dan Penyajian Data Gender dan Anak Dalam Kelembagaan Data di Tingkat Daerah Kabupaten/Kota	Terpenuhi Data Gender Untuk Memperole Penghargaan	1 kegiatan
		Program pengelolaan sistem data gender dan anak	Pengumpulan, Pengolahan Analisis dan Penyajian Data Gender dan Anak Dalam Kelembagaan Data di Tingkat Daerah Kabupaten/Kota	Terpenuhi Data Gender Untuk Memperole Penghargaan	1 kegiatan
		Program pemenuhan hak anak (PHA)	Pelembagaan PHA pada Lembaga Pemerintah, Nonpemerintah, dan Dunia Usaha Kewenangan Kabupaten/Kota	Pemenuhan hak Anak	21 Fan
			Penguatan dan Pengembangan Lembaga Penyedia Layanan Peningkatan Kualitas Hidup Anak Kewenangan Kabupaten/Kota	Terbentuknya FAN Tk. Kecamatan	21 Fan
				Peningkatan Forum Anak	21 Fan
		Program perlindungan khusus anak	Penyediaan Layanan bagi Anak yang Memerlukan Perlindungan Khusus yang Memerlukan Koordinasi Tingkat Daerah Kabupaten/ Kota	Perempuan dan anak yang mengalami kekerasan	10 desa

No	Urusan	Prioritas Program	Sasaran	Indikator	Target
				Penguatan dan Pengembangan Lembaga Penyedia Layanan bagi Anak yang Memerlukan Perlindungan Khusus Tingkat Daerah Kabupaten/Kota	1 kegiatan
		Program pengendalian penduduk	Pemetaan Perkiraan Pengendalian Penduduk Cakupan Daerah Kabupaten/Kota	Meningkatnya index pembangunan berbasis kependudukan	1 tahun
		Program Pembinaan Keluarga Berencana (KB)	Pelaksanaan Advokasi, Komunikasi, Informasi dan Edukasi (KIE) Pengendalian Penduduk dan KB sesuai Kearifan Budaya Lokal	Tersosialisasi Program KB	1 kegiatan
				Tersosialisasi Program KB melalui media luar ruang	1 kegiatan
				Tersedianya Sarana dan Prasarana di balai Penyuluhan KB	1 kegiatan
				Monitoring dan Evaluasi	1 kegiatan
			Pendayagunaan Tenaga Penyuluh KB/Petugas Lapangan KB (PKB/PLKB)	Dukungan Operasional PKB/PLKB	21 kecamatan
				Operasional PPKBD/SUBPPKBD	21 kecamatan
			Pengendalian dan Pendistribusian Kebutuhan Alat dan Obat Kontrasepsi serta Pelaksanaan Pelayanan KB di Daerah Kabupaten/Kota	Pendistribusian alkon ke faskes - faskes di Kab. Kampar	1 tahun
				Tercapainya peningkatan kesertaan ber- KB MKJP	1 tahun
				Tersedianya sarana penunjang pelayanan KB	1 tahun
				Tenaga Pelayanan KB dan KR	1 kegiatan
				Terlaksananya pelayanan pemasangan kontrasepsi KB untuk PUS peserta KB baru dan PUS Peserta KB aktif	21 kecamatan
				Tercapainya Peserta KB Baru	21 kecamatan
			Pemberdayaan dan Peningkatan Peran serta Organisasi Kemasyarakatan Tingkat Daerah Kabupaten/Kota dalam Pelaksanaan Pelayanan dan Pembinaan Kesertaan Ber-KB	Pembinaan Kesertaan ber KB	21 kecamatan
		Program pemberdayaan dan peningkatan keluarga sejahtera (ks)	Pelaksanaan Pembangunan Keluarga melalui Pembinaan Ketahanan dan Kesejahteraan Keluarga	KKBPK di Kampung KB Peningkatan Kesejahteraan Keluarga	1 tahun 21 kecamatan

No	Urusan	Prioritas Program	Sasaran	Indikator	Target
			<p>Pelaksanaan dan Peningkatan Peran Serta Organisasi Kemasyarakatan Tingkat Daerah Kabupaten/ Kota dalam Pembangunan Keluarga Melalui Pembinaan Ketahanan dan Kesejahteraan Keluarga</p>	<p>Pemahaman Kespro bagi calon pengantin dan 1000 HPK bagi ibu hamil dan keluarga baduta</p> <p>Peningkatan Kesejahteraan Keluarga</p> <p>Kesejahteraan keluarga bagi mitra kerja</p>	<p>1 tahun</p> <p>21 kecamatan</p> <p>21 kecamatan</p>
7	Perhubungan	Program penyelenggaraan lalu lintas dan angkutan jalan (LLAJ)	<p>Penetapan Rencana Induk Jaringan LLAJ Kabupaten/Kota</p> <p>Penerbitan Izin Penyelenggaraan dan Pembangunan Fasilitas Parkir</p> <p>Pengujian Berkala Kendaraan Bermotor</p> <p>Pelaksanaan Manajemen dan Rekayasa Lalu Lintas untuk Jaringan Jalan Kabupaten/Kota</p>	<p>Terlaksananya pelaksanaan penyusunan rencana induk jaringan LLAJ kabupaten/kota</p> <p>Terlaksananya pembangunan prasarana jalan di jalan kabupaten/kota</p> <p>Terlaksananya penyediaan perlengkapan jalan di jalan kabupaten/kota</p> <p>Terlaksananya rehabilitasi dan pemeliharaan perlengkapan jalan</p> <p>Terlaksananya koordinasi dan sinkronisasi pengawasan pelaksanaan izin penyelenggaraan dan pembangunan fasilitas parkir kewenangan kabupaten/kota</p> <p>Terlaksananya penyediaan sarana dan prasarana pengujian berkala kendaraan bermotor</p> <p>Terlaksananya kapasitas sumber daya manusia pengujian berkala kendaraan bermotor</p> <p>Terlaksananya penyediaan bukti lulus uji pengujian berkala kendaraan bermotor</p> <p>Terlaksananya pemeliharaan sarana dan prasarana pengujian berkala kendaraan bermotor</p> <p>Terlaksananya penataan manajemen dan rekayasa lalu lintas untuk jaringan jalan kabupaten/kota</p> <p>Terlaksananya pengawasan dan pengendalian efektivitas pelaksanaan kebijakan untuk jalan kabupaten/kota</p>	<p>100%</p> <p>100%</p> <p>100%</p> <p>100%</p> <p>100%</p> <p>100%</p> <p>100%</p> <p>100%</p> <p>100%</p> <p>100%</p>

No	Urusan	Prioritas Program	Sasaran	Indikator	Target
			<p>Persetujuan Hasil Analisis Dampak Lalu Lintas (Andalalin) untuk Jalan Kabupaten/Kota</p> <p>Audit dan Inspeksi Keselamatan LLAJ di Jalan</p> <p>Penyediaan Angkutan Umum untuk Jasa Angkutan Orang dan/atau Barang antar Kota dalam 1 (satu) Daerah Kabupaten/Kota</p> <p>Pembangunan dan Penerbitan Izin Pembangunan dan Pengoperasian Pelabuhan Sungai dan Danau</p>	<p>Terlaksananya forum lalu lintas dan angkutan jalan kabupaten/kota</p> <p>Terlaksananya koordinasi dan sinkronisasi penilaian hasil andalalin</p> <p>Terlaksananya pengawasan pelaksanaan rekomendasi andalalin</p> <p>Terlaksananya pelaksanaan inspeksi, audit dan pemantauan terminal</p> <p>Terlaksananya penyediaan angkutan umum untuk jasa angkutan orang dan/atau barang antar kota dalam 1 (satu) daerah kabupaten/kota</p> <p>Terlaksananya Pembangunan Pelabuhan Sungai dan Danau</p> <p>Terlaksananya pengoperasian dan pemeliharaan pelabuhan sungai dan danau</p>	<p>100%</p> <p>100%</p> <p>100%</p> <p>100%</p> <p>100%</p> <p>100%</p> <p>100%</p>
8	Komunikasi dan Informatika	Program informasi dan komunikasi publik	Pengelolaan Informasi dan Komunikasi Publik Pemerintah Daerah Kabupaten/Kota	<p>Tersedianya Dokumen Indeks Keuasan Masyarakat</p> <p>Terlaksananya Pelatihan Monitoring Opini dan Aspirasi Publik</p> <p>Tersedianya Informasi dan Penetapan Agenda Prioritas Komunikasi Pemerintah Daerah</p> <p>Tersedianya Konten dan Terlaksananya Perencanaan Media Komunikasi Publik</p> <p>Terlaksananya Pengelolaan Media Komunikasi Publik</p> <p>Terlaksananya Pelayanan PPID</p> <p>Terlaksananya Media Gathering</p> <p>Terlaksananya Work Shop dengan Pemangku Kepentingan</p> <p>Terlaksananya Dialog/ Talkshow/ Hibauan kepada Publik</p> <p>Terlaksananya Pelatihan Peningkatan Kapasitas Komunikasi Publik</p> <p>Terbentuk dan Terbinanya KIM</p> <p>Tersedianya Sarana dan Prasarana Pendukung Informasi dan Komunikasi Publik (Baleho/Spanduk/Running Teks)</p>	<p>5 dokumen</p> <p>1 kegiatan</p> <p>1 dokumen</p> <p>12 bulan</p> <p>12 bulan</p> <p>12 bulan</p> <p>1 kegiatan</p> <p>1 kegiatan</p> <p>1 kegiatan</p> <p>1 kegiatan</p> <p>10 KIM</p> <p>12 bulan</p>

No	Urusan	Prioritas Program	Sasaran	Indikator	Target
		Program aplikasi informatika	<p>Pengelolaan Nama Domain yang telah Ditetapkan oleh Pemerintah Pusat dan Sub Domain di Lingkup Pemerintah Daerah Kabupaten/Kota</p> <p>Pengelolaan e-government Di Lingkup Pemerintah Daerah Kabupaten/Kota</p>	<p>Terkelola Website Pemda Kampar</p> <p>Terhubungnya Website OPD ke Intra</p> <p>Tersedianya Kapasitas Stroge (Data Center)</p> <p>Terlaksananya Evaluasi SPBE</p> <p>Terlaksananya Pembangunan/ Pengembangan Aplikasi</p>	<p>12 bulan</p> <p>12 bulan</p> <p>12 bulan</p> <p>8 aplikasi</p>
9	Statistik	Program penyelenggaraan statistik sektoral	Penyelenggaraan Statistik Sektoral di Lingkup Daerah Kabupaten/Kota	<p>Tersedianya Data Sektoral</p> <p>Data yang telah dipetatematikkan</p>	<p>1 kegiatan</p> <p>100%</p>
10	Persandian	Program penyelenggaraan persandian untuk pengamanan informasi	Penyelenggaraan Persandian untuk Pengamanan Informasi Pemerintah Daerah Kabupaten/Kota	<p>Tersedianya SDM Persandian</p> <p>Terlaksanananya Pengamanan Informasi</p>	<p>12 bulan</p> <p>12 bulan</p>
11	Penanaman Modal	<p>Program pengembangan iklim penanaman modal</p> <p>Program promosi penanaman modal</p> <p>Program pelayanan penanaman modal</p>	<p>Penetapan Pemberian Fasilitas/Insentif Dibidang Penanaman Modal yang menjadi Kewenangan Daerah Kabupaten/Kota</p> <p>Pembuatan Peta Potensi Investasi Kabupaten/Kota</p> <p>Penyelenggaraan Promosi Penanaman Modal yang menjadi Kewenangan Daerah Kabupaten/Kota</p> <p>Pelayanan Perizinan dan Non Perizinan secara Terpadu Satu Pintu dibidang Penanaman Modal yang menjadi Kewenangan Daerah</p>	<p>Terciptanya kemitraan/kerjasama antara usaha besar dan usaha kecil melalui pemberdayaan usaha kecil menengah</p> <p>terlaksananya koordinasi yang baik antara pemerintah dengan dunia usaha dalam bidang penanaman modal</p> <p>Persentase tersedianya dokumen kajian investasi dan pemetaan produk unggulan daerah</p> <p>Persentase tersedianya dokumen kajian investasi dan pemetaan produk unggulan daerah</p> <p>Tersedia-nya strategi promosi penanaman modal</p> <p>Terlaksananya kegiatan pameran potensi investasi di luar daerah</p> <p>Tersedianya sistem aplikasi perizinan dan non perizinan yang terpadu</p>	<p>100%</p> <p>100%</p> <p>100%</p> <p>100%</p> <p>100%</p> <p>100%</p> <p>100%</p>

No	Urusan	Prioritas Program	Sasaran	Indikator	Target
		Program pengendalian pelaksanaan penanaman modal	Pengendalian Pelaksanaan Penanaman Modal yang menjadi Kewenangan Daerah	Pemantauan Pemenuhan Komitmen Perizinan dan Nonperizinan Penanaman Modal tersedianya laporan indeks kepuasan masyarakat Koordinasi dan komunikasi antara penyelenggara pelayanan perizinan Terlaksananya koordinasi dan sinkronisasi Pemantauan Pelaksanaan Penanaman Modal	100% 100% 100% 100%
		Program pengelolaan data dan sistem informasi penanaman modal	Pengelolaan Data dan Informasi Perizinan dan Non Perizinan yang Terintegrasi pada Tingkat Daerah Kabupaten/Kota	Persentase terlaksananya koordinasi dan sinkronisasi Pembinaan Pelaksanaan Penanaman Modal Persentase terlaksananya koordinasi dan sinkronisasi Pengawasan Pelaksanaan Penanaman Modal Persentase tersedianya sistem aplikasi perizinan dan non perizinan yang terpadu	100% 100% 100%
12	Tenaga Kerja	Program pelatihan kerja dan produktivitas tenaga kerja Program penempatan tenaga kerja Program hubungan industrial	Pelaksanaan pelatihan berdasarkan unit kompetensi Pelayanan antarkerja di daerah Pengelolaan Informasi Pasar Kerja Pengesahan peraturan perusahaan dan pendaftaran perjanjian kerja bersama untuk perusahaan yang hanya beroperasi dalam satu daerah Pencegahan dan penyelesaian perselisihan hubungan industrial, mogok kerja dan penutupan perusahaan di daerah	Terlaksananya pelatihan keterampilan bagi pencari kerja pengadaan sarana pelatihan kerja Terlaksananya perluasan kesempatan kerja Terpeliharanya aplikasi informasi pasar kerja online Tersedianya informasi pasar kerja Jumlah perjanjian kerjasama yang terdaftar Tersedianya data informasi sarana hubungan industrial dan jaminan sosial tenaga kerja Jumlah kasus yang difasilitasi Jumlah kasus yang diselesaikan Jumlah serikat pekerja yang difasilitasi	20 orang 2 paket 12 bulan 12 bulan 15 perjanjian 1 dokumen 50 kasus 50 kasus 15 serikat
13	Perpustakaan	Program pembinaan perpustakaan	Pengelolaan Perpustakaan Tingkat Daerah	Terlaksananya pengembangan bahan pustaka	1.200 judul

No	Urusan	Prioritas Program	Sasaran	Indikator	Target
			Kabupaten/Kota		
			Pembudayaan Gemar Membaca Tingkat Daerah	Terlaksananya sosialisasi budaya baca	4 event
				Peningkatan budaya gemar membaca	4 lomba
				Terlaksananya pengembangan literasi	17 kecamatan
		Program pelestarian koleksi nasional dan naskah kuno	Pelestarian Naskah Kuno Milik Daerah	Adanya koleksi naskah kuno	50 eksemplar
14	Kearsipan	Program pengelolaan arsip	Pengelolaan Arsip Dinamis dan Arsip Statis Daerah	Adanya penyelamatan arsip dinamis	1.800 berkas
		Program perlindungan dan penyelamatan arsip	Perlindungan dan Penyelamatan Arsip Akibat Bencana yang Berskala Kabupaten/Kota	Adanya penyelamatan arsip dinamis	2.500 berkas
			Penyelamatan Arsip Perangkat Daerah Kabupaten/Kota yang Digabung dan/atau Dibubarkan, dan Pemekaran Daerah Kecamatan dan Desa/Kelurahan	Terlaksananya pemulihan dan penyimpanan arsip akibat bencana	3.000 dokumen
				Adanya pengelolaan arsip	4.000 dokumen
III	PILIHAN				
1	Perikanan	Program pengelolaan perikanan tangkap	Pengelolaan Penangkapan Ikan di Wilayah Sungai, Danau, Waduk, Rawa, dan Genangan Air Lainnya yang dapat Diusahakan dalam 1 (satu) Daerah Kabupaten/Kota,	Tersedianya Data dan Informasi Sumberdaya Ikan	1 laporan
				Tersedianya Prasarana Usaha Perikanan Tangkap	40 unit
				Pemberdayaan Nelayan Kecil dalam Daerah, dengan indikator: Terlaksananya Pengembangan Kapasitas Nelayan Kecil	20 kelompok
				Terlaksananya Fasilitas pembentukan dan pengembangan kelembagaan nelayan kecil	15 kelompok
		Program pengelolaan perikanan budidaya	Pemberdayaan pembudidaya ikan kecil	Terlaksananya pengembangan kapasitas pembudidaya ikan kecil	15 kelompok
				Terlaksananya fasilitas pembentukan dan kelembagaan pembudidaya ikan kecil	15 kelompok
				Pendampingan, Kemudahan Akses Ilmu Pengetahuan, Teknologi dan Informasi, serta Penyelenggaraan Pendidikan dan Pelatihan	10 kelompok

No	Urusan	Prioritas Program	Sasaran	Indikator	Target
		<p>Program pengawasan sumber daya kelautan dan perikanan</p> <p>Program pengolahan dan pemasaran hasil perikanan</p>	<p>Pengelolaan Pembudidayaan Ikan</p> <p>Pengawasan sumber daya perikanan di wilayah sungai, danau, waduk, rawa, dan genangan air lainnya yang dapat diusahakan dalam kabupaten</p> <p>Penerbitan Tanda Daftar Usaha Pengolahan Hasil Perikanan Bagi Usaha Skala Mikro dan Kecil</p> <p>Pembinaan Mutu dan Keamanan Hasil Perikanan Bagi Usaha Pengolahan dan Pemasaran Skala Mikro dan Kecil</p> <p>Penyediaan dan Penyaluran Bahan Baku Industri Pengolahan Ikan dalam 1 Daerah Kabupaten/Kota</p>	<p>Tersedianya Data dan Pembudidayaan Ikan</p> <p>Tersedianya Sarana Prasarana Pembudidayaan Ikan</p> <p>Tersedianya benih ikan yang berkualitas</p> <p>Terlaksananya pengelolaan Kesehatan ikan dan lingkungan budidaya</p> <p>Terlaksananya Pengawasan dan kelestarian sumberdaya perairan/perikanan</p> <p>Tersedianya data dan informasi pengolahan dan pemasaran hasil perikanan</p> <p>Terlaksananya bimbingan dan penerapan standar usaha bagi pengolahan dan pemasaran skala mikro dan kecil</p> <p>Peningkatan konsumsi ikan dan Usaha Pengolahan Pelaku Usaha Perikanan Skala Mikro dan Kecil</p> <p>Terlaksananya pemberian fasilitas bagi pelaku usaha perikanan skala mikro dan kecil</p>	<p>1 laporan</p> <p>2 paket</p> <p>7.000.000 benih</p> <p>12 bulan</p> <p>3 danau/waduk</p> <p>1 laporan</p> <p>20 UPI</p> <p>12 bulan</p> <p>12 bulan</p>
2	Pertanian	Program penyediaan dan pengembangan sarana pertanian	<p>Pengawasan Penggunaan Sarana Pertanian</p> <p>Peningkatan Mutu dan Peredaran Benih/Bibit Ternak dan Tanaman Pakan Ternak serta Pakan dalam Daerah Kabupaten/Kota</p> <p>Pengawasan Obat Hewan di Tingkat Pengecer</p>	<p>Terlaksananya pembinaan UPJA dan pengelolaan Alsintan</p> <p>Meningkatnya produksi tanaman pangan dan hortikultura</p> <p>Pengelolaan Sumber Daya Genetik (SDG) Hewan, Tumbuhan, dan Mikro Organisme Kewenangan Kabupaten/Kota, diarahkan pada: Jumlah pelayanan Inseminasi Buatan (IB)</p> <p>Jumlah bibit perkebunan siap salur</p> <p>Jumlah pelaksanaan analisis sampel dan pengawasan mutu pakan</p> <p>Jumlah pengawasan obat hewan</p>	<p>40 UPJA</p> <p>12 bulan</p> <p>4.500 ekor</p> <p>9.000 batang</p> <p>12 bulan</p> <p>12 bulan</p>

No	Urusan	Prioritas Program	Sasaran	Indikator	Target
		Program penyediaan dan pengembangan prasarana pertanian	Pengendalian dan Pengawasan Penyediaan dan Peredaran Benih/Bibit Ternak, dan Hijauan Pakan Ternak dalam Daerah Kabupaten/Kota	Jumlah pelaksanaan pembibitan, perawatan dan pemeliharaan ternak	12 bulan
			Penyediaan Benih/Bibit Ternak dan Hijauan Pakan Ternak yang Sumbernya dalam 1 (satu) Daerah Kabupaten/Kota Lain	Jumlah ternak yang didistribusikan	250 ekor
			Pengembangan Prasarana Pertanian	Meningkatnya produksi tanaman pangan dan hortikultura	12 bulan
				Tersedianya data statistik pertanian tanaman pangan dan hortikultura	40 dokumen
			Pembangunan Prasarana Pertanian	Terlaksananya jaringan usaha tani (1 tahun); Terbangunya prasarana pengelolaan lahan dan air	12 bulan
				Terbangunya prasarana pengelolaan lahan dan air	12 bulan
		Program pengendalian dan penanggulangan bencana pertanian	Pengembangan Prasarana Pertanian	Jumlah buku data statistik perkebunan dan peternakan	buku
			Pembangunan Prasarana Pertanian	Jumlah pembangunan sarana dan prasarana produksi perkebunan	10 Km
			Pengendalian dan Penanggulangan Bencana Pertanian Kabupaten/ Kota	Terkendalinya OPT lebih dini	500 Ha
		Program perizinan usaha pertanian	Pengendalian dan Penanggulangan Bencana Pertanian Kabupaten/Kota	Jumlah Pengendalian Organisme Pengganggu Tumbuhan (OPT) Perkebunan	12 bulan
				Jumlah Pencegahan, Penanganan Kebakaran Lahan, dan Gangguan Usaha Perkebunan	12 bulan
		Program penyuluhan pertanian	Penerbitan Izin Usaha Pertanian yang Kegiatan Usahanya dalam Daerah Kabupaten/Kota	Terbinanya petani agribisnis tanaman pangan dan hortikultura	12 bulan
			Penerbitan Izin Usaha Pertanian yang Kegiatan Usahanya dalam Daerah	Jumlah pembinaan, pengawasan dan penetapan klasifikasi perusahaan perkebunan	15 perusahaan
			Pelaksanaan Penyuluhan Pertanian	Peningkatan kelembagaan penyuluh pertanian	21 kecamatan
				Terlaksananya pembinaan kelembagaan petani	1.820 kelompok
				Pelaksanaan Penyuluhan Pertanian, diarahkan pada Jumlah pembinaan petugas dan bimbingan peternak	48 orang
				Jumlah pembinaan dan pembentukan KUB petani perkebunan	5 KUB

No	Urusan	Prioritas Program	Sasaran	Indikator	Target
		Program pengendalian kesehatan hewan dan kesehatan masyarakat veteriner	Penjaminan Kesehatan Hewan, Penutupan dan Pembukaan Daerah Wabah Penyakit Hewan Menular Dalam Daerah Kabupaten/Kota Penerapan dan Pengawasan Persyaratan Teknis Kesehatan Masyarakat Veteriner Penerapan dan Pengawasan Persyaratan Teknis Kesejahteraan Hewan	Luas pekarangan yang dimanfaatkan untuk pengembangan perkebunan Petani yang diberikan bimbingan Jumlah ternak yang terlayani Jumlah ternak yang terlayani penyediaan BAH dan HBAH secara ASUH dan pemeriksaan ternak qurban Jumlah pelayanan pemotongan di RPH	2 Ha 60 orang 1.000 ekor 1.200 ekor 6.300 ekor 12 bulan
3	Industri	Program pengendalian izin usaha industri Program pengelolaan sistem informasi industri nasional	Penerbitan Izin Usaha Industri (IUI), Izin Perluasan Usaha Industri (IPUI), Izin Usaha Kawasan Industri (IUKI) dan Izin Perluasan Kawasan Industri (IPKI) Kewenangan Kabupaten Penyediaan Informasi Industri untuk Informasi Industri untuk IUI, IPUI, IUKI dan IPKI Kewenangan Kabupaten	Terlaksananya pembinaan dan pengawasan IUI serta pemenuhan komitmen IUI Terlaksananya pengumpulan, pengolahan, dan analisis data industri, data kawasan industri serta data lain lingkup Terlaksananya diseminasi, publikasi data informasi dan analisa industri	12 bulan 1 dokumen 1 dokumen
4	Kebudayaan	Program pengembangan kebudayaan Program pengembangan kesenian tradisional Program pelestarian dan pengelolaan cagar budaya	Pelestarian Kesenian Tradisional yang Masyarakat Pelakunya dalam Daerah Kabupaten/Kota Pembinaan Lembaga Adat yang Penganutnya dalam Daerah Kabupaten/Kota Pembinaan Kesenian yang Masyarakat Pelakunya dalam Daerah Kabupaten/Kota Pengelolaan Cagar Budaya Peringkat Kabupaten/Kota	Jumlah Buku Sejarah Seni dan Budaya Jumlah Pengharaan yang diberikan Kepada Budayawan/Tokoh Adat Jumlah Sarana dan Prasarana Lembaga Adat yang dibenahi Jumlah Pembinaan Seni tradisional Jumlah Tim Cagar Budaya	1 kegiatan 1 kegiatan 1 kegiatan 1 kegiatan 7 orang
5	Kepariwisata	Program peningkatan daya tarik destinasi pariwisata	Pengelolaan Daya Tarik Wisata Kabupaten/Kota Pengelolaan Destinasi Pariwisata Kabupaten/Kota	Jumlah Daya Tarik Wisata Jumlah pelatihan Pengembangan Destinasi Wisata	100 DTW 1 kegiatan

No	Urusan	Prioritas Program	Sasaran	Indikator	Target
		Program pemasaran pariwisata Program pengembangan sumber daya pariwisata dan ekonomi kreatif	Pemasaran Pariwisata Dalam dan Luar Negeri Daya Tarik, Destinasi dan Kawasan Strategis Pariwisata Kabupaten/Kota Pelaksanaan Peningkatan Kapasitas Sumber Daya Manusia Pariwisata dan Ekonomi Kreatif Tingkat Dasar	Jumlah Fasilitas Sarana dan Prasarana Pariwisata yang dibenahi Publikasi, Promosi dan Event Pariwisata Jumlah Finalis Bujang Dara Kampar Jumlah Kelompok dalam Penampilan Seni dan Kreatif Jumlah Kemitraan Pelaku Ekonomi Kratif	4 unit 1 kegiatan 2 orang 12 kelompok 21 kecamatan
6	Perdagangan	Program pengawasan dan pemeriksaan koperasi Program penilaian kesehatan ksp/usp koperasi Program pendidikan dan latihan perkoperasian Program pemberdayaan usaha menengah, usaha kecil, dan usaha mikro (UMKM) Program pengembangan UMKM Program perizinan dan pendaftaran perusahaan	Pemeriksaan dan Pengawasan Koperasi, Koperasi Simpan Pinjam/Unit Simpan Pinjam Koperasi yang Wilayah Keanggotaannya dalam Daerah Penilaian Kesehatan Koperasi Simpan Pinjam/Unit Simpan Pinjam Koperasi yang Wilayah Keanggotaannya dalam 1 (satu) Daerah Pendidikan dan Latihan Perkoperasian Bagi Koperasi yang Wilayah Keanggotaan dalam Daerah Pemberdayaan Usaha Mikro yang Dilakukan melalui Pendataan, Kemitraan, Kemudahan Perizinan, Penguatan Kelembagaan dan Koordinasi dengan Para Pemangku Kepentingan Pengembangan Usaha Mikro dengan Orientasi Peningkatan Skala Usaha Menjadi Usaha Kecil Penerbitan Izin Pengelolaan Pasar Rakyat, Pusat Perbelanjaan, dan Izin Usaha Toko Swalayan	Terlaksananya Penilaian Koperasi Berprestasi Terlaksananya Bimbingan Teknis Kelembagaan Koperasi Teraksananya Permenkop No17/per/M.KUKM/IX/ 2015 Jumlah Pengurus dan Pengelola Koperasi yang dilatih Terlaksananya Pelayanan Gedung PLUT KUMKM informasi Pasar, Pemasaran Produk dan Daya Kreatifitas UMKM Terbina dan Terawasinya Pelaku Usaha Perdagangan	1 tahun 1 tahun 60 Koperasi 120 orang 1 gedung PLUT 3 event 164 pelaku usaha
			Penerbitan Tanda Daftar Gudang	Terlaksananya Pembinaan Pelaku Usaha dan Distributor Barang	21 kecamatan

No	Urusan	Prioritas Program	Sasaran	Indikator	Target
		Program peningkatan sarana distribusi perdagangan	Pengendalian Fasilitas Penyimpanan Bahan Berbahaya dan Pengawasan Distribusi, Pengemasan dan Pelabelan Bahan Berbahaya di Tingkat Daerah Pembangunan dan Pengelolaan Sarana Distribusi Perdagangan	Berkurangnya Penyalahgunaan Bahan Berbahaya dalam Pangan Jumlah yang dibangun, Jumlah Pasar yang direhab dan Jumlah Kios yang dibangun Jumlah Pedagang Kaki Lima	21 kecamatan 1 paket 35 PKL
		Program stabilisasi harga barang kebutuhan pokok dan barang penting	Pembinaan Terhadap Sarana Distribusi Perdagangan Masyarakat di Wilayah Kerjanya Menjamin Ketersediaan Barang Kebutuhan Pokok dan Barang Penting di Tingkat Daerah Pengendalian Harga, dan Stok Barang Kebutuhan Pokok dan Barang Penting di Tingkat Pasar	Terlaksananya Pungutan Retribusi Pelayanan Pasar Terlaksananya Pelayanan Tertib dan Pelayanan Kemetrolagian Terlaksananya Pengawasan dan Pemantauan Harga Barang	4 pasar 21 kecamatan 19 kecamatan
		Program standarisasi dan perlindungan konsumen	Pengawasan Pupuk dan Pestisida Bersubsidi di Tingkat Daerah Pelaksanaan Metrologi Legal, Berupa Tera, Tera Ulang, dan Pengawasan	Jumlah Masyarakat Miskin yang difasilitasi Operasi Pasar Kebutuhan Pokok Masyarakat Terlaksananya Pengawasan dan Pengendalian Distribusi Pertiada dan Pupuk Bersubsidi Pelayanan Masyarakat Konsumen dan Pelayanan Kemetrolagian	16 kecamatan 7 distributor 654 UTP
		Program penggunaan dan pemasaran produk dalam negeri	Pelaksanaan Promosi, Pemasaran dan Peningkatan Penggunaan Produk Dalam Negeri	Terawasi dan Terdatanya UTTP serta Terlaksananya Tera-Tera Ulang UTTP Terlaksananya Pasrtisipasi Pemerintah Kab. Kampar pada Acara MTQ Kabupaten dan Provinsi	40 pemilik usaha 2 event
IV	PENUNJANG				
	Perencanaan	Program perencanaan, pengendalian dan evaluasi pembangunan daerah	Penyusunan Perencanaan dan Pendanaan	Jumlah dokumen analisis kondisi daerah, permasalahan dan isu strategis jumlah laporan koordinasi penelaahan dokumen perencanaan pembangunan daerah jumlah dokumen konsultasi publik	1 dokumen 5 dokumen 1 dokumen
				Jumlah PD yang di koordinasikan	52 OPD

No	Urusan	Prioritas Program	Sasaran	Indikator	Target
				Jumlah musrenbang yang akan di laksanakan	1 kali
				Jumlah dokumen pelaksanaan musrenbang kecamatan	21 kecamatan
				jumlah dokumen perencanaan yang di tetapkan	2 dokumen
			Analisis Data dan Informasi Pemerintahan Daerah Bidang Perencanaan Pembangunan Daerah	peresentase (%) konsistensi antar dokumen perencanaan pembnagunan daerah Persentase aparaturn perencana OPD	100%, 43,92%
			Pengendalian, Evaluasi dan Pelaporan Bidang Perencanaan Pembangunan Daerah	Jumlah laporan evaluasi rencana kerja pembangunan daerah	4 dokumen
				Jumlah laporan monitoring evaluasi dan penyusunan laporan berkala	1 dokumen
		Program koordinasi dan sinkronisasi perencanaan pembangunan daerah	Koordinasi Perencanaan Bidang Pemerintahan dan Pembangunan Manusia		1 dokumen
				Jumlah dokumen koordinasi penyusunan dokumen perencanaan bidang pemeintahan	1 dokumen
				Jumlah dokumen asistensi penyusunan dokumen perencanaan bidang pemerintahan	1 dokumen
				Jumlah dokumen pelaksanaan monitoring dan evaluasi penyusunan dokumen perencanaan bidang pemerintahan	1 dokumen
				Jumlah dokumen pelaksanaan sinergitas dan harmonisasi perencanaan bidang pemerintahan	1 dokumen
				Jumlah dokumen koordinasi penyusunan dokumen perencanaan bidang pembangunan manusia	1 dokumen
				Jumlah dokumen asistensi penyusunan dokumen perencanaan bidang pembangunan manusia	1 dokumen
				Jumlah dokumen monitoring dan evaluasi penyusunan dokumen perencanaan bidang pembangunan manusia	1 dokumen
				Jumlah dokumen pelaksanaan sinergitas dan harmonisasin perencanaan bidang pembangunan manusia	1 dokumen

No	Urusan	Prioritas Program	Sasaran	Indikator	Target
			Koordinasi Perencanaan Bidang Perekonomian dan SDA (Sumber Daya Alam)	Jumlah dokumen asistensi penyusunan dokumen perencanaan bid.perekonomian Jumlah dokumen pelaksanaan monitoring dan evaluasi penyusunan dokumen bidang perekonomian Jumlah dokumen koordinasi penyusunan dokumen perencanaan bidang SDA harmonisasi perencanaan bidang perekonomian Jumlah dokumen asistensi penyusunan dokumen perencanaan bidang SDA Jumlah Laporan pelaksanaan monitoring dan evaluasi penyusunan dokumen perencanaan bidang SDA	1 dokumen 1 dokumen 1 dokumen 1 dokumen 1 dokumen
			Koordinasi Perencanaan Bidang Infrastruktur dan Kewilayahan	Jumlah dokumen asistensi penyusunan dokumen perencanaan bidang infrastruktur Jumlah dokumen asistensi penyusunan dokumen perencana bidang infrastruktur Jumlah dokumen pelaksana monitoring dan evalusi penyusunan dokumen perencanaan bidang infrastuktur Jumlah laporan koordinasi pelaksanaan sinergitas dan harmonisasio perencanaan bidang infrastruktur Jumlah dokumen koordinasi penyusunan dokumen perencanaan bidang kewilayahan Jumlah dokumen asistensi penyusunan dokumen perencanaan bidang ke wilayahan Jumlah laporan pelaksanaan monitoring dan evaluasi penyusunan dokumen perencanaan bidang kewilayahan dokumen); Jumlah laporan koordinasi pelaksanaan sinergitas dan harmonisasi perencanaan bidang kewilayahan	1 dokumen 1 dokumen 1 dokumen 1 dokumen 1 dokumen 1 dokumen
2	Penelitian dan Pengembangan	Program penelitian dan pengembangan daerah	Penelitian dan Pengembangan Bidang Penyelenggaraan Pemerintahan dan Pengkajian Peraturan	Terlaksananya rencana induk kelitbangan	1 dokumen

No	Urusan	Prioritas Program	Sasaran	Indikator	Target
				Dokumen indeks kelitbangan	1 dokumen
			Pengembangan Inovasi dan Teknologi	Jumlah data kelitbangan	100%
3	Keuangan	Program pengelolaan barang milik daerah	Pengelolaan Barang Milik Daerah	Jumlah Database Aset/ BMD yang akan di Hapus	1 tahun
				Jumlah BMD yang di Hapus	52 OPD
				Data BMD yang di Verifikasi	52 OPD
		Program pengelolaan keuangan daerah	Koordinasi dan Penyusunan Rencana Anggaran Daerah	Terlaksananya Penyusunan KUA dan PPAS	2 dokumen
				Terlaksananya Penyusunan KUA dan PPAS	2 dokumen
				Terlaksananya Penyusunan dan Verifikasi RKA – SKPD	52 OPD
				Terlaksananya Penyusunan dan Verifikasi Perubahan RKA- SKPD (52 OPD); Jumlah Ranperda dan Ranperbub Tentang APBD	80 buah
				Jumlah Ranperda dan Ranperbub Tentang Perubahan APBD	80 buah
				Terlaksananya Penyusunan dan Verifikasi Perubahan RKA- SKPD	52 OPD
			Koordinasi dan Pengelolaan Perbendaharaan Daerah	Kinerja Pengelolaan Keuangan/ Kas Daerah	1 tahun
				Jumlah Data Informasi Gaji	1 tahun
				Jumlah Aparatur Pengelola Keuangan Daerah	1 tahun
			Koordinasi dan Pelaksanaan Akuntansi dan Pelaporan Keuangan Daerah	Jumlah Laporan Semesteran yang di Susun	20 laporan
				Jumlah Ranperda dan Ranperbub yang disusun	80 buah
			Penunjang Urusan Kewenangan Pengelolaan Keuangan Daerah	Terlaksananya Bantuan Keuangan Kepada Desa	242 desa
				Tercapainya Belanja Tidak Terduga	1 tahun
				Terlaksananya Bagi Hasil Pajak dan Retribusi Daerah	242 desa
		Program pengelolaan pendapatan daerah	Kegiatan Pengelolaan pendapatan Daerah	Tersedianya Perencanaan Pengelolaan Pajak Daerah	21 kecamatan
				Tersusunnya Dokumen Estimasi Jumlah Pendapatan Asli Daerah	2 dokumen
				Terselenggaranya Kegiatan Penyebar-luasan Informasi Peraturan Pajak Daerah	14 kecamatan
				Tersedia-nya sarana dan prasarana pengelolaan pajak daerah	100%

No	Urusan	Prioritas Program	Sasaran	Indikator	Target
				Tersedianya Database Wajib Pajak Yang Akuntabel	1 tahun
				Terselenggaranya Penilaian PBB-P2 dan BPHTB Daerah	1 tahun
				Tersedia Ketetapan Pajak Daerah	1 tahun
				Terselenggaranya Pelayanan dan Konsultasi Pajak Daerah	1 tahun
				Tersedianya Data Pendapatan Asli Daerah	21 kecamatan Daerah
				Terselenggaranya Penagihan Pajak Daerah	1 tahun
				Tersedianya Jawaban Penyelesaian Atas Permasalahan Wajib Pajak Daerah	1 tahun
				Terselenggaranya Pemeriksaan Pajak Daerah	1 tahun
				Terselenggaranya Pembinaan dan Pengawasan Retribusi Daerah	1 tahun
4	Kepegawaian	Program kepegawaian daerah	Pengadaan, Pemberhentian dan Informasi Kepegawaian ASN	Jumlah penerimaan Calon ASN (CPNS/PPPK) dan Jumlah ASN Yang Disumpah	600 formasi/orang
				Jumlah ASN Penerima SK pensiun	350 orang
				Pelaksanaan HUT KORPRI Tingkat Kabupaten	1 kali
				Jumlah Sistem Informasi Kepegawaian yang dikelola	2 sistem/web
				Jumlah data ASN yang diupdate	3.500 ASN
				Sistem Informasi kepegawaian yang mutakhir dan Data ASN yang terkini	1 sistem
			Mutasi dan Promosi ASN	Jumlah ASN yang menerima SK Pindah Tugas dan Mutasi Jabatan	500 orang
				Jumlah ASN Penerima SK kenaikan pangkat	2000 orang
				Jumlah pengisian jabatan struktural	760 jabatan struktural
			Pengembangan Kompetensi ASN	Jumlah ASN peserta ujian dinas dan penyesuaian ijazah	100 orang
				Jumlah ASN penerima bantuan tuags belajar dan ikatan dinas	5 orang
				MOU kerjasama Pelaksanaan DIKLAT PNS	4 dokumen
				PNS yang memiliki Sertifikat keahlian Fungsional	100 PNS
				Peningkatan Komptensi ASN dalam Jabatan Fungsional tertentu	75 ASN
			Penilaian dan Evaluasi Kinerja Aparatur	Jumlah PNS yang dilakukan penilaian dan Evaluasi Kinerja	7.080 orang
				Nilai Indeks Profesionalitas ASN	7.080 ASN

No	Urusan	Prioritas Program	Sasaran	Indikator	Target
				Jumlah ASN Penerima Penghargaan Satya Lencana Karya Satya	275 ASN
				Jumlah Penyelesaian Pelanggaran Disiplin ASN	40 ASN
				Jumlah Proses Izin Perceraian Pegawai	40 ASN
5	Pendidikan dan Pelatihan	Program pengembangan sumber daya manusia	Pengembangan Kompetensi Teknis Sertifikasi, Kelembagaan, Pengembangan Kompetensi Manajerial dan Fungsional	Jumlah ASN Yang mengikuti Pendidikan dan Pelatihan Formal dan Non Formal Jumlah CPNS yang mengikuti Diklat Prajabatan/ Latsar dan Jumlah ASN yang mengikuti Diklat kepemimpinan	20 orang 86 orang
6	Inspektorat	Program penyelenggaraan pengawasan Program perumusan kebijakan, pendampingan dan asistensi	Penyelenggaraan Pengawasan Internal Penyelenggaraan Pengawasan dengan Tujuan Tertentu dan Pendampingan Asistensi	Jumlah laporan hasil pengawasan kinerja perangkat daerah Jumlah laporan hasil pengawasan keuangan perangkat daerah Jumlah laporan hasil pengawasan keuangan Puskesmas Jumlah laporan reuiu LKJIP dan LPPD Jumlah laporan reuiu KUA-PPAS/P, RKPD/P, PA-PBJ, DAK dan Laporan Keuangan Pemda Jumlah lapora hasil pengawasan pemerintahan desa Gelar pengawasan dan pemutakhiran data inventarisasi temuan hasil pengawasan Jumlah monitoring tindak lanjut hasil pengawasan Penyusunan sistem informasi manajemen hasil pengawasan Jumlah sidang TP-TGR; Jumlah laporan hasil pengawasan dengan tujuan tertentu Jumlah laporan bina desa Jumlah laporan pendampingan, asistensi verifikasi dan penilaian reformasi birokrasi Jumlah laporan koordinasi Saberpungli Jumlah laporan Korsupgah KPK Jumlah laporan Pengelolaan LHKPN	6 laporan 14 laporan 2 laporan 102 laporan 102 laporan 4 laporan 10 laporan 63 laporan 1 laporan 3 laporan
V	Pendukun				

No	Urusan	Prioritas Program	Sasaran	Indikator	Target
1	Sekretariat Daerah	Program pemerintahan dan kesejahteraan rakyat	<p>Pelaksanaan Kebijakan Kesejahteraan Rakyat</p> <p>Fasilitasi dan Koordinasi Hukum</p> <p>Fasilitasi kerjasama daerah</p> <p>Administrasi Pemerintahan</p>	<p>Terbayarnya Honor imam dan gharim masjid raya kecamatan, markaz islami kab. kampar dan terlaksananya kegiatan keagamaan serta peringatan hari besar islam, terselenggaranya pelatihan dewan hakim mtq, qori/qoriah yang mengikuti tk. kabupaten kampar, Dewan Hakim yang mengikuti peningkatan, keterampilan dan profesio-nalisme Dewan Hakim MTQ serta keikutsetaan kafilah MTQ tingkat Provinsi</p> <p>Terlaksananya pembekalan Pelayanan pemberangkatan dan pemulangan JCH/JH Kab. Kampar dan pemberangkatan jamaah umroh bagi masyarakat panutan</p> <p>Terlaksananya Fasilitasi Penyusunan Produk Hukum Daerah</p> <p>Tertanganinya sengketa hukum pemerintah Kabupaten Kampar</p> <p>Terlaksananya Sosialisasi Peraturan Perundang- undangan</p> <p>Jumlah Pelaksanaan Kerjasama dengan Daerah Lain/Wilayah Perbatasan/Dunia Usaha/Lembaga/Pihak Ketiga yang di Fasilitasi dan Laporan Hasil Pelaksanaan Kegiatan Tanggungjawab Sosial Perusahaan</p> <p>Jumlah pelaksanaan kerjasama dengan lembaga/ pemerintah di luar negeri yang di fasilitasi</p> <p>Laporan Monitoring dan Evaluasi Pelaksanaan Kerjasama</p> <p>Pelaksanaan Pembinaan Kecamatan</p> <p>Fasilitasi Penyelesain Konflik Pertanahan Pemekaran Wilayah Kecamatan/Kelurahan Penegasan Batas Daerah Penegasan Batas Desa Terlaksananya tertib administrasi kewilayahan Kabupaten Kampar</p>	<p>1 tahun</p> <p>manasik Haji</p> <p>1 tahun</p> <p>3 dokumen</p> <p>10 perkara</p> <p>3 dokumen</p> <p>25 kerjasama</p> <p>2 kerjasama</p> <p>1 laporan</p> <p>21 kecamatan</p> <p>10 Kasus, 2 Kecamatan/ Kelurahan, 2 Segmen, 10 Desa, 1 Tahun</p>

No	Urusan	Prioritas Program	Sasaran	Indikator	Target
		Program perekonomian dan pembangunan	Pelaksanaan administrasi pembangunan	<p>Pelaksanaan Peringatan HUT OTDA Penyusunan LPPD dan LKPJ Bupati dan Laporan Akhir Masa Jabatan Bupati Tersusunnya SPM, LKPJ dan LPPD</p> <p>Tersusunnya Perbup tentang Juklak dan Juknis tentang Pelaksanaan Kegiatan Pembangunan tersedianya laporan pembangunan</p> <p>Tersedianya Data Pelaporan Pelaksanaan Pembangunan/Rapat Evaluasi Bulanan/Triwulan dan Laporan Penyerapan Anggaran</p>	<p>1 Kegiatan, 4 Buku, 5 Dokumen</p> <p>2 dokumen</p> <p>12 dokumen</p> <p>12 dokumen</p>
		Program perekonomian dan pembangunan	<p>Pelaksanaan Kebijakan Perekonomian</p> <p>Pengelolaan Pengadaan Barang dan Jasa</p>	<p>Terlaksananya Program Perekonomian dan Pembangunan</p> <p>terlaksananya Pengadaan Barang dan Jasa Kabupaten Kampar</p>	<p>100%</p> <p>1 tahun</p>
2	Sekretariat Dewan	Program dukungan pelaksanaan tugas dan fungsi dprd	<p>Pembentukan Peraturan Daerah dan Peraturan DPRD</p> <p>Pembahasan Kebijakan Anggaran</p> <p>Pengawasan Penyelenggaraan Pemerintahan</p>	<p>Terlaksananya Penyusunan dan Pembahasan Ranperda oleh Badan Pembentukan Peraturan Daerah DPRD</p> <p>Terlaksananya Pembahasan Ranperda oleh DPRD</p> <p>Tersedianya Draf atau Naskah Akademik Ranperda Inisiatif DPRD</p> <p>Terlaksananya Pembahasan KUA - PPAS APBD oleh DPRD</p> <p>Terlaksananya Pembahasan Perubahan KUA - PPAS APBD oleh DPRD</p> <p>Terlaksananya Pembahasan APBD oleh DPRD (1 dokumen); Terlaksananya Pembahasan APBD Perubahan oleh DPRD</p> <p>Terlaksananya Pembahasan Laporan Semester oleh DPRD</p> <p>Terlaksananya Pertanggungjawaban APBD oleh DPRD</p> <p>Terlaksananya Pengawasan Urusan Pemerintahan bidang Pemerintahan dan Hukum oleh DPRD</p> <p>Terlaksananya Pengawasan Pemerintah Bidang Infrastruktur</p> <p>Terlaksananya Pengawasan Urusan Pemerintahan Bidang Kesejahteraan Rakyat oleh DPRD</p>	<p>12 bulan</p> <p>12 bulan</p> <p>5 naskah</p> <p>1 dokumen</p> <p>1 dokumen</p> <p>1 dokumen</p> <p>1 dokumen</p> <p>1 dokumen</p> <p>12 bulan</p> <p>12 bulan</p> <p>12 bulan</p>

No	Urusan	Prioritas Program	Sasaran	Indikator	Target
				Terlaksananya Pengawasan Urusan Pemerintahan Bidang Perekonomian DPRD	12 bulan
				Terlaksananya Pembahasan Laporan Keterangan Pertanggungjawaban Kepala Daerah oleh DPRD	12 bulan
			Peningkatan Kapasitas DPRD	Tercapainya Peningkatan Kualitas SDM Pimpinan dan Anggota DPRD	6 kali
				Terlaksananya Publikasi dan Dokumentasi DPRD melalui Media Cetak dan Media Elektronik	12 bulan
				Tersedianya dukungan tim ahli dan kelompok pakar terhadap pelaksanaan tugas DPRD	12 bulan
				Tersedianya Fasilitas Fraksi DPRD	12 bulan
				Tercapainya penyebaran informasi terkait kegiatan DPRD	12 bulan
			Penyerapan dan Penghimpunan Aspirasi Masyarakat	Terlaksananya Penghimpunan Aspirasi Masyarakat oleh DPRD	12 bulan
				Terlaksananya Pokok - pokok Pikiran DPRD melalui Musrenbangcam	1 dokumen
				Terlaksananya Penghimpunan Aspirasi Masyarakat di Daerah Pemilihan (DAPIL) masing - masing Anggota DPRD	1 dokumen
			Fasilitasi Tugas DPRD	Terlaksananya Konsultasi dan Koordinasi Pelaksanaan Tugas DPRD	12 bulan
				Terlaksananya tugas Badan Musyawarah DPRD	12 bulan
				Terpenuhinya Fasilitasi Tugas Pimpinan DPRD	12 bulan
VI	KESATUAN BANGSA DAN POLITIK				
		Program penguatan ideologi pancasila dan karakter kebangsaan	Perumusan Kebijakan Teknis dan Pemantapan Pelaksanaan Bidang Ideologi Pancasila dan Karakter Kebangsaan	Jumlah masyarakat yang mendapatkan Sosialisasi, Pembinaan, Pendidikan dan pelatihan	294 orang
				Jumlah koordinasi pengurus forum pembauran kebangsaan	12 bulan

No	Urusan	Prioritas Program	Sasaran	Indikator	Target
		Program peningkatan peran partai politik dan lembaga pendidikan melalui pendidikan politik dan pengembangan etika serta budaya politik	Perumusan Kebijakan Teknis dan Pemantapan Pelaksanaan Bidang Pendidikan Politik, Etika Budaya Politik, Peningkatan Demokrasi, Fasilitasi Kelembagaan Pemerintahan, Perwakilan dan Partai Politik, Pemilihan Umum/Pemilihan Umum Kepala Daerah, serta Pemantauan Situasi Politik	Jumlah Peserta Sosialisasi Pelaksanaan Koordinasi Di Bidang Pendidikan Politik, Etika Budaya Politik, Peningkatan Demokrasi, Fasilitasi Kelembagaan Pemerintahan, Perwakilan dan Partai Politik, Pemilihan Umum/Pemilihan Umum Kepala Daerah, Serta Pemantauan Situasi Politik di Daerah	298 orang
				Jumlah Partai Politik yang mendapatkan bantuan Keuangan, Pembinaan keuangan dan Pendidikan Politik, Etika Budaya Politik, Peningkatan Demokrasi, Fasilitasi Kelembagaan Pemerintahan, Perwakilan dan Partai Politik, Pemilihan Umum/Pemilihan Umum Kepala Daerah, Serta Pemantauan Situasi Politik di Daerah di Kabupaten Kampar	12 bulan
		Program pemberdayaan dan pengawasan dan organisasi kemasyarakatan	Perumusan Kebijakan Teknis dan Pemantapan Pelaksanaan Bidang Pemberdayaan dan Pengawasan Organisasi Kemasyarakatan	Peningkatan Pemberdayaan dan Pengawasan Organisasi Kemasyarakatan	100%
				Peningkatan Pemberdayaan dan Pengawasan Organisasi Kemasyarakatan	100%
		Program pembinaan dan pengembangan ketahanan ekonomi, sosial, dan budaya	Perumusan Kebijakan Teknis dan Pemantapan Pelaksanaan Bidang Ketahanan Ekonomi, Sosial dan Budaya	Persen-tase Peningkatan Tim Terpadu pencegahan dan pemberantasan penyalahgunaan dan peredaran gelap narkotika dan prekursor narkotika (P4GN & PN) di Kabupaten Kampar	100%
				Jumlah Sosialisasi, Penyuluhan, Pembinaan tentang pencegahan dan pemberantasan penyalahgunaan dan peredaran gelap narkotika dan prekursor narkotika (P4GN & PN) di Kabupaten Kampar	21 kecamatan
				Jumlah Laporan Koordinasi dan Evaluasi Ketahanan Ekonomi, Sosial Budaya dan Fasilitasi Kerukunan Umat Beragama dan Penghayat Kepercayaan di Daerah	2 laporan

No	Urusan	Prioritas Program	Sasaran	Indikator	Target
		Program peningkatan kewaspadaan nasional dan peningkatan kualitas dan fasilitasi penanganan konflik sosial	Perumusan Kebijakan Teknis dan Pelaksanaan Pemantapan Kewaspadaan Nasional dan Penanganan Konflik Sosial	<p>Jumlah penanganan konflik</p> <p>Jumlah sosialisasi dan pelatihan untuk meningkatkan pemahaman masyarakat tentang kesiagaan, pencegahan dan perlindungan terhadap gangguan keamanan, kenyamanan, dan bahaya komunisme, radikalisme dan terorisme di daerah</p> <p>Jumlah peningkatan kewaspadaan daerah dini dan peningkatan pemantauan jumlah orang asing, Ormas Asing, Tenaga Kerja Asing di daerah</p> <p>Persentase Peningkatan Pelaksanaan Kebijakan dan Program Pemerintah Untuk Mewujudkan Stabilitas Nasional Dalam Penyelenggaraan Forum Koordinasi Pimpinan Daerah</p>	<p>14 kasus</p> <p>75 orang</p> <p>100%</p>

BAB VI

KINERJA PENYELENGGARAAN PEMERINTAHAN DAERAH

Penetapan indikator kinerja penyelenggaraan pemerintahan daerah bertujuan untuk memberi panduan dalam pencapaian kinerja tahunan yang ditetapkan menjadi Indikator Kinerja Utama (IKU) maupun Indikator Kinerja Kunci (IKK) pada akhir tahun perencanaan. Berdasarkan Rencana Pembangunan Jangka Menengah Daerah (RPJMD) Kabupaten Kampar tahun 2017-2022 telah ditetapkan sebanyak 30 Indikator Kinerja Utama (IKU) yang menjadi acuan dalam menetapkan target capaian kinerja dalam penyusunan Rencana Kerja Pembangunan Daerah (RKPD) Kabupaten Kampar pada tahun 2021. Adapun yang menjadi target kinerja utama pada tahun 2022 adalah sebagai berikut :

Tabel 6.1. Indikator Kinerja Utama Kabupaten Kampar 2017-2022

No.	Indikator	Target Capaian				
		2018 (Realisasi)	2019 (Realisasi)	2020 (Realisasi)	2021	2022
1	Angka Rata-Rata Lama Sekolah	9,1	10,09	10,25	10,5	10,88
2	Harapan Lama Sekolah	13,21	13,57	13,75	13,87	13,96
3	Angka Harapan Hidup	70,35	70,1	71,5	71,7	71,9
4	1.Tingkat Pengangguran Terbuka	5,45	5,93	5,66	5,06	5
5	2.Tingkat Kemiskinan	8,18	7,18	6,25	5,87	5,49
6	Indeks Pembangunan Pemuda	47,17	48,76	49,19	50,12	51,23
7	Opini BPK	WTP	WTP	WTP	WTP	WTP
8	Nilai Sakip	CC	B	B	BB	BB
9	Nilai EKKPD	2,98	3	3,01	3,03	3,05
10	Indeks SPBE	1,86	2,93	2,94	2,96	3
11	Indeks Kepuasan Masyarakat	75,28	76,61	77,61	78,14	79,44
12	Nilai Tukar Petani	92,70	90,30	111,74	110,58	111,87
13	Indeks Ketahanan Pangan	52,74	63,97	64,21	65,78	66,93
14	Indeks Kualitas Air	73,68	64,56	71,86	74,57	77,11
15	Indeks Udara	89,91	87,32	85,12	83,42	82,22
16	Indeks Kualitas Tutupan Lahan	48,37	50,18	48,95	50,11	51,01
17	Proporsi Jalan Kondisi Baik (%)	38,47	40,16	55	60	65
18	Persentase Penduduk Berakses Air Bersih	76,56	76,92	79,45	80,56	81,68
19	Rasio Irigasi Dalam Kondisi Baik	70,32	70,6	75,18	77,58	79,63

No.	Indikator	Target Capaian				
		2018 (Realisasi)	2019 (Realisasi)	2020 (Realisasi)	2021	2022
20	Persentase Rumah Layak Huni yang terbangun	85,25	98,17	98,21	98,56	98,59
21	Persentase Lingkungan Yang Sehat Dan Aman Yang Didukung Dengan Prasarana, Sarana Dan Utilitas Umum	75,8	78,36	79,98	82,69	85,77
22	Persentase Ketersediaan Infrastruktur Transportasi	32	36	39	41	45
23	PMDN (Rp.)	75.000.000.000	100.000.000.000	120.000.000.000	140.000.000.000	150.000.000.000
24	PMA (\$)	14.000.000	15.000.000	16.000.000	15.000.000	14.000.000
25	Jumlah Koperasi Yang Aktif	285	241	288	300	315
26	Jumlah Bumdes Aktif	50	100	150	200	242
27	Jumlah Umkm	5421	5490	6234	6535	6750
28	Jumlah Obyek dan data tarik wisata	87	87	90	92	94
29	Persentase Publikasi Dan Promosi Wisata	0,7	0,73	0,75	0,8	0,9
30	Jumlah Event Pariwisata	20	22	24	26	30
31	Persentase Pertumbuhan Industri	3,02	3,51	4,35	5,38	5,87
32	Persentase Penyelesaian Konflik Antar Umat Beragama	100	100	100	100	100
33	Jumlah Sarana Keagamaan Yang Dibantu	21	35	30	38	40
34	Jumlah Kelompok Seni Dan Budaya Yang Aktif Dan Dilestarikan	40	42	43	45	47
35	Jumlah Benda, Situs Dan Kawasan Cagar Budaya Yang Dilestarikan	11	11	12	12	13

Sumber : RPJMD Kabupaten Kampar 2017-20122

Selain, Indikator Kinerja Utama (IKU) untuk mengukur keberhasilan pencapaian visi dan misi kepala daerah dan wakil kepala daerah juga digunakan indikator kinerja penyelenggaraan pemerintahan daerah. Adapun indikator kinerja penyelenggaraan pemerintahan daerah yang penting dianalisis meliputi 3 (tiga) aspek utama, yaitu aspek kesejahteraan masyarakat, aspek pelayanan umum dan aspek daya saing daerah.

Tabel 6.2. Indikator Kinerja Daerah Kabupaten Kampar 2017-2022

NO	ASPEK/FOKUS/BIDANG URUSAN/ INDIKATOR KINERJA PEMBANGUNAN DAERAH	Target capaian setiap tahun			Kondisi Kinerja pada akhir periode RPJMD 2022
		2019	2020	2021	
A	ASPEK KESEJAHTERAAN MASYARAKAT				
I	EKONOMI MAKRO DAN PEMERATAAN PEMBANGUNAN				
I.1	Ekonomi Makro				
a	Laju Pertumbuhan Ekonomi (%)	3,88	2,9	2,96	3,01
b	Inflasi Makro (Pertumbuhan GDP Deflator PDRB dengan Migas) (%)	2,68	2,68	2,67	2,65
c	PDRB dengan Migas ADHB (Juta Rupiah)	79.414,27	83.770,37	81.457,37	86.004,11
d	PDRB dengan Migas ADHK (Juta Rupiah)	51.958,30	53.527,44	54861	56.249,80
e	Tingkat Pengangguran Terbuka (TPT) (%)	5,93	5,66	5,06	5
I.2	Pemerataan Pembangunan				
a	Indeks Gini	0,2948	0,2748	0,2548	0,2348
II	KESEJAHTERAAN SOSIAL				
a	IPM	72,65	72,7	72,9	73,19
b	Persentase Penduduk Miskin (%)	7,18	6,25	5,87	5,49
c	Pengeluaran per Kapita Disesuaikan (Rp 000)	10.884	10.927	10.970	11.013
B.	ASPEK PELAYANAN UMUM				
I.	PELAYANAN URUSAN WAJIB				
I.1	Pendidikan				
a	Rata-rata lama sekolah (tahun)	10,25	10,5	11	11
b	Angka Partisipasi Kasar SD/Paket A	98,9	99	99,2	99,2
c	Angka Partisipasi Kasar SMP/MTs/Paket B	82,5	85	90	90
d	Angka Partisipasi Murni (APM) SD/MI/Paket A	90,15	92,5	95	95
e	Angka Partisipasi Murni (APM) SMP/MTs/Paket B	70	72,5	85,3	85,3
f	Angka Partisipasi Sekolah Usia 7-12 tahun	84,25	85,5	88,25	88,25
g	Angka Partisipasi Sekolah Usia 13-15 tahun	68,2	70,15	80,5	80,5
h	Angka Harapan Lama Sekolah (tahun)	12,8	13,1	13,5	13,5
I.2	Kesehatan				
a	Prevalensi Tuerkulosi (%)	65	70	75	80
b	Prevalensi HIV/AIDS (kasus)	135	142	150	158
c	Rasio Puskesmas per satuan penduduk	26451	27096	27741	28387
d	Rasio Pustu per satuan penduduk	4293	4285	4278	4271
e	Rasio Puskesmas Keliling per satuan penduduk	24117	21000	18695	16923
f	Rasio Posyandu per 1000 balita	1,189	1,252	1,315	1,378
g	Rasio dokter umum per satuan penduduk	12612	13310	16256	18137
h	Rasio dokter spesialis per satuan penduduk	12258	12258	12258	12258
i	Rasio dokter gigi per satuan penduduk	23122	23662	23725	23875

j	Angka Harapan Hidup (tahun)	70,1	71,5	71,7	71,9
I.3.	Pekerjaan Umum				
a	Jumlah rumah tangga yang mengakses air minum bersih (%)	84,56%	89,94%	92,63%	95,32%
I.4.	Perumahan Rakyat				
a	Jumlah lingkungan pemukiman kumuh	1	0	0	0
b	Rumah Layak Huni	300 Unit	300 Unit	300 Unit	300 Unit
I.5.	Pangan				
a	Skor Pola Pangan Harapan (PPH) Ketersediaan	91,82	92,74	93,7	94,6
b	Skor Pola Pangan Harapan (PPH) konsumsi	84,03	84,87	86,6	87,44
c	Prosentase cadangan pangan daerah	17%	17%	0,2	17%
d	Jumlah pengawas keamanan pangan segar yang terserifikasi	20	20	2000%	100
I.6.	Lingkungan Hidup				
a	Persentase penanganan sampah	40%	45%	0,5	55%
b	Persentase Penduduk Berakses Air Minum	76,92	79,45	80,56	81,68
c	Pencemaran Status Mutu Air	10%	12%	15%	18%
I.7.	Kependudukan dan Catatan Sipil				
a	Laju Pertumbuhan Penduduk (%)	0,99%	0,77%	0	0,33%
b	Cakupan penerbitan KK	93,00%	95,00%	1	99,00%
c	Cakupan penerbitan KTP	94,00%	96,00%	98%	99,50%
I.8.	Pemberdayaan Perempuan dan Perlindungan Anak				
a	Indeks Pembangunan Gender (IPG)	89,5	89,7	89,9	89,9
b	Indeks Pemberdayaan Gender (IPG)	62,5	63	63,5	63,5
I.9.	Keluarga Berencana dan Keluarga Sejahtera				
a	Angka Prevalensi Pemakaian Kontrasepsi (wanita kawin 15- 49 tahun)	56,74	59,42	62,1	62,1
I.10.	Ketenagakerjaan				
a	Tingkat Partisipasi Angkatan Kerja (%)	62	64	64	66
b	Tingkat Pengangguran Terbuka	5,93	5,66	5,06	5
c	UMK (Rp)	1.918.000	1.918.000	1.918.000	1.918.000
I.11.	Komunikasi dan Informatika				
1.	Persentase Penduduk Mengakses Internet				
I.12.	Koperasi dan Usaha Kecil dan Menengah				
a	1. Jumlah UMKM yang produktif	5.490	6.234	6.535	6.750
b	2. Jumlah Koperasi aktif	241	288	300	315
II.	PELAYANAN URUSAN PILIHAN				
II.1.	Pertanian				
1	Jumlah produksi pertanian:				
a.	Produksi Padi (Ton)	52.391	57.588	64.207	72.680
b.	Produksi Jagung(Ton)	14.246	15.276	16.327	17.247
c.	Produksi Cabe (Ton)	1874,67	1921,53	1959,97	2008,97
d.	Produksi Jeruk (Ton)	3803,3	4068,4	4271,82	4505,42

2	Jumlah produksi perkebunan rakyat:				
	a. Produktivitas Karet (Ton)	58.020	58.194	58.368	58.543
	b. Produktivitas Kelapa Sawit (Ton)	5.955.079	5.984.854	6.014.778	6.044.852
3	Jumlah ternak yang dipotong (ekor)				
4	Jumlah populasi ternak				
	a. Kerbau (Ekor/Tahun)	17.605	18.782	20.039	21.379
	b. Sapi Potong (Ekor/Tahun)	45.480	51.340	57.953	65.421
5	Produksi daging Sapi (ton)	755,1	806,1	857,1	908,1
	Produksi daging Kerbau (ton)	604	653	702	751
6	Produksi perikanan (Ton)	74.615	82.097	89.614	96.575
	Perikanan budidaya	72.015	79.497	87.014	93.975
	Perikanan tangkap	2600	2600	2600	2600
	Produksi Benih (Juta ekor)	288	317,99	348,06	362
7	Produktivitas perikanan (Juta Rupiah)	31.405	32.975	34.624	36.701
8	Luas Hutan (ha)	846.958	846.958	846.958	846.958
9	Kontribusi Sub Sektor Pertanian, Kehutanan dan Perikanan Terhadap PDRB (%)	27	28,078	28,772	29
10	Pertumbuhan Sub Sektor Sektor Pertanian, Kehutanan dan Perikanan (%)	3	3,51	3,54	4
II.2. Pertambangan dan Penggalian					
	1. Kontribusi Sub Sektor Pertambangan dan penggalian Terhadap PDRB (%)	32,37	31,16	29,97	30,25
	2. Pertumbuhan Sub Sektor Pertambangan dan penggalian (%)	-5,85	-1,59	-1,55	-1,45
II.3. Pariwisata					
1	Jumlah hotel dan wisma	13	14	15	15
2	Jumlah kunjungan wisatawan nusantara (Org)	992.258	1.289.936	1.676.916	1700000
3	Jumlah kunjungan wisatawan mancanegara	248.064	322.483	419.229	424.988 Org
		Org	Org	Org	
II.4. Industri Pengolahan					
1	Kontribusi Sub Sektor Industri pengolahan terhadap PDRB (%)	23,204	23,63	24,056	24,482
2	Pertumbuhan Sub Sektor Industri pengolahan (%)	9,53	5,22	5,26	6,41
II.5. Perdagangan					
1	Kontribusi Sektor Perdagangan terhadap PDRB (%)	3,72	3,88	4,04	5,01
2	Pertumbuhan Sektor Perdagangan (%)	5,23	4,4	4,44	5,25
C. DAYA SAING DAERAH					
I. KEMAMPUAN EKONOMI					
I.1. Otonomi Daerah, Pemerintahan Umum, Administrasi Keunagan Umum, Perangkat Daerah, Kepegawaian dan Persandian					
1	Produktifitas Total Daerah (Juta RP/Pekerja)				
2	Persentase Rumah Tangga dengan Sumber Penerangan Listrik	89,91	91,23	92,65	93,71
II. FASILITAS WILAYAH/INFRASTRUKTUR					

II.1.	Sumberdaya Manusia				
1	Persentase Penduduk dengan Pendidikan > SLTA	63,02	64,55	68,41	69,72
2	Persentase Pekerja dengan Pendidikan > SLTA	59,4	60,25	62,21	64,12

Sumber : RPJMD Kabupaten Kampar 2017-2022

BAB VII PENUTUP

7.1. Kaidah-Kaidah Pelaksanaan

Pemerintah Daerah Kabupaten Kampar wajib menerapkan prinsip-prinsip efisien, efektif, transparan, akuntabel dan partisipatif dalam melaksanakan kegiatannya untuk pencapaian sasaran program-program yang tertuang dalam Rencana Kerja Pemerintahan Daerah (RKPD). Pelaksanaan semua kegiatan, baik dalam “kerangka regulasi” maupun dalam “kerangka anggaran” (*budget intervention*), mensyaratkan pentingnya keterpaduan dan sinkronisasi antar kegiatan, baik di antara kegiatan dalam satu program maupun kegiatan antar program, dalam satu PERANGKAT DAERAH dan antar PERANGKAT DAERAH, tetap memperhatikan peran/tanggungjawab/tugas yang melekat pada pemerintah pusat, provinsi, kabupaten, sesuai dengan ketentuan peraturan perundang-undangan yang berlaku. Untuk mencapai keterpaduan dan sinkronisasi pelaksanaan kegiatan yang telah diprogramkan, dapat dimanfaatkan antara lain melalui forum musyawarah koordinasi perencanaan, seperti MUSRENBANGDA di tingkat kabupaten.

RKPD Tahun 2022 merupakan acuan bagi Pemerintah Daerah maupun masyarakat termasuk dunia usaha sehingga tercapai sinergi dalam pelaksanaan program pembangunan. Untuk itu, perlu ditetapkan kaidah-kaidah pelaksanaannya sebagai berikut:

1. Lembaga pemerintah daerah serta masyarakat termasuk dunia usaha berkewajiban untuk melaksanakan program-program RKPD Tahun 2022 dengan sebaik-baiknya;
2. Bagi Lembaga Pemerintah, RKPD Tahun 2022 merupakan acuan dan pedoman dalam menyusun kebijakan publik, baik yang berupa kerangka regulasi maupun kerangka anggaran dalam Anggaran Pendapatan dan Belanja Daerah (APBD) Tahun Anggaran 2022. Untuk mengupayakan keterpaduan, sinkronisasi dan harmonisasi pelaksanaan setiap program dalam rangka koordinasi perencanaan, masing-masing PERANGKAT DAERAH perlu membuat Rencana Kerja Lembaga (RKL) Tahun 2022 sebagai berikut:
 - a. Uraian penggunaan APBN Tahun Anggaran 2022, merupakan program yang dipergunakan untuk mencapai prioritas pembangunan yang berupa kerangka regulasi sesuai dengan kewenangannya dalam bentuk Peraturan Pemerintah (PP), Keppres, atau Peraturan Daerah;
 - b. Uraian rencana penggunaan APBD Tahun Anggaran 2022, merupakan program yang dipergunakan untuk mencapai prioritas pembangunan nasional yang berupa kerangka anggaran sesuai dengan kewenangannya;
 - c. Uraian sebagaimana yang dimaksud butir di atas perlu juga menguraikan kewenangan pengguna anggaran yang bersangkutan sebagai tugas pemerintah pusat, tugas dekonsentrasi, tugas pembantuan, atau yang sudah menjadi wewenang daerah;
 - d. Pemerintah wajib menyampaikan rancangan APBD Tahun Anggaran 2022 dari masing-masing lembaga pemerintah yang dilaksanakan langsung oleh pemerintah pusat, melalui asas dekonsentrasi atau yang dilaksanakan melalui tugas pembantuan;
3. Bagi Pemerintah Daerah Kabupaten Kampar, RKPD Tahun 2022 ini merupakan acuan dan pedoman dalam menyusun kebijakan publik, baik berupa kerangka regulasi maupun kerangka anggaran dalam Anggaran Pendapatan dan Belanja Daerah (APBD) Tahun Anggaran 2022. Untuk mengupayakan keterpaduan, sinkronisasi dan harmonisasi pelaksanaan setiap program dalam rangka koordinasi

perencanaan, masing-masing instansi daerah perlu membuat Rencana Kerja Satuan Kerja Organisasi Perangkat Daerah (RK-PERANGKAT DAERAH) Tahun 2022 sebagai berikut:

- a. Uraian penggunaan APBD Tahun Anggaran 2022, merupakan program yang dipergunakan untuk mencapai prioritas pembangunan daerah yang berupa kerangka regulasi sesuai dengan kewenangannya dalam bentuk Peraturan Daerah (Perda) dan Peraturan Bupati (Perbup);
 - b. Uraian tentang rencana penggunaan APBD Tahun Anggaran 2022, merupakan program, yang dipergunakan untuk mencapai prioritas pembangunan daerah berupa kerangka anggaran sesuai dengan kewenangannya;
 - c. Uraian sebagaimana yang dimaksud butir di atas, perlu juga menguraikan kewenangan pengguna anggaran yang bersangkutan, sebagai tugas pemerintah daerah, sebagai tugas dekonsentrasi yang diterima pemerintah kabupaten melalui pemerintah provinsi dari pemerintah pusat, atau sebagai tugas pembantuan yang diterima pemerintah kabupaten dari pemerintah pusat;
 - d. Pemerintah daerah wajib menyampaikan rancangan APBD Tahun Anggaran 2022 dari masing-masing organisasi perangkat daerah yang dilaksanakan langsung sebagai kewenangan daerah;
4. Masyarakat luas dapat berperan serta seluas-luasnya dalam perancangan dan perumusan kebijakan yang nantinya akan dituangkan dalam produk peraturan perundangan-undangan. Berkaitan dengan pendanaan pembangunan, masyarakat luas dan dunia usaha dapat berperanserta dalam pembangunan yang direncanakan melalui program-program pembangunan berdasarkan rancangan peran serta masyarakat dalam kegiatan yang bersangkutan sesuai dengan ketentuan peraturan perundang-undangan yang berlaku. Masyarakat luas juga dapat berperan serta untuk mengawasi pelaksanaan kebijakan dan kegiatan dalam program-program pembangunan;
5. Dalam membuat RK-PERANGKAT DAERAH, pemerintah daerah telah melakukan penjangkaran aspirasi masyarakat dan dunia usaha dalam forum-forum konsultasi, dengar pendapat publik (*public hearing*), dan forum lintas pelaku sesuai dengan kebutuhannya masing-masing;
6. Pada akhir Tahun Anggaran 2022, pemerintah Kabupaten Kampar melakukan evaluasi pelaksanaan kegiatan meliputi evaluasi terhadap pencapaian sasaran kegiatan yang ditetapkan, maupun kesesuaiannya dengan rencana alokasi anggaran yang ditetapkan dalam APBD, serta kesesuaiannya dengan ketentuan peraturan perundang-undangan yang mengatur pelaksanaan APBD dan peraturan-peraturan lainnya;
7. Untuk menjaga efektifitas pelaksanaan program, Pemerintah Daerah melakukan pemantauan pelaksanaan kegiatan dengan melakukan tindakan koreksi yang diperlukan dan melaporkan hasil-hasil pemantauan secara berkala kepada Bupati sebagai Kepala Daerah sesuai dengan ketentuan peraturan perundang-undangan yang berlaku.

7.2. Kaidah-Kaidah Pendanaan

Aspek pendanaan dalam RKPD Kabupaten Kampar Tahun 2022 ini tidak saja bersumber dari dana pemerintah saja, tetapi juga masyarakat dan swasta, baik yang dilakukan secara sendiri-sendiri maupun dalam skema kemitraan. Secara umum prinsip-prinsip aspek pendanaan pada RKPD Tahun 2022 ini antara lain:

1. Peningkatan sumber-sumber pendapatan pemerintah daerah baik melalui upaya intensifikasi maupun ekstensifikasi berdasarkan peraturan perundangan-undangan yang ada, maupun yang dapat dikembangkan lebih lanjut oleh pemerintah daerah sesuai dengan kewenangan yang dimilikinya;

2. Pembinaan untuk mewujudkan suatu iklim yang semakin kondusif bagi peningkatan swadaya masyarakat dan investasi swasta;
3. Pembinaan untuk mewujudkan iklim yang semakin kondusif bagi peningkatan pembiayaan melalui skema/pola kemitraan, baik antara pemerintah daerah dengan masyarakat, antara masyarakat dengan swasta atau ketiganya.

Dalam rangka perwujudan prinsip-prinsip di atas, maka diperlukan upaya peningkatan kemampuan pendanaan daerah dan peningkatan pengelolaan sumber keuangan daerah yang terus menerus dan berkesinambungan, antara lain:

1. Peningkatan kemampuan pendanaan pembangunan daerah;
2. Peningkatan penggalan sumber-sumber pendapatan daerah melalui intensifikasi dan eksentifikasi sumber-sumber penerimaan daerah lainnya;
3. Optimalisasi dana perimbangan, dana dekonsentrasi serta sumber dana lain dari Pemerintah Pusat;
4. Peningkatan kemampuan komunikasi dan koordinasi untuk memperoleh dana Bantuan Keuangan dan Dana Bagi Hasil dari Pemerintah Provinsi Riau;
5. Peningkatan kemampuan investasi publik melalui pola kemitraan dengan masyarakat dan swasta;
6. Peningkatan investasi swasta melalui berbagai instrumen fiskal dan berbagai insentif dalam penanaman modal;
7. Pendayagunaan potensi pinjaman dan obligasi daerah serta pengembangan pembiayaan induktif;
8. Peningkatan kemampuan pengelolaan keuangan daerah;
9. Prinsip-prinsip penyusunan APBD yang efisien, efektifitas, akuntabel dan transparan;
10. Kemitraan pelaksanaan pembangunan antara Pemerintah Pusat, Pemerintah Provinsi dengan Pemerintah Kabupaten, serta dengan masyarakat, dunia usaha maupun lembaga-lembaga donor;
11. Optimalisasi pelayanan publik yang dilaksanakan Perangkat Daerah maupun BUMD;
12. Optimalisasi pemanfaatan aset-aset Pemerintah Kabupaten dan pemerintah Pusat serta Provinsi yang diserahkan kelolakan kepada Pemerintah Kabupaten Kampar untuk percepatan pembangunan dan peningkatan kesejahteraan masyarakat;
13. Pengembangan berbagai kebijakan program/kegiatan pembangunan yang layak jual terhadap investasi swasta, baik domestik maupun internasional;
14. Penurunan kebocoran pengelolaan keuangan daerah;
15. Penetapan Standar Analisis Belanja (SAB) dengan tepat.

LAMPIRAN I
RENCANA KERJA PEMERINTAH DAERAH (RKPD)
KABUPATEN KAMPAR
TAHUN 2022

EVALUASI HASIL PELAKSANAAN PERENCANAAN DAERAH SAMPAI DENGAN TAHUN BERJALAN (TRIWULAN II)
KABUPATEN KAMPAR

Unit Organisasi : 1.01.2.19.0.00.01.0000 DINAS PENDIDIKAN KEPEMUDAAN DAN OLAHRAGA
Sub Unit Organisasi : 1.01.2.19.0.00.01.0000 DINAS PENDIDIKAN KEPEMUDAAN DAN OLAHRAGA

Kode Rekening	Urusan/Bidang Urusan Pemerintahan Daerah dan Program/Kegiatan (Tahun 2020)	Indikator Kinerja Program (Outcome) Kegiatan (Tahun 2020)	Program/ Kegiatan/ Sub Kegiatan Tahun 2021	Indikator Kinerja Program (Outcome) Kegiatan (Tahun 2021)	Capaian RPJMD Kabupaten pada tahun 2022 (akhir periode RPJMD)		Capaian RPJMD Kabupaten pada tahun 2022 (akhir periode RPJMD) - PERUBAHAN		Realisasi Capaian Kinerja RKPD s/d Tahun Lalu (2020) (TAHUN N-2)		Target Kinerja dan Anggaran RKPD Tahun 2021 (Tahun N-1)		Realisasi Capaian Kinerja dan Anggaran RKPD yang dievaluasi Tahun 2021		Tingkat Capaian Kinerja dan Realisasi Anggaran APBD Tahun 2021 (%)		Realisasi Kinerja dan Anggaran RKPD s/d Akhir Tahun 2021		Tingkat Capaian Kinerja dan Realisasi Anggaran RPJMD s/d Tahun 2021 (%)		OPD Penanggung Jawab	
					K	Rp	K	Rp	K	Rp.	K	Rp.	K	Rp.	K	Rp.	K	Rp.	K	Rp.		
					6		7		8		9		10		11 = 10B*100		12 = 8*10		13 = 12/7 x 100%			
1	2	3	4	5	6		7		8		9		10		11 = 10B*100		12 = 8*10		13 = 12/7 x 100%		14	
	DINAS PENDIDIKAN																					
	Program Peningkatan Mutu Pendidik dan Tenaga Kependidikan		Perencanaan, Penganggaran, dan Evaluasi Kinerja Perangkat Daerah	Terselenggaranya perencanaan dan evaluasi kinerja dikpora	3.397.950.714.235	100 persen	1.280.571.221.178		627.419.978.168	100 persen	624.936.298.980	276.404.292.915									DISPORA	
	Pengembangan Sistem Perencanaan Dan Pengendalian Program Profesi Pendidik Dan Tenaga Kependidikan	Jumlah Dokumen Perencanaan dan Laporan Perencanaan yang dihasilkan	Penyusunan Dokumen Perencanaan Perangkat Daerah	Jumlah Dokumen Perencanaan dan Laporan Perencanaan yang dihasilkan	100 persen	4.485.828.000	100 persen	894.486.000	92.055.000	100 persen	327.967.958	212.640.358									DISPORA	
	-	-	Koordinasi dan Penyusunan Dokumen RKA-SKPD	Jumlah dokumen yang dihasilkan	66 Dokumen	2.662.200.000	22 Dokumen	500.000.000	11 Dokumen	92.055.000	11 Dokumen	232.968.066	12,0	159.725.426	109,1	68,56	23,0	251.780.426	104,5	50,36	DISPORA	
	Pelaksanaan evaluasi hasil kinerja bidang pendidikan	Terselenggaranya perencanaan dan evaluasi kinerja dikpora	Evaluasi Kinerja Perangkat Daerah	Terselenggaranya perencanaan dan evaluasi kinerja dikpora	194 Dokumen	450.000.000	210 Dokumen	190.000.000	-	-	77 Dokumen	94.999.892	77,0	52.914.932	100,0	55,70	77,0	52.914.932	36,7	27,85	DISPORA	
	Pelaksanaan evaluasi hasil kinerja bidang pendidikan	-	Evaluasi Kinerja Perangkat Daerah	Terselenggaranya perencanaan dan evaluasi kinerja dikpora	24 Dokumen	1.373.428.000	4 Dokumen	204.486.000	-	-	-	-	77,0	-	-	-	77,0	-	1.925,0	-	DISPORA	
													Rata-rata capaian kinerja (%)		69,7	41,42			688,7	26,07		
													Predikat kinerja		S	SR						
	Program Peningkatan Pengembangan Sistem Pelaporan Capaian Kinerja dan Keuangan		Administrasi Keuangan Perangkat Daerah	Tarwujudnya administrasi keuangan dinas dikpora	- 0	3.251.546.487.035		1.264.859.426.290	620.268.089.707	100 persen	618.744.177.157	273.546.423.557									DISPORA	
	BELANJA TIDAK LANGSUNG		Penyediaan Gaji dan Tunjangan ASN	Tersedianya Gaji dan Tunjangan ASN Dinas Dikpora Kab. Kampar	60 Bulan	3.250.927.948.535	24 Bulan	1.263.626.728.290	12 Bulan	620.185.589.707	12 Bulan	618.640.795.737	3,0	273.518.252.914	25,0	44,21	15,0	893.703.842.621	62,5	70,73	DISPORA	
	-	-	Pelaksanaan Penatausahaan dan Pengujian/Verifikasi Keuangan SKPD	Terselenggaranya Kegiatan Verifikasi Keuangan Dikpora	24 Bulan	250.000.000	24 Bulan	1.102.698.000	-	-	12 Bulan	38.382.143	6,0	20.670.756	50,0	53,86	6,0	20.670.756	25,0	1,87	DISPORA	
	Penyusunan laporan keuangan akhir tahun	Jumlah Dokumen Laporan Keuangan	Koordinasi dan Penyusunan Laporan Keuangan Akhir Tahun SKPD	Jumlah Dokumen Laporan Keuangan	6 Dokumen	59.091.000	2 Dokumen	15.000.000	1 Dokumen	7.500.000	1 Dokumen	7.499.887	2,0	7.499.887	200,0	100,00	3,0	14.999.887	150,0	100,00	DISPORA	
	-	-	Pengelolaan dan Penyediaan Bahan Tanggapan Pemeriksaan	Penyusunan Bahan tanggapan Pemeriksaan	6 Dokumen	250.000.000	2 Dokumen	100.000.000	-	-	-	49.999.657	-	-	-	-	-	-	-	-	DISPORA	
	Penyusunan laporan capaian kinerja dan ikhtisar realisasi kinerja SKPD	Pembuatan Laporan Capaian Kinerja dan Ikhtisar Realisasi Kinerja SKPD	Koordinasi dan Penyusunan Laporan Keuangan Bulanan/Triwulanan/Semesteran SKPD	Jumlah Dokumen Laporan Keuangan	6 Dokumen	59.447.500	2 Dokumen	15.000.000	1 Dokumen	75.000.000	1 Dokumen	7.499.733	1,0	-	100,0	-	2,0	75.000.000	100,0	500,00	DISPORA	
													Rata-rata capaian kinerja (%)		75,0	39,61			67,5	134,52		
													Predikat kinerja		S	SR						
	Program Manajemen Pelayanan Pendidikan		Administrasi Kepegawaian Perangkat Daerah	Peningkatan administrasi kepegawaian dinas dikpora	100 persen	2.624.833.000	100 persen	860.000.000	362.315.000	100 persen	366.215.968	76.375.968									DISPORA	
	Monitoring, evaluasi dan pelaporan	Jumlah Kecamatan untuk kegiatan Monitoring, evaluasi dan Pelaporan	Monitoring, Evaluasi, dan Penilaian Kinerja Penawar	Jumlah Lembaga Sekolah dan Instansi Pemerintahan	60 Bulan	2.624.833.000	24 Bulan	860.000.000	12 Bulan	362.315.000	12 Bulan	366.215.968	6,0	76.375.968	50,0	20,86	18,0	438.690.968	75,0	51,01	DISPORA	
													Rata-rata capaian kinerja (%)		50,0	20,86			75,0	51,01		
													Predikat kinerja		SR	SR						
	Program Pelayanan Administrasi Perkantoran		Administrasi Umum Perangkat Daerah	Peningkatan administrasi umum dinas dikpora	100 persen	10.132.581.500		4.224.155.650	1.097.090.838	100 persen	1.219.353.318	115.365.300									DISPORA	
	Penyediaan komponen instalasi listrik/penerangan bangunan kambr	Jumlah komponen instalasi listrik/penerangan yang disediakan (8 sd 18 Jenis)	Penyediaan Komponen Instalasi Listrik/Penerangan Bangunan Kambr	Jumlah komponen instalasi listrik/penerangan yang disediakan (8 sd 18 Jenis)	60 Bulan	399.458.000	24 Bulan	158.254.950	12 Bulan	39.429.500	12 Bulan	58.254.146	6,0	-	50,0	-	18,0	39.429.500	75,0	24,92	DISPORA	
	Penyediaan makanan dan minuman	Terselenggaranya Pengadaan Makan dan Minum Rapat (7 sd 12 Jenis)	Penyediaan Bahan Logistik Kambr	Terselenggaranya Pengadaan Makan dan Minum Rapat (7 sd 12 Jenis)	60 Bulan	2.079.451.000	24 Bulan	420.400.000	12 Bulan	123.299.000	12 Bulan	150.133.320	6,0	53.407.200	50,0	35,57	18,0	176.706.200	75,0	42,03	DISPORA	
	Penyediaan barang cetakan dan digandakan	Jumlah barang dicetak dan digandakan (11 sd 14 Jenis Dokumen)	Penyediaan Barang Cetak dan Penggandaan	Jumlah barang dicetak dan digandakan (11 sd 14 Jenis Dokumen)	60 Bulan	1.311.862.000	24 Bulan	270.173.400	12 Bulan	81.659.000	12 Bulan	51.584.560	6,0	21.558.100	50,0	41,79	18,0	103.217.100	75,0	38,20	DISPORA	

RKPD KABUPATEN KAMPAR TAHUN 2022

Kode Rekening	Urusan/Bidang Urusan Pemerintahan Daerah dan Program/Kegiatan (Tahun 2020)	Indikator Kinerja Program (Outcome) Kegiatan (Tahun 2020)	Program/ Kegiatan/ Sub Kegiatan Tahun 2021	Indikator Kinerja Program (Outcome) Kegiatan (Tahun 2021)	Capaian RPJMD Kabupaten pada tahun 2022 (akhir periode RPJMD)		Capaian RPJMD Kabupaten pada tahun 2022 (akhir periode RPJMD) - PERUBAHAN		Realisasi Capaian Kinerja RKPD s/d Tahun Lalu (2020) (TAHUN N-2)		Target Kinerja dan Anggaran RKPD Tahun 2021 (Tahun N-1)		Realisasi Capaian Kinerja dan Anggaran RKPD yang dievaluasi Tahun 2021		Tingkat Capaian Kinerja dan Realisasi Anggaran APBD Tahun 2021 (%)		Realisasi Kinerja dan Anggaran RKPD s/d Akhir Tahun 2021		Tingkat Capaian Kinerja dan Realisasi Anggaran RPJMD s/d Tahun 2021 (%)		OPD Penanggung Jawab
					K	Rp	K	Rp	K	Rp.	K	Rp.	K	Rp.	K	Rp.	K	Rp.	K	Rp.	
1	2	3	4	5	6	7	8	9	10	11 = 10/9*100	12 = 8*10	13 = 12/7 x 100%	14							14	
	Persediaan bahan bacaan dan peraturan perundang-undangan	Tersedianya Bahan bacaan dan Peraturan Perundang-undangan Kab. DIKFORA	Persediaan Bahan bacaan dan Peraturan Perundang-undangan	Tersedianya Bahan bacaan dan Peraturan Perundang-undangan Kab. DIKFORA	60 Bulan	738.336.000	24 Bulan	50.150.000	12 Bulan	10.075.000	12 Bulan	20.149.065	6,0	-	50,0	-	18,0	10.075.000	75,0	20,09	DISPORA
	Rapat-rapat koordinasi dan konsultasi ke luar daerah	Jumlah Instansi/Lembaga Pemerintahan dengan Tujuan koordinasi dan	Penyelenggaraan Rapat Koordinasi dan Konsultasi SKPD	Jumlah Instansi/Lembaga Pemerintahan dengan Tujuan koordinasi dan	60 Bulan	3.702.196.500	24 Bulan	1.296.677.500	12 Bulan	175.792.338	12 Bulan	200.247.129	6,0	-	50,0	-	18,0	175.792.338	75,0	13,56	DISPORA
	Program Manajemen Pelayanan Pendidikan												-	-	-	-	-				DISPORA
	Penerapan sistem dan informasi manajemen pendidikan	Jumlah dokumen yang dihasilkan	Dukungan Pelaksanaan Sistem Pemerintahan Berbasis Elektronik pada SKPD	Jumlah dokumen yang dihasilkan	30 Dokumen	1.901.278.000	8 Dokumen	2.028.499.800	4 Dokumen	666.836.000	4 Dokumen	738.985.098	3,0	40.400.000	75,0	5,47	7,0	707.236.000	87,5	34,86	DISPORA
Rata-rata capaian kinerja (%)											54,2	13,81			77,1	28,94					
Predikat kinerja											R	SR									
	Program Peningkatan Sarana dan Prasarana Aparatur	Pengadaan Barang Milik Daerah Penunjang Urusan Pemerintah Daerah	Peningkatan sarana dan prasarana dinas dikpora		2.200.000.000	24 Bulan	1.600.000.000		-	100 Persen	450.790.000		417.000.000								DISPORA
	Pengadaan kendaraan dinas/operasional	Jumlah Kendaraan Dinas	Pengadaan Kendaraan Dinas Operasional atau Lapangan	Jumlah Pengadaan Kendaraan Dinas	6 Unit	2.200.000.000	4 Unit	1.600.000.000	-	-	1 Unit	450.790.000	1,0	417.000.000	100,0	92,50	1,0	417.000.000	25,0	26,06	DISPORA
Rata-rata capaian kinerja (%)											100,0	92,50			25,0	26,06					
Predikat kinerja											ST	ST									
	Program Pelayanan Administrasi Perkantoran	Penyediaan Jasa Penunjang Urusan Pemerintahan Daerah	Terlaksananya jasa penunjang perkantoran dikpora		100 persen	126.165.046.200	100 persen	7.640.393.238		5.451.118.207	100 Persen	3.687.091.502		2.011.359.920							DISPORA
	Penyediaan jasa komunikasi, sumber daya air dan listrik	Jumlah Kantor yang memanfaatkan jasa komunikasi, sumber daya air, listrik, faximil dan internet (24 Gedung)	Penyediaan Jasa Komunikasi, Sumber Daya Air dan Listrik	Terwujudnya jasa komunikasi, sumber daya air, listrik, faximil dan internet (24 Gedung)	60 Bulan	3.758.158.000	24 Bulan	716.200.000	12 Bulan	247.039.117	12 Bulan	310.841.700	6,0	110.497.670	50,0	35,55	18,0	357.536.787	75,0	49,92	DISPORA
	Penyediaan peralatan dan perlengkapan kantor	Jumlah Jenis Peralatan dan Perlengkapan Kantor	Penyediaan Jasa Peralatan dan Perlengkapan Kantor	Terlaksananya Pemeliharaan dan Perbaikan Peralatan Kecamatan/SKB Perkantoran dan Terlaksananya Penyediaan Alat Tulis Kantor Dinas Dikpora/Korwil Bidang Pendidikan	60 Bulan	6.676.528.000	24 Bulan	1.051.823.038	12 Bulan	785.777.550	12 Bulan	488.360.082	3,0	356.002.250	25,0	72,90	15,0	1.141.779.800	62,5	108,55	DISPORA
	Penyediaan jasa perbaikan peralatan	Jumlah jenis peralatan kerja Kantor 3 Unit	Jumlah Jenis Peralatan dan Perlengkapan	-	60 Bulan	143.207.000			12 Bulan	36.000.000			-	-	-	-	12,0	36.000.000	-	-	DISPORA
	Penyediaan alat tulis kantor	Jumlah jenis ATK yang disediakan (48 Jenis)	Jumlah jenis ATK	-	60 Bulan	4.258.678.000			12 Bulan	132.002.550			-	-	-	-	12,0	132.002.550	-	-	DISPORA
	Penyediaan Jasa Tenaga Harian Lepas	Jumlah Tenaga Harian Lepas (Kantor Dinas DIKFORA)	Penyediaan Jasa Pelayanan Umum Kantor	Terseleenggaranya Tenaga Adm. Kantor Jasa Kebersihan Kantor dan Venuest	60 Bulan	103.394.380.000	24 Bulan	5.872.370.200	12 Bulan	2.787.889.790	12 Bulan	2.887.889.720	6,0	1.544.860.000	50,0	53,49	18,0	4.332.749.790	75,0	73,78	DISPORA
	Penyediaan jasa kebersihan kantor	Jumlah Tenaga Kebersihan Kantor Dinas DIKFORA, Gedung Guru dan UPT Dikpora	-	-	60 Bulan	5.081.316.200			12 Bulan	906.879.200			-	-	-	-	12,0	906.879.200	-	-	DISPORA
	Penyediaan Jasa Pengamanan Kantor	Jumlah Pelugas Keamanan Kantor Dinas DIKFORA, Gedung Guru dan UPT DIKFORA (38 Orang)	-	-	60 Bulan	2.852.779.000			12 Bulan	555.530.000			-	-	-	-	12,0	555.530.000	-	-	DISPORA
Rata-rata capaian kinerja (%)											41,7	53,98			70,8	77,42					
Predikat kinerja											SR	R									
	Program Peningkatan Sarana dan Prasarana Aparatur	Pemeliharaan Barang Milik Daerah Penunjang Urusan Pemerintahan Daerah	Terwujudnya pemeliharaan gedung dinas dikpora		100 persen	796.138.500		492.760.000		149.309.416		140.703.077		25.127.812							DISPORA
	Pemeliharaan rutin/berkala kendaraan dinas/operasional	Jumlah Kendaraan Dinas/Operasional	Penyediaan Jasa Pemeliharaan, Biaya Pemeliharaan, Pajak, dan Perizinan Kendaraan Dinas Operasional atau	Jumlah Kendaraan Dinas/Operasional	60 Bulan	796.138.500	24 Bulan	492.760.000	12 Bulan	149.309.416	12 Bulan	140.703.077	6,0	25.127.812	50,0	17,86	18,0	174.437.228	75,0	35,40	DISPORA
Rata-rata capaian kinerja (%)											50,0	17,86			75,0	35,40					
Predikat kinerja											SR	SR									
TOTAL RATA-RATA CAPAIAN KINERJA DAN ANGGARAN PROGRAM 1											62,9	26,46									

RKPD KABUPATEN KAMPAR TAHUN 2022

Kode Rekening	Urusan/Bidang Urusan Pemerintahan Daerah dan Program/Kegiatan (Tahun 2020)	Indikator Kinerja Program (Outcome) Kegiatan (Tahun 2020)	Program/ Kegiatan/ Sub Kegiatan Tahun 2021	Indikator Kinerja Program (Outcome) Kegiatan (Tahun 2021)	Capaian RPJMD Kabupaten pada tahun 2022 (akhir periode RPJMD)		Capaian RPJMD Kabupaten pada tahun 2022 (akhir periode RPJMD) - PERUBAHAN		Realisasi Capaian Kinerja RKPD s/d Tahun Lalu (2020) (TAHUN N-2)		Target Kinerja dan Anggaran RKPD Tahun 2021 (Tahun N-1)		Realisasi Capaian Kinerja dan Anggaran RKPD yang dievaluasi Tahun 2021		Tingkat Capaian Kinerja dan Realisasi Anggaran APBD Tahun 2021 (%)		Realisasi Kinerja dan Anggaran RKPD s/d Akhir Tahun 2021		Tingkat Capaian Kinerja dan Realisasi Anggaran RPJMD s/d Tahun 2021 (%)		OPD Penanggung Jawab			
					K	Rp	K	Rp	K	Rp.	K	Rp.	K	Rp.	K	Rp.	K	Rp.	K	Rp.				
					6		7		8		9		10	11 = 10B*100		12 = 8+10		13 = 12T x 100%		14				
			PROGRAM PENGELOLAAN PENDIDIKAN	Rata-rata Lama Sekolah		816.611.700.677	100 persen	399.632.735.585		80.503.771.278	100 Persen	131.481.113.452		30.151.099.978							DISPORA			
			Program Wajib Belajar Pendidikan Dasar Sembilan Tahun	Pengelolaan Pendidikan Sekolah Dasar	Tercapainya APK SD	100 persen	342.097.885.547	100 persen	234.782.732.154	43.358.529.160	100 Persen	87.435.452.641		11.275.016.711							DISPORA			
			Penambahan ruang kelas sekolah	Jumlah Ruang Kelas yang di Bangun	Penambahan Ruang Kelas Baru	404 Lokal	68.258.936.000	97 Ruang	61.376.095.252	22 Lokal	6.062.457.151	41 Ruang	57.267.360.546	-	254.051.600	-	0,44	22,0	6.316.508.751	22,7	10,29	DISPORA		
			Pembangunan taman, lapangan upacara dan fasilitas parkir	Jumlah taman, lapangan upacara dan fasilitas parkir Sekolah yang Dibangun	Pembangunan Sarana, Prasarana dan Utilitas Sekolah	285 Sekolah	34.883.235.000	34 Sekolah	34.830.279.252	12 Sekolah	6.131.787.514	72 Sekolah	9.712.466.438	-	428.822.625	-	4,42	12,0	6.560.610.139	35,3	18,84	DISPORA		
			Rehabilitasi sedang/berat ruang kelas sekolah	Jumlah ruang Kelas Sekolah yang direhab	Rehabilitasi Sedang/Berat Ruang Kelas	263 Lokal	21.805.800.000	242 Sekolah	48.333.879.266	52 Lokal	5.282.901.749	8 Sekolah	2.311.023.546	-	21.330.100	-	0,92	52,0	5.304.231.849	21,5	10,97	DISPORA		
			Pengadaan mebel/ruang kelas	Terpenuhi kebutuhan mebel/ruang kelas	Pengadaan Mebel Sekolah	336 Lokal	11.768.000.000	935 Lokal	32.733.879.252	39 Lokal	3.374.699.450	46 Lokal	1.618.723.590	25,0	865.464.886	54,1	53,47	64,0	4.240.164.336	6,8	12,95	DISPORA		
			Pelaksanaan UAS/UAN SD/MI	Jumlah Siswa Peserta UAS/UAN SD/MI	Penyelenggaraan Proses Belajar dan Ujian bagi Peserta Didik	##### Siswa	9.136.706.072	35.022 Siswa	2.652.393.932	17.168 Siswa	418.602.796	17.511 Siswa	350.401.194	-	-	-	-	17,168,0	418.602.796	49,0	15,78	DISPORA		
			Pembinaan minat, bakat dan kreatifitas siswa	Jumlah Siswa SD/SMP yang mengikuti Olimpiade Sains Nasional (OSN) Tingkat Kabupaten	Pembinaan Minat, Bakat dan Kreatifitas Siswa	882 Siswa	643.100.000	435 Siswa	791.535.400	147 Siswa	7.090.594.700	252 Siswa	307.557.878	252,0	-	100,0	-	399,0	7.090.594.700	91,7	895,80	DISPORA		
			Penyelenggaraan Pekan olahraga, seni dan Olimpiade Olahraga Siswa Nasional (O2SN) SD Tingkat Kabupaten	Jumlah Siswa SD yang mengikuti Olimpiade Olahraga Siswa Nasional (O2SN) SD Tingkat Kabupaten	-	1.470 Orang	2.376.110.000	-	-	Orang	17.486.000	-	-	-	-	-	-	-	17.486.000	-	-	DISPORA		
			Program Pelayanan Administrasi Perkantoran	Jumlah Tenaga Harian Lepas (Tenaga Adm. Kantor, Guru Bantu Daerah)	Penyediaan Pendidik dan Tenaga Kependidikan bagi Satuan Pendidikan Sekolah Dasar	60 Bulan	76.159.168.820	12 Bulan	50.124.669.800	12 Bulan		12 Bulan	15.231.833.764	6,0	9.705.347.500	50,0	63,72	18,0	9.705.347.500	150,0	19,36	DISPORA		
			Program Wajib Belajar Pendidikan Dasar Sembilan Tahun																			DISPORA		
			Penyediaan bantuan operasional sekolah (BOS) jenjang SD/MI/SDLB serta pesantren Salafiyah dan satuan pendidikan Non-Islam setara SD (489 Sekolah)	Jumlah SD yang mendapat bantuan operasional sekolah dari Pemda Kampar		60 Bulan	111.716.500.000			12 Bulan	14.923.999.800							12,0	14.923.999.800			DISPORA		
			Program Peningkatan Mutu Pendidik dan Tenaga Kependidikan																			DISPORA		
			Pelatihan bagi pendidik untuk memenuhi standar kompetensi	Jumlah Calon Kepala Sekolah dan Calon Pengawas Sekolah untuk mengikuti Diklat	Pengembangan Karir Pendidik dan Tenaga Kependidikan pada Satuan Pendidikan Sekolah Dasar	450 Orang	3.882.363.000	180 Orang	3.800.000.000	-	-	90 Peserta	599.935.788	-	-	-	-	-	-	-	-	DISPORA		
			Program Wajib Belajar Pendidikan Dasar Sembilan Tahun																			DISPORA		
			Peningkatan pengelolaan dana Bos Pusat SD	Jumlah sekolah yang mengikuti asistensi pengelolaan dana BOS Pusat SD	Pengelolaan Dana BOS Sekolah Dasar	2.465 Sekolah	1.467.966.655	1.126 Sekolah	140.000.000	486 Sekolah	56.000.000	563 Sekolah	36.149.897	6,0	-	1,1	-	492,0	56.000.000	43,7	40,00	DISPORA		
															Rata-rata capaian kinerja (%) Predikat kinerja		22,8	13,66				46,8	113,78	
			Program Wajib Belajar Pendidikan Dasar Sembilan Tahun	Pengelolaan Pendidikan Sekolah Menengah Pertama	Tercapainya APK SMP	100 persen	389.176.863.020	100 persen	81.054.731.802	36.903.580.868	100 persem	28.219.038.077		7.865.734.250								DISPORA		
			Pengadaan alat praktik dan peraga siswa	Jumlah pengadaan alat peraktek/peraga Sekolah	Pengadaan Alat Praktek dan Peraga Siswa	222 Paket	43.063.490.000	139 Paket	27.853.879.252	3 Paket	2.913.119.668	40 Paket	8.448.517.146	11,0	1.994.203.000	27,5	23,60	14,0	4.907.322.668	10,1	17,62	DISPORA		
			Pelaksanaan UAS/UAN SMP/MTs	Jumlah Siswa Peserta UAS/UAN SMP/MTs	Penyelenggaraan Proses Belajar dan Ujian bagi Peserta Didik	85.749 Siswa	8.695.313.000	28.848 Siswa	1.532.017.650	14.424 Siswa	214.129.700	14.713 Siswa	245.899.535	-	-	-	-	14.424,0	214.129.700	50,0	13,98	DISPORA		

RKPD KABUPATEN KAMPAR TAHUN 2022

Kode Rekening	Urusan/Bidang Urusan Pemerintahan Daerah dan Program/Kegiatan (Tahun 2020)	Indikator Kinerja Program (Outcome) Kegiatan (Tahun 2020)	Program/ Kegiatan/ Sub Kegiatan Tahun 2021	Indikator Kinerja Program (Outcome) Kegiatan (Tahun 2021)	Capaian RPJMD Kabupaten pada tahun 2022 (akhir periode RPJMD)		Capaian RPJMD Kabupaten pada tahun 2022 (akhir periode RPJMD) - PERUBAHAN		Realisasi Capaian Kinerja RKPD s/d Tahun Lalu (2020) (TAHUN N-2)		Target Kinerja dan Anggaran RKPD Tahun 2021 (Tahun N-1)		Realisasi Capaian Kinerja dan Anggaran RKPD yang dievaluasi Tahun 2021		Tingkat Capaian Kinerja dan Realisasi Anggaran APBD Tahun 2021 (%)		Realisasi Kinerja dan Anggaran RKPD s/d Akhir Tahun 2021		Tingkat Capaian Kinerja dan Realisasi Anggaran RPJMD s/d Tahun 2021 (%)		OPD Penanggung Jawab
					K	Rp	K	Rp	K	Rp.	K	Rp.	K	Rp.	K	Rp.	K	Rp.	K	Rp.	
1	2	3	4	5	6	7	8	9	10	11 = 10B*100	12 = 8+10	13 = 12/7 x 100%	14								
	Penyelenggaraan Pekan olahraga, seni dan Olimpiade Olahraga Siswa Nasional (O2SN) SMP Tingkat Kabupaten	Jumlah Siswa SMP yang mengikuti Olimpiade Olahraga Siswa Nasional (O2SN) SMP Tingkat Kabupaten	Pembinaan Minat, Bakat dan Kreativitas Siswa	Jumlah Siswa SMP yang mengikuti Olimpiade Olahraga Siswa Nasional (O2SN) FL2SN SMP Tingkat Kabupaten	1.260 Orang	2.435.603.000	420 Siswa	775.432.700	210 Siswa	20.537.100	210 Siswa	362.501.110	210,0	-	100,0	-	420,0	20.537.100	100,0	2,65	DISPORA
	Program Pelayanan Administrasi Perkantoran		Penyediaan Pendidik dan Tenaga Kependidikan bagi Satuan Pendidikan Sekolah Menengah Pertama	Jumlah Guru THL, Guru Komite, Operator Sekolah, Guru Daerah Sulit, Guru Terpadu dan Guru PDTAMDAMTs/MA Tingkat SMP	60 Bulan	93.810.602.020	24 Bulan	50.013.070.000	5.201 Orang	18.762.120.404	6,0	5.871.531.250	0,1	31,29	6,0	5.871.531.250	25,0	11,74		DISPORA	
	Penyediaan Jasa Tenaga Harian Lepas	Jumlah Tenaga Harian Lepas (Tenaga Adm. Kantor, Guru Bantu Daerah)			60 Bulan	103.394.380.000			12 Bulan	14.837.794.400					12,0	14.837.794.400				DISPORA	
	Program Wajib Belajar Pendidikan Dasar Sembilan Tahun																				DISPORA
	Penyediaan bantuan operasional sekolah (BOS) jenjang SMP/MTs serta pesantren Salafiyah dan satuan pendidikan Non-Islam setara SMP	Jumlah SMP yang mendapat bantuan operasional sekolah dari Pemda Kampar (190 Sekolah)			60 bulan	36.322.450.000			12 bulan	4.062.000.000					12,0	4.062.000.000					DISPORA
	Program Peningkatan Mutu Pendidik dan Tenaga Kependidikan																				DISPORA
	Peningkatan Kualitas Pendidik dan Tenaga Kependidikan	Jumlah Guru PNS dan Non PNS Kemenag penerima Insentif			60 Bulan	99.174.300.000			12 Bulan	14.856.000.000					12,0	14.856.000.000					DISPORA
	Penilaian Guru Berprestasi	Jumlah Guru dan Tenaga Kependidikan Jenjang TK, SD, SMP yang mengikuti Seleksi Guru Berprestasi	Pengembangan Karir Pendidik dan Tenaga Kependidikan pada Satuan Pendidikan Sekolah Menengah Pertama	Penilaian Guru Berprestasi Tingkat Kabupaten	360 Peserta	2.280.725.000	150 Peserta	880.332.200	- Peserta	-	60 Peserta	399.999.882									DISPORA
											Rata-rata capaian kinerja (%)		25,5	10,98			37,0	9,20			
											Predikat kinerja		SR	SR							
	Program Pendidikan Anak Usia Dini		Pengelolaan Pendidikan Anak Usia Dini (PAUD)	Tercapainya APK PAUD	71.788.642.110	100 persen	77.625.371.004		177.215.000	100 persen	13.306.869.531	10.040.142.000									DISPORA
	Pembangunan ruang kelas sekolah	Jumlah Ruang Kelas Yang di Bangun	Pembangunan Gedung/Ruang Kelas/Ruang Guru PAUD	Jumlah Ruang Kelas Yang di Bangun	59 Lokal	9.912.000.000	134 Lokal	26.793.879.252			4 Ruang	735.086.546	5.020.071.000								DISPORA
	Pengadaan mebeluer sekolah	Terpenuhinya kebutuhan mebeluar Lembaga	Pengadaan Mebel PAUD	Terpenuhinya kebutuhan mebeluar Lembaga	60 Lokal	2.100.000.000	761 Lokal	26.643.879.252			2 Ruang	83.750.000	-	-	-	-	-	-	-	-	DISPORA
	Pengembangan pendidikan anak usia dini	TK Negeri yang Mendapatkan Biaya Bantuan Operasional	Penyelenggaraan Proses Belajar PAUD	TK Negeri yang Mendapatkan Biaya Bantuan Operasional	60 Bin	921.680.000	24 Bulan	996.412.500	12 Bulan	177.215.000	10 TK Negeri	798.440.587	3,0	334.971.000	30,0	41,95	15,0	512.186.000	62,5	51,40	DISPORA
	Penyelenggaraan pendidikan anak usia dini	Jumlah Pendidik dan Tenaga Kependidikan yang melaksanakan tugas dan Proses belajar mengajar di PAUDNI mendapatkan Insentif (2.277 Orm)																			DISPORA
	Pengembangan kurikulum, bahan ajar dan model pembelajaran pendidikan anak usia	Jumlah Lembaga PAUD Yang mengikuti Sosialisasi Kurikulum 13																			DISPORA
	Penyelenggaraan Akreditasi Pendidikan Anak Usia Dini	Jumlah Lembaga PAUD dan PNF yang Terakreditasi																			DISPORA
	Pengembangan kreatifitas siswa serta pendidik dan tenaga kependidikan PAUDNI	Jumlah Pendidik dan Tenaga Kependidikan yang melaksanakan tugas dan Proses belajar mengajar di PAUDNI	Penyiapan dan Tindak Lanjut Evaluasi Satuan PAUD	Peserta Didik/Pendidik dan Tenaga Kependidikan yang berprestasi																	DISPORA
	-	-	Pengelolaan Dana BOP PAUD	Seluruh TK Negeri, Swasta Kabupaten Kampar	2.608 Orang	1.782.962.000	1.050 Orang	308.040.000			525 Pesela	275.192.376	-	-	-	-	-	-	-	-	DISPORA
	-	-	Peningkatan Kapasitas Pengelolaan Dana BOP PAUD	Terlaksananya Pengelolaan Dana BOP PAUD	1.645 Sekolah	150.000.110	658 Sekolah	114.360.000			329 Sekolah	30.000.022	3,0	-	0,9	-	3,0	-	0,5	-	DISPORA

RKPD KABUPATEN KAMPAR TAHUN 2022

Kode Rekening	Urusan/Bidang Urusan Pemerintahan Daerah dan Program/Kegiatan (Tahun 2020)	Indikator Kinerja Program (Outcome) Kegiatan (Tahun 2020)	Program/ Kegiatan/ Sub Kegiatan Tahun 2021	Indikator Kinerja Program (Outcome) Kegiatan (Tahun 2021)	Capaian RPJMD Kabupaten pada tahun 2022 (akhir periode RPJMD)		Capaian RPJMD Kabupaten pada tahun 2022 (akhir periode RPJMD) - PERUBAHAN		Realisasi Capaian Kinerja RKPD s/d Tahun Lalu (2020) (TAHUN N-2)		Target Kinerja dan Anggaran RKPD Tahun 2021 (Tahun N-1)		Realisasi Capaian Kinerja dan Anggaran RKPD yang dievaluasi Tahun 2021		Tingkat Capaian Kinerja dan Realisasi Anggaran APBD Tahun 2021 (%)		Realisasi Kinerja dan Anggaran RKPD s/d Akhir Tahun 2021		Tingkat Capaian Kinerja dan Realisasi Anggaran RPJMD s/d Tahun 2021 (%)		OPD Penanggung Jawab		
					K	Rp	K	Rp	K	Rp.	K	Rp.	K	Rp.	K	Rp.	K	Rp.	K	Rp.			
1	2	3	4	5	6	7	8	9	10	11 = 10/9*100	12 = 8*10	13 = 12/7 x 100%	14	Rata-rata capaian kinerja (%)		Predikat Kinerja		10,5	8,57				
			Peningkatan Kapasitas Pengelolaan Dana BOP PAUD	Terlaksananya Pengelolaan Dana BOP PAUD	94.870 Siswa	56.922.000.000	37.948 Siswa	22.768.800.000			18.974 Siswa	11.384.400.000	3,0	4.685.100.000	-	-	3,0	4.685.100.000	-	-	DISPORA		
Rata-rata capaian kinerja (%)																5,2	6,99						
Predikat Kinerja																SR	SR						
			Program Pendidikan Non Formal	Pengelolaan Pendidikan Nonformal/Kesetaraan	Peningkatan PKBM	100 persen	13.548.310.000		6.169.900.625		64.446.250		2.519.753.203		970.207.017						DISPORA		
			Penyelenggaraan paket C setara SMU	Jumlah Peserta Paket C setara SMU	Penyelenggaraan Proses Belajar Nonformal/Kesetaraan	Jumlah Peserta Didik Paket A,B dan C	1.580 Peserta	708.942.000	5.000 Peserta	452.433.875	- Peserta	-	2.500 Peserta	149.993.821	1.200,0	71.307.017	48,0	47,54	1.200,0	71.307.017	24,0	15,76	DISPORA
			Penyelenggaraan paket B setara SMP	Jumlah Peserta B setara SMP	-	-	1.000 Orang	723.326.000	-	-	- Orang	-	-	-	-	-	-	-	-	-	-	DISPORA	
			Pelaksanaan UN Paket C setara SMA	Jumlah Peserta UN Paket C setara SMA	-	-	6.845 Orang	608.418.000	-	-	1.185 Orang	32.107.250	-	-	-	-	-	1.185,0	32.107.250	-	-	DISPORA	
			Pelaksanaan UN Paket A dan B Setara SD dan SMP	Jumlah Peserta UN Paket A dan B	-	-	4.330 Orang	824.624.000	-	-	800 Orang	32.339.000	-	-	-	-	-	800,0	32.339.000	-	-	DISPORA	
			Pengembangan Kreatifitas Tenaga Pendidik Non Formal	Jumlah Tenaga pendidik untuk mengikuti Lomba bagi Pendidik PAUD dan PNF	Pengembangan Karir Pendidik dan Tenaga Kependidikan pada Satuan Pendidikan Nonformal/Kesetaraan	Jumlah Tenaga pendidik untuk mengikuti Lomba bagi Pendidik PAUD dan PNF	1.276 Orang	550.000.000	480 Orang	1.871.866.750			240 peserta	471.978.527	-	-	-	-	-	-	-	DISPORA	
			Pengembangan Manajemen Lembaga Pendidikan Non Formal	Jumlah PKBM, LKP, dan TBM Se Kab. Kampar	Pembinaan Kelembagaan dan Manajemen Sekolah Nonformal/Kesetaraan	Jumlah PKBM, LKP, dan TBM Se Kab. Kampar	440 lembaga	1.144.000.000	160 Lembaga	250.000.000			80 Lembaga	99.980.855	-	-	-	-	-	-	-	DISPORA	
			-	-	Pengelolaan Dana BOP Sekolah Nonformal/Kesetaraan	Terselenggaranya pendidikan program kesetaraan		8.989.000.000	2.152 Siswa	3.595.600.000			1.076 Siswa	1.797.800.000	3,0	898.900.000	0,3	50,00	3,0	898.900.000	0,1	25,00	DISPORA
Rata-rata capaian kinerja (%)																12,1	24,38						
Predikat Kinerja																SR	SR						
TOTAL RATA-RATA CAPAIAN KINERJA DAN ANGGARAN PROGRAM 2																16,4	14,00						
			PROGRAM PENGEMBANGAN KURIKULUM				1.130.945.000	100 persen	1.189.224.831		7.000.000		100 persen	200.000.000		-						DISPORA	
			Program Pendidikan Anak Usia Dini	Muatan Lokal Pendidikan Anak Usia Dini dan Pendidikan Nonformal	Tercapainya Persentase Guru Tutor PKBM Berkualifikasi		1.130.945.000	2 2 Dokumen	1.189.224.831		7.000.000		1 Dokumen	200.000.000	-	-	-	-	7.000.000	-	-	DISPORA	
			Pengembangan kurikulum, bahan ajar dan model pembelajaran pendidikan anak usia dini	Jumlah Lembaga PAUD Yang mengikut Sosialisasi Kurikulum 13	Penyusunan Kompetensi Dasar Muatan Lokal Pendidikan Anak Usia Dini dan Pendidikan Nonformal	Jumlah Guru PAUD Yang belum mengikut Sosialisasi Kurikulum 13	750 Guru	1.130.945.000	1.030 Guru	1.189.224.831	- Guru	7.000.000	95 Guru	200.000.000	-	-	-	-	7.000.000	-	-	DISPORA	
Rata-rata capaian kinerja (%)																-	-						
Predikat Kinerja																SR	SR						
TOTAL RATA-RATA CAPAIAN KINERJA DAN ANGGARAN PROGRAM 3																-	-						
			PROGRAM PENDIDIK DAN TENAGA KEPENDIDIKAN				1.335.691.000	100 persen	1.200.000.000		-		100 persen	115.699.726		-						DISPORA	
			Program Peningkatan Mutu Pendidik dan Tenaga Kependidikan	Pemerataan Kuantitas dan Kualitas Pendidik dan Tenaga Kependidikan bagi Satuan Pendidikan Dasar, PAUD, dan Pendidikan Nonformal/Kesetaraan	Tercapainya Persentase Guru Berkualifikasi		1.335.691.000	2 2 Dokumen	1.200.000.000		-		1 Dokumen	115.699.726	-	-	-	-	-	-	-	DISPORA	
			Pelaksanaan sertifikasi pendidik	Jumlah Calon Peserta Sertifikasi	Pemilihan dan Pemetaan Pendidik dan Tenaga Kependidikan Satuan Pendidikan Dasar, PAUD, dan Pendidikan Nonformal/Kesetaraan	Pemetaan, Pemerataan dan Evaluasi Guru Penitma Sertifikasi	2.360 Guru	1.335.691.000	5.000 Guru	1.200.000.000			2.500 Guru	115.699.726	-	-	-	-	-	-	-	DISPORA	
Rata-rata capaian kinerja (%)																-	-						
Predikat Kinerja																SR	SR						
TOTAL RATA-RATA CAPAIAN KINERJA DAN ANGGARAN PROGRAM 4																-	-						
			PROGRAM PENGEMBANGAN KAPASITAS DAYA SAING KEPEMUDAAN				100 persen	12.836.232.000	3.827.272.524		-		1.790.999.758		242.163.500							DISPORA	

RKPD KABUPATEN KAMPAR TAHUN 2022

Kode Rekening	Urusan/Bidang Urusan Pemerintahan Daerah dan Program/Kegiatan (Tahun 2020)	Indikator Kinerja Program (Outcome) Kegiatan (Tahun 2020)	Program/ Kegiatan/ Sub Kegiatan Tahun 2021	Indikator Kinerja Program (Outcome) Kegiatan (Tahun 2021)	Capaian RPJMD Kabupaten pada tahun 2022 (akhir periode RPJMD)		Capaian RPJMD Kabupaten pada tahun 2022 (akhir periode RPJMD) - PERUBAHAN		Realisasi Capaian Kinerja RKPD s/d Tahun Lalu (2020) (TAHUN N-2)		Target Kinerja dan Anggaran RKPD Tahun 2021 (Tahun N-1)		Realisasi Capaian Kinerja dan Anggaran RKPD yang dievaluasi Tahun 2021		Tingkat Capaian Kinerja dan Realisasi Anggaran APBD Tahun 2021 (%)		Realisasi Kinerja dan Anggaran RKPD s/d Akhir Tahun 2021		Tingkat Capaian Kinerja dan Realisasi Anggaran RPJMD s/d Tahun 2021 (%)		OPD Penanggung Jawab				
					K	Rp	K	Rp	K	Rp.	K	Rp.	K	Rp.	K	Rp.	K	Rp.	K	Rp.		K	Rp.		
1	2	3	4	5	6	7	8	9	10	11 = 10/9*100	12 = 8*10	13 = 12/7 x 100%	14												
	Program peningkatan upaya penumbuhan kewirausahaan dan kecakapan hidup pemuda		Penyadaran, Pemberdayaan, dan Pengembangan Pemuda dan Kepemudaan Terhadap Pemuda Pelopor Kabupaten/Kota, Wirausaha Muda Pemuda, dan Pemuda	Tercapainya Persentase Wirausaha Pemuda	100	12.836.232.000		3.827.272.524	100	-		1.790.999.758	-	242.163.500	-	-	100,0	242.163.500	-	-	DISPORA				
	Pelatihan kewirausahaan bagi pemuda	Jumlah Peserta Pelatihan Kewirausahaan bagi pemuda	Koordinasi, Sinkronisasi dan Penyelenggaraan Peningkatan Kapasitas Daya Saing Wira Usaha Pemuda	Pelatihan Kewirausahaan bagi pemuda	336 Peserta	1.987.364.000	84 Peserta	441.763.000	-	42 Peserta	649.999.967	20,0	211.852.500	47,6	32,59	20,0	211.852.500	23,8	47,96	DISPORA					
	Pelatihan keterampilan bagi pemuda	Jumlah Peserta Pelatihan Keterampilan bagi pemuda	-	-	168 Orang	1.263.324.000														DISPORA					
	Program Pengembangan Ekstrakurikuler (ESKUL)																				DISPORA				
	Pelatihan dan Pembinaan Calon Anggota PASKIBRAKA	Jumlah Peserta Pelatihan dan Pembinaan Calon Anggota PASKIBRAKA	Penyelenggaraan Seleksi dan Pelatihan Pasukan Penibar	Jumlah Peserta Pelatihan dan Pembinaan Calon Anggota PASKIBRAKA	486 Orang	9.585.544.000	162 Orang	3.385.509.524	-	81 Peserta	1.140.999.791	-	30.311.000	-	2,66	-	30.311.000	-	0,90	DISPORA					
Rata-rata capaian kinerja (%)											23,8	17,62								11,9	24,43				
Predikat kinerja											SR	SR													
TOTAL RATA-RATA CAPAIAN KINERJA DAN ANGGARAN PROGRAM 5											23,8	17,62													
			PROGRAM PENGEMBANGAN KAPASITAS DAYA SAING KEOLAHRAGAAN			24.214.242.000		4.440.000.000		869.039.695		7.765.222.674		2.196.631.625							DISPORA				
			Pembinaan dan Pengembangan Olahraga Pendidikan pada Jenjang Pendidikan yang menjadi Kewenangan Daerah Kabupaten/Kota	peningkatan Sarpras Olahraga yang berstandar Nasional		11.653.765.000		1.830.000.000		617.135.945		1.682.693.546		80.877.500							DISPORA				
	Peningkatan jumlah dan kualitas serta kompetensi pelatih, praktisi dan teknis olahraga	Jumlah Peserta Pelatihan Pelatid dan Teknis Olahraga	Koordinasi, Sinkronisasi dan Pelaksanaan Pemberdayaan Perkumpulan Olahraga dan Penyelenggaraan Kompetisi oleh Satuan Pendidikan Dasar	Pelatihan Pelatid dan Teknis olahraga	504 Peserta	1.411.430.000	252 Peserta	1.000.000.000	-	126 Peserta	188.300.000	-	-	-	-	-	-	-	-	DISPORA					
	Peningkatan pembangunan sarana dan prasarana olahraga	Jumlah Pengadaan Sarana dan Prasarana Olahraga di Kecamatan	Koordinasi, Sinkronisasi dan Pelaksanaan Penyediaan Sarana dan Prasarana Olahraga Kabupaten/Kota	Pengadaan sarana dan Prasarana Olahraga di Kecamatan	39 Paket	10.242.335.000	2 Keg	830.000.000	1 Paket	617.135.945	6 Paket	1.494.393.546	1,0	80.877.500	16,7	5,41	2,0	698.013.445	100,0	84,10	DISPORA				
Rata-rata capaian kinerja (%)											8,3	2,71								50,0	42,05				
Predikat kinerja											SR	SR													
	Program peningkatan peran serta kepemudaan		Penyelenggaraan Kejuaraan Olahraga Tingkat Daerah Kabupaten/Kota	Terselenggaranya kejuaraan tingkat daerah	100 persen	3.438.614.000	100 persen	600.000.000		133.882.000	100 persen	810.173.280	-	-							DISPORA				
	Pelaksanaan Peringatan Hari-hari Besar Nasional	Jumlah Kegiatan Peringatan Hari-hari Besar Nasional	Penyelenggaraan Kejuaraan dan Pekan Olahraga Tingkat Kabupaten/Kota	Penyelenggaraan Kejuaraan dan Pekan Olahraga Tingkat Kabupaten/Kota	25 Event	3.438.614.000	6 Event	600.000.000	5 Event	133.882.000	3 Event	810.173.280	-	-	-	5,0	133.882.000	83,3	22,31	DISPORA					
Rata-rata capaian kinerja (%)											-	-								83,3	22,31				
Predikat kinerja											SR	SR													
	Program Pengembangan Kebijakan dan Manajemen Olahraga		Pembinaan dan Pengembangan Olahraga Prestasi Tingkat Daerah Provinsi	Terselenggaranya Koordinasi pada lembaga olahraga		544.464.000	100 persen	600.000.000	-	100 persen	63.896.348	-	-								DISPORA				
	Pemanfaatan dan evaluasi pelaksanaan pengembangan olahraga	Jumlah Sarana Olahraga Kab. Kampar	Koordinasi dan Sinkronisasi Penyediaan Data dan Informasi Sektoral Olahraga	Data cabor dan sarana keolahragaan	110 Cabor	544.464.000	44 Cabor	600.000.000	-	22 Cabor	63.896.348	-	-	-	-	-	-	-	-	DISPORA					
Rata-rata capaian kinerja (%)											-	-								-	-				
Predikat kinerja											SR	SR													
			Pembinaan dan Pengembangan Olahraga Rekreasi	Terselenggaranya Pembinaan dan Pengembangan Olahraga Rekreasi		8.577.399.000		1.410.000.000		118.021.750		5.208.459.500		2.115.754.125							DISPORA				

RKPD KABUPATEN KAMPAR TAHUN 2022

Kode Rekening	Urusan/Bidang Urusan Pemerintahan Daerah dan Program/Kegiatan (Tahun 2020)	Indikator Kinerja Program (Outcome) Kegiatan (Tahun 2020)	Program/ Kegiatan/ Sub Kegiatan Tahun 2021	Indikator Kinerja Program (Outcome) Kegiatan (Tahun 2021)	Capaian RPJMD Kabupaten pada tahun 2022 (akhir periode RPJMD)		Capaian RPJMD Kabupaten pada tahun 2022 (akhir periode RPJMD) - PERUBAHAN		Realisasi Capaian Kinerja RKPD s/d Tahun Lalu (2020) (TAHUN N-2)		Target Kinerja dan Anggaran RKPD Tahun 2021 (Tahun N-1)		Realisasi Capaian Kinerja dan Anggaran RKPD yang dievaluasi Tahun 2021		Tingkat Capaian Kinerja dan Realisasi Anggaran APBD Tahun 2021 (%)		Realisasi Kinerja dan Anggaran RKPD s/d Akhir Tahun 2021		Tingkat Capaian Kinerja dan Realisasi Anggaran RPJMD s/d Tahun 2021 (%)		OPD Penanggung Jawab
					K	Rp	K	Rp	K	Rp.	K	Rp.	K	Rp.	K	Rp.	K	Rp.	K	Rp.	
					6		7		8		9		10		11 = 10B*100		12 = 8*10		13 = 12/7 x 100%		14
	Peningkatan kesegaran jasmani dan rekreasi	Jumlah Kegiatan Olahraga Rekreasi di Masyarakat	Penyelenggaraan, Pengembangan dan Pemasaran Festival dan Olahraga Rekreasi	Kejurda Provinsi	25 Event	3.110.269.000	10 Event	1.000.000.000	-	-	5 Event	5.062.360.117	2,0	2.062.366.400	40,0	40,74	2,0	2.062.366.400	20,0	206,24	DISPORA
	Pemeliharaan rutin/ berkala sarana dan prasarana olahraga	Jumlah Petugas Pemelihara dan Perawatan sarana dan prasarana	Penyediaan, Pengembangan dan Pemeliharaan Sarana dan Prasarana Olahraga Rekreasi	Penyediaan dan Pemeliharaan Sarana dan Prasarana Olahraga rekreasi	60 Bulan	5.467.130.000	10 Venues	410.000.000	5 Venues	118.021.750	5 Venues	146.099.383	3,0	53.387.725	60,0	36,54	8,0	171.409.475	80,0	41,81	DISPORA
Rata-rata capaian kinerja (%)															50,0	38,64			50,0	124,02	
Predikat kinerja															SR	SR					
TOTAL RATA-RATA CAPAIAN KINERJA DAN ANGGARAN PROGRAM 6															14,6	10,34					
JUMLAH ANGGARAN DAN REALISASI DARI SELURUH PROGRAM															766.289.334.590	308.994.188.018					
TOTAL RATA-RATA CAPAIAN KINERJA DAN ANGGARAN DARI SELURUH PROGRAM (PROGRAM 1 s.d. PROGRAM 6)															19,6	11,40					
PREDIKAT KINERJA DARI SELURUH PROGRAM (PROGRAM 1 s.d. PROGRAM 6)															SR	SR					

EVALUASI HASIL PELAKSANAAN PERENCANAAN DAERAH SAMPAI DENGAN TAHUN BERJALAN (TRIWULAN II)
KABUPATEN KAMPAR

Unit Organisasi : 1.02.0.00.0.00.01.0000 DINAS KESEHATAN
Sub Unit Organisasi : 1.02.0.00.0.00.01.0000 DINAS KESEHATAN

Kode Rekening	Urusan/Bidang Urusan Pemerintahan Daerah dan Program/Kegiatan (Tahun 2020)	Indikator Kinerja Program (Outcome)/ Kegiatan (Tahun 2020)	Program/ Kegiatan/ Sub Kegiatan Tahun 2021	Indikator Kinerja Program (Outcome)/ Kegiatan (Tahun 2021)	Capaian RPJMD Kabupaten pada tahun 2022 (akhir periode RPJMD)		Capaian RPJMD Kabupaten pada tahun 2022 (akhir periode RPJMD) - PERUBAHAN		Realisasi Capaian Kinerja RKPD s/d Tahun Lalu (2020) (TAHUN N-2)		Target Kinerja dan Anggaran RKPD Tahun 2021 (Tahun N-1)		Realisasi Capaian Kinerja dan Anggaran RKPD yang dievaluasi Tahun 2021		Tingkat Capaian Kinerja dan Realisasi Anggaran APBD Tahun 2021 (%)		Realisasi Kinerja dan Anggaran RKPD s/d Akhir Tahun 2021		Tingkat Capaian Kinerja dan Realisasi Anggaran RPJMD s/d Tahun 2021 (%)		OPD Penanggung Jawab			
					K	Rp	K	Rp	K	Rp.	K	Rp.	K	Rp.	K	Rp.	K	Rp.	K	Rp.				
					6		7		8		9		10		11 = 10B*100		12 = 8*10		13 = 12I x 100%			14		
	DINAS KESEHATAN																							
			Program Penunjang Urusan Pemerintahan Daerah Kabupaten/Kota			47.492.152	100 persen	10.770.150.158		1.025.130.763	100 persen	119.244.139.865		67.266.659.176							DINKES			
			Perencanaan, Penganggaran, dan Evaluasi Kinerja Perangkat Daerah			100 persen	1.981.885	100 persen	634.928.473		119.674.800	100 persen	611.323.375		129.275.500						DINKES			
			Penyusunan standar pelayanan kesehatan	Jumlah dokumen penyusunan anggaran	Penyusunan Dokumen Perencanaan Perangkat Daerah	Jumlah Dokumen Perencanaan	3 Dokumen	914.820	3 Dokumen	383.217.902	3 Dokumen	36.854.800	3 Dokumen	346.283.102	0,2	56.505.500	5,4	16,32	3,2	93.360.300	105,4	24,36	DINKES	
					Koordinasi dan Penyusunan Dokumen RKA-SKPD	Jumlah Dokumen RKA SKPD								42.698.553	12,9	5.500.000	-	12,88	12,9	5.500.000	-	-	DINKES	
					Koordinasi dan Penyusunan Dokumen Perubahan RKA-SKPD	Jumlah Dokumen Perubahan RKA SKPD								50.065.719	-	-	-	-	-	-	-	-	DINKES	
					Koordinasi dan Penyusunan Laporan Capaian Kinerja dan Ikhtisar Realisasi Kinerja SKPD	Jumlah Dokumen Evaluasi								10.367.280	-	-	-	-	-	-	-	-	DINKES	
			Monitoring, evaluasi dan pelaporan	Jumlah Pertemuan Evaluasi Pencapaian Program Kesehatan Puskesmas dan Iarungannya	Evaluasi Kinerja Perangkat Daerah	Jumlah Pertemuan Evaluasi Pencapaian Program Kesehatan Puskesmas dan Iarungannya	4 Kali	1.067.065	1	251.710.571	4	82.820.000	4	161.908.721	0,4	67.270.000	10,4	41,55	4,4	150.090.000	441,6	59,63	DINKES	
														Rata-rata capaian kinerja (%)		3,2	14,15						109,4	16,80
														Predikat kinerja		SR	SR							
			Kegiatan Penyelenggaraan Sistem Informasi Kesehatan secara Terintegrasi			4.487.792	-			175.819.800	1	490.810.437		44.063.500									DINKES	
			Pembangunan dan Pemutakhiran Data Dasar Standar Pelayanan Kesehatan	Jumlah Profil Kesehatan	Pengelolaan Data dan Informasi Kesehatan	Jumlah Dokumen Data Persentase Data ASPAK yang TerUpdate dan Tervalidasi	1 Dokumen	987.497			1	41.013.000	2	254.637.396	0,1	28.263.500	5,6	11,10	1,1	69.276.500	-	-	DINKES	
			Penyusunan standar pelayanan minimal kesehatan	Jumlah Laporan SPM			1 Dokumen	1.426.581			1	36.854.800		-	-	-	-	1,0	36.854.800	-	-	DINKES		
			Peningkatan Aplikasi Sarana, Prasarana dan Alat Kesehatan (ASPAK)	Persentase data sarana, prasarana dan Alat Kesehatan (ASPAK) yang terupdate			100 %	1.067.050			1	73.852.000		-	-	-	-	1,0	73.852.000	-	-	DINKES		
			Peningkatan pemanfaatan Sistem Informasi Kesehatan (SIK)	Jumlah Puskesmas yang menjalankan Sikda Generik	Pengelolaan Sistem Informasi Kesehatan	Jumlah Puskesmas Yang Mengadatkan SIKDA	29 Puskesmas	1.006.664			1	24.100.000	1	236.173.041	0,7	15.800.000	66,9	6,69	1,7	39.900.000	-	-	DINKES	
														Rata-rata capaian kinerja (%)		36,2	8,89							
														Predikat kinerja		SR	SR							
			1 Administrasi Kepegawain Perangkat Daerah			4.541.142	persen	469.588.658		43.300.000	100 persen	389.588.658		-									DINKES	
			1 Pelaksanaan Pendidikan dan Pelatihan Tenaga Kesehatan	Jumlah Pelatihan Nakes	Pendidikan dan Pelatihan Pegawai Berdasarkan Tugas dan	Jumlah Pelatihan nakes jumlah pertemuan BTCLS	31 Orang	3.388.110		270.261.445	31	43.300.000	2	170.261.445	-	-	-	-	31,0	43.300.000	-	16,02	DINKES	
			Uji Kompetensi Sumber Daya Manusia Kesehatan	Jumlah Tenaga Kesehatan yang mendapat Ujian Kompetensi SDMK			90 Orang	928.422			-	1	-	-	-	-	-	-	-	-	-	-	DINKES	

RKPD KABUPATEN KAMPAR TAHUN 2022

Kode Rekening	Urusan/Bidang Urusan Pemerintahan Daerah dan Program/Kegiatan (Tahun 2020)	Indikator Kinerja Program (Outcome) Kegiatan (Tahun 2020)	Program/ Kegiatan/ Sub Kegiatan Tahun 2021	Indikator Kinerja Program (Outcome) Kegiatan (Tahun 2021)	Capaian RPJMD Kabupaten pada tahun 2022 (akhir periode RPJMD)		Capaian RPJMD Kabupaten pada tahun 2022 (akhir periode RPJMD) - PERUBAHAN		Realisasi Capaian Kinerja RKPD s/d Tahun Lalu (2020) (TAHUN N-2)		Target Kinerja dan Anggaran RKPD Tahun 2021 (Tahun N-1)		Realisasi Capaian Kinerja dan Anggaran RKPD yang dievaluasi Tahun 2021		Tingkat Capaian Kinerja dan Realisasi Anggaran APBD Tahun 2021 (%)		Realisasi Kinerja dan Anggaran RKPD s/d Akhir Tahun 2021		Tingkat Capaian Kinerja dan Realisasi Anggaran RPJMD s/d Tahun 2021 (%)		OPD Penanggung Jawab							
					K	Rp	K	Rp	K	Rp.	K	Rp.	K	Rp.	K	Rp.	K	Rp.	K	Rp.								
1	2	3	4	5	6	7	8	9	10	11 = 10/9*100	12 = 8*10	13 = 12/7 x 100%	14															
	1	Bimbingan teknis implementasi peraturan perundang-undangan	Jumlah Bimtek Implementasi Peraturan perundang-undangan	Bimbingan Teknis Implementasi Peraturan Perundang-Undangan	Jumlah bimtek / pelatihan singkat formal/informal implementasi perundang-undangan jumlah puskesmas yang mendapatkan pembinaan BMN persentase unit pelayanan yang memiliki surat tanah yang legalitasnya diakui oleh peraturan undang-undang yang berlaku	5 Kali	224.610		219.327.213	1	-	2	219.327.213	-	-	-	-	1,0	-	-	-	DINKES						
Rata-rata capaian kinerja (%)											-	-	-	-	-	8,01												
Predikat kinerja											SR	SR																
		Program Peningkatan Pengembangan Sistem Pelaporan Capaian Kinerja dan Keuangan	Persentase Temuan BPK/Inspektorat yang ditindaklanjuti	Administrasi Keuangan Perangkat Daerah			103.282		51.982.372		4.400	1	107.789.221.027		63.157.242.052							DINKES						
				Penyediaan Gaji dan Tunjangan ASN	persentase gaji tunjangan ASN yang								107.741.638.655	58,1	63.129.469.052	-	58,59	58,1	63.129.469.052	-	-	DINKES						
		Penyusunan laporan keuangan akhir tahun	Jumlah tersedianya laporan keuangan dinas kesehatan	Koordinasi dan Penyusunan Laporan Keuangan Akhir Tahun SKPD	jumlah laporan keuangan dinas kesehatan	1 Dokumen	103.282	1	51.982.372	4.400	1	47.582.372	0,6	27.773.000	58,4	58,37	0,6	27.777.400	58,4	53,44	DINKES							
Rata-rata capaian kinerja (%)											29,2	58,48				29,2	26,72											
Predikat kinerja											SR	SR																
		Pelayanan Administrasi Perkantoran	Realisasi Pemenuhan Terhadap Pelayanan Administrasi Perkantoran	Administrasi Umum Perangkat Daerah			11.555.134		3.805.282.950		121.722.152	1	2.548.056.492		643.909.910							DINKES						
		Penyediaan komponen instalasi listrik/penerangan banunan kantor	Jumlah jenis komponen instalasi listrik/penerangan banunan kantor	Penyediaan Komponen Instalasi Listrik/Penerangan Banunan Kantor	jumlah jenis komponen instalasi listrik/penerangan banunan kantor	15 Jenis	690.425	10	50.323.615	1	10.778	10	39.546.115	0,5	19.614.310	5,0	49,60	1,5	19.625.088	15,0	39,00	DINKES						
		Penyediaan alat tulis kantor	Jumlah jenis alat tulis kantor yang disediakan	Penyediaan Peralatan dan Perlengkapan Kantor	jumlah jenis alat kantor yang disediakan jumlah jenis bahan alat kebersihan kantor yang disediakan jumlah jenis peralatan kerja yang disediakan	42 Jenis	772.732	33	1.472.990.814	1	76.212	33	953.829.414	6,1	57.946.500	18,4	6,08	7,1	58.022.712	21,5	3,94	DINKES						
		Penyediaan peralatan dan perlengkapan kantor	Jumlah Jenis Peralatan dan Peralatan Kantor			21 Jenis	1.387.000			1	442.950		-	-	-	-	1,0	442.950	-	-	DINKES							
		Penyediaan makanan dan minuman	Persentase rapat/peremuan yang tersedia makanan dan minuman	Penyediaan Bahan Logistik Kantor	persentase rapat/peremuan yang tersedia makan dan minuman	100 %	1.463.199	1	497.842.500	1	120.000.000	1	377.842.500	0,3	11.464.950	30,3	3,03	1,3	131.464.950	130,3	26,41	DINKES						
		Penyediaan barang cetakan dan penggandaan	Jumlah jenis barang cetakan dan penggandaan	Penyediaan Barang Cetak dan Penggandaan	jumlah jenis barang cetakan dan penggandaan yang disediakan	15 Jenis	418.700	1	48.087.963	1	20.098	1	27.990.463	0,5	14.921.000	53,3	53,31	1,5	14.941.098	153,3	31,07	DINKES						
		Penyediaan bahan bacaan dan peraturan perundang-undangan	Jumlah Jenis bahan bacaan dan peraturan perundang-undangan	Penyediaan Bahan Bacaan dan Peraturan Perundang-undangan	jumlah jenis bahan bacaan dan peraturan perundang-undangan	25 Surat Kabar	147.575	1	33.830.000	1	16.280	16	17.550.000	6,5	11.464.950	40,8	65,33	7,5	11.481.230	753,3	33,94	DINKES						
		Rapat-rapat koordinasi dan konsultasi dalam daerah	Persentase pembinaan dan evaluasi ke Puskesmas dan jaringannya	Penyelenggaraan Rapat Koordinasi dan Konsultasi SKPD	persentase pembinaan dan evaluasi ke puskesmas dan jaringannya persentase rapat/ koordinasi dan konsultasi yang di ikuti	100 %	2.392.985	1	1.700.548.000	1	569.250	1	1.131.298.000	0,5	528.498.200	46,7	46,72	1,5	529.067.450	146,7	31,11	DINKES						
		Rapat-rapat koordinasi dan konsultasi ke luar daerah	Persentase Rapat/Koordinasi dan Konsultasi yang diikuti			100 %	4.282.518	1	1.660.058	1	586.586	-	-	-	-	-	1,0	586.586	100,0	35,34	DINKES							
Rata-rata capaian kinerja (%)											32,4	37,34				220,0	33,47											
Predikat kinerja											SR	SR																
				Pengadaan Barang Milik Daerah Penunjang Urusan Pemerintahan Daerah		100 persen	-	100 persen	-	-	100 Persen	850.000.000	-	-	-	-	-	-	-	-	-	DINKES						
				Pengadaan Kendaraan Dinas Operasional atau Lapangan	Jumlah kendaraan dinas/operasional yang diadakan						2	850.000.000	-	-	-	-	-	-	-	-	-	DINKES						
Rata-rata capaian kinerja (%)											-	-				-	-											
Predikat kinerja											SR	SR																

RKPD KABUPATEN KAMPAR TAHUN 2022

Kode Rekening	Urusan/Bidang Urusan Pemerintahan Daerah dan Program/Kegiatan (Tahun 2020)	Indikator Kinerja Program (Outcome)/ Kegiatan (Tahun 2020)	Program/ Kegiatan/ Sub Kegiatan Tahun 2021	Indikator Kinerja Program (Outcome)/ Kegiatan (Tahun 2021)	Capaian RPJMD Kabupaten pada tahun 2022 (akhir periode RPJMD)		Capaian RPJMD Kabupaten pada tahun 2022 (akhir periode RPJMD) - PERUBAHAN		Realisasi Capaian Kinerja RKPD s/d Tahun Lalu (2020) (TAHUN N-2)		Target Kinerja dan Anggaran RKPD Tahun 2021 (Tahun N-1)		Realisasi Capaian Kinerja dan Anggaran RKPD yang dievaluasi Tahun 2021		Tingkat Capaian Kinerja dan Realisasi Anggaran APBD Tahun 2021 (%)		Realisasi Kinerja dan Anggaran RKPD s/d Akhir Tahun 2021		Tingkat Capaian Kinerja dan Realisasi Anggaran RPJMD s/d Tahun 2021 (%)		OPD Penanggung Jawab			
					K	Rp	K	Rp	K	Rp	K	Rp	K	Rp	K	Rp	K	Rp	K	Rp				
1	2	3	4	5	6	7	8	9	10	11 = 10/9*100	12 = 8*10	13 = 12/7 x 100%	14											
	Pelayanan Administrasi Perkantoran	Realisasi Pemenuhan Terhadap Pelayanan Administrasi Perkantoran	Penyediaan Jasa Penunjang Urusan Pemerintahan Daerah			20.427.018	5.034.484.949		475.444.011	1	5.713.347.620		3.162.103.923								DINKES			
	Penyediaan jasa komunikasi, sumber daya air dan listrik	Jumlah tagihan telepon, jasa air, dan listrik dalam 12 Bulan	Penyediaan Jasa Komunikasi, Sumber Daya Air dan Listrik	Jumlah tagihan telepon, jasa air, dan listrik yang dibayar	12 Bulan	3.283.678	793.802.949	12	471.203.329	12	322.599.620	3,9	126.096.423	32,6	39,09	15,9	597.299.752	132,6	75,25		DINKES			
	Penyediaan Jasa Pengamanan Kantor	Jumlah Jasa pengamanan kantor dibayarnya upah honoror	Penyediaan Jasa Pelayanan Umum Kantor	Jumlah Jasa Pengamanan Kantor yang dibayarkan upah kerjanya, Jumlah Jasa THL yang dibayarkan upah kerjanya Jumlah Tenaga Kebersihan kantor yang dibayarkan upah kerjanya	10 Orang	3.289.150	4.240.682.000	10	864.000	51	5.390.748.000	50,3	3.036.007.500	98,7	56,32	60,3	3.036.871.500	6.032,0	71,61		DINKES			
	Penyediaan Jasa Tenaga Harian Lepas	Jumlah jasa tenaga honoror dibayarkan upah kerjanya			88 Orang	8.798.905			88	2.443.182		-	-	-	-	88,0	2.443.182	-	-		DINKES			
	Penyediaan jasa kebersihan kantor	Jumlah tenaga kebersihan kantor			46 Orang	5.055.286			46	933.500		-	-	-	-	46,0	933.500	-	-		DINKES			
Rata-rata capaian kinerja (%)														65,6	47,70			3,082,3	73,43					
Predikat Kinerja														R	SR									
	Program Peningkatan Sarana dan Prasarana Aparatur	Realisasi Pemenuhan Terhadap Sarana dan Prasarana Aparatur	Pemeliharaan Barang Milik Daerah Penunjang Urusan Pemerintahan Daerah		100 persen	4.395.898	753.882.756	100 persen	89.165.600	100 persen	851.792.256		130.064.291								DINKES			
			Penyediaan Jasa Pemeliharaan, Biaya Pemeliharaan dan Pajak Kendaraan Perorangan Dinas atau Kendaraan Dinas Jabatan	Jumlah mobil jabatan yang dipelihara secara rutin						1	42.383.000	0,8	32.852.000	77,5	77,51	0,8	32.852.000	-	-		DINKES			
	Pemeliharaan rutin/berkala kendaraan dinas/operasional	Jumlah kendaraan dinas & Puskel/Ambulance	Penyediaan Jasa Pemeliharaan, Biaya Pemeliharaan, Pajak, dan Perizinan Kendaraan Dinas Operasional atau	Jumlah kendaraan dinas dan puskel/ Ambulance yang dipelihara secara rutin/ berkala	7 Unit	3.932.918	533.942.871	1	1.220.600	4	264.309.371	1,4	69.707.291	34,8	26,37	2,4	70.927.891	-	13,28		DINKES			
	Penyediaan jasa perbaikan peralatan	Jumlah Jasa Perbaikan Peralatan Kerja	Pemeliharaan Peralatan dan Mesin Lainnya	Jumlah jenis peralatan kantor yang diperbaiki	80 Unit	462.980	219.939.885	1	87.945.000	3	131.994.885	2,1	27.505.000	69,5	20,84	3,1	115.450.000	-	52,49		DINKES			
			Pemeliharaan/Rehabilitasi Sarana dan Prasarana Gedung Kantor atau Bangunan Lainnya	Jumlah gedung kantor yang direhab jumlah perlengkapan gedung kantor yang dipelihara secara rutin/ berkala						1	413.105.000	-	-	-	-	-	-	-	-		DINKES			
Rata-rata capaian kinerja (%)														45,4	31,18			-	16,44					
Predikat Kinerja														SR	SR									
TOTAL RATA-RATA CAPAIAN KINERJA DAN ANGGARAN PROGRAM 1														26,5	24,72									
			PROGRAM PEMENUHAN UPAYA KESEHATAN PERORANGAN DAN UPAYA KESEHATAN MASYARAKAT		100 persen	4.201.612.960	21.101.460.911		14.861.703.867		80.013.223.881		7.294.667.527								DINKES			
	Pengadaan, Peningkatan dan Perbaikan Sarana dan Prasarana Puskesmas/Puskesmas pembantu dan Iarinnannya	Persentase Sarana dan Prasarana yang sesuai dengan Permenkes No. 75 Tahun 2014 tentang Puskesmas	Penyediaan Fasilitas Pelayanan Kesehatan untuk UKM dan UKP Kewenangan Daerah Kabupaten/Kota		100 persen	264.321.852	-	1	41.766.655		49.900.388.842	-	538.023.798								DINKES			
			Pembangunan Rumah Sakit beserta Sarana dan Prasarana Pendukungnya	Jumlah Rumah Sakit Pratama yang dibangun serta sarana dan prasarannya						1	-	-	-	-	-	-	-	-	-		DINKES			
	Pembangunan puskesmas	Jumlah puskesmas yang di bangun dan yang di rehab	Pembangunan Puskesmas	Jumlah Kegiatan DAK Jumlah Puskesmas Pembantu yang dibangun dan Jumlah Puskesmas yang dibangun	6 Unit	31.221.220		1	4.209.657	10	31.846.050.798	1,1	205.497.798	11,4	0,65	2,1	209.707.455	-	-		DINKES			
	Pembangunan puskesmas pembantu	Jumlah puskesmas pembantu yang di bangun dan yang di rehab			12 Unit	8.221.220		1	712.607		-	-	-	-	-	1,0	712.607	-	-		DINKES			
			Pembangunan Fasilitas Kesehatan Lainnya	Jumlah Fasilitas Kesehatan lainnya yang dibangun						1	-	-	-	-	-	-	-	-	-		DINKES			

Kode Rekening	Urusan/Bidang Urusan Pemerintahan Daerah dan Program/Kegiatan (Tahun 2020)	Indikator Kinerja Program (Outcome) Kegiatan (Tahun 2020)	Program/ Kegiatan/ Sub Kegiatan Tahun 2021	Indikator Kinerja Program (Outcome) Kegiatan (Tahun 2021)	Capaian RPJMD Kabupaten pada tahun 2022 (akhir periode RPJMD)		Capaian RPJMD Kabupaten pada tahun 2022 (akhir periode RPJMD) - PERUBAHAN		Realisasi Capaian Kinerja RKPD s/d Tahun Lalu (2020) (TAHUN N-2)		Target Kinerja dan Anggaran RKPD Tahun 2021 (Tahun N-1)		Realisasi Capaian Kinerja dan Anggaran RKPD yang dievaluasi Tahun 2021		Tingkat Capaian Kinerja dan Realisasi Anggaran APBD Tahun 2021 (%)		Realisasi Kinerja dan Anggaran RKPD s/d Akhir Tahun 2021		Tingkat Capaian Kinerja dan Realisasi Anggaran RPJMD s/d Tahun 2021 (%)		OPD Penanggung Jawab
					K	Rp	K	Rp	K	Rp.	K	Rp.	K	Rp.	K	Rp.	K	Rp.	K	Rp.	
					6		7		8		9		10		11 = 10B*100		12 = 8*10		13 = 12T x 100%		
1	2	3	4	5	6	7	8	9	10	11	12	13	14	15	16	17	18	19	20	21	22
			Pembangunan Rumah Dinas Tenaga Kesehatan	Jumlah rumah dinas tenaga kesehatan yang dibangun				5			5										DINKES
			Pengembangan Rumah Sakit	Jumlah peningkatan type Rumah sakit				1			1										DINKES
			Pengembangan Puskesmas	Jumlah peningkatan type Puskesmas				4			4										DINKES
			Pengembangan Fasilitas Kesehatan Lainnya	Jumlah Faskes yang dikembangkan				2			2										DINKES
			Rehabilitasi dan Pemeliharaan Rumah Sakit	Jumlah Rumah sakit yang direhab dan dipelihara				1			1										DINKES
			Pembangunan puskesmas	Jumlah Puskesmas yang di bangun dan yang di rehab	Rehabilitasi dan Pemeliharaan Puskesmas	Jumlah Puskesmas Pembantu yang direhab dan dipelihara	6 Unit	31.221.220	1	4.209.657	9	1.384.167.190	6.6	90.665.000	72.8	6.55	7.6	94.874.657	-	-	DINKES
			Pembangunan puskesmas pembantu	Jumlah puskesmas pembantu yang di bangun dan yang di rehab			12 Unit	8.221.220	1	712.607							1.0	712.607	-	-	DINKES
				Rehabilitasi dan Pemeliharaan Fasilitas Kesehatan Lainnya	Jumlah fasilitas kesehatan lainnya yang direhab dan dipelihara			8			8										DINKES
				Rehabilitasi dan Pemeliharaan Rumah Dinas Tenaga	Jumlah rumah dinas yang direhabilitasi dan dipelihara			8			8										DINKES
			Pengadaan sarana dan prasarana puskesmas	Jumlah dan Jenis Sarana dan Prasarana di Puskesmas yang di adakan	Pengadaan Sarana Fasilitas Pelayanan Kesehatan	Jumlah dan jenis sarana dipuskesmas pembantu yang diadakan	7 Jenis	15.084.600	1	3.900.655	3						1.0	3.900.655	-	-	DINKES
			Pengadaan sarana dan prasarana puskesmas pembantu	Jumlah dan Jenis Sarana dan Prasarana di Puskesmas Pembantu yang di adakan			7 Jenis	4.026.000	1	903.784							1.0	903.784	-	-	DINKES
			Pengadaan sarana dan prasarana puskesmas	Jumlah dan Jenis Sarana dan Prasarana di Puskesmas yang di adakan	Pengadaan Prasarana dan Pendukung Fasilitas Pelayanan Kesehatan	Jumlah dan jenis prasarana dipuskesmas pembantu yang diadakan	7 Jenis	15.084.600	1	3.900.655	15	8.515.362.627	1.0	122.711.000	6.5	1.44	2.0	126.611.655	-	-	DINKES
			Pengadaan sarana dan prasarana puskesmas pembantu	Jumlah dan Jenis Sarana dan Prasarana di Puskesmas Pembantu yang di adakan			7 Jenis	4.026.000	1	903.784							1.0	903.784	-	-	DINKES
			Pengadaan obat dan perbekalan kesehatan	Persentase Jumlah Obat dan BMHP yang diadakan			100 %	15.285.540	1	7.575.158							1.0	7.575.158	-	-	DINKES
			Pengadaan Obat dan Perbekalan Kesehatan (DAK Fisik Reguler)	Tersedianya Obat Dan Perbekalan Kesehatan			31 Puskesmas	45.354.522	1	2.494.287							1.0	2.494.287	-	-	DINKES
			Pengadaan Obat dan Perbekalan Kesehatan Corona Virus Disease 2019	Jumlah Jenis Pengadaan sarana penunjang FK			1 Jenis	9.648.710	1	10.316.807							1.0	10.316.807	-	-	DINKES
				Pengadaan Alat Kesehatan/Alat Penunjang Medik Fasilitas Pelayanan Kesehatan	Persentase Alat Kesehatan di Puskesmas						60	5.120.368.262	3.5		5.9		3.5				DINKES
				Pengadaan Obat, Vaksin	Ketersediaan obat dan BMHP						1	2.499.939.335	0.4	19.600.000	42.2	0.78	0.4	19.600.000	-	-	DINKES
				Pengadaan Bahan Habis Pakai	Persentase Jumlah BMHP yang diadakan dengan JumlahKebutuhan RKO						1	250.461.160									DINKES
				Pemeliharaan Sarana Fasilitas Pelayanan Kesehatan	Jumlah sarana Fasyankes yang dipelihara	Jumlah sarana Fasyankes yang dipelihara					31	194.039.470	15.3	99.550.000	49.4	51.30	15.3	99.550.000	-	-	DINKES

RKPD KABUPATEN KAMPAR TAHUN 2022

Kode Rekening	Urusan/Bidang Urusan Pemerintahan Daerah dan Program/Kegiatan (Tahun 2020)	Indikator Kinerja Program (Outcome)/ Kegiatan (Tahun 2020)	Program/ Kegiatan/ Sub Kegiatan Tahun 2021	Indikator Kinerja Program (Outcome)/ Kegiatan (Tahun 2021)	Capaian RPJMD Kabupaten pada tahun 2022 (akhir periode RPJMD)		Capaian RPJMD Kabupaten pada tahun 2022 (akhir periode RPJMD) - PERUBAHAN		Realisasi Capaian Kinerja RKPD s/d Tahun Lalu (2020) (TAHUN N-2)		Target Kinerja dan Anggaran RKPD Tahun 2021 (Tahun N-1)		Realisasi Capaian Kinerja dan Anggaran RKPD yang dievaluasi Tahun 2021		Tingkat Capaian Kinerja dan Realisasi Anggaran APBD Tahun 2021 (%)		Realisasi Kinerja dan Anggaran RKPD s/d Akhir Tahun 2021		Tingkat Capaian Kinerja dan Realisasi Anggaran RPJMD s/d Tahun 2021 (%)		OPD Penanggung Jawab	
					K	Rp	K	Rp	K	Rp.	K	Rp.	K	Rp.	K	Rp.	K	Rp.	K	Rp.		
1	2	3	4	5	6	7	8	9	10	11 = 10B/100	12 = 8+10	13 = 12/7 x 100%	14									
			Pemeliharaan Prasarana dan Pendukung Fasilitas Pelayanan Kesehatan	Jumlah prasarana dan pendukung fasilitas pelayanan kesehatan yang dipelihara Jumlah prasarana dan pendukung fasilitas pelayanan kesehatan yang dipelihara					15		-	-	-	-	-	-	-	-	-	-	DINKES	
			Pemeliharaan Rutin dan Berkala Alat Kesehatan/Alat Penunjang Medik Fasilitas Pelayanan Kesehatan	Fasilitas Kesehatan yang melaksanakan Kalibrasi Persentase Alat Kesehatan Fasilitas Kesehatan lainnya					100	90.000.000	-	-	-	-	-	-	-	-	-	-	DINKES	
	Pengadaan Sarana dan Prasarana Puskesmas (DAK Fisik Reguler)	Jumlah dan Jenis Sarana dan Prasarana di Puskesmas Pembantu yang di adakan			100 %	76.500.000			-	1.200.000						-	1.200.000				DINKES	
	Pengadaan Sarana dan Prasarana Corona Virus Disease 2019	Jumlah dan Jenis Sarana dan Prasarana di Puskesmas Pembantu yang di adakan			100 %	427.000			-	727.000						-	727.000				DINKES	
Rata-rata capaian kinerja (%)											23,5	7,59										
Predikat kinerja											SR	SR										
			Penyediaan Layanan Kesehatan untuk UKM dan UKP Rujukan Tingkat Daerah Kabupaten/Kota		3.937.291.108	2 2 Dokumen	21.101.460.911		14.819.937.212	1 Dokumen	29.967.815.799	-	6.713.474.329								DINKES	
	Program Peningkatan Keselamatan Ibu Melahirkan dan Anak	Persentase Pelayanan Kesehatan Ibu dan Anak																			DINKES	
	Penurunan angka kematian ibu, bayi dan Balita	Terlaksananya pertemuan Audit Maternal Perinatal	Pengelolaan Pelayanan Kesehatan Ibu Hamil	Jumlah puskesmas yang terbantu pelaksanaan P4K Persentase pelayanan ibu hamil yang sesuai dengan standar	1 Kegiatan	916.067	1	260.527	1	68.295.000	100	157.366.598	40,0	285.175.000	40,0	181,22	41,0	353.470.000	4.101,0	135.675,00	DINKES	
			Pengelolaan Pelayanan Kesehatan Ibu Bersalin	Jumlah terlaksananya kegiatan P4K-KB Kes Jumlah terlaksananya pertemuan evaluasi program kesehatan ibu dan anak Jumlah terlaksananya pertemuan P4K Persentase pelayanan ibu bersalin yang sesuai dengan standar							31	326.522.138	11,3	20.454.000	36,4	6,26	11,3	20.454.000	-	-	DINKES	
			Pengelolaan Pelayanan Kesehatan Bayi Baru Lahir	Jumlah persentase cakupan pelayanan bayi baru lahir yang sesuai dengan standar jumlah terlaksananya kegiatan SHK Jumlah terlaksananya program kegiatan audit perinatal																	DINKES	
			Pengelolaan Pelayanan Kesehatan Balita	Jumlah evaluasi program kesehatan keluarga yang dilaksanakan Jumlah evaluasi program masalah gizi balita Jumlah persentase pelayanan kesehatan balita yang sesuai dengan standar Jumlah petugas puskesmas yang mampu melaksanakan							31	107.668.155	20,5	22.050.000	66,1	20,48	20,5	22.050.000	-	-	DINKES	
	Pembinaan Usaha Kesehatan Sekolah Tingkat SD	Cakupan penjangkaran kesehatan murid kelas I SD, SMP, SLTA	Pengelolaan Pelayanan Kesehatan pada Usia Pendidikan Dasar	Jumlah Persentase Cakupan Pelayanan Kesehatan Pada Usia Pendidikan Dasar Jumlah Sekolah SLTA/ Sederajat yang Melakukan SBH Jumlah Terbentuknya Puskesmas PKPR Jumlah UKS yang dibangun	31 Puskesmas	605.006	1	166.336	1	-	100	144.610.041	18,3	10.406.850	18,3	7,20	19,3	10.406.850	1.925,0	6.256,54	DINKES	

RKPD KABUPATEN KAMPAR TAHUN 2022

Kode Rekening	Urusan/Bidang Urusan Pemerintahan Daerah dan Program/Kegiatan (Tahun 2020)	Indikator Kinerja Program (Outcome) Kegiatan (Tahun 2020)	Program/ Kegiatan/ Sub Kegiatan Tahun 2021	Indikator Kinerja Program (Outcome) Kegiatan (Tahun 2021)	Capaian RPJMD Kabupaten pada tahun 2022 (akhir periode RPJMD)		Capaian RPJMD Kabupaten pada tahun 2022 (akhir periode RPJMD) - PERUBAHAN		Realisasi Capaian Kinerja RKPD s/d Tahun Lalu (2020) (TAHUN N-2)		Target Kinerja dan Anggaran RKPD Tahun 2021 (Tahun N-1)		Realisasi Capaian Kinerja dan Anggaran RKPD yang dievaluasi Tahun 2021		Tingkat Capaian Kinerja dan Realisasi Anggaran APBD Tahun 2021 (%)		Realisasi Kinerja dan Anggaran RKPD s/d Akhir Tahun 2021		Tingkat Capaian Kinerja dan Realisasi Anggaran RPJMD s/d Tahun 2021 (%)		OPD Penanggung Jawab
					K	Rp	K	Rp	K	Rp.	K	Rp.	K	Rp.	K	Rp.	K	Rp.	K	Rp.	
1	2	3	4	5	6	7	8	9	10	11 = 10/9*100	12 = 8*10	13 = 12/7 x 100%	14								
			Pengelolaan Pelayanan Kesehatan pada Usia Produktif	Persentase Pelayanan Kesehatan pada Usia Produktif Usia 15-59 tahun yang mendapatkan pelayanan kesehatan sesuai					100	83.700.000	40,8	15.830.000	40,8	18,91	40,8	15.830.000	-	-	DINKES		
	Upaya Peningkatan Pelayanan Kesehatan Lansia	Jumlah Puskesmas santun lansia	Pengelolaan Pelayanan Kesehatan pada Usia Lanjut	Jumlah persentase cakupan kesehatan lanjut usia yang sesuai dengan standar Jumlah Puskesmas yang mampu santun lansia Jumlah terlaksananya posyandu lansia	31 Puskesmas	538.945	1	54.420.000	1	9.430.000	100	44.990.000	43,8	-	43,8	9.430.000	4,47	17,33	DINKES		
	Peningkatan Program Pengendalian Penyakit Tidak Menular	Jumlah orang yang diperiksa untuk deteksi dini faktor resiko Penyakit Tidak Menular pada populasi resiko usia > 15 th	Pengelolaan Pelayanan Kesehatan Penderita Hipertensi	Persentase Jumlah Puskesmas yang Melakukan Pelayanan Hipertensi Sesuai Standar	80 %	1.027.775			1	40.450.000	100	78.266.300	27,4	14.295.139	27,4	18,26	28,4	54.745.139	-	-	DINKES
			Pengelolaan Pelayanan Kesehatan Penderita Diabetes Mellitus	Persentase Jumlah Puskesmas yang Melakukan Pelayanan Diabetes Mellitus Sesuai Standar					100	58.380.114	42,9	17.870.142	42,9	30,61	42,9	17.870.142	-	-	DINKES		
	Pembinaan Pelayanan Kesehatan Jiwa	Jumlah Puskesmas yang melaksanakan pelayanan Kesehatan Jiwa	Pengelolaan Pelayanan Kesehatan Orang dengan Gangguan Jiwa Berat	Jumlah Puskesmas yang mendapatkan pelayanan Dokter Spesialis Jiwa Persentase Puskesmas yang melaksanakan pelayanan kesehatan jiwa sesuai standar	31 Puskesmas	459.750		360.295.184		148.894.000	15	191.945.184	12,3	21.809.528	82,0	11,36	12,3	170.703.528	-	47,38	DINKES
	Pencegahan dan penanggulangan TB Paru	Jumlah Penemuan Kasus terduga TB	Pengelolaan Pelayanan Kesehatan Orang Terduga Tuberkulosis	Persentase Orang yang terduga TBC yang dilakukan pemeriksaan apungapung	5.850 Kasus	652.820		77.878.632		23.850.000	100	53.628.632	14,2	7.615.523	14,2	14,20	14,2	31.465.523	-	40,40	DINKES
	Pencegahan dan Penanggulangan HIV/AIDS	Jumlah Penemuan Kasus HIV	Pengelolaan Pelayanan Kesehatan Orang dengan Risiko Terinfeksi HIV	Persentase Orang dengan Risiko Terinfeksi HIV yang mendapatkan pelayanan sesuai	15 Kasus	564.770		160.085.714		22.400.000	100	135.145.714	6,7	9.047.013	6,7	6,69	6,7	31.447.013	-	19,64	DINKES
			Pengelolaan Pelayanan Kesehatan bagi Penduduk pada Kondisi Kejadian Luar Biasa (KLB)	Persentase penanggulangan wabah kejadian KLB yang ditanggulangi kurang dari 24 jam sejak KLB terjadi	100 %	435.000	1	47.875.059	1	28.910.000	100	18.275.059	65,8	12.025.059	65,8	65,80	66,8	40.935.059	6.880,0	85,50	DINKES
	Pelayanan kesehatan akibat Krisis/bencana	Persentase bencana yang tertangani	Pengelolaan Pelayanan Kesehatan bagi Penduduk Terdampak Krisis Kesehatan Akibat Bencana dan/atau Berpotensi Bencana	Jumlah pengelolaan Pelayanan Kesehatan Penduduk Krisis Kesehatan akibat bencana dan /atau berpotensi bencana																DINKES	
	Penurunan Stunting (DAK Penugasan)	Jumlah Alat Antropometri yang diadakan	Pengelolaan Pelayanan Kesehatan Gizi Masyarakat	Jumlah desa lokus stunting yang dibina Jumlah pelaksanaan MMD di wilayah Puskesmas Jumlah Puskesmas yang mendapatkan PMT dan Vitamin A Jumlah status gizi yang terpantau Pengelolaan Pelayanan Kesehatan Gizi Masyarakat sesuai standar	250 Paket	3.025.000					40	1.047.769.137	8,3	86.964.700	20,8	8,30	8,3	86.964.700	-	-	DINKES
			Pengelolaan Pelayanan Kesehatan Kerja dan Olahraga	Peningkatan Pelayanan Kesehatan Olah Raga Persentase Perilaksananya Upaya Kesehatan Kerja							100	74.657.842	78,2	41.632.150	78,2	55,76	78,2	41.632.150	-	-	DINKES
			Pengelolaan Pelayanan Kesehatan Lingkungan	Persentase desa/kelurahan yang melaksanakan STBM Persentase pengawasan dan pengendalian sampah dan limbah Persentase TTU yang memenuhi syarat Kesehatan							100	289.933.285	36,1	79.727.450	36,1	27,50	36,1	79.727.450	-	-	DINKES

Kode Rekening	Urusan/Bidang Urusan Pemerintahan Daerah dan Program/Kegiatan (Tahun 2020)	Indikator Kinerja Program (Outcome) Kegiatan (Tahun 2020)	Program/ Kegiatan/ Sub Kegiatan Tahun 2021	Indikator Kinerja Program (Outcome) Kegiatan (Tahun 2021)	Capaian RPJMD Kabupaten pada tahun 2022 (akhir periode RPJMD)		Capaian RPJMD Kabupaten pada tahun 2022 (akhir periode RPJMD) - PERUBAHAN		Realisasi Capaian Kinerja RKPD s/d Tahun Lalu (2020) (TAHUN N-2)		Target Kinerja dan Anggaran RKPD Tahun 2021 (Tahun N-1)		Realisasi Capaian Kinerja dan Anggaran RKPD yang dievaluasi Tahun 2021		Tingkat Capaian Kinerja dan Realisasi Anggaran APBD Tahun 2021 (%)		Realisasi Kinerja dan Anggaran RKPD s/d Akhir Tahun 2021		Tingkat Capaian Kinerja dan Realisasi Anggaran RPJMD s/d Tahun 2021 (%)		OPD Penanggung Jawab	
					K	Rp	K	Rp	K	Rp.	K	Rp.	K	Rp.	K	Rp.	K	Rp.	K	Rp.		
					6		7		8		9		10		11 = 10B*100		12 = 8+10		13 = 12T x 100%			14
			Pengelolaan Pelayanan Promosi Kesehatan	Tersedianya Media Informasi							100	143.594.000	11,9	11.169.000	11,9	7,78	11,9	11.169.000	-	-	DINKES	
			Pengelolaan Pelayanan Kesehatan Tradisional, Akupuntur, Asuhan Mandiri, dan Tradisional Lainnya	Jumlah puskesmas yang melaksanakan pelayanan kesehatan tradisional							31	219.983.945	1,2	-	3,9	-	1,2	-	-	-	DINKES	
			Pengelolaan Surveilans Kesehatan	Persentase frekuensi surveillance epidemiologi Persentase tercapainya pencegahan dan penanggulangan wabah covid-19							100	2.614.097.348	7,7	174.491.922	7,7	6,68	7,7	174.491.922	-	-	DINKES	
			Pengelolaan Upaya Kesehatan Khusus	Pelayanan dan pembinaan kesehatan haji Penurunan jumlah kasus caries gigi, penurunan jumlah gangguan indra pada anak sekolah Persentase kegiatan yang mendapatkan pelayanan mata							100	484.946.894	-	-	-	-	-	-	-	-	DINKES	
			Pengelolaan Upaya Pengurangan Risiko Krisis Kesehatan dan Pasca Krisis Kesehatan	Jumlah pengelolaan upaya pengurangan risiko krisis kesehatan dan pasca krisis kesehatan							31	-	-	-	-	-	-	-	-	-	DINKES	
			Pelayanan Kesehatan Penyakit Menular dan Tidak Menular	Jumlah fogging fokus dan rutin Jumlah kawasan tanpa rokok di lingkungan sekolah dan instansi pemerintah Jumlah penanggulangan kecacangan anak sekolah Jumlah penularan penyakit endemik/epidemik Jumlah puskesmas yang melaksanakan kegiatan ASSISIT di puskesmas dan sekolah Jumlah puskesmas yang melaksanakan PTM terpadu Persentase Alat dan Bahan Fogging Persentase balita dan anak sekolah yang melaksanakan BIAS (bulan imunisasi anak sekolah) Persentase Desa/Kelurahan yang melaksanakan kegiatan							50	1.560.280.343	7,6	118.587.981	15,2	7,60	7,6	118.587.981	-	-	DINKES	
											-	-	-	-	-	-	-	-	-	-	DINKES	
			Klaim Persalinan	Persentase Pembayaran klaim non kapitasi di Puskesmas	Pengelolaan Jaminan Kesehatan Masyarakat	100 %	2.984.000.000	1	500.000.000	1	2.351.779.815	100	16.217.897.527	31,6	5.126.326.628	31,6	31,61	32,6	7.478.106.443	3.261,0	1.495,62	DINKES
			Jaminan Kesehatan Masyarakat	Persentase Operasional Pendamping FKTP 31 Puskesmas		100 %	734.190.000	1	216.597.400	1	171.559.900	1	-	-	-	-	1,0	171.559.900	100,0	79,21	DINKES	

RKPD KABUPATEN KAMPAR TAHUN 2022

Kode Rekening	Urusan/Bidang Urusan Pemerintahan Daerah dan Program/Kegiatan (Tahun 2020)	Indikator Kinerja Program (Outcome) Kegiatan (Tahun 2020)	Program/ Kegiatan/ Sub Kegiatan Tahun 2021	Indikator Kinerja Program (Outcome) Kegiatan (Tahun 2021)	Capaian RPJMD Kabupaten pada tahun 2022 (akhir periode RPJMD)		Capaian RPJMD Kabupaten pada tahun 2022 (akhir periode RPJMD) - PERUBAHAN		Realisasi Capaian Kinerja RKPD s/d Tahun Lalu (2020) (TAHUN N-2)		Target Kinerja dan Anggaran RKPD Tahun 2021 (Tahun N-1)		Realisasi Capaian Kinerja dan Anggaran RKPD yang dievaluasi Tahun 2021		Tingkat Capaian Kinerja dan Realisasi Anggaran APBD Tahun 2021 (%)		Realisasi Kinerja dan Anggaran RKPD s/d Akhir Tahun 2021		Tingkat Capaian Kinerja dan Realisasi Anggaran RPJMD s/d Tahun 2021 (%)		OPD Penanggung Jawab
					K	Rp	K	Rp	K	Rp.	K	Rp.	K	Rp.	K	Rp.	K	Rp.	K	Rp.	
1	2	3	4	5	6	7	8	9	10	11 = 10B*100	12 = 8+10	13 = 12/7 x 100%	14								
	Pelayanan kesehatan penduduk miskin dipuskesmas dan jaringannya	Cakupan Pengobatan Masyarakat Miskin dan Kurang Mampu			100 %	162.892.371	1	13.108.711.468	1	9.196.928.682	1		-	-	-	-	1,0	9.196.928.682	100,0	70,16	DINKES
	Jaminan Persalinan (DAK Non Fisik)	Persentase jaminan persalinan bagi masyarakat yang tidak mampu			100 %	32.157.771	1	2.808.106.000	1	2.351.779.815	1		-	-	-	-	1,0	2.351.779.815	100,0	83,75	DINKES
	Kabupaten/Kota Sehat	Sertifikat Kabupaten Sehat	Penyelenggaraan Kabupaten/Kota Sehat	Sertifikat Kabupaten Sehat	1 Sertifikat	1.020.000		144.360.900	-	67.340.000	1	54.360.000	-	-	-	-	-	67.340.000	-	46,65	DINKES
			Operasional Pelayanan Puskesmas	Terpenuhi nutrisi pelugas di Puskesmas rawat inap							8	196.319.836	-	-	-	-	-	-	-	-	DINKES
	Operasional Pelayanan Fasilitas Kesehatan Lainnya	Jumlah distribusi obat dan perbekalan kesehatan ke Puskesmas Operasional IFK	Operasional Pelayanan Fasilitas Kesehatan Lainnya	Jumlah distribusi obat dan perbekalan kesehatan ke puskesmas Jumlah Fasilitas Kesehatan Lainnya yang mendapatkan operasional (Hibah)	40 Desa	645.000					100	274.346.240	45,1	123.846.000	45,1	45,14	45,1	123.846.000	-	-	DINKES
			Operasional Pelayanan Fasilitas Kesehatan Lainnya									1.450.000.000	1,7	24.500.000	-	1,69	1,7	24.500.000	-	-	DINKES
			Operasional Pelayanan Fasilitas Kesehatan Lainnya									636.231.578	10,4	66.070.777	-	10,38	10,4	66.070.777	-	-	DINKES
	Peningkatan pemerataan obat dan perbekalan kesehatan	Jumlah Distribusi obat dan perbekalan kesehatan ke puskesmas /Tahun			10 Kali	2.676.526			1	130.000	1		-	-	-	-	1,0	130.000	-	-	DINKES
	Akreditasi Puskesmas (DAK Non Fisik)	Jumlah Puskesmas Terakreditasi dan reakreditasi	Pelaksanaan Akreditasi Fasilitas Kesehatan di Kabupaten/Kota	Jumlah Puskesmas melakukan PIS PK Jumlah Puskesmas terakreditasi dan reakreditasi Jumlah Puskesmas yang melaksanakan Manajemen Puskesmas sesuai Standar	31 Puskesmas	11.484.307	31	3.622.703.691	31	338.190.000	31	2.429.053.691	12,4	140.843.967	39,8	5,80	43,4	479.033.967	139,8	13,22	DINKES
			Penyediaan dan Pengelolaan Sistem Penanganan Gawat Darurat Terpadu (SPGDT)	Merujuk pasien emergency dan penanggulangan kegawatdaruratan sehari / bencana							100	873.846.198	44,4	282.735.500	44,4	32,36	44,4	282.735.500	-	-	DINKES
											Rata-rata capaian kinerja (%)		29,2	22,20			3,480,8	23.988,40			
											Predikat kinerja		SR	SR							
			Penerbitan Izin Rumah Sakit Kelas C, D dan Fasilitas Pelayanan Kesehatan Tingkat Daerah Kabupaten/Kota		-	2 Dokumen	-	-	-	-	1 Dokumen	145.019.240	-	43.169.400	-	-	-	-	-	-	DINKES
			Pengendalian dan Pengawasan serta Tindak Lanjut Pengawasan Perizinan Rumah Sakit Kelas C, D dan Fasilitas Pelayanan Kesehatan Lainnya	Jumlah fasilitas kesehatan rujukan yang terdata							100	12.670.337	45,4	5.539.050	45,4	43,72	45,4	5.539.050	-	-	DINKES
			Peningkatan Tata Kelola Rumah Saki dan Fasilitas Pelayanan Kesehatan Tingkat Daerah Kabupaten/Kota								-	23.108.863	40,6	8.928.000	-	38,63	40,6	8.928.000	-	-	DINKES
			Peningkatan Mutu Pelayanan Fasilitas Kesehatan								-	22.072.917	58,2	12.408.900	-	56,22	58,2	12.408.900	-	-	DINKES
			Penyisipan Perumusan dan Pelaksanaan Pelayanan Kesehatan Rujukan	Persentase kasus yang dirujuk puskesmas persiapan pembangunan rumah							100	87.167.123	20,7	16.293.450	20,7	18,69	20,7	16.293.450	-	-	DINKES
											Rata-rata capaian kinerja (%)		16,5	39,32			-	-			
											Predikat kinerja		SR	SR							
											TOTAL RATA-RATA CAPAIAN KINERJA DAN ANGGARAN PROGRAM 2		20,0	23,45							
			PROGRAM PENINGKATAN KAPASITAS SUMBER DAYA MANUSIA KESEHATAN		100 persen	45.051.662		19.736.014.178		52.733.395.500		9.995.310.184		4.920.980.959							DINKES

Kode Rekening	Urusan/Bidang Urusan Pemerintahan Daerah dan Program/Kegiatan (Tahun 2020)	Indikator Kinerja Program (Outcome) Kegiatan (Tahun 2020)	Program/ Kegiatan/ Sub Kegiatan Tahun 2021	Indikator Kinerja Program (Outcome) Kegiatan (Tahun 2021)	Capaian RPJMD Kabupaten pada tahun 2022 (akhir periode RPJMD)		Capaian RPJMD Kabupaten pada tahun 2022 (akhir periode RPJMD) - PERUBAHAN		Realisasi Capaian Kinerja RKPD s/d Tahun Lalu (2020) (TAHUN N-2)		Target Kinerja dan Anggaran RKPD Tahun 2021 (Tahun N-1)		Realisasi Capaian Kinerja dan Anggaran RKPD yang dievaluasi Tahun 2021		Tingkat Capaian Kinerja dan Realisasi Anggaran APBD Tahun 2021 (%)		Realisasi Kinerja dan Anggaran RKPD s/d Akhir Tahun 2021		Tingkat Capaian Kinerja dan Realisasi Anggaran RPJMD s/d Tahun 2021 (%)		OPD Penanggung Jawab
					K	Rp	K	Rp	K	Rp.	K	Rp.	K	Rp.	K	Rp.	K	Rp.	K	Rp.	
1	2	3	4	5	6	7	8	9	10	11 = 10/9*100	12 = 8+10	13 = 12/7 x 100%	14								
			Pemberian Izin Praktik Tenaga Kesehatan di Wilayah Kabupaten/Kota		500 Berita	-		100	-		34.594.346	-	-								DINKES
			Pengendalian Perizinan Praktik Tenaga Kesehatan	Jumlah tenaga Kesehatan yang mendapatkan rekomendasi						150	20.824.346	-	-								DINKES
			Pembinaan dan Pengawasan Tenaga Kesehatan serta Tindak Lanjut Perizinan Praktik Tenaga Kesehatan	Jumlah nakes dipuskesmas yang mendapatkan pembinaan dan pengawasan						31	13.770.000	-	-								DINKES
Rata-rata capaian kinerja (%)														-	-						
Predikat kinerja														SR	SR						
			Perencanaan Kebutuhan dan Pendayagunaan Sumberdaya Manusia Kesehatan untuk UKP dan UKM di Wilayah Kabupaten/Kota		43.059.482		19.344.099.628		9.433.395.500		9.668.801.288		4.902.710.959								DINKES
			Perencanaan kebutuhan SDM	Jumlah Dokumen Rencana kebutuhan dan pengembangan SDM	1 Dokumen	1.160.250	1	24.720.000	31	11.600.000	31	65.411.628	26,2	17.161.908	84,6	26,24	57,2	28.761.908	5,724,0	116,35	DINKES
			Peningkatan Pelayanan Puskesmas dan Puskesmas Pembantu	Jumlah TBK di pelayanan Puskesmas 24 Jam	412 Orang	41.899.232		19.319.379.628		9.421.795.500	536	9.576.955.628	70,2	4.859.256.701	13,1	50,74	70,2	14.281.052.201	-	73,92	DINKES
			Pembinaan dan Pengawasan Sumber Daya Manusia Kesehatan	Persentase Nakes di Puskesmas yang dibina dan mendapatkan pengawasan						100	26.434.032	99,5	26.292.350	99,5	99,46	99,5	26.292.350	-	-	DINKES	
Rata-rata capaian kinerja (%)														65,7	58,81			1.908,0	63,42		
Predikat kinerja														R	R						
			Pengembangan Mutu dan Peningkatan Kompetensi Teknis Sumber Daya Manusia Kesehatan Tingkat Daerah Kabupaten/Kota		100 persen	1.992.180	100 persen	391.914.550		43.300.000.000	100 persen	291.914.550		18.270.000							DINKES
			Penilaian Tenaga Kesehatan Teladan dan Puskesmas Berprestasi	Jumlah Tenaga Kesehatan Berprestasi	10 Nakes Teladan dan Puskesmas Prestasi	1.992.180		391.914.550	1	43.300.000.000	100	291.914.550	6,3	18.270.000	6,3	6,26	7,3	43.318.270.000	-	11.052,99	DINKES
Rata-rata capaian kinerja (%)														6,3	6,26			-	11.052,99		
Predikat kinerja														SR	SR						
TOTAL RATA-RATA CAPAIAN KINERJA DAN ANGGARAN PROGRAM 3														24,0	21,69						
			PROGRAM SEDIAAN FARMASI, ALAT KESEHATAN DAN MAKANAN MINUMAN		2.608.298		275.921.375		113.559.000	100 persen	672.239.770		32.219.775								DINKES
			Pemberian Izin Apotek, Toko Obat, Toko Alat Kesehatan dan Optikal, Usaha Mikro Obat Tradisional (UMOT)		2.608.298		275.921.375		113.559.000	1	255.488.155	-	22.639.775								DINKES
			Peningkatan pengawasan keamanan pangan dan bahan berbahaya	Persentase apotik/ toko obat, kosmetik, optikal yang diawasi	95 %	1.883.298	1	206.514.375	1	60.200.000	75	146.314.375	14,7	20.359.775	19,6	13,92	15,7	80.559.775	1.573,0	39,01	DINKES

Kode Rekening	Urusan/Bidang Urusan Pemerintahan Daerah dan Program/Kegiatan (Tahun 2020)	Indikator Kinerja Program (Outcome) Kegiatan (Tahun 2020)	Program/ Kegiatan/ Sub Kegiatan Tahun 2021	Indikator Kinerja Program (Outcome) Kegiatan (Tahun 2021)	Capaian RPJMD Kabupaten pada tahun 2022 (akhir periode RPJMD)		Capaian RPJMD Kabupaten pada tahun 2022 (akhir periode RPJMD) - PERUBAHAN		Realisasi Capaian Kinerja RKPD s/d Tahun Lalu (2020) (TAHUN N-2)		Target Kinerja dan Anggaran RKPD Tahun 2021 (Tahun N-1)		Realisasi Capaian Kinerja dan Anggaran RKPD yang dievaluasi Tahun 2021		Tingkat Capaian Kinerja dan Realisasi Anggaran APBD Tahun 2021 (%)		Realisasi Kinerja dan Anggaran RKPD s/d Akhir Tahun 2021		Tingkat Capaian Kinerja dan Realisasi Anggaran RPJMD s/d Tahun 2021 (%)		OPD Penanggung Jawab
					K	Rp	K	Rp	K	Rp.	K	Rp.	K	Rp.	K	Rp.	K	Rp.	K	Rp.	
1	2	3	4	5	6	7	8	9	10	11 = 10/9*100	12 = 8*10	13 = 12/7 x 100%	14	Rata-rata capaian kinerja (%)		Predikat kinerja		15	16		
	Pengawasan Izin Sarana Pelayanan Kefarmasian (DAK Non Fisik)	Sarana pelayanan kefarmasian sesuai standar	Penyediaan dan Pengelolaan Data Perizinan dan Tindak Lanjut Pengawasan Izin Apotek, Toko Obat, Toko Alat Kesehatan dan Optikal, Usaha Mikro Obat Tradisional (UMOT)	Persentase Data Perizinan Apotek, Toko Obat, Toko Alat Kesehatan dan Optikal, Usaha Mikro Obat Tradisional (UMOT)	80 Sarana	200.000	69.407.000	53.359.000	1	16.048.000	-	-	-	-	53.359.000	-	76.88	DINKES			
	Pengawasan Obat dan Makanan Industri Rumah Tangga Pangan (DAK Non Fisik)	Terlaksananya pengawasan pra dan post market produk makanan minuman IRT	Fasilitas Pemenuhan Komitmen Izin Apotek, Toko Obat, Toko Alat Kesehatan, dan Optikal, Usaha Mikro Obat Tradisional (UMOT)		30 Pelaku	525.000			1	93.125.780	3,7	2.280.000	3,7	2,45	4,7	2.280.000	-	-	DINKES		
											7,8	5,45			524,3	38,63					
											Predikat kinerja		SR	SR							
			Pemberian Sertifikat Produksi untuk Sarana Produksi Alat Kesehatan Kelas 1 tertentu dan Perbekalan Kesehatan Rumah Tangga Kelas 1 Tertentu Perusahaan Rumah Tangga		500 Berita	-	-	100	-	106.504.409	-	9.280.000						DINKES			
			Pengendalian dan Pengawasan serta tindak lanjut Pengawasan Sertifikat Produksi Alat Kesehatan Kelas 1 Tertentu dan PKRT Kelas 1 Tertentu Perusahaan Rumah Tangga	Persentase Sertifikat Produksi Alat Kesehatan Kelas 1 tertentu dan PKRT Kelas 1					100	25.085.205	37,0	9.280.000	37,0	36,99	37,0	9.280.000	-	-	DINKES		
			Pengendalian dan Pengawasan serta Tindak Lanjut Pengawasan Perbekalan Kesehatan Rumah Tangga Kelas 1 Tertentu Perusahaan Rumah Tangga	Persentase jumlah produk yang dilakukan pengawasan produk dan industri rumah tangga pangan					100	81.419.204	-	-	-	-	-	-	-	DINKES			
											18,5	36,99									
											Predikat kinerja		SR	SR							
			Penerbitan Sertifikat Produksi Pangan Industri Rumah Tangga dan Nomor P-IRT sebagai Izin Produksi, untuk Produk Makanan Minuman Tertentu yang dapat Diproduksi oleh Industri Rumah Tangga		500 Berita	-	-	100	-	103.625.711	-	-						DINKES			
			Pengendalian dan Pengawasan serta Tindak Lanjut Pengawasan Sertifikat Produksi Pangan Industri Rumah Tangga dan Nomor P-IRT sebagai Izin Produksi, untuk Produk Makanan Minuman Tertentu yang dapat Diproduksi oleh Industri Rumah Tangga	Persentase Jumlah P-IRT yang ada					1	103.625.711	-	-	-	-	-	-	-	DINKES			
											-	-									
											Predikat kinerja		SR	SR							
			Penerbitan Sertifikat Laik Higiene Sanitasi Tempat Pengelolaan Makanan (TPM) antara lain Jasa Boga, Rumah Makan/Restoran dan Depot Air Minum (DAM)			-	-	-		41.110.147	-	-	-	-	-	-	-	DINKES			

RKPD KABUPATEN KAMPAR TAHUN 2022

Kode Rekening	Urusan/Bidang Urusan Pemerintahan Daerah dan Program/Kegiatan (Tahun 2020)	Indikator Kinerja Program (Outcome) Kegiatan (Tahun 2020)	Program/ Kegiatan/ Sub Kegiatan Tahun 2021	Indikator Kinerja Program (Outcome) Kegiatan (Tahun 2021)	Capaian RPJMD Kabupaten pada tahun 2022 (akhir periode RPJMD)		Capaian RPJMD Kabupaten pada tahun 2022 (akhir periode RPJMD) - PERUBAHAN		Realisasi Capaian Kinerja RKPD s/d Tahun Lalu (2020) (TAHUN N-2)		Target Kinerja dan Anggaran RKPD Tahun 2021 (Tahun N-1)		Realisasi Capaian Kinerja dan Anggaran RKPD yang dievaluasi Tahun 2021		Tingkat Capaian Kinerja dan Realisasi Anggaran APBD Tahun 2021 (%)		Realisasi Kinerja dan Anggaran RKPD s/d Akhir Tahun 2021		Tingkat Capaian Kinerja dan Realisasi Anggaran RPJMD s/d Tahun 2021 (%)		OPD Penanggung Jawab			
					K	Rp	K	Rp	K	Rp.	K	Rp.	K	Rp.	K	Rp.	K	Rp.	K	Rp.		K	Rp.	
1	2	3	4	5	6	7	8	9	10	11 = 10/9*100	12 = 8+10	13 = 12/7 x 100%	14											
			Pengendalian dan Pengawasan serta Tindak Lanjut Pengawasan Penerbitan Sertifikat Laik Higiene Sanitasi Tempat Pengelolaan Makanan (TPM) antara lain Jasa Boga, Rumah Makan/Restoran dan Depot Air Minum (DAM)	Persentase terbnyanya dan terkendalinya keamanan makanan restoran, jasa boga,depot isi ulang					100	41.110.147	68,0	-	68,0	-	68,0	-	-	-	-	-	DINKES			
Rata-rata capaian kinerja (%)											68,0	-	-	-	-	-								
Predikat kinerja											SR	SR												
			Penerbitan Stiker Pembinaan pada Makanan Jajanan dan Sentra Makanan Jajanan							82.396.508	-	-	-	-	-	-	-	-	-	-	DINKES			
			Pengendalian dan Pengawasan serta tindak lanjut Penerbitan Stiker Pembinaan pada Makanan Jajanan dan Sentra Makanan Jajanan	Persentase pengendalian dan Pengawasan serta tindak lanjut penerbitan stiker					1	82.396.508	-	-	-	-	-	-	-	-	-	-	DINKES			
Rata-rata capaian kinerja (%)											-	-	-	-	-	-								
Predikat kinerja											SR	SR												
			Pemeriksaan dan Tindak Lanjut Hasil Pemeriksaan Post Market pada Produksi dan Produk Makanan Minuman Industri Rumah Tangga							83.114.840	-	300.000	-	-	-	300.000	-	-	-	-	DINKES			
			Pemeriksaan Post Market pada Produk Makanan- Minuman Industri Rumah Tangga yang Beredar dan Pengawasan serta Tindak Lanjut Pengawasan	RTP dan Masyarakat Pemilik atau Penanggung Jawab					80	65.909.840	0,5	300.000	0,6	0,46	0,5	300.000	-	-	-	-	DINKES			
			Penyediaan dan Pengelolaan Data Tindak Lanjut Pengawasan Perizinan Industri Rumah Tangga	Jumlah PIRT yang memenuhi Syarat					50	17.205.000	-	-	-	-	-	-	-	-	-	-	DINKES			
Rata-rata capaian kinerja (%)											0,3	0,23												
Predikat kinerja											SR	SR												
TOTAL RATA-RATA CAPAIAN KINERJA DAN ANGGARAN PROGRAM 4											15,8	7,11												
			PROGRAM PEMBERDAYAAN MASYARAKAT BIDANG KESEHATAN					100 persen	-			100 persen	713.378.224		63.339.450						DINKES			
			Advokasi, Pemberdayaan, Kemitraan, Peningkatan Peran serta Masyarakat dan Lintas Sektor Tingkat Daerah Kabupaten/Kota						1	Dokumen		252.407.715		-							DINKES			
			Peningkatan Upaya Promosi Kesehatan, Advokasi, Kemitraan dan Pemberdayaan Masyarakat	Jumlah Puskesmas yang melaksanakan kampanye gernas persentase Jumlah Masyarakat yang diberikan nenvuluhan					31			252.407.715		-							DINKES			
Rata-rata capaian kinerja (%)											-	-												
Predikat kinerja											SR	SR												
			Pelaksanaan Sehat dalam rangka Promotif Preventif Tingkat Daerah Kabupaten/Kota									297.060.388		-							DINKES			
			Penyelenggaraan Promosi Kesehatan dan Gerakan Hidup Bersih dan Sehat	Jumlah Desa Yang Dibina dan Dinilai PBHS					31			297.060.388		-							DINKES			
Rata-rata capaian kinerja (%)											-	-												
Predikat kinerja											SR	SR												

RKPD KABUPATEN KAMPAR TAHUN 2022

Kode Rekening	Urusan/Bidang Urusan Pemerintahan Daerah dan Program/Kegiatan (Tahun 2020)	Indikator Kinerja Program (Outcome) Kegiatan (Tahun 2020)	Program/ Kegiatan/ Sub Kegiatan Tahun 2021	Indikator Kinerja Program (Outcome) Kegiatan (Tahun 2021)	Capaian RPJMD Kabupaten pada tahun 2022 (akhir periode RPJMD)		Capaian RPJMD Kabupaten pada tahun 2022 (akhir periode RPJMD) - PERUBAHAN		Realisasi Capaian Kinerja RKPD s/d Tahun Lalu (2020) (TAHUN N-2)		Target Kinerja dan Anggaran RKPD Tahun 2021 (Tahun N-1)		Realisasi Capaian Kinerja dan Anggaran RKPD yang dievaluasi Tahun 2021		Tingkat Capaian Kinerja dan Realisasi Anggaran APBD Tahun 2021 (%)		Realisasi Kinerja dan Anggaran RKPD s/d Akhir Tahun 2021		Tingkat Capaian Kinerja dan Realisasi Anggaran RPJMD s/d Tahun 2021 (%)		OPD Penanggung Jawab	
					K	Rp	K	Rp	K	Rp.	K	Rp.	K	Rp.	K	Rp.	K	Rp.	K	Rp.		
					6		7		8		9		10		11 = 10B*100		12 = 8+10		13 = 127 x 100%			
1	2	3	4	5	6	7	8	9	10	11	12	13	14	15	16	17	18	19	20	21	22	
			Pengembangan dan Pelaksanaan Upaya Kesehatan Bersumber Daya Masyarakat (UKBM) Tingkat Daerah Kabupaten/Kota									163.910.121		63.339.450					63.339.450			DINKES
			Bimbingan Teknis dan Supervisi Pengembangan dan Pelaksanaan Upaya Kesehatan Bersumber Daya Masyarakat (UKBM)	Jumlah Desa Siaga Aktif yang Dilima Jumlah Posyandu yang Dibina								100	163.910.121	38,6	63.339.450	38,6	38,64	38,6	63.339.450			DINKES
											Rata-rata capaian kinerja (%)		38,6	38,64								
											Predikat Kinerja		SR	SR								
											TOTAL RATA-RATA CAPAIAN KINERJA DAN ANGGARAN PROGRAM 5		12,9	12,88								
			PROGRAM PENUNJANG URUSAN PEMERINTAHAN DAERAH KABUPATEN/KOTA		148.286.380	2 2 Dokumen	52.703.869.936		26.219.829.216	1 Dokumen	23.178.246.909		23.213.100									DINKES
		Program Jaminan Kesehatan Nasional	Persentase penduduk dengan jaminan kesehatan	Peningkatan Pelayanan BLUD	148.286.380		52.703.869.936		26.219.829.216		23.178.246.909		23.213.100									DINKES
		Program Jaminan Kesehatan Nasional	Persentase penduduk dengan jaminan kesehatan		85 %	148.286.380																DINKES
			Peningkatan Pelayanan BLUD	Jumlah Puskesmas yang melaksanakan operasional			1 Puskesmas	3.017.868.283	1 Puskesmas	1.500.723.810	100	1.357.680.000	32,5	-	32,5	-	33,5	1.500.723.810	3.347,0	49,73		DINKES
			Pelayanan dan Penunjang Pelayanan BLUD Ranokining	Jumlah Puskesmas yang melaksanakan operasional			1 Puskesmas	3.014.741.895	1 Puskesmas	1.510.407.517	100	1.264.681.800	25,0	-	25,0	-	26,0	1.510.407.517	2.600,0	50,10		DINKES
			Pelayanan dan Penunjang Pelayanan BLUD Kukuk	Jumlah Puskesmas yang melaksanakan operasional			1 Puskesmas	1.761.272.021	1 Puskesmas	894.147.944	100	824.697.400	41,1	-	41,1	-	42,1	894.147.944	4.205,0	50,77		DINKES
			Pelayanan dan Penunjang Pelayanan BLUD Gunung Sahilan	Jumlah Puskesmas yang melaksanakan operasional			1 Puskesmas	712.863.011	1 Puskesmas	346.628.500	100	348.000.000	40,4	-	40,4	-	41,4	346.628.500	4.136,0	48,62		DINKES
			Pelayanan dan Penunjang Pelayanan BLUD Gunung Sari	Jumlah Puskesmas yang melaksanakan operasional			1 Puskesmas	801.801.785	1 Puskesmas	408.411.676	100	350.000.000	61,4	-	61,4	-	62,4	408.411.676	6.242,0	50,94		DINKES
			Pelayanan dan Penunjang Pelayanan BLUD Air Tiris	Jumlah Puskesmas yang melaksanakan operasional			1 Puskesmas	3.738.426.327	1 Puskesmas	1.759.213.561	100	1.740.000.000	48,0	-	48,0	-	49,0	1.759.213.561	4.897,0	47,06		DINKES
			Pelayanan dan Penunjang Pelayanan BLUD Sawah	Jumlah Puskesmas yang melaksanakan operasional			1 Puskesmas	1.791.829.561	1 Puskesmas	924.556.861	100	822.393.600	14,9	-	14,9	-	15,9	924.556.861	1.594,0	51,60		DINKES
			Pelayanan dan Penunjang Pelayanan BLUD Kampa	Jumlah Puskesmas yang melaksanakan operasional			1 Puskesmas	1.292.265.128	1 Puskesmas	667.434.456	100	601.676.400	45,0	-	45,0	-	46,0	667.434.456	4.595,0	51,65		DINKES
			Pelayanan dan Penunjang Pelayanan BLUD Lipat Kain	Jumlah Puskesmas yang melaksanakan operasional			1 Puskesmas	2.901.404.142	1 Puskesmas	1.317.050.475	100	1.243.712.100	36,1	-	36,1	-	37,1	1.317.050.475	3.707,0	45,39		DINKES
			Pelayanan dan Penunjang Pelayanan BLUD Gema	Jumlah Puskesmas yang melaksanakan operasional			1 Puskesmas	810.145.821	1 Puskesmas	389.489.815	100	359.640.000	57,0	-	57,0	-	58,0	389.489.815	5.801,0	48,08		DINKES
			Pelayanan dan Penunjang Pelayanan BLUD Sungai Pagar	Jumlah Puskesmas yang melaksanakan operasional			1 Puskesmas	779.208.975	1 Puskesmas	362.646.108	100	365.000.000	39,1	-	39,1	-	40,1	362.646.108	4.014,4	46,54		DINKES
			Pelayanan dan Penunjang Pelayanan BLUD Simalingang	Jumlah Puskesmas yang melaksanakan operasional			1 Puskesmas	1.890.022.700	1 Puskesmas	915.960.373	100	828.000.000	44,4	-	44,4	-	45,4	915.960.373	4.536,0	48,46		DINKES
			Pelayanan dan Penunjang Pelayanan BLUD Panai Raja	Jumlah Puskesmas yang melaksanakan operasional			1 Puskesmas	2.225.849.772	1 Puskesmas	1.390.408.083	100	696.000.000	39,1	-	39,1	-	40,1	1.390.408.083	4.012,0	62,47		DINKES
			Pelayanan dan Penunjang Pelayanan BLUD Rumbio	Jumlah Puskesmas yang melaksanakan operasional			1 Puskesmas	1.733.298.099	1 Puskesmas	860.051.620	100	722.000.000	-	-	-	-	1,0	860.051.620	100,0	49,62		DINKES
			Pelayanan dan Penunjang Pelayanan BLUD Pandau Jawa	Jumlah Puskesmas yang melaksanakan operasional			1 Puskesmas	1.021.245.592	1 Puskesmas	919.383.586	100	840.000.000	50,0	-	50,0	-	51,0	919.383.586	5.100,0	90,03		DINKES
			Pelayanan dan Penunjang Pelayanan BLUD Kubang Jawa	Jumlah Puskesmas yang melaksanakan operasional			1 Puskesmas	1.943.563.067	1 Puskesmas	1.001.148.083	100	828.879.000	46,6	-	46,6	-	47,6	1.001.148.083	4.763,0	51,51		DINKES
			Pelayanan dan Penunjang Pelayanan BLUD Kumpang	Jumlah Puskesmas yang melaksanakan operasional			1 Puskesmas	1.123.442.638	1 Puskesmas	578.808.459	100	505.200.000	39,8	-	39,8	-	40,8	578.808.459	4.078,0	51,52		DINKES

Kode Rekening	Urusan/Bidang Urusan Pemerintahan Daerah dan Program/Kegiatan (Tahun 2020)	Indikator Kinerja Program (Outcome) Kegiatan (Tahun 2020)	Program/ Kegiatan/ Sub Kegiatan Tahun 2021	Indikator Kinerja Program (Outcome) Kegiatan (Tahun 2021)	Capaian RPJMD Kabupaten pada tahun 2022 (akhir periode RPJMD)		Capaian RPJMD Kabupaten pada tahun 2022 (akhir periode RPJMD) - PERUBAHAN		Realisasi Capaian Kinerja RKPD s/d Tahun Lalu (2020) (TAHUN N-2)		Target Kinerja dan Anggaran RKPD Tahun 2021 (Tahun N-1)		Realisasi Capaian Kinerja dan Anggaran RKPD yang dievaluasi Tahun 2021		Tingkat Capaian Kinerja dan Realisasi Anggaran APBD Tahun 2021 (%)		Realisasi Kinerja dan Anggaran RKPD s/d Akhir Tahun 2021		Tingkat Capaian Kinerja dan Realisasi Anggaran RPJMD s/d Tahun 2021 (%)		OPD Penanggung Jawab
					K	Rp	K	Rp	K	Rp.	K	Rp.	K	Rp.	K	Rp.	K	Rp.	K	Rp.	
					6		7		8		9		10		11 = 10B*100		12 = 8+10		13 = 12T x 100%		
			Pelayanan dan Penunjang Pelayanan BUID Salo	Jumlah Puskesmas yang melaksanakan operasional	1	Puskesmas	1.850.531.484	1	Puskesmas	858.669.348	100	820.000.000	5,7	-	5,7	-	6,7	858.669.348	667,0	46,40	DINKES
			Pelayanan dan Penunjang Pelayanan BUID Batu Besurat	Jumlah Puskesmas yang melaksanakan operasional	1	Puskesmas	1.181.625.214	1	Puskesmas	576.984.292	100	533.586.000	41,3	-	41,3	-	42,3	576.984.292	4.225,0	48,83	DINKES
			Pelayanan dan Penunjang Pelayanan BUID Gunung Bunu	Jumlah Puskesmas yang melaksanakan operasional	1	Puskesmas	450.239.449	1	Puskesmas	205.568.260	100	221.000.000	59,4	-	59,4	-	60,4	205.568.260	6.038,0	45,66	DINKES
			Pelayanan dan Penunjang Pelayanan BUID Pulau Gadang	Jumlah Puskesmas yang melaksanakan operasional	1	Puskesmas	727.808.964	1	Puskesmas	367.889.000	100	320.718.000	39,3	-	39,3	-	40,3	367.889.000	4.032,0	50,55	DINKES
			Pelayanan dan Penunjang Pelayanan BUID Tambang	Jumlah Puskesmas yang melaksanakan operasional	1	Puskesmas	2.872.426.700	1	Puskesmas	1.415.721.232	100	1.320.000.000	43,6	-	43,6	-	44,6	1.415.721.232	4.463,0	49,29	DINKES
			Pelayanan dan Penunjang Pelayanan BUID Tanjung	Jumlah Puskesmas yang melaksanakan operasional	1	Puskesmas	1.566.141.068	1	Puskesmas	740.442.089	100	678.923.400	58,8	-	58,8	-	59,8	740.442.089	5.980,0	47,28	DINKES
			Pelayanan dan Penunjang Pelayanan BUID Pelpohan	Jumlah Puskesmas yang melaksanakan operasional	1	Puskesmas	1.673.249.448	1	Puskesmas	882.320.637	100	760.000.000	41,4	-	41,4	-	42,4	882.320.637	4.240,0	52,73	DINKES
			Pelayanan dan Penunjang Pelayanan BUID Panti Cermin	Jumlah Puskesmas yang melaksanakan operasional	1	Puskesmas	1.847.211.088	1	Puskesmas	938.787.485	100	749.629.200	41,6	-	41,6	-	42,6	938.787.485	4.257,0	50,82	DINKES
			Pelayanan dan Penunjang Pelayanan BUID Suka Ramal	Jumlah Puskesmas yang melaksanakan operasional	1	Puskesmas	1.490.590.279	1	Puskesmas	646.938.215	100	707.800.000	41,2	-	41,2	-	42,2	646.938.215	4.224,0	43,40	DINKES
			Pelayanan dan Penunjang Pelayanan BUID Siama Nenek	Jumlah Puskesmas yang melaksanakan operasional	1	Puskesmas	888.326.402	1	Puskesmas	421.570.062	100	348.000.000	41,7	-	41,7	-	42,7	421.570.062	4.270,0	47,46	DINKES
			Pelayanan dan Penunjang Pelayanan BUID Kota Gato	Jumlah Puskesmas yang melaksanakan operasional	1	Puskesmas	3.741.455.451	1	Puskesmas	1.556.751.682	100	1.272.000.000	47,5	-	47,5	-	48,5	1.556.751.682	4.851,0	41,61	DINKES
			Pelayanan dan Penunjang Pelayanan BUID Tanah Tinggi	Jumlah Puskesmas yang melaksanakan operasional	1	Puskesmas	1.556.484.982	1	Puskesmas	775.221.001	100	600.000.000	47,8	-	47,8	-	48,8	775.221.001	4.879,0	49,81	DINKES
			Pelayanan dan Penunjang Pelayanan BUID Sibinuang	Jumlah Puskesmas yang melaksanakan operasional	1	Puskesmas	1.688.856.280	1	Puskesmas	858.990.384	100	765.001.200	56,0	-	56,0	-	57,0	858.990.384	5.703,0	50,86	DINKES
			Pelayanan dan Penunjang Pelayanan BUID Batu Sasak	Jumlah Puskesmas yang melaksanakan operasional	1	Puskesmas	609.674.310	1	Puskesmas	227.504.602	100	304.837.155	-	-	-	-	1,0	227.504.602	100,0	37,32	DINKES
Rata-rata capaian kinerja (%)															46,5	1,09			46,539	57,63	
Predikat Kinerja															SR	SR					
TOTAL RATA-RATA CAPAIAN KINERJA DAN ANGGARAN PROGRAM 6															46,5	1,09					
			PROGRAM PEMENUHAN UPAYA KESEHATAN PERORANGAN DAN UPAYA KESEHATAN MASYARAKAT			-	43.484.858.644		19.246.782.434	1	20.600.163.644	-	-								DINKES
			Penyediaan Layanan Kesehatan untuk UKM dan UKP Rujukan Tingkat Daerah Kabupaten Kota			-	43.484.858.644		19.246.782.434	1	20.600.163.644	-	-								DINKES
			Operasional Pelayanan Puskesmas Bangkinang Kota	Terlaksananya manajemen puskesmas dalam upaya kesehatan masyarakat yang bersifat promotif dan preventif	1		1.646.935.714	1	334.691.000	100	780.641.214	30,0	-	30,0	-	31,0	334.691.000	3.100,0	20,32	DINKES	
			Operasional Pelayanan Puskesmas Bangkinang	Terlaksananya manajemen puskesmas dalam upaya kesehatan masyarakat yang bersifat promotif dan preventif	1		2.058.681.323	1	614.574.450	100	975.801.745	42,5	-	42,5	-	43,5	614.574.450	4.349,0	29,85	DINKES	
			Operasional Pelayanan Puskesmas Kuok	Terlaksananya manajemen puskesmas dalam upaya kesehatan masyarakat yang bersifat promotif dan preventif	1		1.441.070.323	1	692.997.000	100	683.060.323	29,7	-	29,7	-	30,7	692.997.000	3.067,0	48,09	DINKES	
			Operasional Pelayanan Puskesmas Gunung Sahilan	Terlaksananya manajemen puskesmas dalam upaya kesehatan masyarakat yang bersifat promotif dan preventif	1		1.029.336.999	1	463.390.950	100	487.901.049	38,4	-	38,4	-	39,4	463.390.950	3.940,0	45,02	DINKES	

RKPD KABUPATEN KAMPAR TAHUN 2022

Kode Rekening	Urusan/Bidang Urusan Pemerintahan Daerah dan Program/Kegiatan (Tahun 2020)	Indikator Kinerja Program (Outcome) Kegiatan (Tahun 2020)	Program/ Kegiatan/ Sub Kegiatan Tahun 2021	Indikator Kinerja Program (Outcome) Kegiatan (Tahun 2021)	Capaian RPJMD Kabupaten pada tahun 2022 (akhir periode RPJMD)		Capaian RPJMD Kabupaten pada tahun 2022 (akhir periode RPJMD) - PERUBAHAN		Realisasi Capaian Kinerja RKPD s/d Tahun Lalu (2020) (TAHUN N-2)		Target Kinerja dan Anggaran RKPD Tahun 2021 (Tahun N-1)		Realisasi Capaian Kinerja dan Anggaran RKPD yang dievaluasi Tahun 2021		Tingkat Capaian Kinerja dan Realisasi Anggaran APBD Tahun 2021 (%)		Realisasi Kinerja dan Anggaran RKPD s/d Akhir Tahun 2021		Tingkat Capaian Kinerja dan Realisasi Anggaran RPJMD s/d Tahun 2021 (%)		OPD Penanggung Jawab
					K	Rp	K	Rp	K	Rp.	K	Rp.	K	Rp.	K	Rp.	K	Rp.	K	Rp.	
					6		7		8		9		10		11 = 10B/100		12 = 8+10		13 = 12/7 x 100%		
1	2	3	4	5	6	7	8	9	10	11	12	13	14	15	16	17	18	19	20	21	22
			Operasional Pelayanan Puskesmas Gunung Sari	Terlaksananya manajemen puskesmas dalam upaya kesehatan masyarakat yang bersifat promotif dan preventif	1	754.845.244	1	365.682.900	100	357.792.344	34,9	-	34,9	-	35,9	365.682.900	3.592,0	48,44	DINKES		
			Operasional Pelayanan Puskesmas Air Tiris	Terlaksananya manajemen puskesmas dalam upaya kesehatan masyarakat yang bersifat promotif dan preventif	1	2.058.673.392	1	936.862.000	100	975.801.392	32,5	-	32,5	-	33,5	936.862.000	3.346,0	45,51	DINKES		
			Operasional Pelayanan Puskesmas Sawah	Terlaksananya manajemen puskesmas dalam upaya kesehatan masyarakat yang bersifat promotif dan preventif	1	1.441.071.252	1	712.240.050	100	683.061.202	51,9	-	51,9	-	52,9	712.240.050	5.287,0	49,42	DINKES		
			Operasional Pelayanan Puskesmas Kampa	Terlaksananya manajemen puskesmas dalam upaya kesehatan masyarakat yang bersifat promotif dan preventif	1	1.166.581.859	1	581.297.468	100	552.954.391	34,9	-	34,9	-	35,9	581.297.468	3.594,0	49,83	DINKES		
			Operasional Pelayanan Puskesmas LipatKain	Terlaksananya manajemen puskesmas dalam upaya kesehatan masyarakat yang bersifat promotif dan preventif	1	2.058.674.214	1	962.917.000	100	975.802.214	58,9	-	58,9	-	59,9	962.917.000	5.986,0	46,77	DINKES		
			Operasional Pelayanan Puskesmas Gema	Terlaksananya manajemen puskesmas dalam upaya kesehatan masyarakat yang bersifat promotif dan preventif	1	1.646.937.971	1	716.597.600	100	780.640.371	51,9	-	51,9	-	52,9	716.597.600	5.291,0	43,51	DINKES		
			Operasional Pelayanan Puskesmas Sungai Pagar	Terlaksananya manajemen puskesmas dalam upaya kesehatan masyarakat yang bersifat promotif dan preventif	1	1.715.561.842	1	635.893.336	100	813.168.506	32,0	-	32,0	-	33,0	635.893.336	3.297,0	37,07	DINKES		
			Operasional Pelayanan Puskesmas Simalinyang	Terlaksananya manajemen puskesmas dalam upaya kesehatan masyarakat yang bersifat promotif dan preventif	1	1.578.319.150	1	741.570.000	100	748.118.150	50,0	-	50,0	-	51,0	741.570.000	5.100,0	46,98	DINKES		
			Operasional Pelayanan Puskesmas Pantai Raja	Terlaksananya manajemen puskesmas dalam upaya kesehatan masyarakat yang bersifat promotif dan preventif	1	1.163.800.692	1	531.812.930	100	550.173.342	42,7	-	42,7	-	43,7	531.812.930	4.366,8	45,70	DINKES		
			Operasional Pelayanan Puskesmas Rumbio	Terlaksananya manajemen puskesmas dalam upaya kesehatan masyarakat yang bersifat promotif dan preventif	1	1.166.636.899	1	579.069.500	100	553.009.399	7,5	-	7,5	-	8,5	579.069.500	845,0	49,64	DINKES		
			Operasional Pelayanan Puskesmas Pandau Jaya	Terlaksananya manajemen puskesmas dalam upaya kesehatan masyarakat yang bersifat promotif dan preventif	1	1.441.047.634	1	316.441.800	100	683.037.234	47,9	-	47,9	-	48,9	316.441.800	4.894,0	21,96	DINKES		
			Operasional Pelayanan Puskesmas Kubang Jaya	Terlaksananya manajemen puskesmas dalam upaya kesehatan masyarakat yang bersifat promotif dan preventif	1	1.509.750.695	1	687.405.000	100	715.644.695	50,2	-	50,2	-	51,2	687.405.000	5.116,6	45,53	DINKES		
			Operasional Pelayanan Puskesmas Pangkalan Baru	Terlaksananya manajemen puskesmas dalam upaya kesehatan masyarakat yang bersifat promotif dan preventif	1	1.235.203.825	1	544.522.200	100	585.480.625	25,4	-	25,4	-	26,4	544.522.200	2.644,0	44,08	DINKES		
			Operasional Pelayanan Puskesmas Salo	Terlaksananya manajemen puskesmas dalam upaya kesehatan masyarakat yang bersifat promotif dan preventif	1	1.441.012.078	1	701.450.000	100	683.002.078	42,9	-	42,9	-	43,9	701.450.000	4.390,0	48,68	DINKES		
			Operasional Pelayanan Puskesmas Batu Besurat	Terlaksananya manajemen puskesmas dalam upaya kesehatan masyarakat yang bersifat promotif dan preventif	1	873.928.145	1	469.209.400	100	404.683.745	19,3	-	19,3	-	20,3	469.209.400	2.029,0	53,69	DINKES		
			Operasional Pelayanan Puskesmas Gunung Bungsu	Terlaksananya manajemen puskesmas dalam upaya kesehatan masyarakat yang bersifat promotif dan preventif	1	1.028.659.818	1	514.890.500	100	487.223.918	44,0	-	44,0	-	45,0	514.890.500	4.503,0	50,05	DINKES		

RKPD KABUPATEN KAMPAR TAHUN 2022

Kode Rekening	Urusan/Bidang Urusan Pemerintahan Daerah dan Program/Kegiatan (Tahun 2020)	Indikator Kinerja Program (Outcome) Kegiatan (Tahun 2020)	Program/ Kegiatan/ Sub Kegiatan Tahun 2021	Indikator Kinerja Program (Outcome) Kegiatan (Tahun 2021)	Capaian RPJMD Kabupaten pada tahun 2022 (akhir periode RPJMD)		Capaian RPJMD Kabupaten pada tahun 2022 (akhir periode RPJMD) - PERUBAHAN		Realisasi Capaian Kinerja RKPD s/d Tahun Lalu (2020) (TAHUN N-2)		Target Kinerja dan Anggaran RKPD Tahun 2021 (Tahun N-1)		Realisasi Capaian Kinerja dan Anggaran RKPD yang dievaluasi Tahun 2021		Tingkat Capaian Kinerja dan Realisasi Anggaran APBD Tahun 2021 (%)		Realisasi Kinerja dan Anggaran RKPD s/d Akhir Tahun 2021		Tingkat Capaian Kinerja dan Realisasi Anggaran RPJMD s/d Tahun 2021 (%)		OPD Penanggung Jawab
					K	Rp	K	Rp	K	Rp.	K	Rp.	K	Rp.	K	Rp.	K	Rp.	K	Rp.	
1	2	3	4	5	6	7	8	9	10	11 = 10/9*100	12 = 8+10	13 = 12/7 x 100%	14								
			Operasional Pelayanan Puskesmas Pulau Gadang	Terlaksananya manajemen puskesmas dalam upaya kesehatan masyarakat yang bersifat promotif dan preventif		1	754.617.213	1	397.053.200	100	357.564.013	44,3	-	44,3	-	45,3	397.053.200	4.531,0	52,62	DINKES	
			Operasional Pelayanan Puskesmas Tambang	Terlaksananya manajemen puskesmas dalam upaya kesehatan masyarakat yang bersifat promotif dan preventif		1	2.744.898.535	1	1.216.799.200	100	1.301.069.335	-	-	-	-	1,0	1.216.799.200	100,0	44,33	DINKES	
			Operasional Pelayanan Puskesmas Tapung	Terlaksananya manajemen puskesmas dalam upaya kesehatan masyarakat yang bersifat promotif dan preventif		1	1.646.938.688	1	839.490.150	100	780.641.088	60,5	-	60,5	-	61,5	839.490.150	6.146,0	50,97	DINKES	
			Operasional Pelayanan Puskesmas Pelapahan	Terlaksananya manajemen puskesmas dalam upaya kesehatan masyarakat yang bersifat promotif dan preventif		1	1.235.204.401	1	590.703.000	100	585.481.401	41,4	-	41,4	-	42,4	590.703.000	4.238,0	47,82	DINKES	
			Operasional Pelayanan Puskesmas Pantai Cermin	Terlaksananya manajemen puskesmas dalam upaya kesehatan masyarakat yang bersifat promotif dan preventif		1	1.303.825.615	1	685.818.800	100	618.006.815	34,8	-	34,8	-	35,8	685.818.800	3.578,0	52,60	DINKES	
			Operasional Pelayanan Puskesmas Suka Ramai	Terlaksananya manajemen puskesmas dalam upaya kesehatan masyarakat yang bersifat promotif dan preventif		1	1.372.423.150	1	577.855.700	100	650.508.650	39,4	-	39,4	-	40,4	577.855.700	4.041,0	42,10	DINKES	
			Operasional Pelayanan Puskesmas Sinama Nenek	Terlaksananya manajemen puskesmas dalam upaya kesehatan masyarakat yang bersifat promotif dan preventif		1	1.303.896.106	1	552.745.600	100	618.077.306	25,0	-	25,0	-	26,0	552.745.600	2.600,0	42,39	DINKES	
			Operasional Pelayanan Puskesmas Kota Garo	Terlaksananya manajemen puskesmas dalam upaya kesehatan masyarakat yang bersifat promotif dan preventif		1	1.303.825.564	1	634.063.000	100	618.007.564	50,0	-	50,0	-	51,0	634.063.000	5.100,0	48,63	DINKES	
			Operasional Pelayanan Puskesmas Tanah Tinggi	Terlaksananya manajemen puskesmas dalam upaya kesehatan masyarakat yang bersifat promotif dan preventif		1	1.166.581.407	1	563.878.800	100	552.954.007	68,6	-	68,6	-	69,6	563.878.800	6.963,0	48,34	DINKES	
			Operasional Pelayanan Puskesmas Sibiruang	Terlaksananya manajemen puskesmas dalam upaya kesehatan masyarakat yang bersifat promotif dan preventif		1	1.166.581.800	1	566.824.000	100	552.954.332	48,3	-	48,3	-	49,3	566.824.000	4.929,0	48,59	DINKES	
			Operasional Pelayanan Puskesmas Batu Sasak	Terlaksananya manajemen puskesmas dalam upaya kesehatan masyarakat yang bersifat promotif dan preventif		1	1.029.337.096	1	518.035.900	100	487.901.196	41,6	-	41,6	-	42,6	518.035.900	4.257,3	50,33	DINKES	
Rata-rata capaian kinerja (%)															43,6	-			4,472,2	49,96	
Predikat kinerja															SR	SR					
TOTAL RATA-RATA CAPAIAN KINERJA DAN ANGGARAN PROGRAM 7															43,6	-					
JUMLAH ANGGARAN DAN REALISASI DARI SELURUH PROGRAM															254.416.702.477	79.601.079.987					
TOTAL RATA-RATA CAPAIAN KINERJA DAN ANGGARAN DARI SELURUH PROGRAM (PROGRAM 1 s.d. PROGRAM 7)															31,5	15,16					
PREDIKAT KINERJA DARI SELURUH PROGRAM (PROGRAM 1 s.d. PROGRAM 7)															SR	SR					

EVALUASI HASIL PELAKSANAAN PERENCANAAN DAERAH SAMPAI DENGAN TAHUN BERJALAN (TRIWULAN II)
KABUPATEN KAMPAR

Unit Organisasi : 1.02.0.00.0.00.02.0000 RUMAH SAKIT UMUM DAERAH
Sub Unit Organisasi : 1.02.0.00.0.00.02.0000 RUMAH SAKIT UMUM DAERAH

Kode Rekening	Urusan/Bidang Urusan Pemerintahan Daerah dan Program/Kegiatan (Tahun 2020)	Indikator Kinerja Program (Outcome)/Kegiatan (Tahun 2020)	Program/ Kegiatan/ Sub Kegiatan Tahun 2021	Indikator Kinerja Program (Outcome)/Kegiatan (Tahun 2021)	Capaian RPJMD Kabupaten pada tahun 2022 (akhir periode RPJMD)		Capaian RPJMD Kabupaten pada tahun 2022 (akhir periode RPJMD) - PERUBAHAN		Realisasi Capaian Kinerja RKPD s/d Tahun Lalu (2020) (TAHUN N-2)		Target Kinerja dan Anggaran RKPD Tahun 2021 (Tahun N-1)		Realisasi Capaian Kinerja dan Anggaran RKPD yang dievaluasi Tahun 2021		Tingkat Capaian Kinerja dan Realisasi Anggaran APBD Tahun 2021 (%)		Realisasi Kinerja dan Anggaran RKPD s/d Akhir Tahun 2021		Tingkat Capaian Kinerja dan Realisasi Anggaran RP-JMD s/d Tahun 2021 (%)		OPD Penanggung Jawab			
					K	Rp	K	Rp	K	Rp.	K	Rp.	K	Rp.	K	Rp.	K	Rp.	K	Rp.				
1	2	3	4	5	6		7		8		9		10		11 = 10/9*100		12 = 8*10		13 = 12/7 x 100%		14			
	RUMAH SAKIT UMUM DAERAH																							
			PROGRAM PENUNJANG URUSAN PEMERINTAHAN DAERAH KABUPATENKOTA			444.051.075.263	100 persen	238.365.683.506		126.590.865.454	100 persen	115.074.954.966	37.065.718.364								RSUD			
			Perencanaan, Penganggaran, dan Evaluasi Kinerja Perangkat Daerah	Persentase Cakupan Layanan Penunjang Urusan Pemerintah Daerah Kabupaten		100 persen	-	100 persen	154.394.874	-	100 persen	71.811.570	13.000.000								RSUD			
			Penyusun Dokumen Perencanaan Perangkat Daerah	Tersusunnya Dokumen Rensra, Renja dan Penja			1	25.732.479	-	-	1	11.968.595	6.500.000	50,0	54,31	0,5	6.500.000	50,0	25,26		RSUD			
			Koordinasi dan Penyusun Dokumen RKA-SKPD	Terlaksananya Koordinasi dan Penyusun Dokumen RKA-SKPD			1	25.732.479	-	-	1	11.968.595	6.500.000	50,0	54,31	0,5	6.500.000	50,0	25,26		RSUD			
			Koordinasi dan Penyusun Dokumen Perubahan RKA-SKPD	Terlaksananya Koordinasi dan Penyusun Dokumen Perubahan RKA-SKPD			1	25.732.479	-	-	1	11.968.595	-	-	-	-	-	-	-	-		RSUD		
			Koordinasi dan Penyusun DPA-SKPD	Terlaksananya Koordinasi dan Penyusun DPA-SKPD			1	25.732.479	-	-	1	11.968.595	-	-	-	-	-	-	-	-		RSUD		
			Koordinasi dan Penyusun Perubahan DPA-SKPD	Terlaksananya Koordinasi dan Penyusun Perubahan DPA-SKPD			1	25.732.479	-	-	1	11.968.595	-	-	-	-	-	-	-	-		RSUD		
			Koordinasi dan Penyusun Laporan Capaian Kinerja dan Ikhtisar Realisasi Kinerja SKPD	Tersusunnya Dokumen Laporan Capaian Kinerja dan Ikhtisar Realisasi Kinerja SKPD			1	25.732.479	-	-	1	11.968.595	-	-	-	-	-	-	-	-		RSUD		
															Rata-rata capaian kinerja (%)		16,7	18,10			16,7	8,42		
															Predikatkinerja		SR	SR						

Kode Rekening	Urusan/Bidang Urusan Pemerintahan Daerah dan Program/Kegiatan (Tahun 2020)	Indikator Kinerja Program (Outcome) Kegiatan (Tahun 2020)	Program/ Kegiatan/ Sub Kegiatan Tahun 2021	Indikator Kinerja Program (Outcome) Kegiatan (Tahun 2021)	Capaian RPJMD Kabupaten pada tahun 2022 (akhir periode RPJMD)		Capaian RPJMD Kabupaten pada tahun 2022 (akhir periode RPJMD) - PERUBAHAN		Realisasi Capaian Kinerja RKPD s/d Tahun Lalu (2020) (TAHUN N-2)		Target Kinerja dan Anggaran RKPD Tahun 2021 (Tahun N-1)		Realisasi Capaian Kinerja dan Anggaran RKPD yang dievaluasi Tahun 2021		Tingkat Capaian Kinerja dan Realisasi Anggaran APBD Tahun 2021 (%)		Realisasi Kinerja dan Anggaran RKPD s/d Akhir Tahun 2021		Tingkat Capaian Kinerja dan Realisasi Anggaran RPJMD s/d Tahun 2021 (%)		OPD Penanggung Jawab
					K	Rp	K	Rp	K	Rp.	K	Rp.	K	Rp.	K	Rp.	K	Rp.	K	Rp.	
1	2	3	4	5	6	7	8	9	10	11 = 10/9*100	12 = 8*10	13 = 12/7 x 100%	14								
			Administrasi Keuangan Perangkat Daerah	Persentase Cakupan Layanan Penunjang Urusan Pemerintah Daerah Kabupaten	- 0	162.135.330.162	80.581.159.847	39.232.601.385	100 persen	37.479.609.231	26.436.566.503									RSUD	
	Penyediaan Gaji dan Tunjangan ASN	Terpenuhiya Penyediaan Gaji dan Tunjangan ASN	Penyediaan Gaji dan Tunjangan ASN	Terpenuhiya Penyediaan Gaji dan Tunjangan ASN	1	162.125.377.732	80.559.762.122	39.232.601.385	14	37.469.656.801	26.426.614.073	50,0	70.53	8,0	65.659.215.458	800,0	81,50			RSUD	
			Koordinasi dan Penyusunan Laporan Keuangan Akhir Tahun SKPD	Tersusunnya Dokumen Laporan Keuangan Akhir Tahun SKPD	1	9.952.430	21.397.725	-	1	9.952.430	9.952.430	100,0	100,00	1,0	9.952.430	100,0	46,51			RSUD	
Rata-rata capaian kinerja (%)											75,0	85,26			450,0	64,01					
Predikat kinerja											S	T									
			Administrasi Kepegawaian Perangkat Daerah	Persentase Cakupan Layanan Penunjang Urusan Pemerintah Daerah Kabupaten	100 persen	50.550.000	108.682.500	100 persen	100 persen	-	50.550.000	-								RSUD	
			Monitoring, Evaluasi, dan Penilaian Kinerja Pegawai	Terukurnya Tingkat Realisasi Program/Kegiatan Rumah Sakit	1	50.550.000	108.682.500	-	1	50.550.000	-	-	-	-	-	-	-	-	-	RSUD	
Rata-rata capaian kinerja (%)											-	-			-	-					
Predikat kinerja											SR	SR									
			Administrasi Umum Perangkat Daerah	Persentase Cakupan Layanan Penunjang Urusan Pemerintah Daerah Kabupaten	100 persen	22.449.199.786	17.657.827.841	8.162.838.260	100 persen	8.051.283.065	2.575.573.728									RSUD	
	Penyedia Komponen Instalasi Listrik/Penerangan Bangunan Kantor	Tersedianya Komponen Instalasi Listrik/Penerangan Bangunan Kantor	Penyediaan Komponen Instalasi Listrik/Penerangan Bangunan Kantor	Tersedianya Komponen Instalasi Listrik/Penerangan Bangunan Kantor	1	999.758.800	537.470.713	205.574.720	1	249.986.378	139.181.000	-	55,68	1,0	344.755.720	100,0	64,14			RSUD	
	Penyedia Peralatan dan Perlengkapan Kantor	Tersedianya Peralatan dan Perlengkapan Kantor Rumah Sakit	Penyediaan Peralatan dan Perlengkapan Kantor	Tersedianya Peralatan dan Perlengkapan Kantor Rumah Sakit	1	3.457.012.370	111.072.999	2.170.281.000	1	51.661.860	5.808.000	-	11,24	1,0	2.176.089.000	100,0	1.959,15			RSUD	

Kode Rekening	Urusan/Bidang Urusan Pemerintahan Daerah dan Program/Kegiatan (Tahun 2020)	Indikator Kinerja Program (Outcome) Kegiatan (Tahun 2020)	Program/ Kegiatan/ Sub Kegiatan Tahun 2021	Indikator Kinerja Program (Outcome) Kegiatan (Tahun 2021)	Capaian RPJMD Kabupaten pada tahun 2022 (akhir periode RPJMD)		Capaian RPJMD Kabupaten pada tahun 2022 (akhir periode RPJMD) - PERUBAHAN		Realisasi Capaian Kinerja RKPD s/d Tahun Lalu (2020) (TAHUN N-2)		Target Kinerja dan Anggaran RKPD Tahun 2021 (Tahun N-1)		Realisasi Capaian Kinerja dan Anggaran RKPD yang dievaluasi Tahun 2021		Tingkat Capaian Kinerja dan Realisasi Anggaran APBD Tahun 2021 (%)		Realisasi Kinerja dan Anggaran RKPD s/d Akhir Tahun 2021		Tingkat Capaian Kinerja dan Realisasi Anggaran RPJMD s/d Tahun 2021 (%)		OPD Penanggung Jawab
					K	Rp	K	Rp	K	Rp.	K	Rp.	K	Rp.	K	Rp.	K	Rp.	K	Rp.	
1	2	3	4	5	6		7		8		9		10		11 = 10B/100		12 = 8+10		13 = 12/7 x 100%		14
	Pengadaan Peralatan Rumah Tangga Rumah Sakit	Terpenuhiya Persentase Peralatan dan Perlengkapan Rumah Tangga Rumah Sakit	Penyediaan Peralatan Rumah Tangga	Terpenuhiya Persentase Peralatan dan Perlengkapan Rumah Tangga Rumah Sakit	1	9.567.410.139	1	9.782.237.236	1	2.845.992.760	1	4.549.877.784	0,3	1.107.741.093	25,0	24,36	1,3	3.953.733.853	125,0	40,42	RSUD
	Penyediaan Makan dan Minum	Tersedianya Makan dan Minum Buka Sahur, Rapat Pegawai dan Tamu Rumah Sakit	Penyediaan Bahan Logistik Kantor	Tersedianya Bahan Logistik Kantor	1	3.358.843.795	1	3.117.380.153	1	1.384.331.950	1	1.449.944.257	0,3	516.553.870	25,0	35,63	1,3	1.900.885.820	125,0	60,98	RSUD
	Penyedia Alat Tulis Kantor	Kualitas Kebutuhan Administrasi Kantor, Pelayanan RSUD Bangkinang											-	-	-	-	-	-	-	-	RSUD
	Penyedia Barang Cetakan dan Penggandaan	Tersedianya Peralatan dan Perlengkapan Kantor Rumah Sakit	Penyediaan Barang Cetak dan Penggandaan	Tersedianya Peralatan dan Perlengkapan Kantor Rumah Sakit	1	1.200.696.861	1	1.627.029.240	1	419.157.830	1	756.757.786	0,3	298.992.787	25,0	39,51	1,3	718.150.617	125,0	44,14	RSUD
	Rapat Koordinasi dan Konsultasi Ke Luar Daerah	Tersedianya Bahan Bacaan dan Peraturan Perundang Undangan	Penyelenggaraan Rapat Koordinasi dan Konsultasi SKPD	Ketersediaan Akomodasi Rapat dan Konsultasi Rumah Sakit Pertiahun	1	3.865.477.821	1	2.482.637.500	1	1.137.500.000	1	993.055.000	0,5	507.296.978	50,0	51,08	1,5	1.644.796.978	150,0	66,25	RSUD
Rata-rata capaian kinerja (%)															20,8	36,25			120,8	372,51	
Predikat kinerja															SR	SR					
			Pengadaan Milik Daerah Penunjang Urusan Pemerintah Daerah	Persentase Cakupan Layanan Penunjang Urusan Pemerintah Daerah Kabupaten		3.191.270.000	24 Bulan	1.920.000.000		1.626.584.281	100 Persen	800.000.000		-							RSUD
	Pengadaan Mobil Ambulance	Tersedianya Kendaraan Dinas/Operasional Rumah Sakit	Pengadaan Kendaraan Dinas Operasional atau Lapangan	Tersedianya Kendaraan Dinas/Operasional Rumah Sakit	1	3.191.270.000	1	1.920.000.000	1	1.626.584.281	1	800.000.000	-	-	-	-	1,0	1.626.584.281	100,0	84,72	RSUD
Rata-rata capaian kinerja (%)															-	0,00			100,0	84,72	
Predikat kinerja															SR	SR					
			Penyediaan Jasa Penunjang Urusan Pemerintah Daerah	Persentase Cakupan Layanan Penunjang Urusan Pemerintah Daerah Kabupaten	9 Unit	21.691.701.730	100 persen	16.965.027.526	9	8.013.559.970	100 Persen	5.745.009.045	20,7	3.256.959.133	20,7	56,69	29,7	11.270.519.103	29,7	66,43	RSUD

Kode Rekening	Urusan/Bidang Urusan Pemerintahan Daerah dan Program/Kegiatan (Tahun 2020)	Indikator Kinerja Program (Outcome) Kegiatan (Tahun 2020)	Program/ Kegiatan/ Sub Kegiatan Tahun 2021	Indikator Kinerja Program (Outcome) Kegiatan (Tahun 2021)	Capaian RPJMD Kabupaten pada tahun 2022 (akhir periode RPJMD)		Capaian RPJMD Kabupaten pada tahun 2022 (akhir periode RPJMD) - PERUBAHAN		Realisasi Capaian Kinerja RKPD s/d Tahun Lalu (2020) (TAHUN N-2)		Target Kinerja dan Anggaran RKPD Tahun 2021 (Tahun N-1)		Realisasi Capaian Kinerja dan Anggaran RKPD yang dievaluasi Tahun 2021		Tingkat Capaian Kinerja dan Realisasi Anggaran APBD Tahun 2021 (%)		Realisasi Kinerja dan Anggaran RKPD s/d Akhir Tahun 2021		Tingkat Capaian Kinerja dan Realisasi Anggaran RPJMD s/d Tahun 2021 (%)		OPD Penanggung Jawab				
					K	Rp	K	Rp	K	Rp.	K	Rp.	K	Rp.	K	Rp.	K	Rp.	K	Rp.					
1	2	3	4	5	6	7	8	9	10	11 = 10B*100	12 = 8*10	13 = 12T x 100%	14												
	Penyedia Jasa Komunikasi, Sumber Daya Air dan Listrik	Tersedianya Jasa Komunikasi, Sumber Daya Air dan Listrik	Penyediaan Jasa Komunikasi, Sumber Daya Air dan Listrik	Tersedianya Jasa Komunikasi, Sumber Daya Air dan Listrik	1	1.349.998.045	1	3.779.994.526	1	1.891.400.000	12	1.349.998.045	6,0	1.037.342.883	50,0	76,84	7,0	2.928.742.883	700,0	77,48	RSUD				
	Penyedia Jasa Kebersihan Kantor	Terjaganya Kebersihan dan Kenyamanan Kantor	Penyediaan Jasa Pelayanan Umum Kantor	Terpenuhinya Penyediaan Jasa Umum Kantor	1	20.341.703.685	1	13.185.033.000	1	6.122.159.970	12	4.395.011.000	6,0	2.219.616.250	50,0	50,50	7,0	8.341.776.220	700,0	63,27	RSUD				
	Penyediaan Jasa Tenaga Harian Lepas	Tenaga Harian Lepas yang Bertugas di RSUD											-	-	-	-	-	-	-	-	RSUD				
	Penyediaan Jasa Pengamanan Kantor	Penyediaan Jasa Keamanan ruang Management, Ruang Rawat Inap, Rawat Jalan, Ruang Penunjang Medis dll											-	-	-	-	-	-	-	-	RSUD				
Rata-rata capaian kinerja (%)															50,0	63,67			700,0	70,37					
Predikat kinerja															S	R									
			Pemeliharaan Barang Milik Daerah Penunjang Urusan Pemerintah Daerah	Persentase Cakupan Layanan Penunjang Urusan Pemerintah Daerah Kabupaten	150 Klp	16.942.182.255	45 Klp	578.590.918	15 Klp	9.664.440.228	40 klp	6.876.692.055	-	4.783.619.000	-	69,56	15,0	14.448.059.228	33,3	2.497,11	RSUD				
			Pemeliharaan Peralatan dan Mesin Lainnya	Terpeliharanya dengan Rutin dan berkala Perlengkapan Gedung Kantor	1	269.112.055	1	578.590.918	-	-	1	269.112.055	0,3	69.200.000	25,0	25,71	0,3	69.200.000	25,0	11,96	RSUD				
	Pemeliharaan Rutin/Berkala Rumah Sakit	Berfungsinya Gedung Rumah Sakit	Pemeliharaan/Rehabilitasi Gedung Kantor dan Bangunan Lainnya	Berfungsinya Gedung Rumah Sakit	1	16.673.070.200	1	-	1	9.664.440.228	1	6.607.580.000	0,5	4.714.419.000	50,0	71,35	1,5	14.378.859.228	150,0	-	RSUD				
Rata-rata capaian kinerja (%)															37,5	48,53			43,8	-					
Predikat kinerja															SR	SR									
			Peningkatan Pelayanan BLUD	Persentase Cakupan Layanan Penunjang Urusan Pemerintah Daerah Kabupaten	100 persen	217.590.841.330	100 persen	120.400.000.000		59.890.841.330	100 persem	56.000.000.000	-	-							RSUD				

Kode Rekening	Urusan/Bidang Urusan Pemerintahan Daerah dan Program/Kegiatan (Tahun 2020)	Indikator Kinerja Program (Outcome) Kegiatan (Tahun 2020)	Program/ Kegiatan/ Sub Kegiatan Tahun 2021	Indikator Kinerja Program (Outcome) Kegiatan (Tahun 2021)	Capaian RPJMD Kabupaten pada tahun 2022 (akhir periode RPJMD)		Capaian RPJMD Kabupaten pada tahun 2022 (akhir periode RPJMD) - PERUBAHAN		Realisasi Capaian Kinerja RKPD s/d Tahun Lalu (2020) (TAHUN N-2)		Target Kinerja dan Anggaran RKPD Tahun 2021 (Tahun N-1)		Realisasi Capaian Kinerja dan Anggaran RKPD yang dievaluasi Tahun 2021		Tingkat Capaian Kinerja dan Realisasi Anggaran APBD Tahun 2021 (%)		Realisasi Kinerja dan Anggaran RKPD s/d Akhir Tahun 2021		Tingkat Capaian Kinerja dan Realisasi Anggaran RPJMD s/d Tahun 2021 (%)		OPD Penanggung Jawab
					K	Rp	K	Rp	K	Rp.	K	Rp.	K	Rp.	K	Rp.	K	Rp.	K	Rp.	
1	2	3	4	5	6		7		8		9		10		11 = 10B/100		12 = 8+10		13 = 12/7 x 100%		14
	Pelayanan Badan Layanan Umum Daerah (BLUD)	Kualitas Kebutuhan Administrasi Kanbr, Pelayanan RSUD Bangkinang	Pelayanan dan Penunjang Pelayanan BLUD	Kualitas Kebutuhan Administrasi Kanbr, Pelayanan RSUD Bangkinang	1	217.590.841.330	1	120.400.000.000	1	59.890.841.330	1	56.000.000.000	-	-	-	-	1,0	59.890.841.330	100,0	49,74	RSUD
Rata-rata capaian kinerja (%)															-	-			100,0	49,74	
Predikat kinerja															SR	SR					
TOTAL RATA-RATA CAPAIAN KINERJA DAN ANGGARAN PROGRAM 1															25,0	31,48					
			PROGRAM PEMENUHAN UPAYA KESEHATAN PERORANGAN DAN UPAYA KESEHATAN MASYARAKAT		20 Dokumen	18.199.293.008	8 Dokumen	39.128.479.967	4	34.700.711.051	4 Dokumen	18.199.293.008	-	-							RSUD
			Penyediaan Fasilitas Pelayanan Kesehatan Untuk UKM dan UKP Kewenangan Daerah Kabupaten/Kota	Persentase Puskemas dan Fasilitas Kesehatan Yang Menjalankan Upaya Kesehatan Perorangan dan Upaya Kesehatan Masyarakat Sesuai Dengan Standar	60	18.199.293.008		39.128.479.967	12	34.700.711.051		18.199.293.008	-	-	-	-	12,0	34.700.711.051	-	-	RSUD
	Pengadaan Alatalat Kesehatan Rumah Sakit	Tersedianya Alat Kedokteran Umum Menuju Rumah Sakit Type B	Pengadaan Alat Kesehatan/Alat Penunjang Medik Fasilitas Pelayanan Kesehatan	Tersedianya Alat Kesehatan/Alat Penunjang Medik Fasilitas Pelayanan Kesehatan Rumah Sakit Serta Bahan Medis Habis Pakai	1	5.504.500.000	1	11.834.675.000	1	5.986.373.764	1	5.504.500.000	-	-	-	-	1,0	5.986.373.764	100,0	50,58	RSUD
	Pengadaan Alatalat Kesehatan Rumah Sakit (DAK)	Tersedianya Alat Kedokteran Umum Menuju Rumah Sakit Type B	Pengadaan Alat Kesehatan/Alat Penunjang Medik Fasilitas Pelayanan Kesehatan (DAK)	Tersedianya Alat Kesehatan/Alat Penunjang Medik Fasilitas Pelayanan Kesehatan Rumah Sakit Serta Bahan Medis Habis Pakai	1	12.495.713.008	1	26.865.782.967	1	28.420.717.287	1	12.495.713.008	-	-	-	-	1,0	28.420.717.287	100,0	105,79	RSUD
	Kalibrasi Alat Kesehatan, Perizinan Personil dan Gedung Rumah Sakit	Persentase Kalibrasi Alat Kesehatan Rumah Sakit	Pengadaan dan Pemeliharaan Alat Kalibrasi	Persentase Kalibrasi Alat Kesehatan Rumah Sakit	1	199.080.000	1	428.022.000	1	293.620.000	1	199.080.000	-	-	-	-	1,0	293.620.000	100,0	68,60	RSUD
Rata-rata capaian kinerja (%)															-	-			100,0	74,99	
Predikat kinerja															SR	SR					
TOTAL RATA-RATA CAPAIAN KINERJA DAN ANGGARAN PROGRAM 2															-	-					

Kode Rekening	Urusan/Bidang Urusan Pemerintahan Daerah dan Program/Kegiatan (Tahun 2020)	Indikator Kinerja Program (Outcome) Kegiatan (Tahun 2020)	Program/ Kegiatan/ Sub Kegiatan Tahun 2021	Indikator Kinerja Program (Outcome) Kegiatan (Tahun 2021)	Capaian RPJMD Kabupaten pada tahun 2022 (akhir periode RPJMD)		Capaian RPJMD Kabupaten pada tahun 2022 (akhir periode RPJMD) - PERUBAHAN		Realisasi Capaian Kinerja RKPD s/d Tahun Lalu (2020) (TAHUN N-2)		Target Kinerja dan Anggaran RKPD Tahun 2021 (Tahun N-1)		Realisasi Capaian Kinerja dan Anggaran RKPD yang dievaluasi Tahun 2021		Tingkat Capaian Kinerja dan Realisasi Anggaran APBD Tahun 2021 (%)		Realisasi Kinerja dan Anggaran RKPD s/d Akhir Tahun 2021		Tingkat Capaian Kinerja dan Realisasi Anggaran RPJMD s/d Tahun 2021 (%)		OPD Penanggung Jawab
					K	Rp	K	Rp	K	Rp.	K	Rp.	K	Rp.	K	Rp.	K	Rp.	K	Rp.	
1	2	3	4	5	6	7	8	9	10	11 = 10/9*100	12 = 8*10	13 = 12/7 x 100%	14								
			PROGRAM PENINGKATAN KAPASITAS SUMBER DAYA MANUSIA KESEHATAN		20 Dokumen	35.076.523.192	8 Dokumen	28.291.004.000	4	19.227.047.241	4 Dokumen	9.807.170.000	-	2.506.105.500							RSUD
			Perencanaan Kebutuhan dan Pendayagunaan Sumberdaya Manusia Kesehatan untuk UKP dan UKM di Wilayah Kabupaten/Kota	Persentase Peningkatan Kapasitas Sumber Daya Kesehatan	60	19.225.157.000	26.906.124.000	12	7.559.349.000	9.609.330.000	-	2.506.105.500	-	-	12,0	10.065.454.500	-	-	RSUD		
	Peningkatan Pelayanan dan Penanggulangan Masalah Kesehatan	Tercukupinya Kebutuhan SDM Dokter RSUD Bangkinang	Pemenuhan Kebutuhan Sumber Daya Manusia Kesehatan Sesuai Standar	Persentase Jumlah Cakupan Pelayanan Kesehatan	1	19.225.157.000	26.906.124.000	1	7.559.349.000	9.609.330.000	0,5	2.506.105.500	50,0	26,08	1,5	10.065.454.500	150,0	37,41	RSUD		
Rata-rata capaian kinerja (%)											50,0	26,08			150,0	37,41					
Predikat kinerja											SR	SR									
			Pengembangan Mutu dan Peningkatan Kompetensi Teknis Sumber Daya Manusia Kesehatan Tingkat Daerah Kabupaten/Kota	Persentase Peningkatan Kapasitas Sumber Daya Kesehatan	60	15.851.366.192	1.384.880.000	12	11.667.698.241	197.840.000	-	-	-	-	12,0	11.667.698.241	-	-	RSUD		
			Pengembangan Mutu dan Peningkatan Kompetensi Teknis Sumber Daya Manusia Kesehatan Tingkat Daerah Kabupaten/Kota	Terpenuhinya Jumlah Tenaga Kesehatan Yang Mendapatkan Pelatihan dan Pendidikan	1	197.840.000	1.384.880.000	-	-	1	197.840.000	-	-	-	-	-	-	-	RSUD		
	Penyediaan Bahan Bacaan dan Peraturan Perundang-undangan	Terpenuhinya Bahan Bacaan Berupa Koran, Buku Akreditasi dan Remunerasi RS			1	75.166.500	-	-	1	41.000.000	-	-	-	-	1,0	41.000.000	-	-	RSUD		
	Pengelolaan SIM Rumah Sakit	Update Sistem Informasi dan Manajemen RS			1	3.175.791.310	-	-	1	2.506.850.000	-	-	-	-	1,0	2.506.850.000	-	-	RSUD		
	Penyusunan Standart Pelayanan Kesehatan	Terselenggaranya Survey Verifikasi Akreditasi RS			1	839.140.079	-	-	1	45.450.000	-	-	-	-	1,0	45.450.000	-	-	RSUD		

RKPD KABUPATEN KAMPAR TAHUN 2022

Kode Rekening	Urusan/Bidang Urusan Pemerintahan Daerah dan Program/Kegiatan (Tahun 2020)	Indikator Kinerja Program (Outcome) Kegiatan (Tahun 2020)	Program/ Kegiatan/ Sub Kegiatan Tahun 2021	Indikator Kinerja Program (Outcome) Kegiatan (Tahun 2021)	Capaian RPJMD Kabupaten pada tahun 2022 (akhir periode RPJMD)		Capaian RPJMD Kabupaten pada tahun 2022 (akhir periode RPJMD) - PERUBAHAN		Realisasi Capaian Kinerja RKPD s/d Tahun Lalu (2020) (TAHUN N-2)		Target Kinerja dan Anggaran RKPD Tahun 2021 (Tahun N-1)		Realisasi Capaian Kinerja dan Anggaran RKPD yang dievaluasi Tahun 2021		Tingkat Capaian Kinerja dan Realisasi Anggaran APBD Tahun 2021 (%)		Realisasi Kinerja dan Anggaran RKPD s/d Akhir Tahun 2021		Tingkat Capaian Kinerja dan Realisasi Anggaran RPJMD s/d Tahun 2021 (%)		OPD Penanggung Jawab	
					K	Rp	K	Rp	K	Rp.	K	Rp.	K	Rp.	K	Rp.	K	Rp.	K	Rp.		
1	2	3	4	5	6		7		8		9		10		11 = 10/9*100		12 = 8*10		13 = 12/7 x 100%		14	
	Pengembangan Tipe Rumah Sakit	Tersedianya Lahan Untuk Pengembangan Gedung RSUD Bangkinang dan Terpenuhinya Sarana Penunjang Menuju Kelas B			1	5.006.700.690	-	-	1	2.996.050.000	-	-	-	-	-	-	1,0	2.996.050.000	-	-	RSUD	
	Pemeliharaan Rutin Berkala Instalasi Pengolahan Limbah Rumah Sakit	Terpeliharanya Instalasi Pengolahan Limbah Rumah Sakit			1	592.378.241	-	-	1	592.378.241	-	-	-	-	-	-	1,0	592.378.241	-	-	RSUD	
	Pencegahan dan Penanggulangan Wabah Corona Disease 2019	Tersedianya Peralatan dan Bahan Habis Pakai dalam Penanggulangan COVID-19			1	5.246.270.000	-	-	1	5.246.270.000	-	-	-	-	-	-	1,0	5.246.270.000	-	-	RSUD	
	Bimbingan Teknis Implementasi Peraturan Perundang-undangan	Terpenuhinya Jumlah Sumber Daya Aparatur yang Mengikuti Bimbingan Teknis Implementasi Peraturan Perundang-undangan			1	718.079.372	-	-	1	239.700.000	-	-	-	-	-	-	1,0	239.700.000	-	-	RSUD	
Rata-rata capaian kinerja (%)															-	-						
Predikat kinerja															SR	SR						
TOTAL RATA-RATA CAPAIAN KINERJA DAN ANGGARAN PROGRAM 3															25,0	13,04						
JUMLAH ANGGARAN DAN REALISASI DARI SELURUH PROGRAM															143.081.417.974	39.571.823.864						
TOTAL RATA-RATA CAPAIAN KINERJA DAN ANGGARAN DARI SELURUH PROGRAM (PROGRAM 1 s.d. PROGRAM 3)															16,7	14,84						
PREDIKAT KINERJA DARI SELURUH PROGRAM (PROGRAM 1 s.d. PROGRAM 3)															SR	SR						

EVALUASI HASIL PELAKSANAAN PERENCANAAN DAERAH SAMPAI DENGAN TAHUN BERJALAN (TRIWULAN II)
KABUPATEN KAMPAR

Unit Organisasi : 03.2.10.0.00.01.0000 DINAS PEKERJAAN UMUM DAN PENATAAN RUANG
Sub Unit Organisasi : 1.03.2.10.0.00.01.0000 DINAS PEKERJAAN UMUM DAN PENATAAN RUANG

Kode Rekening	Urusan/Bidang Urusan Pemerintahan Daerah dan Program/Kegiatan (Tahun 2020)	Indikator Kinerja Program (Outcome)/ Kegiatan (Tahun 2020)	Program/ Kegiatan/ Sub Kegiatan Tahun 2021	Indikator Kinerja Program (Outcome)/ Kegiatan (Tahun 2021)	Capaian RPJMD Kabupaten pada tahun 2022 (akhir periode RPJMD)		Capaian RPJMD Kabupaten pada tahun 2022 (akhir periode RPJMD) - PERUBAHAN		Realisasi Capaian Kinerja RKPD s/d Tahun Lalu (2020) (TAHUN N-2)		Target Kinerja dan Anggaran RKPD Tahun 2021 (Tahun N-1)		Realisasi Capaian Kinerja dan Anggaran RKPD yang dievaluasi Tahun 2021		Tingkat Capaian Kinerja dan Realisasi Anggaran APBD Tahun 2021 (%)		Realisasi Kinerja dan Anggaran RKPD s/d Akhir Tahun 2021		Tingkat Capaian Kinerja dan Realisasi Anggaran RPJMD s/d Tahun 2021 (%)		OPD Penanggung Jawab								
					K	Rp	K	Rp	K	Rp.	K	Rp.	K	Rp.	K	Rp.	K	Rp.	K	Rp.									
					6		7		8		9		10		11 = 10B*100		12 = 8*10		13 = 12I x 100%			14							
DINAS PEKERJAAN UMUM DAN PENATAAN RUANG																													
			PROGRAM PENUNJANG URUSAN PEMERINTAHAN DAERAH KABUPATEN/ KOTA		22.571.074	100	person	29.475.517		12.219.981	100	person	14.699.080	6.161.802							PURD								
			Perencanaan, Penganggaran, dan Evaluasi Kinerja Perangkat Daerah	Tersusunnya Dokumen Perencanaan, Penganggaran dan Evaluasi Kinerja	100	person	62.424	100	person	200.000	89.080	100	person	137.578	2.500							PURD							
			Penyusunan Dokumen Perencanaan Perangkat Daerah	Tersusunnya Dokumen Rencana Kerja (Renja) OPD	2	Dok	50.000	-	Dok	-	1	Dok	54.995	-	-	-	-	-	-	-	-	PURD							
			Koordinasi dan Penyusunan Dokumen RKA-SKPD	Tersusunnya Dokumen Rencana Kerja Anggaran (RKA) OPD	2	Dok	50.000	-	Dok	-	1	Dok	46.452	2.500	-	5,38	-	2.500	-	5,00	-	PURD							
			Koordinasi dan Penyusunan Dokumen DPA-SKPD	Tersusunnya Dokumen Pelaksanaan Anggaran (DPA) OPD	2	Dok	50.000	-	Dok	-	1	Dok	8.296	-	-	-	-	-	-	-	-	PURD							
			Koordinasi dan Penyusunan Laporan Capaian Kinerja dan Ikhtisar Realisasi Kinerja SKPD	Tersusunnya Laporan Capaian Kinerja Instansi Pemerintah (LAKIP)	5	Dok	62.424	2	Dok	50.000	3	Dok	89.080	1	Dok	27.834	-	-	-	3,0	89.080	150,0	178,16	PURD					
Rata-rata capaian kinerja (%)															-	1,35										37,5	45,79		
Predikat kinerja															SR	SR													
			Program Peningkatan Pengembangan Sistem Pelaporan Capaian Kinerja dan Keuangan	Meningkatnya kualitas laporan pertanggungjawaban keuangan dan kinerja	Administrasi Keuangan Perangkat Daerah	-	81.093	21.288.892		16.372	100	person	10.640.308	4.889.846								PURD							
			Penyediaan Gaji dan Tunjangan ASN	Tersedianya Anggaran Gaji dan Tunjangan	Bulan	24	Bulan	21.188.892	Bulan	12	Bulan	10.594.446	6,0	4.889.846	50,0	46,15	6,0	4.889.846	25,0	23,08		PURD							
			Penyusunan pelaporan keuangan akhir tahun	Laporan keuangan akhir tahun SKPD	Koordinasi dan Penyusunan Laporan Keuangan Akhir Tahun SKPD	60	Bulan	81.093	24	Bulan	100.000	36	Bulan	16.372	12	Bulan	45.862	6,0	-	50,0	-	42,0	16.372	175,0	16,37	PURD			
Rata-rata capaian kinerja (%)															50,0	23,08											100,0	19,72	
Predikat kinerja															SR	SR													
			Program Peningkatan Kapasitas Sumber Daya Aparatur	Meningkatnya kualitas sumber daya aparatur	Administrasi Kepegawaian Perangkat Daerah	100	person	1.159.959	100	person	463.984	276.102	100	person	159.873	-							PURD						
			Sosialisasi peraturan perundang-undangan	Bantuan pelatihan/bimbingan teknis	Sosialisasi Peraturan Perundang-Undangan	5	Keg	549.459	2	Keg	219.784	3	Keg	88.374	1	Keg	9.250	-	-	-	3,0	88.374	150,0	40,21	PURD				
			Bimbingan teknis implementasi peraturan perundang-undangan	Bantuan pelatihan/bimbingan teknis	Bimbingan Teknis Implementasi Peraturan Perundang-Undangan	5	Keg	610.500	2	Keg	244.200	2	Keg	187.729	1	Keg	150.623	-	-	-	2,0	187.729	100,0	76,87	PURD				
Rata-rata capaian kinerja (%)															-	-												125,0	58,54
Predikat kinerja															SR	SR													
			Program Pelayanan Administrasi Perkantoran	Terpenuhi sarana dan prasarana pelayanan administrasi perkantoran	Administrasi Umum Perangkat Daerah	100	person	8.169.815	2.686.701	4.170.791	100	person	1.343.350	182.285								PURD							
			Penyediaan komponen instalasi listrik/penerangan bangunan kantor	Penyediaan komponen instalasi listrik/penerangan bangunan kantor	Penyediaan Komponen Instalasi Listrik/Penerangan Bangunan Kantor	60	Bulan	53.164	24	Bulan	27.091	36	Bulan	33.238	12	Bulan	13.546	6,0	10.220	50,0	75,45	42,0	43.458	175,0	160,41	PURD			
			Penyediaan peralatan gedung kantor	Tersedianya perlengkapan kantor	Penyediaan Peralatan dan Perlengkapan kantor	60	Bulan	1.600.000	24	Bulan	975.264	36	Bulan	731.722	12	Bulan	487.632	6,0	-	50,0	-	42,0	731.722	175,0	75,03	PURD			
			Penyediaan alat tulis kantor	ATK	Penyediaan Bahan Logistik Kantor	60	Bulan	456.307	24	Bulan	163.381	36	Bulan	233.560	12	Bulan	81.691	6,0	39.063	50,0	47,82	42,0	272.623	175,0	166,86	PURD			
			Penyediaan barang cetakan dan pengandaan	Terlaksananya penyediaan alat tulis kantor (ATK) pakai habis	Penyediaan Barang Cetakan dan Pengandaan	60	Bulan	155.446	24	Bulan	127.272	36	Bulan	122.372	12	Bulan	63.636	6,0	37.781	50,0	59,37	42,0	160.153	175,0	125,83	PURD			
			Penyediaan bahan bacaan dan peraturan perundang-undangan	Tersedianya surat kabar dan buku perundang-undangan	Penyediaan Bahan Bacaan dan Peraturan Perundang-undangan	60	Bulan	213.190	24	Bulan	55.440	36	Bulan	50.628	12	Bulan	27.720	6,0	11.880	50,0	42,86	42,0	62.508	175,0	112,75	PURD			

RKPD KABUPATEN KAMPAR TAHUN 2022

Kode Rekening	Urusan/Bidang Urusan Pemerintahan Daerah dan Program/Kegiatan (Tahun 2020)	Indikator Kinerja Program (Outcome) Kegiatan (Tahun 2020)	Program/ Kegiatan/ Sub Kegiatan Tahun 2021	Indikator Kinerja Program (Outcome) Kegiatan (Tahun 2021)	Capaian RPJMD Kabupaten pada tahun 2022 (akhir periode RPJMD)		Capaian RPJMD Kabupaten pada tahun 2022 (akhir periode RPJMD) - PERUBAHAN		Realisasi Capaian Kinerja RKPD s/d Tahun Lalu (2020) (TAHUN N-2)		Target Kinerja dan Anggaran RKPD Tahun 2021 (Tahun N-1)		Realisasi Capaian Kinerja dan Anggaran RKPD yang dievaluasi Tahun 2021		Tingkat Capaian Kinerja dan Realisasi Anggaran APBD Tahun 2021 (%)		Realisasi Kinerja dan Anggaran RKPD s/d Akhir Tahun 2021		Tingkat Capaian Kinerja dan Realisasi Anggaran RPJMD s/d Tahun 2021 (%)		OPD Penanggung Jawab								
					K	Rp	K	Rp	K	Rp.	K	Rp.	K	Rp.	K	Rp.	K	Rp.	K	Rp.									
1	2	3	4	5	6	7	8	9	10	11 = 10/9*100	12 = 8*10	13 = 12/7 x 100%	14																
	Rapat-rapat koordinasi dan konsultasi ke luar daerah	rapat koordinasi dan konsultasi ke luar daerah	Penyelenggaraan Rapat Koordinasi dan Konsultasi SKPD	terpenuhinya kebutuhan rapat dan koordinasi	60 Bulan	5.691.708	24 Bulan	1.338.252	36 Bulan	2.999.272	12 Bulan	669.126	6,0	83.341	50,0	12,46	42,0	3.082.613	175,0	230,35	PURD								
Rata-rata capaian kinerja (%)											50,0	39,66			175,0	145,21													
Predikat Kinerja											SR	SR																	
	Program Pelayanan Administrasi Perkantoran	Terpenuhi sarana dan prasarana pelayanan administrasi perkantoran	Penyediaan Jasa Penunjang Urusan Pemerintahan Daerah	Terpenuhi Jasa Penunjang Urusan		7.721.619	24 Bulan	2.370.905		4.046.338	100 Persen	1.185.453		434.220							PURD								
	Penyediaan jasa komunikasi, sumber daya air dan listrik	jasa internet, air dan listrik	Penyediaan Jasa Komunikasi, Sumber Daya Air dan Listrik	Terpenuhi Kebutuhan Air, Listrik dan Akses Internet	60 Bulan	2.057.419	24 Bulan	480.860	36 Bulan	570.360	12 Bulan	240.430	6,0	75.065	50,0	31,22	42,0	645.425	175,0	134,22	PURD								
	Pengadaan meubiler	Pengadaan meubiler	Terpenuhi Kebutuhan Peralatan dan Perengkapan Kantor	Terpenuhi Kebutuhan Jasa Penunjang Urusan Pemerintahan Daerah	60 Bulan	1.479.437	24 Bulan	61.300	36 Bulan	1.374.536	12 Bulan	30.650	6,0	7.500	50,0	24,47	42,0	1.382.036	175,0	2.254,54	PURD								
	Pengadaan Komputer PC/Note Book dan kelengkapannya	Pengadaan Komputer											-	-	-	-	-	-	-	-	PURD								
	Penyediaan jasa kebersihan kantor	jasa kebersihan kantor, tersedianya alat kebersihan	Penyediaan Jasa Pelayanan Umum Kantor	Tersedianya Jasa Pelayanan Umum Kantor	60 Bulan	4.184.763	24 Bulan	1.828.745	36 Bulan	2.101.442	12 Bulan	914.373	6,0	351.655	50,0	38,46	42,0	2.453.097	175,0	134,14	PURD								
	Penyediaan jasa tenaga harian lepas	jasa tenaga harian lepas											-	-	-	-	-	-	-	-	PURD								
Rata-rata capaian kinerja (%)											50,0	31,38			175,0	840,97													
Predikat Kinerja											SR	SR																	
	Program Peningkatan Sarana dan Prasarana Aparatur	Terpenuhi Sarana dan prasarana aparatur daerah	Pemeliharaan Barang Milik Daerah Penunjang Urusan Pemerintahan Daerah	Terpeliharanya Fasilitas penunjang kinerja	100 persen	5.376.165	100 persen	2.465.036		3.621.298	100 Persen	1.232.518		652.951							PURD								
	Pemeliharaan rutin/berkala mobil jabatan	Pemeliharaan mobil jabatan	Penyediaan Jasa Pemeliharaan, Biaya Pemeliharaan dan Pajak Kendaraan Perorangan Dinas atau Kendaraan Dinas Jabatan	Terpeliharanya Kendaraan Jabatan	60 Bulan	436.710	24 Bulan	259.850	36 Bulan	349.637	12 Bulan	129.925	6,0	14.934	50,0	11,49	42,0	364.571	175,0	140,30	PURD								
	Pemeliharaan rutin/berkala kendaraan dinas/ operasional	Pemeliharaan mobil operasional	Penyediaan Jasa Pemeliharaan, Biaya Pemeliharaan, Pajak, dan Perizinan Kendaraan Dinas Operasional atau	Terpeliharanya Kendaraan Operasional Dinas	60 Bulan	197.366	24 Bulan	642.586	36 Bulan	450.790	12 Bulan	321.293	6,0	139.762	50,0	43,50	42,0	590.552	175,0	91,90	PURD								
	Rehabilitasi/pemeliharaan alat-alat berat	Jumlah alat berat yang dipelihara	Pemeliharaan Peralatan dan Mesin Lainnya	Terpeliharanya Peralatan Penunjang Urusan Pemerintahan Daerah	60 Bulan	4.742.089	24 Bulan	1.470.000	36 Bulan	2.820.871	12 Bulan	735.000	6,0	465.755	50,0	63,37	42,0	3.286.626	175,0	223,58	PURD								
	Rehabilitasi/pemeliharaan alat-alat ukur dan bahan laboratorium kebinamargaan	Jumlah alat laboratorium yang dipelihara											-	-	-	-	-	-	-	-	PURD								
	Peningkatan Kinerja dan Reformasi Birokrasi	Tercapainya Kinerja dan Reformasi Birokrasi	- Bulan	-	24 Bulan	92.600	- Bulan	-	12 Bulan	46.300	6,0	32.500	50,0	70,19	6,0	32.500	25,0	35,10	PURD								
Rata-rata capaian kinerja (%)											50,0	47,14			137,5	122,72													
Predikat Kinerja											SR	SR																	
TOTAL RATA-RATA CAPAIAN KINERJA DAN ANGGARAN PROGRAM 1											33,3	23,77																	
			PROGRAM PENGELOLAAN SUMBER DAYA AIR (SDA)			23.715.250	100 persen	7.972.551		8.907.057	100 Persen	3.821.342		493.453							PURD								
	Program Pengembangan dan Pengelolaan Jaringan Irigasi, Rawa dan Jaringan Pengairan lainnya	Meningkatnya fungsi dan pelayanan jaringan irigasi untuk mencukupi kebutuhan air pertanian	Pengembangan dan Pengelolaan Sistem Irigasi Primer dan Sekunder pada Daerah Irigasi yang Luasnya dibawah 1000 Ha dalam 1 (satu) Daerah Kabupaten/Kota	Jaringan Irigasi dalam kondisi baik	100 persen	23.715.250	100 persen	7.972.551		8.907.057	100 Persen	3.821.342		493.453							PURD								
	Perencanaan pembangunan pintu air	Pembangunan dan perbaikan saluran irigasi	Penyusunan Rencana Teknis dan Dokumen Lingkungan Hidup untuk Konstruksi Irigasi dan Rawa	Jumlah Dokumen Rencana Pengembangan Sarana dan Prasarana SDA	55 Dok	3.780.000	10 Dok	989.601	33 Dok	1.429.319	2 Dok	329.867	-	-	-	-	33,0	1.429.319	330,0	144,43	PURD								
	Rehabilitasi/pemeliharaan jaringan irigasi	Rehabilitasi/pemeliharaan jaringan irigasi	Rehabilitasi Jaringan Irigasi Permukaan	Tolak Ukur Target Jumlah Jaringan Irigasi Permukaan yang Direhabilitasi	50 Keg	3.648.100	20 Keg	3.499.847	1 Keg	332.394	9 Keg	1.749.923	-	-	-	-	1,0	332.394	5,0	9,50	PURD								
	Optimalisasi Fungsi Jaringan Irigasi yang Telah di Bangun	Optimalisasi jaringan irigasi	Operasi dan Pemeliharaan Jaringan Irigasi Permukaan	Tolak Ukur Target Jumlah Jaringan Irigasi Permukaan yang Dipelihara	62 Keg	10.050.000	20 Keg	2.901.401	42 Keg	6.148.578	12 Keg	1.450.701	6,0	437.952	50,0	30,19	48,0	6.586.530	240,0	227,01	PURD								

RKPD KABUPATEN KAMPAR TAHUN 2022

Kode Rekening	Urusan/Bidang Urusan Pemerintahan Daerah dan Program/Kegiatan (Tahun 2020)	Indikator Kinerja Program (Outcome) Kegiatan (Tahun 2020)	Program/ Kegiatan/ Sub Kegiatan Tahun 2021	Indikator Kinerja Program (Outcome) Kegiatan (Tahun 2021)	Capaian RPJMD Kabupaten pada tahun 2022 (akhir periode RPJMD)		Capaian RPJMD Kabupaten pada tahun 2022 (akhir periode RPJMD) - PERUBAHAN		Realisasi Capaian Kinerja RKPD s/d Tahun Lalu (2020) (TAHUN N-2)		Target Kinerja dan Anggaran RKPD Tahun 2021 (Tahun N-1)		Realisasi Capaian Kinerja dan Anggaran RKPD yang dievaluasi Tahun 2021		Tingkat Capaian Kinerja dan Realisasi Anggaran APBD Tahun 2021 (%)		Realisasi Kinerja dan Anggaran RKPD s/d Akhir Tahun 2021		Tingkat Capaian Kinerja dan Realisasi Anggaran RPJMD s/d Tahun 2021 (%)		OPD Penanggung Jawab								
					K	Rp	K	Rp	K	Rp.	K	Rp.	K	Rp.	K	Rp.	K	Rp.	K	Rp.		K	Rp.						
1	2	3	4	5	6	7	8	9	10	11 = 10/8*100	12 = 8*10	13 = 12/7 x 100%	14																
	DAK Penugasan Bidang Irigasi	Optimalisasi jaringan irigasi												-	-	-	-	-	-	-	PURD								
	Pembangunan pintu air	Pembangunan dan perbaikan saluran irigasi	Operasi dan Pemeliharaan Bendung Irigasi	Jumlah Jaringan Irigasi yang Dipelihara	15 Keg	5.707.150	20 Keg	424.514	9 Keg	899.487	12 Keg	212.257	6,0	55.501	50,0	26,15	15,0	954.988	75,0	224,96	PURD								
	Monitoring, evaluasi dan pelaporan	Monitoring, evaluasi dan pelaporan	Pengelolaan dan Pengawasan Alokasi Air Irigasi	Terlaksananya Monitoring Alokasi Air Irigasi	5 Keg	530.000	2 Keg	157.188	3 Keg	97.278	1 Keg	78.594	-	-	-	-	3,0	97.278	150,0	61,89	PURD								
Rata-rata capaian kinerja (%)													20,0	11,27					114,3	95,40									
Predikat kinerja													SR	SR															
TOTAL RATA-RATA CAPAIAN KINERJA DAN ANGGARAN PROGRAM 2													20,0	11,27															
			PROGRAM PENGELOLAAN DAN PENGEMBANGAN SISTEM PENYEDIAAN AIR MINUM		13.546.496	100 persen	8.535.736		5.298.004	100 persen	4.267.868		26.508								PURD								
	Program Penyediaan dan Pengolahan Air Baku	Program Penyediaan dan Pengolahan Air Baku	Pengelolaan dan Pengembangan Sistem Penyediaan Air Minum (SPAM) di Daerah Kabupaten/Kota	Meningkatnya Presentase Rumah Tangga Berakses Air Bersih	100 persen	13.546.496	100 persen	8.535.736	5.298.004	100 persen	4.267.868		26.508								PURD								
	Peningkatan partisipasi masyarakat dalam pengelolaan air bersih	Peningkatan partisipasi masyarakat dalam pengelolaan air bersih	Perluasan SPAM Jaringan Perpipaan di Kawasan Perkotaan	Perluasan Jangkauan Jaringan Perpipaan	5 Keg	13.546.496	4 Keg	8.535.736	3 Keg	5.298.004	2 Keg	4.267.868	1,0	26.508	50,0	0,62	4,0	5.324.512	100,0	62,38	PURD								
Rata-rata capaian kinerja (%)													50,0	0,62					12,5	7,80									
Predikat kinerja													SR	SR															
TOTAL RATA-RATA CAPAIAN KINERJA DAN ANGGARAN PROGRAM 3													50,0	0,62															
			PROGRAM PENGELOLAAN DAN PENGEMBANGAN SISTEM DRAINASE		38.460.232	100 persen	10.316.601		13.674.814		5.158.301		27.279								PURD								
			Pengelolaan dan Pengembangan Sistem Drainase yang Terhubung Langsung dengan Sungai dalam	Sistem Jaringan Drainase/Perkotaan Berfungsi Baik	100 persen	38.460.232		10.316.601	1	13.674.814		5.158.301	-	27.279	-	-	1,0	13.702.093	-	-	PURD								
			Penyusunan Rencana Kebijakan, Strategi dan Teknis Sistem Drainase Perkotaan	Terusunnya Dokumen Perencanaan Pengelolaan Sistem Drainase	- Dok	-	4 Dok	591.721	- Dok	-	2 Dok	295.861	-	14.745	-	4,98	-	14.745	-	2,49	PURD								
	Pembangunan Saluran Drainase/Gorong-gorong	Data Pembangunan Saluran Drainase/Gorong-gorong	Pembangunan Sistem Drainase Perkotaan	Jumlah Saluran Drainase yang dibangun	70 Unit	38.460.232	40 Unit	9.724.880	42 Unit	13.674.814	19 Unit	4.862.440	-	12.534	-	0,26	42,0	13.687.348	105,0	140,75	PURD								
Rata-rata capaian kinerja (%)													-	2,62					52,5	71,62									
Predikat kinerja													SR	SR															
TOTAL RATA-RATA CAPAIAN KINERJA DAN ANGGARAN PROGRAM 4													-	2,62															
			PROGRAM PENATAAN BANGUNAN GEDUNG		384.633.489	100 persen	52.209.141		48.116.000	100 persen	26.104.570		783.136								PURD								
	Program Peningkatan Sarana dan Prasarana Aparatur	Terpenuhinya Sarana dan prasarana aparatur daerah	Penyelenggaraan Bangunan Gedung di Wilayah Daerah Kabupaten/Kota, Pemberian Izin Mendirikan Bangunan (IMB) dan Sertifikat Laik Fungsi Bangunan Gedung	Meningkatnya kualitas Penyelenggaraan Bangunan Gedung		384.633.489	2 2 Dokumen	52.209.141	48.116.000	1 Dokumen	26.104.570	-	783.136	-	3,00	-	48.899.136	-	93,66		PURD								
			Penyelenggaraan Penerbitan Izin Mendirikan Bangunan (IMB), Sertifikat Laik Fungsi (SLF), peran Tenaga Ahli Bangunan Gedung (TABG), Pendataan Bangunan Gedung, serta Implementasi SIMRG	Jumlah IMB yang diterbitkan	Dok		100 Dok	2.064.959	- Dok	-	50 Dok	1.032.480	-	22.869	-	2,21	-	22.869	-	1,11	PURD								
	Pembangunan Gedung Kantor	Pembangunan Gedung Kantor	Perencanaan, Pembangunan, Pengawasan, dan Pemanfaatan Bangunan Gedung Daerah Kabupaten/Kota	Persentase Bangunan Gedung Milik Pemerintah Daerah dalam Kondisi baik	200 Unit	384.633.489	100 Unit	50.144.181	184 Unit	48.116.000	60 Unit	25.072.091	10,0	760.267	16,7	3,03	194,0	48.876.267	194,0	97,47	PURD								
	Rehabilitasi sedang/berat gedung kantor	Rehabilitasi sedang/berat gedung kantor												-	-	-	-	-	-	-	PURD								
	Perencanaan Kecepatan dan Tata Ruang	Kecepatan dan Tata Ruang												-	-	-	-	-	-	-	PURD								
Rata-rata capaian kinerja (%)													8,3	2,62					32,3	32,04									

Kode Rekening	Urusan/Bidang Urusan Pemerintahan Daerah dan Program/Kegiatan (Tahun 2020)	Indikator Kinerja Program (Outcome) Kegiatan (Tahun 2020)	Program/ Kegiatan/ Sub Kegiatan Tahun 2021	Indikator Kinerja Program (Outcome) Kegiatan (Tahun 2021)	Capaian RPJMD Kabupaten pada tahun 2022 (akhir periode RPJMD)		Capaian RPJMD Kabupaten pada tahun 2022 (akhir periode RPJMD) - PERUBAHAN		Realisasi Capaian Kinerja RKPD s/d Tahun Lalu (2020) (TAHUN N-2)		Target Kinerja dan Anggaran RKPD Tahun 2021 (Tahun N-1)		Realisasi Capaian Kinerja dan Anggaran RKPD yang dievaluasi Tahun 2021		Tingkat Capaian Kinerja dan Realisasi Anggaran APBD Tahun 2021 (%)		Realisasi Kinerja dan Anggaran RKPD s/d Akhir Tahun 2021		Tingkat Capaian Kinerja dan Realisasi Anggaran RPJMD s/d Tahun 2021 (%)		OPD Penanggung Jawab					
					K	Rp	K	Rp	K	Rp	K	Rp	K	Rp	K	Rp	K	Rp	K	Rp		K	Rp			
1	2	3	4	5	6		7		8		9		10		11 = 10B*100		12 = 8*10		13 = 12T x 100%		14					
Predikat kinerja															SR	SR										
TOTAL RATA-RATA CAPAIAN KINERJA DAN ANGGARAN PROGRAM 5															8,3	2,62										
			PROGRAM PENYELENGGARAAN JALAN		1.376.192.213	100 persen	390.494.602		447.543.084	100 persen	140.395.699		569.591								PURD					
	Program Pembangunan Jalan dan Jembatan	Terlaksananya peningkatan dan pembangunan jalan dan jembatan Kabupaten Kampar yang mantap dan terbukanya daerah terisolir	Penyelenggaraan Jalan Kabupaten/Kota	Meningkatnya Kualitas Infrastruktur Jalan dan Jembatan	1.376.192.213	2 2 Dokumen	390.494.602		447.543.084	1 Dokumen	140.395.699	-	569.591	-	0,41	-	448.112.675	-	114,76		PURD					
	Perencanaan pembangunan jalan	Data perencanaan jalan	Penyusunan Rencana, Kebijakan, dan Strategi Pengembangan Jaringan Jalan Serta Perencanaan Teknis Penyelenggaraan Jalan	Tersedianya Dokumen Perencanaan Penyelenggaraan Jalan dan Jembatan	15 Dok	27.551.962	20 Dok	2.074.848	8 Dok	5.422.348	10 Dok	1.037.424	-	103.423	-	9,97	8,0	5.525.771	40,0	266,32	PURD					
	Perencanaan pembangunan jembatan	Data perencanaan jembatan																			PURD					
	Inspeksi kondisi jalan	Data kondisi jalan	Survey Kondisi Jalan/Jembatan	Tersedianya Data Kondisi Jalan dan Jembatan	10 Dok	1.312.914	8 Dok	1.533.426	6 Dok	322.119	2 Dok	511.142	-	2.470	-	0,48	6,0	324.589	75,0	21,17	PURD					
	Inspeksi kondisi	Data kondisi jembatan																			PURD					
	Pembangunan jalan I, II, III, IV, V	Terlaksananya pembangunan jalan	Pembangunan Jalan	Panjang Jalan yang dibangun	356 KM	739.317.528	100 KM	200.948.618	219 KM	311.320.826	50 KM	100.474.309	5,0	22.680	10,0	0,02	224,0	311.343.506	224,0	154,94	PURD					
	Peningkatan Jalan (Dak Fiskal, Regular)	Terlaksananya pembangunan jalan																			PURD					
	Rehabilitasi/pemeliharaan jalan	Panjang jalan yang dipelihara	Pemeliharaan Rutin Jalan	Panjang Jalan yang dipelihara	200 KM	36.311.000	150 KM	8.589.143	99 KM	15.586.253	100 KM	4.294.571	10,0	399.911	10,0	9,31	109,0	15.986.164	72,7	186,12	PURD					
	Pembangunan jembatan	Terlaksananya pembangunan jembatan	Pembangunan Jembatan	Jumlah Jembatan yang dibangun	135 Unit	571.698.809	12 Unit	163.433.956	81 Unit	114.891.538	4 Unit	32.686.791	-	18.022	-	0,06	81,0	114.909.560	675,0	70,31	PURD					
	Pembangunan Box Culvert	Terlaksananya pembangunan Box Culvert																			PURD					
			Rehabilitasi Jembatan	Jumlah Jembatan yang dipelihara	- Unit	-	10 Unit	13.914.612	- Unit	-	2 Unit	1.391.461	-	23.085	-	1,66	-	23.085	-	0,17	PURD					
Rata-rata capaian kinerja (%)															3,3	3,58										
Predikat kinerja															SR	SR										
TOTAL RATA-RATA CAPAIAN KINERJA DAN ANGGARAN PROGRAM 6															3,3	3,58										
			PROGRAM PENYELENGGARAAN PENATAAN RUANG		100 persen	6.916.919		3.335.615		3.519.517		1.667.807		-							PURD					
	PROGRAM PERENCANAAN TATA RUANG	PROGRAM PERENCANAAN TATA RUANG	Penetapan Rencana Tata Ruang Wilayah (RTRW) dan Rencana Rinci Tata Ruang (RTRR) Kabupaten/Kota	Terseleenggaranya dan terkoordinasi Perencanaan, Pemanfaatan dan Pengendalian Tata Ruang Kab. Kampar	500 Berita	6.306.919		2.522.768	100	2.311.646		1.261.384	-	-	-	-	100,0	2.311.646	-	-	PURD					
	Penyusunan kebijakan tentang penyusunan tata ruang	Penetapan Kebijakan dalam rangka Pelaksanaan Penataan Ruang	Terseleenggaranya dan terkoordinasi Perencanaan, Pemanfaatan dan Pengendalian Tata Ruang Kab. Kampar melalui TM TKPRD Kabupaten Kampar	60 Bulan	6.306.919	24 Bulan	2.522.768	36 Bulan	2.311.646	12 Bulan	1.261.384	6,0	-	50,0	-	42,0	2.311.646	175,0	91,63	PURD					
Rata-rata capaian kinerja (%)															50,0	-										
Predikat kinerja															SR	SR										
	PROGRAM PEMANFAATAN RUANG		Koordinasi dan Sinkronisasi Pemanfaatan Ruang Daerah Kabupaten/Kota	Terdatanya kegiatan pembangunan dan wilayah kabupaten kampar	-		503.642		-		251.821		-								PURD					
	MONITORING, EVALUASIDAN PELAPORAN PEMANFAATAN TATA RUANG		Koordinasi dan Sinkronisasi Pemanfaatan Ruang untuk Investasi dan Pembangunan Daerah	Tersedianya data bangunan gedung milik pemerintah dan rencana kegiatan pembangunan di Kabupaten Kampar	- Bulan	-	24 Bulan	503.642	- Bulan	-	12 Bulan	251.821	6,0	-	50,0	-	6,0	-	25,0	-	PURD					
Rata-rata capaian kinerja (%)															50,0	-										
Predikat kinerja															SR	SR										
TOTAL RATA-RATA CAPAIAN KINERJA DAN ANGGARAN PROGRAM 7															26,9	1,57										
	PROGRAM PEMANFAATAN RUANG		Koordinasi dan Sinkronisasi Pengendalian Pemanfaatan Ruang Daerah Kabupaten/Kota	Penyelenggaraan Pemanfaatan Ruang yang tertib sesuai ketentuan	100 persen	610.000	100 persen	309.205		1.207.871	100 persen	154.603		-							PURD					

Kode Rekening	Urusan/Bidang Urusan Pemerintahan Daerah dan Program/Kegiatan (Tahun 2020)	Indikator Kinerja Program (Outcome) Kegiatan (Tahun 2020)	Program/ Kegiatan/ Sub Kegiatan Tahun 2021	Indikator Kinerja Program (Outcome) Kegiatan (Tahun 2021)	Capaian RPJMD Kabupaten pada tahun 2022 (akhir periode RPJMD)		Capaian RPJMD Kabupaten pada tahun 2022 (akhir periode RPJMD) - PERUBAHAN		Realisasi Capaian Kinerja RKPD s/d Tahun Lalu (2020) (TAHUN N-2)		Target Kinerja dan Anggaran RKPD Tahun 2021 (Tahun N-1)		Realisasi Capaian Kinerja dan Anggaran RKPD yang dievaluasi Tahun 2021		Tingkat Capaian Kinerja dan Realisasi Anggaran APBD Tahun 2021 (%)		Realisasi Kinerja dan Anggaran RKPD s/d Akhir Tahun 2021		Tingkat Capaian Kinerja dan Realisasi Anggaran RPJMD s/d Tahun 2021 (%)		OPD Penanggung Jawab			
					K	Rp	K	Rp	K	Rp.	K	Rp.	K	Rp.	K	Rp.	K	Rp.	K	Rp.				
1	2	3	4	5	6	7	8	9	10	11 = 10/9*100	12	13	14 = 12/11*100	15	16	17 = 15/14*100	18	19	20 = 18/17*100	21				
	Monitoring, Evaluasi dan pelaporan pemanfaatan bla ruang	Koordinasi Pelaksanaan Penataan Ruang	Koordinasi dan Sinkronisasi Pengendalian Pemanfaatan Ruang Daerah Kabupaten/Kota	60 Bulan	610.000	24 Bulan	309.205	36 Bulan	1.207.871	12 Bulan	154.603	6,0	-	50,0	-	42,0	1.207.871	175,0	390,64	PURD			
Rata-rata capaian kinerja (%)															50,0	-			175,0	390,64				
Predikat kinerja															SR	SR								
TOTAL RATA-RATA CAPAIAN KINERJA DAN ANGGARAN PROGRAM 8															50,0	-								
			PROGRAM PENYELESAIAN GANTI KERUGIAN DAN SANTUNAN TANAH UNTUK PEMBANGUNAN		25.763.374	100 persen	1.282.893			14.544.849	100 persen	641.447		-							PURD			
	PROGRAM PENATAAN PENGUSAHAAN, PEMILIKAN, PENGGUNAAN DAN PEMANFAATAN TANAH	PENATAAN PENGUSAHAAN, PEMILIKAN, PENGGUNAAN DAN PEMANFAATAN TANAH	Penyelesaian Masalah Ganti Kerugian dan Santunan Tanah untuk Pembangunan oleh Pemerintah Daerah Kabupaten/Kota	Tersedianya lahan untuk kepentingan umum dan pembangunan		25.763.374		1.282.893		14.544.849	1 Dokumen	641.447		-							PURD			
	Identifikasi dan Serifikasi Tnah Milik Pemerintah Daerah		Koordinasi dan Sinkronisasi Penyelesaian Masalah Ganti Kerugian dan Santunan Tanah untuk Pembangunan oleh Pemerintah Daerah Kabupaten/Kota	gani kerugian tanah masyarakat terselenggara dengan baik	60 Bulan	25.763.374	24 Bulan	1.282.893	36 Bulan	14.544.849	12 Bulan	641.447	6,0	-	50,0	-	42,0	14.544.849	175,0	1.133,75	PURD			
	Pengadaan Tanah	Luas tanah untuk pengadaan																			PURD			
Rata-rata capaian kinerja (%)															50,0	-			175,0	1.133,75				
Predikat kinerja															SR	SR								
TOTAL RATA-RATA CAPAIAN KINERJA DAN ANGGARAN PROGRAM 9															50,0	-								
			PROGRAM PENGELOLAAN TANAH KOSONG		100 persen	115.763		523.312		383.456		261.656		-							PURD			
	Progrm Pengembangan Sistem Informasi Pertahanan	Peningkatan Sarana dan Prasarana Olahraga	Inventarisasi dan Pemanfaatan Tanah Kosong	Tanah milik pemerintah Kabupaten teridentifikasi dan terdata dengan baik	500 Berita	115.763		523.312	100	383.456		261.656		-			100,0	383.456			PURD			
	INVENTARISASI PENUGASAN, PEMILIKAN, PENGGUNAAN DAN PEMANFAATAN TANAH (IP4T) DALAM KAWASAN HUTAN		Pelaksanaan Inventarisasi Tanah Kosong	terselenggaranya pendataan dan penabtan tanah milik pemerintah daerah Kabupaten Kampar	60 bulan	115.763	24 Bulan	523.312	24 Bulan	383.456	12 bulan	261.656	6,0	-	50,0	-	30,0	383.456	125,0	73,27	PURD			
Rata-rata capaian kinerja (%)															50,0	-			125,0	73,27				
Predikat kinerja															SR	SR								
TOTAL RATA-RATA CAPAIAN KINERJA DAN ANGGARAN PROGRAM 10															50,0	-								
			PROGRAM PENGELOLAAN IZIN MEMBUKA TANAH		100 persen	-		430.142		-		215.071		-							PURD			
	Progrm Pengembangan Sistem Informasi Pertahanan	Peningkatan Sarana dan Prasarana Olahraga	Penerbitan Izin Membuka Tanah	Terkoordinasinya penyelesaian penguasaan tanah dalam kawasan hutan	500 Berita	-		430.142	100	-		215.071		-			100,0	-			PURD			
	INVENTARISASI PENUGASAN, PEMILIKAN, PENGGUNAAN DAN PEMANFAATAN TANAH (IP4T) DALAM KAWASAN HUTAN		Koordinasi dan Sinkronisasi Pemberian Izin Membuka Tanah	terdata dan terfasiliasi penyelesaian tanah masyarakat dan fasilitas umum yang berada didalam kawasan hutan	60 bulan	-	24 Bulan	430.142	24 Bulan		12 Bulan	215.071	6,0	-	50,0	-	30,0	-	125,0		PURD			
Rata-rata capaian kinerja (%)															50,0	-			125,0	-				
Predikat kinerja															SR	SR								
TOTAL RATA-RATA CAPAIAN KINERJA DAN ANGGARAN PROGRAM 11															50,0	-								
JUMLAH ANGGARAN DAN REALISASI DARI SELURUH PROGRAM															197.232.840.652	8.061.769.000								
TOTAL RATA-RATA CAPAIAN KINERJA DAN ANGGARAN DARI SELURUH PROGRAM (PROGRAM 1 s.d. PROGRAM 11)															31,1	4,19								
PREDIKAT KINERJA DARI SELURUH PROGRAM (PROGRAM 1 s.d. PROGRAM 11)															SR	SR								

EVALUASI HASIL PELAKSANAAN PERENCANAAN DAERAH SAMPAI DENGAN TAHUN BERJALAN (TRIWULAN II)
KABUPATEN KAMPAR

Unit Organisasi : 1.04.1.03.0.00.01.0000 DINAS PERUMAHAN RAKYAT DAN KAWASAN PEMUKIMAN
Sub Unit Organisasi : 1.04.1.03.0.00.01.0000 DINAS PERUMAHAN RAKYAT DAN KAWASAN PEMUKIMAN

Kode Rekening	Urusan/Bidang Urusan Pemerintahan Daerah dan Program/Kegiatan (Tahun 2020)	Indikator Kinerja Program (Outcome)/ Kegiatan (Tahun 2020)	Program/ Kegiatan/ Sub Kegiatan Tahun 2021	Indikator Kinerja Program (Outcome)/ Kegiatan (Tahun 2021)	Capaian RPJMD Kabupaten pada tahun 2022 (akhir periode RPJMD)		Capaian RPJMD Kabupaten pada tahun 2022 (akhir periode RPJMD) - PERUBAHAN		Realisasi Capaian Kinerja RKPD s/d Tahun Lalu (2020) (TAHUN N-2)		Target Kinerja dan Anggaran RKPD Tahun 2021 (Tahun N-1)		Realisasi Capaian Kinerja dan Anggaran RKPD yang dievaluasi Tahun 2021		Tingkat Capaian Kinerja dan Realisasi Anggaran APBD Tahun 2021 (%)		Realisasi Kinerja dan Anggaran RKPD s/d Akhir Tahun 2021		Tingkat Capaian Kinerja dan Realisasi Anggaran RPJMD s/d Tahun 2021 (%)		OPD Penanggung Jawab		
					K	Rp	K	Rp	K	Rp.	K	Rp.	K	Rp.	K	Rp.	K	Rp.	K	Rp.			
					6		7		8		9		10		11 = 10B*100		12 = 8+10		13 = 12I7 x 100%			14	
DINAS PERUMAHAN RAKYAT DAN KAWASAN PEMUKIMAN																							
			PROGRAM PENGELOLAAN DAN PENGEMBANGAN SISTEM PENYEDIAAN AIR MINUM			5.279.368	5.279.368		449.959		5.761.000	52.106									PERKIM		
	PROGRAM PENGELOLAAN DAN PENGEMBANGAN SISTEM PENYEDIAAN AIR MINUM	Terlaksananya Perluasan Sarana dan Prasarana Air Minum Yang Layak Bagi Masyarakat Di Daerah Pedesaan	Pengelolaan dan Pengembangan Sistem Penyediaan Air Minum (SPAM) di Daerah Kabupaten/Kota			5.279.368	5.279.368		449.959		5.761.000	52.106									PERKIM		
	Peningkatan dan Perluasan SPAM Bagi Masyarakat (Pendamping DAK Air Minum Peningkatan)	Terlaksananya Perluasan Sarana dan Prasarana Air Minum Yang Layak Bagi Masyarakat Di Daerah Pedesaan	1. Supervisi Pembangunan/Peningkatan/Perbaikan SPAM	Tersedianya sarana dan prasarana air minum pedesaan yang layak bagi masyarakat	1 Keg	381.480	381.480	1 Keg	127.335	100 %	250.000	50,0	52.106	50,0	20,84	51,0	179.441	5.100,0	47,04		PERKIM		
	Peningkatan dan Perluasan SPAM Bagi Masyarakat (DAK Air Minum Peningkatan)	Terlaksananya Perluasan Sarana dan Prasarana Air Minum Yang Layak Bagi Masyarakat Di Daerah Pedesaan	2. Perluasan SPAM Jaringan Perpipaan di Kawasan Pedesaan	Tersedianya perluasan sarana dan prasarana air minum pedesaan yang layak	10 Paket	4.897.888	4.897.888	1 Paket	322.624	12 Paket	5.511.000	-	-	-	1,0	322.624	10,0	6,59		PERKIM			
														Rata-rata capaian kinerja (%)		25,0	10,42			2.555,0	26,81		
														Predikat kinerja		SR							
														TOTAL RATA-RATA CAPAIAN KINERJA DAN ANGGARAN PROGRAM 1		25,0	10,42						
			PROGRAM PENGELOLAAN DAN PENGEMBANGAN SISTEM AIR LIMBAH			7.626.963	7.626.963		7.553.903		7.494.403	105.434									PERKIM		
	PROGRAM PENGELOLAAN DAN PENGEMBANGAN SISTEM AIR LIMBAH	Terlaksananya Pembangunan Sarana Prasarana Sanitasi yang Layak untuk mencegah terjadinya Perumahan Kumuh, pencegahan Stunting dan Penanggulangan Kemiskinan di Kab. Kampar	Pengelolaan dan Pengembangan Sistem Air Limbah Domestik dalam Daerah Kabupaten/Kota	Terlaksananya Pembangunan Sarana Prasarana Sanitasi yang Layak untuk mencegah terjadinya Perumahan Kumuh, pencegahan Stunting dan Penanggulangan Kemiskinan di Kab. Kampar		7.626.963	7.626.963		7.553.903		7.494.403	105.434									PERKIM		
	Penyediaan Sarana Air Bersih dan Sanitasi Dasar Terutama Bagi Masyarakat Miskin (Pendamping DAK Reguler)	Terlaksananya Pembangunan Sarana Prasarana Sanitasi yang Layak untuk mencegah terjadinya Perumahan Kumuh, pencegahan Stunting dan Penanggulangan Kemiskinan di Kab. Kampar	1. Supervisi Pembangunan/Rehabilitasi/ Peningkatan/Perluasan Sistem Pengelolaan Air Limbah Domestik Terpusat Skala Kota	Tersedianya OP DAK Sanitasi- Penanggulangan Kemiskinan	1 Keg	200.000	200.000	1 Keg	126.940	1 Keg	349.992	0,5	105.434	50,0	30,12	1,5	232.374	150,0	116,19		PERKIM		
	Penyediaan Sarana Air Bersih dan Sanitasi Dasar Terutama Bagi Masyarakat Miskin (DAK Reguler)	Terlaksananya Pembangunan Sarana Prasarana Sanitasi yang Layak untuk mencegah terjadinya Perumahan Kumuh, pencegahan Stunting dan Penanggulangan Kemiskinan di Kab. Kampar	2. Pembangunan/Perbaikan Sub Sistem Pengolahan Setempat	Tersedianya akses Sanitasi yang layak	10 Paket	4.320.392	4.320.392	10 Paket	4.320.392	6 Unit	2.848.610	-	-	-	10,0	4.320.392	100,0	100,00		PERKIM			
	Penyediaan Sarana Air Bersih dan Sanitasi Dasar Terutama Bagi Masyarakat Miskin (DAK Reguler)	Terlaksananya Pembangunan Sarana Prasarana Sanitasi yang Layak untuk mencegah terjadinya Perumahan Kumuh, pencegahan Stunting dan Penanggulangan Kemiskinan di Kab. Kampar	3. Pembangunan/Perbaikan Sistem Pengelolaan Air Limbah Terpusat Skala Perumahan	Tersedianya Sarana Prasarana Sanitasi yang layak	6 Paket	3.106.571	3.106.571	6 Paket	3.106.571	13 Unit	4.295.801	-	-	-	6,0	3.106.571	100,0	100,00		PERKIM			
														Rata-rata capaian kinerja (%)		16,7	10,04			116,7	105,40		
														Predikat kinerja		SR							
														TOTAL RATA-RATA CAPAIAN KINERJA DAN ANGGARAN PROGRAM 2		16,7	10,04						

RKPD KABUPATEN KAMPAR TAHUN 2022

Kode Rekening	Urusan/Bidang Urusan Pemerintahan Daerah dan Program/Kegiatan (Tahun 2020)	Indikator Kinerja Program (Outcome)/ Kegiatan (Tahun 2020)	Program/ Kegiatan/ Sub Kegiatan Tahun 2021	Indikator Kinerja Program (Outcome)/ Kegiatan (Tahun 2021)	Capaian RPJMD Kabupaten pada tahun 2022 (akhir periode RPJMD)		Capaian RPJMD Kabupaten pada tahun 2022 (akhir periode RPJMD) - PERUBAHAN		Realisasi Capaian Kinerja RKPD s/d Tahun Lalu (2020) (TAHUN N-2)		Target Kinerja dan Anggaran RKPD Tahun 2021 (Tahun N-1)		Realisasi Capaian Kinerja dan Anggaran RKPD yang dievaluasi Tahun 2021		Tingkat Capaian Kinerja dan Realisasi Anggaran APBD Tahun 2021 (%)		Realisasi Kinerja dan Anggaran RKPD s/d Akhir Tahun 2021		Tingkat Capaian Kinerja dan Realisasi Anggaran RPJMD s/d Tahun 2021 (%)		OPD Penanggung Jawab
					K	Rp	K	Rp	K	Rp.	K	Rp.	K	Rp.	K	Rp.	K	Rp.	K	Rp.	
1	2	3	4	5	6	7	8	9	10	11 = 10/9*100	12 = 8+10	13 = 12/7 x 100%	14								
			PROGRAM PENATAAN BANGUNAN GEDUNG			6.282.333		1.628.137		164.733		628.137		216.614							PERKIM
	PROGRAM PENATAAN BANGUNAN GEDUNG	Terlaksananya Pembangunan Sarana dan Prasarana Ibadah	Bangunan Gedung di Wilayah Daerah Kabupaten/Kota, Pemberian Izin Mendirikan Bangunan (IMB) dan Sertifikat Laik Fungsi Bangunan Gedung	Terlaksananya Pembangunan Sarana dan Prasarana Ibadah dan Prasarana Ibadah		6.282.333		1.628.137		164.733		628.137		216.614							PERKIM
	Pembangunan Sarana Prasarana Ibadah	Terlaksananya Pembangunan Sarana dan Prasarana Ibadah	1. Perencanaan, Pembangunan, Pengawasan, dan Pemanfaatan Bangunan Gedung Daerah Kabupaten/Kota	Terlaksananya pembangunan sarana dan prasarana MTQ	60 Paket	6.282.333	10 Paket	1.628.137	4 Paket	164.733	100 %	628.137	27,0	216.614	27,0	34,49	31,0	381.347	310,0	23,42	PERKIM
											Rata-rata capaian kinerja (%)		27,0	34,49			310,0	23,42			
											Predikat kinerja		SR	SR							
											TOTAL RATA-RATA CAPAIAN KINERJA DAN ANGGARAN PROGRAM 3		27,0	34,49							
			PROGRAM PENUNJANG URUSAN PEMERINTAHAN DAERAH KABUPATEN/KOTA			18.111.680		15.584.135		1.934.708		7.938.816		2.678.216							PERKIM
	PROGRAM PENUNJANG URUSAN PEMERINTAHAN DAERAH KABUPATEN/KOTA	Persentase Cakupan Layanan Penunjang Urusan Pemerintah Daerah Kabupaten	Perencanaan, Penganggaran, dan Evaluasi Kinerja Perangkat Daerah	Persentase Cakupan Layanan Penunjang Urusan Pemerintah Daerah Kabupaten	200.884		248.529		7.500		118.118		28.966								PERKIM
			1. Koordinasi dan Penyusunan Dokumen RKA-SKPD	Terlaksananya Koordinasi dan Penyusunan Dokumen RKA-SKPD	1 Keg	50.000	2 Keg	59.869	-	-	1 Dok	29.435	0,5	15.935	50,0	54,14	0,5	15.935	25,0	26,62	PERKIM
			2. Koordinasi dan Penyusunan Dokumen Perubahan RKA-SKPD	Terlaksananya Koordinasi dan Penyusunan Dokumen Perubahan RKA-SKPD	1 Keg	30.000	2 Keg	34.550	-	-	1 Dok	14.773	0,5	-	50,0	-	0,5	-	25,0	-	PERKIM
			3. Koordinasi dan Penyusunan DPA-SKPD	Terlaksananya Koordinasi Penyusunan Dokumen DPA-SKPD	1 Keg	50.000	2 Keg	64.003	-	-	1 Dok	34.003	0,5	2.087	50,0	6,14	0,5	2.087	25,0	3,26	PERKIM
			4. Koordinasi dan Penyusunan Perubahan DPA-SKPD	Terlaksananya Koordinasi dan Penyusunan Dokumen Perubahan DPA-SKPD	1 Keg	30.000	2 Keg	30.548	-	-	1 Dok	12.748	0,5	-	50,0	-	0,5	-	25,0	-	PERKIM
	Penyusunan Laporan Capaian Kinerja dan Khisar Realisasi Kinerja SKPD	Adanya Dokumen Laporan Capaian Kinerja dan Khisar Realisasi Kinerja SKPD	5. Koordinasi dan Penyusunan Laporan Capaian Kinerja dan Khisar Realisasi Kinerja SKPD	Adanya Koordinasi dan Dokumen Laporan Capaian Kinerja dan Khisar Realisasi Kinerja SKPD	5 Dok	40.884	2 Dok	59.559	1 Dok	7.500	1 Dok	27.159	0,5	10.944	50,0	40,30	1,5	18.444	75,0	30,97	PERKIM
											Rata-rata capaian kinerja (%)		50,0	20,11			35,0	12,17			
											Predikat kinerja		SR	SR							
			Administrasi Keuangan Perangkat Daerah	Persentase Cakupan Layanan Penunjang Urusan Pemerintah Daerah Kabupaten		5.121.506		10.107.342		7.500		5.048.634		2.059.582							PERKIM
			1. Penyediaan Gaji dan Tunjangan ASN	Tersedianya Gaji dan Tunjangan ASN	1 Tahun	5.023.109	2 Tahun	10.046.218	-	-	1 Tahun	5.023.110	0,5	2.053.258	50,0	40,88	0,5	2.053.258	25,0	20,44	PERKIM
	Penyusunan Pelaporan Keuangan Akhir Tahun	Adanya Dokumen Pelaporan Keuangan Akhir Tahun	2. Koordinasi dan Penyusunan Laporan Keuangan Akhir Tahun SKPD	Adanya Koordinasi dan Dokumen Laporan Keuangan Akhir Tahun SKPD	5 Dok	48.397	2 Dok	30.574	1 Dok	7.500	1 Dok	12.774	-	6.324	-	49,51	1,0	13.824	50,0	45,21	PERKIM
			3. Koordinasi dan Penyusunan Laporan Keuangan Bulanan/Triwulan/Semesteran SKPD	Terlaksananya Koordinasi dan Penyusunan Laporan Keuangan Bulanan/Triwulan/Semesteran SKPD	1 Dok	50.000	2 Dok	30.550			1 Dok	12.750	-	-	-	-	-	-	-	-	PERKIM
											Rata-rata capaian kinerja (%)		16,7	30,13			25,0	21,88			
											Predikat kinerja		SR	SR							
			Administrasi Barang Milik Daerah pada Perangkat Daerah	Persentase Cakupan Layanan Penunjang Urusan Pemerintah Daerah Kabupaten		50.000		12.800		-		12.829		-							PERKIM
			1. Rekonsiliasi dan Penyusunan Laporan Barang Milik Daerah pada SKPD	Cakupan layanan penunjang urusan pemerintah daerah	1 Keg	50.000	2 Keg	12.800	-	-	1 Tahun	12.829	-	-	-	-	-	-	-	-	PERKIM
											Rata-rata capaian kinerja (%)		-	-			-	-			

Kode Rekening	Urusan/Bidang Urusan Pemerintahan Daerah dan Program/Kegiatan (Tahun 2020)	Indikator Kinerja Program (Outcome) Kegiatan (Tahun 2020)	Program/ Kegiatan/ Sub Kegiatan Tahun 2021	Indikator Kinerja Program (Outcome) Kegiatan (Tahun 2021)	Capaian RPJMD Kabupaten pada tahun 2022 (akhir periode RPJMD)		Capaian RPJMD Kabupaten pada tahun 2022 (akhir periode RPJMD) - PERUBAHAN		Realisasi Capaian Kinerja RKPD s/d Tahun Lalu (2020) (TAHUN N-2)		Target Kinerja dan Anggaran RKPD Tahun 2021 (Tahun N-1)		Realisasi Capaian Kinerja dan Anggaran RKPD yang dievaluasi Tahun 2021		Tingkat Capaian Kinerja dan Realisasi Anggaran APBD Tahun 2021 (%)		Realisasi Kinerja dan Anggaran RKPD s/d Akhir Tahun 2021		Tingkat Capaian Kinerja dan Realisasi Anggaran RPJMD s/d Tahun 2021 (%)		OPD Penanggung Jawab
					K	Rp	K	Rp	K	Rp.	K	Rp.	K	Rp.	K	Rp.	K	Rp.	K	Rp.	
					Predikat kinerja																
Rata-rata capaian kinerja (%)											-	-					-	-			
Predikat kinerja											SR	SR									
			Administrasi Kepegawaian Perangkat Daerah	Persentase Cakupan Layanan Penunjang Urusan Pemerintah Daerah Kabupaten		199.250		317.446		-		143.446		-						PERKIM	
		Pendidikan dan Pelatihan Formal	Terlaksananya Pendidikan dan Pelatihan Formal	1. Pendidikan dan Pelatihan Pegawai Berdasarkan Tugas dan Fungsinya	1 Keg	100.000	2 Keg	187.652	-	-	-	1 Keg	85.652	-	-	-	-	-	-	PERKIM	
		Bimbingan Teknis Implementasi Peraturan Perundang-undangan	Terlaksananya Bimbingan Teknis Implementasi Peraturan Perundang-undangan	2. Bimbingan Teknis Implementasi Peraturan Perundang-undangan	1 Keg	99.250	2 Keg	129.794	-	-	-	1 Keg	57.794	-	-	-	-	-	-	PERKIM	
Rata-rata capaian kinerja (%)											-	-					-	-			
Predikat kinerja											SR	SR									
			Administrasi Umum Perangkat Daerah	Persentase Cakupan Layanan Penunjang Urusan Pemerintah Daerah Kabupaten		5.702.721		1.989.695		947.138		895.342		79.323					PERKIM		
		Penyediaan komponen instalasi listrik/penerangan bangunan Kantrik	Tersedianya Komponen Listrik	1. Penyediaan Komponen Instalasi Listrik/Penerangan Bangunan Kantrik	30 Bh	57.482	454 Bh	13.310	227 Buah/Unit/Set	7.530	227 Buah/Unit/Set	5.717	-	-	-	227,0	7.530	50,0	56,57	PERKIM	
		Penyediaan Peralatan dan Perlengkapan Kantrik	Tersedianya Jasa Peralatan Dan Perlengkapan Kantrik	2. Penyediaan Peralatan dan Perlengkapan Kantrik	60 Bln	1.190.213	24 Bln	557.312	12 Bln	251.060	1 Tahun	302.252	0,5	17.505	50,0	5,79	12,5	268.565	52,1	48,19	PERKIM
		Penyediaan makanan dan minuman yang tersedia	Jumlah makan/minum yang tersedia	3. Penyediaan Bahan Logistik Kantrik	60 Bln	343.490	24 Bln	132.770	12 Bln	58.920	1 Tahun	68.841	0,5	13.325	50,0	19,36	12,5	72.245	52,1	54,41	PERKIM
		Penyediaan barang cetakan dan pengandaan	Tersedianya Barang Cetakan dan Pengandaan	4. Penyediaan Barang Cetakan dan Pengandaan	60 Bln	160.460	24 Bln	42.114	12 Bln	17.439	1 Tahun	24.676	0,5	5.983	50,0	24,25	12,5	23.422	52,1	55,61	PERKIM
		Penyediaan bahan bacaan dan peraturan perundangan-undangan	Tersedianya Bahan Bacaan	5. Penyediaan Bahan Bacaan dan Peraturan Perundang-undangan	40 Surat/Kbr	55.476	80 Bln	13.560	40 Bln	8.160	48 Expl	5.400	24,0	2.040	50,0	37,78	64,0	10.200	80,0	75,22	PERKIM
		Rapat/rapat koordinasi dan konsultasi ke luar daerah	Jumlah koordinasi dan konsultasi ke luar daerah	6. Penyelenggaraan Rapat Koordinasi dan Konsultasi SKPD	60 Bln	3.895.600	24 Bln	1.230.629	12 Bln	604.029	1 Tahun	488.456	0,5	40.470	50,0	8,29	12,5	644.499	52,1	52,37	PERKIM
Rata-rata capaian kinerja (%)											41,7	15,91					56,4	57,06			
Predikat kinerja											SR	SR									
			Pengadaan Barang Milik Daerah Penunjang Urusan Pemerintah Daerah	Persentase Cakupan Layanan Penunjang Urusan Pemerintah Daerah Kabupaten		684.795		550.000		-		550.000		-					PERKIM		
		Pengadaan kendaraan dinas/operasional	Tersedianya Kendaraan Dinas/Operasional	1. Pengadaan Kendaraan Perorangan Dinas atau Kendaraan Dinas Jabatan	3 Unit	684.795	1 Unit	550.000	-	-	-	1 Unit	550.000,000	-	-	-	-	-	-	-	PERKIM
Rata-rata capaian kinerja (%)											-	-					-	-			
Predikat kinerja											SR	SR									
			Penyediaan Jasa Penunjang Urusan Pemerintahan Daerah	Persentase Cakupan Layanan Penunjang Urusan Pemerintah Daerah Kabupaten		4.931.236		1.747.906		842.166		865.295		427.451					PERKIM		
		Penyediaan jasa komunikasi, sumber daya air dan listrik	Tersedianya Jasa Komunikasi, Sumber Daya Air dan Listrik	1. Penyediaan Jasa Komunikasi, Sumber Daya Air dan Listrik	60 Bln	278.600	2 Tahun	95.980	12 Bln	48.957	1 Tahun	45.980,000	0,5	25.173	50,0	54,75	12,5	74.130	62,50	77,23	PERKIM
		Penyediaan jasa peralatan dan perlengkapan kantrik	Jumlah AC, Komputer, Note Book dan Printer yang diservice	2. Penyediaan Jasa Peralatan dan Perlengkapan Kantrik	54 Unit	179.283	120 Unit	128.835	60 Unit	25.118	60 Unit	64.415,200	7,0	9.218	11,7	14,31	67,0	34.336	55,8	26,65	PERKIM
		Penyediaan jasa kebersihan kantrik	Terciptanya ruang kerja yang bersih	3. Penyediaan Jasa Pelayanan Umum Kantrik	60 Bln	4.473.353	2 Tahun	1.523.091	1 Tahun	768.091	1 Tahun	754.900,000	0,5	393.060	50,0	52,07	1,5	1.161.151	75,0	76,24	PERKIM
Rata-rata capaian kinerja (%)											37,2	40,38					251,9	60,04			
Predikat kinerja											SR	SR									
			Pemeliharaan Barang Milik Daerah Penunjang Urusan Pemerintahan Daerah	Persentase Cakupan Layanan Penunjang Urusan Pemerintah Daerah Kabupaten		1.221.288		610.418		130.404		305.153		82.895					PERKIM		
		Pemeliharaan Rutin/Berkala Mobil Jabatan	Terpeliharanya mobil dinas/Jabatan	Penyediaan Jasa Pemeliharaan, Biaya Pemeliharaan dan Pajak Kendaraan Perorangan Dinas atau Kendaraan Dinas Jabatan	22 Unit	639.722	60 Unit	158.762	30 Unit	29.004	1 Tahun	79.362,326	0,5	45.526	50,0	57,36	30,5	74.530	50,8	46,94	PERKIM
		Pemeliharaan Rutin/Berkala Kendaraan Dinas/Operasional	Terpeliharanya mobil dinas/operasional	Penyediaan Jasa Pemeliharaan, Biaya Pemeliharaan, Pajak, dan Perizinan Kendaraan Dinas Operasional atau Kendaraan Dinas Operasional atau Lain-lain	9 Unit	457.566	14 Unit	239.726	7 Unit	101.400	1 Tahun	119.825,915	0,5	37.369	50,0	31,19	7,5	138.769	53,6	57,89	PERKIM

Kode Rekening	Urusan/Bidang Urusan Pemerintahan Daerah dan Program/Kegiatan (Tahun 2020)	Indikator Kinerja Program (Outcome) Kegiatan (Tahun 2020)	Program/ Kegiatan/ Sub Kegiatan Tahun 2021	Indikator Kinerja Program (Outcome) Kegiatan (Tahun 2021)	Capaian RPJMD Kabupaten pada tahun 2022 (akhir periode RPJMD)		Capaian RPJMD Kabupaten pada tahun 2022 (akhir periode RPJMD) - PERUBAHAN		Realisasi Capaian Kinerja RKPD s/d Tahun Lalu (2020) (TAHUN N-2)		Target Kinerja dan Anggaran RKPD Tahun 2021 (Tahun N-1)		Realisasi Capaian Kinerja dan Anggaran RKPD yang dievaluasi Tahun 2021		Tingkat Capaian Kinerja dan Realisasi Anggaran APBD Tahun 2021 (%)		Realisasi Kinerja dan Anggaran RKPD s/d Akhir Tahun 2021		Tingkat Capaian Kinerja dan Realisasi Anggaran RPJMD s/d Tahun 2021 (%)		OPD Penanggung Jawab	
					K	Rp	K	Rp	K	Rp.	K	Rp.	K	Rp.	K	Rp.	K	Rp.	K	Rp.		
1	2	3	4	5	6	7	8	9	10	11 = 10/8*100	12 = 8+10	13 = 12/7 x 100%	14									
	Pemeliharaan Rutin/Berkala Gedung Kantor	Terlaksananya Pemeliharaan Gedung Kantor	Pemeliharaan/Rehabilitasi Gedung Kantor dan Bangunan Lainnya	Terlaksananya Pemeliharaan/Rehabilitasi Sarana dan Prasarana Gedung Kantor dan Bangunan Lainnya	12 Bln	124.000	2 Tahun	211.930	-	-	1 Tahun	105.964,754	-	-	-	-	-	-	-	-	PERKIM	
Rata-rata capaian kinerja (%)											33,3	29,52			34,8	34,94						
Predikat kinerja											SR	SR										
TOTAL RATA-RATA CAPAIAN KINERJA DAN ANGGARAN PROGRAM 4											22,4	17,01										
			PROGRAM PENGEMBANGAN PERUMAHAN		2.099.997	565.345			263.040			265.345		114.715							PERKIM	
	PROGRAM PENGEMBANGAN PERUMAHAN	Terlaksananya Penyediaan dan Rehabilitasi Rumah Korban Bencana atau Relokasi program Kabupaten/Kota	Penerbitan Izin Pembangunan dan Pengembangan Perumahan	Terlaksananya Penyediaan dan Rehabilitasi Rumah Korban Bencana atau Relokasi program Kabupaten/Kota	2.099.997	565.345			Bln	263.040		265.345		114.715							PERKIM	
	Dana Pendamping Bantuan Simulan Perumahan Swadaya (BSPS)	Terlaksananya pendampingan Program Pusat	Koordinasi dan Sinkronisasi Pengendalian Pembangunan dan Pengembangan Perumahan	Terlaksananya Koordinasi dan Sinkronisasi Pengendalian Pembangunan dan Pengembangan Perumahan	60 Bln	2.099.997	2 Tahun	565.345	12	Bln	263.040	1 Tahun	265.345,343	0,5	114.715	50,0	43,23	12,5	377.755	625,0	66,82	PERKIM
Rata-rata capaian kinerja (%)											50,0	43,23			625,0	66,82						
Predikat kinerja											SR	SR										
TOTAL RATA-RATA CAPAIAN KINERJA DAN ANGGARAN PROGRAM 5											50,0	43,23										
			PROGRAM KAWASAN PERMUKIMAN		11.301.375	1.160.023			1.287.304			540.023		87.098							PERKIM	
	PROGRAM KAWASAN PERMUKIMAN	Terlaksananya Pencegahan Perumahan dan Kawasan Permukiman Kumuh dibawah 10 Ha pada Daerah Kabupaten/Kota	Penerbitan Izin Pembangunan dan Pengembangan Kawasan Permukiman	Terlaksananya Pencegahan Perumahan dan Kawasan Permukiman Kumuh dibawah 10 Ha pada Daerah Kabupaten/Kota	6.012.127	621.826			675.727			261.826		74.756							PERKIM	
	Perencanaan Teknis Perumahan dan Permukiman	Tersedianya Dokumen Teknis Perumahan dan Permukiman	Penyusunan dan/atau Review serta Legalisasi Rencana Pembangunan dan Pengembangan Kawasan Permukiman dan Permukiman Kumuh	Terlaksananya Penyusunan dan/atau Review serta Legalisasi Rencana Pembangunan dan Pengembangan Kawasan Permukiman dan Permukiman Kumuh	28 Dok	5.289.248	4 Dokumen	459.528	3	Dok	611.577	2 Dokumen	199.528,423	1,0	63.356	50,0	31,75	4,0	674.933	100,0	146,88	PERKIM
	Monitoring, evaluasi dan pelaporan	Terlaksananya monitoring dan evaluasi	Koordinasi dan Sinkronisasi Pengendalian Pembangunan dan Pengembangan Kawasan Permukiman dan Permukiman Kumuh	Terlaksananya Koordinasi dan Sinkronisasi Pengendalian Pembangunan dan Pengembangan Kawasan Permukiman dan Permukiman Kumuh	60 Bln	722.879	2 Tahun	162.298	12	Bln	64.150	1 Tahun	62.297,915	0,5	11.400	50,0	18,30	12,5	75.550	625,0	46,55	PERKIM
Rata-rata capaian kinerja (%)											50,0	25,03			362,5	96,71						
Predikat kinerja											SR	SR										
			Penataan dan Peningkatan Kualitas Kawasan Permukiman Kumuh dengan Luas di Bawah 10 (sepuluh) Ha	Terlaksananya Pencegahan Perumahan dan Kawasan Permukiman Kumuh dibawah 10 Ha pada Daerah Kabupaten/Kota	5.289.248	538.197			611.577			278.197		12.343							PERKIM	
	Perencanaan Teknis Perumahan dan Permukiman	Tersedianya Dokumen Teknis Perumahan dan Permukiman	Penyusunan/Review/ Legalisasi Kebijakan Bidang PKP	Jumlah Dokumen Legalisasi Kebijakan Bidang PKP	28 Dok	5.289.248	6 Dokumen	538.197	3	Dok	611.577	3 Dokumen	278.197	1,0	12.343	33,3	4,44	4,0	623.920	66,7	115,93	PERKIM
Rata-rata capaian kinerja (%)											33,3	4,44			66,7	115,93						
Predikat kinerja											SR	SR										
TOTAL RATA-RATA CAPAIAN KINERJA DAN ANGGARAN PROGRAM 6											41,7	14,73										
			PROGRAM PERUMAHAN DAN KAWASAN PERMUKIMAN KUMUH		35.839.324	16.147.387			6.984.284			5.447.387		89.866							PERKIM	
	PROGRAM PERUMAHAN DAN KAWASAN PERMUKIMAN KUMUH	Terlaksananya Pencegahan Perumahan dan Kawasan Permukiman Kumuh pada Daerah Kabupaten/Kota	Pencegahan Perumahan dan Kawasan Permukiman Kumuh pada Daerah Kabupaten/Kota	Terlaksananya Pencegahan Perumahan dan Kawasan Permukiman Kumuh pada Daerah Kabupaten/Kota	35.839.324	16.147.387			6.984.284			5.447.387		89.866							PERKIM	

Kode Rekening	Usuran/Bidang Usuran Pemerintahan Daerah dan Program/Kegiatan (Tahun 2020)	Indikator Kinerja Program (Outcome) Kegiatan (Tahun 2020)	Program/ Kegiatan/ Sub Kegiatan Tahun 2021	Indikator Kinerja Program (Outcome) Kegiatan (Tahun 2021)	Capaian RPJMD Kabupaten pada tahun 2022 (akhir periode RPJMD)		Capaian RPJMD Kabupaten pada tahun 2022 (akhir periode RPJMD) - PERUBAHAN		Realisasi Capaian Kinerja RKPD s/d Tahun Lalu (2020) (TAHUN N-2)		Target Kinerja dan Anggaran RKPD Tahun 2021 (Tahun N-1)		Realisasi Capaian Kinerja dan Anggaran RKPD yang dievaluasi Tahun 2021		Tingkat Capaian Kinerja dan Realisasi Anggaran APBD Tahun 2021 (%)		Realisasi Kinerja dan Anggaran RKPD s/d Akhir Tahun 2021		Tingkat Capaian Kinerja dan Realisasi Anggaran RPJMD s/d Tahun 2021 (%)		OPD Penanggung Jawab									
					K	Rp	K	Rp	K	Rp.	K	Rp.	K	Rp.	K	Rp.	K	Rp.	K	Rp.										
1	2	3	4	5	6	7	8	9	10	11 = 10/9*100	12 = 8+10	13 = 12/7 x 100%	14																	
	Bedah Rumah	Tersediannya Rehabilitasi Rumah	Perbaikan Rumah Tidak Layak Huni untuk Pencegahan terhadap Tumbuh dan Berkembangnya Permukiman Kumuh di luar Kawasan Permukiman Kumuh dengan Luas di Bawah 10 (sepuluh) Ha	Terlaksananya Perbaikan Rumah Tidak Layak Huni untuk Pencegahan terhadap Tumbuh dan Berkembangnya Permukiman Kumuh di luar Kawasan Permukiman Kumuh dengan Luas di Bawah	2.261 Unit	35.839.324	782 Unit	16.147.387	411 Unit	6.984.284	500 Unit	5.447.387	1.0	89.866	0.2	1.65	412.0	7.074.150	52.7	43.81	PERKIM									
													Rata-rata capaian kinerja (%)		0.2	1.65			52.7	43.81										
													Predikat kinerja		SR	SR														
													TOTAL RATA-RATA CAPAIAN KINERJA DAN ANGGARAN PROGRAM 7										0.2	1.65						
			PROGRAM PENINGKATAN PRASARANA, SARANA DAN UTILITAS UMUM (PSU)			48.259.194		30.637.123			16.307.134		14.817.123		130.823							PERKIM								
			Terlaksananya Peningkatan Prasarana dan Sarana Utilitas Umum (PSU)	Urusan Penyelenggaraan PSU Perumahan		48.259.194		30.637.123			16.307.134		14.817.123		130.823							PERKIM								
			Penataan PSU Kawasan Permukiman	Terbangunannya PSU pada Kawasan Permukiman	Perencanaan Penyediaan PSU Perumahan	5 Dok	300.000	3 Dokumen	325.356	12 Bin	43.000	1 Dokumen	125.356	0.3	34.586	25.0	27.59	12.3	77.586	408.3	23.85	PERKIM								
			Penataan PSU Kawasan Permukiman	Terbangunannya PSU pada Kawasan Permukiman	Penyediaan Prasarana, Sarana, dan Utilitas Umum di Perumahan untuk Menunjang Fungsi Hunian	260 Paket	47.276.190	201 Paket	30.106.202	90 Paket	16.221.134	101 Paket	14.606.202	-	75.950	-	0.52	90.0	16.297.084	44.8	54.13	PERKIM								
			Koordinasi Pembangunan PSU	Terlaksananya Pembangunan PSU	Koordinasi dan Sinkronisasi dalam rangka Penyediaan Prasarana, Sarana, dan Utilitas Umum Perumahan	60 Bin	683.004	2 Tahun	205.565	12 Bin	43.000	1 Tahun	85.565	0.3	20.287	25.0	23.71	12.3	63.287	612.5	30.79	PERKIM								
													Rata-rata capaian kinerja (%)		16.7	17.27			355.2	36.26										
													Predikat kinerja		SR	SR														
													TOTAL RATA-RATA CAPAIAN KINERJA DAN ANGGARAN PROGRAM 8										-	-						
			PROGRAM PENINGKATAN PELAYANAN SERTIFIKASI, KUALIFIKASI, KLASIFIKASI, DAN REGISTRASI BIDANG PERUMAHAN DAN KAWASAN PERMUKIMAN			1.294.603		2.148.665			129.400		746.665		131.661							PERKIM								
			Terlaksananya Peningkatan Pelayanan Sertifikasi, Kualifikasi, Klasifikasi dan Registrasi Bidang Perumahan dan Kawasan Permukiman	Sertifikasi dan Registrasi bagi Orang atau Badan Hukum yang Melaksanakan Perancangan dan Perencanaan Rumah serta Perencanaan Prasarana, Sarana dan Utilitas Umum PSU Tingkat Kemampuan Kecil		1.294.603		2.148.665			129.400		746.665		131.661							PERKIM								
			Sosialisasi Kebijakan, Norma, Standar, Prosedur dan Manual Pemanfaatan Ruang	Tersosialisasinya Kebijakan, Norma, Standar, Prosedur dan Manual Pemanfaatan Ruang	Koordinasi dan Sinkronisasi Penerbitan Sertifikasi dan Registrasi Pengembang Perumahan dengan Kualifikasi Kecil	36 Bin	1.294.603	2 Tahun	2.148.665	12 Bin	129.400	1 Tahun	746.665	-	131.661	-	17.63	12.0	261.061	600.0	12.15	PERKIM								
													Rata-rata capaian kinerja (%)		-	17.63			600.0	12.15										
													Predikat kinerja		SR	SR														
													TOTAL RATA-RATA CAPAIAN KINERJA DAN ANGGARAN PROGRAM 9										-	17.63						
													JUMLAH ANGGARAN DAN REALISASI DARI SELURUH PROGRAM										43.638.899.295	3.606.532.797						
													TOTAL RATA-RATA CAPAIAN KINERJA DAN ANGGARAN DARI SELURUH PROGRAM (PROGRAM 1 s.d. PROGRAM 9)										20.3	16.58						
													Predikat kinerja		SR	SR														

EVALUASI HASIL PELAKSANAAN PERENCANAAN DAERAH SAMPAI DENGAN TAHUN BERJALAN (TRIWULAN II)
KABUPATEN KAMPAR

Unit Organisasi : 1.05.0.00.0.00.01.0000 SATUAN POLISI PAMONG PRAJA
Sub Unit Organisasi : 1.05.0.00.0.00.01.0000 SATUAN POLISI PAMONG PRAJA

Kode Rekening	Urusan/Bidang Urusan Pemerintahan Daerah dan Program/Kegiatan (Tahun 2020)	Indikator Kinerja Program (Outcome)/ Kegiatan (Tahun 2020)	Program/ Kegiatan/ Sub Kegiatan Tahun 2021	Indikator Kinerja Program (Outcome)/ Kegiatan (Tahun 2021)	Capaian RPJMD Kabupaten pada tahun 2022 (akhir periode RPJMD)		Capaian RPJMD Kabupaten pada tahun 2022 (akhir periode RPJMD) - PERUBAHAN		Realisasi Capaian Kinerja RKPD s/d Tahun Lalu (2020) (TAHUN N-2)		Target Kinerja dan Anggaran RKPD Tahun 2021 (Tahun N-1)		Realisasi Capaian Kinerja dan Anggaran RKPD yang dievaluasi Tahun 2021		Tingkat Capaian Kinerja dan Realisasi Anggaran APBD Tahun 2021 (%)		Realisasi Kinerja dan Anggaran RKPD s/d Akhir Tahun 2021		Tingkat Capaian Kinerja dan Realisasi Anggaran RPJMD s/d Tahun 2021 (%)		OPD Penanggung Jawab				
					K	Rp	K	Rp	K	Rp.	K	Rp.	K	Rp.	K	Rp.	K	Rp.	K	Rp.					
1	2	3	4	5	6	7	8	9	10	11 = 10B*100	12 = 8*10	13 = 12I7 x 100%	14												
SATUAN POLISI PAMONG PRAJA																									
			Program Penujangan Urusan Pemerintahan Daerah Kabupaten/ Kota	Persentase Cakupan Layanan Penunjang Urusan Pemerintah Daerah Kabupaten		79.886.260.403	100 persen	32.092.902.842		14.398.279.512	100 persen	14.799.780.604		6.093.291.841							SATPOL PP				
			Perencanaan, Penganggaran, dan Evaluasi Kinerja Perangkat Daerah	Jumlah Dokumen perencanaan (Renja SKPD) dan Laporan akuntabilitas (Lakip, LKJP, LPPD)	100 persen	33.500.000	100 persen	27.000.000		-	100 persen	3.499.814		3.499.814								SATPOL PP			
			Penyusunan Dokumen Perencanaan Perangkat Daerah	Tersedianya Laporan Renstra Satpol PP	2	20.000.000	1	20.000.000		-	-	-		-								SATPOL PP			
			Koordinasi dan Penyusunan Laporan Capaian Kinerja dan Ikhtisar Realisasi Kinerja SKPD	Tersedianya Laporan Renja, DPA, RKA, LKJP, Lap. Tahunan	35	13.500.000	14	7.000.000		21	-	7	3.499.814	7,0	3.499.814	100,0	100,00	28,0	3.499.814	200,0	50,00	SATPOL PP			
Rata-rata capaian kinerja (%)															50,0	50,00			100,0	25,00					
Predikat kinerja															SR	SR									
			Administrasi Keuangan Perangkat		- 0	23.922.836.803		8.935.139.142		4.374.653.954	100 persen	4.467.569.385		2.123.587.901								SATPOL PP			
			Penyediaan Gaji dan Tunjangan ASN	Terpenuhinya gaji dan tunjangan ASN	60	23.909.336.803	24	8.928.139.142		36	4.374.653.954	100	4.464.069.571	28,0	2.120.088.087	28,0	47,49	64,0	6.494.742.041	266,7	72,74	SATPOL PP			
			Koordinasi dan Penyusunan Laporan Keuangan Akhir Tahun SKPD	Terbit administrasi keuangan akhir tahun	35	13.500.000	14	7.000.000		21	-	7	3.499.814	7,0	3.499.814	100,0	100,00	28,0	3.499.814	200,0	50,00	SATPOL PP			
Rata-rata capaian kinerja (%)															64,0	73,75			233,3	61,37					
Predikat kinerja															S	S									
			Program Peningkatan Disiplin Aparatur	Administrasi kepegawaian perangkat daerah	100 persen	1.277.771.000	100 persen	-		100 persen	15.000.000	100 persen	-	-								SATPOL PP			
			Pengadaan pakaian khusus hari-hari tertentu	Tersedianya pakaian PDU Satpol. PP dan PDU Damkar	393	1.277.771.000				1	15.000.000							1,0	15.000.000	-	-	SATPOL PP			
Rata-rata capaian kinerja (%)															-	-			-	-					
Predikat kinerja															SR	SR									
			Program Pelayanan Administrasi Perkantoran	Persentase Pemenuhan Terhadap Pelayanan Administrasi Perkantoran	100 persen	4.950.599.000		2.417.108.000		539.403.036	100 persen	995.478.954		281.622.140								SATPOL PP			
				Administrasi Umum Perangkat Daerah																		SATPOL PP			
				Penyediaan Komponen Instalasi Listrik/Penerangan Bangunan Kantor	Tersedianya Alatalat Peralatan dan Perlengkapan Listrik Lainnya	12	10.000.000	12	10.000.000													SATPOL PP			
			Penyediaan Peralatan dan Perlengkapan Kantor	Terwujudnya Penyediaan Peralatan dan Perlengkapan Kantor	1	368.269.000	0	300.000.000		1	79.324.886	100	187.853.598	50,0	105.992.800	50,0	56,42	50,6	185.317.686	12.650,0	61,77	SATPOL PP			
			Penyediaan Makanan dan Minuman	Terpenuhinya Makan dan minum rapat, tamu dan kegiatan	60	716.218.000	24	322.308.000		36	120.010.000	12	301.809.000	6,0	91.883.340	50,0	30,44	42,0	211.893.340	175,0	65,74	SATPOL PP			
			Penyediaan Barang Cetak dan Pengandaian	Terwujudnya Penyediaan Barang Cetak dan Pengandaian	60	215.280.000	24	120.000.000		36	3.205.750	12	15.520.356	6,0	4.255.000	50,0	27,42	42,0	7.460.750	175,0	6,22	SATPOL PP			
			Penyediaan bahan bacaan dan peraturan perundang-undangan pada kantor	Tersedianya surat kabar dan buku perundang-undangan	60	250.720.000	24	160.000.000		36	21.420.000	12	18.480.000	6,0	6.321.000	50,0	34,20	42,0	27.741.000	175,0	17,34	SATPOL PP			
			Rapat-Rapat Koordinasi dan Konsultasi Ke luar Daerah	Keamanan, Keterlibatan Umum Masyarakat dan Pemerintah Daerah	1	3.390.112.000	0	1.504.800.000		1	315.442.400	100	471.816.000	28,0	73.170.000	28,0	15,51	28,6	388.612.400	7.150,0	25,82	SATPOL PP			
Rata-rata capaian kinerja (%)															45,6	32,80			4.065,0	35,38					
Predikat kinerja															SR	SR									
			Program Pelayanan Administrasi Perkantoran	Persentase Pemenuhan Terhadap Pelayanan Administrasi Perkantoran		47.432.047.000	24 Bulan	19.648.132.000		9.159.498.286	100 Persen	8.580.137.404		3.507.316.708								SATPOL PP			

RKPD KABUPATEN KAMPAR TAHUN 2022

Kode Rekening	Urusan/Bidang Urusan Pemerintahan Daerah dan Program/Kegiatan (Tahun 2020)	Indikator Kinerja Program (Outcome)/ Kegiatan (Tahun 2020)	Program/ Kegiatan/ Sub Kegiatan Tahun 2021	Indikator Kinerja Program (Outcome)/ Kegiatan (Tahun 2021)	Capaian RPJMD Kabupaten pada tahun 2022 (akhir periode RPJMD)		Capaian RPJMD Kabupaten pada tahun 2022 (akhir periode RPJMD) - PERUBAHAN		Realisasi Capaian Kinerja RKPD s/d Tahun Lalu (2020) (TAHUN N-2)		Target Kinerja dan Anggaran RKPD Tahun 2021 (Tahun N-1)		Realisasi Capaian Kinerja dan Anggaran RKPD yang dievaluasi Tahun 2021		Tingkat Capaian Kinerja dan Realisasi Anggaran APBD Tahun 2021 (%)		Realisasi Kinerja dan Anggaran RKPD s/d Akhir Tahun 2021		Tingkat Capaian Kinerja dan Realisasi Anggaran RPJMD s/d Tahun 2021 (%)		OPD Penanggung Jawab
					K	Rp	K	Rp	K	Rp.	K	Rp.	K	Rp.	K	Rp.	K	Rp.	K	Rp.	
1	2	3	4	5	6	7	8	9	10	11 = 10/9*100	12	13 = 12/11*100	14	15	16 = 15/14*100	17	18 = 17/16*100	19	20 = 19/18*100	21	
	Penyediaan Jasa Komunikasi Sumber Daya Air dan Listrik	Terpenuhinya sarana dan prasarana penunjang urusan pemerintahan daerah	Penyediaan Jasa Komunikasi, Sumber Daya Air dan Listrik	Terpenuhinya sarana dan prasarana penunjang urusan pemerintahan daerah	60	336.532.000	24	163.132.000	36	38.057.290	12	30.346.800	6,0	13.046.000	50,0	42,99	42,0	51.103.290	175,0	31,33	SATPOL PP
	Penyediaan Jasa Tenaga Harian Lepas	Tewujudnya Penyediaan Jasa Tenaga Harian Lepas Kantor Satpol PP Kampar	Penyediaan Jasa Pelayanan Umum Kantor	Terpenuhinya Pelayanan Kepada Masyarakat	60	47.095.515.000	24	19.485.000.000	36	9.121.440.996	12	8.549.790.604	6,0	3.494.270.708	50,0	40,87	42,0	12.615.711.704	175,0	64,75	SATPOL PP
Rata-rata capaian kinerja (%)															50,0	41,93			175,0	48,04	
Predikat kinerja															SR	SR					
	Program Peningkatan Sarana dan Prasarana Aparatur	Persentase Terlaksananya Program Peningkatan Sarana dan Prasarana Aparatur	Pemeliharaan Barang Milik Daerah Penunjang Urusan Pemerintahan Daerah		9 Unit	2.269.506.600	100 persen	1.065.523.700	9	309.724.236	100 Persen	753.095.047	20,7	177.265.278	20,7	23,54	29,7	486.989.514	29,7	45,70	SATPOL PP
	Pemeliharaan Rutin/berkala Mobil Jabatan	Tewujudnya Pemeliharaan Rutin/ Berkala Mobil Jabatan	Penyediaan Jasa Pemeliharaan, Biaya Pemeliharaan dan Pajak Kendaraan Perorangan Dinas atau Kendaraan Dinas Jabatan	Terpenuhinya pemeliharaan mobil dinas jabatan	60	349.151.700	24	173.060.800	36	74.457.476	12	99.243.213	6,0	61.278.278	50,0	61,75	42,0	135.735.754	175,0	78,43	SATPOL PP
	Pemeliharaan Rutin/berkala Kendaraan Dinas/ Operasional	Tewujudnya Pemeliharaan Rutin Kendaraan Dinas/ Operasional	Penyediaan Jasa Pemeliharaan, Biaya Pemeliharaan, Pajak, dan Perizinan Kendaraan Dinas Operasional atau	Terpenuhinya pemeliharaan rutin kendaraan dinas operasional	60	1.626.933.000	24	668.030.000	36	235.266.760	12	547.635.384	6,0	107.947.000	50,0	19,71	42,0	343.213.760	175,0	51,38	SATPOL PP
	Penyediaan jasa perbaikan peralatan kerja	Tewujudnya Penyediaan Peralatan dan Perengkapan Kantor	Pemeliharaan Peralatan dan Mesin Lainnya	Terpeliharanya peralatan kantor	1	281.421.900	0	212.432.900	1	-	100	106.216.450	50,0	8.040.000	50,0	7,57	50,6	8.040.000	12.650,0	3,78	SATPOL PP
	Pemeliharaan/Rehabilitasi Gedung Kantor dan Bangunan Lainnya	Terpenuhinya pemeliharaan gedung kantor	12	12.000.000	12	12.000.000	-	-	-	-	-	-	-	-	-	-	-	-	SATPOL PP
Rata-rata capaian kinerja (%)															75,0	44,51			6.500,0	66,80	
Predikat kinerja															S	SR					
TOTAL RATA-RATA CAPAIAN KINERJA DAN ANGGARAN PROGRAM 1															47,4	40,50					
	Program Peningkatan Ketenteraman Dan Ketertiban Umum	Persentase gangguan ketenteraman dan ketertiban umum yang terselesaikan sesuai prosedur	Penanganan Gangguan Ketenteraman dan Ketertiban Umum dalam 1 (satu) Daerah		100 persen	12.532.898.315	100 persen	2.709.000.000		1.192.455.984	100 Persen	1.281.688.106		712.572.500							SATPOL PP
	Program Pemeliharaan Kontributimas dan Pencegahan Tindak Kriminal	Persentase gangguan ketenteraman dan ketertiban umum yang terselesaikan sesuai prosedur	Penanganan Gangguan Ketenteraman dan Ketertiban Umum dalam 1 (satu) Daerah		150 Klp	6.472.618.200	45 Klp	2.709.000.000	15	541.696.000	40 klp	1.281.688.106	-	712.572.500	-	55,60	15,0	1.254.268.500	33,3	46,30	SATPOL PP
	Pelaksanaan Patroli dan Pengawasan Lingkungan Masyarakat Kabupaten Kampar	Tewujudnya Pelaksanaan Patroli dan Pengawasan Lingkungan Masyarakat Kab. Kampar	Pencegahan Gangguan Ketenteraman dan Ketertiban Umum melalui Deteksi Dini dan Cegah Dini, Pembinaan dan Penyuluhan, Pelaksanaan Patroli, Pengamanan, dan Pengawasan	Terpenuhinya pengawasan lingkungan masyarakat dan pengamanan tempat2 penting dan hari2 besar	60	1.744.925.000	24	550.000.000	36	143.310.000	12	529.952.464	6,0	277.382.465	50,0	52,34	42,0	420.692.465	175,0	76,49	SATPOL PP
	Kegiatan Tim Justisi Dalam Penerbitan Perda	Tewujudnya Kegiatan Tim Justisi Dalam Penerbitan Perda	Penindakan atas Gangguan Ketenteraman dan Ketertiban Umum Berdasarkan Perda dan Perkada melalui Penerbitan dan Penanganan Unjuk Rasa dan Kenusuhan Massa	Terpenuhinya ketertiban masyarakat dan meningkatkan PAD Kab. Kampar	60	3.057.380.000	24	1.600.000.000	36	193.391.000	12	499.942.748	6,0	360.973.515	50,0	72,20	42,0	554.364.515	175,0	34,65	SATPOL PP
	Pembinaan Satuan Perlindungan Masyarakat (LINMAS)	Tewujudnya Aparatur Satuan Perlindungan Masyarakat di setiap Desa/Kelurahan.	Pemberdayaan Perlindungan Masyarakat dalam rangka Ketenteraman dan Ketertiban Umum	Terbinanya Aparatur Satuan Perlindungan masyarakat di setiap desa/ kelurahan	1	727.533.200	24	355.000.000	1	-	100	86.835.262	50,0	8.103.893	50,0	9,33	50,6	8.103.893	210,8	2,28	SATPOL PP
	Pengembangan Kapasitas dan Kesempnaan Anggota Sat Pol PP	Tewujudnya pengembangan kapasitas dan kesempnaan anggota Pol. PP	Peningkatan Kapasitas SDM Satuan Polisi Pamong Praja dan Satuan Perlindungan Masyarakat termasuk dalam Pelaksanaan Tugas yang Bermuansa Hak Asasi Manusia	Terlaksananya lathan dan atraksi marching band	60	353.980.000	24	204.000.000	36	37.375.000	12	164.957.632	3,0	66.112.627	25,0	40,08	39,0	103.487.627	162,5	50,73	SATPOL PP
	Kegiatan Monitoring, evaluasi dan pelaporan	Tewujudnya Monitoring, evaluasi dan pelaporan			60	588.800.000				167.620.000								167.620.000			SATPOL PP
Rata-rata capaian kinerja (%)															43,8	43,49			180,8	41,04	
Predikat kinerja															SR	SR					

RKPD KABUPATEN KAMPAR TAHUN 2022

Kode Rekening	Urusan/Bidang Urusan Pemerintahan Daerah dan Program/Kegiatan (Tahun 2020)	Indikator Kinerja Program (Outcome) Kegiatan (Tahun 2020)	Program/ Kegiatan/ Sub Kegiatan Tahun 2021	Indikator Kinerja Program (Outcome) Kegiatan (Tahun 2021)	Capaian RPJMD Kabupaten pada tahun 2022 (akhir periode RPJMD)		Capaian RPJMD Kabupaten pada tahun 2022 (akhir periode RPJMD) - PERUBAHAN		Realisasi Capaian Kinerja RKPD s/d Tahun Lalu (2020) (TAHUN N-2)		Target Kinerja dan Anggaran RKPD Tahun 2021 (Tahun N-1)		Realisasi Capaian Kinerja dan Anggaran RKPD yang dievaluasi Tahun 2021		Tingkat Capaian Kinerja dan Realisasi Anggaran APBD Tahun 2021 (%)		Realisasi Kinerja dan Anggaran RKPD s/d Akhir Tahun 2021		Tingkat Capaian Kinerja dan Realisasi Anggaran RPJMD s/d Tahun 2021 (%)		OPD Penanggung Jawab
					K	Rp	K	Rp	K	Rp.	K	Rp.	K	Rp.	K	Rp.	K	Rp.	K	Rp.	
1	2	3	4	5	6	7	8	9	10	11 = 10B/100	12 = 8+10	13 = 12/7 x 100%	14								
	Program Pencegahan Dini dan Penanggulangan Korban Bencana Alam dan Kesiapsiagaan	Persentase Pencegahan Dini dan Penanggulangan Korban Bencana Alam dan Kesiapsiagaan			100 persen	-	100 persen	-	225.015.000	100 persen	-	-	-	-	-	-	-	-	-	-	SATPOL PP
	Pelaksanaan Patroli dan Pengawasan Lingkungan Masyarakat Dalam Rangka Tanggap Darurat Bencana Non Alam akibat Corona Virus Disease 2019	Terwujudnya Patroli dan Pengawasan Lingkungan Masyarakat Dalam Rangka Tanggap Darurat Bencana Non Alam akibat Corona Virus Disease 2019							1	225.015.000						1,0	225.015.000				SATPOL PP
Rata-rata capaian kinerja (%)											-	-									
Predikat kinerja											SR	SR									
	Program Peningkatan Kesiagaan dan Pencegahan Bahaya Kebakaran	Persentase Peningkatan Kesiagaan dan Pencegahan Bahaya Kebakaran			20 Dokumen	6.060.280.115	8 8 Dokumen	-	4	425.744.984	4 Dokumen	-	-	-	-	-	-	-	-	-	SATPOL PP
	Peningkatan pelayanan penanggulangan bahaya kebakaran	Terwujudnya pelayanan penanggulangan bahaya kebakaran			60	6.060.280.115			12	425.744.984						12,0	425.744.984				SATPOL PP
Rata-rata capaian kinerja (%)											-	-									
Predikat kinerja											SR	SR									
TOTAL RATA-RATA CAPAIAN KINERJA DAN ANGGARAN PROGRAM 2											14,6	14,50									
JUMLAH ANGGARAN DAN REALISASI DARI SELURUH PROGRAM											16.081.488.710	6.805.864.341									
TOTAL RATA-RATA CAPAIAN KINERJA DAN ANGGARAN DARI SELURUH PROGRAM (PROGRAM 1 s.d. PROGRAM 2)											31,0	27,50									
PREDIKAT KINERJA DARI SELURUH PROGRAM (PROGRAM 1 s.d. PROGRAM 2)											SR	SR									

EVALUASI HASIL PELAKSANAAN PERENCANAAN DAERAH SAMPAI DENGAN TAHUN BERJALAN (TRIWULAN II)
KABUPATEN KAMPAR

Unit Organisasi : 1.05.0.00.0.00.04.0000 DINAS PEMADAM KEBAKARAN DAN PENYELAMATAN
Sub Unit Organisasi : 1.05.0.00.0.00.04.0000 DINAS PEMADAM KEBAKARAN DAN PENYELAMATAN

Kode Rekening	Urusan/Bidang Urusan Pemerintahan Daerah dan Program/Kegiatan (Tahun 2020)	Indikator Kinerja Program (Outcome)/ Kegiatan (Tahun 2020)	Program/ Kegiatan/ Sub Kegiatan Tahun 2021	Indikator Kinerja Program (Outcome)/ Kegiatan (Tahun 2021)	Capaian RPJMD Kabupaten pada tahun 2022 (akhir periode RPJMD)		Capaian RPJMD Kabupaten pada tahun 2022 (akhir periode RPJMD) - PERUBAHAN		Realisasi Capaian Kinerja RKPD s/d Tahun Lalu (2020) (TAHUN N-2)		Target Kinerja dan Anggaran RKPD Tahun 2021 (Tahun N-1)		Realisasi Capaian Kinerja dan Anggaran RKPD yang dievaluasi Tahun 2021		Tingkat Capaian Kinerja dan Realisasi Anggaran APBD Tahun 2021 (%)		Realisasi Kinerja dan Anggaran RKPD s/d Akhir Tahun 2021		Tingkat Capaian Kinerja dan Realisasi Anggaran RPJMD s/d Tahun 2021 (%)		OPD Penanggung Jawab	
					K	Rp	K	Rp	K	Rp.	K	Rp.	K	Rp.	K	Rp.	K	Rp.	K	Rp.		
1	2	3	4	5	6	7	8	9	10	11 = 10/9*100	12 = 8+10	13 = 12/7 x 100%	14									
	DINAS PEMADAM KEBAKARAN																					
	Program Peningkatan kesiagaan dan Pencegahan bahaya kebakaran	Persentase Kecamatan yang Terlayani oleh Sarana Prasarana Damkar	PROGRAM PENUNJANG URUSAN PEMERINTAHAN DAERAH KABUPATEN/ KOTA			66.078.206.518	-				6.151.100.900	4.151.409.839									DAMKAR	
	Pengadaan Sarana dan Prasarana Pencegahan bahaya kebakaran	Tersedianya mobil pemadam kebakaran	Administrasi Keuangan Perangkat Daerah	Terpenuhinya administrasi keuangan perangkat daerah		57.060.274.670	-				1.642.134.976	1.277.119.270									DAMKAR	
	Pengadaan Sarana dan Prasarana Pencegahan bahaya kebakaran	Tersedianya peralatan damkar	1. Penyediaan Gaji dan Tunjangan ASN	Terpenuhinya gaji dan tunjangan ASN	-	57.037.714.670	-			12 Bulan	1.630.854.976	1.277.119.270	50,0	78,31	6,0	1.277.119.270	25,0	2,24			DAMKAR	
	Pemeliharaan sarana dan prasarana pencegahan bahaya kebakaran	Terpeliharanya mobil pemadam kebakaran	2. Koordinasi dan Penyusunan Laporan Keuangan Akhir Tahun SKPD	Jumlah Laporan keuangan akhir tahun Inspektorat	-	12.000.000	-			7 Dok	6.000.000	-	-	-	-	-	-	-	-	-	DAMKAR	
	Peningkatan pelayanan penanggulangan bahaya kebakaran	Terpenuhinya peningkatan kesiagaan dan pencegahan kebakaran	3. Koordinasi dan Penyusunan Laporan Keuangan Bulanan/ Triwulanan/ Semesteran SKPD	Peningkatan pelayanan publik dan kehidupan sosial yang agamis dan berbudaya	21 kec	2.200.000.000	-			12 Bulan	5.280.000	-	-	-	-	-	-	-	-	-	DAMKAR	
											Rata-rata capaian kinerja (%)		16,7	26,10			8,3	0,75				
											Predikat kinerja		SR	SR								
			Administrasi Kepegawaian Perangkat Daerah	Persentase Administrasi Kepegawaian yang dilaksanakan		267.954.000	-				133.977.000	130.260.000									DAMKAR	
			1. Pengadaan Pakaian Dinas Beserta Atribut Kelengkapannya	Peningkatan pelayanan publik dan kehidupan sosial yang agamis dan berbudaya	100 Persen	267.954.000	-			100 Persen	133.977.000	148,0	130.260.000	148,0	97,23	148,0	130.260.000	148,0	48,61		DAMKAR	
											Rata-rata capaian kinerja (%)		148,0	97,23			148,0	48,61				
											Predikat kinerja		ST	ST								
			Administrasi Umum Perangkat Daerah	Terpenuhinya kebutuhan administrasi umum perangkat daerah		2.409.432.790	-				1.204.716.395	426.133.925									DAMKAR	
			1. Penyediaan Komponen Instalasi Listrik/Penerangan Bangunan Kanbr	Terpenuhinya Sistem Penerangan yang berguna Pelayanan Administrasi Perkantoran	100 Persen	400.000.000	-			100 Persen	200.000.000	1,0	82.850.000	1,0	41,43	1,0	82.850.000	1,0	20,71		DAMKAR	
			2. Penyediaan Peralatan dan Perlengkapan Kanbr	Terpenuhinya Kebutuhan ATK, Peralatan dan Perlengkapan Perkantoran	12 Bulan	349.478.150	-			12 Bulan	174.739.075	4,0	56.850.755	33,3	32,53	4,0	56.850.755	33,3	16,27		DAMKAR	
			3. Penyediaan Bahan Logistik Perkantoran	Ketersediaan Bahan Logistik Perkantoran	12 Bulan	657.198.800	-			12 Bulan	328.599.400	4,0	218.604.400	33,3	66,53	4,0	218.604.400	33,3	33,26		DAMKAR	
			4. Penyediaan Barang Cetak dan Penggandaan Kelancaran Administrasi Perkantoran	Terpenuhinya Kebutuhan Barang Cetak dan Penggandaan guna Kelancaran Administrasi Perkantoran	12 Bulan	126.619.840	-			12 Bulan	63.309.920	2,0	23.722.770	16,7	37,47	2,0	23.722.770	16,7	18,74		DAMKAR	
			5. Penyediaan Bahan Bacaan dan Peraturan Perundang-undangan	Tersedianya Bahan Bacaan dan Perundang-undangan guna Menambah Kelancaran Pelaksanaan Tugas	12 Bulan	32.400.000	-			12 Bulan	16.200.000	-	-	-	-	-	-	-	-	-	DAMKAR	
			6. Penyelenggaraan Rapat Koordinasi dan Konsultasi SKPD	Terselenggaranya Rapat Koordinasi dan Konsultasi SKPD	12 Bulan	843.736.000	-			12 Bulan	421.868.000	8,0	44.106.000	66,7	10,45	8,0	44.106.000	66,7	5,23		DAMKAR	
											Rata-rata capaian kinerja (%)		25,2	31,40			25,2	15,70				
											Predikat kinerja		SR	SR								
			Pengadaan Barang Milik Daerah Penunjang Urusan Pemerintahan Daerah	Tersedianya Jasa Penunjang Urusan Pemerintahan Daerah		1.631.124.194	-				815.562.097	623.490.000									DAMKAR	
			1. Pengadaan Peralatan Dan Mesin Lainnya	Terpenuhinya Peralatan lainnya	100 Persen	446.663.554	-			100 Persen	223.331.777	3,0	140.380.000	3,0	62,86	3,0	140.380.000	3,0	31,43		DAMKAR	

Kode Rekening	Urusan/Bidang Urusan Pemerintahan Daerah dan Program/Kegiatan (Tahun 2020)	Indikator Kinerja Program (Outcome) Kegiatan (Tahun 2020)	Program/ Kegiatan/ Sub Kegiatan Tahun 2021	Indikator Kinerja Program (Outcome) Kegiatan (Tahun 2021)	Capaian RPJMD Kabupaten pada tahun 2022 (akhir periode RPJMD)		Capaian RPJMD Kabupaten pada tahun 2022 (akhir periode RPJMD) - PERUBAHAN		Realisasi Capaian Kinerja RKPD s/d Tahun Lalu (2020) (TAHUN N-2)		Target Kinerja dan Anggaran RKPD Tahun 2021 (Tahun N-1)		Realisasi Capaian Kinerja dan Anggaran RKPD yang dievaluasi Tahun 2021		Tingkat Capaian Kinerja dan Realisasi Anggaran APBD Tahun 2021 (%)		Realisasi Kinerja dan Anggaran RKPD s/d Akhir Tahun 2021		Tingkat Capaian Kinerja dan Realisasi Anggaran RPJMD s/d Tahun 2021 (%)		OPD Penanggung Jawab	
					K	Rp	K	Rp	K	Rp.	K	Rp.	K	Rp.	K	Rp.	K	Rp.	K	Rp.		
1	2	3	4	5	6	7	8	9	10	11 = 10B/100	12 = 8+10	13 = 12T x 100%	14									
			2. Pengadaan Sarana dan Prasarana Pendukung Gedung Kantor atau Bangunan Lainnya	Terpenuhi Sarana dan prasarana Kantor		100	Persen	1.184.460.640	-	-	100	Persen	592.230.320	1,0	483.110.000	1,0	81,57	1,0	483.110.000	1,0	40,79	DAMKAR
Rata-rata capaian kinerja (%)											2,0	72,22		2,0	36,11	DAMKAR						
Predikat kinerja											SR	SR				DAMKAR						
			Penyediaan Jasa Penunjang Urusan Pemerintahan Daerah	Tersedianya Jasa Penunjang Urusan Pemerintahan Daerah				3.606.846.464	-	-			1.803.423.232		1.680.952.644							DAMKAR
			1. Penyediaan Jasa Surat Menyurat	Peningkatan pelayanan publik dan kehidupan sosial yang agamis dan berbudaya		100	Persen	13.920.000	-	-	100	Persen	6.960.000	2,0	300.000	2,0	4,31	2,0	300.000	2,0	2,16	DAMKAR
			2. Penyediaan Jasa Komunikasi, Sumber Daya Air dan Listrik	Terperuhnya Jasa Komunikasi, Sumber Daya Air dan Listrik		12	Bulan	110.596.000	-	-	12	Bulan	55.298.000	6,0	4.033.104	50,0	7,29	6,0	4.033.104	50,0	3,65	DAMKAR
			3. Penyediaan Jasa Pelayanan Umum Kantor	Terperuhnya Pelayanan Umum Perkantoran		12	Bulan	3.482.330.464	-	-	12	Bulan	1.741.165.232	5,0	1.676.619.540	41,7	96,29	5,0	1.676.619.540	41,7	48,15	DAMKAR
Rata-rata capaian kinerja (%)											31,2	35,97		31,2	17,98							
Predikat kinerja											SR	SR										
			Pemeliharaan Barang Milik Daerah Penunjang Urusan Pemerintahan Daerah	persentase jenis sarana prasarana aparatur yang dipelihara				1.102.574.400	-	-			551.287.200		13.454.000							DAMKAR
			Penyediaan Jasa Pemeliharaan, Bliya Pemeliharaan, Pajak, dan Perizinan Kendaraan Dinas Operasional atau	Peningkatan pelayanan publik dan kehidupan sosial yang agamis dan berbudaya		12	Bulan	1.102.574.400	-	-	12	Bulan	551.287.200	4,0	13.454.000	33,3	2,44	4,0	13.454.000	33,3	1,22	DAMKAR
Rata-rata capaian kinerja (%)											33,3	2,44		33,3	1,22							
Predikat kinerja											SR	SR										
TOTAL RATA-RATA CAPAIAN KINERJA DAN ANGGARAN PROGRAM 1											42,7	44,23										
			PROGRAM PENCEGAHAN, PENANGGULANGAN, PENYELAMATAN, KEBAKARAN DAN PENYELAMATAN NON KEBAKARAN					1.136.055.034	-	-			568.027.517		-							DAMKAR
			Pencegahan, Pengendalian, Pemadaman, Penyelamatan, dan Penanganan Bahan Berbahaya dan Beracun Kebakaran dalam Daerah Kabupaten/Kota	Terlaksananya Pengadaan sarana dan prasarana pencegahan penanggulangan kebakaran dan alat pelindung diri				1.136.055.034	-	-			568.027.517		-							DAMKAR
			1. Pemadaman dan Pengendalian Kebakaran dalam Daerah Kabupaten/Kota	Peningkatan pelayanan publik dan kehidupan sosial yang agamis dan berbudaya		12	Bulan	308.309.034	-	-	100	Persen	154.154.517	-	-	-	-	-	-	-	-	DAMKAR
			2. Pengadaan Sarana dan Prasarana Pencegahan, Penanggulangan Kebakaran dan Alat Pelindung Diri	Jumlah laporan hasil pengawasan keuangan pemerintah daerah		12	Bulan	827.746.000	-	-	100	Persen	413.873.000	-	-	-	-	-	-	-	-	DAMKAR
Rata-rata capaian kinerja (%)											-	-		-	-							
Predikat kinerja											SR	SR										
TOTAL RATA-RATA CAPAIAN KINERJA DAN ANGGARAN PROGRAM 2											-	-										
JUMLAH ANGGARAN DAN REALISASI DARI SELURUH PROGRAM											6.719.128.417	4.151.409.839										
TOTAL RATA-RATA CAPAIAN KINERJA DAN ANGGARAN DARI SELURUH PROGRAM (PROGRAM 1 s.d. PROGRAM 2)											21,4	22,11										
PREDIKAT KINERJA DARI SELURUH PROGRAM (PROGRAM 1 s.d. PROGRAM 2)											SR	SR										

EVALUASI HASIL PELAKSANAAN PERENCANAAN DAERAH SAMPAI DENGAN TAHUN BERJALAN (TRIWULAN II)
KABUPATEN KAMPAR

Unit Organisasi : 1.05.2.11.0.00.02.0000 BADAN PENANGGULANGAN BENCANA DAERAH
Sub Unit Organisasi : 1.05.2.11.0.00.02.0000 BADAN PENANGGULANGAN BENCANA DAERAH

Kode Rekening	Urusan/Bidang Urusan Pemerintahan Daerah dan Program/Kegiatan (Tahun 2020)	Indikator Kinerja Program (Outcome)/ Kegiatan (Tahun 2020)	Program/ Kegiatan/ Sub Kegiatan Tahun 2021	Indikator Kinerja Program (Outcome)/ Kegiatan (Tahun 2021)	Capaian RPJMD Kabupaten pada tahun 2022 (akhir periode RPJMD)		Capaian RPJMD Kabupaten pada tahun 2022 (akhir periode RPJMD) - PERUBAHAN		Realisasi Capaian Kinerja RKPD s/d Tahun Lalu (2020) (TAHUN N-2)		Target Kinerja dan Anggaran RKPD Tahun 2021 (Tahun N-1)		Realisasi Capaian Kinerja dan Anggaran RKPD yang dievaluasi Tahun 2021		Tingkat Capaian Kinerja dan Realisasi Anggaran APBD Tahun 2021 (%)		Realisasi Kinerja dan Anggaran RKPD s/d Akhir Tahun 2021		Tingkat Capaian Kinerja dan Realisasi Anggaran RPJMD s/d Tahun 2021 (%)		OPD Penanggung Jawab			
					K	Rp	K	Rp	K	Rp.	K	Rp.	K	Rp.	K	Rp.	K	Rp.	K	Rp.				
1	2	3	4	5	6	7	8	9	10	11 = 10B*100	12 = 8*10	13 = 12I x 100%	14											
BADAN PENANGGULANGAN BENCANA DAERAH																								
				PROGRAM PENUNJANG URUSAN PEMERINTAHAN DAERAH KABUPATEN/KOTA	100 %	242.620.000.000		37.682.200.172		9.339.055.277		7.917.434.214		5.087.935.617										
				Kegiatan: Perencanaan, Penganggaran, dan Evaluasi Kinerja Perangkat Daerah	Indikator: Teranggarkan kebutuhan dana dari berbagai program dan kegiatan untuk tahun 2021			131.005.570				65.502.785		23.214.560							BPBD			
				Sub Kegiatan 1. Penyusunan Dokumen Perencanaan Perangkat Daerah	Tersedianya Dokumen Renstra, Renja Perangkat Daerah			7 Dokumen	25.010.370			7 Dokumen	12.505.185	7,0	7.825.185	100,0	62,58	7,0	7.825.185	100,0	31,29	BPBD		
				2. Koordinasi dan Penyusunan Dokumen RKA-SKPD	Terkoordinir dan tersusunnya dokumen RKA-SKPD			1 Dokumen	58.998.550			1 Dokumen	29.499.275	1,0	12.219.275	100,0	41,42	1,0	12.219.275	100,0	20,71	BPBD		
				3. Koordinasi dan Penyusunan Dokumen Perubahan RKA-SKPD	Terkoordinir dan tersusunnya dokumen perubahan RKA-SKPD			1 Dokumen	15.700.200			1 Dokumen	7.850.100	-	-	-	-	-	-	-	-	BPBD		
				4. Koordinasi dan Penyusunan Dokumen DPA-SKPD	Terkoordinir dan tersusunnya Dokumen DPA-SKPD			1 Dokumen	15.700.200			1 Dokumen	7.850.100	1,0	3.170.100	100,0	40,38	1,0	3.170.100	100,0	20,19	BPBD		
				5. Koordinasi dan Penyusunan Dokumen Perubahan DPA-SKPD	Terkoordinir dan tersusunnya dokumen perubahan DPA-SKPD			1 Dokumen	15.596.250			1 Dokumen	7.798.125	-	-	-	-	-	-	-	-	BPBD		
Rata-rata capaian kinerja (%)															60,0	28,88			60,0	14,44				
Predikat kinerja															R	SR								
				Kegiatan: Administrasi Keuangan Perangkat Daerah	Indikator: Tersedianya laporan keuangan yang akurat			100.000.000		7.553.190.174		2.730.000		3.776.595.087		2.691.221.591					2.693.951.591	BPBD		
				Sub Kegiatan 1. Penyediaan Gaji dan Tunjangan ASN	Rentang waktu tersedianya penyediaan gaji dan tunjangan ASN			28 Bulan	7.540.949.694	-	-	14 Bulan	3.770.474.847	9,0	2.691.221.591	64,3	71,38	9,0	2.691.221.591	32,1	35,69	BPBD		
				Penyusunan Pelaporan Keuangan Akhir Tahun	2. Koordinasi dan Penyusunan Laporan Keuangan Akhir Tahun SKPD			5 Lap	100.000.000	1 Dokumen	12.240.480	1	2.730.000	1,0	-	100,0	-	2,0	2.730.000	200,0	22,30	BPBD		
Rata-rata capaian kinerja (%)															82,1	35,69			116,1	29,00				
Predikat kinerja															T	SR								
				Program Pelayanan Administrasi Perkantoran	Indikator: Terlaksananya pelayanan administrasi perkantoran			5.050.000.000		1.531.227.334		611.291.172		765.613.667		136.757.289						BPBD		
				Penyediaan Komponen Instalasi/Penerangan Bangunan Kantor	Sub Kegiatan 1. Terpenuhiya sarana Penerangan Bangunan Kantor dan Gudang			60 bh	250.000.000	24 Bulan	18.103.140	12	18.600.000	12 Bulan	9.051.570	-	-	-	12,0	18.600.000	50,0	102,74	BPBD	
				Penyediaan Peralatan dan Perlengkapan	2. Penyediaan Peralatan dan Perlengkapan Kerja di Kantor			60 bh	1.250.000.000	24 Bulan	547.903.684	12	119.311.072	12 Bulan	273.951.842	6,0	39.749.453	50,0	14,51	18,0	159.060.525	75,0	29,03	BPBD
				Penyediaan Makanan dan Minuman	Lancarnya Program/Kegiatan BPBD Kab. Kampar			60 bh	350.000.000	24 Bulan	150.793.760	-	50.793.000	12 Bulan	75.396.880	6,0	11.938.990	50,0	15,83	6,0	62.731.990	25,0	41,60	BPBD
				Penyediaan Barang Cetak dan Penggandaan	4. Penyediaan Barang Cetak dan Penggandaan			60 bh	400.000.000	24 Bulan	25.087.550	12	15.704.300	12 Bulan	12.543.775	6,0	4.769.746	50,0	38,02	18,0	20.474.046	75,0	81,61	BPBD
				Penyediaan Bahan Bacaan dan Peraturan Perundang-undangan	5. Penyediaan Bahan Bacaan dan Peraturan Perundang-undangan			60 bh	50.000.000	24 Bulan	28.512.000	12	-	12 Bulan	14.256.000	6,0	-	50,0	-	18,0	-	75,0	-	BPBD
				Rapat Koordinasi dan Konsultasi ke Dalam dan Luar Daerah	Lancarnya dan Terlaksananya dengan baik dan kegiatan yang membutuhkan konsultasi dan koordinasi luar dan dalam daerah			60 bh	2.750.000.000	24 Bulan	760.827.200	12	406.882.800	12 Bulan	380.413.600	6,0	80.299.100	50,0	21,11	18,0	487.181.900	75,0	64,03	BPBD
Rata-rata capaian kinerja (%)															41,7	14,91			62,5	53,17				
Predikat kinerja															SR	SR								

RKPD KABUPATEN KAMPAR TAHUN 2022

Kode Rekening	Urusan/Bidang Urusan Pemerintahan Daerah dan Program/Kegiatan (Tahun 2020)	Indikator Kinerja Program (Outcome)/ Kegiatan (Tahun 2020)	Program/ Kegiatan/ Sub Kegiatan Tahun 2021	Indikator Kinerja Program (Outcome)/ Kegiatan (Tahun 2021)	Capaian RPJMD Kabupaten pada tahun 2022 (akhir periode RPJMD)		Capaian RPJMD Kabupaten pada tahun 2022 (akhir periode RPJMD) - PERUBAHAN		Realisasi Capaian Kinerja RKPD s/d Tahun Lalu (2020) (TAHUN N-2)		Target Kinerja dan Anggaran RKPD Tahun 2021 (Tahun N-1)		Realisasi Capaian Kinerja dan Anggaran RKPD yang dievaluasi Tahun 2021		Tingkat Capaian Kinerja dan Realisasi Anggaran APBD Tahun 2021 (%)		Realisasi Kinerja dan Anggaran RKPD s/d Akhir Tahun 2021		Tingkat Capaian Kinerja dan Realisasi Anggaran RPJMD s/d Tahun 2021 (%)		OPD Penanggung Jawab						
					K	Rp	K	Rp	K	Rp.	K	Rp.	K	Rp.	K	Rp.	K	Rp.	K	Rp.		K	Rp.				
1	2	3	4	5	6	7	8	9	10	11 = 10B*100	12 = 8+10	13 = 12T x 100%	14														
		Indikator: Terpenuhinya kendaraan dinas operasional	Kegiatan: Pengadaan Barang Milik Daerah Penunjang Urusan Pemerintah Daerah	Terpenuhinya Kendaraan Dinas Operasional		2 Unit	944.460.000		-	5 Unit	472.230.000	467.900.000									BPBD						
		Tersedianya Kendaraan Operasional	Sub Kegiatan 1. Pengadaan Kendaraan Dinas Operasional atau Lapangan	Tersedianya kendaraan dinas operasional		2 Unit	944.460.000		-	1 Unit	472.230.000	467.900.000	100,0	99,08	1,0	467.900.000	50,0	49,54			BPBD						
												Rata-rata capaian kinerja (%)		100,0	99,08			50,0	49,54								
												Predikat kinerja		ST	ST												
		Program Pelayanan Administrasi Perkantoran	Indikator: Terpenuhinya administrasi perkantoran	Kegiatan: Penyediaan Jasa Penunjang Urusan Pemerintah Daerah	Terpenuhinya Administrasi Perkantoran		770.000.000		4.602.604.800	1.237.292.000		2.301.302.400	1.665.845.567	41,0	25,21		44,8	39,27			BPBD						
		Penyediaan Jasa Komunikasi, Sumber Daya Air dan Listrik	Tertaksananya Jasa Komunikasi, Sumber Daya Air dan Listrik	Sub Kegiatan 1. Penyediaan Jasa Komunikasi, Sumber Daya Air dan Listrik	Tertaksananya Jasa Komunikasi, Sumber Daya Air dan Listrik	60 bin	400.000.000	24 Bulan	127.924.800	12	53.802.000	63.962.400	6,0	26.803.067	50,0	41,90	18,0	80.605.067	75,0	63,01	BPBD						
		Penyediaan Jasa Tenaga Harian Lepas	Tersedianya keamanan, kebersihan, kenyamanan kantor serta tenaga TRC yang langgap, tangkas dan tangguh	2. Penyediaan Jasa Pelayanan Umum Kantor	Tersedianya keamanan, kebersihan, kenyamanan kantor serta tenaga TRC yang langgap, tangkas dan tangguh	60 bin	370.000.000	24 Bulan	4.474.680.000	12	1.183.490.000	2.237.340.000	6,0	1.639.042.500	50,0	73,26	18,0	2.822.532.500	75,0	63,08	BPBD						
												Rata-rata capaian kinerja (%)		50,0	57,58			75,0	63,04								
												Predikat kinerja		SR	R												
		Program Peningkatan Sarana dan Prasarana Aparatur	Indikator: Terwujudnya peningkatan sarana dan prasarana aparatur	Kegiatan: Pemeliharaan Barang Milik Daerah Penunjang Urusan Pemerintahan Daerah	Indikator: Terwujudnya Peningkatan Sarana dan Prasarana Aparatur		3.250.000.000		797.952.550		362.610.600		398.976.275	102.996.610							BPBD						
		Pemeliharaan Rutin/Berkala Kendaraan Dinas/Operasional	Tersedianya kendaraan dinas yang memadai dan terpelihara	Sub Kegiatan 1. Pemeliharaan, Biaya Pemeliharaan, Pejak, dan Perizinan Kendaraan Dinas Operasional atau	Tersedianya Kendaraan Dinas yang Memadai dan Terpelihara	5 Tahun	1.000.000.000	24 Bulan	682.747.600	12	282.610.600	341.373.800	6,0	54.919.110	50,0	16,09	18,0	337.529.710	75,0	49,44	BPBD						
		Perbaikan Peralatan Kerja	Terperbaikinya dan terpeliharanya peralatan kantor	2. Pemeliharaan Peralatan dan Mesin Lainnya	Terperbaikinya dan Terpeliharanya Peralatan Kantor	60 bin	1.250.000.000	24 Bulan	47.446.350	12	65.000.000	23.723.175	6,0	14.200.200	50,0	59,86	18,0	79.200.200	75,0	166,93	BPBD						
		Pemeliharaan Rutin/Berkala Gedung Kantor	Tersedianya ruangan kantor yang nyaman	3. Pemeliharaan/Rehabilitasi Gedung Kantor dan Bangunan Lainnya	Tersedianya Ruang Kantor Yang Nyaman	5 Tahun	1.000.000.000	24 Bulan	67.758.600	12	15.000.000	33.879.300	6,0	33.877.300	50,0	99,99	18,0	48.877.300	75,0	72,13	BPBD						
												Rata-rata capaian kinerja (%)		50,0	58,65			75,0	96,17								
												Predikat kinerja		SR	R												
			Indikator: Tersedianya pakaian dinas yang memadai	Kegiatan: Administrasi Keuangan dan Operasional Kepala Daerah dan Wakil Kepala Daerah	Tersedianya Pakaian Dinas BPBD Kab. Kampar				274.428.000			137.214.000									BPBD						
			Tersedianya pakaian dinas BPBD Kabupaten Kampar	Sub Kegiatan 1. Penyediaan Pakaian Dinas dan Atribut Kelengkapan Kepala Daerah dan Wakil Kepala Daerah	Tersedianya Pakaian Dinas yang memadai	184 Stel			274.428.000	92		137.214.000				92,0					BPBD						
												Rata-rata capaian kinerja (%)		-	-			50,0	-								
												Predikat kinerja		SR	SR												
												TOTAL RATA-RATA CAPAIAN KINERJA DAN ANGGARAN PROGRAM 1										54,8	42,11				
			PROGRAM PENANGGULANGAN BENCANA			78.450.000.000		10.311.611.424		2.458.847.359		5.668.392.252	1.097.973.263								BPBD						
		Program Bidang Rehabilitasi dan Rekonstruksi	Indikator: Masyarakat yang tangguh terhadap bencana	Kegiatan: Pelayanan Informasi Rawan Bencana Kabupaten/Kota	Indikator: Masyarakat yang tangguh terhadap Bencana		70.500.000.000		891.712.768		163.931.050		445.856.384	67.539.034							BPBD						
		Pendataan, Pengkajian Pasca Bencana	Tertaksananya pendataan kebutuhan pascabencana dalam rangka rehabilitasi dan rekonstruksi	Sub Kegiatan 1. Penyusunan Kajian Risiko Bencana Kabupaten/Kota	Tertaksananya Pendataan Kebutuhan Pasca Bencana dalam rangka Rehabilitasi dan Rekonstruksi	55 Keg	70.000.000.000	24 Bulan	747.988.470	12	94.850.000	373.994.235	6,0	29.332.835	50,0	7,84	18,0	124.182.835	75,0	16,60	BPBD						
		Forum Pertemuan dalam Rangka Siaga Bencana Karhula	Tersosialisasikan dan bertambahnya kesiapsiagaan terhadap siaga bencana KARHULTA	2. Sosialisasi, Komunikasi, Informasi dan Edukasi (KIE) Rawan Bencana Kabupaten/Kota (Per Jenis Bencana)	Tersosialisasikan Dan Bertambahnya Kesiapsiagaan terhadap siaga bencana Karhula	21 Kec	500.000.000	24 Bulan	143.724.298	12	69.081.050	71.862.149	6,0	38.206.199	50,0	53,17	18,0	107.287.249	75,0	74,65	BPBD						
												Rata-rata capaian kinerja (%)		50,0	53,17			75,0	74,65								

RKPD KABUPATEN KAMPAR TAHUN 2022

Kode Rekening	Urusan/Bidang Urusan Pemerintahan Daerah dan Program/Kegiatan (Tahun 2020)	Indikator Kinerja Program (Outcome)/ Kegiatan (Tahun 2020)	Program/ Kegiatan/ Sub Kegiatan Tahun 2021	Indikator Kinerja Program (Outcome)/ Kegiatan (Tahun 2021)	Capaian RPJMD Kabupaten pada tahun 2022 (akhir periode RPJMD)		Capaian RPJMD Kabupaten pada tahun 2022 (akhir periode RPJMD) - PERUBAHAN		Realisasi Capaian Kinerja RKPD s/d Tahun Lalu (2020) (TAHUN N-2)		Target Kinerja dan Anggaran RKPD Tahun 2021 (Tahun N-1)		Realisasi Capaian Kinerja dan Anggaran RKPD yang dievaluasi Tahun 2021		Tingkat Capaian Kinerja dan Realisasi Anggaran APBD Tahun 2021 (%)		Realisasi Kinerja dan Anggaran RKPD s/d Akhir Tahun 2021		Tingkat Capaian Kinerja dan Realisasi Anggaran RPJMD s/d Tahun 2021 (%)		OPD Penanggung Jawab					
					K	Rp	K	Rp	K	Rp.	K	Rp.	K	Rp.	K	Rp.	K	Rp.	K	Rp.						
										6	7	8		9		10		11 = 10B*100		12 = 8*10		13 = 12T x 100%		14		
											Predikat kinerja		SR	R												
			Program Pencegahan Dini dan Penanggulangan Korban Bencana Alam dan Kesiapsiagaan	Indikator: Masyarakat yang sadar terhadap bencana	Kegiatan: Pelayanan Pencegahan dan Kesiapsiagaan Terhadap Bencana	Indikator : Masyarakat yang Tanggap dan Tangguh terhadap Bencana	4.450.000.000	8.450.775.738	2.124.801.525	4.737.974.409	993.441.271									BPBD						
			Penyuluhan Budaya Sadar Bencana pada Kecamatan Rawan Bencana	Tersedianya relawan yang terampil di daerah rawan bencana	Sub Kegiatan 1. Pelatihan Pencegahan dan Mitigasi Bencana Kabupaten/Kota	Tersedianya Relawan yang Terampil di Daerah Rawan Bencana	60 Bln	1.000.000.000	480	Relawan	-	12	140.035.225	240	Relawan	512.586.540	160,0	423.662.640	66,7	-	172,0	563.697.865	35,8	-	BPBD	
			Pengadaan Peralatan Bencana	Tersedianya peralatan kebencanaan/pemadam kebakaran	2. Penyediaan Peralatan Perlindungan dan Kesiapsiagaan terhadap Bencana	Tersedianya Peralatan Kebencanaan/Pemadam Kebakaran	8 Unit	113.700.000	-	-	4	Unit	56.850.000	3,0	49.000.000	75,0	86,19	3,0	49.000.000	37,5	43,10	BPBD				
			Rehabilitasi Sarana dan Prasarana Pasca Bencana	Terlaksananya Rehabilitasi dan Rekonstruksi Sarana dan Prasarana Pasca Bencana	3. Penanganan Pascabencana Kabupaten/Kota	Terlaksananya Rehabilitasi dan Rekonstruksi Sarana dan Prasarana Pasca Bencana	44 Paket	7.657.341.040	9	1.877.662.250	22	Paket	3.828.670.520	2,0	235.549.831	9,1	6,15	11,0	2.113.212.081	25,0	27,60	BPBD				
			Pusat Pengendalian Operasi Penanggulangan Bencana (PUSDALOPS-PB)	Meningkatnya perlindungan tercapainya aparat yang tanggap, langkas, dan langguh	4. Pengembangan Kapasitas Tim Reaksi Cepat (TRC) Bencana Kabupaten/Kota	Meningkatnya Perindungan dan Tercapainya Aparatur yang Tanggap Tangkas dan Tangguh	40 Bln	3.450.000.000	24	Bulan	679.734.698	21	107.104.050	12	Bulan	339.867.349	6,0	285.228.800	50,0	83,92	27,0	392.332.850	112,5	57,72	BPBD	
											Rata-rata capaian kinerja (%)		50,2	83,92									52,7	57,72		
											Predikat kinerja		R	SR												
			Pelayanan Penyelamatan Evakuasi Korban Bencana	Indikator: Terpenuhinya kebutuhan masyarakat yang terdampak bencana dan pandemi/wabah	Kegiatan: Pelayanan Penyelamatan dan Evakuasi Korban Bencana	Indikator : Terpenuhinya Kebutuhan Makan Bagi Korban Bencana/Pengungsi dan Aparatur PB yang Tanggap, Tangkas dan Lancar	2.500.000.000	603.437.046	60.699.940	301.718.523	26.400.000												BPBD			
			Peningkatan Kapasitas Tanggap Darurat	Terpenuhinya Pelayanan Tempat Tinggal Sementara dan Makanan Korban Bencana	Sub Kegiatan 1. Penyediaan Logistik Penyelamatan dan Evakuasi Korban Bencana Kabupaten/Kota	Terpenuhinya kebutuhan makan bagi korban bencana/bengungsi dan aparat PB yang langkas, tanggap dan langguh	350 Kejadian	2.500.000.000	24	Bulan	603.437.046	-	60.699.940	12	Bulan	301.718.523	6,0	26.400.000	50,0	8,75	6,0	87.099.940	25,0	14,43	BPBD	
											Rata-rata capaian kinerja (%)		50,0	8,75									25,0	14,43		
											Predikat kinerja		SR	SR												
			Program Perencanaan Pembangunan Daerah Rawan Bencana	Indikator: Aturan mengenai penanggulangan bencana dan sistem penanganan bencana	Kegiatan: Penataan Sistem Dasar Penanggulangan Bencana	Indikator : Perda PB di Kabupaten Kampar	1.000.000.000	365.685.872	109.414.844	182.842.936	10.592.958												BPBD			
			Penyusunan Regulasi Penanggulangan Bencana Kabupaten/Kota	Terupdatenya informasi bencana	Sub Kegiatan 1. Penyusunan Regulasi Penanggulangan Bencana	Terupdatenya Informasi Bencana	24	Bulan	216.537.176	-	-	12	Bulan	108.268.588	-	-	-	-	-	-	-	-	-	BPBD		
			Monitoring, Evaluasi dan Pelaporan	Tersedianya dokumen untuk mendukung perencanaan serta terevaluasinya kegiatan penanggulangan bencana	2. Pembinaan dan Pengawasan Penyelenggaraan Penanggulangan Bencana	Tersedianya Dokumen Untuk Mendukung Perencanaan serta Terevaluasinya kegiatan PB	8	Lap	1.000.000.000	24	Bulan	149.148.696	12	109.414.844	12	Bulan	74.574.348	6,0	10.592.958	50,0	14,20	18,0	120.007.802	75,0	80,46	BPBD
											Rata-rata capaian kinerja (%)		25,0	14,20									37,5	80,46		
											Predikat kinerja		SR	SR												
											JUMLAH ANGGARAN DAN REALISASI DARI SELURUH PROGRAM		13.585.826.466		6.185.908.880											
											TOTAL RATA-RATA CAPAIAN KINERJA DAN ANGGARAN PROGRAM 2		43,8		40,01											
											TOTAL RATA-RATA CAPAIAN KINERJA DAN ANGGARAN DARI SELURUH PROGRAM (PROGRAM 1 s.d. PROGRAM 2)		49,3		41,35											
											PREDIKAT KINERJA DARI SELURUH PROGRAM (PROGRAM 1 s.d. PROGRAM 2)		SR		SR											

EVALUASI HASIL PELAKSANAAN PERENCANAAN DAERAH SAMPAI DENGAN TAHUN BERJALAN (TRIWULAN II)
KABUPATEN KAMPAR

Unit Organisasi : 1.06.0.00.0.00.01.0000 DINAS SOSIAL
Sub Unit Organisasi : 1.06.0.00.0.00.01.0000 DINAS SOSIAL

Kode Rekening	Urusan/Bidang Urusan Pemerintahan Daerah dan Program/Kegiatan (Tahun 2020)	Indikator Kinerja Program (Outcome)/ Kegiatan (Tahun 2020)	Program/ Kegiatan/ Sub Kegiatan Tahun 2021	Indikator Kinerja Program (Outcome)/ Kegiatan (Tahun 2021)	Capaian RPJMD Kabupaten pada tahun 2022 (akhir periode RPJMD)		Capaian RPJMD Kabupaten pada tahun 2022 (akhir periode RPJMD) - PERUBAHAN		Realisasi Capaian Kinerja RKPD s/d Tahun Lalu (2020) (TAHUN N-2)		Target Kinerja dan Anggaran RKPD Tahun 2021 (Tahun N-1)		Realisasi Capaian Kinerja dan Anggaran RKPD yang dievaluasi Tahun 2021		Tingkat Capaian Kinerja dan Realisasi Anggaran APBD Tahun 2021 (%)		Realisasi Kinerja dan Anggaran RKPD s/d Akhir Tahun 2021		Tingkat Capaian Kinerja dan Realisasi Anggaran RPJMD s/d Tahun 2021 (%)		OPD Penanggung Jawab
					K	Rp	K	Rp	K	Rp.	K	Rp.	K	Rp.	K	Rp.	K	Rp.	K	Rp.	
					6		7		8		9		10		11 = 10/9*100		12 = 8+10		13 = 12/7 x 100%		
1	2	3	4	5															14		
	DINAS SOSIAL																				
			PROGRAM PENUNJANG URUSAN PEMERINTAHAN DAERAH KABUPATENKOTA	Persentase Cakupan Layanan Penunjang Urusan Pemerintah Daerah Kabupaten / Kota		8.939.880	100 persen	14.905.206		2.187.231	100 persen	6.974.158	2.968.664								
	Program Pelayanan dan Rehabilitasi Kesejahteraan Sosial	Persentase PMKS yang di Layani dan Di Rehabilitasi	PERENCANAAN, PENGANGGARAN, DAN EVALUASI KINERJA PERANGKAT DAERAH	Persentase Jumlah Dokumen Perencanaan, Penganggaran, dan Evaluasi Kinerja Perangkat Daerah	100 persen	1.364.109	100 persen	655.000		247.581	100 persen	391.470	103.130								SOSIAL
	Perencanaan Pembangunan Bidang Sosial	Tersusunnya Dokumen Perencanaan Dinas Sosial Kabupaten Kampar	Penyusunan Dokumen Perencanaan Perangkat Daerah	Terlaksananya penyusunan dokumen perencanaan Dinas Sosial Kabupaten Kampar mulai dari Ramsta, IKU, Musrenbangkom, Forum Musrenbang Kabupaten, Musrenbang Provinsi, RKPD, Renja, Renja Perubahan, serta dokumen-dokumen perencanaan lainnya	35 Dok	1.324.109	14 Dok	380.000	7 Dok	238.881	7 Dok	331.186	83.828	55,0	25,31	10,9	322.709	77,5	84,92		SOSIAL
			Koordinasi dan Penyusunan Dokumen RKA-SKPD	Terlaksananya koordinasi dan penyusunan RKA Dinas Sosial Kabupaten	- Tahun	-	2 Tahun	140.000	- Tahun	-	1 Tahun	17.822	10.189	75,0	57,17	0,8	10.189	37,5	7,28		SOSIAL
			Koordinasi dan Penyusunan Dokumen Perubahan RKA-SKPD	Terlaksananya koordinasi dan penyusunan RKA Perubahan Dinas Sosial Kabupaten	2 Tahun	55.000	-	-	1 Tahun	10.043	0,5	-	50,0	-	0,5	-	25,0	-	-		SOSIAL
			Koordinasi dan Penyusunan Dokumen DPA-SKPD	Terlaksananya koordinasi dan percetakan DPA Dinas Sosial Kabupaten Kampar	2 Tahun	30.000	-	-	1 Tahun	14.807	0,8	9.113	75,0	61,55	0,8	9.113	37,5	30,38		SOSIAL	
			Koordinasi dan Penyusunan Dokumen Perubahan DPA-SKPD	Terlaksananya koordinasi dan penyusunan DPA Perubahan Dinas Sosial Kabupaten	2 Tahun	35.000	-	-	1 Tahun	10.037	0,5	-	50,0	-	0,5	-	25,0	-	-		SOSIAL
			Koordinasi dan Penyusunan Laporan Capaian Kinerja dan Ikhtisar Realisasi Kinerja SKPD	Tersusunnya laporan capaian kinerja dan ikhtisar realisasi kinerja SKPD	5 Laporan	40.000	2 Laporan	15.000	1 Laporan	8.700	1 Laporan	7.575	30,0	-	1,3	8.700	65,0	58,00		SOSIAL	
Rata-rata capaian kinerja (%)														55,8	24,00			44,6	30,10		
Predikat kinerja														R	SR						
	Program Pelayanan Administrasi Perkantoran	Terpenuhiya sarana dan prasaran pelayanan administrasi perkantoran	ADMINISTRASI KEUANGAN PERANGKAT DAERAH	Persentase Administrasi Keuangan Perangkat Daerah	- 0	30.000	7.551.536	6.635	100 persen	3.775.165	2.020.507										SOSIAL
			Penyediaan Gaji dan Tunjangan ASN	Terlaksananya pembayaran gaji dan tunjangan ASN di Dinas Sosial Kabupaten Kampar akumulable	2 Tahun	7.536.536	- Tahun	-	1 Tahun	3.770.178	0,6	2.020.507	55,0	53,59	0,6	2.020.507	27,5	26,81		SOSIAL	
	Penyusunan Laporan Tahunan	Terlaksananya Laporan Akhir Tahun	Koordinasi dan Penyusunan Laporan Keuangan Akhir Tahun SKPD	Terlaksananya koordinasi dan tersusunnya laporan keuangan dan laporan tahunan akhir tahun yang	5 Laporan	30.000	2 Laporan	15.000	1 Laporan	6.635	1 Tahun	4.988	15,0	-	1,2	6.635	57,5	44,23		SOSIAL	
Rata-rata capaian kinerja (%)														35,0	26,80			42,5	35,52		
Predikat kinerja														SR	SR						
	Program Pelayanan Administrasi Perkantoran	Terpenuhiya sarana dan prasaran pelayanan administrasi perkantoran	ADMINISTRASI UMUM PERANGKAT DAERAH	Persentase Pemenuhan Administrasi Umum Perangkat Daerah	100 persen	3.060.127	1.671.670	100 persen	418.337	100 persen	520.541	216.328									SOSIAL
	Penyediaan Komponen Instalasi Listrik / Penerangan Bangunan Kantor	Tersedianya Komponen Instalasi Listrik/Penerangan	Penyediaan Komponen Instalasi Listrik/Penerangan Bangunan Kantor	Tersedianya komponen instalasi listrik dan penerangan kantor	5 Tahun	49.747	2 Tahun	17.670	1 Tahun	6.066	1 Tahun	14.758	5,898	55,0	39,69	1,6	11.924	77,5	67,48		SOSIAL

Kode Rekening	Urusan/Bidang Urusan Pemerintahan Daerah dan Program/Kegiatan (Tahun 2020)	Indikator Kinerja Program (Outcome) Kegiatan (Tahun 2020)	Program/ Kegiatan/ Sub Kegiatan Tahun 2021	Indikator Kinerja Program (Outcome) Kegiatan (Tahun 2021)	Capaian RPJMD Kabupaten pada tahun 2022 (akhir periode RPJMD)		Capaian RPJMD Kabupaten pada tahun 2022 (akhir periode RPJMD) - PERUBAHAN		Realisasi Capaian Kinerja RKPD s/d Tahun Lalu (2020) (TAHUN N-2)		Target Kinerja dan Anggaran RKPD Tahun 2021 (Tahun N-1)		Realisasi Capaian Kinerja dan Anggaran RKPD yang dievaluasi Tahun 2021		Tingkat Capaian Kinerja dan Realisasi Anggaran APBD Tahun 2021 (%)		Realisasi Kinerja dan Anggaran RKPD s/d Akhir Tahun 2021		Tingkat Capaian Kinerja dan Realisasi Anggaran RPJMD s/d Tahun 2021 (%)		OPD Penanggung Jawab					
					K	Rp	K	Rp	K	Rp	K	Rp	K	Rp	K	Rp	K	Rp	K	Rp		K	Rp			
1	2	3	4	5	6	7	8	9	10	11 = 10/9*100	12 = 8*10	13 = 12/7 x 100%	14													
	Penyediaan Alat Tulis Kantor	Tersedianya Kebutuhan Alat Tulis Kantor	Penyediaan Peralatan dan Perlengkapan Kantor	Tersedianya Alat tulis kantor, peralatan kebersihan kantor, pengadaan Komputer PC/Note Book dan perlengkapannya serta peralatan dan perlengkapan kantor lainnya	5 Tahun	459.539	2 Tahun	340.000	1 Tahun	45.639	1 Tahun	186.494	0,4	43.672	40,0	23,42	1,4	89.311	70,0	26,27	SOSIAL					
	Penyediaan Makanan dan Minuman	Tersedianya Makanan dan Minuman Rapat, Harian dan Tamu	Penyediaan Bahan Logistik Kantor	Tersedianya makanan dan minum rapat/harian dan tamu	5 Tahun	231.855	2 Tahun	110.000	1 Tahun	35.370	1 Tahun	29.480	0,6	16.325	60,0	55,38	1,6	51.695	80,0	47,00	SOSIAL					
	Penyediaan Barang Cetak dan Penggandaan	Tersedianya Barang Cetak dan Penggandaan	Penyediaan Barang Cetak dan Penggandaan	Tersedianya barang cetakan serta pengadaan agar lancarnya pelayanan administrasi perkantoran	5 Tahun	171.006	2 Tahun	100.000	1 Tahun	29.600	1 Tahun	30.239	0,5	13.254	50,0	43,83	1,5	42.854	75,0	42,85	SOSIAL					
	Penyediaan Bahan Bacaan dan Perundang-Undangan	Media Cetak	Penyediaan Bahan Bacaan dan Peraturan Perundang-Undangan	Tersedianya bahan bacaan, dan peraturan perundang-undangan	5 Tahun	147.980	2 Tahun	52.000	1 Tahun	15.720	1 Tahun	19.008	0,5	6.864	50,0	36,11	1,5	22.584	75,0	43,43	SOSIAL					
	Rapat-rapat Koordinasi dan Konsultasi ke Luar daerah	Tersedianya Koordinasi Program dan Kegiatan ke Luar Daerah	Penyelenggaraan Rapat Koordinasi dan Konsultasi SKPD	Terlaksananya rapat-rapat, konsultasi dan koordinasi di dalam dan luar daerah serta terlaksananya monitoring, evaluasi dan pelaporan kegiatan kegiatan Dinas Sosial Kabupaten Kampar	5 Tahun	2.000.000	2 Tahun	1.052.000	1 Tahun	285.942	1 Tahun	240.562	0,7	130.355	65,0	54,19	1,7	416.297	82,5	39,57	SOSIAL					
Rata-rata capaian kinerja (%)											53,3	42,10									76,7	44,43				
Predikat kinerja											R	SR														
	Program Peningkatan Sarana dan Prasarana Aparatur	Terpenuhinya Sarana dan prasarana aparatur daerah	PENGADAAN BARANG MILIK DAERAH PENUNJANG URUSAN PEMERINTAH DAERAH	Persentase Barang Milik Daerah yang beroperasi untuk menunjang urusan pemerintah daerah	100 persen	1.419.350		1.437.000	601.315	100 persen	697.858	-									SOSIAL					
	Pengadaan Perlengkapan Gedung Kantor	Tersedianya Perlengkapan Gedung Kantor	Pengadaan Mebel	Tersedianya pengadaan mebeleur Kantor Dinas Sosial Kabupaten Kampar	5 Tahun	769.350	2 Tahun	334.000	1 Tahun	270.705	1 Tahun	20.742	0,4	-	40,0	-	1,4	270.705	70,0	81,05	SOSIAL					
	Pembangunan Gedung Kantor	Bertambahnya Gedung Kantor Dinas Sosial	Pengadaan Gedung Kantor Abu Bangunan Lainnya	Terlaksananya pembangunan gedung kantor dan Puskesmas di Kabupaten Kampar	3 Paket	650.000	2 Paket	1.103.000	1 Paket	330.610	1 Paket	677.116	0,5	-	45,0	-	1,5	330.610	72,5	29,97	SOSIAL					
Rata-rata capaian kinerja (%)											42,5	-												71,3	55,51	
Predikat kinerja											SR	SR														
	Program Pelayanan Administrasi Perkantoran	Terpenuhinya sarana dan prasarana pelayanan administrasi perkantoran	PENYEDIAAN JASA PENUNJANG URUSAN PEMERINTAH DAERAH	Persentase Penyediaan Jasa Penunjang Urusan Pemerintah Daerah		1.023.973	24 Bulan	2.245.000	126.135	100 Persen	1.214.193	497.103									SOSIAL					
	Penyediaan Jasa Komunikasi,Sumber Daya Air dan Listrik	Tersedianya Kebutuhan Telepon, Air dan Listrik	Penyediaan Jasa Komunikasi, Sumber Daya Air dan Listrik	Tersedianya anggaran dan jasa, komunikasi, sumber daya air dan listrik di Kantor Dinas Sosial Kabupaten Kampar untuk meningkatkan pelayanan administrasi	5 Tahun	1.023.973	3 Tahun	345.000	1 Tahun	126.135	1 Tahun	162.193	0,6	48.993	55,0	30,21	1,6	175.128	51,7	50,76	SOSIAL					
	Penyediaan Jasa Tenaga Harian Lepas	Tersedianya Tenaga Teknis Perkantoran	Penyediaan Jasa Pelayanan Umum Kantor	Terlaksananya pelayanan administrasi kantor, masyarakat, kebersihan kantor, serta terjaminnya keamanan dan aset di Kantor Dinas Sosial Kabupaten Kampar, Kantor Loka Bina Karya, Rumah Dinas dan Kantor PKH			84 Orang	1.900.000	-	Orang	-	42 Orang	1.052.000	23,1	448.110	55,0	42,60	23,1	448.110	27,5	23,58	SOSIAL				
Rata-rata capaian kinerja (%)											55,0	36,40												39,6	37,17	
Predikat kinerja											R	SR														
	Program Peningkatan Sarana dan Prasarana Aparatur	Terpenuhinya Sarana dan prasarana aparatur daerah	PEMELIHARAAN BARANG MILIK DAERAH PENUNJANG URUSAN PEMERINTAHAN DAERAH	Persentase Barang Milik Daerah yang beroperasi untuk menunjang urusan pemerintah daerah	9 Unit	2.042.321	100 persen	1.345.000	787.228	100 Persen	374.932	131.596									SOSIAL					

RKPD KABUPATEN KAMPAR TAHUN 2022

Kode Rekening	Urusan/Bidang Urusan Pemerintahan Daerah dan Program/Kegiatan (Tahun 2020)	Indikator Kinerja Program (Outcome) Kegiatan (Tahun 2020)	Program/ Kegiatan/ Sub Kegiatan Tahun 2021	Indikator Kinerja Program (Outcome) Kegiatan (Tahun 2021)	Capaian RPJMD Kabupaten pada tahun 2022 (akhir periode RPJMD)		Capaian RPJMD Kabupaten pada tahun 2022 (akhir periode RPJMD) - PERUBAHAN		Realisasi Capaian Kinerja RKPD s/d Tahun Lalu (2020) (TAHUN N-2)		Target Kinerja dan Anggaran RKPD Tahun 2021 (Tahun N-1)		Realisasi Capaian Kinerja dan Anggaran RKPD yang dievaluasi Tahun 2021		Tingkat Capaian Kinerja dan Realisasi Anggaran APBD Tahun 2021 (%)		Realisasi Kinerja dan Anggaran RKPD s/d Akhir Tahun 2021		Tingkat Capaian Kinerja dan Realisasi Anggaran RPJMD s/d Tahun 2021 (%)		OPD Penanggung Jawab
					K	Rp	K	Rp	K	Rp.	K	Rp.	K	Rp.	K	Rp.	K	Rp.	K	Rp.	
1	2	3	4	5	6	7	8	9	10	11 = 10/9*100	12 = 8*10	13 = 12/7 x 100%	14								
	Pemeliharaan Rutin / Berkala Mobil Jabatan	Terlaksananya Pemeliharaan Mobil Jabatan	Penyediaan Jasa Pemeliharaan, Biaya Pemeliharaan dan Pajak Kendaraan Perorangan Dinas Abu Kendaraan Dinas Jabatan	Terpeliharanya kendaraan dinas / mobil jabatan	10 Unit	503.280	6 Unit	175.000	2 Unit	46.138	2 Unit	96.062	0.8	36.653	42,0	38,16	2,8	82.791	47,3	47,31	SOSIAL
	Pemeliharaan Rutin / Berkala Kendaraan Dinas / Operasional	Terlaksananya Pemeliharaan Peralatan Penanggulangan Bencana Alam	Penyediaan Jasa Pemeliharaan, Biaya Pemeliharaan Pajak dan Perizinan Kendaraan Dinas Operasional Atau Lapangan	Terpeliharanya kendaraan dinas / mobil Operasional	30 Unit	750.000	30 Unit	396.000	6 Unit	166.519	6 Unit	175.642	3,6	82.543	60,0	47,00	9,6	249.062	32,0	62,89	SOSIAL
	Penyediaan Jasa Perbaikan Peralatan Kerja	Terlaksananya Perbaikan Peralatan Kantor	Pemeliharaan Peralatan dan Mesin Lainnya	Tersedianya anggaran perbaikan peralatan dan mesin kerja sehingga dapat berfungsinya dengan baik	5 Tahun	164.041	3 Tahun	59.000	1 Tahun	33.447	1 Tahun	22.124	0,6	12.400	60,0	56,05	1,6	45.847	53,3	77,71	SOSIAL
	Pemeliharaan Rutin Berkala Gedung Kantor	Terpeliharanya Sarana dan Prasarana Gedung Kantor	Pemeliharaan / Rehabilitasi Gedung Kantor dan Bangunan Lainnya	Terpeliharanya sarana dan prasarana gedung kantor	4 Paket	625.000	3 Paket	715.000	1 Paket	541.124	1 Paket	81.104	0,4	-	40,0	-	1,4	541.124	46,7	75,68	SOSIAL
Rata-rata capaian kinerja (%)											50,5	35,30			44,8	65,90					
Predikat kinerja											SR	SR									
TOTAL RATA-RATA CAPAIAN KINERJA DAN ANGGARAN PROGRAM 1											48,7	27,43									
	Program Pemberdayaan Kelembagaan Kesejahteraan Sosial	Meningkatnya SDM PSKS di Kabupaten Kampar	PROGRAM PEMBERDAYAAN SOSIAL	Jumlah PMKS yang Menangani PMKS	150 Klp	11.712.630	45 Klp	9.830.000	15 Klp	1.345.046	40 klp	3.384.191	-	1.542.635							SOSIAL
			PENGEMBANGAN POTENSI SUMBER KESEJAHTERAAN SOSIAL DAERAH KABUPATEN/KOTA	Meningkatnya SDM PSKS di Kabupaten Kampar		11.712.630		9.830.000		1.345.046		3.384.191		1.542.635							SOSIAL
	Peningkatan Kualitas SDM Pekerja Sosial Masyarakat	Terpenuhinya Sarana Operasional PSM	Peningkatan Kemampuan Potensi Pekerja Sosial Masyarakat Kewenangan	Meningkatnya SDM dan kinerja Pekerja Sosial Masyarakat	325 Orang	5.610.421	134 Orang	1.340.000	67 Orang	489.346	67 Orang	536.697	36,9	263.707	55,0	49,14	103,9	753.053	77,5	56,20	SOSIAL
	Peningkatan Kualitas SDM Kesejahteraan Sosial Masyarakat	Meningkatnya Keterampilan / Pengetahuan TKSK di Kecamatan	Peningkatan Kemampuan Potensi Tenaga Kesejahteraan Sosial Kecamatan Kewenangan Kabupaten/Kota	Meningkatnya SDM dan kinerja Tenaga Kesejahteraan Sosial Kecamatan (TKSK) di Kabupaten Kampar	110 Orang	1.713.113	42 Orang	745.000	21 Orang	221.726	21 Orang	275.962	11,6	127.261	55,0	46,12	32,6	348.987	77,5	46,84	SOSIAL
	Program Keluarga Harapan	Penyelenggaraan Program PKH	Peningkatan Kemampuan Potensi Sumber Kesejahteraan Sosial Keluarga Kewenangan Kabupaten/Kota	Meningkatnya SDM dan kinerja Pendamping serta Operator PKH	635 Orang	4.389.096	254 Orang	2.100.000	127 Orang	633.974	115 Orang	795.769	63,3	277.822	55,0	34,91	190,3	911.796	74,9	43,42	SOSIAL
			Peningkatan Kemampuan Potensi Sumber Kesejahteraan Sosial Kelembagaan Masyarakat Kewenangan Kabupaten Kota	Meningkatnya PSKS Kelembagaan serta Terlaksananya Pelayanan PMKS oleh Lembaga Puskesmas melalui SLRT di Kabupaten Kampar	-	-	2 Tahun	5.500.000	Tahun	-	1 Tahun	1.727.666	0,6	873.845	60,0	50,58	0,6	873.845	30,0	15,89	SOSIAL
			Peningkatan Kemampuan Sumber Daya Manusia dan Penguatan Lembaga Konsultasi Kesejahteraan Keluarga (LK3)	Meningkatnya SDM dan Kinerja LK3 di Kabupaten Kampar	30 Orang	145.000					1 Tahun	48.098	0,4	-	40,0	-	0,4	-	1,3	-	SOSIAL
Rata-rata capaian kinerja (%)											53,0	36,15			52,2	32,47					
Predikat kinerja											R	SR									
TOTAL RATA-RATA CAPAIAN KINERJA DAN ANGGARAN PROGRAM 2											53,0	36,15									
	Program Pelayanan dan Rehabilitasi Kesejahteraan Sosial	Terlaksananya Rehabilitasi Sosial Dasar Penyandang Disabilitas Terlantar, Anak Terlantar Lanjut Usia Terlantar serta Gelandangan dan Pengemis di Luar Panti Sosial	REHABILITASI SOSIAL DASAR PENYANDANG DISABILITAS TERLANTAR, ANAK TERLANTAR, LANJUT USIA TERLANTAR, SERTA GELANDANGAN PENGEMIS DI LUAR PANTI SOSIAL	Terlaksananya Rehabilitasi Sosial Dasar Penyandang Disabilitas Terlantar, Anak Terlantar Lanjut Usia Terlantar serta Gelandangan dan Pengemis di Luar Panti Sosial	20 Dokumen	3.888.247	8 Dokumen	1.775.500	4	307.343	4 Dokumen	725.811	-	50.320							SOSIAL
					60	3.308.247		1.380.000	12	227.283		523.748	-	-							SOSIAL

RKPD KABUPATEN KAMPAR TAHUN 2022

Kode Rekening	Urusan/Bidang Urusan Pemerintahan Daerah dan Program/Kegiatan (Tahun 2020)	Indikator Kinerja Program (Outcome) Kegiatan (Tahun 2020)	Program/ Kegiatan/ Sub Kegiatan Tahun 2021	Indikator Kinerja Program (Outcome) Kegiatan (Tahun 2021)	Capaian RPJMD Kabupaten pada tahun 2022 (akhir periode RPJMD)		Capaian RPJMD Kabupaten pada tahun 2022 (akhir periode RPJMD) - PERUBAHAN		Realisasi Capaian Kinerja RKPD s/d Tahun Lalu (2020) (TAHUN N-2)		Target Kinerja dan Anggaran RKPD Tahun 2021 (Tahun N-1)		Realisasi Capaian Kinerja dan Anggaran RKPD yang dievaluasi Tahun 2021		Tingkat Capaian Kinerja dan Realisasi Anggaran APBD Tahun 2021 (%)		Realisasi Kinerja dan Anggaran RKPD s/d Akhir Tahun 2021		Tingkat Capaian Kinerja dan Realisasi Anggaran RPJMD s/d Tahun 2021 (%)		OPD Penanggung Jawab	
					K	Rp	K	Rp	K	Rp.	K	Rp.	K	Rp.	K	Rp.	K	Rp.	K	Rp.		
1	2	3	4	5	6	7	8	9	10	11 = 10/8*100	12 = 8*10	13 = 12/7 x 100%	14									
	Bantuan Peralatan Alat Bantu Bagi Penyandang Cacat dan Eks Trauma	Terbantunya Penyandang Cacat dan Eks Trauma	Penyediaan Alat Bantu	Tersedianya peralatan alat bantu gerak bagi penyandang disabilitas dan eks trauma di Kabupaten Kampar	140 Orang	2.165.145	65 Orang	810.000	20 Orang	181.480	18 Orang	416.724	7,2	-	40,0	-	27,2	181.480	41,8	22,40	SOSIAL	
	Pendidikan dan Pelatihan Bagi Penyandang Cacat dan Eks trauma	Terbantunya Penyandang Cacat dan Eks Trauma	Pemberian Akses ke Layanan Pendidikan dan Kesehatan Dasar	Peningkatan pembekalan ilmu dan wawasan kewirausahaan kepada penyandang disabilitas, lansia, anak terlantar serta gelandangan dan pengemis di Kabupaten	21 Orang	1.143.102	8 Orang	570.000	2 Orang	45.803	2 Orang	107.023	0,9	-	45,0	-	2,9	45.803	36,3	8,04	SOSIAL	
Rata-rata capaian kinerja (%)											42,5	-			39,0	15,22						
Predikat kinerja											SR	SR										
	Program Pelayanan dan Rehabilitasi Kesejahteraan Sosial	Terlaksananya Rehabilitasi Sosial Dasar Penyandang Disabilitas Terlantar, Anak Terlantar, Lanjut Usia Terlantar serta Gelandangan dan Pengemis di Luar Panti Sosial	REHABILITASI SOSIAL PENYANDANG MASALAH KESEJAHTERAAN SOSIAL (PMKS) LAINNYA BUKAN KORBAN HIV/AIDS DAN NAPZA DI LUAR PANTI SOSIAL	Terlaksananya Rehabilitasi Sosial bagi PMKS yang bukan Korban HIV / AIDS dan Napza	60	580.000		395.500		80.060		202.063	-	50.320							SOSIAL	
	Penjaringan dan Pendampingan Sosial bagi Pengemis, Gelandangan, Orang Terlantar dan PMKS Lainnya	Terjaringnya Pengemis, Gelandangan dan Orang Terlantar serta PMKS Lainnya	Pemberian Layanan Kedaruratan	Kesiagaan dan penanganan sosial terkait dengan PMKS di wilayah Kabupaten Kampar (ODGK, Orang Terlantar, Mayat Terlantar, Gepeng, Pengemis, Gelandang, Warga Binaan, Naoza dan	5 Tahun	580.000	2 Tahun	395.500	1 Tahun	80.060	1 Tahun	202.063	0,6	50.320	55,0	24,90	1,6	130.380	77,5	32,97	SOSIAL	
Rata-rata capaian kinerja (%)											55,0	24,90			77,5	32,97						
Predikat kinerja											R	SR										
TOTAL RATA-RATA CAPAIAN KINERJA DAN ANGGARAN PROGRAM 3											48,8	12,45										
			PROGRAM PERLINDUNGAN DAN JAMINAN SOSIAL	Jumlah Masyarakat Miskin yang Mendapatkan Perlindungan dan Jaminan Sosial	60	4.536.829		2.200.000	12	876.545		1.076.720	-	20.314							SOSIAL	
	Program Pemberdayaan Fakir Miskin, Komunitas Adat Terpencil (KAT) dan Penyandang Masalah Kesejahteraan Sosial (PMKS) Lainnya	Terkelolanya Data Fakir Miskin di Kabupaten Kampar	PENGLOLAAN DATA FAKIR MISKIN CAKUPAN DAERAH KABUPATEN/KOTA	Terkelolanya Data Fakir Miskin di Kabupaten Kampar	1	4.536.829	1	2.200.000	-	876.545	1	1.076.720	-	20.314							SOSIAL	
	Pelayanan Jaminan Sosial Bagi PMKS (BOT)	Terlaksananya Verifikasi dan Validasi Basis Data Terpadu	Pengelolaan Data Fakir Miskin Cakupan Daerah Kabupaten/Kota	Terkelolanya data DTKS Skala Kabupaten dengan baik sehingga mendapatkan hasil yang valid	5 Tahun	2.229.829	2 Tahun	350.000	1 Tahun	78.913	1 Tahun	64.605	0,6	18.228	55,0	28,21	1,6	97.141	77,5	27,75	SOSIAL	
			Fasilitasi Bantuan Sosial Kesejahteraan Keluarga	Terlaksananya koordinasi, monitoring dan evaluasi penyaluran bantuan BPNT / Sembako di Kabupaten Kampar	5 Tahun	952.000	2 Tahun	750.000	1 Tahun	55.922	1 Tahun	541.425	0,5	2.086	45,0	0,39	1,5	58.008	72,5	7,73	SOSIAL	
	Kube Bagi Fakir Miskin	Terbentuknya Kelompok Usaha Bersama	Fasilitasi Bantuan Pengembangan Ekonomi Masyarakat	Berkembangnya KUBE (3 Kelompok), UEP Lansia Produktif, Uep Penyandang Disabilitas, dan Anak Terlantar sehingga dapat meningkatkan ekonomi masyarakat	20 KUBE	1.355.000	8 KUBE	1.100.000	6 KUBE	741.710	3 KUBE	470.690	1,4	-	45,0	-	7,4	741.710	91,9	67,43	SOSIAL	
Rata-rata capaian kinerja (%)											48,3	9,53			80,6	34,31						
Predikat kinerja											SR	SR										
TOTAL RATA-RATA CAPAIAN KINERJA DAN ANGGARAN PROGRAM 4											48,3	9,53										
			PROGRAM PENANGANAN BENCANA	Jumlah Korban Bencana yang Tertanggani		3.445.457		3.405.000		408.747		1.800.044	-	129.436							SOSIAL	
	Program Perlindungan Sosial Korban Bencana Alam dan Bencana Sosial	Terlaksananya Penyelenggaraan Pemberdayaan Masyarakat terhadap Kesiap Siagaan Bencana	PERLINDUNGAN SOSIAL KORBAN BENCANA ALAM DAN BENCANA SOSIAL KABUPATEN/KOTA	Terlaksananya Penyelenggaraan Pemberdayaan Masyarakat terhadap Kesiap Siagaan Bencana		1.220.000		2.245.000		79.460		1.191.868	-	32.836							SOSIAL	

RKPD KABUPATEN KAMPAR TAHUN 2022

Kode Rekening	Urusan/Bidang Urusan Pemerintahan Daerah dan Program/Kegiatan (Tahun 2020)	Indikator Kinerja Program (Outcome) Kegiatan (Tahun 2020)	Program/ Kegiatan/ Sub Kegiatan Tahun 2021	Indikator Kinerja Program (Outcome) Kegiatan (Tahun 2021)	Capaian RPJMD Kabupaten pada tahun 2022 (akhir periode RPJMD)		Capaian RPJMD Kabupaten pada tahun 2022 (akhir periode RPJMD) - PERUBAHAN		Realisasi Capaian Kinerja RKPD s/d Tahun Lalu (2020) (TAHUN N-2)		Target Kinerja dan Anggaran RKPD Tahun 2021 (Tahun N-1)		Realisasi Capaian Kinerja dan Anggaran RKPD yang dievaluasi Tahun 2021		Tingkat Capaian Kinerja dan Realisasi Anggaran APBD Tahun 2021 (%)		Realisasi Kinerja dan Anggaran RKPD s/d Akhir Tahun 2021		Tingkat Capaian Kinerja dan Realisasi Anggaran RPJMD s/d Tahun 2021 (%)		OPD Penanggung Jawab				
					K	Rp	K	Rp	K	Rp.	K	Rp.	K	Rp.	K	Rp.	K	Rp.	K	Rp.					
1	2	3	4	5	6	7	8	9	10	11 = 10/9*100	12 = 8*10	13 = 12/7 x 100%	14												
	Penyediaan Peralatan dan Bantuan Logistik Korban Bencana Alam dan Bencana Sosial	Tersedianya Peralatan dan Bantuan Logistik bagi Korban Bencana Alam dan Bencana Sosial	Penyediaan Makanan	Tersedianya Bantuan Logistik bagi Korban Bencana Alam dan Bencana Sosial di Kabupaten Kampar	5 Tahun	420.000	2 Tahun	400.000	1 Tahun	16.750	1 Tahun	57.151	0,4	6.838	40,0	11,96	1,4	23.588	70,0	5,90	SOSIAL				
	Kampung Siaga Bencana	Terbentuknya Kampung Siaga Bencana	Penyediaan Tempat Penampungan Pengungsi	Terbangunnya tempat pengungsian korban bencana alam dan bencana sosial di lokasi daerah rawan bencana			2 Tahun	1.500.000	- Tahun	-	1 Tahun	1.051.050	0,4	-	35,0	-	0,4	-	17,5	-	SOSIAL				
	Pelayanan dan Perlindungan Sosial bagi Korban Bencana Alam dan Bencana Sosial	Terlayani dan Terlindunginya Korban Bencana Alam dan Bencana Sosial	Pelayanan Dukungan Psikososial	Meningkatnya pelayanan sosial bagi korban bencana alam dan bencana sosial di Kabupaten Kampar	5 Tahun	800.000	2 Tahun	345.000	1 Tahun	62.710	1 Tahun	83.667	0,5	25.998	45,0	31,07	1,5	88.708	72,5	25,71	SOSIAL				
Rata-rata capaian kinerja (%)															40,0	43,04			160,0	31,61					
Predikat kinerja															SR	SR									
	Program Perlindungan Sosial Korban Bencana Alam dan Bencana Sosial	Terlaksananya Penyelenggaraan Pemberdayaan Masyarakat terhadap Kesiap Siagaan Bencana	PENYELENGGARAAN PEMBERDAYAAN MASYARAKAT TERHADAP KESIAPSIAGAAN BENCANA KABUPATEN/KOTA	Terlaksananya Perlindungan Sosial Korban Bencana Alam dan Sosial Kabupaten/ Kota	60	2.225.457		1.160.000	12	329.287		608.176	-	96.600								SOSIAL			
	Peningkatan Anggota Relawan Taruna Siaga Bencana (TAGANA)	Piket Petugas Pada Posko-Posko Penanggulangan Bencana Alam	Koordinasi, Sosialisasi dan Pelaksanaan Taruna Siaga Bencana	Terlaksananya pelayanan sosial bagi korban bencana oleh anggota Tagana Kabupaten Kampar serta meningkatnya SDM anggota Tagana Kabupaten Kampar dalam penanggulangan bencana di Kabupaten Kampar	350 Orang	2.225.457	140 Orang	1.160.000	70 Orang	329.287	70 Orang	608.176	31,5	96.600	45,0	15,88	101,5	425.887	72,5	36,71	SOSIAL				
Rata-rata capaian kinerja (%)															45,0	15,88			72,5	36,71					
Predikat kinerja															SR	SR									
TOTAL RATA-RATA CAPAIAN KINERJA DAN ANGGARAN PROGRAM 5															42,5	29,46									
			PROGRAM PENGELOLAAN TAMAN MAKAM PAHLAWAN	Jumlah Sarana dan Prasarana Taman Makam Pahlawan yang Terpelihara	60	3.398.800		845.000	12	407.736		285.203	-	71.313								SOSIAL			
	Program Pengelolaan Areal Pemakaman	Terlaksananya Pemeliharaan Taman Makam Pahlawan Nasional Kabupaten / Kota	PEMELIHARAAN TAMAN MAKAM PAHLAWAN NASIONAL KABUPATEN/KOTA	Terlaksananya Pemeliharaan Taman Makam Pahlawan Nasional Kabupaten / Kota	1	3.398.800	1	845.000	-	407.736	1	285.203	-	71.313								SOSIAL			
	Pemeliharaan Sarana dan Prasarana Pemakaman	Pemeliharaan Pemakaman Pahlawan	Rehabilitasi Sarana dan Prasarana Taman Makam Pahlawan Nasional Kabupaten/Kota	Terlaksananya rehabilitasi sarana dan prasarana Makam Pahlawan di Kabupaten Kampar	20 Makam	3.398.800	4 Makam	445.000	12 Makam	407.736	2 Makam	115.183	1,0	4.871	51,5	4,23	13,0	412.607	325,8	92,72	SOSIAL				
	Pemeliharaan Sarana dan Prasarana Pemakaman	Pemeliharaan Pemakaman Pahlawan	Pemeliharaan Taman Makam Pahlawan Nasional Kabupaten/Kota	Terpeliharanya sarana dan prasarana Taman Makam Pahlawan			2 Makam	150.000			1 Makam	102.500	0,8	33.035	75,0	32,23	0,8	33.035	37,5	22,02	SOSIAL				
	Pemeliharaan Sarana dan Prasarana Pemakaman	Pemeliharaan Pemakaman Pahlawan	Pengamanan Taman Makam Pahlawan Nasional Kabupaten/Kota	Terjaganya keamanan dan ketertiban di Makam Pahlawan			2 Makam	250.000			1 Makam	67.519	0,6	33.407	55,0	49,48	0,6	33.407	27,5	13,36	SOSIAL				
Rata-rata capaian kinerja (%)															60,5	28,65			130,3	42,70					
Predikat kinerja															R	SR									
TOTAL RATA-RATA CAPAIAN KINERJA DAN ANGGARAN PROGRAM 6															60,5	28,65									
JUMLAH ANGGARAN DAN REALISASI DARI SELURUH PROGRAM															14.246.127.538	4.782.882.000									
TOTAL RATA-RATA CAPAIAN KINERJA DAN ANGGARAN DARI SELURUH PROGRAM (PROGRAM 1 s.d. PROGRAM 6)															50,3	23,95									
PREDIKAT KINERJA DARI SELURUH PROGRAM (PROGRAM 1 s.d. PROGRAM 6)															SR	SR									

EVALUASI HASIL PELAKSANAAN PERENCANAAN DAERAH SAMPAI DENGAN TAHUN BERJALAN (TRIWULAN II)
KABUPATEN KAMPAR

Unit Organisasi : 2.07.3.31.0.00.01.00 DINAS PERINDUSTRIAN DAN TENAGA KERJA
Sub Unit Organisasi : 2.07.3.31.0.00.01.00 DINAS PERINDUSTRIAN DAN TENAGA KERJA

Kode Rekening	Urusan/Bidang Urusan Pemerintahan Daerah dan Program/Kegiatan (Tahun 2020)	Indikator Kinerja Program (Outcome)/ Kegiatan (Tahun 2020)	Program/ Kegiatan/ Sub Kegiatan Tahun 2021	Indikator Kinerja Program (Outcome)/ Kegiatan (Tahun 2021)	Capaian RPJMD Kabupaten pada tahun 2022 (akhir periode RPJMD)		Capaian RPJMD Kabupaten pada tahun 2022 (akhir periode RPJMD) - PERUBAHAN		Realisasi Capaian Kinerja RKPD s/d Tahun Lalu (2020) (TAHUN N-2)		Target Kinerja dan Anggaran RKPD Tahun 2021 (Tahun N-1)		Realisasi Capaian Kinerja dan Anggaran RKPD yang dievaluasi Tahun 2021		Tingkat Capaian Kinerja dan Realisasi Anggaran APBD Tahun 2021 (%)		Realisasi Kinerja dan Anggaran RKPD s/d Akhir Tahun 2021		Tingkat Capaian Kinerja dan Realisasi Anggaran RPJMD s/d Tahun 2021 (%)		OPD Penanggung Jawab
					K	Rp	K	Rp	K	Rp.	K	Rp.	K	Rp.	K	Rp.	K	Rp.	K	Rp.	
1	2	3	4	5	6	7	8	9	10	11	12	13 = 10/9*100	14	15	16	17 = 12/13 x 100%	18	19	20	21	22
DINAS PERINDUSTRIAN DAN TENAGA KERJA																					
	Program Peningkatan Kualitas dan Produktivitas Tenaga Kerja		Program Pelatihan Kerja dan Produktivitas Tenaga Kerja	Terlaksananya Pelatihan Kerja dan Produktivitas Kerja		4.123.080	100 persen	1.229.232		294.554	100 persen	1.120.134		727.731							INDUSNAKER
			Pelaksanaan Pelatihan berdasarkan Unit Kompetensi	Terlaksananya Pelatihan Kerja dan Produktivitas Kerja	100 persen	4.123.080	100 persen	1.229.232		294.554	100 persen	1.120.134		727.731							INDUSNAKER
	Pendidikan dan Pelatihan Keterampilan bagi Pencari Kerja	Jumlah pencari kerja yang mengikuti pelatihan keterampilan kerja	1. Proses Pelaksanaan Pendidikan dan Pelatihan Keterampilan bagi Pencari Kerja berdasarkan Kluster Kompetensi		100	2.073.080	40	729.232	16	209.695	16 orang	214.755	-	-	-	-	16,0	209.695	40,0	28,76	INDUSNAKER
	Pemeliharaan rutin / berkala sarana dan prasarana BLK	Terpeliharanya peralatan BLK			60	100.000	-	-	12	6.537	-	-	-	-	-	-	12,0	6.537	-	-	INDUSNAKER
	Rehabilitasi sedang / berat sarana dan prasarana BLK	Terpeliharanya bangunan BLK			15	975.000	-	-	-	-	-	-	-	-	-	-	-	-	-	-	INDUSNAKER
	Peningkatan sarana dan prasarana BLK	Terlaksananya pengadaan sarana dan prasarana BLK	2. Pengadaan Sarana Pelatihan Kerja Kabupaten/Kota	Terlaksananya pengadaan sarana pelatihan kerja	6	975.000	6	500.000	1	78.322	5 paket	905.379	5,0	727.731	100,0	80,38	6,0	806.053	100,0	161,21	INDUSNAKER
Rata-rata capaian kinerja (%)															50,0	40,19			70,0	94,98	
Predikat kinerja															SR	SR					
TOTAL RATA-RATA CAPAIAN KINERJA DAN ANGGARAN PROGRAM 1																					
	Program Peningkatan Kesempatan Kerja		Program Penempatan Tenaga Kerja	Tersedianya Data Penempatan Tenaga Kerja di Kabupaten Kampar	-	1.125.000		1.817.400		72.225	100 persen	140.352		44.702							INDUSNAKER
	Program/ Kegiatan	Indikator	Pelayanan Antarkerja di Daerah Kabupaten/Kota	Tersedianya Data Penempatan Tenaga Kerja di Kabupaten Kampar	100	375.000	100	150.000	100	72.225	100	74.202	22,3	30.183							INDUSNAKER
	Pengembangan penempatan, peningkatan dan perluasan tenaga kerja	Meningkatnya penempatan dan perluasan tenaga kerja di kabupaten	1. Perluasan Kesempatan Kerja	Terlaksananya perluasan kesempatan kerja	105	375.000	42 Kec	150.000	12	72.225	12	74.202	6,0	30.183	50,0	40,68	18,0	102.408	42,9	68,27	INDUSNAKER
Rata-rata capaian kinerja (%)															50,0	40,68			42,9	68,27	
Predikat kinerja															SR	SR					
	Program Peningkatan Kesempatan Kerja	Indikator	Pengelolaan Informasi Pasar Kerja	Tersedianya Data Penempatan Tenaga Kerja di Kabupaten Kampar	100 persen	750.000	100 persen	1.667.400		-	100 persen	66.151		14.519							INDUSNAKER
	Penyusunan informasi bursa tenaga kerja	Tersedianya informasi bursa tenaga kerja	1. Pemeliharaan dan Operasional Aplikasi Informasi Pasar Kerja Online	Terpeliharanya aplikasi informasi pasar kerja online	5	375.000	2	150.000	-	-	12	29.103	6,0	1.794	50,0	6,16	6,0	1.794	300,0	1,20	INDUSNAKER
	Penyediaan informasi bursa tenaga kerja	Informasi bursa tenaga kerja sampai ke seluruh kecamatan	2. Pelayanan dan Penyediaan Informasi Pasar Kerja Online	Tersedianya informasi pasar kerja	105	375.000	42	1.517.400	-	-	12	37.048	6,0	12.725	50,0	34,35	6,0	12.725	14,3	0,84	INDUSNAKER
Rata-rata capaian kinerja (%)															50,0	6,16			300,0	1,20	
Predikat kinerja															SR	SR					
TOTAL RATA-RATA CAPAIAN KINERJA DAN ANGGARAN PROGRAM 2																					
	Program Perlindungan Pengembangan Lembaga Ketenagakerjaan		Program Hubungan Industrial	Terlaksananya Pemenuhan Kewenangan Kabupaten Terhadap Hubungan Industrial	100 persen	2.000.000		1.099.560		153.520	100 persen	376.296		51.990							INDUSNAKER
			Pengesahan Peraturan Perusahaan dan Pendaftaran Perjanjian Kerja Bersama untuk Perusahaan yang hanya Beroperasi dalam 1 (satu) Daerah Kabupaten/Kota	Terlaksananya Pemenuhan Kewenangan Kabupaten Terhadap Hubungan Industrial	100	1.000.000	100	381.760	100	89.630	100	181.704	-	15.714							INDUSNAKER
	Sosialisasi berbagai peraturan pelaksanaan tentang ketenagakerjaan	Jumlah sosialisasi peraturan ketenagakerjaan yang dilaksanakan	1. Pendaftaran Perjanjian Kerjasama bagi Perusahaan	Jumlah perjanjian kerjasama yang terdaftar	15	1.000.000	8	381.760	3	89.630	15	87.857	3,0	15.714	20,0	17,89	6,0	105.344	75,0	27,59	INDUSNAKER

RKPD KABUPATEN KAMPAR TAHUN 2022

Kode Rekening	Usuran/Bidang Usuran Pemerintahan Daerah dan Program/Kegiatan (Tahun 2020)	Indikator Kinerja Program (Outcome) Kegiatan (Tahun 2020)	Program/ Kegiatan/ Sub Kegiatan Tahun 2021	Indikator Kinerja Program (Outcome) Kegiatan (Tahun 2021)	Capaian RPJMD Kabupaten pada tahun 2022 (akhir periode RPJMD)		Capaian RPJMD Kabupaten pada tahun 2022 (akhir periode RPJMD) - PERUBAHAN		Realisasi Capaian Kinerja RKPD s/d Tahun Lalu (2020) (TAHUN N-2)		Target Kinerja dan Anggaran RKPD Tahun 2021 (Tahun N-1)		Realisasi Capaian Kinerja dan Anggaran RKPD yang dievaluasi Tahun 2021		Tingkat Capaian Kinerja dan Realisasi Anggaran APBD Tahun 2021 (%)		Realisasi Kinerja dan Anggaran RKPD s/d Akhir Tahun 2021		Tingkat Capaian Kinerja dan Realisasi Anggaran RPJMD s/d Tahun 2021 (%)		OPD Penanggung Jawab			
					K	Rp	K	Rp	K	Rp.	K	Rp.	K	Rp.	K	Rp.	K	Rp.	K	Rp.				
1	2	3	4	5	6	7	8	9	10	11 = 10B*100	12 = 8*10	13 = 12T x 100%	14	Rata-rata capaian kinerja (%)		Predikat Kinerja		15	16	17	18			
			2. Penyelenggaraan Pendapatkan dan Informasi Sarana Hubungan Industrial dan Jaminan Sosial Tenaga Kerja serta Penguapahan	Tersedianya data informasi sarana hubungan industrial dan jaminan sosial tenaga kerja			1	93.847			1	93.847	-	4.007	-	4.27	-	4.007	-	4.27	INDUSNAKER			
															10,0	11,08			37,5	15,93				
	Program Perlindungan Pengembangan Lembaga Ketenagakerjaan	Indikator	Pencegahan dan Penyelesaian Perselisihan Hubungan Industrial, Mogok Kerja dan Penutupan Perusahaan di Daerah	Terlaksananya Pemenuhan Kewenangan Kabupaten Terhadap Hubungan Industrial		1.000.000	24 Bulan	717.800		63.890	100 Persen	194.592		36.276							INDUSNAKER			
	Penyelesaian prosedur penyelesaian perselisihan hubungan industrial	Jumlah kasus perselisihan hubungan industrial (PHI/PHK) yang difasilitasi	1. Pencegahan Perselisihan Hubungan Industrial, Mogok Kerja, dan Penutupan Perusahaan yang Berakibat/Berdampak pada Kepentingan di 1 (satu) Daerah Kabupaten/Kota	Jumlah kasus yang difasilitasi	150	1.000.000	150	420.000	30	63.890	50	45.692	20,0	9.926	40,0	21,72	50,0	73.816	33,3	17,58	INDUSNAKER			
			2. Penyelesaian Perselisihan Hubungan Industrial, Mogok Kerja, dan Penutupan Perusahaan yang Berakibat/Berdampak pada Kepentingan di 1 (satu) Daerah Kabupaten/Kota	Jumlah kasus yang diselesaikan			100	228.587			50	114.293	10,0	23.354	20,0	20,43	10,0	23.354	10,0	10,22	INDUSNAKER			
			3. Penyelenggaraan Verifikasi dan Rekapitulasi Keanggotaan pada Organisasi Pengusaha, Federasi dan Konfederasi Serikat Pekerja/Serikat Buruh serta Non Alifas	Jumlah serikat pekerja yang difasilitasi			30	69.214			15	34.607	1,0	2.996	6,7	8,66	1,0	2.996	3,3	4,33	INDUSNAKER			
															22,2	16,94			15,6	10,71				
															Rata-rata capaian kinerja (%)		Predikat Kinerja		16,1	14,01				
	Program Peningkatan Pengembangan Sistem Pelaporan Capaian Kinerja dan Keuangan		Program Penunjang Urusan Pemerintahan Daerah Kabupaten/Kota	Persentase Cakupan Layanan Penunjang Urusan Pemerintah Daerah Kabupaten	100 persen	20.463.872	100 persen	11.944.376		2.357.739	100 Persen	5.939.815		2.847.413							INDUSNAKER			
	Program/ Kegiatan	Indikator	Perencanaan, Penganggaran, dan Evaluasi Kinerja Perangkat Daerah	Persentase Cakupan Layanan Penunjang Urusan Pemerintah Daerah Kabupaten	1	526.745	2	489.455	-	87.057	okumen	125.088	-	44.931							INDUSNAKER			
	Penyusunan Rencana Strabis SKPD	Tersedianya Renstra SKPD	1. Penyusunan Dokumen Perencanaan Perangkat Daerah	Tersedianya dokumen perencanaan tahunan SKPD	1	6.645	2 Dokumen	107.599	-	-	1 Dokumen	53.800	1,0	37.869	100,0	70,39	1,0	37.869	50,0	35,19	INDUSNAKER			
	Penyusunan Program, Monitoring dan Evaluasi Pembangunan Perindustrian dan Tenaga Kerja	Tersedianya laporan program tahun berikutnya dan laporan hasil evaluasi tahun berjalan	2. Koordinasi dan Penyusunan Dokumen RKA-SKPD	Tersedianya dokumen RKA SKPD	105	500.000	2 Dokumen	260.000	21	84.337	1 Dokumen	6.482	-	-	-	-	21,0	84.337	1.050,0	32,44	INDUSNAKER			
			3. Koordinasi dan Penyusunan Dokumen Perubahan RKA-SKPD	Tersedianya dokumen RKA perubahan SKPD			2 Dokumen	12.964			1 Dokumen	6.482	-	-	-	-	-	-	-	-	INDUSNAKER			
			4. Koordinasi dan Penyusunan DPA-SKPD	Tersedianya dokumen DPA SKPD			2 Dokumen	5.902			1 Dokumen	2.951	-	-	-	-	-	-	-	-	INDUSNAKER			
			5. Koordinasi dan Penyusunan Perubahan DPA-SKPD	Tersedianya dokumen DPA perubahan SKPD			2 Dokumen	5.902			1 Dokumen	2.951	-	-	-	-	-	-	-	-	INDUSNAKER			
	Penyusunan laporan capaian kinerja dan ikhtisar realisasi kinerja SKPD	Tersedianya Laporan LKJ SKPD	6. Koordinasi dan Penyusunan Laporan Capaian Kinerja dan Ikhtisar Realisasi Kinerja SKPD	Tersedianya laporan LKJip SKPD	5	20.100	2 Dokumen	6.700	1	2.720	1 Dokumen	7.229	-	7.062	-	97,69	1,0	9.782	50,0	146,00	INDUSNAKER			
			7. Evaluasi Kinerja Perangkat Daerah	Tersedianya laporan hasil evaluasi dan monitoring kegiatan			2 Dokumen	90.388			1 Dokumen	45.194	-	-	-	-	-	-	-	-	INDUSNAKER			
															14,3	24,01			57,0	106,82				
															Rata-rata capaian kinerja (%)		Predikat Kinerja		SR	SR				

Kode Rekening	Urusan/Bidang Urusan Pemerintahan Daerah dan Program/Kegiatan (Tahun 2020)	Indikator Kinerja Program (Outcome) Kegiatan (Tahun 2020)	Program/ Kegiatan/ Sub Kegiatan Tahun 2021	Indikator Kinerja Program (Outcome) Kegiatan (Tahun 2021)	Capaian RPJMD Kabupaten pada tahun 2022 (akhir periode RPJMD)		Capaian RPJMD Kabupaten pada tahun 2022 (akhir periode RPJMD) - PERUBAHAN		Realisasi Capaian Kinerja RKPD s/d Tahun Lalu (2020) (TAHUN N-2)		Target Kinerja dan Anggaran RKPD Tahun 2021 (Tahun N-1)		Realisasi Capaian Kinerja dan Anggaran RKPD yang dievaluasi Tahun 2021		Tingkat Capaian Kinerja dan Realisasi Anggaran APBD Tahun 2021 (%)		Realisasi Kinerja dan Anggaran RKPD s/d Akhir Tahun 2021		Tingkat Capaian Kinerja dan Realisasi Anggaran RPJMD s/d Tahun 2021 (%)		OPD Penanggung Jawab					
					K	Rp	K	Rp	K	Rp.	K	Rp.	K	Rp.	K	Rp.	K	Rp.	K	Rp.						
1	2	3	4	5	6	7	8	9	10	11 = 10/9*100	12 = 8*10	13 = 12/7 x 100%	14													
	Program Peningkatan Pengembangan Sistem Pelaporan Capaian Kinerja dan Keuangan	Indikator	Administrasi Keuangan Perangkat Daerah	Persentase Cakupan Layanan Penunjang Urusan Pemerintah Daerah Kabupaten	100 persen	48.600		7.425.513		4.050		3.711.820		2.057.901								INDUSNAKER				
			1. Penyediaan Gaji dan Tunjangan ASN	Tersedianya gaji dan tunjangan ASN			12 Bulan	7.409.313			12 Bulan	3.704.657	3,0	2.049.781	25,0	55,33	3,0	2.049.781	25,0	27,66		INDUSNAKER				
	Penyusunan laporan keuangan akhir tahun	Tersedianya laporan keuangan akhir tahun	2. Koordinasi dan Penyusunan Laporan Keuangan Akhir Tahun SKPD	Tersedianya laporan keuangan akhir tahun SKPD	5	28.500	2 Dokumen	9.500	1	4.050	1 Dokumen	4.500	-	8.120	-	180,46	1,0	12.170	50,0	128,11		INDUSNAKER				
	Penyusunan laporan keuangan semesteran	Tersedianya laporan keuangan semesteran	3. Koordinasi dan Penyusunan Laporan Keuangan Bulanan/ Triwulan/Semesteran SKPD	Tersedianya laporan keuangan semesteran SKPD	5	20.100	2 Dokumen	6.700	1	-	1 Dokumen	2.664	-	-	-	-	1,0	-	50,0	-		INDUSNAKER				
Rata-rata capaian kinerja (%)															8,3	78,60			41,7	51,92						
Predikat kinerja															SR	SR										
	Program Peningkatan Kapasitas Sumber Daya Aparatur	Indikator	Administrasi Kepegawaian Perangkat Daerah	Persentase Cakupan Layanan Penunjang Urusan Pemerintah Daerah Kabupaten	100 persen	375.000	100 persen	-	-	100 Persen	26.451		-									INDUSNAKER				
	Bimbingan teknis implementasi peraturan perundang-undangan	Tersedianya bimbingan teknis implementasi peraturan perundang-undangan	1. Bimbingan Teknis Implementasi Peraturan Perundang-Undangan	Jumlah pegawai yang ditingkatkan kompetensinya	50	375.000	20 Orang	-	2	-	10 Orang	26.451	-	-	-	-	2,0	-	10,0	-		INDUSNAKER				
Rata-rata capaian kinerja (%)															-	0,00			10,0	0,00						
Predikat kinerja															SR	SR										
	Program Pelayanan Administrasi Perkantoran	Indikator	Administrasi Umum Perangkat Daerah	Persentase Cakupan Layanan Penunjang Urusan Pemerintah Daerah Kabupaten	100 persen	4.381.032	100 persen	1.476.046		443.596	100 persem	597.971		128.402								INDUSNAKER				
	Penyediaan komponen instalasi listrik / penerangan bangunan kantor	Tersedianya komponen instalasi listrik / penerangan bangunan kantor	1. Penyediaan Komponen Instalasi Listrik/Penerangan Bangunan Kantor	Tersedianya komponen instalasi listrik / penerangan bangunan kantor	60	28.458	24 Bulan	9.698	1	42.155	12 Bulan	3.688	3,0	1.400	25,0	37,97	4,0	43.555	16,7	449,11		INDUSNAKER				
	Penyediaan alat tulis kantor	Tersedianya Alat Tulis Kantor	2. Penyediaan Peralatan dan Perlengkapan Kantor	Tersedianya peralatan dan perlengkapan kantor	60	445.023	24 Bulan	150.000	12	89.590	12 Bulan	75.983	3,0	24.562	25,0	32,33	15,0	114.152	62,5	76,10		INDUSNAKER				
	Penyediaan makan dan minum	Tersedianya Makan dan Minum Rapat dan Tamu	3. Penyediaan Bahan Logistik Kantor	Tersedianya bahan logistik kantor	60	381.875	24 Bulan	127.350	12	63.936	12 Bulan	75.918	3,0	22.626	25,0	29,80	15,0	86.562	62,5	67,97		INDUSNAKER				
	Penyediaan barang cetakan dan pengandaan	Tersedianya barang cetakan dan pengandaan	4. Penyediaan Barang Cetak dan Pengandaan Kantor	Tersedianya barang cetak dan pengandaan kantor	60	156.286	24 Bulan	52.142	12	11.450	12 Bulan	21.686	3,0	8.372	25,0	38,60	15,0	19.822	62,5	38,01		INDUSNAKER				
	Penyediaan bahan bacaan dan peraturan perundang-undangan	Tersedianya bahan bacaan dan peraturan perundang-undangan	5. Penyediaan Bahan Bacaan dan Peraturan Perundang-Undangan	Tersedianya bahan bacaan dan peraturan perundang-undangan	60	141.890	24 Bulan	48.356	-	-	12 Bulan	10.920	3,0	5.040	25,0	46,15	3,0	5.040	12,5	10,42		INDUSNAKER				
	Rapat-rapat koordinasi dan konsultasi ke luar daerah	Terlaksananya rapat-rapat koordinasi dan konsultasi ke luar daerah	6. Penyelenggaraan Rapat Koordinasi dan Konsultasi SKPD	Terlaksananya rapat koordinasi dan konsultasi SKPD	60	3.227.500	24 Bulan	1.088.500	12	236.466	12 Bulan	409.776	3,0	66.402	25,0	16,20	15,0	302.868	62,5	27,82		INDUSNAKER				
Rata-rata capaian kinerja (%)															25,0	33,51			46,5	111,57						
Predikat kinerja															SR	SR										
	Program Peningkatan Sarana dan Prasarana Aparatur	Indikator	Pengadaan Barang Milik Daerah Penunjang Urusan Pemerintah Daerah	Persentase Cakupan Layanan Penunjang Urusan Pemerintah Daerah Kabupaten	100 persen	950.000	100 persen	300.000		-	100 persen	210.744		-								INDUSNAKER				
	Pengadaan Mebeleur	Tersedianya Mebeleur Kantor	1. Pengadaan Mebel	Tersedianya mebel kantor	80	750.000	40	150.000	-	-	1	33.290	-	-	-	-	-	-	-	-	-	INDUSNAKER				
	Pengadaan Peralatan Kantor	Tersedianya Peralatan Kantor	2. Pengadaan Sarana dan Prasarana Pendukung Gedung Kantor atau Bangunan Lainnya	Tersedianya sarana dan prasarana pendukung bangunan gedung kantor	11	200.000	24	150.000	-	-	1	177.454	-	-	-	-	-	-	-	-	-	INDUSNAKER				
Rata-rata capaian kinerja (%)															-	-			-	-						
Predikat kinerja															SR	SR										
	Program Pelayanan Administrasi Perkantoran	Indikator	Penyediaan Jasa Penunjang Urusan Pemerintahan Daerah	Persentase Cakupan Layanan Penunjang Urusan Pemerintah Daerah Kabupaten	100 persen	4.896.995	100 persen	870.162		883.536	100 persen	1.109.976		508.017								INDUSNAKER				
	Penyediaan jasa komunikasi, sumber daya air dan listrik	Tersedianya jasa komunikasi, sumber daya air, listrik dan jaringan internet	Penyediaan Jasa Komunikasi, Sumber Daya Air dan Listrik	Tersedianya layanan komunikasi, sumber daya air dan listrik	60	511.000	24	210.000	12	77.713	12	106.596	3,0	35.637	25,0	33,43	15,0	113.349	62,5	53,98		INDUSNAKER				
	Penyediaan jasa kebersihan kantor	Tersedianya jasa kebersihan kantor	Penyediaan Jasa Pelayanan Umum Kantor	Tersedianya jasa layanan umum kantor	60	1.855.405	24	660.162	12	262.298	12	1.003.380	3,0	472.380	25,0	47,08	15,0	734.678	62,5	111,29		INDUSNAKER				
	Penyediaan jasa tenaga harian lepas	Tersedianya jasa tenaga harian lepas			60	2.530.590	-	-	12	543.525	-	-	-	-	-	-	12,0	543.525	-	-		INDUSNAKER				
	Penyediaan jasa keamanan kantor	Tersedianya jasa keamanan kantor			0	-	-	-	-	-	-	-	-	-	-	-	-	-	-	-		INDUSNAKER				
Rata-rata capaian kinerja (%)															25,0	40,26			62,5	82,63						
Predikat kinerja															SR	SR										

RKPD KABUPATEN KAMPAR TAHUN 2022

Kode Rekening	Urusan/Bidang Urusan Pemerintahan Daerah dan Program/Kegiatan (Tahun 2020)	Indikator Kinerja Program (Outcome) Kegiatan (Tahun 2020)	Program/ Kegiatan/ Sub Kegiatan Tahun 2021	Indikator Kinerja Program (Outcome) Kegiatan (Tahun 2021)	Capaian RPJMD Kabupaten pada tahun 2022 (akhir periode RPJMD)		Capaian RPJMD Kabupaten pada tahun 2022 (akhir periode RPJMD) - PERUBAHAN		Realisasi Capaian Kinerja RKPD s/d Tahun Lalu (2020) (TAHUN N-2)		Target Kinerja dan Anggaran RKPD Tahun 2021 (Tahun N-1)		Realisasi Capaian Kinerja dan Anggaran RKPD yang dievaluasi Tahun 2021		Tingkat Capaian Kinerja dan Realisasi Anggaran APBD Tahun 2021 (%)		Realisasi Kinerja dan Anggaran RKPD s/d Akhir Tahun 2021		Tingkat Capaian Kinerja dan Realisasi Anggaran RPJMD s/d Tahun 2021 (%)		OPD Penanggung Jawab	
					K	Rp	K	Rp	K	Rp.	K	Rp.	K	Rp.	K	Rp.	K	Rp.	K	Rp.		
1	2	3	4	5	6	7	8	9	10	11 = 10/8*100	12 = 8+10	13 = 12/7 x 100%	14							14		
	Program Peningkatan Sarana dan Prasarana Aparatur	Indikator	Pemeliharaan Barang Milik Daerah Penunjang Urusan Pemerintahan Daerah Kabupaten	Persentase Cakupan Layanan Penunjang Urusan Pemerintah Daerah Kabupaten	100 persen	1.741.500		382.000		403.272		157.764		49.975							INDUSNAKER	
	Pemeliharaan rutin / berkala kendaraan dinas / operasional	Terlaksananya pemeliharaan rutin / berkala peralatan dinas / operasional	Penyediaan Jasa Pemeliharaan, Biaya Pemeliharaan, Peajak, dan Perizinan Kendaraan Dinas Operasional atau	Terpeliharanya kendaraan dinas dan kendaraan operasional dinas	60	985.500	8	330.000	12	80.372	12	124.671	3,0	38.915	25,0	31,21	15,0	119.286	187,5	36,15	INDUSNAKER	
	Pemeliharaan rutin / berkala peralatan gedung kantor	Terlaksananya pemeliharaan rutin / berkala peralatan gedung kantor	Pemeliharaan/Rehabilitasi Sarana dan Prasarana Pendukung Gedung Kantor atau Bangunan Lainnya	Terpeliharanya sarana dan prasarana pendukung gedung kantor	60	156.000	24	52.000	12	12.410	12	33.093	3,0	11.060	25,0	33,42	15,0	23.470	62,5	45,13	INDUSNAKER	
	Pemeliharaan rutin / berkala gedung kantor	Terlaksananya pemeliharaan gedung kantor			60	600.000	-	-	2	310.490				-	-	-	2,0	310.490	-	-	INDUSNAKER	
Rata-rata capaian kinerja (%)															25,0	32,32			125,0	40,64		
Predikat kinerja															SR	SR						
TOTAL RATA-RATA CAPAIAN KINERJA DAN ANGGARAN PROGRAM 4															13,9	29,81						
	Program Peningkatan Kemampuan Teknologi Industri		Program Perencanaan dan Pembangunan Industri	Terlaksananya Perencanaan dan Pembangunan Industri		7.544.000	100 persen	1.001.200		536.230	100 persen	1.713.126		58.188							INDUSNAKER	
			Penyusunan dan Evaluasi Rencana Pembangunan Industri Kabupaten/Kota	Terlaksananya Perencanaan dan Pembangunan Industri		7.544.000		1.001.200		536.230		1.713.126	-	58.188							INDUSNAKER	
	Pengembangan sarana dan prasarana industri sandang	Jumlah KM sedang yang dibina	1. Koordinasi, Sinkronisasi, dan pelaksanaan Pembangunan Sumber Daya Industri	Terlaksananya koordinasi, sinkronisasi, pembangunan sumber daya industri	60	2.500.000	40	600	14	86.430	12	636.974	3,0	2.864	25,0	0,45	17,0	89.294	42,5	14.882,33	INDUSNAKER	
	Peningkatan sarana dan prasarana rumah kemasan	Jumlah sarana dan prasarana yang ditambah	2. Koordinasi, Sinkronisasi, dan Pelaksanaan Pembangunan Sarana dan Prasarana Industri	Terlaksananya koordinasi, sinkronisasi pembangunan sarana dan prasarana industri	10	1.000.000	100	600	2	73.500	12	278.524	-	-	-	-	2,0	73.500	2,0	12.250,00	INDUSNAKER	
	Pengembangan dan inovasi industri kreatif	Terbinanya KM dan Terpublikasi dan terpromosikannya Industri kreatif	3. Koordinasi, Sinkronisasi, dan Pelaksanaan Pemberdayaan Industri dan Peran Serta Masyarakat	Terlaksananya koordinasi, sinkronisasi pelaksanaan rencana pemberdayaan industri dan peran serta masyarakat	12	750.000	40	1.000.000	2	376.300	12	797.628	3,0	55.324	25,0	6,94	5,0	431.624	12,5	43,16	INDUSNAKER	
	Pembinaan kemampuan teknologi jahit dan bordir	Jumlah KM jahit bordir yang dibina			40	2.342.000	-	-	-	-	-	-	-	-	-	-	-	-	-	-	INDUSNAKER	
	Pembinaan kemampuan teknologi pengolahan pangan	Jumlah KM olahan pangan yang dibina			80	452.000	-	-	-	-	-	-	-	-	-	-	-	-	-	-	INDUSNAKER	
	Pembinaan kemampuan teknologi agro	Jumlah KM industri agro yang dibina			50	500.000	-	-	-	-	-	-	-	-	-	-	-	-	-	-	INDUSNAKER	
	Pengembangan Daerah Baru KPI, KI dan Sentra KM (SKIM)	Tersedianya dokumen pengembangan kawasan KPI, KI dan			0	-	-	-	-	-	-	-	-	-	-	-	-	-	-	-	INDUSNAKER	
Rata-rata capaian kinerja (%)															16,7	2,46			19,0	9.058,50		
Predikat kinerja															SR	SR						
TOTAL RATA-RATA CAPAIAN KINERJA DAN ANGGARAN PROGRAM 5															16,7	2,46						
	Program Peningkatan Kemampuan Teknologi Industri		Program Pengendalian Izin Usaha Industri Kabupaten/Kota	Terlaksananya Pengendalian Izin Usaha Industri Kabupaten		546.700	100 persen	300.000		92.983	100 persen	135.290		23.880							INDUSNAKER	
			Penerbitan Izin Usaha Industri (IUI), Izin Perluasan Usaha Industri (IPUI), Izin Usaha Kawasan Industri (IUKI) dan Izin Perluasan Kawasan Industri (IPKI) Kewenangan Kabupaten/Kota	Terlaksananya Pengendalian Izin Usaha Industri Kabupaten	100	546.700	100	300.000	100	92.983	100	135.290	-	23.880	-	17,65	100,0	116.863	100,0	38,95	INDUSNAKER	
	Pembinaan dan Pengawasan Perizinan Industri	Jumlah perizinan industri yang dipantau	1. Koordinasi dan Sinkronisasi Pengawasan Perizinan di Bidang Industri Dalam Lingkup IUI, IPUI, IUKI dan IPKI Kewenangan Kabupaten /Kota	Terlaksananya pembinaan dan pengawasan IUI serta pemenuhan komitmen IUI	105	546.700	120	300.000	10	92.983	12	135.290	3,0	23.880	25,0	17,65	13,0	116.863	10,8	38,95	INDUSNAKER	
Rata-rata capaian kinerja (%)															25,0	17,65			10,8	38,95		
Predikat kinerja															SR	SR						

RKPD KABUPATEN KAMPAR TAHUN 2022

Kode Rekening	Urusan/Bidang Urusan Pemerintahan Daerah dan Program/Kegiatan (Tahun 2020)	Indikator Kinerja Program (Outcome) Kegiatan (Tahun 2020)	Program/ Kegiatan/ Sub Kegiatan Tahun 2021	Indikator Kinerja Program (Outcome) Kegiatan (Tahun 2021)	Capaian RPJMD Kabupaten pada tahun 2022 (akhir periode RPJMD)		Capaian RPJMD Kabupaten pada tahun 2022 (akhir periode RPJMD) - PERUBAHAN		Realisasi Capaian Kinerja RKPD s/d Tahun Lalu (2020) (TAHUN N-2)		Target Kinerja dan Anggaran RKPD Tahun 2021 (Tahun N-1)		Realisasi Capaian Kinerja dan Anggaran RKPD yang dievaluasi Tahun 2021		Tingkat Capaian Kinerja dan Realisasi Anggaran APBD Tahun 2021 (%)		Realisasi Kinerja dan Anggaran RKPD s/d Akhir Tahun 2021		Tingkat Capaian Kinerja dan Realisasi Anggaran RPJMD s/d Tahun 2021 (%)		OPD Penanggung Jawab																
					K	Rp	K	Rp	K	Rp.	K	Rp.	K	Rp.	K	Rp.	K	Rp.	K	Rp.																	
1	2	3	4	5	6		7		8		9		10		11 = 10B/100		12 = 8+10		13 = 12/7 x 100%		14																
TOTAL RATA-RATA CAPAIAN KINERJA DAN ANGGARAN PROGRAM 6															25,0	17,65																					
			Program Pengembangan Sentra- sentra Industri Potensial		Program Pengelolaan Sistem Informasi Industri Nasional	100 persen	180.000		500.000		39.980		126.704		14.016							INDUSNAKER															
					Penyediaan Informasi Industri untuk IUI, IPUI, IUKI dan IPKI Kewenangan Kabupaten/Kota	100	180.000	100	500.000	100	39.980	100	126.704	15,5	14.016								INDUSNAKER														
			Update database perindustrian dan tenaga kerja berbasis teknologi	Tersedianya dokumen database perindustrian dan tenaga kerja	1. Fasilitas Pengumpulan, Pengolahan dan Analisis Data Industri, Data Kawasan Industri serta Data Lain Lingkup Kabupaten/Kota melalui Sistem Informasi Industri Nasional (SINas)	3	180.000	2	250.000	1	39.980	1	64.940	-	14.016	-	21,58	1,0	53.996	50,0	21,60	INDUSNAKER															
			Updating data dan pengelolaan sistem Informasi Industri Kabupaten Kampar	Tersedianya dokumen industri kabupaten	2. Diseminasi, Publikasi Data Informasi dan Analisa Industri Kabupaten/Kota melalui SINas	0	-	2	250.000	-	-	1	61.764	-	-	-	-	-	-	-	-	INDUSNAKER															
Rata-rata capaian kinerja (%)															-	10,79																					
Predikat Kinerja															SR	SR																					
TOTAL RATA-RATA CAPAIAN KINERJA DAN ANGGARAN PROGRAM 7																																					
TOTAL RATA-RATA CAPAIAN KINERJA DAN ANGGARAN DARI SELURUH PROGRAM (PROGRAM 1 s.d. PROGRAM 7)																																					
TOTAL RATA-RATA CAPAIAN KINERJA DAN ANGGARAN DARI SELURUH PROGRAM (PROGRAM 1 s.d. PROGRAM 7)															24,5	19,76																					
PREDIKAT KINERJA DARI SELURUH PROGRAM (PROGRAM 1 s.d. PROGRAM 7)															SR	SR																					

EVALUASI HASIL PELAKSANAAN PERENCANAAN DAERAH SAMPAI DENGAN TAHUN BERJALAN (TRIWULAN II)
KABUPATEN KAMPAR

Unit Organisasi : 2.09.0.00.0.00.01.00 DINAS KETAHANAN PANGAN
Sub Unit Organisasi : 2.09.0.00.0.00.01.00 DINAS KETAHANAN PANGAN

Kode Rekening	Urusan/Bidang Urusan Pemerintahan Daerah dan Program/Kegiatan (Tahun 2020)	Indikator Kinerja Program (Outcome)/ Kegiatan (Tahun 2020)	Program/ Kegiatan/ Sub Kegiatan Tahun 2021	Indikator Kinerja Program (Outcome)/ Kegiatan (Tahun 2021)	Capaian RPJMD Kabupaten pada tahun 2022 (akhir periode RPJMD)		Capaian RPJMD Kabupaten pada tahun 2022 (akhir periode RPJMD) - PERUBAHAN		Realisasi Capaian Kinerja RKPD s/d Tahun Lalu (2020) (TAHUN N-2)		Target Kinerja dan Anggaran RKPD Tahun 2021 (Tahun N-1)		Realisasi Capaian Kinerja dan Anggaran RKPD yang dievaluasi Tahun 2021		Tingkat Capaian Kinerja dan Realisasi Anggaran APBD Tahun 2021 (%)		Realisasi Kinerja dan Anggaran RKPD s/d Akhir Tahun 2021		Tingkat Capaian Kinerja dan Realisasi Anggaran RPJMD s/d Tahun 2021 (%)		OPD Penanggung Jawab
					K	Rp	K	Rp	K	Rp.	K	Rp.	K	Rp.	K	Rp.	K	Rp.	K	Rp.	
1	2	3	4	5	6	7	8	9	10	11 = 10/9*100	12 = 8+10	13 = 12/7 x 100%	14								
DINAS KETAHANAN PANGAN																					
			PROGRAM PENUNJANG URUSAN PEMERINTAHAN DAERAH KABUPATENKOTA			5.146.258.440		4.283.699.990		2.233.562.153	24	4.129.158.265		2.016.992.811							DKP
	Program Pelayanan Administrasi Perkantoran	Meningkatnya Pelayanan Administrasi Perkantoran	Kegiatan Perencanaan, Penganggaran, dan Evaluasi Kinerja Perangkat Daerah			5.146.258.440		4.283.699.990		2.233.562.153		4.129.158.265		2.016.992.811							DKP
	Penyediaan Jasa komunikasi sumberdaya air dan listrik	Tersedianya jasa komunikasi sumberdaya air dan listrik	1. Penyediaan Jasa Komunikasi, Sumber Daya Air dan Listrik	Tersedianya jasa komunikasi sumber daya air dan listrik	60 Bln	99.500.000	36 Bln	70.400.000	36 Bln	48.900.000.00	12 Bln	19.800.000	9,0	9.900.003	75,0	50,00	45,0	58.800.003	125,0	83,52	DKP
			2. Penyediaan Gaji dan Tunjangan ASN	Tersedianya jasa petugas kebersihan kantor dan tenaga harian	12 Bln						12 Bln	3.102.812.934	9,0	1.623.569.251	75,0	52,33	9,0	1.623.569.251	-	-	DKP
	Penyediaan jasa tenaga harian lepas	Tersedianya jasa kebersihan kantor	3. Penyediaan Jasa Pelayanan Umum Kantor	Tersedianya jasa petugas kebersihan kantor dan tenaga harian	60 Bln	696.896.600	48 Bln	607.521.600	48 Bln	328.775.000	12 Bln	342.630.000	9,0	242.887.497	75,0	70,89	57,0	571.662.497	118,8	94,10	DKP
	Penyediaan jasa perbaikan peralatan kerja	Jumlah penyediaan dan peralatan kerja	4. Pemeliharaan Peralatan dan Mesin Lainnya	Tersedianya jasa petugas kebersihan kantor dan tenaga harian	24 Bln	43.000.000,00	24 Bln	43.000.000,00	24 Bln	-	12 Bln	10.696.350,00	9,0	2.919.525	75,0	27,29	33,0	2.919.525	137,5	6,79	DKP
	Penyediaan alat tulis kantor	Terlaksananya ak kantor	5. Penyediaan Peralatan dan Perlengkapan	Tersedianya peralatan dan perlengkapan kantor	24 Bln	210.000.000	24 Bln	210.000.000	24 Bln	-	12 Bln	207.167.891	9,0	30.747.365	75,0	14,84	33,0	30.747.365	137,5	14,64	DKP
	Penyediaan komponen instalasi listrik/penerangan bangunan kantor	Tersedianya komponen instalasi listrik/penerangan bangunan kantor	6. Penyediaan Komponen Instalasi Listrik/Penerangan Bangunan Kantor	Tersedianya komponen instalasi listrik	24 Bln	24.886.250	24 Bln	24.886.250	24 Bln	-	12 Bln	8.898.283	9,0	9.900.000	75,0	111,26	33,0	9.900.000	137,5	39,78	DKP
	Penyediaan peralatan dan perlengkapan kantor	Tersedianya Peralatan dan Perlengkapan																			DKP
	Penyediaan barang cetakan penggantian	Tersedianya cetakan dan penggantian	7. Penyediaan Barang Cetakan dan Penggantian	Tersedianya barang cetakan dan penggantian	60 Bln	108.180.090	48 Bln	99.168.390	36 Bln	40.513.207	12 Bln	16.494.615	9,0	5.312.901	75,0	32,21	45,0	45.826.108	93,8	46,21	DKP
	Penyediaan bahan bacaan dan peraturan perundang-undangan	Jumlah jenis bahan bacaan	8. Penyediaan Bahan Bacaan dan Peraturan Perundang-undangan	Jumlah media	60 Bln	99.649.800	36 Bln	81.074.800	36 Bln	55.725.000	12 Bln	19.764.000	9,0	9.774.000	75,0	49,45	45,0	65.499.000	125,0	80,79	DKP
	Penyediaan makanan dan minuman	Jumlah makanan dan minuman yang dipentukkan	9. Penyediaan Bahan Logistik Kantor	Tersedianya makan dan snack rapat staf	60 Bln	902.850.000	48 Bln	835.600.000	36 Bln	290.875.000	12 Bln	23.592.600	9,0	9.020.700	75,0	38,24	45,0	299.895.700	93,8	35,89	DKP
	Rapat-rapat koordinasi dan konsultasi ke luar daerah	Jumlah rakor dan konsultasi yang dilaksanakan	10. Penyelenggaraan Rapat Koordinasi dan Konsultasi SKPD	Frekuensi rakor dan konsultasi yang dikufi	60 Bln	1.924.896.800	48 Bln	1.360.296.800	36 Bln	1.234.495.046	12 Bln	171.840.000	9,0	27.147.800	75,0	15,80	45,0	1.261.642.846	93,8	92,75	DKP
	Penyediaan jasa kebersihan kantor	Jumlah tenaga harian lepas																			DKP
	Penyediaan Jasa Pengamanan Kantor	Jumlah Tenaga Pengamanan Kantor																			DKP
	Pengadaan gedung kantor	Terlaksananya pembangunan rumah jana dan paqar																			DKP
	Pemeliharaan rutin/berkala gedung kantor	Jumlah gedung kantor yang dipelihara secara rutin/berkala	11. Pemeliharaan/Rehabilitasi Gedung Kantor dan Bangunan Lainnya	Jumlah gedung kantor yang direhabilitasi	24 Bln	420.000.000	24 Bln	420.000.000	- Bln	-	12 Bln	62.200.000	9,0	-	75,0	-	9,0	-	37,5	-	DKP
	Pemeliharaan rutin/berkala mobil jabatan	Jumlah mobil yang dioperasikan	12. Penyediaan Jasa Pemeliharaan, Biaya Pemeliharaan dan Pajak Kendaraan Perorangan Dinas atau Kendaraan Dinas Jabatan	Terpeliharanya kendaraan dinas jabatan	5 Unit	318.904.600	5 Unit	283.740.000	3 Unit	135.864.600	1 Unit	32.794.415	0,8	5.536.884	75,0	16,88	3,8	141.401.484	75,0	49,83	DKP
	Pemeliharaan rutin/berkala kendaraan dinas/operasional	Jumlah mobil yang dioperasikan	13. Penyediaan Jasa Pemeliharaan, Biaya Pemeliharaan, Pajak, dan Perizinan Kendaraan Dinas Operasional atau	Terpeliharanya kendaraan dinas operasional	5 Unit	173.434.300	5 Unit	141.952.150	3 Unit	62.964.300	1 Unit	24.503.423	0,8	5.785.284	75,0	23,61	3,8	68.749.584	75,0	48,43	DKP
	Pengadaan Kendaraan Dinas/Operasional	Tersedianya Kendaraan Dinas Operasional																			DKP
	Rehabilitasi sedang/berat gedung kantor	Jumlah gedung kantor yang direhab																			DKP
	Program Peningkatan Kapasitas Sumber daya Aparatur	Peningkatan kapasitas sumberdaya aparatur penatausahaan keuangan dan aset																			DKP

Kode Rekening	Urusan/Bidang Urusan Pemerintahan Daerah dan Program/Kegiatan (Tahun 2020)	Indikator Kinerja Program (Outcome) Kegiatan (Tahun 2020)	Program/ Kegiatan/ Sub Kegiatan Tahun 2021	Indikator Kinerja Program (Outcome) Kegiatan (Tahun 2021)	Capaian RPJMD Kabupaten pada tahun 2022 (akhir periode RPJMD)		Capaian RPJMD Kabupaten pada tahun 2022 (akhir periode RPJMD) - PERUBAHAN		Realisasi Capaian Kinerja RKPD s/d Tahun Lalu (2020) (TAHUN N-2)		Target Kinerja dan Anggaran RKPD Tahun 2021 (Tahun N-1)		Realisasi Capaian Kinerja dan Anggaran RKPD yang dievaluasi Tahun 2021		Tingkat Capaian Kinerja dan Realisasi Anggaran APBD Tahun 2021 (%)		Realisasi Kinerja dan Anggaran RKPD s/d Akhir Tahun 2021		Tingkat Capaian Kinerja dan Realisasi Anggaran RPJMD s/d Tahun 2021 (%)		OPD Penanggung Jawab	
					K	Rp	K	Rp	K	Rp.	K	Rp.	K	Rp.	K	Rp.	K	Rp.	K	Rp.		
1	2	3	4	5	6	7	8	9	10	11 = 10/9*100	12 = 8*10	13 = 12/7 x 100%	14									
	Bimbingan teknis implementasi peraturan perundang-undangan	Terlaksananya kegiatan bimbingan teknis implementasi peraturan perundang-undangan bagi ASN pengelola keuangan daerah																		DKP	
	Penyusunan laporan capaian kinerja dan khisar realisasi kinerja SKPD	Jumlah laporan yang disusun	14. Koordinasi dan Penyusunan Laporan Capaian Kinerja dan Khisar Realisasi Kinerja SKPD	Jumlah laporan yang disusun	140 Dokumen Laporan	52.560.000	120 Dokumen Laporan	43.560.000	120 Dokumen Laporan	27.000.000	20 Dokumen Laporan	4.330.775	10,0	4.318.175	50,0	99,71	130,0	31.318.175	108,3	71,90	DKP	
	Penyusunan pelaporan keuangan akhir tahun	Jumlah laporan yang disusun	15. Koordinasi dan Penyusunan Laporan Keuangan Akhir Tahun SKPD	Jumlah laporan yang disusun	100 Dokumen Laporan	52.560.000	80 Dokumen Laporan	43.560.000	120 Dokumen Laporan	8.450.000	20 Dokumen Laporan	3.345.076	10,0	3.332.476	50,0	99,62	130,0	11.782.476	162,5	27,05	DKP	
	Penyusunan Renstra SKPD	Jumlah dokumen renstra yang disusun																			DKP	
	Penyusunan laporan tahunan	Jumlah laporan tahunan yang disusun																			DKP	
	Penyusunan program, monitoring dan evaluasi kegiatan	Jumlah dokumen perencanaan yang disusun																			DKP	
	Penyusunan Rencana Kerja Perangkat Daerah (RENJA PD)	Jumlah dokumen rencana kerja yang disusun	16. Penyusunan Dokumen Perencanaan Perangkat Daerah	Jumlah dokumen perencanaan yang disusun	2 Dokumen	18.940.000,00	2 Dokumen Laporan	18.940.000,00	2 Dokumen Laporan	-	20 Dokumen Laporan	78.287.903	10,0	26.840.950	50,0	34,28	12,0	26.840.950	600,0	141,72	DKP	
											Rata-rata capaian kinerja (%)	70,3	46,03		132,6	52,09						
											Predikat kinerja	S	SR									
											TOTAL RATA-RATA CAPAIAN KINERJA DAN ANGGARAN PROGRAM 1	70,3	46,03									
	Program/ Kegiatan Peningkatan Ketahanan Pangan Pertanian/Perkebunan	Indikator Terciptanya ketahanan pangan yang kondusif	Kegiatan Penyusunan Peta Kerentanan dan Ketahanan Pangan Kecamatan	Indikator Tersusunnya Peta Kerentanan dan Rawan Pangan	1.102.871.500	867.300.000	488.651.500	79.304.725	23.326.850												DKP	
	Penanganan Daerah Rawan Pangan	Terlaksananya penanganan daerah rawan pangan	Penyusunan, Pemeliharaan dan Analisis Peta Ketahanan dan Kerentanan Pangan	Tersusunnya peta kerentanan dan rawan pangan	76 Kecamatan	1.102.871.500	61 Kecamatan	867.300.000	63 Kecamatan	488.651.500,00	84 Kecamatan	79.304.725,00	9,0	23.326.850	10,7	29,41	72,0	511.978.350	118,0	59,03	DKP	
											Rata-rata capaian kinerja (%)	10,7	29,41		118,0	59,03						
											Predikat kinerja	SR										
											TOTAL RATA-RATA CAPAIAN KINERJA DAN ANGGARAN PROGRAM 2	10,7	29,41									
	Program/ Kegiatan Peningkatan Ketahanan Pangan Pertanian/Perkebunan	Indikator Terciptanya ketahanan pangan yang kondusif	Penyediaan dan Penyaluran Pangan Pokok atau Pangan Lainnya sesuai dengan Kebutuhan Daerah Kabupaten/Kota dalam rangka Stabilisasi Pasokan dan Harga	Stabilnya harga dan stok pangan	1.892.118.255	1.892.118.255	506.459.500	323.989.413	40.221.350												DKP	
	Penyusunan data base potensi produk pangan	Tersedianya dokumen data produk pangan	Pemantauan Stok, Pasokan dan Harga Pangan	Dokumen harga dan stok pangan	63 Kecamatan	296.758.500	63 Kecamatan	296.758.500	- Kecamatan	-	21 Kecamatan	37.095.588	10,0	10.335.000	47,6	27,86	10,0	10.335.000	15,9	3,48	DKP	
	Pengembangan Sistem Informasi pasar	Tersedia website Dinas Kolaborasi Pangan	Penyediaan Informasi Harga Pangan dan Neraca Bahan Makanan	Informasi harga pangan pokok	63 Kecamatan	770.056.140	84 Kecamatan	770.056.140	42 Kecamatan	169.232.500,00	21 Kecamatan	146.893.825	10,0	29.886.350	47,6	20,35	52,0	199.118.850	61,9	25,86	DKP	
	Pemanfaatan dan analisis Harga Pangan Pokok	Terpanluarnya harga pangan pokok	Pengembangan Kelembagaan Usaha Pangan Masyarakat dan Toko Tani Indonesia	Kelompok tani	63 Kecamatan	825.303.615	63 Kecamatan	825.303.615	42 Kecamatan	337.227.000	21 Kecamatan	140.000.000	10,0	-	47,6	-	52,0	337.227.000	82,5	40,86	DKP	
											Rata-rata capaian kinerja (%)	47,6	16,07		82,5	40,86						
											Predikat kinerja	SR	SR									
	Program/ Kegiatan Peningkatan Ketahanan Pangan Pertanian/Perkebunan	Indikator Terciptanya ketahanan pangan yang kondusif	Pelaksanaan Pencapaian Target Konsumsi Pangan Perkapita/Tahun sesuai dengan Angka Kecukupan Gizi	Meningkatnya pola pangan harapan	3.543.468.711	3.388.674.211	1.047.164.500	1.082.966.048	15.479.791												DKP	
	Analisis dan penyusunan pola konsumsi dan suplai pangan	Terlaksananya penyusunan pola konsumsi	Penyusunan dan Penetapan Target Konsumsi Pangan per Kapita per Tahun	Terlaksananya lomba opta menu	63 Kecamatan	1.931.788.120	63 Kecamatan	1.931.788.120	42 Kecamatan	362.685.000	21 Kecamatan	222.681.430	10,0	3.420.000	47,6	1,54	52,0	366.105.000	82,5	18,95	DKP	
	Pengembangan Desa Mandiri Pangan	Terlaksananya pengembangan desa mandiri pangan	Pemberdayaan Masyarakat dalam Penggerakragaman Konsumsi Pangan Berbasis Sumber Daya Lokal	Kelompok tani	22 Desa	1.611.680.591	22 Desa	1.456.886.091	22 Desa	684.479.500	19 Desa	860.284.618	8,0	12.059.791	42,1	1,40	30,0	696.539.291	136,4	47,81	DKP	
											Rata-rata capaian kinerja (%)	44,9	1,47		109,5	33,38						
											Predikat kinerja	SR	SR									

Kode Rekening	Urusan/Bidang Urusan Pemerintahan Daerah dan Program/Kegiatan (Tahun 2020)	Indikator Kinerja Program (Outcome) Kegiatan (Tahun 2020)	Program/ Kegiatan/ Sub Kegiatan Tahun 2021	Indikator Kinerja Program (Outcome) Kegiatan (Tahun 2021)	Capaian RPJMD Kabupaten pada tahun 2022 (akhir periode RPJMD)		Capaian RPJMD Kabupaten pada tahun 2022 (akhir periode RPJMD) - PERUBAHAN		Realisasi Capaian Kinerja RKPD s/d Tahun Lalu (2020) (TAHUN N-2)		Target Kinerja dan Anggaran RKPD Tahun 2021 (Tahun N-1)		Realisasi Capaian Kinerja dan Anggaran RKPD yang dievaluasi Tahun 2021		Tingkat Capaian Kinerja dan Realisasi Anggaran APBD Tahun 2021 (%)		Realisasi Kinerja dan Anggaran RKPD s/d Akhir Tahun 2021		Tingkat Capaian Kinerja dan Realisasi Anggaran RPJMD s/d Tahun 2021 (%)		OPD Penanggung Jawab	
					K	Rp	K	Rp	K	Rp.	K	Rp.	K	Rp.	K	Rp.	K	Rp.	K	Rp.		
1	2	3	4	5	6	7	8	9	10	11 = 10B*100	12 = 8*10	13 = 127 x 100%	14									
	Program/ Kegiatan Peningkatan Ketahanan Pangan Pertanian/Perkebunan	Indikator Terciptanya ketahanan pangan yang kondusif	Pengelolaan dan Keseimbangan Cadangan Pangan Kabupaten Kota	Tersedianya cadangan pangan daerah		137.429.960		137.429.960	6.820.000.000		6.400.209.891		-								DKP	
	Pemanfaatan dan Analisis Akses Pangan Masyarakat	Jumlah lokasi akses pangan	Penyusunan Rencana Kebutuhan Pangan Lokal	Dokumen kebutuhan pangan	42 Kecamatan	137.429.960	42 Kecamatan	137.429.960	42 Kecamatan	-	21 Kecamatan	5.832.050.483	10,0	-	47,6	-	52,0	-	123,8	-	DKP	
	Peningkatan mutu dan keamanan pangan dalam rangka penanganan dampak ekonomi akibat Corona Virus Disease 2019	Jumlah KK menerima bantuan akibet Corona Virus	2. Pengadaan Cadangan Pangan Pemerintah Kabupaten/Kota	Tersedianya cadangan pangan daerah	21 Kecamatan	-	21 Kecamatan	-	21 Kecamatan	6.820.000.000	21 Kecamatan	568.159.408	10,0	-	47,6	-	31,0	6.820.000.000	147,6	-	DKP	
Rata-rata capaian kinerja (%)											47,6	-			135,7	-						
Predikat kinerja											SR	SR										
TOTAL RATA-RATA CAPAIAN KINERJA DAN ANGGARAN PROGRAM 3											46,7	5,85										
PROGRAM PENUNJANG URUSAN						3.358.998.794		2.719.262.694		1.591.371.675		220.154.225		14.080.150								DKP
	Program/ Kegiatan Peningkatan Ketahanan Pangan Pertanian/Perkebunan	Indikator Terciptanya ketahanan pangan yang kondusif	Penyediaan Infrastruktur dan Seluruh Pendukung Kemandirian Pangan sesuai Kewenangan Daerah Kabupaten/Kota	Meningkatnya pola pangan harapan		3.358.998.794		2.719.262.694		1.591.371.675		220.154.225		14.080.150							DKP	
	Pemanfaatan Pekarangan untuk Pengembangan Pangan	Terlaksananya pemanfaatan pekarangan sebagai tambahan sumber gizi	Penyediaan Infrastruktur Pendukung Kemandirian Pangan Lainnya	Kelompok wanita tani	30 Kecamatan	3.358.998.794	30 Kecamatan	2.719.262.694	30 Kecamatan	1.591.371.675	21 Kecamatan	220.154.225	10,0	14.080.150	47,6	6,40	40,0	1.605.451.825	133,3	59,04	DKP	
Rata-rata capaian kinerja (%)											47,6	6,40			133,3	59,04						
Predikat kinerja											SR	SR										
TOTAL RATA-RATA CAPAIAN KINERJA DAN ANGGARAN PROGRAM 4											47,6	6,40										
PROGRAM PENUNJANG URUSAN						5.511.247.700		4.085.924.000		2.684.964.500		141.418.725		17.290.780								DKP
	Program/ Kegiatan Peningkatan Ketahanan Pangan Pertanian/Perkebunan	Indikator Terciptanya ketahanan pangan yang kondusif	Penyediaan Infrastruktur dan Seluruh Pendukung Kemandirian Pangan sesuai Kewenangan Daerah Kabupaten/Kota	Meningkatnya pola pangan harapan		5.511.247.700		4.085.924.000		2.684.964.500		141.418.725		17.290.780							DKP	
	Peningkatan Mutu dan Keamanan Pangan	Terlaksananya sosialisasi P2KP/diversifikasi pangan	2. Sertifikasi Keamanan Pangan Segar Asal Tumbuhan Daerah Kabupaten/Kota	Terlaksananya rafid test kit pangan segar, pangan olahan, jajanan sekolah dan isian	105 Kecamatan	5.511.247.700	105 Kecamatan	4.085.924.000	105 Kecamatan	2.684.964.500	21 Kecamatan	141.418.725	10,0	17.290.780	47,6	12,23	115,0	2.702.255.280	109,5	66,14	DKP	
Rata-rata capaian kinerja (%)											47,6	12,23			109,5	66,14						
Predikat kinerja											SR	SR										
TOTAL RATA-RATA CAPAIAN KINERJA DAN ANGGARAN PROGRAM 5											47,6	12,23										
JUMLAH ANGGARAN DAN REALISASI DARI SELURUH PROGRAM											12.377.201.292	2.127.391.732										
TOTAL RATA-RATA CAPAIAN KINERJA DAN ANGGARAN DARI SELURUH PROGRAM (PROGRAM 1 s.d. PROGRAM 5)											44,6	19,98										
PREDIKAT KINERJA DARI SELURUH PROGRAM (PROGRAM 1 s.d. PROGRAM 5)											SR	SR										

EVALUASI HASIL PELAKSANAAN PERENCANAAN DAERAH SAMPAI DENGAN TAHUN BERJALAN (TRIWULAN II)
KABUPATEN KAMPAR

Unit Organisasi : 2.11.0.00.0.00.01.0000 DINAS LINGKUNGAN HIDUP
Sub Unit Organisasi : 2.11.0.00.0.00.01.0000 DINAS LINGKUNGAN HIDUP

Kode Rekening	Urusan/Bidang Urusan Pemerintahan Daerah dan Program/Kegiatan (Tahun 2020)	Indikator Kinerja Program (Outcome)/Kegiatan (Tahun 2020)	Program/ Kegiatan/ Sub Kegiatan Tahun 2021	Indikator Kinerja Program (Outcome)/Kegiatan (Tahun 2021)	Capaian RPJMD Kabupaten pada tahun 2022 (akhir periode RPJMD)		Capaian RPJMD Kabupaten pada tahun 2022 (akhir periode RPJMD) - PERUBAHAN		Realisasi Capaian Kinerja RKPD s/d Tahun Lalu (2020) (TAHUN N-2)		Target Kinerja dan Anggaran RKPD Tahun 2021 (Tahun N-1)		Realisasi Capaian Kinerja dan Anggaran RKPD yang dievaluasi Tahun 2021		Tingkat Capaian Kinerja dan Realisasi Anggaran APBD Tahun 2021 (%)		Realisasi Kinerja dan Anggaran RKPD s/d Akhir Tahun 2021		Tingkat Capaian Kinerja dan Realisasi Anggaran RPJMD s/d Tahun 2021 (%)		OPD Penanggung Jawab																		
					K	Rp	K	Rp	K	Rp.	K	Rp.	K	Rp.	K	Rp.	K	Rp.	K	Rp.																			
					6		7		8		9		10		11 = 10B*100		12 = 8*10		13 = 12I7 x 100%			14																	
DINAS LINGKUNGAN HIDUP																																							
			PROGRAM PENUNJANG URUSAN PEMERINTAHAN DAERAH KABUPATEN/ KOTA	Persentase Cakupan Layanan Penunjang Urusan Pemerintah Daerah Kabupaten		61.477.505.280	100 persen	41.403.005.479		34.271.744.914	100 persen	17.868.252.461	7.005.287.480								DLH																		
			PROGRAM PENINGKATAN PENGEMBANGAN SISTEM PELAPORAN CAPAIAN KINERJA KEUANGAN	Persentase Laporan yang diselesaikan	Perencanaan Perencanaan, Penganggaran, dan Evaluasi Kinerja Perangkat Daerah	980.840.233	100 persen	616.613.489		491.144.360	100 persen	273.031.008	48.150.000								DLH																		
				Penyusunan Dokumen Perencanaan Perangkat Daerah	Terlaksananya musrenbang dan penyusunan Dokumen Perencanaan Perangkat Daerah			172.468.000			1 Dokumen	139.024.144	48.150.000	34,63							27,92	DLH																	
				Koordinasi dan Penyusunan Dokumen RKA-SKPD	Terlaksananya Penyusunan Dokumen RKA-SKPD			18.634.000			1 Dokumen	5.901.144		100,0							50,0	DLH																	
				Koordinasi dan Penyusunan Dokumen Perubahan RKA-SKPD	Terlaksananya Penyusunan Dokumen Perubahan RKA-SKPD			18.634.000			1 Dokumen	5.901.144										DLH																	
				Koordinasi dan Penyusunan Dokumen DPA-SKPD	Terlaksananya Penyusunan Dokumen DPA-SKPD			18.634.000			1 Dokumen	5.901.144		100,0								DLH																	
				Koordinasi dan Penyusunan Perubahan DPA-SKPD	Terlaksananya Penyusunan Dokumen Perubahan DPA-SKPD			18.634.000			1 Dokumen	5.901.144										DLH																	
			Penyusunan Laporan Pencapaian Kinerja dan Khtisar Realisasi Kinerja SKPD	Terlaksananya Penyusunan Laporan Capaian Kinerja	Koordinasi dan Penyusunan Laporan Capaian Kinerja dan Khtisar Realisasi Kinerja SKPD	5 Lap	49.735.700	2 Laporan	19.565.700	4 Lap	22.725.000	1 Dokumen	19.801.144							4,0	22.725.000	200,0	116,15	DLH															
			Penyusunan Program, Monitoring dan Evaluasi Kegiatan	Terbinanya dan Terawasi Pelaksanaan Kebijakan Pengelolaan Lingkungan Hidup	Evaluasi Kinerja Perangkat Daerah	5 Lap	888.725.777	2 Dokumen	350.043.789	4 Lap	448.239.000	1 Dokumen	90.601.144								4,0	448.239.000	200,0	128,05	DLH														
			penyusunan Renstra SKPD	Jumlah dokumen renstra yang disusun		1 Lap	42.378.756			1 Lap	20.180.360										1,0	20.180.360			DLH														
Rata-rata capaian kinerja (%)															28,6	4,95																							
Predikat Kinerja															SR	SR																							
			PROGRAM PENINGKATAN PENGEMBANGAN SISTEM PELAPORAN CAPAIAN KINERJA KEUANGAN	Persentase Laporan yang diselesaikan	Administrasi Keuangan Perangkat Daerah	0	99.471.400	9.692.870.632		45.562.500	100 persen	4.784.050.734	2.198.419.722										DLH																
				Penyediaan Gaji dan Tunjangan ASN	Tersedianya Gaji dan Tunjangan ASN	2 Tahun	9.635.105.232			12 Bulan	4.765.649.590	6,0	2.198.419.722	50,0	46,13						6,0	2.198.419.722	300,0	22,82	DLH														
			Penyusunan Pelaporan Keuangan Akhir Tahun	Tersedianya Laporan Keuangan Akhir Tahun	Koordinasi dan Penyusunan Laporan Keuangan Akhir Tahun SKPD	5 Lap	49.735.700	2 Laporan	19.565.700	4 Lap	22.837.500	1 Laporan	18.401.144								4,0	22.837.500	200,0	116,72	DLH														
				Koordinasi dan Penyusunan Laporan Keuangan Bulanan/Triwulanan/Semesteran SKPD	Terlaksananya Penyusunan Laporan Keuangan Bulanan/ Triwulanan/ Semesteran SKPD	2 Laporan	19.565.700																	DLH															
			Penyusunan laporan tahunan	Tersedianya Laporan Tahunan SKPD	Penyusunan Pelaporan dan Analisis Prognosis Realisasi Anggaran	5 Lap	49.735.700	2 Laporan	18.634.000	4 Lap	22.725.000										4,0	22.725.000	200,0	121,95	DLH														
Rata-rata capaian kinerja (%)															25,0	23,07																							
Predikat Kinerja															SR	SR																							
			PROGRAM PENINGKATAN PENGEMBANGAN SISTEM PELAPORAN CAPAIAN KINERJA KEUANGAN		Administrasi Pendapatan Daerah Kewenangan Perangkat Daerah	100 persen	-	100 persen	31.200.000	100 persen	-	100 persen	-										DLH																

RKPD KABUPATEN KAMPAR TAHUN 2022

Kode Rekening	Usuran/Bidang Usuran Pemerintahan Daerah dan Program/Kegiatan (Tahun 2020)	Indikator Kinerja Program (Outcome)/ Kegiatan (Tahun 2020)	Program/ Kegiatan/ Sub Kegiatan Tahun 2021	Indikator Kinerja Program (Outcome)/ Kegiatan (Tahun 2021)	Capaian RPJMD Kabupaten pada tahun 2022 (akhir periode RPJMD)		Capaian RPJMD Kabupaten pada tahun 2022 (akhir periode RPJMD) - PERUBAHAN		Realisasi Capaian Kinerja RKPD s/d Tahun Lalu (2020) (TAHUN N-2)		Target Kinerja dan Anggaran RKPD Tahun 2021 (Tahun N-1)		Realisasi Capaian Kinerja dan Anggaran RKPD yang dievaluasi Tahun 2021		Tingkat Capaian Kinerja dan Realisasi Anggaran APBD Tahun 2021 (%)		Realisasi Kinerja dan Anggaran RKPD s/d Akhir Tahun 2021		Tingkat Capaian Kinerja dan Realisasi Anggaran RPJMD s/d Tahun 2021 (%)		OPD Penanggung Jawab															
					K	Rp	K	Rp	K	Rp.	K	Rp.	K	Rp.	K	Rp.	K	Rp.	K	Rp.																
1	2	3	4	5	6	7	8	9	10	11 = 10B/100	12 = 8+10	13 = 12/7 x 100%	14																							
			Pelaporan Pengelolaan Retribusi Daerah	Terlaksananya Pelaporan Pengelolaan Retribusi Daerah		2 Laporan	31.200.000														DLH															
Rata-rata capaian kinerja (%)													-	-																						
Predikat Kinerja													SR	SR																						
			PROGRAM PENINGKATAN KAPASITAS SUMBER DAYA APARATUR	Administrasi Kepegawaian Perangkat Daerah	Meningkatnya SDM Aparatur Daerah	100 persen	1.396.083.127		170.000.000		746.973.597	100 persen	44.560.000		9.072.000							DLH														
			Pendidikan dan Pelatihan Formal	Jumlah aparatur yang mengikuti diklat formal	Sosialisasi Peraturan Perundang-Undangan	Meningkatnya SDM aparatur tentang Peraturan Perundang-undangan	6 Tahun Anggaran	565.622.801	2 Tahun	170.000.000	4 Tahun	278.678.092	10 Orang	44.560.000	-	9.072.000	-	20,36	4,0	287.750.092	200,0	169,26	DLH													
			Bimbingan teknis penatrusahan barang Milik Daerah	Jumlah aparatur yang mengikuti bimbingan teknis penatrusahan barang Milik Daerah	Bimbingan Teknis Implementasi Peraturan Perundang-Undangan	Meningkatnya implementasi SDM Aparatur dalam peraturan perundang-undangan	1 Tahun Anggaran	8.650.000	2 Tahun		1 Tahun Anggaran	43.582.900			-	-	-	1,0	43.582.900	50,0	-	DLH														
			Pengadaan pakaian kerja lapangan	Jumlah pengadaan pakaian kerja lapangan			223 orang	821.810.326			223 Orang	424.712.605			-	-	-	223,0	424.712.605	-	-	DLH														
Rata-rata capaian kinerja (%)													-	20,36																						
Predikat Kinerja													SR	SR																						
			PROGRAM PELAYANAN ADMINISTRASI PERKANTORAN	Meningkatnya pelayanan administrasi perkantoran	Administrasi Umum Perangkat Daerah	Terlaksananya Penyediaan Administrasi Kantor		5.489.756.815	24 Bulan	2.146.805.234		4.261.267.203	100 Persen	1.243.904.148		254.441.951						DLH														
			Penyediaan Komponen Instalasi Listrik/Penerangan Bangunan Kantor	Tersedianya Komponen Instalasi Listrik/Penerangan Bangunan Kantor	Penyediaan Komponen Instalasi Listrik/Penerangan Bangunan Kantor	Terpenuhi penyediaan Komponen Listrik penerangan Bangunan Kantor	72 bin	104.675.223	2 Tahun	22.014.207	48 bin	74.050.814	1 Tahun	4.145.915	0,5	2.336.665	50,0	56,36	48,5	76.387.479	2.425,0	346,99	DLH													
			Penyediaan peralatan dan perlengkapan kantor	Tersedianya Peralatan dan Perlengkapan Kantor	Penyediaan Peralatan dan Perlengkapan Kantor	Tersedianya Peralatan dan Perlengkapan Kantor	6 Keg	583.744.734	2 Tahun	182.107.389	4 Keg	640.607.763	1 Tahun	350.117.134	0,5	58.628.487	50,0	16,75	4,5	699.236.250	225,0	383,97	DLH													
			Penyediaan Peralatan dan Perlengkapan Kantor	Tersedianya Peralatan dan Perlengkapan Kantor	Penyediaan Peralatan dan Perlengkapan Kantor	Tersedianya Peralatan dan Perlengkapan Kantor	2 Tahun	165.948.000			1 Tahun	67.926.599			0,5	7.856.590	50,0	11,57	0,5	7.856.590	25,0	4,73	DLH													
			Penyediaan Makanan dan Minuman	Terpenuhi Pengadaan Makan Minum PNS dan Tawar	Penyediaan Bahan Logistik Kantor	Tersedianya makan dan minum rapat	72 bin	426.483.628	2 Tahun	167.775.878	48 bin	197.125.000	1 Tahun	48.762.000	0,5	29.799.000	50,0	61,11	48,5	226.924.000	2.425,0	135,25	DLH													
			Penyediaan Barang Cetak dan Pengandaan	Tersedianya Barang Cetak dan Pengandaan	Penyediaan Barang Cetak dan Pengandaan	Terpenuhi barang cetak dan pengandaan	72 bin	425.747.894	2 Tahun	167.486.445	48 bin	235.536.580	1 Tahun	58.762.500	0,5	19.413.138	50,0	33,04	48,5	254.949.718	2.425,0	152,22	DLH													
			Penyediaan bahan Bacaan dan Peraturan Perundang-undangan	Tersedianya Bahan Bacaan dan Peraturan Perundang-undangan	Penyediaan Bahan Bacaan dan Peraturan Perundang-undangan	Terpenuhi barang cetak dan pengandaan	72 bin	170.522.400	2 Tahun	67.262.400	48 bin	80.625.000	12 Bulan	5.220.000	3,3	1.404.000	27,1	26,90	51,3	82.029.000	2.562,5	121,95	DLH													
			Rapat-rapat koordinasi dan konsultasi dalam daerah	Terpenuhi pelaksanaan konsultasi dan koordinasi dalam daerah	Penyelenggaraan Rapat Koordinasi dan Konsultasi SKPD	pelaksanaan konsultasi dan koordinasi ke luar dan/atau dalam daerah	72 bin	514.409.240	2 Tahun	1.374.210.915	48 bin	532.390.000	1 Tahun	708.970.000	0,5	135.004.071	50,0	19,04	48,5	667.394.071	2.425,0	48,57	DLH													
			Rapat-rapat Koordinasi dan Konsultasi ke luar daerah	Tercapainya Pengendalian dan Pengelolaan Lingkungan Hidup serta terkendalinya Pengelolaan LH			72 bin	2.978.663.175			48 bin	2.311.169.256			-	-	-	48,0	2.311.169.256	-	-	DLH														
			Penyediaan Alat Tulis Kantor	Terlaksananya alat tulis kantor			72 bin	285.510.521			48 bin	189.762.790			-	-	-	48,0	189.762.790	-	-	DLH														
Rata-rata capaian kinerja (%)													46,7	32,11																						
Predikat Kinerja													SR	SR																						
			Pengadaan Barang Milik Daerah Penunjang Urusan Pemerintah Daerah	Tersedianya barang penunjang urusan pemerintah			9 Unit	-	100 persen	8.800.000.000	9	-	100 Persen	-	20,7	-						DLH														
			Pengadaan Kendaraan Dinas Operasional atau Lapangan	Terpenuhi kebutuhan Kendaraan Dinas Operasional atau Lapangan			6 Unit	3.000.000.000							-	-	-	-	-	-	-	DLH														
			Pengadaan Alat Besar	Terpenuhi kebutuhan Alat Besar			1 Unit	3.000.000.000							-	-	-	-	-	-	-	DLH														
			Pengadaan Mebel	Terpenuhi kebutuhan Mebel perkantoran			2 Tahun	400.000.000							-	-	-	-	-	-	-	DLH														
			Pengadaan Peralatan dan Mesin Lainnya	Terpenuhi Peralatan dan mesin untuk pelaksanaan Onerasional perkantoran			2 Tahun	400.000.000							-	-	-	-	-	-	-	DLH														
			Pengadaan Sarana dan Prasarana Gedung Kantor atau Bangunan Lainnya	Terpenuhi kebutuhan sarana dan prasarana gedung kantor atau bangunan lainnya			2 Tahun	2.000.000.000							-	-	-	-	-	-	-	DLH														
Rata-rata capaian kinerja (%)													-	-																						
Predikat Kinerja													SR	SR																						

RKPD KABUPATEN KAMPAR TAHUN 2022

Kode Rekening	Urusan/Bidang Urusan Pemerintahan Daerah dan Program/Kegiatan (Tahun 2020)	Indikator Kinerja Program (Outcome) Kegiatan (Tahun 2020)	Program/ Kegiatan/ Sub Kegiatan Tahun 2021	Indikator Kinerja Program (Outcome) Kegiatan (Tahun 2021)	Capaian RPJMD Kabupaten pada tahun 2022 (akhir periode RPJMD)		Capaian RPJMD Kabupaten pada tahun 2022 (akhir periode RPJMD) - PERUBAHAN		Realisasi Capaian Kinerja RKPD s/d Tahun Lalu (2020) (TAHUN N-2)		Target Kinerja dan Anggaran RKPD Tahun 2021 (Tahun N-1)		Realisasi Capaian Kinerja dan Anggaran RKPD yang dievaluasi Tahun 2021		Tingkat Capaian Kinerja dan Realisasi Anggaran APBD Tahun 2021 (%)		Realisasi Kinerja dan Anggaran RKPD s/d Akhir Tahun 2021		Tingkat Capaian Kinerja dan Realisasi Anggaran RPJMD s/d Tahun 2021 (%)		OPD Penanggung Jawab		
					K	Rp	K	Rp	K	Rp.	K	Rp.	K	Rp.	K	Rp.	K	Rp.	K	Rp.			
1	2	3	4	5	6	7	8	9	10	11 = 10B*100	12 = 8*100	13 = 127 x 100%	14							14			
	PROGRAM PELAYANAN ADMINISTRASI PERKANTORAN	Meningkatnya pelayanan administrasi perkantoran	Penyediaan Jasa Penunjang Urusan Pemerintahan Daerah	Tersedianya Jasa Penunjang Urusan Pemerintahan		46.607.883.127		18.277.874.966		26.874.386.021		10.091.176.571		4.411.948.309							DLH		
	Penyediaan Jasa Komunikasi, Sumber Daya Air dan Listrik	Tersedianya Jasa Komunikasi, Sumber Daya Air dan Listrik	Penyediaan Jasa Komunikasi, Sumber Daya Air dan Listrik	Tersedianya jasa komunikasi, sumber daya air dan listrik	72 Bulan	849.059.450	72 Rekening	334.014.450	48 bln	410.320.096	12 Bulan	151.917.565	6,0	54.021.633	50,0	35,56	54,0	464.341.729	75,0	139,02	DLH		
	Penyediaan Jasa Kebersihan Kantor	Tersedianya Penyediaan Kebersihan Kantor	Perbaikan Peralatan dan Perlengkapan Kantor	Tersedianya Jasa Perbaikan Peralatan Kerja	72 Bulan	2.159.433.049	2 Tahun	47.921.990	48 bln	1.059.465.194	1 Tahun	12.335.006	0,5	3.846.676	50,0	31,19	48,5	1.063.311.870	2.425,0	2.218,84	DLH		
	Penyediaan Jasa Tenaga Harian Lepas	Terbentuknya Kinerja Perkantoran	Penyediaan Jasa Pelayanan Umum Kantor	Terperuhinya Jasa Tenaga Harian Lepas, Jasa Kebersihan kantor, Jasa Pengamanan Kantor dan Jasa pendukung Teknis Layanan	72 Bulan	824.097.015	2 Tahun	17.895.938.526	48 bln	1.011.666.500	12 Bulan	9.926.924.000	6,0	4.354.080.000	50,0	43,86	54,0	5.365.746.500	2.700,0	29,98	DLH		
	Penyediaan Jasa Pendukung Teknis Lapangan	Tersedianya jasa pendukung teknis lapangan			72 Bulan	42.653.476.673			48 bln	24.339.984.231			-	-	-	-	48,0	24.339.984.231	-	-	DLH		
	Penyediaan Jasa Perbaikan dan Peralatan Kerja	Tersedianya perbaikan peralatan kerja			72 Bulan	121.816.940			48 bln	52.950.000			-	-	-	-	48,0	52.950.000	-	-	DLH		
Rata-rata capaian kinerja (%)															50,0	36,87			1,733,3	795,95			
Predikat kinerja															SR	SR							
	PROGRAM PENINGKATAN SARANA DAN PRASARANA APARATUR	Terlaksananya peningkatan sarana dan prasarana aparatur	Pemeliharaan Barang Milik Daerah Penunjang Urusan Pemerintahan Daerah	Terlaksananya Pemeliharaan Barang Milik Daerah	60	6.903.470.578		1.667.641.158	12	1.852.411.233		1.431.530.000	-	83.255.498							DLH		
	Pemeliharaan rutin/berkala Kendaraan Dinas/Operasional	Terpeliharanya Kendaraan Dinas/Operasional	Penyediaan Jasa Pemeliharaan, Biaya Pemeliharaan, Pajak, dan Perizinan Kendaraan Dinas Operasional atau Lapangan	Terpeliharanya Kendaraan Operasional atau lapangan	7 Unit	1.596.388.078	25 Unit	630.000.000	7 unit	789.391.654	1 Tahun	218.490.000	0,5	83.255.498	50,0	38,10	7,5	872.647.152	30,0	138,52	DLH		
	Pengadaan Kendaraan Dinas/Operasional	Tersedianya Kendaraan Dinas Operasional	Penyediaan Jasa Pemeliharaan, Biaya Pemeliharaan dan Pajak Kendaraan Perorangan Dinas atau Kendaraan Dinas Jabatan		3 Unit	4.500.000.000	14 Unit	209.632.500					-	-	-	-	-	-	-	-	DLH		
			Penyediaan Jasa Pemeliharaan, Biaya Pemeliharaan dan Perizinan Alat Besar		2 Unit	200.000.000							-	-	-	-	-	-	-	-	DLH		
	Pemeliharaan Rutin/Berkala Gedung Kantor	Terpeliharanya Gedung Kantor	Pemeliharaan/Rehabilitasi Gedung Kantor dan Bangunan Lainnya	Terpeliharanya Gedung Perkantoran dan bangunan lainnya	6 Tahun	807.082.500	2 Unit	628.008.658	4 Tahun Anggaran	1.063.019.579	1 Tahun	1.213.040.000	-	-	-	-	4,0	1.063.019.579	200,0	169,27	DLH		
Rata-rata capaian kinerja (%)															25,0	19,05			115,0	153,89			
Predikat kinerja															SR	SR							
TOTAL RATA-RATA CAPAIAN KINERJA DAN ANGGARAN PROGRAM 1															21,9	17,05							
			PROGRAM PERENCANAAN LINGKUNGAN HIDUP	Persentase Kegiatan Perencanaan Lingkungan Hidup Terlaksana	60	-		500.000.000	12	-		144.619.300	-	4.560.000							DLH		
			Rencana Perlindungan dan Pengelolaan Lingkungan Hidup (RPPLH) Kabupaten/Kota	Tersedianya Rencana Perlindungan dan Pengelolaan Lingkungan Hidup (RPPLH) Kabupaten Kampar	1	-	2	500.000.000	-	-	1	144.619.300	-	4.560.000							DLH		
			Penyusunan dan Penetapan RPPLH Kabupaten/Kota	Tersusunnya Rencana Perlindungan dan Pengelolaan Lingkungan Hidup Kabupaten Kampar			2 Tahun	500.000.000			1 Dokumen	144.619.300	-	4.560.000	-	3,15	-	4.560.000	-	0,91	DLH		
Rata-rata capaian kinerja (%)															-	3,15			-	0,91			
Predikat kinerja															SR	SR							
TOTAL RATA-RATA CAPAIAN KINERJA DAN ANGGARAN PROGRAM 2															-	3,15							
			PROGRAM PENGENDALIAN PENCEMARAN DAN/ATAU KERUSAKAN LINGKUNGAN HIDUP	Persentase Kegiatan Pengendalian Pencemaran dan/atau Kerusakan Lingkungan Hidup Terlaksana	60	7.876.743.764		3.337.040.000	12	2.777.434.815		3.163.829.946	-	38.466.480							DLH		

RKPD KABUPATEN KAMPAR TAHUN 2022

Kode Rekening	Urusan/Bidang Urusan Pemerintahan Daerah dan Program/Kegiatan (Tahun 2020)	Indikator Kinerja Program (Outcome) Kegiatan (Tahun 2020)	Program/ Kegiatan/ Sub Kegiatan Tahun 2021	Indikator Kinerja Program (Outcome) Kegiatan (Tahun 2021)	Capaian RPJMD Kabupaten pada tahun 2022 (akhir periode RPJMD)		Capaian RPJMD Kabupaten pada tahun 2022 (akhir periode RPJMD) - PERUBAHAN		Realisasi Capaian Kinerja RKPD s/d Tahun Lalu (2020) (TAHUN N-2)		Target Kinerja dan Anggaran RKPD Tahun 2021 (Tahun N-1)		Realisasi Capaian Kinerja dan Anggaran RKPD yang dievaluasi Tahun 2021		Tingkat Capaian Kinerja dan Realisasi Anggaran APBD Tahun 2021 (%)		Realisasi Kinerja dan Anggaran RKPD s/d Akhir Tahun 2021		Tingkat Capaian Kinerja dan Realisasi Anggaran RPJMD s/d Tahun 2021 (%)		OPD Penanggung Jawab	
					K	Rp	K	Rp	K	Rp.	K	Rp.	K	Rp.	K	Rp.	K	Rp.	K	Rp.		
					6		7		8		9		10		11 = 10/9*100		12 = 8*10		13 = 12/7 x 100%			
1	2	3	4	5	6	7	8	9	10	11	12	13	14							14		
	PROGRAM PENGENDALIAN PENCEMARAN DAN PERUSAKAN LINGKUNGAN HIDUP	Persentase kegiatan/usaha yang diawasi	Pencegahan Pencemaran dan/atau Kerusakan Lingkungan Hidup Kabupaten/Kota	Terlaksananya Pencegahan Pencemaran dan/atau Kerusakan Lingkungan Hidup Kabupaten/Kota	1	7.876.743.764	1	1.970.730.000	-	2.777.434.815	1	1.714.782.834	-	28.780.000							DLH	
	Koordinasi Penilaian Kota Sehat/Adipura	Terlaksananya Program Kota Sehat/Adipura	Koordinasi, Sinkronisasi, dan Pelaksanaan Pencegahan Pencemaran Lingkungan Hidup Dilaksanakan terhadap Media Tanah, Air, Udara, dan Laut	Terlaksananya Pemantauan tentang kerusakan tanah untuk produksi Biomassa Terlaksananya Pemantauan tentang kualitas Air dan Neraca Sumber Daya Air Terlaksananya Pemantauan tentang Sumber Emisi tidak Bergerak bagi Kegiatan Industri	126	1.829.999.820	2	623.680.000	84	394.644.700	2	1.579.380.968	-	28.780.000	-	1,82	84,0	423.424.700	4.200,0	67,89	DLH	
	Pemantauan Kualitas Lingkungan.	Terlaksananya Pemantauan Kerusakan Tanah/Lahan	Pengelolaan Laboratorium Lingkungan Hidup Kabupaten/Kota	Terlaksananya pemantauan pencemaran air dan kerusakan tanah/lahan	Lap 6	1.820.155.000	50	794.250.000	4	461.777.400	1	135.401.866	-	-	-	-	4,0	461.777.400	8,0	58,14	DLH	
			Koordinasi, Sinkronisasi dan Pelaksanaan Pengendalian Emisi Gas Rumah Kaca, Miligasi dan Adaptasi Perubahan Iklim				2	552.800.000													DLH	
	Penyusunan kebijakan pengendalian pencemaran dan perusakan lingkungan hidup	Terjinya pencemaran udara sumber emisi tidak bergerak			2	1.465.767.944			2	358.851.815							2,0	358.851.815			DLH	
	Pengendalian Kerusakan Hutan dan	Berkurangnya kejadian karhutla			5	1.111.775.000			4	1.323.071.800							4,0	1.323.071.800			DLH	
	Koordinasi Pengelolaan Konservasi SDA	Terlaksananya pemantauan kualitas air sungai/taung			5	791.796.000			4	239.089.100							4,0	239.089.100			DLH	
	Koordinasi pengelolaan prokash/superkash	Jumlah anak sungai yang dibersihkan			6	857.250.000															DLH	
Rata-rata capaian kinerja (%)											-	0,91						2.104,0	63,02			
Predikat kinerja											SR	SR										
			Penanggulangan Pencemaran dan/atau Kerusakan Lingkungan Hidup Kabupaten/Kota	Terlaksananya Penanggulangan Pencemaran dan/atau Kerusakan Lingkungan Hidup Kabupaten/Kota	60	-		1.366.310.000	12	-		1.449.047.112	-	9.686.480								DLH
			Pemberian Informasi Peringatan Pencemaran dan/atau Kerusakan Lingkungan Hidup pada Masyarakat	Tersedianya pengendalian kerusakan hutan dan lahan			34	585.822.000			5	1.314.154.428	-	-	-	-					DLH	
			Penghentian Pencemaran dan/atau Kerusakan Lingkungan Hidup	Terlaksananya Penghentian Pencemaran dan/atau Kerusakan Lingkungan Hidup			2	780.488.000			1	134.892.684	0,5	9.686.480	50,0	7,18	0,5	9.686.480	25,0	1,24	DLH	
Rata-rata capaian kinerja (%)											25,0	3,59						12,5	0,62			
Predikat kinerja											SR	SR										
TOTAL RATA-RATA CAPAIAN KINERJA DAN ANGGARAN PROGRAM 3											12,5	2,25										
			PROGRAM PENGELOLAAN KEANEKARAGAMAN HAYATI (KEHATI)	Persentase Kegiatan Pengelolaan Keanekaragaman Hayati (KEHATI)	60	-		5.700.000.000	12	-		2.122.736.691	-	295.795.127								DLH
			Pengelolaan Keanekaragaman Hayati Kabupaten/Kota	Terlaksananya Pengelolaan Keanekaragaman Hayati Kabupaten/Kota	1	-		5.700.000.000	-	-	1	2.122.736.691	-	295.795.127								DLH
			Pengelolaan Ruang Terbuka Hijau (RTH)	Terkelebarnya Ruang Terbuka Hijau di Kabupaten/Kota			2	5.700.000.000			1	2.122.736.691	0,5	295.795.127	50,0	13,93	0,5	295.795.127	25,0	5,19	DLH	
Rata-rata capaian kinerja (%)											50,0	13,93						25,0	5,19			
Predikat kinerja											SR	SR										
TOTAL RATA-RATA CAPAIAN KINERJA DAN ANGGARAN PROGRAM 4											50,0	13,93										

Kode Rekening	Usuran/Bidang Usuran Pemerintahan Daerah dan Program/Kegiatan (Tahun 2020)	Indikator Kinerja Program (Outcome) Kegiatan (Tahun 2020)	Program/ Kegiatan/ Sub Kegiatan Tahun 2021	Indikator Kinerja Program (Outcome) Kegiatan (Tahun 2021)	Capaian RPJMD Kabupaten pada tahun 2022 (akhir periode RPJMD)		Capaian RPJMD Kabupaten pada tahun 2022 (akhir periode RPJMD) - PERUBAHAN		Realisasi Capaian Kinerja RKPD s/d Tahun Lalu (2020) (TAHUN N-2)		Target Kinerja dan Anggaran RKPD Tahun 2021 (Tahun N-1)		Realisasi Capaian Kinerja dan Anggaran RKPD yang dievaluasi Tahun 2021		Tingkat Capaian Kinerja dan Realisasi Anggaran APBD Tahun 2021 (%)		Realisasi Kinerja dan Anggaran RKPD s/d Akhir Tahun 2021		Tingkat Capaian Kinerja dan Realisasi Anggaran RPJMD s/d Tahun 2021 (%)		OPD Penanggung Jawab
					K	Rp	K	Rp	K	Rp.	K	Rp.	K	Rp.	K	Rp.	K	Rp.	K	Rp.	
1	2	3	4	5	6	7	8	9	10	11 = 10B/100	12 = 8+10	13 = 12/7 x 100%	14								
			PROGRAM PENGENDALIAN BAHAN BERBAHAYA DAN BERACUN (B3) DAN LIMBAH BAHAN BERBAHAYA DAN BERACUN (LIMBAH B3)	PERSENTASE KEGIATAN PENGENDALIAN BAHAN BERBAHAYA DAN BERACUN (B3) DAN LIMBAH BAHAN BERBAHAYA DAN BERACUN (LIMBAH B3) TERLAKSANA	60	411.000.000	231.000.000	12	-	115.184.665	-	64.210.000									DLH
	PROGRAM PENGENDALIAN PENCEMARAN DAN PERUSAKAN LINGKUNGAN HIDUP	Persentase kegiatan/usaha yang diawasi	Penyimpanan Sementara Limbah B3	Terpenuhinya Persyaratan Administrasi dan Teknis Penyimpanan Sementara Limbah B3 di Kabupaten Kampar	1	411.000.000	231.000.000	-	-	115.184.665	-	64.210.000									DLH
	Pengelolaan B3 dan Limbah B3	Jumlah TPS dan incenerator yang terbinas dalam pengelolaan limbah B3	Verifikasi Lapangan untuk Memastikan Pemenuhan Persyaratan Administrasi dan Teknis Penyimpanan Sementara Limbah B3	Terlaksananya pemenuhan persyaratan perizinan tempat penyimpanan sementara limbah B3 secara Administrasi dan teknis	60	411.000.000	231.000.000	115	Lokasi	115.184.665	32,0	64.210.000	40,0	55,75	32,0	64.210.000	27,8	27,80			DLH
													Rata-rata capaian kinerja (%)		40,0	55,75			27,8	27,80	
													Predikat kinerja		SR	R					
													TOTAL RATA-RATA CAPAIAN KINERJA DAN ANGGARAN PROGRAM 5		40,0	55,75					
			PROGRAM PEMBINAAN DAN PENGAWASAN TERHADAP IZIN LINGKUNGAN DAN IZIN PERLINDUNGAN DAN PENGELOLAAN LINGKUNGAN HIDUP (PPLH)	PERSENTASE KEGIATAN PEMBINAAN DAN PENGAWASAN TERHADAP IZIN LINGKUNGAN DAN IZIN PERLINDUNGAN DAN PENGELOLAAN LINGKUNGAN HIDUP (PPLH) TERLAKSANA	60	3.902.547.103	1.338.817.275	12	1.586.246.385	616.407.418	-	114.216.019									DLH
	PROGRAM PENGENDALIAN PENCEMARAN DAN PERUSAKAN LINGKUNGAN HIDUP	Persentase kegiatan/usaha yang diawasi	Pembinaan dan Pengawasan Terhadap Usaha dan/atau Kegiatan yang Izin Lingkungan dan Izin PPLH diterbitkan oleh Pemerintah Daerah Kabupaten/Kota	Terlaksananya Pembinaan dan Pengawasan Terhadap Usaha dan/atau Kegiatan yang Izin Lingkungan dan Izin PPLH diterbitkan oleh Pemerintah Daerah Kabupaten Kampar	1	3.902.547.103	1.338.817.275	-	1.586.246.385	616.407.418	-	114.216.019									DLH
	Pengkajian Dampak Lingkungan	Terlaksananya Pembinaan dan Keterlibatan LH	Fasilitasi Pemenuhan Ketentuan dan Kewajiban Izin Lingkungan dan/atau Izin PPLH	Terlaksananya pembinaan dan penerbitan terhadap Perusahaan yang telah diterbitkan Izin Lingkungan Hidup	100	899.621.100	967.450.000	12	bin	444.777.215	-	23.294.000	-	5,98	12,0	468.071.215	600,0	48,38			DLH
	Pengawasan Pelaksanaan Kebijakan Lingkungan Hidup	Terlaksananya Pelaksanaan kebijakan pengelolaan Lingkungan Hidup	Pengawasan Usaha dan/atau Kegiatan yang Izin Lingkungan Hidup, Izin PPLH yang Diterbitkan oleh Pemerintah Daerah Kabupaten/Kota	Terlaksananya pengawasan pelaksanaan kebijakan pengelolaan lingkungan hidup bagi Usaha/Kegiatan yang memiliki Izin PPLH	185	2.373.664.785	177.142.924	37	Perusahaan	1.141.469.170	12,0	72.910.000	3,5	39,87	49,0	1.214.379.170	2.450,0	685,54			DLH
			Koordinasi dan Sinkronisasi Pengawasan dan Penerapan Sanksi Upaya dan Rencana PPLH	Terselenggaranya pelaksanaan penataan terhadap Izin Lingkungan Hidup/PPLH terhadap Pelaku Usaha/Kegiatan di Kabupaten Kampar			194.224.351	2	Tahun		0,5	18.012.019	50,0	41,01	0,5	18.012.019	25,0	9,27			DLH
	Inventarisasi usaha dan kegiatan yang belum memiliki izin usaha atau kegiatan yang belum memiliki izin lingkungan hidup	Jumlah usaha dan kegiatan yang belum memiliki izin usaha atau kegiatan yang belum memiliki izin lingkungan hidup			60	329.102.373															DLH

RKPD KABUPATEN KAMPAR TAHUN 2022

Kode Rekening	Urusan/Bidang Urusan Pemerintahan Daerah dan Program/Kegiatan (Tahun 2020)	Indikator Kinerja Program (Outcome) Kegiatan (Tahun 2020)	Program/ Kegiatan/ Sub Kegiatan Tahun 2021	Indikator Kinerja Program (Outcome) Kegiatan (Tahun 2021)	Capaian RPJMD Kabupaten pada tahun 2022 (akhir periode RPJMD)		Capaian RPJMD Kabupaten pada tahun 2022 (akhir periode RPJMD) - PERUBAHAN		Realisasi Capaian Kinerja RKPD s/d Tahun Lalu (2020) (TAHUN N-2)		Target Kinerja dan Anggaran RKPD Tahun 2021 (Tahun N-1)		Realisasi Capaian Kinerja dan Anggaran RKPD yang dievaluasi Tahun 2021		Tingkat Capaian Kinerja dan Realisasi Anggaran APBD Tahun 2021 (%)		Realisasi Kinerja dan Anggaran RKPD s/d Akhir Tahun 2021		Tingkat Capaian Kinerja dan Realisasi Anggaran RPJMD s/d Tahun 2021 (%)		OPD Penanggung Jawab		
					K	Rp	K	Rp	K	Rp.	K	Rp.	K	Rp.	K	Rp.	K	Rp.	K	Rp.			
1	2	3	4	5	6	7	8	9	10	11 = 10B*100	12 = 8*10	13 = 1277 x 100%	14							14			
	Pengelolaan pemantauan lingkungan hidup bagi usaha/kegiatan perorangan atau badan usaha	Jumlah badan usaha yang dilaksanakan pemantauan			60 Bulan	300.158.845															DLH		
													Rata-rata capaian kinerja (%)	17,8	28,95			1.025,0	247,73				
													Predikat kinerja	SR	SR								
													TOTAL RATA-RATA CAPAIAN KINERJA DAN ANGGARAN PROGRAM 6		17,8	28,95							
			PROGRAM PENGAKUAN KEBERADAAN MASYARAKAT HUKUM ADAT (MHA), KEARIFAN LOKAL DAN HAK MHA YANG TERKAIT DENGAN PPLH	PERSENTASE KEGIATAN PENGAKUAN KEBERADAAN MASYARAKAT HUKUM ADAT (MHA), KEARIFAN LOKAL DAN HAK MHA YANG TERKAIT DENGAN PPLH TERLAKSANA	60	2.139.995.750		788.392.000	12	1.126.757.175		525.231.631	-	4.757.316							DLH		
	PROGRAM PENINGKATAN KUALITAS AKSES INFORMASI SUMBER DAYA ALAM DAN LINGKUNGAN HIDUP	Persentase informasi sumber daya alam dan lingkungan yang tersampaikan kepada masyarakat	Pengakuan MHA, Kearifan Lokal, Pengetahuan Tradisional, dan Hak MHA yang terkait dengan PPLH	Terlaksananya Kegiatan Pengakuan MHA, Kearifan Lokal, Pengetahuan Tradisional, dan Hak MHA yang terkait dengan PPLH di Kabupaten Kampar	1	1.320.603.750		488.392.000	-	692.072.175		119.983.385	-	4.757.316							DLH		
	Konservasi sumber daya air & pengendalian kerusakan sumber-sumber air.	Pemantauan Kualitas Air Sungai Kampar, Buku/Laporan Neraca Sumber Daya Perairan	Koordinasi, Sinkronisasi, Penyediaan Data, dan Informasi Pengakuan Keberadaan MHA, Kearifan Lokal atau Pengetahuan Tradisional dan Hak MHA yang terkait dengan PPLH	Pengakuan Masyarakat Hukum Adat	5 Lap	1.320.603.750		488.392.000	4 Lap	692.072.175		119.983.385	0,5	4.757.316	50,0	3,96	4,5	696.829.491	45,0	142,68	DLH		
													Rata-rata capaian kinerja (%)	50,0	3,96			45,0	142,68				
													Predikat kinerja	SR	SR								
	PROGRAM PENINGKATAN KUALITAS AKSES INFORMASI SUMBER DAYA ALAM DAN LINGKUNGAN HIDUP	Persentase informasi sumber daya alam dan lingkungan yang tersampaikan kepada masyarakat	Peningkatan Kapasitas MHA dan Kearifan Lokal, Pengetahuan Tradisional dan Hak MHA yang terkait dengan PPLH	Terlaksananya Peningkatan Kapasitas MHA dan Kearifan Lokal, Pengetahuan Tradisional dan Hak MHA yang terkait dengan PPLH di Kabupaten Kampar	60	819.392.000		300.000.000	12	434.685.000		405.248.246	-	-							DLH		
	Peningkatan Peran serta Masyarakat dalam perlindungan dan Konservasi SDA	Terjaganya fungsi hutan adat sebagai kearifan lokal	Pemberdayaan, Kemirraan, Pendampingan, dan Penguatan Kelembagaan MHA, Kearifan Lokal, Pengetahuan Tradisional, dan Hak	Jumlah Masyarakat yang mengikuti sosialisasi	5 Keg	819.392.000		300.000.000	4 Keg	434.685.000		405.248.246	-	-	-	-	4,0	434.685.000	200,0	144,90	DLH		
	Pengelolaan Kawasan Konservasi Kawasan Gambut	Luasan Konservasi Kawasan Gambut			60 Bulan	420.000.000															DLH		
													Rata-rata capaian kinerja (%)	-	-			200,0	144,90				
													Predikat kinerja	SR	SR								
													TOTAL RATA-RATA CAPAIAN KINERJA DAN ANGGARAN PROGRAM 7		25,0	-							
			PROGRAM PENINGKATAN PENDIDIKAN, PELATIHAN DAN PENYULUHAN LINGKUNGAN HIDUP UNTUK MASYARAKAT TERLAKSANA	PERSENTASE KEGIATAN PENINGKATAN PENDIDIKAN, PELATIHAN DAN PENYULUHAN LINGKUNGAN HIDUP UNTUK MASYARAKAT TERLAKSANA	60	1.388.442.240		1.143.431.097	12	572.673.720		303.947.893	-	8.625.000								DLH	

RKPD KABUPATEN KAMPAR TAHUN 2022

Kode Rekening	Urusan/Bidang Urusan Pemerintahan Daerah dan Program/Kegiatan (Tahun 2020)	Indikator Kinerja Program (Outcome) Kegiatan (Tahun 2020)	Program/ Kegiatan/ Sub Kegiatan Tahun 2021	Indikator Kinerja Program (Outcome) Kegiatan (Tahun 2021)	Capaian RPJMD Kabupaten pada tahun 2022 (akhir periode RPJMD)		Capaian RPJMD Kabupaten pada tahun 2022 (akhir periode RPJMD) - PERUBAHAN		Realisasi Capaian Kinerja RKPD s/d Tahun Lalu (2020) (TAHUN N-2)		Target Kinerja dan Anggaran RKPD Tahun 2021 (Tahun N-1)		Realisasi Capaian Kinerja dan Anggaran RKPD yang dievaluasi Tahun 2021		Tingkat Capaian Kinerja dan Realisasi Anggaran APBD Tahun 2021 (%)		Realisasi Kinerja dan Anggaran RKPD s/d Akhir Tahun 2021		Tingkat Capaian Kinerja dan Realisasi Anggaran RPJMD s/d Tahun 2021 (%)		OPD Penanggung Jawab				
					K	Rp	K	Rp	K	Rp.	K	Rp.	K	Rp.	K	Rp.	K	Rp.	K	Rp.					
1	2	3	4	5	6	7	8	9	10	11 = 10B*100	12 = 8*10	13 = 127 x 100%	14												
	PROGRAM PENINGKATAN KUALITAS AKSES INFORMASI SUMBER DAYA ALAM DAN LINGKUNGAN HIDUP	Persentase informasi sumber daya alam dan lingkungan yang tersampaikan kepada masyarakat	Penyelenggaraan Pendidikan, Pelatihan, dan Penyuluhan Lingkungan Hidup untuk Lembaga Kemasyarakatan Tingkat Daerah Kabupaten/Kota	Terlaksananya Penyelenggaraan Pendidikan, Pelatihan, dan Penyuluhan Lingkungan Hidup untuk Lembaga Kemasyarakatan Tingkat Daerah Kabupaten Kampar	1	1.388.442.240	1	1.143.431.097	-	572.673.720	1	303.947.893	-	8.625.000							DLH				
	Pengembangan Data Informasi Lingkungan	Tersusunnya Buku Status Lingkungan Hidup Daerah	Peningkatan Kapasitas dan Kompetensi Sumber Daya Manusia Bidang Lingkungan Hidup untuk Lembaga Kemasyarakatan	Penyuluhan Lingkungan Hidup untuk Lembaga Kemasyarakatan serta Tersusunnya Buku/Publikasi data dan Informasi Lingkungan Hidup	5 Buku SLHD	1.388.442.240	2 Tahun	655.039.097	2 Buku SLHD	572.673.720	3 Organisasi	253.527.660	-	8.625.000	-	3,40	2,0	581.298.720	100,0	88,74	DLH				
			Pendampingan Gerakan Peduli Lingkungan Hidup	Terciptanya Masyarakat Peduli Lingkungan Hidup	2 Tahun	488.392.000					150 Orang	50.420.233	-	-	-	-	-	-	-	-	DLH				
Rata-rata capaian kinerja (%)															-	1,70			50,0	44,37					
Predikat kinerja															SR	SR									
TOTAL RATA-RATA CAPAIAN KINERJA DAN ANGGARAN PROGRAM 8															-	1,70									
	PROGRAM PENGHARGAAN LINGKUNGAN HIDUP UNTUK MASYARAKAT	Persentase informasi sumber daya alam dan lingkungan yang tersampaikan kepada masyarakat	PROGRAM PENGHARGAAN LINGKUNGAN HIDUP UNTUK MASYARAKAT TERLAKSANA	PERSENTASE PROGRAM PENGHARGAAN LINGKUNGAN HIDUP UNTUK MASYARAKAT TERLAKSANA	60	1.612.385.675		475.404.584	12	351.445.750		136.200.379	-	21.988.350							DLH				
	PROGRAM PENINGKATAN KUALITAS AKSES INFORMASI SUMBER DAYA ALAM DAN LINGKUNGAN HIDUP	Persentase informasi sumber daya alam dan lingkungan yang tersampaikan kepada masyarakat	Pemberian Penghargaan Lingkungan Hidup Tingkat Daerah Kabupaten/Kota	Terlaksananya Pemberian Penghargaan Lingkungan Hidup Tingkat Daerah Kabupaten Kampar	1	1.612.385.675	1	475.404.584	-	351.445.750	1	136.200.379	-	21.988.350							DLH				
	Peningkatan Edukasi dan Komunikasi Masyarakat di Bidang Lingkungan	Terlaksananya Pelaksanaan Program Sekolah Peduli dan Berbudaya Lingkungan	Penilaian Kinerja Masyarakat/ Lembaga Masyarakat/Dunia Usaha/Dunia Pendidikan/ Filantropi dalam Perindungan dan Pengelolaan Lingkungan Hidup	Terlaksananya Penghargaan Lingkungan Hidup untuk Dunia Pendidikan/ Masyarakat	5 Keg	1.238.470.934	15 Sekolah	475.404.584	4 Keg	351.445.750	1 Tahun	136.200.379	0,5	21.988.350	50,0	16,14	4,5	373.434.100	30,0	78,55	DLH				
	Koordinasi penilaian lingkungan	Jumlah lokasi yang dilaksanakan penilaian			60 Bulan	373.914.741							-	-	-	-	-	-	-	-	DLH				
Rata-rata capaian kinerja (%)															50,0	16,14			30,0	78,55					
Predikat kinerja															SR	SR									
TOTAL RATA-RATA CAPAIAN KINERJA DAN ANGGARAN PROGRAM 9															50,0	16,14									
	PROGRAM PENANGANAN PENGADUAN LINGKUNGAN HIDUP	Persentase kegiatan/usaha yang diawasi	PROGRAM PENANGANAN PENGADUAN LINGKUNGAN HIDUP TERLAKSANA	PERSENTASE PROGRAM PENANGANAN PENGADUAN LINGKUNGAN HIDUP TERLAKSANA	60	574.488.342		151.114.872	12	410.572.765		322.818.309	-	15.945.079							DLH				
	Program Pengendalian Pencemaran dan Perusakan Lingkungan Hidup	Persentase kegiatan/usaha yang diawasi	Penyelesaian Pengaduan Masyarakat di Bidang Perlindungan dan Pengelolaan Lingkungan Hidup (PPLH) Kabupaten/Kota	Terlaksananya Penyelesaian Pengaduan Masyarakat di Bidang Perlindungan dan Pengelolaan Lingkungan Hidup (PPLH) Kabupaten Kampar	1	574.488.342	1	151.114.872	-	410.572.765	1	322.818.309	-	15.945.079							DLH				
			Pengelolaan Pengaduan Masyarakat terhadap PPLH Kabupaten/Kota	Tersedianya pos Pelayanan pengaduan masyarakat akibat adanya dugaan pencemaran	2 Tahun						1 Tahun	211.334.761	0,5	5.313.174	50,0	2,51	0,5	5.313.174	25,0	-	DLH				
	Peningkatan peran serta masyarakat dalam pengendalian lingkungan hidup.	Pelayanan Pengaduan Masyarakat akibat dugaan Pencemaran dan/atau Perusakan Lingkungan Hidup	Koordinasi dan Sinkronisasi Penerapan Sanksi Administrasi, Penyelesaian Sengketa, dan/atau Penyidikan Lingkungan Hidup di Luar Pengadilan atau melalui Pengadilan	Tersedianya pos Pelayanan pengaduan masyarakat akibat adanya dugaan pencemaran	90 Kasus	574.488.342	15 Kasus	151.114.872	75 Kasus/ Pengaduan	410.572.765	1 Tahun	111.483.548	0,5	10.631.905	50,0	9,54	75,5	421.204.670	503,3	278,73	DLH				
Rata-rata capaian kinerja (%)															50,0	6,03			264,2	139,37					
Predikat kinerja															SR	SR									
TOTAL RATA-RATA CAPAIAN KINERJA DAN ANGGARAN PROGRAM 10															50,0	6,03									

RKPD KABUPATEN KAMPAR TAHUN 2022

Kode Rekening	Urusan/Bidang Urusan Pemerintahan Daerah dan Program/Kegiatan (Tahun 2020)	Indikator Kinerja Program (Outcome) Kegiatan (Tahun 2020)	Program/ Kegiatan/ Sub Kegiatan Tahun 2021	Indikator Kinerja Program (Outcome) Kegiatan (Tahun 2021)	Capaian RPJMD Kabupaten pada tahun 2022 (akhir periode RPJMD)		Capaian RPJMD Kabupaten pada tahun 2022 (akhir periode RPJMD) - PERUBAHAN		Realisasi Capaian Kinerja RKPD s/d Tahun Lalu (2020) (TAHUN N-2)		Target Kinerja dan Anggaran RKPD Tahun 2021 (Tahun N-1)		Realisasi Capaian Kinerja dan Anggaran RKPD yang dievaluasi Tahun 2021		Tingkat Capaian Kinerja dan Realisasi Anggaran APBD Tahun 2021 (%)		Realisasi Kinerja dan Anggaran RKPD s/d Akhir Tahun 2021		Tingkat Capaian Kinerja dan Realisasi Anggaran RPJMD s/d Tahun 2021 (%)		OPD Penanggung Jawab	
					K	Rp	K	Rp	K	Rp.	K	Rp.	K	Rp.	K	Rp.	K	Rp.	K	Rp.		
1	2	3	4	5	6	7	8	9	10	11 = 10/9*100	12 = 8+10	13 = 12/7 x 100%	14									
			PROGRAM PENGELOLAAN PERSAMPAHAN	PERSENTASE PENGELOLAAN PERSAMPAHAN TERLAKSANA	60	26.546.991.290	14.740.636.952	12	13.494.626.943	5.440.591.522	-	1.066.461.575									DLH	
	PROGRAM PENGEMBANGAN KINERJA PENGELOLAAN PERSAMPAHAN	Persentase sampah yang terangkut	Pengelolaan Sampah	Terlaksananya Pengelolaan Sampah di Kabupaten Kampar	1	26.546.991.290	14.740.636.952	-	13.494.626.943	5.440.591.522	-	1.066.461.575									DLH	
				Penyusunan Kebijakan dan Strategi Daerah Pengelolaan Sampah Kabupaten/Kota	Terlaksananya penyusunan Jakstrada Kabupaten Kampar dan tercapainya target pengelolaan persampahan			1 Dokumen	640.000.000	152.895.880	-	3.760.000	-	2,46	-	3.760.000	-	0,59			DLH	
				Pengurangan Sampah dengan melakukan Pembatasan, Pendauran Ulang dan Pemanfaatan Kembali	Tersedianya sarana dan prasarana pendauran ulang Sampah			26 %	1.050.000.000	726.311.573	-	-	-	-	-	-	-	-	-	-	DLH	
	Peningkatan operasi dan pemeliharaan prasarana dan sarana persampahan	Terpeliharanya prasarana dan sarana persampahan	Penanganan Sampah dengan melakukan Pemilahan, Pengumpulan, Pengangkutan, Pengolahan, dan Pemrosesan Akhir Sampah di PA/TPST/SPA Kabupaten/Kota	Terlaksananya penanganan sampah dan terpeliharanya sarana dan prasarana pengelolaan persampahan	5	10.736.940.050	4.000.000.000	4	5.257.349.724	1.349.569.102	0,8	673.087.666	75,0	49,87	4,8	5.930.437.390	26,4	148,26			DLH	
				Peningkatan Peran serta Masyarakat dalam Pengelolaan Persampahan	Meningkatnya peran serta masyarakat dalam pengelolaan persampahan			2 Tahun	300.000.000	91.694.498	-	18.600.000	-	20,28	-	18.600.000	-	6,20			DLH	
	Penyediaan prasarana dan sarana pengelolaan persampahan	Tersedianya prasarana dan sarana pengelolaan persampahan	Penyediaan Sarana dan Prasarana Pengelolaan Persampahan di PA/TPST/SPA Kabupaten/Kota	Terlaksananya Penyediaan prasarana dan sarana pengelolaan persampahan	5	15.313.183.740	6.000.000.000	4	6.148.116.960	3.120.120.469	0,8	371.013.909	75,0	11,89	4,8	6.519.130.869	18,3	108,65			DLH	
				Penyusunan Kebijakan Kerjasama Pengelolaan Persampahan				2 Tahun			-	-	-	-	-	-	-	-	-	-	DLH	
	Penyediaan prasarana dan sarana pengelolaan persampahan (DAK Fisik Penguasaan)	Tersedianya prasarana dan sarana pengelolaan persampahan			5			3	1.592.292.759		-	-	-	3,0	1.592.292.759						DLH	
	Penyediaan pengelolaan persampahan dalam rangka mendukung Pororov Riau	Jumlah lokasi yang dikelola			1	496.867.500		1	496.867.500		-	-	-	1,0	496.867.500						DLH	
				Pembinaan dan Pengawasan Pengelolaan Sampah yang Diselenggarakan oleh Pihak Swasta	Terlaksananya Pembinaan dan Pengawasan Pengelolaan Sampah yang Diselenggarakan oleh Pihak Swasta di Kabupaten Kampar				1.375.318.476		-	-	-	-	-	-	-	-	-	-	DLH	
				Fasilitasi Pemenuhan Ketentuan terkait Izin Usaha dan Standar Teknis Pengelolaan Sampah	Fasilitasi Pemenuhan Ketentuan terkait Izin Usaha dan Standar Teknis Pengelolaan Sampah			2 Tahun	200.000.000		-	-	-	-	-	-	-	-	-	-	DLH	
				Penyusunan dan Pelaksanaan Penilaian Kinerja Pengelolaan Sampah	Terciptanya kota sehat adipura			2	Piala Adipura	755.318.476											DLH	
				Monitoring dan Evaluasi Pemenuhan Target dan Standar Pelayanan Pengelolaan Sampah	Terlaksananya Monitoring dan Evaluasi dalam pemenuhan Target dan Standar Pelayanan Pengelolaan Sampah			2 Tahun	420.000.000												DLH	
													Rata-rata capaian kinerja (%)		30,0	16,90			8,9	52,74		
													Predikat kinerja		SR	SR						
													TOTAL RATA-RATA CAPAIAN KINERJA DAN ANGGARAN PROGRAM 11		30,0	16,90						
													JUMLAH ANGGARAN DAN REALISASI DARI SELURUH PROGRAM		30.759.820.215	8.640.312.426						
													TOTAL RATA-RATA CAPAIAN KINERJA DAN ANGGARAN DARI SELURUH PROGRAM (PROGRAM 1 s.d. PROGRAM 11)		27,0	14,71						
													PREDIKAT KINERJA DARI SELURUH PROGRAM (PROGRAM 1 s.d. PROGRAM 11)		SR	SR						

EVALUASI HASIL PELAKSANAAN PERENCANAAN DAERAH SAMPAI DENGAN TAHUN BERJALAN (TRIWULAN II)
KABUPATEN KAMPAR

Unit Organisasi : 2.12.0.00.0.00.01.00 DINAS KEPENDUDUKAN DAN PENCATATAN SIPIL
Sub Unit Organisasi : 2.12.0.00.0.00.01.00 DINAS KEPENDUDUKAN DAN PENCATATAN SIPIL

Kode Rekening	Urusan/Bidang Urusan Pemerintahan Daerah dan Program/Kegiatan (Tahun 2020)	Indikator Kinerja Program (Outcome)/ Kegiatan (Tahun 2020)	Program/ Kegiatan/ Sub Kegiatan Tahun 2021	Indikator Kinerja Program (Outcome)/ Kegiatan (Tahun 2021)	Capaian RPJMD Kabupaten pada tahun 2022 (akhir periode RPJMD)		Capaian RPJMD Kabupaten pada tahun 2022 (akhir periode RPJMD) - PERUBAHAN		Realisasi Capaian Kinerja RKPD s/d Tahun Lalu (2020) (TAHUN N-2)		Target Kinerja dan Anggaran RKPD Tahun 2021 (Tahun N-1)		Realisasi Capaian Kinerja dan Anggaran RKPD yang dievaluasi Tahun 2021		Tingkat Capaian Kinerja dan Realisasi Anggaran APBD Tahun 2021 (%)		Realisasi Kinerja dan Anggaran RKPD s/d Akhir Tahun 2021		Tingkat Capaian Kinerja dan Realisasi Anggaran RPJMD s/d Tahun 2021 (%)		OPD Penanggung Jawab	
					K	Rp	K	Rp	K	Rp.	K	Rp.	K	Rp.	K	Rp.	K	Rp.	K	Rp.		
1	2	3	4	5	6	7	8	9	10	11	12	13 = 10/9*100	14	15	16	17 = 12/14 x 100%	18	19	20	21	22	
	DINAS KEPENDUDUKAN DAN PENCATATAN SIPIL																					
			PROGRAM PENUNJANG URUSAN PEMERINTAHAN DAERAH KABUPATEN/ KOTA			4.652.356.335	100 persen	9.291.980.979		5.394.281.500	100 persen	8.051.095.279	3.451.143.772								DISCAPIL	
	Program Pelayanan Administrasi Perkantoran	Terpenuhinya sarana dan prasarana pelayanan administrasi perkantoran	KEGIATAN PERENCANAAN, PENGANGGARAN DAN EVALUASI KINERJA PERANGKAT DAERAH		100 persen	15.705.800	100 persen	91.990.899		7.990.000	100 persen	86.522.451	53.572.174								DISCAPIL	
			1. Sub Kegiatan Penyusunan Dokumen Perencanaan Perangkat Daerah	Penyusunan dan percetakan renja SKPD			1 K	10.667.866			1 K	9.698.060	6.098.060		62,88		6.098.060			57,16	DISCAPIL	
			2. Sub Kegiatan Koordinasi dan Penyusunan Dokumen RKA-SKPD	Terlaksananya koordinasi dan tercetaknya RKA			1 K	52.817.369			1 K	48.015.790	44.528.554		92,74		44.528.554			84,31	DISCAPIL	
			3. Sub Kegiatan Koordinasi dan Penyusunan Dokumen Perubahan RKA-SKPD	Terlaksananya koordinasi dan tercetaknya RKA Perubahan			1 K	3.183.873			1 K	2.894.430	-		-		-			-	DISCAPIL	
			4. Sub Kegiatan Koordinasi dan Penyusunan DPA-SKPD	Terlaksananya penyusunan dan percetakan DPA			1 K	3.243.086			1 K	2.948.260	2.945.560		99,91		2.945.560			90,83	DISCAPIL	
			5. Sub Kegiatan Koordinasi dan Penyusunan Perubahan DPA-SKPD	Terlaksananya penyusunan dan percetakan DPA Perubahan			1 K	3.074.705			1 K	2.795.186	-		-		-			-	DISCAPIL	
	Penyusunan Laporan Capaian Kinerja dan Ikhtisar Realisasi Kinerja SKPD dan Laporan Satuan Kerja	Terusunnya Laporan Capaian Kinerja dan Ikhtisar Realisasi Kinerja SKPD dan Laporan Satuan Kerja	6. Sub Kegiatan Koordinasi dan Penyusunan Laporan Capaian Kinerja dan Ikhtisar Realisasi Kinerja SKPD	Terlaksananya penyusunan LKJIP Dan Dokumen SAKP		5 Lap	7.852.900	2 lap	9.502.000	1 K	6.490.000	1 K	20.170.725	-	-		1,0	6.490.000	50,0	68,30	DISCAPIL	
	Penyusunan Pelaporan Keuangan Akhir Tahun	Terlaksananya Penyusunan Pelaporan Keuangan Akhir Tahun				5 lap	7.852.900	2 lap	9.502.000	1 K	1.500.000	-	-		-		1,0	1.500.000	50,0	15,79	DISCAPIL	
Rata-rata capaian kinerja (%)													-	63,88			25,0	79,10				
Predikat kinerja													SR	SR								
	Program Peningkatan Sarana dan Prasarana Aparatur	Terpenuhinya Sarana dan prasarana aparatur daerah	KEGIATAN ADMINISTRASI KEUANGAN PERANGKAT DAERAH			-	-	3.804.057.709		-	100 persen	3.804.057.709	1.930.851.779								DISCAPIL	
			1. Sub Kegiatan Penyediaan Gaji dan Tunjangan ASN	Terlaksananya Pelayanan Administrasi Perkantoran		1 K		3.804.057.709	1 K		1 K	3.804.057.709	1.930.851.779	25,0	50,76	1,3	1.930.851.779	125,0	50,76		DISCAPIL	
Rata-rata capaian kinerja (%)													25,0	50,76			125,0	50,76				
Predikat kinerja													SR	SR								
	Program Peningkatan Pengembangan Sistem Pelaporan Capaian Kinerja dan Keuangan		KEGIATAN ADMINISTRASI KEPEGAWAIAN PERANGKAT DAERAH			76.756.300	24 Bulan	104.786.100		161.850.000	100 Persen	108.956.000	22.000.000								DISCAPIL	
	Bimbingan Teknis Implementasi dan Peraturan Perundang-Undangan	Terlaksananya Bimbingan Teknis Tentang Peraturan dan Perundang-Undangan	1. Sub Kegiatan Sosialisasi Peraturan Perundang - undangan	Sosialisasi Peraturan Perundang - undangan (DAK)		6 Orang	25.900.000	9 Kali	43.250.000	1 K	-	1 K	108.956.000	0,3	22.000.000	25,0	20,19	1,3	22.000.000	13,9	50,87	DISCAPIL
	Sosialisasi Kebijakan Kependudukan dan Pencatatan Sipil	Terciptanya Aparat desa dan kecamatan yang memahami administrasi kependudukan				5 K	50.856.300	2 k	61.536.100	1 K	161.850.000	-	-		-		1,0	161.850.000	50,0	263,02	DISCAPIL	
Rata-rata capaian kinerja (%)													25,0	20,19			63,9	313,88				
Predikat kinerja													SR	SR								

RKPD KABUPATEN KAMPAR TAHUN 2022

Kode Rekening	Urusan/Bidang Urusan Pemerintahan Daerah dan Program/Kegiatan (Tahun 2020)	Indikator Kinerja Program (Outcome) Kegiatan (Tahun 2020)	Program/ Kegiatan/ Sub Kegiatan Tahun 2021	Indikator Kinerja Program (Outcome) Kegiatan (Tahun 2021)	Capaian RPJMD Kabupaten pada tahun 2022 (akhir periode RPJMD)		Capaian RPJMD Kabupaten pada tahun 2022 (akhir periode RPJMD) - PERUBAHAN		Realisasi Capaian Kinerja RKPD s/d Tahun Lalu (2020) (TAHUN N-2)		Target Kinerja dan Anggaran RKPD Tahun 2021 (Tahun N-1)		Realisasi Capaian Kinerja dan Anggaran RKPD yang dievaluasi Tahun 2021		Tingkat Capaian Kinerja dan Realisasi Anggaran APBD Tahun 2021 (%)		Realisasi Kinerja dan Anggaran RKPD s/d Akhir Tahun 2021		Tingkat Capaian Kinerja dan Realisasi Anggaran RPJMD s/d Tahun 2021 (%)		OPD Penanggung Jawab					
					K	Rp	K	Rp	K	Rp.	K	Rp.	K	Rp.	K	Rp.	K	Rp.	K	Rp.						
1	2	3	4	5	6	7	8	9	10	11 = 10/9*100	12 = 8*10	13 = 12/7 x 100%	14													
	Program Penataan Administrasi Kependudukan	Terpenuhinya Pelayanan Administrasi Kependudukan bagi masyarakat	KEGIATAN ADMINISTRASI UMUM PERANGKAT DAERAH		2 unit	2.373.232.120	2 Unit	2.899.676.613	-	2.522.981.298	1 unit	1.981.629.099	-	469.722.713							DISCAPIL					
	Penyediaan Komponen Instalasi Listrik/Penerangan Bangunan Kantor	Tersedianya Komponen Instalasi Listrik/Penerangan	1. Sub Kegiatan Penyediaan Komponen Instalasi Listrik/Penerangan Bangunan Kantor	Terpenuhinya penerangan kantor	5 thn	3.859.900	2 thn	4.670.479	1 K	3.509.500	1 K	2.861.761	0,3	1.621.646	25,0	56,67	1,3	5.131.146	62,5	109,86	DISCAPIL					
	Penerbitan Dokumen Kependudukan		2. Sub Kegiatan Penyediaan Peralatan dan Perlengkapan	Terlaksananya Pelayanan Administrasi Perkantoran	5 k	968.796.600	2 k	1.172.246.300	1 K	1.378.740.000	1 K	1.509.595.879	0,3	274.295.727	25,0	18,17	1,3	1.653.035.727	62,5	141,01	DISCAPIL					
	Penyediaan Jasa Kebersihan Kantor	Tersedianya Jasa Kebersihan Kantor dan Peralatan Kantor			5 Thn	272.469.736	2 Thn	329.688.379	1 K	24.556.500		-	-	-	-	1,0	24.556.500	50,0	7,45	DISCAPIL						
	Penyediaan Alat Tulis Kantor	Tersedianya Kebutuhan Alat Tulis Kantor			5 Thn	74.512.538	2 thn	90.160.170	1 K	182.737.500		-	-	-	-	1,0	182.737.500	50,0	202,68	DISCAPIL						
	Penyediaan Peralatan dan Perlengkapan	Media Cetak			15 Jenis	160.286.280	6 jenis	193.946.398	1 K	448.830.000		-	-	-	-	1,0	448.830.000	16,7	231,42	DISCAPIL						
	Pengelolaan Sistem Informasi Administrasi Kependudukan		3. Sub Kegiatan Penyediaan Bahan Logistik Kantor	terpenuhinya makan dan minum rapat	5 Thn	179.443.000	2 thn	217.126.030	1 K	900.000	1 K	8.775.000	0,3	2.217.000	25,0	25,26	1,3	3.117.000	62,5	1,44	DISCAPIL					
	Penyediaan Makanan dan Minuman	Tersedianya Koordinasi Program dan Kegiatan ke Luar Daerah			5 Thn	11.234.850	2 thn	13.594.130	1 K	10.975.000		-	4.113.000	-	-	1,0	15.088.000	50,0	110,99	DISCAPIL						
	Penyediaan Barang Cetak dan Penggandaan	Tersedianya Barang Cetak dan Penggandaan	4. Sub Kegiatan Penyediaan Barang Cetak dan Penggandaan	Terpenuhinya barang cetakan dan Penggandaan	15 Jenis	84.462.416	6 jenis	102.199.522	1 K	115.537.500	1 K	33.674.459	0,3	30.528.940	25,0	90,66	1,3	146.066.440	20,8	142,92	DISCAPIL					
	Penyediaan Bahan Bacaan dan Perundang-undangan	Tersedianya Bahan Bacaan dan Perundang-undangan	5. Sub Kegiatan Penyediaan Bahan Bacaan dan Peraturan Perundang-undangan	Terlaksananya penyediaan buku UU, koran dan majalah	13 jenis	2.577.300	26 Media	31.185.330	1 K	-	1 K	3.675.000	-	-	-	1,0	-	3,8	-	DISCAPIL						
	Koordinasi dan Konsultasi Penyelenggaraan Pelayanan Administrasi Kependudukan		6. Sub Kegiatan Penyelenggaraan Rapat Koordinasi dan Konsultasi SKPD	kelancaran koordinasi dalam dan luar daerah	5 thn	280.478.000	2 thn	339.378.380	1 K	78.098.000	1 K	423.047.000	1,0	156.946.400	100,0	37,10	2,0	235.044.400	100,0	69,26	DISCAPIL					
	Rapat-rapat koordinasi dan Konsultasi keluar Daerah	Tersedianya Tenaga Teknis Perkantoran			5 Thn	335.109.500	2 thn	405.481.495	1 K	279.097.298		-	-	-	-	1,0	279.097.298	50,0	68,83	DISCAPIL						
Rata-rata capaian kinerja (%)															33,3	37,98			88,1	180,98						
Predikat kinerja															SR	SR										
			KEGIATAN PENUNJANG URUSAN PEMERINTAHAN DAERAH			1.960.701.115		2.102.134.348	100 %	2.335.664.492	12 bulan	1.872.510.162	3,0	854.394.994							DISCAPIL					
	Penyediaan Jasa Komunikasi, Sumber daya Air dan Listrik	Tersedianya Kebutuhan Telepon, Air dan Listrik	1. Sub Kegiatan Penyediaan Jasa Komunikasi, Sumber Daya Air dan Listrik	Terpenuhinya kebutuhan air, telepon dan listrik	5 thn	125.273.115	2 Thn	151.580.468	1 K	246.344.492	1 K	249.920.162	0,3	101.306.494	25,0	40,54	1,3	347.650.986	62,5	229,35	DISCAPIL					
	Pelayanan Dokumen Kependudukan		2. Sub Kegiatan Penyediaan Jasa Pelayanan Umum Kantor	Terpenuhinya jasa tenaga harian lepas dan Tenaga Pelayanan Umum Kantor	5 thn	281.028.000	2 thn	340.043.880	1 K	723.850.000	1 K	1.622.590.000	0,3	337.060.000	25,0	20,77	1,3	1.060.910.000	62,5	311,99	DISCAPIL					
	Rapat-rapat koordinasi dan Konsultasi dalam Daerah				1 K	25.000.000		-	1 K	21.710.000		-	-	-	-	1,0	21.710.000	-	-	DISCAPIL						
	Penyediaan Jasa Tenaga Harian Lepas	Terlaksananya koordinasi dan Konsultasi Dalam Daerah			305 Orang	1.331.000.000	122 orang	1.610.510.000	1 K	1.149.120.000		-	416.028.500	-	-	1,0	1.565.148.500	0,8	97,18	DISCAPIL						
	Penyediaan Jasa Kebersihan Kantor	Tersedianya Jasa Kebersihan Kantor dan Peralatan Kantor			1 K	198.400.000		-	1 K	194.640.000		-	-	-	-	1,0	194.640.000	-	-	DISCAPIL						
Rata-rata capaian kinerja (%)															25,0	30,65			62,9	319,26						
Predikat kinerja															SR	SR										
			KEGIATAN PEMELIHARAAN BARANG MILIK DAERAH PENUNJANG URUSAN PEMERINTAHAN DAERAH		1	225.961.000	2	289.335.310	-	365.795.710	1	197.419.858	-	120.602.112							DISCAPIL					

RKPD KABUPATEN KAMPAR TAHUN 2022

Kode Rekening	Urusan/Bidang Urusan Pemerintahan Daerah dan Program/Kegiatan (Tahun 2020)	Indikator Kinerja Program (Outcome) Kegiatan (Tahun 2020)	Program/ Kegiatan/ Sub Kegiatan Tahun 2021	Indikator Kinerja Program (Outcome) Kegiatan (Tahun 2021)	Capaian RPJMD Kabupaten pada tahun 2022 (akhir periode RPJMD)		Capaian RPJMD Kabupaten pada tahun 2022 (akhir periode RPJMD) - PERUBAHAN		Realisasi Capaian Kinerja RKPD s/d Tahun Lalu (2020) (TAHUN N-2)		Target Kinerja dan Anggaran RKPD Tahun 2021 (Tahun N-1)		Realisasi Capaian Kinerja dan Anggaran RKPD yang dievaluasi Tahun 2021		Tingkat Capaian Kinerja dan Realisasi Anggaran APBD Tahun 2021 (%)		Realisasi Kinerja dan Anggaran RKPD s/d Akhir Tahun 2021		Tingkat Capaian Kinerja dan Realisasi Anggaran RPJMD s/d Tahun 2021 (%)		OPD Penanggung Jawab
					K	Rp	K	Rp	K	Rp.	K	Rp.	K	Rp.	K	Rp.	K	Rp.	K	Rp.	
1	2	3	4	5	6	7	8	9	10	11 = 10/9*100	12 = 8*10	13 = 12/7 x 100%	14								
	Pemeliharaan Rutin / Berkala Mobil Jabatan	Terlaksananya Pemeliharaan Mobil Jabatan	1. Sub Kegiatan Penyediaan Jasa Pemeliharaan, Biaya Pemeliharaan dan Pajak Kendaraan Perorangan Dinas atau Kendaraan Dinas Jabatan	Terpeliharanya mobil jabatan	10 Unit	64.735.000	4 unit	78.329.350	1 K	88.280.840	1 K	93.535.438	1,0	46.496.772	100,0	49,71	2,0	134.777.612	50,0	172,07	DISCAPIL
	Pemeliharaan Rutin / Berkala Kendaraan Dinas / Operasional	Terlaksananya Pemeliharaan Peralatan Penanggulangan Bencana Alam	2. Sub Kegiatan Penyediaan Jasa Pemeliharaan, Biaya Pemeliharaan, Pajak, dan Perizinan Kendaraan Dinas Operasional atau	Terpeliharanya mobil operasional	5 Unit	30.976.000	2 unit	37.480.960	1 K	48.044.000	1 K	68.384.420	1,0	43.465.340	100,0	63,56	2,0	91.509.340	100,0	244,15	DISCAPIL
	Penyediaan Jasa Perbaikan Peralatan Kerja	Terlaksananya Perbaikan Peralatan Kantor	3. Sub Kegiatan Pemeliharaan Peralatan dan Mesin Lainnya	Jumlah Jenis Penyediaan jasa perbaikan peralatan	15 Jenis	30.250.000	6 Jenis	36.025.000	1 K	70.970.870	1 K	35.500.000	1,0	30.640.000	100,0	86,31	2,0	101.610.870	33,3	282,06	DISCAPIL
	Pemeliharaan Rutin/berkala Gedung Kantor	Terlaksananya Pemeliharaan gedung Kantor			1 Unit	100.000.000		137.500.000	1 K	158.500.000			-	-	-	-	1,0	158.500.000	-	115,27	DISCAPIL
										Rata-rata capaian kinerja (%)		100,0	66,53			61,1	271,18				
										Predikat kinerja		ST	SR								
										TOTAL RATA-RATA CAPAIAN KINERJA DAN ANGGARAN PROGRAM 1		34,7	45,00								
										JUMLAH ANGGARAN DAN REALISASI DARI SELURUH PROGRAM		8.051.095.279	3.451.143.772								
										TOTAL RATA-RATA CAPAIAN KINERJA DAN ANGGARAN DARI SELURUH PROGRAM (PROGRAM 1 s.d. PROGRAM 1)		34,7	45,00								
										PREDIKAT KINERJA DARI SELURUH PROGRAM (PROGRAM 1 s.d. PROGRAM 1)		SR	SR								

EVALUASI HASIL PELAKSANAAN PERENCANAAN DAERAH SAMPAI DENGAN TAHUN BERJALAN (TRIWULAN II)
KABUPATEN KAMPAR

Unit Organisasi : 2.13.0.00.0.00.01.0000 DINAS PEMBERDAYAAN MASYARAKAT DAN DESA
Sub Unit Organisasi : 2.13.0.00.0.00.01.0000 DINAS PEMBERDAYAAN MASYARAKAT DAN DESA

Kode Rekening	Urusan/Bidang Urusan Pemerintahan Daerah dan Program/Kegiatan (Tahun 2020)	Indikator Kinerja Program (Outcome)/ Kegiatan (Tahun 2020)	Program/ Kegiatan/ Sub Kegiatan Tahun 2021	Indikator Kinerja Program (Outcome)/ Kegiatan (Tahun 2021)	Capaian RPJMD Kabupaten pada tahun 2022 (akhir periode RPJMD)		Capaian RPJMD Kabupaten pada tahun 2022 (akhir periode RPJMD) - PERUBAHAN		Realisasi Capaian Kinerja RKPD s/d Tahun Lalu (2020) (TAHUN N-2)		Target Kinerja dan Anggaran RKPD Tahun 2021 (Tahun N-1)		Realisasi Capaian Kinerja dan Anggaran RKPD yang dievaluasi Tahun 2021		Tingkat Capaian Kinerja dan Realisasi Anggaran APBD Tahun 2021 (%)		Realisasi Kinerja dan Anggaran RKPD s/d Akhir Tahun 2021		Tingkat Capaian Kinerja dan Realisasi Anggaran RPJMD s/d Tahun 2021 (%)		OPD Penanggung Jawab				
					K	Rp	K	Rp	K	Rp.	K	Rp.	K	Rp.	K	Rp.	K	Rp.	K	Rp.					
1	2	3	4	5	6	7	8	9	10	11 = 10/9*100	12 = 8*10	13 = 12/7 x 100%	14												
DINAS PEMBERDAYAAN MASYARAKAT DAN DESA																									
			PROGRAM PENUNJANG URUSAN PEMERINTAHAN DAERAH KABUPATEN/ KOTA			11.306.163.000	100	persen	30.479.528.002		982.992.024	100	persen	7.322.951.717		2.651.519.158					PMD				
	Program Peningkatan Pengembangan Sistem Pelaporan Capaian Kinerja dan Keuangan		Kegiatan Perencanaan, Penganggaran, dan Evaluasi Kinerja Perangkat Daerah		100	persen	1.036.516.000	100	persen	1.479.466.200		185.304.500	100	persen	412.426.050		53.190.000				PMD				
	Penyusunan Program Monitoring dan Evaluasi Kegiatan*	Terlaksananya Penyusunan Program/Kegiatan	Penyusunan Dokumen Perencanaan Perangkat Daerah	Terusunnya Renja, Renja Perubahan, DPA, DPPA dan Renstra Perangkat Daerah	22	Dokumen	900.000.000	22	Dokumen	1.355.157.700	100	%	173.651.000	8	Dokumen	369.183.570	3,0	53.190.000	37,5	14,41	102,9	226.841.000	467,6	16,74	PMD
	Penyusunan laporan capaian kinerja dan khtisar realisasi kinerja SKPD	Terlaksananya Penyusunan Laporan Capaian dan khtisar Realisasi Kinerja SKPD	Koordinasi dan Penyusunan Laporan Capaian Kinerja dan khtisar Realisasi Kinerja SKPD	Jumlah Dokumen Akuntabilitas yang disusun	5	Dokumen	136.516.000	6	Dokumen	64.308.500	100	%	11.653.500	6	Dokumen	19.718.980	-	-	-	100,0	11.653.500	1.666,7	18,12	PMD	
			Evaluasi Kinerja Perangkat Daerah	Evaluasi SAKIP * A*	-	Dokumen	-	12	Dokumen	60.000.000	100	%	-	1	Dokumen	23.523.500	-	-	-	100,0	-	833,3	-	-	PMD
															Rata-rata capaian kinerja (%)		12,5	4,80			989,2	11,62			
															Predikat kinerja		SR	SR							
			Kegiatan Administrasi Keuangan Perangkat Daerah		-	0	69.406.000		19.805.021.355		10.855.000	100	persen	4.049.032.666		2.040.911.120						PMD			
			Penyediaan Gaji dan Tunjangan PNS	Terlaksananya Pembayaran Gaji ASN dan Tunjangan	-	-	-	24	Bulan	19.744.480.693	100	%	-	100	%	4.042.921.717	6,0	2.040.911.120	6,0	50,48	106,0	2.040.911.120	441,7	10,34	PMD
	Penyusunan pelaporan keuangan akhir tahun	Terlaksananya Pelaporan Keuangan Akhir Tahun	Koordinasi dan Penyusunan Laporan Keuangan Akhir Tahun SKPD	Terlaksananya Penyusunan Laporan Keuangan Akhir Tahun	5	Dokumen	69.406.000	5	Dokumen	60.540.662	100	%	10.855.000	1	Kegiatan	6.110.949	-	-	-	100,0	10.855.000	2.000,0	17,93	PMD	
															Rata-rata capaian kinerja (%)		3,0	25,24			1.220,8	14,13			
															Predikat kinerja		SR	SR							
	Program Peningkatan Kapasitas Sumber Daya Aparatur		Kegiatan Administrasi Kepegawaian Perangkat Daerah			560.000.000	24	Bulan	145.310.000		-	100	Persen	13.800.000		-						PMD			
			Pendataan dan Pengolahan Administrasi Kepegawaian	Terlaksananya Pendataan dan Pengelolaan administrasi Kepegawaian	-	0	-	12	Bulan	20.000.000	100	%	-	2	Dokumen	13.800.000	-	-	-	100,0	-	833,3	-	-	PMD
	Bimbingan Teknis Implementasi Peraturan Perundang-undangan*	Tersedianya pegawai yang profesional	Bimbingan Teknis Implementasi Peraturan Perundang-undangan*	Tersedianya pegawai yang profesional	1	Orang	560.000.000	5	orang	125.310.000	100	%	-	-	Orang	-	-	-	100,0	-	2.000,0	-	-	PMD	
															Rata-rata capaian kinerja (%)		-	-			2.833,3	-			
															Predikat kinerja		SR	SR							
	Program Pelayanan Administrasi Perkantoran		Kegiatan Administrasi Umum Perangkat Daerah		9	Unit	4.841.991.000	100	persen	4.473.736.447	9		396.091.859	100	Persen	1.199.106.741	20,7	283.592.609	20,7	23,65	29,7	679.684.468	29,7	15,19	PMD
	Penyediaan Komponen Instalasi Listrik/Penerangan Bangunan Kantor	Terlaksananya penyediaan komponen instalasi listrik/penerangan bangunan kantor	Penyediaan Komponen Instalasi Listrik/Penerangan Bangunan Kantor	Terlaksananya penyediaan komponen instalasi listrik/penerangan bangunan kantor	60	bulan	125.004.000	60	Bulan	86.000.000	12	Bulan	15.000.000	12	bulan	16.327.470	6,0	9.208.510	50,0	56,40	18,0	24.208.510	30,0	28,15	PMD
	Penyediaan Alat Tulis Kantor*	Terlaksananya pemenuhan kebutuhan ATK	Penyediaan Peralatan dan Perlengkapan kantor	Terlaksananya pemenuhan kebutuhan ATK, Komputer PC, Laptop, dan Printer	60	bulan	988.696.000	60	Bulan	426.636.750	100	%	15.000.000	12	bulan	167.624.877	6,0	76.021.860	50,0	45,35	106,0	91.021.860	176,7	21,33	PMD
	Penyediaan Jasa Kebersihan Kantor*	Terlaksananya Jasa Kebersihan Kantor	Penyediaan peralatan rumah tangga	Terlaksananya pemenuhan kebutuhan peralatan rumah tangga	60	bulan	295.569.000	60	Bulan	89.000.000	93	%	70.560.000	12	bulan	18.089.948	6,0	9.001.400	50,0	49,76	99,3	79.561.400	165,6	89,39	PMD
	Penyediaan Makan dan Minum*	Terlaksananya Penyediaan Makanan dan Minuman Rapat	Penyediaan Bahan Logistik Kantor	Terlaksananya Penyediaan Bahan Logistik Kantor	60	bulan	284.370.000	60	Bulan	472.056.000	96	%	59.975.000	12	bulan	126.590.926	6,0	37.632.600	50,0	29,73	102,0	97.607.600	170,0	20,68	PMD
	Penyediaan Barang Cetak dan Penggandaan	Terlaksananya Penyediaan Barang Cetak dan Penggandaan	Penyediaan Barang Cetak dan Penggandaan	Terlaksananya Penyediaan Barang Cetak dan Penggandaan	60	bulan	395.971.000	60	Bulan	355.024.697	100	%	19.459.500	12	bulan	89.761.520	6,0	38.677.407	50,0	43,09	106,0	58.136.907	176,7	16,38	PMD
	Penyediaan Bahan Bacaan dan Peraturan Perundang-undangan	Terlaksananya Penyediaan Bahan Bacaan dan Peraturan Perundang-undangan	Penyediaan Bahan Bacaan dan Peraturan Perundang-undangan	Terlaksananya Penyediaan Bahan Bacaan dan Peraturan Perundang-undangan	60	bulan	252.381.000	60	Bulan	211.040.000	94	%	22.200.000	12	bulan	32.814.000	6,0	9.702.000	50,0	29,57	99,9	31.902.000	166,5	15,12	PMD

RKPD KABUPATEN KAMPAR TAHUN 2022

Kode Rekening	Urusan/Bidang Urusan Pemerintahan Daerah dan Program/Kegiatan (Tahun 2020)	Indikator Kinerja Program (Outcome) Kegiatan (Tahun 2020)	Program/ Kegiatan/ Sub Kegiatan Tahun 2021	Indikator Kinerja Program (Outcome) Kegiatan (Tahun 2021)	Capaian RPJMD Kabupaten pada tahun 2022 (akhir periode RPJMD)		Capaian RPJMD Kabupaten pada tahun 2022 (akhir periode RPJMD) - PERUBAHAN		Realisasi Capaian Kinerja RKPD s/d Tahun Lalu (2020) (TAHUN N-2)		Target Kinerja dan Anggaran RKPD Tahun 2021 (Tahun N-1)		Realisasi Capaian Kinerja dan Anggaran RKPD yang dievaluasi Tahun 2021		Tingkat Capaian Kinerja dan Realisasi Anggaran APBD Tahun 2021 (%)		Realisasi Kinerja dan Anggaran RKPD s/d Akhir Tahun 2021		Tingkat Capaian Kinerja dan Realisasi Anggaran RPJMD s/d Tahun 2021 (%)		OPD Penanggung Jawab		
					K	Rp	K	Rp	K	Rp.	K	Rp.	K	Rp.	K	Rp.	K	Rp.	K	Rp.			
1	2	3	4	5	6	7	8	9	10	11 = 10/9*100	12 = 8*10	13 = 12/7 x 100%	14							14			
	RapatRapatKoordinasi dan Konsultasi ke Luar Daerah	Terlaksananya Rapat-Rapat Koordinasi dan Konsultasi ke Luar Daerah	Penyelenggaraan Rapat Koordinasi dan Konsultasi SKPD (Luar dan Dalam Daerah)	Terlaksananya Penyelenggaraan Rapat Koordinasi dan Konsultasi SKPD	60 bulan	2.500.000.000	60 Bulan	2.833.979.000	96 %	193.897.359	12 bulan	747.898.000	6,0	103.348.832	50,0	13,82	102,4	297.246.191	170,7	10,49	PMD		
													Rata-rata capaian kinerja (%)		50,0	38,24			150,9	28,79			
													Predikat kinerja		SR	SR							
	Program Peningkatan Sarana dan Prasarana Aparatur		Kegiatan Pengadaan Barang Milik Daerah Penunjang Urusan Pemerintah Daerah		1.677.700.000		1.923.600.000		39.500.000			958.040.527		31.900.000								PMD	
	Pengadaan Kendaraan Dinas/Operasional	Terlaksananya Pengadaan Kendaraan Dinas/Operasional	Pengadaan Kendaraan Perorangan Dinas atau Kendaraan Dinas Jabatan	Terlaksananya Pengadaan Kendaraan Dinas Perseorangan	2 unit	500.000.000	2 Unit	510.000.000	-	-	1 unit	519.453.000	-	-	-	-	-	-	-	-	-	PMD	
			Pengadaan Kendaraan Dinas Operasional atau Lapangan	Tersedianya Kendaraan Dinas Lapangan	- unit	-	-	500.000.000	-	-	-	-	-	-	-	-	-	-	-	-	-	PMD	
			Pengadaan Pakaian Dinas beserta atribut kelengkapannya	Tersedianya pakaian khusus hari-hari tertentu Pegawai	-	-	40 Orang	20.000.000	-	-	-	-	-	-	-	-	-	-	-	-	-	PMD	
			Pengadaan Mebel	Terlaksananya Pengadaan Mebel	2 keg	351.000.000	2 Kegiatan	390.000.000	-	-	1 Kegiatan	195.264.330	1,0	31.900.000	100,0	16,34	1,0	31.900.000	50,0	8,18	PMD		
	Penyediaan Peralatan dan Perlengkapan Kantor*	Terlaksananya Penyediaan Peralatan dan Perlengkapan Kantor	Pengadaan peralatan dan mesin lainnya	Terpenuhiya kebutuhan mesin lainnya	2 keg	226.700.000	2 Kegiatan	391.600.000	97 %	39.500.000	1 Kegiatan	244.323.197	1,0	-	100,0	-	98,3	39.500.000	4.914,5	10,09	PMD		
	Pembangunan Gedung Kantor	Terlaksananya Pembangunan Gedung Kantor	Pengadaan sarana dan prasarana pendukung gedung kantor atau bangunan lainnya	Tersedianya sarana dan prasarana pendukung gedung kantor atau bangunan lainnya	1 Keg	600.000.000	1 Kegiatan	112.000.000														PMD	
													Rata-rata capaian kinerja (%)		66,7	5,45			1.654,8	6,088770156			
													Predikat kinerja		S	SR							
	Program Pelayanan Administrasi Perkantoran		Kegiatan Penyediaan Jasa Penunjang Urusan Pemerintahan Daerah		60	1.743.400.000		1.850.528.000	12	273.228.665			579.461.700	-	204.444.504	-	-	12,0	477.673.169	-	-	PMD	
	Penyediaan Jasa Surat Menyurat	Terlaksananya Pemenuhan Kebutuhan Jasa Surat Menyurat	Penyediaan Jasa Surat Menyurat	Terlaksananya Pemenuhan Kebutuhan Jasa Surat Menyurat	60 bulan	53.500.000	60 Bulan	15.460.000	100 %	1.500.000	12 bulan	4.000.000	6,0	1.750.000	50,0	43,75	106,0	3.250.000	176,7	21,02	PMD		
	Penyediaan Jasa Komunikasi Sumber Daya Air dan Listrik	Terlaksananya pembayaran rekening telepon, air dan listrik	Penyediaan Jasa Komunikasi Sumber Daya Air dan Listrik	Terlaksananya pembayaran rekening telepon, air dan listrik	60 bulan	333.200.000	60 Bulan	297.700.000	90 %	39.561.165	12 bulan	54.215.300	6,0	18.564.504	50,0	34,24	95,9	58.125.669	159,9	19,52	PMD		
	Penyediaan Jasa Peralatan dan Perlengkapan Kantor	Terlaksananya Jasa Peralatan dan Perlengkapan Kantor	Penyediaan Jasa Peralatan dan Perlengkapan Kantor	Terlaksananya Jasa Peralatan dan Perlengkapan Kantor	15 Unit AC	226.700.000	15 Unit AC	91.000.000	97 %	39.500.000	15 unit	23.276.400	8,0	3.775.000	53,3	16,22	105,3	43.275.000	701,9	47,55	PMD		
	Penyediaan Jasa Tenaga Harian Lepas*	Tersedianya Jasa Tenaga Harian Lepas	Penyediaan Jasa Pelayanan Umum Kantor	Terlaksananya Jasa Tenaga Harian Lepas	60 bulan	750.000.000	60 Bulan	1.446.368.000	96 %	126.967.500	12 bulan	497.970.000	6,0	180.355.000	50,0	36,22	102,4	307.322.500	170,7	21,25	PMD		
	Penyediaan Jasa Pengamanan Kantor*	Tersedianya Jasa Pengamanan Kantor			60 bulan	380.000.000			98 %	65.700.000							98,1	65.700.000	-	-	PMD		
													Rata-rata capaian kinerja (%)		50,8	32,61			302,3	27,34			
													Predikat kinerja		SR	SR							
	Program Peningkatan Sarana dan Prasarana Aparatur		Kegiatan Pemeliharaan Barang Milik Daerah Penunjang Urusan Pemerintah Daerah		1	1.377.150.000	2	801.866.000	-	78.012.000	1		110.084.033	-	37.480.925	-	34,05	-	115.492.925	-	14,40	PMD	
	Pemeliharaan Rutin/Berkala Kendaraan Dinas/Operasional*	Terlaksananya pemeliharaan rutin kendaraan Dinas	Penyediaan Jasa Pemeliharaan, Biaya Pemeliharaan, Pajak dan Perizinan Kendaraan Dinas Operasional atau Lapangan	Terlaksananya pemeliharaan rutin/berkala kendaraan dinas/operasional	14 Unit Mobil Dinas	750.000.000	14 Unit Mobil Dinas	468.866.000	89 %	63.012.000	2 unit	94.605.133	2,0	28.960.925	100,0	30,61	90,9	91.972.925	649,4	19,62	PMD		
	Penyediaan Jasa Perbaikan Peralatan Kerja*	Perbaikan/Service Peralatan Kerja*	Pemeliharaan Peralatan dan Mesin Lainnya	Terlaksananya Pemenuhan Kebutuhan Perbaikan Peralatan Kerja	75 Unit	117.150.000	75 Unit	83.000.000	100 %	15.000.000	12 Unit	15.478.900	8,0	8.520.000	66,7	55,04	108,0	23.520.000	144,0	28,34	PMD		
	Pemeliharaan Rutin/Berkala Gedung Kantor*	Terlaksananya pemeliharaan rutin gedung Kantor	Pemeliharaan/Rehabilitasi Gedung Kantor dan Bangunan Lainnya	Terlaksananya Pemeliharaan Rutin/berkala Gedung Kantor	1 Unit	510.000.000	1 Unit	250.000.000			- Unit	-	-	-	-	-	-	-	-	-	PMD		
													Rata-rata capaian kinerja (%)		83,3	42,83			396,7	23,98			
													Predikat kinerja		T	SR							
													TOTAL RATA-RATA CAPAIAN KINERJA DAN ANGGARAN PROGRAM 1		38,0	21,31							
			Program Penataan Desa		60	1.275.000.000		337.000.000	12	118.859.000			330.410.881	-	5.950.000	-	-	12,0	124.809.000	-	-	PMD	
			Kegiatan Penyelenggaraan Penataan Desa		1	1.275.000.000	1	337.000.000	-	118.859.000	1		330.410.881	-	5.950.000	-	1,80	-	124.809.000	-	37,04	PMD	
	Pemekaran Desa*	Terverifikasinya Desa-Desa yang akan dimekarkan	Pembentukan, Penghapusan, Penggabungan dan Perubahan Status Desa	Jumlah Desa yang dibentuk, dihapus, digabung, dan berubah status	30 Desa	825.000.000	30 Desa	190.000.000	98 %	118.859.000	23 Desa	263.158.000	5,0	5.210.000	21,7	1,98	103,1	124.069.000	343,7	65,30	PMD		

RKPD KABUPATEN KAMPAR TAHUN 2022

Kode Rekening	Urusan/Bidang Urusan Pemerintahan Daerah dan Program/Kegiatan (Tahun 2020)	Indikator Kinerja Program (Outcome) Kegiatan (Tahun 2020)	Program/ Kegiatan/ Sub Kegiatan Tahun 2021	Indikator Kinerja Program (Outcome) Kegiatan (Tahun 2021)	Capaian RPJMD Kabupaten pada tahun 2022 (akhir periode RPJMD)		Capaian RPJMD Kabupaten pada tahun 2022 (akhir periode RPJMD) - PERUBAHAN		Realisasi Capaian Kinerja RKPD s/d Tahun Lalu (2020) (TAHUN N-2)		Target Kinerja dan Anggaran RKPD Tahun 2021 (Tahun N-1)		Realisasi Capaian Kinerja dan Anggaran RKPD yang dievaluasi Tahun 2021		Tingkat Capaian Kinerja dan Realisasi Anggaran APBD Tahun 2021 (%)		Realisasi Kinerja dan Anggaran RKPD s/d Akhir Tahun 2021		Tingkat Capaian Kinerja dan Realisasi Anggaran RPJMD s/d Tahun 2021 (%)		OPD Penanggung Jawab
					K	Rp	K	Rp	K	Rp	K	Rp	K	Rp	K	Rp	K	Rp	K	Rp	
1	2	3	4	5	6	7	8	9	10	11	12	13	14	15	16	17	18	19	20	21	22
	Penelemban PERDA Masyarakat Adat*	Terbentuknya Peraturan Daerah tentang Masyarakat Adat	Fasilitas Penetapan Daerah tentang Masyarakat Adat	Jumlah Kesatuan Masyarakat Hukum Adat dan Desa Adat yang ditetapkan	1 Perda	450.000.000	1 Perda	147.000.000			23 Desa	67.252.881	-	740.000	-	1,10	-	740.000	-	0,50	PMD
Rata-rata capaian kinerja (%)													10,9	1,54			171,9	32,90			
Predikat Kinerja													SR	SR							
TOTAL RATA-RATA CAPAIAN KINERJA DAN ANGGARAN PROGRAM 2													10,9	1,54							
			Program Peningkatan Kerjasama Desa		60	397.000.000		298.200.000	12	19.990.000		181.471.951	-	2.742.000	-	-	12,0	22.732.000	-	-	PMD
			Fasilitasi Kerjasama antar Desa			397.000.000		298.200.000		19.990.000		181.471.951	-	2.742.000							PMD
			Fasilitasi Kerjasama antar Desa dalam Kab/kota	Jumlah BUMDes bersama yang terbentuk dan disosialisasikan	1 BUMDes bersama	320.000.000	1 Unit BUMDes	151.200.000	-	-	1 BUMDes bersama	81.537.976	-	-	-	-	-	-	-	-	PMD
	Penyusunan Peraturan Bupati tentang Kerjasama Desa*	Terlaksananya Pembangunan Kawasan Pedesaan	Fasilitasi Pembangunan Kawasan Perdesaan	Jumlah kawasan perdesaan yang terbentuk dan dibina dalam rangka kerjasama desa	1 Kawasan	77.000.000	1 Kawasan	147.000.000	100	19.990.000	1 Kawasan	99.933.975	1,0	2.742.000	100,0	2,74	101,0	22.732.000	10,100	15,46	PMD
Rata-rata capaian kinerja (%)													50,0	1,37			5,050	7,73			
Predikat Kinerja													SR	SR							
TOTAL RATA-RATA CAPAIAN KINERJA DAN ANGGARAN PROGRAM 3													50,0	1,37							
			Program Administrasi Pemerintahan Desa		60	13.683.817.000		5.629.937.500	12	495.483.000		1.995.857.086	-	256.056.580	-	-	12,0	751.539.580	-	-	PMD
			Pembinaan dan Pengawasan Penyelenggaraan Administrasi Pemerintahan Desa		1	13.683.817.000	1	5.629.937.500	-	495.483.000	1	1.995.857.086	-	256.056.580	-	12,83	-	751.539.580	-	13,35	PMD
			Fasilitasi Penyelenggaraan Administrasi Pemerintahan Desa	Jumlah Permasalahan Kepala Desa, Perangkat Desa, dan BPD yang diselesaikan	-	-	120 Kasus	210.000.000	-	-	60 Kasus	143.757.500	15,0	43.050.000	25,0	29,95	15,0	43.050.000	12,5	20,50	PMD
	Asistensi Penyusunan RPJMDes 2021-2026*	Terfasilitasinya Penyusunan RPJMDes dan Review RPJMDes	Fasilitasi Penyusunan Perencanaan Pembangunan Desa	Tersusunnya RKPDes dan RPJMDes	242 Desa	1.550.000.000	242 Desa	303.622.000	100	52.972.000	242 Desa	76.387.950	10,0	-	4,1	-	110,0	52.972.000	45,5	17,45	PMD
	Peningkatan dan Evaluasi Bantuan Keuangan Desa*	Teravaluasinya verifikasi Anggaran Pendapatan dan Belanja Desa	Fasilitasi Pengelolaan Keuangan Desa	Menurunnya Jumlah Pelaporan pertanggung jawaban dana desa yang bermasalah (lepat waktu dan dapat dipertanggung jawabkan)	500	1.259.496.000	242 Desa	1.708.050.000	99	229.850.000	242 Desa	630.000.003	252,0	184.849.000	104,1	29,34	351,0	414.699.000	145,0	24,28	PMD
	Pelatihan Aparatur Pemerintahan Desa dalam Bidang Pengelolaan Keuangan Desa*	Terlaksananya pelatihan Aparatur Desa dalam pengelolaan keuangan			100	807.568.000															PMD
	Pembekalan Pelaksanaan Pemerintahan bagi Camat, Lurah dan Kepala Desa*	Terlaksananya Pembekalan terhadap Camat, Lurah dan Kepala Desa	Pembinaan Peningkatan Kapasitas Aparatur Pemerintahan Desa	Jumlah Camat dan Kades yang diberi Pembekalan	242 Orang	1.350.000.000	102 Orang	694.022.800	-	-	263 Orang	140.552.930	5,0	-	1,9	-	5,0	-	4,9	-	PMD
	Pembinaan Administrasi Program Pemberdayaan Desa	Jumlah BUMDes yang aktif	Pembinaan dan Pemberdayaan, BUMDesa dan Lembaga Kerja sama antar Desa	Jumlah BUMDes yang aktif	80 Desa	200.000.000	242 BUMDesa	266.000.000	100	38.305.000	100 BUMDes	123.859.781	18,0	13.004.376	18,0	10,50	118,0	51.309.376	48,8	19,29	PMD
	Pelatihan Keterampilan Manajemen BUMDes*	Terlaksananya Bimbingan Teknis Pengelola Badan Usaha Milik Desa (BUMDes)			100	769.243.000															PMD
	Pelantikan Kepala Desa*	Terlaksananya Pelantikan Kepala Desa	Penyelenggaraan Pemilihan, Pengangkatan, dan Pemberhentian Kepala Desa	Jumlah Kegiatan Penyeleksian Calon Kepala Desa	163 Desa	800.000.000	163 Desa	425.246.000	31	69.607.000	105 Desa	360.959.750	10,0	10.359.344	9,5	2,87	41,0	79.966.344	25,2	18,80	PMD
	Pemilihan Kepala Desa dan Tes Bakal Calon Kepala Desa	Terlaksananya Pemilihan Kepala Desa			163	975.532.000	163														PMD
	Penyenggaraan Profil Desa dan Kelurahan*	Tersedianya Data Profil Desa	Fasilitasi Penyusunan Profil Desa	Jumlah Desa yang melaksanakan Penyusunan Profil Desa	242 Desa	1.000.000.000	242 Desa	155.450.000	-	-	242 Desa	5.193.860	10,0	3.083.860	4,1	59,38	10,0	3.083.860	4,1	1,98	PMD
	Penyebarluasan Informasi Pembangunan Daerah melalui website*	Teraksananya penyebarluasan informasi pembangunan Daerah			100	1.070.000.000			100	39.791.000							100,0	39.791.000			PMD
	Inventarisasi dan Pengelolaan Aset Desa*	Teraksananya dan Terinventarisasinya Aset Desa yang ada	Fasilitasi Pengelolaan Aset Desa	Jumlah Pengelola Aset Desa yang terlatih dengan SIPADES	1.210 Desa	1.093.264.000	242 Desa	634.937.700	100	4.200.000	242 Desa	159.440.100	5,0	-	2,1	-	105,0	4.200.000	43,4	0,66	PMD

RKPD KABUPATEN KAMPAR TAHUN 2022

Kode Rekening	Urusan/Bidang Urusan Pemerintahan Daerah dan Program/Kegiatan (Tahun 2020)	Indikator Kinerja Program (Outcome) Kegiatan (Tahun 2020)	Program/ Kegiatan/ Sub Kegiatan Tahun 2021	Indikator Kinerja Program (Outcome) Kegiatan (Tahun 2021)	Capaian RPJMD Kabupaten pada tahun 2022 (akhir periode RPJMD)		Capaian RPJMD Kabupaten pada tahun 2022 (akhir periode RPJMD) - PERUBAHAN		Realisasi Capaian Kinerja RKPD s/d Tahun Lalu (2020) (TAHUN N-2)		Target Kinerja dan Anggaran RKPD Tahun 2021 (Tahun N-1)		Realisasi Capaian Kinerja dan Anggaran RKPD yang dievaluasi Tahun 2021		Tingkat Capaian Kinerja dan Realisasi Anggaran APBD Tahun 2021 (%)		Realisasi Kinerja dan Anggaran RKPD s/d Akhir Tahun 2021		Tingkat Capaian Kinerja dan Realisasi Anggaran RPJMD s/d Tahun 2021 (%)		OPD Penanggung Jawab	
					K	Rp	K	Rp	K	Rp.	K	Rp.	K	Rp.	K	Rp.	K	Rp.	K	Rp.		
1	2	3	4	5	6	7	8	9	10	11 = 10B*100	12 = 8+10	13 = 12T x 100%	14									
	Pelatihan Aparatur Pemerintah Desa dalam Inventarisasi Perengkapan dan Aset Desa*	Terlathnya Aparatur Pengelolaan Inventarisasi Aset Desa			100 %	1.143.264.000			100 %	57.158.000	-	-	-	-	-	-	100,0	57.158.000	-	-	PMD	
	Pembekalan bagi Ketua BPD*	Jumlah BPD yang terlath	Pembinaan Peningkatan Kapasitas Anggota BPD	Jumlah BPD yang terlath	100 Orang	215.000.000	105 Orang	399.900.000	-	-	-	-	-	-	-	-	-	-	-	-	-	PMD
	Pelatihan Pengelolaan Informasi Desa*	Terlaksananya Pelatihan SIDAMIRI bagi Aparatur Desa	Pelaksanaan Penugasan Urusan/Kewenangan Kab/Kota yang	Jumlah Desa pilot Project SIDAMIRI yang dibina dan dilath	100 %	450.000	242 Desa	365.000.000	-	-	242 Desa	294.974.062	5,0	-	2,1	-	5,0	-	2,1	-	-	PMD
	Penetapan Desa Pilot Project				100 %	750.000.000			-	-			-	-	-	-	-	-	-	-	-	PMD
	Pembinaan Lomba Desa*	Terlaksananya Penilaian Lomba Desa	Fasilitas evaluasi perkembangan desa serta Lomba desa dan Kelurahan	Jumlah Desa Terbaik	3 Desa	700.000.000	242 Desa	467.709.000	100 %	3.600.000	21 Kecamatan	60.731.150	1,0	1.710.000	4,8	2,82	101,0	5.310.000	41,7	1,14	-	PMD
Rata-rata capaian kinerja (%)											17,6	13,48			37,3	10,41						
Predikat Kinerja											SR	SR										
TOTAL RATA-RATA CAPAIAN KINERJA DAN ANGGARAN PROGRAM 4											17,6	13,48										
			Program Pemberdayaan Lembaga Kemasyarakatan, Lembaga Adat, dan Masyarakat Hukum Adat		60	4.422.360.000		2.262.148.780	12	115.184.200		460.278.988	-	14.157.126	-	-	12,0	129.341.326	-	-	-	PMD
			Pemberdayaan Lembaga Kemasyarakatan yang bergerak di bidang pemberdayaan desa dan lembaga adat Tk. Daerah Provinsi serta pemberdayaan masyarakat hukum adat yang masyarakat pelaksana hukum adat yang sama dalam daerah kabupaten/kota		1	4.422.360.000	1	2.262.148.780	-	115.184.200	1	460.278.988	-	14.157.126	-	3,08	-	129.341.326	-	5,72	-	PMD
	Pembinaan Administrasi Program Pembangunan dan Pemberdayaan Masyarakat Desa (P3MD)*	Terlaksananya Pembinaan Administrasi Program Pembangunan dan Pemberdayaan Masyarakat Desa (P3MD)	Pembinaan dan Pendayagunaan Lembaga Kemasyarakatan (RT,RW,PKK,Posyandu,L PM dan Karang Taruna), Lembaga Adat Desa/Kelurahan dan Masyarakat Hukum Adat	Terlaksananya monitoring pelaksanaan Program Pemberdayaan di Desa	242 Desa	1.250.000.000	242 Desa	600.313.780	98 %	90.850.000	100 %	135.883.050	35,0	2.070.000	35,0	1,52	133,4	92.920.000	55,1	15,48	-	PMD
			Peningkatan Kapasitas Kelembagaan/Lembaga Kemasyarakatan Desa/Kelurahan (RT,RW,PKK,Posyandu,L PM dan Karang Taruna), Lembaga Adat Desa/Kelurahan dan Masyarakat Hukum Adat				242 Desa	200.000.000	-	-	242 Desa	119.513.683	15,0	1.443.750	6,2	1,21	15,0	1.443.750	6,2	0,72	-	PMD
	Pembinaan Administrasi Program Pasca PAMSIMAS*	Terbinanya Program Pasca PAMSIMAS	Fasilitas Penyediaan Sarana dan Prasarana Kelembagaan/Lembaga (RT,RW,PKK,Posyandu,L PM dan Karang Taruna), Lembaga Adat Desa/Kelurahan dan Masyarakat Hukum Adat	Terlaksananya Management Informasi Sistem dan Pemberdayaan masyarakat pasca PAMSIMAS serta Fasilitas Asosiasi BP-SPAM Kabupaten Kammar	50 BP-SPAM	595.025.000	40 BP-SPAM	289.449.600	-	-	20 BP-SPAM	63.515.916	15,0	4.890.363	75,0	7,70	15,0	4.890.363	37,5	1,69	-	PMD
	Pembinaan Administrasi Pengelolaan Pasar Desa*	Terbinanya pengelolaan Pasar Desa	Fasilitas Pengembangan Usaha Ekonomi Masyarakat dan Pemerintahan Desa dalam meningkatkan Pendapatan Asli Desa	Terlaksananya Pelatihan, Pembinaan dan Monitoring evaluasi Pasar Desa	36 Pasar Desa	683.092.000	50 Pasar Desa	867.069.000	100 %	24.334.200	25 Pasar Desa	79.223.888	10,0	5.753.013	40,0	7,26	110,0	30.087.213	220,0	3,47	-	PMD
	Pelatihan Keterampilan Management BUMDes	Terlathnya Pengelola BUMDes			100 %	769.243.000			-	-			-	-	-	-	-	-	-	-	-	PMD

RKPD KABUPATEN KAMPAR TAHUN 2022

Kode Rekening	Urusan/Bidang Urusan Pemerintahan Daerah dan Program/Kegiatan (Tahun 2020)	Indikator Kinerja Program (Outcome) Kegiatan (Tahun 2020)	Program/ Kegiatan/ Sub Kegiatan Tahun 2021	Indikator Kinerja Program (Outcome) Kegiatan (Tahun 2021)	Capaian RPJMD Kabupaten pada tahun 2022 (akhir periode RPJMD)		Capaian RPJMD Kabupaten pada tahun 2022 (akhir periode RPJMD) - PERUBAHAN		Realisasi Capaian Kinerja RKPD s/d Tahun Lalu (2020) (TAHUN N-2)		Target Kinerja dan Anggaran RKPD Tahun 2021 (Tahun N-1)		Realisasi Capaian Kinerja dan Anggaran RKPD yang dievaluasi Tahun 2021		Tingkat Capaian Kinerja dan Realisasi Anggaran APBD Tahun 2021 (%)		Realisasi Kinerja dan Anggaran RKPD s/d Akhir Tahun 2021		Tingkat Capaian Kinerja dan Realisasi Anggaran RPJMD s/d Tahun 2021 (%)		OPD Penanggung Jawab	
					K	Rp	K	Rp	K	Rp.	K	Rp.	K	Rp.	K	Rp.	K	Rp.	K	Rp.		
1	2	3	4	5	6	7	8	9	10	11 = 10/9*100	12 = 8+10	13 = 12/7 x 100%	14									
	Penyelenggaraan Diseminasi Informasi bagi Masyarakat Desa*	Terselenggaranya Lomba Teknologi Tepat Guna	Fasilitasi Pemerintbhan Desa dalam Pemanfaatan Teknologi Tepat Guna	Terlaksananya Rakor Pelaksanaan/ tinjauan gelar TTG Nasional dan sosialisasi TTG dan Posyantek guna Pemberdayaan Masyarakat di Kabupaten Kampar	20 Posyantek	1.125.000.000	21 Posyantek	305.316.400	-	%	-	21 Kecamatan	62.142.451	-	-	-	-	-	-	-	-	PMD
Rata-rata capaian kinerja (%)											31,2	3,54			63,8	4,27						
Predikat kinerja											SR	SR										
TOTAL RATA-RATA CAPAIAN KINERJA DAN ANGGARAN PROGRAM 5											31,2	3,54										
JUMLAH ANGGARAN DAN REALISASI DARI SELURUH PROGRAM											10.290.970.623	2.930.424.864										
TOTAL RATA-RATA CAPAIAN KINERJA DAN ANGGARAN DARI SELURUH PROGRAM (PROGRAM 1 s.d. PROGRAM 5)											29,5	8,25										
PREDIKAT KINERJA DARI SELURUH PROGRAM (PROGRAM 1 s.d. PROGRAM 5)											SR	SR										

EVALUASI HASIL PELAKSANAAN PERENCANAAN DAERAH SAMPAI DENGAN TAHUN BERJALAN (TRIWULAN II)
KABUPATEN KAMPAR

Unit Organisasi : 2.14.2.08.0.00.01.00 DINAS PENGENDALIAN PENDUDUK, KB, PEMBERDAYAAN PEREMPUAN DAN PERLINDUNGAN ANAK
Sub Unit Organisasi : 2.14.2.08.00.01.00 DINAS PENGENDALIAN PENDUDUK, KB, PEMBERDAYAAN PEREMPUAN DAN PERLINDUNGAN ANAK

Kode Rekening	Urusan/Bidang Urusan Pemerintahan Daerah dan Program/Kegiatan (Tahun 2020)	Indikator Kinerja Program (Outcome)/Kegiatan (Tahun 2020)	Program/ Kegiatan/ Sub Kegiatan Tahun 2021	Indikator Kinerja Program (Outcome)/Kegiatan (Tahun 2021)	Capaian RPJMD Kabupaten pada tahun 2022 (akhir periode RPJMD)		Capaian RPJMD Kabupaten pada tahun 2022 (akhir periode RPJMD) - PERUBAHAN		Realisasi Capaian Kinerja RKPD s/d Tahun Lalu (2020) (TAHUN N-2)		Target Kinerja dan Anggaran RKPD Tahun 2021 (Tahun N-1)		Realisasi Capaian Kinerja dan Anggaran RKPD yang dievaluasi Tahun 2021		Tingkat Capaian Kinerja dan Realisasi Anggaran APBD Tahun 2021 (%)		Realisasi Kinerja dan Anggaran RKPD s/d Akhir Tahun 2021		Tingkat Capaian Kinerja dan Realisasi Anggaran RPJMD s/d Tahun 2021 (%)		OPD Penanggung Jawab		
					K	Rp	K	Rp	K	Rp.	K	Rp.	K	Rp.	K	Rp.	K	Rp.	K	Rp.			
1	2	3	4	5	6	7	8	9	10	11 = 10/9*100	12 = 8*10	13 = 12/7 x 100%	14										
BADAN PENGENDALIAN PENDUDUK, KB, PEMBERDAYAAN PEREMPUAN DAN ANAK																							
			PROGRAM PENUNJANG URUSAN PEMERINTAH DAERAH	PERSENTASE CAKUPAN LAYANAN PENUNJANG URUSAN PEMERINTAH DAERAH KABUPATEN		33.838.725.863	100 persen	12.100.349.178		4.389.090.315	100 persen	6.050.674.589	2.610.630.132								BPPKBP3A		
	Program Pelayanan Administrasi Perkantoran	Tersedianya benda pos perangkat, Material	Kegiatan Administrasi Keuangan Perangkat Daerah	Realisasi pemenuhan Terhadap Pelayanan Administrasi Perkantoran	100 persen	29.538.531.613	100 persen	8.516.291.874		3.737.645.708	100 persen	4.258.145.937	2.057.304.101									BPPKBP3A	
	Penyediaan Gaji dan Tunjangan ASN	Persentase Cakupan Pelayanan Penunjang Urusan Pemerintah Daerah	Penyediaan Gaji dan Tunjangan ASN	Persentase Cakupan Pelayanan Penunjang Urusan Pemerintah Daerah	60 bulan	25.653.650.613	24 bulan	6.918.593.020	12 bulan	3.368.212.191	12 bulan	3.459.296.510	6.0	1.958.163.005	50,0	56,61	18,0	5.326.375.196	75,0	76,99		BPPKBP3A	
	Bimbingan Teknis Implementasi Peraturan Perundang-Undangan	Aparatur Sipil Negara yang memahami regulasi tentang Pengelolaan Keuangan Daerah	Bimbingan Teknis Implementasi Peraturan Perundang-undangan	Peningkatan SDM	15 orang	108.460.000	15 orang	27.000.000	-	-	3 orang	13.500.000	-	-	-	-	-	-	-	-	-	BPPKBP3A	
	Penyediaan komponen instalasi/penerangan bangunan kantor	Tersedianya komponen instalasi/penerangan bangunan kantor	Penyediaan komponen instalasi/penerangan bangunan kantor	Terpenuhi kebutuhan Peralatan dan Komponen Listrik	60 bulan	305.002.500	24 bulan	5.029.516	12 bulan	4.829.000	12 bulan	2.514.758	-	1.186.098	-	47,17	12,0	6.015.098	50,0	119,60		BPPKBP3A	
	Penyediaan peralatan dan perlengkapan kantor	Tersedianya peralatan dan perlengkapan kantor	Penyediaan Peralatan dan Perlengkapan	Tersedianya Peralatan dan Perlengkapan	60 bulan	473.583.000	24 bulan	372.998.758	-	-	12 bulan	186.499.379	6,0	54.183.238	50,0	29,05	6,0	54.183.238	25,0	14,53		BPPKBP3A	
	Penyediaan makan dan minuman	Tersedianya makan dan minum rapat dan tamu	Penyediaan Bahan Logistik Kantor	Terpenuhi Makan dan Minum Kegiatan DPPKBP3A Kabupaten Kampar	60 bulan	320.650.000	24 bulan	158.841.100	12 bulan	63.940.000	12 bulan	79.420.550	6,0	21.097.194	50,0	26,56	18,0	85.037.194	75,0	53,54		BPPKBP3A	
	Penyediaan barang cetakan dan pengadaan	Tersedianya barang cetakan dan pengadaan	Penyediaan Barang Cetakan dan Pengadaan	Terpenuhi Barang Cetakan dan Pengadaan Kantor DPPKBP3A Kabupaten Kampar	60 bulan	168.580.500	24 bulan	38.267.480	12 bulan	12.228.000	12 bulan	19.133.740	3,0	7.227.066	25,0	37,77	15,0	19.455.066	62,5	50,84		BPPKBP3A	
	Penyediaan bahan bacaan dan peraturan perundang-undangan	Tersedianya bahan bacaan dan peraturan perundang-undangan	Penyediaan Bahan Bacaan dan Peraturan Perundang-undangan	Tersedianya Bahan Bacaan Koran dan Majalah	60 bulan	133.980.000	24 bulan	18.270.000	12 bulan	8.110.000	12 bulan	9.135.000	6,0	4.567.500	50,0	50,00	18,0	12.677.500	75,0	69,39		BPPKBP3A	
	Rapat-rapat koordinasi dan konsultasi ke luar daerah	Terlaksananya rapat-rapat koordinasi dan konsultasi ke luar daerah	Penyelenggaraan Rapat Koordinasi dan Konsultasi SKPD	Mensinergikan Perencanaan Program dan Kegiatan DPPKBP3A Kabupaten Kampar	60 bulan	2.374.625.000	24 bulan	977.292.000	12 bulan	280.326.517	12 bulan	488.646.000	6,0	10.880.000	50,0	2,23	18,0	291.206.517	75,0	29,80		BPPKBP3A	
														Rata-rata capaian kinerja (%)		34,4	31,17			145,8	138,22		
														Predikat kinerja		SR	SR						
	Program peningkatan Sarana dan Prasarana Aparatur	Terlaksananya peningkatan Sarana dan Prasarana Aparatur	Kegiatan Pengadaan Barang Milik Daerah Penunjang Urusan Pemerintah Daerah	Realisasi Pemenuhan Terhadap Sarana dan Prasarana Aparatur	- 0	793.980.000		448.821.854		-	100 persen	224.910.927	-									BPPKBP3A	
	Pengadaan mebeleur	Penyediaan Meja, Kursi, Lemari dan Peralatan Kantor Lainnya	Pengadaan Mebel	Tersedianya Sarana dan Prasarana Gedung Kantor	1 Kegiatan	210.012.000	1 Kegiatan	93.029.328	-	-	1 Kegiatan	46.514.664	-	-	-	-	-	-	-	-	-	BPPKBP3A	
	Pengadaan Perengkapan Gedung Kantor	Terlaksananya Pemasangan KWH listrik dan pengadaan mobilier bali	Pengadaan Sarana dan Prasarana Gedung Kantor atau Bangunan Lainnya	Tersedianya Sarana dan Prasarana Gedung Kantor	60 bulan	583.968.000	24 bulan	355.792.526	-	-	12 bulan	178.396.263	-	-	-	-	-	-	-	-	-	BPPKBP3A	
														Rata-rata capaian kinerja (%)		-	-			-	-		
														Predikat kinerja		SR	SR						
	Program Pelayanan Administrasi Perkantoran	Tersedianya benda pos perangkat, Matri	Kegiatan Penyediaan Jasa Penunjang Urusan Pemerintahan Daerah	Realisasi pemenuhan Terhadap Pelayanan Administrasi Perkantoran		1.405.800.000	24 Bulan	2.450.911.360		420.364.277	100 Persen	1.225.455.680	508.549.810									BPPKBP3A	
	Penyediaan Jasa Komunikasi, Sumber Daya Air dan Listrik	Tersedianya jasa tenaga harian lepas	Penyediaan Jasa Komunikasi, Sumber Daya Air dan Listrik	Tersedianya jasa tenaga harian lepas	60 bulan	657.800.000	24 bulan	116.854.000	12 bulan	86.298.277	12 bulan	58.427.000	6,0	33.735.190	50,0	57,74	18,0	120.033.467	75,0	102,72		BPPKBP3A	
	Penyediaan jasa kebersihan kantor & Penyediaan Jasa Tenaga Harian Lepas	Terlaksananya kebersihan kantor dan Tersedianya Jasa Tenaga Harian Lepas	Penyediaan Jasa Pelayanan Umum Kantor	Tersedianya alat Kebersihan dan Honor jasa tenaga harian lepas	60 bulan	748.000.000	24 bulan	2.334.057.360	12 bulan	334.066.000	12 bulan	1.167.028.680	6,0	474.814.620	50,0	40,69	18,0	808.880.620	75,0	34,66		BPPKBP3A	
														Rata-rata capaian kinerja (%)		50,0	49,21			75,0	68,69		
														Predikat kinerja		SR	SR						

RKPD KABUPATEN KAMPAR TAHUN 2022

Kode Rekening	Usuran/Bidang Usuran Pemerintahan Daerah dan Program/Kegiatan (Tahun 2020)	Indikator Kinerja Program (Outcome)/ Kegiatan (Tahun 2020)	Program/ Kegiatan/ Sub Kegiatan Tahun 2021	Indikator Kinerja Program (Outcome)/ Kegiatan (Tahun 2021)	Capaian RPJMD Kabupaten pada tahun 2022 (akhir periode RPJMD)		Capaian RPJMD Kabupaten pada tahun 2022 (akhir periode RPJMD) - PERUBAHAN		Realisasi Capaian Kinerja RKPD s/d Tahun Lalu (2020) (TAHUN N-2)		Target Kinerja dan Anggaran RKPD Tahun 2021 (Tahun N-1)		Realisasi Capaian Kinerja dan Anggaran RKPD yang dievaluasi Tahun 2021		Tingkat Capaian Kinerja dan Realisasi Anggaran APBD Tahun 2021 (%)		Realisasi Kinerja dan Anggaran RKPD s/d Akhir Tahun 2021		Tingkat Capaian Kinerja dan Realisasi Anggaran RPJMD s/d Tahun 2021 (%)		OPD Penanggung Jawab
					K	Rp	K	Rp	K	Rp.	K	Rp.	K	Rp.	K	Rp.	K	Rp.	K	Rp.	
1	2	3	4	5	6	7	8	9	10	11 = 10B*100	12 = 8+10	13 = 12/7 x 100%	14								
	Program peningkatan Sarana dan Prasarana Aparatur	Terlaksananya peningkatan Sarana dan Prasarana Aparatur	Kegiatan Pemeliharaan Barang Milik Daerah Penunjang Urusan Pemerintah Daerah	Realisasi Pemenuhan Terhadap Sarana dan Prasarana Aparatur	9 Unit	2.100.414.250	100 persen	684.324.090	9	231.080.330	100 Persen	342.162.045	20,7	44.776.221							BPPKBP3A
	Pemeliharaan rutin/berkala mobil Jabatan	Terlaksananya pemeliharaan kendaraan mobil jabatan	Penyediaan Jasa Pemeliharaan, Biaya Pemeliharaan dan Pajak Kendaraan Perorangan Dinas atau Kendaraan Dinas Jabatan	Mobil Operasional dan Pajak Kendaraan Dinas	60 bulan	264.088.000	24 bulan	48.225.300	12 bulan	20.175.000	12 bulan	24.112.650	6,0	2.965.471	50,0	12,30	18,0	23.140.471	75,0	47,98	BPPKBP3A
	Pemeliharaan rutin/berkala kendaraan dinas/operasional	Penyediaan Suku Cadang dan BBM (Mupen dan Muyen) serta Kendaraan Dinas/Operasional TP-PKK	Penyediaan Jasa Pemeliharaan, Biaya Pemeliharaan, Pajak dan Perizinan Kendaraan Dinas Operasional atau Lapangan	Mobil Operasional dan Kendaraan Operasional Lapangan	60 bulan	742.340.500	24 bulan	268.042.734	12 bulan	174.270.455	12 bulan	134.021.367	6,0	34.517.702	50,0	25,76	18,0	208.788.157	75,0	77,89	BPPKBP3A
	Penyediaan jasa perbaikan peralatan	Terlaksananya perbaikan peralatan	Pemeliharaan Peralatan dan Mesin Lainnya	Mobil Operasional dan Peralatan Mesin Lainnya	60 bulan	196.301.875	24 bulan	44.704.056	12 bulan	36.634.875	12 bulan	22.352.028	6,0	7.293.048	50,0	32,63	18,0	43.927.923	75,0	98,26	BPPKBP3A
	Pemeliharaan rutin/berkala gedung kantr	Terlaksananya Rehab Kantr	Pemeliharaan/Rehabilitasi Gedung Kantr dan Bangunan Lainnya	Rehab Gedung Kantr	60 bulan	897.683.875	24 bulan	323.352.000	-	-	12 bulan	161.676.000	-	-	-	-	-	-	-	-	BPPKBP3A
Rata-rata capaian kinerja (%)															37,5	17,67			56,3	56,04	
Predikat kinerja															SR	SR					
TOTAL RATA-RATA CAPAIAN KINERJA DAN ANGGARAN PROGRAM 1															30,5	24,51					
	Program Keluarga Berencana	Terlaksananya Pelayanan Keluarga Berencana	PROGRAM PENGENDALIAN PENDUDUK	TERSEDINYA DATA KEPENDUDUKAN	-	326.796.606	-	326.796.606	57.319.000	263.398.303	57.578.215										BPPKBP3A
	Pengelolaan dan Penyusunan Laporan Triwulanan Kependudukan	Data terilah dan grand design kependudukan	Kegiatan Pemetaan Pengendalian Penduduk Cakupan Daerah	Tersosialisasinya Grand Designe, Kependudukan dan Buku Data Terilih	2 unit	-	2 Unit	326.796.606	57.319.000	263.398.303	-	57.578.215									BPPKBP3A
			Penyediaan dan Pengolahan Data Kependudukan	Terlaksananya Program Bangsa Kencana	5 Buku	-	5 Buku	326.796.606	57.319.000	263.398.303	-	57.578.215	-	21,86	2,0	114.897.215	40,0	35,16			BPPKBP3A
Rata-rata capaian kinerja (%)															-	21,86			40,0	35,16	
Predikat kinerja															SR	SR					
TOTAL RATA-RATA CAPAIAN KINERJA DAN ANGGARAN PROGRAM 2															-	21,86					
	Program Keluarga Berencana	Terlaksananya Pelayanan Keluarga Berencana	PROGRAM PEMBINAAN KELUARGA BERENCANA (KB)	TFR, UNMEETNEED, MCPR	60	34.639.619.090		16.919.784.920	12	7.649.159.964		8.459.892.460	-	325.916.740							BPPKBP3A
			Pelaksanaan Advokasi, Komunikasi, Informasi dan Edukasi (KIE) Pengendalian Penduduk dan KB sesuai Kearifan Budaya Lokal	Tersosialisasinya Grand Designe, Kependudukan dan Buku Data Terilih	60 bulan	10.902.774.500	60 Bulan	4.189.616.488	100 %	2.395.747.514	12 bulan	2.094.808.244	6,0	94.929.832							BPPKBP3A
	Pembinaan Keluarga Berencana	Terlaksananya pembinaan Keluarga Berencana	Advokasi Program KKBPB kepada Stakeholders dan Mitra Kerja	Terlaksananya Operasional dan Sarana di Balai Penyuluhan KB Manajemen dan KIE	21 Kec.	1.014.612.500	21 Kec.	334.034.016	-	-	21 Kec.	167.017.008	10,5	14.134.446	50,0	8,46	10,5	14.134.446	50,0	4,23	BPPKBP3A
	Pelayanan Komunikasi Informasi Edukasi (KIE)	Tersedianya Komunikasi Informasi Edukasi (KIE)	Promosi dan KIE Program KKBPB Melalui Media Massa Cetak dan Elektronik serta Media Luar Ruang	Terlaksananya Operasional dan Sarana di Balai Penyuluhan KB Manajemen dan KIE	21 Kec.	462.000.000	21 Kec.	223.897.548	21 Kec.	75.132.400	21 Kec.	111.948.774	10,5	4.966.377	50,0	4,44	31,5	80.098.777	150,0	35,77	BPPKBP3A
	Peningkatan Pelayanan KB (DAK Non Fisik)	Terlaksananya pelayanan KB	Operasional dan Sarana di Balai Penyuluhan KKBPB	Operasional dan Sarana di Balai Penyuluhan KB Manajemen dan KIE	21 Kec.	9.000.000.000	21 Kec.	3.500.683.246	21 Kec.	2.186.717.818	21 Kec.	1.750.341.623	10,5	60.297.109	50,0	3,44	31,5	2.247.014.927	150,0	64,19	BPPKBP3A
	Monitoring dan Evaluasi	Terlaksananya Monitoring dan Evaluasi	Pengendalian Program KKBPB	Operasional dan Sarana di Balai Penyuluhan KB Manajemen dan KIE	21 Kec.	426.162.000	21 Kec.	131.001.678	21 Kec.	133.897.296	21 Kec.	65.500.839	10,5	15.531.900	50,0	23,71	31,5	149.429.196	150,0	114,07	BPPKBP3A
Rata-rata capaian kinerja (%)															50,0	10,01			125,0	54,57	
Predikat kinerja															SR	SR					
	Pengadaan peralatan pendukung penyuluhan dan pelayanan KB (DAK Fisik, Reguler)	Tersedianya peralatan pendukung penyuluhan dan pelayanan KB	Pendayagunaan Tenaga Penyuluh KB/Petugas Lapangan KB (PKB/PLKB)	Tersosialisasinya Grand Designe, Kependudukan dan Buku Data Terilih	1	5.989.500.000	2	5.375.946.782	-	1.077.316.700	1	2.687.973.391	-	-							BPPKBP3A
			Penyediaan Sarana Pendukung Operasional PKB/PLKB	Operasional PLKB/PKB	21 Kec.	5.989.500.000	21 Kec.	2.975.946.782	21 Kec.	1.033.729.700	21 Kec.	1.487.973.391	-	-	-	21,0	1.033.729.700	100,0	34,74		BPPKBP3A
	Peningkatan kelompok masyarakat peduli KB	Meningkatnya Pencapaian Masyarakat untuk ber KB	Penggerakan Kader Instansi Masyarakat Pedesaan (IMP)	Terlaksananya Kegiatan Operasional Pembinaan Program KB bagi Masyarakat oleh Kader	250 Desa	2.400.000.000	250 Desa	2.400.000.000	21 Kec.	43.587.000	250 Desa	1.200.000.000	-	-	-	21,0	43.587.000	8,4	1,82		BPPKBP3A
Rata-rata capaian kinerja (%)															-	-			54,2	18,28	
Predikat kinerja															SR	SR					

RKPD KABUPATEN KAMPAR TAHUN 2022

Kode Rekening	Urusan/Bidang Urusan Pemerintahan Daerah dan Program/Kegiatan (Tahun 2020)	Indikator Kinerja Program (Outcome) Kegiatan (Tahun 2020)	Program/ Kegiatan/ Sub Kegiatan Tahun 2021	Indikator Kinerja Program (Outcome) Kegiatan (Tahun 2021)	Capaian RPJMD Kabupaten pada tahun 2022 (akhir periode RPJMD)		Capaian RPJMD Kabupaten pada tahun 2022 (akhir periode RPJMD) - PERUBAHAN		Realisasi Capaian Kinerja RKPD s/d Tahun Lalu (2020) (TAHUN N-2)		Target Kinerja dan Anggaran RKPD Tahun 2021 (Tahun N-1)		Realisasi Capaian Kinerja dan Anggaran RKPD yang dievaluasi Tahun 2021		Tingkat Capaian Kinerja dan Realisasi Anggaran APBD Tahun 2021 (%)		Realisasi Kinerja dan Anggaran RKPD s/d Akhir Tahun 2021		Tingkat Capaian Kinerja dan Realisasi Anggaran RPJMD s/d Tahun 2021 (%)		OPD Penanggung Jawab				
					K	Rp	K	Rp	K	Rp.	K	Rp.	K	Rp.	K	Rp.	K	Rp.	K	Rp.					
1	2	3	4	5	6	7	8	9	10	11 = 10B*100	12 = 8+10	13 = 12/7 x 100%	14												
	Program Keluarga Berencana	Terlaksananya Pelayanan Keluarga Berencana	Pengendalian dan Pendistribusian Obat Kontrasepsi serta Pelaksanaan Pelayanan KB di Daerah Kabupaten/Kota	Tersosialisasinya Grand Design, Kependudukan dan Buku Data Terpilih	60	6.059.243.550		5.061.817.862	12	787.540.750	2.530.908.931	-	230.986.908								BPPKBP3A				
	Penunjang Pelayanan KB dan KIE (DAK Non Fisik)	Terdukungnya kelancaran pelayanan di fasilitas kesehatan dan KIE di Kecamatan	Pengendalian Pendistribusian Alat dan Obat Kontrasepsi dan Sarana Penunjang Pelayanan KB ke Fasilitas Kesehatan Termasuk Jaringan dan lainnya	Wawasan Kompeten terlaksananya tenaga Pelayanan KB dan KR yang terlatih dan Terampil	1 Kegiatan	1.245.300.000	1 Kegiatan	493.748.000	1 Kegiatan	254.682.000	246.874.000	1,0	33.680.000	100,0	13,64	2,0	288.362.000	200,0	58,40	BPPKBP3A					
	Penunjang Pelayanan KB	Lancarnya Operasional Klinik KB di Kecamatan	Peningkatan Keserban Penggunaan Metode Kontrasepsi Jangka Panjang (MKJP)	Wawasan Kompeten terlaksananya tenaga Pelayanan KB dan KR yang terlatih dan Terampil	1 Kegiatan	443.410.000	1 Kegiatan	1.156.029.808	1 Kegiatan	388.176.150	578.014.904	1,0	46.018.000	100,0	7,96	2,0	434.194.150	200,0	37,56	BPPKBP3A					
	Peningkatan Perlindungan Hak Reproduksi Individu	Terlaksananya Peningkatan Perlindungan Hak Reproduksi Individu	Penyediaan Sarana Penunjang Pelayanan KB	Wawasan Kompeten terlaksananya tenaga Pelayanan KB dan KR yang terlatih dan Terampil	1 Kegiatan	305.624.000	1 Kegiatan	529.335.476	1 Kegiatan	33.114.000	264.667.738	1,0	27.193.600	100,0	10,27	2,0	60.307.600	200,0	11,39	BPPKBP3A					
	Pelayanan Konseling KB	Adanya Tenaga Bidan yang mempunyai Sertifikat untuk Pemasangan dan Pencabutan Implant	Peningkatan Kompetensi Tenaga Pelayanan Keluarga Berencana dan Kesehatan Reproduksi	Wawasan Kompeten terlaksananya tenaga Pelayanan KB dan KR yang terlatih dan Terampil	1 Kegiatan	1.294.636.750	1 Kegiatan	169.608.406	-	-	84.804.203	1,0	16.406.983	100,0	19,35	1,0	16.406.983	100,0	9,67	BPPKBP3A					
	Pelayanan KB Medis Operasi	Tercapainya Pelayanan KB Medis Operasi dan MKJP Momen KB Kes	Dukungan Operasional Pelayanan KB Bergerak	Tercapainya Kegiatan Pelayanan KB Metode Kontrasepsi Jangka Panjang Kabupaten Kampar	1 Kegiatan	2.464.648.800	1 Kegiatan	2.464.648.800	1 Kegiatan	78.454.600	1.232.324.400	1,0	99.180.000	100,0	8,05	2,0	177.634.600	200,0	7,21	BPPKBP3A					
	Peningkatan Perlindungan Hak Reproduksi Individu	Terlaksananya Peningkatan Perlindungan Hak Reproduksi Individu	Promosi dan Konseling KB Pasca Persalinan dan Pasca Keguguran	Wawasan Kompeten terlaksananya tenaga Pelayanan KB dan KR yang terlatih dan Terampil	1 Kegiatan	305.624.000	1 Kegiatan	248.447.372	1 Kegiatan	33.114.000	124.223.686	1,0	8.508.325	100,0	6,85	2,0	41.622.325	200,0	16,75	BPPKBP3A					
											Rata-rata capaian kinerja (%)		100,0	11,02				183,3		23,50					
											Predikat kinerja		ST	SR											
	Program Keluarga Berencana	Terlaksananya Pelayanan Keluarga Berencana	Pemberdayaan dan Peningkatan Peran serta Organisasi Kemasyarakatan Tingkat Daerah Kabupaten/Kota dalam Pelaksanaan Pelayanan dan Pembinaan Keserban Ber-KB	Melaksanakan Orientasi dan Pelatihan bagi Toga/Toma	11.688.101.040	2.292.403.788			3.388.555.000		1.146.201.894	-									BPPKBP3A				
	Pembinaan dan Pelayanan KBKR	Terlaksananya Pembinaan dan Pelayanan KB/KR	Penguatan Peran serta Organisasi Kemasyarakatan dan Mitra Kerja Lainnya dalam Pelaksanaan Pelayanan dan Pembinaan Keserban Ber-KB	Tercapainya peran Kader PKK sebagai Penggerak untuk meningkatkan keserban Ber-KB bagi Masyarakat	21 Kec.	633.101.040	21 Kec.	173.946.374	-	-	86.973.187	-	-	-	-	-	-	-	-	-	BPPKBP3A				
	Peningkatan Integrasi Program KKBP di Kampung KB (DAK Non Fisik)	Meningkatnya angka keikutsertaan Ber-KB di kec. Kampung KB sehingga persentase pemakaian kontrasepsi (CPR) meningkat dan LPP menurun serta meningkatnya index pengetahuan ortu tentang 1000 HPK dan menurunnya angka stunting	Pelaksanaan dan Pengelolaan Program KKBP di Kampung KB	Tercapainya peran Kader PKK sebagai Penggerak untuk meningkatkan keserban Ber-KB bagi Masyarakat	21 Kec.	11.055.000.000	21 Kec.	2.118.457.414	21 Kec.	3.388.555.000	1.059.228.707	-	-	-	21,0	3.388.555.000	100,0	159,95			BPPKBP3A				
											Rata-rata capaian kinerja (%)		-	-				50,0		79,98					
											Predikat kinerja		SR	SR											
											TOTAL RATA-RATA CAPAIAN KINERJA DAN ANGGARAN PROGRAM 3											37,5	5,26		

Kode Rekening	Usuran/Bidang Urusan Pemerintahan Daerah dan Program/Kegiatan (Tahun 2020)	Indikator Kinerja Program (Outcome) Kegiatan (Tahun 2020)	Program/ Kegiatan/ Sub Kegiatan Tahun 2021	Indikator Kinerja Program (Outcome) Kegiatan (Tahun 2021)	Capaian RPJMD Kabupaten pada tahun 2022 (akhir periode RPJMD)		Capaian RPJMD Kabupaten pada tahun 2022 (akhir periode RPJMD) - PERUBAHAN		Realisasi Capaian Kinerja RKPD s/d Tahun Lalu (2020) (TAHUN N-2)		Target Kinerja dan Anggaran RKPD Tahun 2021 (Tahun N-1)		Realisasi Capaian Kinerja dan Anggaran RKPD yang dievaluasi Tahun 2021		Tingkat Capaian Kinerja dan Realisasi Anggaran APBD Tahun 2021 (%)		Realisasi Kinerja dan Anggaran RKPD s/d Akhir Tahun 2021		Tingkat Capaian Kinerja dan Realisasi Anggaran RPJMD s/d Tahun 2021 (%)		OPD Penanggung Jawab															
					K	Rp	K	Rp	K	Rp.	K	Rp.	K	Rp.	K	Rp.	K	Rp.	K	Rp.																
					6		7		8		9		10		11 = 10B*100		12 = 8+10		13 = 12/7 x 100%			14														
			PROGRAM PEMBERDAYAAN DAN PENINGKATAN KELUARGA SEJAHTERA (KS)	ANGKA KELAHIRAN PADA REMAJA USIA 15-19 TAHUN (ASFR 15-19 TAHUN)	60	2.987.105.000		3.551.966.682	12	4.061.782.200		1.775.983.341	-	212.995.388							BPPKBP3A															
	Program Penyiapan tenaga pendamping kelompok bina keluarga	Terlaksananya Penyiapan tenaga pendamping kelompok bina keluarga	Pelaksanaan Pembangunan Keluarga melalui Pembinaan Ketahanan dan Kesejahteraan Keluarga	Terlaksananya Pelatihan BKL, Pembekalan Kader BKR, serta terselenggaranya Kegiatan BKB, UPPKS dan PPKS	1	2.643.245.000	1	2.623.163.710	-	4.018.195.200	1	1.311.581.855	-	135.800.982								BPPKBP3A														
	Pelatihan tenaga pendamping kelompok bina keluarga di kecamatan	Terlaksananya Pelatihan tenaga pendamping kelompok bina keluarga di kecamatan	Orientasi/Pelatihan Teknis Pelaksana/Kader Kelahiran dan Kesejahteraan Keluarga (BKB, BKR, BKL, PPKS, PK-R dan Pemberdayaan Ekonomi Keluarga/UPPKS)	Meningkatnya pengetahuan Remaja tentang Reproduksi dan TRIAD Gendre dan Menurunkan Angka Kelahiran pada Remaja (ASFR), menurunnya angka Pemikahan Usia Muda melalui PK dan Ajang Kreatifitas remaja	10 Kelompok	1.320.000.000	5 Kelompok	597.116.068	5 Kelompok	3.999.900.500	10 Kelompok	298.558.034	-	64.799.500	-	21,70	5,0	4.064.700.000	100,0	680,72		BPPKBP3A														
	Fasilitasi pembentukan kelompok masyarakat peduli KB	Pertemuan Peran serta Tokoh Agama/Tokoh Masyarakat	Promosi dan Sosialisasi Kelompok Kegiatan Kelahiran dan Kesejahteraan Keluarga (BKB, BKR, BKL, PPKS, PK-R dan Pemberdayaan Ekonomi Keluarga/UPPKS)	Meningkatnya pengetahuan Remaja tentang Reproduksi dan TRIAD Gendre dan Menurunkan Angka Kelahiran pada Remaja (ASFR), menurunnya angka Pemikahan Usia Muda melalui PK dan Ajang Kreatifitas remaja	20 ASFR	456.775.000	10 ASFR	1.198.000.000	-	-	20 ASFR	599.000.000	-	-	-	-	-	-	-	-		BPPKBP3A														
	Memperkuat dukungan dan partisipasi masyarakat	Terlaksananya orientasi program KRR	Promosi dan Sosialisasi Kelompok Kegiatan Kelahiran dan Kesejahteraan Keluarga (Menjadi Orang Tua Hebat, Generasi Berencana, Kelenjusaian serta Pengelolaan Keuangan Keluarga)	Meningkatnya pengetahuan Remaja tentang Reproduksi dan TRIAD Gendre dan Menurunkan Angka Kelahiran pada Remaja (ASFR), menurunnya angka Pemikahan Usia Muda melalui PK dan Ajang Kreatifitas remaja	20 ASFR	866.470.000	10 ASFR	828.047.642	10 ASFR	18.294.700	20 ASFR	414.023.821	20,0	71.001.482	100,0	17,15	30,0	89.296.182	300,0	10,78		BPPKBP3A														
Rata-rata capaian kinerja (%)															33,3	12,95			133,3	230,50																
Predikat kinerja															SR	SR																				
	Program Pembinaan Peran Serta Masyarakat dalam Pelayanan KB/IKR yang mandiri	Terlaksananya Pembinaan Peran Serta Masyarakat dalam Pelayanan KB/IKR yang mandiri	Pelaksanaan dan Peningkatan Peran Serta Organisasi Kemasyarakatan Tingkat Daerah Kabupaten/Kota dalam Pembangunan Keluarga Melalui Pembinaan Ketahanan dan Kesejahteraan Keluarga	Melaksanakan Orientasi dan Pelatihan bagi Toga/Toma	1	343.860.000	1	928.802.972	-	43.587.000	1	464.401.486	-	77.194.406								BPPKBP3A														
	Peningkatan kelompok masyarakat peduli KB	Meningkatnya Penerimaan Masyarakat untuk ber KB	Promosi dan Sosialisasi Program Kelahiran dan Kesejahteraan Keluarga bagi Mitra Kerja	Tersedianya laporan Pelaksanaan Kegiatan Sosialisasi dan Supervisi ke Kecamatan	20 ASFR	343.860.000	20 ASFR	928.802.972	20 ASFR	43.587.000	20 ASFR	464.401.486	20,0	77.194.406	100,0	16,62	40,0	120.781.406	200,0	13,00		BPPKBP3A														
Rata-rata capaian kinerja (%)															100,0	16,62			200,0	13,00																
Predikat kinerja															SR	SR																				
TOTAL RATA-RATA CAPAIAN KINERJA DAN ANGGARAN PROGRAM 4															66,7	14,79																				
			PROGRAM PENGARUSUTAMAAN GENDER DAN PEMBERDAYAAN PEREMPUAN	MENINGKATNYA KESETARAAN GENDER DALAM PEMBANGUNAN BIDANG POLITIK, HUKUM, SOSIAL DAN EKONOMI		1.717.566.400		663.432.554		5.500.000		331.716.277		25.573.725								BPPKBP3A														
	Program Penguatan Kelembagaan Pengarusutamaan Gender dan Anak	Terlaksananya Kelembagaan Pengarusutamaan Gender dan Anak	Pelembagaan Pengarusutamaan Gender (PUG) pada Lembaga Pemerintah Kewenangan Kabupaten/Kota	Tercapainya Informasi dan menampung aspirasi hak-hak anak	2 unit	219.859.200	2 Unit	127.513.980	-	-	1 unit	63.756.990	-	-	-	-	-	-	-	-		BPPKBP3A														

Kode Rekening	Urusan/Bidang Urusan Pemerintahan Daerah dan Program/Kegiatan (Tahun 2020)	Indikator Kinerja Program (Outcome) Kegiatan (Tahun 2020)	Program/ Kegiatan/ Sub Kegiatan Tahun 2021	Indikator Kinerja Program (Outcome) Kegiatan (Tahun 2021)	Capaian RPJMD Kabupaten pada tahun 2022 (akhir periode RPJMD)		Capaian RPJMD Kabupaten pada tahun 2022 (akhir periode RPJMD) - PERUBAHAN		Realisasi Capaian Kinerja RKPD s/d Tahun Lalu (2020) (TAHUN N-2)		Target Kinerja dan Anggaran RKPD Tahun 2021 (Tahun N-1)		Realisasi Capaian Kinerja dan Anggaran RKPD yang dievaluasi Tahun 2021		Tingkat Capaian Kinerja dan Realisasi Anggaran APBD Tahun 2021 (%)		Realisasi Kinerja dan Anggaran RKPD s/d Akhir Tahun 2021		Tingkat Capaian Kinerja dan Realisasi Anggaran RPJMD s/d Tahun 2021 (%)		OPD Penanggung Jawab														
					K	Rp	K	Rp	K	Rp	K	Rp	K	Rp	K	Rp	K	Rp	K	Rp															
1	2	3	4	5	6	7	8	9	10	11	12	13	14	15	16	17	18	19	20	21	22														
	Peningkatan Kapasitas dan Jaringan kelembagaan Pemberdayaan Perempuan dan Anak	Terlaksananya pelatihan PPRG bagi jaringan kelembagaan pemberdayaan perempuan dan anak (perencana SKPD)	Advokasi Kebijakan dan Pendampingan Pelaksanaan PUG termasuk PPRG	Terlaksananya Pelatihan PPRG bagi Perencanaan SKPD dan Pendampingan Penyusunan ARG	30 orang	219.859.200	30 orang	127.513.980	-	-	30 orang	63.756.990	-	-	-	-	-	-	-	-	-	BPPKBP3A													
Rata-rata capaian kinerja (%)													-	-																					
Predikat kinerja													SR	SR																					
	Program Keserasian Kebijakan Peningkatan Kualitas Anak dan Perempuan	Terlaksananya Kebijakan Peningkatan Kualitas Anak dan Perempuan	Pemberdayaan Perempuan Bidang Politik, Hukum, Sosial, dan Ekonomi pada Organisasi Kemasyarakatan Kewenangan Kabupaten/Kota	Meningkatnya Kebijakan Peningkatan Kualitas Anak dan Perempuan	1	519.094.400	1	127.497.920	-	-	1	63.748.960	-	20.616.750								BPPKBP3A													
	Perumusan kebijakan peningkatan peran dan posisi perempuan di bidang politik dan Jabatan Publik	Meningkatnya Pemahaman KKG dan Peran Perempuan di Bidang Politik dan Jabatan Publik	Advokasi Kebijakan dan Pendampingan Peningkatan Partisipasi Perempuan dan Politik, Hukum, Sosial dan ekonomi	Tercapainya Sosialisasi Perempuan Berpolitik di Bidang Hukum, Sosial dan Ekonomi	36 orang	519.094.400	36 orang	127.497.920	-	-	36 orang	63.748.960	-	20.616.750	-	32,34	-	20.616.750	-	16,17		BPPKBP3A													
Rata-rata capaian kinerja (%)													-	32,34																					
Predikat kinerja													SR	SR																					
	Program Penguatan Kelembagaan Pengarusutamaan Gender dan Anak	Terlaksananya Penguatan Kelembagaan Pengarusutamaan Gender dan Anak	Penguatan dan Pengembangan Lembaga Penyedia Layanan Pemberdayaan Perempuan Kewenangan Kabupaten/Kota	Tercapainya Informasi dan menampung aspirasi hak-hak anak		978.612.800		408.420.654		5.500.000		204.210.327		4.956.975								BPPKBP3A													
	Advokasi dan Fasilitas PUG bagi Perempuan	Meningkatnya Dukungan terhadap pokja dalam menjalankan fungsinya	Advokasi Kebijakan dan Pendampingan kepada Lembaga Penyedia Layanan Pemberdayaan Perempuan Kewenangan Kabupaten/Kota	Terbenahinya Pendidikan dan Keterampilan peran Perempuan sebagai kepala Rumah Tangga dan menciptakan kesempatan kerja untuk menunjang ekonomi	21 orang	144.980.000	21 orang	170.233.704	-	-	21 orang	85.116.852	-	-	-	-	-	-	-	-	-	BPPKBP3A													
	Pendidikan dan Pelatihan Peningkatan Peran Serta Perempuan dan Kesetaraan Gender	Terlaksananya Pendidikan dan Pelatihan Peningkatan peran serta perempuan dan kesetaraan gender	Pengembangan Komunikasi, Informasi dan Edukasi (KIE) Pemberdayaan Perempuan Kewenangan Kabupaten/Kota	Terperuhnya Pendidikan dan keterampilan perempuan sebagai kepala keluarga	21 orang	833.632.800	21 orang	238.186.950	21 orang	5.500.000	21 orang	119.093.475	-	4.956.975	-	4,16	21,0	10.456.975	100,0	4,39		BPPKBP3A													
Rata-rata capaian kinerja (%)													-	2,08																					
Predikat kinerja													SR	SR																					
TOTAL RATA-RATA CAPAIAN KINERJA DAN ANGGARAN PROGRAM 5													-	11,47																					
			PROGRAM PERLINDUNGAN PEREMPUAN	MENINGKATNYA PEMAHAMAN DAN PENGETAHUAN SATGAS PKDRT DALAM HAL PENANGANAN KDRT		969.834.250		169.941.344		41.676.800		84.970.672		51.259.672								BPPKBP3A													
	Program Peningkatan Kualitas Hidup dan Perlindungan Perempuan	Terlaksananya Rujukan Lanjutan bagi Perempuan Korban Kekerasan yang Memerlukan Koordinasi Kewenangan Kabupaten/Kota	Penyediaan Layanan Rujukan Lanjutan bagi Perempuan Korban Kekerasan yang Memerlukan Koordinasi Kewenangan Kabupaten/Kota	Meningkatnya kualitas hidup dan perlindungan program	2 unit	969.834.250	2 Unit	169.941.344	-	41.676.800	1 unit	84.970.672	-	51.259.672								BPPKBP3A													
	Peningkatan Upaya Pelindungan Perempuan Terhadap Tindak Kekerasan	Terlaksananya Upaya Pelindungan perempuan Terhadap Tindak Kekerasan	Pengadaan Masyarakat bagi Perempuan Korban Kekerasan Kewenangan Kabupaten/Kota	Meningkatnya Pemahaman dan Pengetahuan Satgas PKDRT dalam hal Penanganan KDRT	11 Desa	969.834.250	11 Desa	169.941.344	11 Desa	41.676.800	11 Desa	84.970.672	1,0	51.259.672	9,1	60,33	12,0	92.936.472	109,1	54,69		BPPKBP3A													
Rata-rata capaian kinerja (%)													9,1	60,33																					
Predikat kinerja													SR	SR																					
TOTAL RATA-RATA CAPAIAN KINERJA DAN ANGGARAN PROGRAM 6													9,1	60,33																					
			PROGRAM PENINGKATAN KUALITAS KELUARGA	MENINGKATNYA KESETARAAN GENDER DALAM PEMBANGUNAN BIDANG PENDUKUK, KESEHATAN DAN EKONOMI SESUAI JENIS KELAMIN		8.133.497.900		4.163.797.910		1.205.888.500		2.081.898.955		386.192.131									BPPKBP3A												

Kode Rekening	Urusan/Bidang Urusan Pemerintahan Daerah dan Program/Kegiatan (Tahun 2020)	Indikator Kinerja Program (Outcome) Kegiatan (Tahun 2020)	Program/ Kegiatan/ Sub Kegiatan Tahun 2021	Indikator Kinerja Program (Outcome) Kegiatan (Tahun 2021)	Capaian RPJMD Kabupaten pada tahun 2022 (akhir periode RPJMD)		Capaian RPJMD Kabupaten pada tahun 2022 (akhir periode RPJMD) - PERUBAHAN		Realisasi Capaian Kinerja RKPD s/d Tahun Lalu (2020) (TAHUN N-2)		Target Kinerja dan Anggaran RKPD Tahun 2021 (Tahun N-1)		Realisasi Capaian Kinerja dan Anggaran RKPD yang dievaluasi Tahun 2021		Tingkat Capaian Kinerja dan Realisasi Anggaran APBD Tahun 2021 (%)		Realisasi Kinerja dan Anggaran RKPD s/d Akhir Tahun 2021		Tingkat Capaian Kinerja dan Realisasi Anggaran RPJMD s/d Tahun 2021 (%)		OPD Penanggung Jawab	
					K	Rp	K	Rp	K	Rp.	K	Rp.	K	Rp.	K	Rp.	K	Rp.	K	Rp.		
1	2	3	4	5	6	7	8	9	10	11 = 10/9*100	12 = 8*10	13 = 12/7 x 100%	14									
	Program Peningkatan Kualitas Hidup dan Perlindungan Perempuan	Program Peningkatan Kualitas Hidup dan Perlindungan Perempuan	Peningkatan Kualitas Keluarga dalam mewujudkan Kesetaraan Gender (KG) dan Hak Anak Tingkat Daerah Kabupaten/Kota	Meningkatnya kualitas hidup dan perlindungan program	2 unit	1.905.290.750	2 Unit	324.110.706	-	-	1 unit	162.055.353	-	6.093.110							BPPKBP3A	
	Pelatihan Perempuan Dalam meningkatkan Produktifitas Ekonomi Rumah Tangga	Terlaksananya Pelatihan Perempuan Dalam Meningkatkan Produktifitas Ekonomi Rumah Tangga	Pengembangan Kegiatan Masyarakat untuk Peningkatan Kualitas Keluarga Kewenangan Kabupaten/Kota	Berkembangnya jumlah Usaha Ekonomi Produktif dalam Bidang Usaha Merajut di Kabupaten Kampar dalam Menunjang Ekonomi Keluama	21 orang	1.905.290.750	21 orang	324.110.706	-	-	21 orang	162.055.353	-	6.093.110	-	3,76	-	6.093.110	-	1,88		BPPKBP3A
											Rata-rata capaian kinerja (%)		-	3,76			-	1,88				
											Predikat kinerja		SR	SR								
	Program Peningkatan Peran Serta dan Kesetaraan Jender dalam Pembangunan	Terlaksananya Peran Serta dan Kesetaraan Jender dalam Pembangunan	Penguatan dan Pengembangan Lembaga Penyedia Layanan Peningkatan Kualitas Keluarga dalam Mewujudkan KG dan Hak Anak yang Wilayah Kerjanya dalam Daerah Kabupaten/Kota	Pembinaan Organisasi Perempuan		6.228.207.150		3.839.687.204		1.205.888.500		1.919.843.602		380.099.021							BPPKBP3A	
	Kegiatan bimbingan manajemen usaha bagi perempuan dalam mengelola usaha	Terlaksananya bimbingan manajemen usaha bagi perempuan dalam mengelola usaha	Peningkatan Kapasitas Sumber Daya Lembaga Penyedia Layanan Peningkatan Kualitas Keluarga Tingkat Daerah Kabupaten/Kota	Terlaksananya Pembinaan dan Partisipasi Perempuan untuk Meningkatkan Produktifitas ekonomi dalam Mensejahterakan Keluama	1 Kegiatan	430.377.200	1 Kegiatan	170.001.990	1 Kegiatan	6.580.000	1 Kegiatan	85.000.995	-	-	-	1,0	6.580.000	100,0	3,87		BPPKBP3A	
	Kegiatan pembinaan organisasi perempuan	Terlaksananya pembinaan organisasi perempuan	Penguatan Jejaring antar Lembaga Penyedia Layanan Peningkatan Kualitas Keluarga Tingkat Daerah Kabupaten/Kota	Terlaksananya Pembinaan dan Partisipasi Perempuan untuk Meningkatkan Produktifitas ekonomi dalam Mensejahterakan Keluama	1 Kegiatan	5.797.829.950	1 Kegiatan	3.669.685.214	1 Kegiatan	1.199.308.500	1 Kegiatan	1.834.842.607	1,0	380.099.021	100,0	20,72	2,0	1.579.407.521	200,0	43,04		BPPKBP3A
											Rata-rata capaian kinerja (%)		50,0	10,36			150,0	23,45				
											Predikat kinerja		SR	SR								
											TOTAL RATA-RATA CAPAIAN KINERJA DAN ANGGARAN PROGRAM 7											
											Rata-rata capaian kinerja (%)		25,0	7,06								
											Predikat kinerja		SR	SR								
			PROGRAM PENGELOLAAN SISTEM DATA GENDER DAN ANAK	TERCAPAINYA APE		453.013.000		88.306.214		79.040.200		44.153.107		5.981.022							BPPKBP3A	
	Program Penguatan Kelembagaan Pengarusutamaan Gender dan Anak	Terlaksananya Penguatan Kelembagaan Pengarusutamaan Gender dan Anak	Pengumpulan, Pengolahan Analisis dan Penyajian Data Gender dan Anak Dalam Kelembagaan Data di Tingkat Daerah Kabupaten/Kota	Tercapainya Informasi dan menampung aspirasi hak-hak anak	2 unit	453.013.000	2 Unit	88.306.214	-	79.040.200	1 unit	44.153.107	-	5.981.022							BPPKBP3A	
	Pengembangan Sistem Informasi Gender dan Anak	Terlaksananya Sistem Informasi Gender dan Anak	Penyediaan Data Gender dan Anak di Kewenangan Kabupaten/Kota	Pemenuhan Hak Anak	1 Kegiatan	453.013.000	1 Kegiatan	88.306.214	1 Kegiatan	79.040.200	1 Kegiatan	44.153.107	1,0	5.981.022	100,0	13,55	2,0	85.021.222	200,0	96,28		BPPKBP3A
											Rata-rata capaian kinerja (%)		100,0	13,55			200,0	96,28				
											Predikat kinerja		SR	SR								
											TOTAL RATA-RATA CAPAIAN KINERJA DAN ANGGARAN PROGRAM 8											
											Rata-rata capaian kinerja (%)		100,0	13,55								
											Predikat kinerja		SR	SR								
			PROGRAM PEMENUHAN HAK ANAK (PHA)	MENINGKATNYA KESETARAAN GENDER DALAM PEMBANGUNAN		1.246.197.104		1.679.387.374		445.131.250		839.693.687		161.627.441							BPPKBP3A	
	Program Keserasian Kebijakan Peningkatan Kualitas Anak dan Perempuan	Meningkatnya Kebijakan Peningkatan Kualitas Anak dan Perempuan	Kelembagaan PHA, pada Lembaga Pemerintah, Non Pemerintah, dan Dunia Usaha Kewenangan Kabupaten/Kota	Meningkatnya Kebijakan Peningkatan Kualitas Anak dan Perempuan	2 unit	138.563.104	2 Unit	138.563.104	-	-	1 unit	69.281.552	-	-	-	-	-	-	-	-	BPPKBP3A	
	Peringatan Hari-Hari besar	Terlaksananya peringatan hari anak nasional	Koordinasi dan Sinkronisasi Pelaksanaan Pemenuhan Hak Anak Kewenangan Kabupaten/Kota	Terwujudnya lembaga yang terdiri dari anak-anak dan mampu menampung aspirasi Anak-anak	21 FAN	138.563.104	21 FAN	138.563.104	-	-	21 FAN	69.281.552	-	-	-	-	-	-	-	-	BPPKBP3A	
											Rata-rata capaian kinerja (%)		-	-			-	-				
											Predikat kinerja		SR	SR								

Kode Rekening	Urusan/Bidang Urusan Pemerintahan Daerah dan Program/Kegiatan (Tahun 2020)	Indikator Kinerja Program (Outcome) Kegiatan (Tahun 2020)	Program/ Kegiatan/ Sub Kegiatan Tahun 2021	Indikator Kinerja Program (Outcome) Kegiatan (Tahun 2021)	Capaian RPJMD Kabupaten pada tahun 2022 (akhir periode RPJMD)		Capaian RPJMD Kabupaten pada tahun 2022 (akhir periode RPJMD) - PERUBAHAN		Realisasi Capaian Kinerja RKPD s/d Tahun Lalu (2020) (TAHUN N-2)		Target Kinerja dan Anggaran RKPD Tahun 2021 (Tahun N-1)		Realisasi Capaian Kinerja dan Anggaran RKPD yang dievaluasi Tahun 2021		Tingkat Capaian Kinerja dan Realisasi Anggaran APBD Tahun 2021 (%)		Realisasi Kinerja dan Anggaran RKPD s/d Akhir Tahun 2021		Tingkat Capaian Kinerja dan Realisasi Anggaran RPJMD s/d Tahun 2021 (%)		OPD Penanggung Jawab	
					K	Rp	K	Rp	K	Rp.	K	Rp.	K	Rp.	K	Rp.	K	Rp.	K	Rp.		
1	2	3	4	5	6	7	8	9	10	11 = 10B*100	12 = 8+10	13 = 12T x 100%	14									
	Program Penguatan Kelembagaan Pengarusutamaan Gender dan Anak	Terlaksananya Penguatan Kelembagaan Pengarusutamaan Gender dan Anak	Penguatan dan Pengembangan Lembaga Penyedia Layanan Peningkatan Kualitas Hidup Anak Kewenangan Kabupaten/Kota	Tercapainya Informasi dan menampung aspirasi hak-hak anak		1.107.634.000		1.540.824.270		445.131.250		770.412.135		161.627.441							BPPKBP3A	
	Penguatan kelembagaan pengarusutamaan gender dan anak	Terlaksananya kelembagaan pengarusutamaan gender dan anak	Penyediaan Layanan Peningkatan Kualitas Hidup Anak Kewenangan Kabupaten/Kota	Terwujudnya lembaga yang terdiri dari anak-anak dan mampu menampung aspirasi Anak-anak	21 FAN	435.820.000	21 FAN	1.110.000.418	21 FAN	364.981.250	21 FAN	555.000.209	7,0	83.150.015	33,3	14,98	28,0	448.131.265	133,3	40,37	BPPKBP3A	
	Fasilitasi pengembangan pusat pelayanan terpadu pemberdayaan perempuan dan anak (P2TP2A)	Terlaksananya pengembangan pusat pelayanan terpadu pemberdayaan perempuan dan anak (P2TP2A)	Pengembangan Komunikasi, Informasi dan Edukasi Pemenuhan Hak Anak bagi Lembaga Penyedia Layanan Peningkatan Kualitas Hidup Anak Tingkat Daerah	Peningkatan SDM P2TP2A dan Forum Anak	21 FAN	671.814.000	21 FAN	430.823.852	21 FAN	80.150.000	21 FAN	215.411.926	21,0	78.477.426	100,0	36,43	42,0	158.627.426	200,0	36,82	BPPKBP3A	
											Rata-rata capaian kinerja (%)		66,7	25,71			166,7	38,60				
											Predikat kinerja		R	SR								
											TOTAL RATA-RATA CAPAIAN KINERJA DAN ANGGARAN PROGRAM 9		33,3	12,85								
			PROGRAM PERLINDUNGAN KHUSUS ANAK	TERBENTUKNYA PATBM DITINGKAT DESA		-		2.161.603.112		-		1.080.801.556		432.181.424							BPPKBP3A	
			Pencegahan Kekerasan Terhadap Anak yang Melibatkan Para Pihak Lingkup Daerah Kabupaten/Kota		2 unit	-	2 Unit	105.759.560	-	-	1 unit	52.879.780	-	35.564.480							BPPKBP3A	
			Koordinasi dan Sinkronisasi Pencegahan Kekerasan Terhadap anak Kewenangan	Terbentuknya PATBM ditingkat desa	81 orang	105.759.560	-	-	-	81 orang	52.879.780	70,0	35.564.480	86,4	67,26	70,0	35.564.480	86,4	33,63	BPPKBP3A		
											Rata-rata capaian kinerja (%)		86,4	67,26			86,4	33,63				
											Predikat kinerja		T	R								
			Penyediaan Layanan bagi Anak yang Memerlukan Perlindungan Khusus yang Memerlukan Koordinasi Tingkat Daerah Kabupaten/Kota	Berkurangnya angka kekerasan terhadap anak		-		805.843.894		-		402.921.947		205.548.747							BPPKBP3A	
			Koordinasi dan Sinkronisasi Pelaksanaan pendampingan anak yang memerlukan Perlindungan Khusus kewenangan Kabupaten/ kota	Terbentuknya PATBM ditingkat desa	81 orang	619.092.520	-	-	-	81 orang	309.546.260	40,0	145.864.560	49,4	47,12	40,0	145.864.560	49,4	23,56	BPPKBP3A		
			Penguatan Jejaring antar Lembaga Penyedia Layanan Anak yang Memerlukan Perlindungan Khusus Kewenangan Kabupaten/Kota	Berkurangnya angka kekerasan terhadap anak	10 Desa	186.751.374	-	-	-	10 Desa	93.375.687	1,0	59.684.187	10,0	63,92	1,0	59.684.187	10,0	31,96	BPPKBP3A		
											Rata-rata capaian kinerja (%)		29,7	55,52			29,7	27,76				
											Predikat kinerja		SR	R								
			Penguatan dan Pengembangan Lembaga Penyedia Layanan bagi Anak yang Memerlukan Perlindungan Khusus Tingkat Daerah Kabupaten/Kota	unit pelayanan terpadu perlindungan perempuan dan anak		-		1.249.999.658		-		624.999.829		191.068.197							BPPKBP3A	

RKPD KABUPATEN KAMPAR TAHUN 2022

Kode Rekening	Urusan/Bidang Urusan Pemerintahan Daerah dan Program/Kegiatan (Tahun 2020)	Indikator Kinerja Program (Outcome) Kegiatan (Tahun 2020)	Program/ Kegiatan/ Sub Kegiatan Tahun 2021	Indikator Kinerja Program (Outcome) Kegiatan (Tahun 2021)	Capaian RPJMD Kabupaten pada tahun 2022 (akhir periode RPJMD)		Capaian RPJMD Kabupaten pada tahun 2022 (akhir periode RPJMD) - PERUBAHAN		Realisasi Capaian Kinerja RKPD s/d Tahun Lalu (2020) (TAHUN N-2)		Target Kinerja dan Anggaran RKPD Tahun 2021 (Tahun N-1)		Realisasi Capaian Kinerja dan Anggaran RKPD yang dievaluasi Tahun 2021		Tingkat Capaian Kinerja dan Realisasi Anggaran APBD Tahun 2021 (%)		Realisasi Kinerja dan Anggaran RKPD s/d Akhir Tahun 2021		Tingkat Capaian Kinerja dan Realisasi Anggaran RPJMD s/d Tahun 2021 (%)		OPD Penanggung Jawab	
					K	Rp	K	Rp	K	Rp.	K	Rp.	K	Rp.	K	Rp.	K	Rp.	K	Rp.		
1	2	3	4	5	6	7	8	9	10	11 = 10/9*100	12 = 8*10	13 = 12/7 x 100%	14									
			Koordinasi dan Sinkronisasi Peningkatan Kapasitas Sumber Daya Lembaga Penyedia Layanan Anak yang Memerlukan Perlindungan Khusus Tingkat Daerah Kabupaten/Kota	Angka kekerasan terhadap Perempuan dan Anak dapat berkurang		81 orang	1.249.999.658	-	-	-	81 orang	624.999.829	61,0	191.068.197	75,3	30,57	61,0	191.068.197	75,3	15,29	BPPKBP3A	
Rata-rata capaian kinerja (%)											75,3	30,57		75,3	15,29							
Predikat kinerja											T	SR										
TOTAL RATA-RATA CAPAIAN KINERJA DAN ANGGARAN PROGRAM 10											63,8	51,12										
	PROGRAM KESEHATAN PEMBERDAYAAN PEREMPUAN DAN KELUARGA	TERLAKSANANYA KESEHATAN, PEMBERDAYAAN PEREMPUAN DAN KELUARGA			251.250.000	-		195.820.884	-	-												BPPKBP3A
	PROGRAM KESEHATAN PEMBERDAYAAN PEREMPUAN DAN KELUARGA	TERLAKSANANYA KESEHATAN, PEMBERDAYAAN PEREMPUAN DAN KELUARGA			2 unit	251.250.000	2 Unit	-	-	195.820.884	1 unit	-	-	-								BPPKBP3A
	Sosialisasi Pencegahan Corona Virus Disease 2019 kepada Perempuan dan Anak	Terlaksananya Sosialisasi Pencegahan Corona Virus Disease 2019 kepada Perempuan dan Anak			1 Kegiatan	251.250.000			1 kegiatan	195.820.884	-	-	-	-	-	-	1,0	195.820.884	-	-		BPPKBP3A
Rata-rata capaian kinerja (%)											-	-										
Predikat kinerja											SR	SR										
TOTAL RATA-RATA CAPAIAN KINERJA DAN ANGGARAN PROGRAM 11											-	-										
JUMLAH ANGGARAN DAN REALISASI DARI SELURUH PROGRAM											21.813.182.947	5.208.279.296										
TOTAL RATA-RATA CAPAIAN KINERJA DAN ANGGARAN DARI SELURUH PROGRAM (PROGRAM 1 s.d. PROGRAM 11)											36,6	22,28										
PREDIKAT KINERJA DARI SELURUH PROGRAM (PROGRAM 1 s.d. PROGRAM 11)											SR	SR										

EVALUASI HASIL PELAKSANAAN PERENCANAAN DAERAH SAMPAI DENGAN TAHUN BERJALAN (TRIWULAN II)
KABUPATEN KAMPAR

Unit Organisasi : 2.15.0.00.0.00.01.0000 DINAS PERHUBUNGAN
Sub Unit Organisasi : 2.15.0.00.0.00.01.0000 DINAS PERHUBUNGAN

Kode Rekening	Usuran/Bidang Usuran Pemerintahan Daerah dan Program/Kegiatan (Tahun 2020)	Indikator Kinerja Program (Outcome)/Kegiatan (Tahun 2020)	Program/ Kegiatan/ Sub Kegiatan Tahun 2021	Indikator Kinerja Program (Outcome)/Kegiatan (Tahun 2021)	Capaian RPJMD Kabupaten pada tahun 2022 (akhir periode RPJMD)		Capaian RPJMD Kabupaten pada tahun 2022 (akhir periode RPJMD) - PERUBAHAN		Realisasi Capaian Kinerja RKPD s/d Tahun Lalu (2020) (TAHUN N-2)		Target Kinerja dan Anggaran RKPD Tahun 2021 (Tahun N-1)		Realisasi Capaian Kinerja dan Anggaran RKPD yang dievaluasi Tahun 2021		Tingkat Capaian Kinerja dan Realisasi Anggaran APBD Tahun 2021 (%)		Realisasi Kinerja dan Anggaran RKPD s/d Akhir Tahun 2021		Tingkat Capaian Kinerja dan Realisasi Anggaran RPJMD s/d Tahun 2021 (%)		OPD Penanggung Jawab			
					K	Rp	K	Rp	K	Rp.	K	Rp.	K	Rp.	K	Rp.	K	Rp.	K	Rp.				
1	2	3	4	5	6	7	8	9	10	11	12	13	14	15	16	17	18	19	20	21	22			
	DINAS PERHUBUNGAN																							
			Program Penunjang Urusan Pemerintah Daerah Kabupaten/Kota			33.522.238.996	100 persen	34.295.992.240		25.275.186.306	100 persen	10.040.772.406		5.025.193.588							DISHUB			
			Program Peningkatan Pengembangan Sistem Pelaporan Capaian Kinerja dan Keuangan	Tercapainya Program Pengembangan Sistem Pelaporan Capaian Kinerja dan Keuangan	Perencanaan, Penganggaran, dan Evaluasi Kinerja Perangkat Daerah	100 persen	73.462.500	100 persen	21.562.500		63.787.500	100 persen	108.761.750		76.080.000						DISHUB			
			Penyusunan laporan capaian kinerja dan khsar realisasi kinerja SKPD	Terkirimnya Tepat Waktu Kepada Pengguna	Koordinasi dan penyusunan laporan capaian kinerja dan khsar realisasi kinerja SKPD	100	73.462.500	100	21.562.500	100	63.787.500	100	108.761.750	70,0	76.080.000	70,0	69,95	170,0	139.867.500	170,0	648,66	DISHUB		
															Rata-rata capaian kinerja (%)		70,0	69,95			170,0	648,66		
															Predikat kinerja		R	R						
			Program Peningkatan Pengembangan Sistem Pelaporan Capaian Kinerja dan Keuangan	Tercapainya Program Pengembangan Sistem Pelaporan Capaian Kinerja dan Keuangan	Administrasi Keuangan Perangkat Daerah	-	24.617.906.570	24.625.095.570		17.432.288.436	100 persen	4.355.835.754		2.428.568.270							DISHUB			
					Penyediaan gaji dan tunjangan ASN	100	24.594.498.070	24.594.498.070	100	17.422.400.936	100	4.355.600.134	55,8	2.428.568.270	55,8	55,76	155,8	19.850.969.206	155,8	80,71	DISHUB			
			Penyusunan pelaporan keuangan akhir tahun	Tersedianya Informasi Keuangan	Koordinasi dan penyusunan laporan akhir keuangan akhir tahun SKPD	100	23.408.500	30.597.500	100	9.887.500	100	235.620	-	-	-	-	100,0	9.887.500	100,0	32,31	DISHUB			
															Rata-rata capaian kinerja (%)		27,9	27,88			127,9	56,51		
															Predikat kinerja		SR	SR						
			Program Peningkatan Kapasitas Sumber Daya Aparatur	Tercapainya Program Peningkatan Sumber Daya Aparatur	Administrasi Kepegawaian Perangkat Daerah	100 persen	334.089.872	272.089.872		222.446.322	100 persen	21.500.000		18.000.000							DISHUB			
			Bimbingan teknis implementasi peraturan perundang-undangan	Meningkatnya Sumber Daya Aparatur	Bimbingan teknis implementasi peraturan perundang-undangan	100	334.089.872	272.089.872	100	222.446.322	100	21.500.000	83,7	18.000.000	83,7	83,72	183,7	240.446.322	183,7	88,37	DISHUB			
															Rata-rata capaian kinerja (%)		83,7	83,72			183,7	88,37		
															Predikat kinerja		SR	SR						
			Program Pelayanan Administrasi Perkantoran	Tercapainya Program Pelayanan Administrasi Perkantoran	Administrasi Umum Perangkat Daerah	100 persen	3.541.767.106	2.884.130.306		2.798.885.321	100 persen	1.145.717.003		780.890.886							DISHUB			
			Penyediaan komponen instalasi listrik/penerangan bangunan kantr	Terpeliharanya Instalasi Listrik (penerangan Gedung Kantr)	Penyediaan komponen instalasi listrik/penerangan bangunan kantr	100	17.212.600	13.875.000	100	11.528.140	100	17.978.920	66,3	11.925.000	66,3	66,33	166,3	23.453.140	166,3	169,03	DISHUB			
			Penyediaan alat tulis kantr	Terlaksananya Kegiatan Administrasi Perkantoran	Penyediaan peralatan dan perlengkapan Kantr	100	374.882.420	292.401.220	100	288.806.850	100	334.913.728	89,4	299.332.000	89,4	89,38	189,4	588.138.850	189,4	201,14	DISHUB			
			Penyediaan makanan dan minuman	Lancarnya Kegiatan Rapat Kantr dan Tamu	Penyediaan bahan logistik kantr	100	360.000.000	300.000.000	100	275.950.000	100	129.050.000	63,6	82.100.000	63,6	63,62	163,6	358.050.000	163,6	119,35	DISHUB			
			Penyediaan barang cetakan dan pengandaan	Terlaksananya Kegiatan Administrasi Perkantoran	Penyediaan barang setakan dan pengandaan	100	635.492.850	511.724.850	100	625.740.180	100	111.306.355	67,5	75.110.000	67,5	67,48	167,5	700.850.180	167,5	136,96	DISHUB			
			Penyediaan bahan bacaan dan peraturan perundang-undangan	Meningkatnya pengetahuan pegawai	Penyediaan bahan bacaan dan peraturan perundang-undangan	100	81.100.000	63.000.000	100	61.100.000	100	23.054.000	81,8	18.850.000	81,8	81,76	181,8	79.950.000	181,8	126,90	DISHUB			
			Rapat-rapat koordinasi dan konsultasi ke luar daerah	Terprogramnya Kegiatan	Penyelenggaraan rapat koordinasi dan konsultasi SKPD	100	2.073.079.236	1.703.129.236	100	1.535.760.151	100	529.414.000	55,5	293.573.886	55,5	55,45	155,5	1.829.334.037	155,5	107,41	DISHUB			
															Rata-rata capaian kinerja (%)		70,7	70,67			170,7	143,47		
															Predikat kinerja		S	S						
			Program Peningkatan Sarana dan Prasarana Aparatur	Tercapainya Program Peningkatan Sarana dan Prasarana Aparatur	Pengadaan Barang Milik Daerah Penunjang Urusan Pemerintah Daerah	24 Bulan	354.400.500	202.433.334		340.483.000	100 Persen	690.437.044		154.870.000							DISHUB			

RKPD KABUPATEN KAMPAR TAHUN 2022

Kode Rekening	Urusan/Bidang Urusan Pemerintahan Daerah dan Program/Kegiatan (Tahun 2020)	Indikator Kinerja Program (Outcome) Kegiatan (Tahun 2020)	Program/ Kegiatan/ Sub Kegiatan Tahun 2021	Indikator Kinerja Program (Outcome) Kegiatan (Tahun 2021)	Capaian RPJMD Kabupaten pada tahun 2022 (akhir periode RPJMD)		Capaian RPJMD Kabupaten pada tahun 2022 (akhir periode RPJMD) - PERUBAHAN		Realisasi Capaian Kinerja RKPD s/d Tahun Lalu (2020) (TAHUN N-2)		Target Kinerja dan Anggaran RKPD Tahun 2021 (Tahun N-1)		Realisasi Capaian Kinerja dan Anggaran RKPD yang dievaluasi Tahun 2021		Tingkat Capaian Kinerja dan Realisasi Anggaran APBD Tahun 2021 (%)		Realisasi Kinerja dan Anggaran RKPD s/d Akhir Tahun 2021		Tingkat Capaian Kinerja dan Realisasi Anggaran RPJMD s/d Tahun 2021 (%)		OPD Penanggung Jawab
					K	Rp	K	Rp	K	Rp	K	Rp	K	Rp	K	Rp	K	Rp	K	Rp	
1	2	3	4	5	6	7	8	9	10	11 = 10B*100	12 = 8*10	13 = 12T x 100%	14								
	Pengadaan kendaraan dinas/operasional	Tersedianya Mobil Operasional	Pengadaan kendaraan dinas/operasional atau pengadaan	Adanya Pengadaan Barang Milik Daerah	100	60.500.000	100	60.500.000	100	-	100	250.000.000	-	-	-	-	100,0	-	100,0	-	DISHUB
	Pembangunan gedung kantor	Tersedianya Gedung Kantor	Pengadaan gedung kantor atau bangunan lainnya	Adanya Pengadaan Barang Milik Daerah	-	-	100	26.366.667	100	-	100	75.000.000	99,6	74.700.000	99,6	99,60	199,6	74.700.000	199,6	283,31	DISHUB
	Pengadaan Peralatan Gedung Kantor	Tersedianya Peralatan Gedung Kantor	Pengadaan sarana dan prasarana gedung kantor atau bangunan	Adanya Pengadaan Barang Milik Daerah	100	293.900.500	100	115.566.667	100	340.483.000	100	365.437.044	21,9	80.170.000	21,9	21,94	121,9	420.653.000	121,9	363,99	DISHUB
Rata-rata capaian kinerja (%)											40,5	40,51			140,5	215,77					
Predikat Kinerja											SR	SR									
	Program Pelayanan Administrasi Perkantoran	Tercapainya Program Pelayanan Administrasi Perkantoran	Penyediaan Jasa Penunjang Urusan Pemerintah Daerah	Terealisasinya Penyediaan Jasa Penunjang Urusan Pemerintahan Daerah	100 persen	2.559.271.748	100 persen	4.800.299.358	2.124.916.586	100 Persen	2.623.722.200	1.306.640.432									DISHUB
	Penyediaan jasa komunikasi, sumber daya air dan listrik	Lancarnya Komunikasi, Sumber Daya Air dan Listrik Perkantoran	Penyediaan jasa komunikasi, sumber daya air dan listrik	Tersedianya Jasa Penunjang Urusan Daerah	100	1.775.256.042	100	1.451.256.042	1.766.831.586	100	407.103.700	45,7	185.862.132	45,7	45,65	145,7	1.952.693.718	145,7	134,55		DISHUB
	Penyediaan Jasa Tenaga Harian Lepas	Lancarnya administrasi perkantoran	Penyediaan jasa pelayanan umum kantor	Tersedianya Jasa Penunjang Urusan Daerah	100	784.015.706	100	3.349.043.316	358.085.000	100	2.216.618.500	50,6	1.120.778.300	50,6	50,56	150,6	1.478.863.300	150,6	44,16		DISHUB
Rata-rata capaian kinerja (%)											48,1	48,11			148,1	89,35					
Predikat Kinerja											SR	SR									
	Program Peningkatan Sarana dan Prasarana Aparatur	Tercapainya Program Peningkatan Sarana dan Prasarana Aparatur	Pemeliharaan Barang Milik Daerah Penunjang Urusan Pemerintah Daerah	Terealisasinya Pemeliharaan Barang Milik Daerah Penunjang Urusan Pemerintahan Daerah	100 persen	2.041.340.700		1.490.381.300	2.292.379.141		1.094.798.655	260.144.000									DISHUB
	Pemeliharaan rutin/berkala mobil jabatan	Terpeliharanya Mobil Jabatan	Penyediaan jasa pemeliharaan, biaya pemeliharaan dan pajak kendaraan perorangan dinas atau kendaraan dinas jabatan	Terpeliharanya Barang Milik Daerah	100	411.269.500	100	342.707.500	280.204.717	100	90.068.718	34,1	30.750.000	34,1	34,14	134,1	310.954.717	134,1	90,73		DISHUB
	Pemeliharaan rutin/berkala kendaraan dinas/operasional	Terpeliharanya Kendaraan Dinas/Operasional	Penyediaan jasa pemeliharaan, biaya pemeliharaan, pajak, dan perizinan kendaraan dinas operasional atau pengadaan	Terpeliharanya Barang Milik Daerah	100	1.067.088.100	100	828.480.600	877.046.424	100	170.321.844	58,8	100.104.000	58,8	58,77	158,8	977.150.424	158,8	117,94		DISHUB
	Pemeliharaan rutin/berkala gedung kantor	Terpeliharanya Gedung Kantor	Pemeliharaan/rehabilitasi gedung kantor dan bangunan lainnya	Terpeliharanya Barang Milik Daerah	100	290.343.200	100	166.082.600	90.1418.000	100	700.668.593	6,3	43.890.000	6,3	6,26	106,3	945.308.000	106,3	569,18		DISHUB
	Pemeliharaan rutin/berkala perlengkapan gedung kantor	Terpeliharanya Peralatan Kantor	Pemeliharaan/rehabilitasi sarana dan prasarana gedung kantor atau bangunan lainnya	Terpeliharanya Barang Milik Daerah	100	272.639.900	100	153.110.600	233.710.000	100	133.739.500	63,9	85.400.000	63,9	63,86	163,9	319.110.000	163,9	208,42		DISHUB
Rata-rata capaian kinerja (%)											40,8	40,76			140,8	246,57					
Predikat Kinerja											SR	SR									
TOTAL RATA-RATA CAPAIAN KINERJA DAN ANGGARAN PROGRAM 1											54,5	38,36									
	Program Penyelenggaraan Lalu Lintas dan Angkutan Jalan (LLAJ)		Program Penyelenggaraan Lalu Lintas dan Angkutan Jalan (LLAJ)			26.474.698.331	100 persen	213.425.214.421	12.089.124.300	100 Persen	40.383.021.663	31.085.319.642									DISHUB
	Program Pembangunan Prasarana Perhubungan	Persentase Tersedianya Prasarana Perhubungan	Penetapan Rencana Induk Jaringan LLAJ Kabupaten/Kota	Terealisasinya Penetapan Rencana Induk Jaringan LLAJ Kabupaten/Kota	100 persen	490.500.000	100 persen	3.175.500.000	125.000.000	100 Persen	354.820.000	201.587.000									DISHUB
	Studi Kelakan LLAJ	Terlaksananya Terlaksananya Kegiatan Studi Kelakan LLAJ	Pelaksanaan penyusunan rencana induk jaringan LLAJ Kabupaten/Kota	Tersedianya RULLAJ KAMPAR	100	490.500.000	100	3.175.500.000	125.000.000	100	354.820.000	56,8	201.587.000	56,8	56,81	156,8	326.587.000	156,8	10,28		DISHUB
Rata-rata capaian kinerja (%)											56,8	56,81			22,4	1,47					
Predikat Kinerja											R	R									
	Program Pengaturan Lalu Lintas	Tercapainya Program Pengaturan Lalu Lintas	Penyediaan Perengkapan Jalan di Jalan Kabupaten/Kota	Terealisasinya Penyediaan Perengkapan Jalan di Jalan Kabupaten/Kota	100 persen	4.431.937.712	100 persen	189.940.619.802	1.478.988.300	100 persem	37.332.529.781	29.404.359.242									DISHUB
	Pembangunan Halte dan Gedung Terminal	Terlaksananya Pembangunan Halte Bus, Taxi dan Gedung Terminal	Pembangunan prasarana jalan di jalan kabupaten/kota	Tersedianya Perengkapan Jalan	100	1.480.100.000	100	1.700.472.045	-	100	68.240.443	-	-	-	-	100,0	-	100,0	-		DISHUB
	Pengadaan dan Pemeliharaan Perambuan Lalu Lintas	Tersedianya Perambuan Lalu Lintas	Penyediaan perlengkapan jalan di jalan kabupaten/kota	Tersedianya Perengkapan Jalan	100	2.171.450.000	100	62.139.510.045	1.043.590.000	100	6.258.328.209	36,0	2.251.948.374	36,0	35,98	136,0	3.295.538.374	136,0	5,30		DISHUB
	Rehabilitasi dan pemeliharaan alat pengendali isyarat lalu lintas dan penerangan jalan	Arus Lalu Lintas Berjalan Lancar	Rehabilitasi dan pemeliharaan perlengkapan jalan	Tersedianya Perengkapan Jalan	100	780.387.712	100	126.100.637.712	435.398.300	100	31.005.961.129	87,6	27.152.410.868	87,6	87,57	187,6	27.587.809.168	187,6	21,88		DISHUB

RKPD KABUPATEN KAMPAR TAHUN 2022

Kode Rekening	Urusan/Bidang Urusan Pemerintahan Daerah dan Program/Kegiatan (Tahun 2020)	Indikator Kinerja Program (Outcome) Kegiatan (Tahun 2020)	Program/ Kegiatan/ Sub Kegiatan Tahun 2021	Indikator Kinerja Program (Outcome) Kegiatan (Tahun 2021)	Capaian RPJMD Kabupaten pada tahun 2022 (akhir periode RPJMD)		Capaian RPJMD Kabupaten pada tahun 2022 (akhir periode RPJMD) - PERUBAHAN		Realisasi Capaian Kinerja RKPD s/d Tahun Lalu (2020) (TAHUN N-2)		Target Kinerja dan Anggaran RKPD Tahun 2021 (Tahun N-1)		Realisasi Capaian Kinerja dan Anggaran RKPD yang dievaluasi Tahun 2021		Tingkat Capaian Kinerja dan Realisasi Anggaran APBD Tahun 2021 (%)		Realisasi Kinerja dan Anggaran RKPD s/d Akhir Tahun 2021		Tingkat Capaian Kinerja dan Realisasi Anggaran RPJMD s/d Tahun 2021 (%)		OPD Penanggung Jawab														
					K	Rp	K	Rp	K	Rp.	K	Rp.	K	Rp.	K	Rp.	K	Rp.	K	Rp.															
1	2	3	4	5	6		7		8		9		10		11 = 10B*100		12 = 8*10		13 = 12T x 100%		14														
Rata-rata capaian kinerja (%)															41,2	41,18			141,2	9,06															
Predikat kinerja															SR	SR																			
	Program Pembangunan Prasarana Perhubungan	Persentase Tersedianya Prasarana Perhubungan	Penerbitan Izin Penyelenggaraan dan Pembangunan Fasilitas Parkir	Terealisasinya Penerbitan Izin Penyelenggaraan dan Pembangunan Fasilitas Parkir	100 persen	2.635.482.955	100 persen	1.900.032.955	1.236.819.300	100 persen	63.425.668	17.590.000									DISHUB														
	Pengelolaan parkir dan rest area	Parkir yang berkeselamatan	Koordinasi dan sinkronisasi pengawasan pelaksanaan izin penyelenggaraan dan fasilitas parkir kewenangan kabupaten/kota	Tersedianya Fasilitas Parkir	100	2.635.482.955	100	1.900.032.955	100	1.236.819.300	100	63.425.668	27,7	17.590.000	27,7	27,73	127,7	1.254.409.300	127,7	66,02	DISHUB														
Rata-rata capaian kinerja (%)															27,7	27,73			127,7	66,02															
Predikat kinerja															SR	SR																			
	Program Peningkatan Pelayanan Angkutan dan Sarana	Persentase Cakupan Transportasi yang layak	Pengujian Berkala Kendaraan Bermotor	Terealisasinya Pengujian Berkala Kendaraan Bermotor	100 persen	8.687.034.664	100 persen	8.663.881.664	6.119.360.200	100 persen	1.036.327.119	279.259.600									DISHUB														
	Pengadaan Alat Pengujian Kendaraan Bermotor	Terlaksananya Pengujian Kendaraan Bermotor	Penyediaan sarana dan prasarana pengujian berkala kendaraan bermotor	Tersedianya Pengujian Kendaraan bermotor	100	1.400.000.000	100	2.000.000.000	-	100	422.112.234	46,9	198.120.000	46,9	46,94	146,9	198.120.000	146,9	9,91	DISHUB															
	Peningkatan Sumber Daya Manusia Perhubungan	nanya Peningkatan Sumber Daya Manusia Perhubungan	Peningkatan kapasitas sumber daya manusia pengujian berkala kendaraan bermotor	Tersedianya Pengujian Kendaraan bermotor	100	298.492.000	100	149.623.000	-	100	360.549.885	11,0	39.644.600	11,0	11,00	111,0	39.644.600	111,0	26,50	DISHUB															
	Pengadaan perlengkapan tanda laik uji angkutan dan sarana	Meningkatnya Angkutan dan Sarana	Penyediaan bukti lulus uji pengujian berkala kendaraan bermotor	Tersedianya Pengujian Kendaraan bermotor	100	3.597.592.764	100	3.047.142.764	3.987.768.700	100	172.995.000	2,3	3.990.000	2,3	2,31	102,3	3.991.758.700	102,3	131,00	DISHUB															
	Rehabilitasi dan pemeliharaan alat pengujian kendaraan bermotor	Kelakuan alat uji	Pemeliharaan sarana dan prasarana pengujian berkala kendaraan bermotor	Tersedianya Pengujian Kendaraan bermotor	100	3.390.949.900	100	3.467.115.900	2.131.591.500	100	80.670.000	46,5	37.505.000	46,5	46,49	146,5	2.169.096.500	146,5	62,56	DISHUB															
Rata-rata capaian kinerja (%)															26,7	26,68			126,7	57,49															
Predikat kinerja															SR	SR																			
	Program Pengembangan keselamatan transportasi	Persentase Tersedianya Fasilitas Keselamatan Lalu Lintas	Pelaksanaan Manajemen dan Rekayasa Lalu Lintas untuk Jaringan Jalan Kabupaten/Kota	Terealisasinya Pelaksanaan Manajemen dan Rekayasa Lalu Lintas untuk Jaringan Jalan Kabupaten/Kota	100 persen	5.614.543.000	5.492.955.000	2.705.426.500	830.749.364	625.179.000											DISHUB														
	Peningkatan Manajemen dan Rekayasa Lalu Lintas	Arus Lalu Lintas Lancar	Penataan manajemen dan rekayasa lalu lintas untuk jaringan jalan kabupaten/kota	Tersedianya Penataan Rekayasa Lalin	100	3.637.112.000	100	3.892.955.000	1.560.114.000	100	525.520.000	76,4	401.505.000	76,4	76,40	176,4	1.961.619.000	176,4	50,39	DISHUB															
	Penguatan Pemaduan Moda dan Teknologi Perhubungan	Terlaksananya Penguatan Pemaduan Moda dan Teknologi Perhubungan	Pengawasan dan pengendalian efektivitas pelaksanaan kebijakan untuk jalan kabupaten/kota	Tersedianya Penataan Rekayasa Lalin	100	1.420.931.000	100	700.000.000	794.662.500	100	46.810.000	38,5	18.045.000	38,5	38,55	138,5	812.707.500	138,5	116,10	DISHUB															
	Pembinaan Keselamatan dan Lingkungan Perhubungan	Pembinaan Keselamatan dan Lingkungan Perhubungan	Forum lalu lintas dan angkutan jalan kabupaten/kota	Tersedianya Penataan Rekayasa Lalin	100	556.500.000	100	900.000.000	350.650.000	100	258.419.364	79,6	205.629.000	79,6	79,57	179,6	556.279.000	179,6	61,81	DISHUB															
Rata-rata capaian kinerja (%)															64,8	64,84			164,8	76,10															
Predikat kinerja															R	R																			
	Program Pengaturan Lalu Lintas	Tercapainya Program Pengaturan Lalu Lintas	Persetujuan Hasil Analisis Dampak Lalu Lintas (Andalalin) untuk Jalan Kabupaten/Kota	Terealisasinya Persetujuan Hasil Analisis Dampak Lalu Lintas (Andalalin) untuk Jalan Kabupaten/Kota		658.700.000	100 persen	349.350.000	72.880.000	100 persen	63.340.000	1.800.000									DISHUB														
	Analisis Dampak Lalu Lintas	Lalu Lintas yang aman dan lancar	Koordinasi dan sinkronisasi penilaian hasil andalalin	Tersedianya Perizinan Andalalin	100	329.350.000	100	169.675.000	36.440.000	100	49.570.000	3,6	1.800.000	3,6	3,63	103,6	38.240.000	103,6	22,54	DISHUB															
	Analisis Dampak Lalu Lintas	Lalu Lintas yang aman dan lancar	Pengawasan pelaksanaan rekomendasi andalalin	Tersedianya Perizinan Andalalin	100	329.350.000	100	179.675.000	36.440.000	100	13.770.000	-	-	-	-	100,0	36.440.000	100,0	20,28	DISHUB															
Rata-rata capaian kinerja (%)															1,8	1,82			101,8	21,41															
Predikat kinerja															SR	SR																			
	Program Pengembangan keselamatan transportasi	Persentase Berkurangnya Tingkat Fatalitas Kecelakaan	Audit dan Inspeksi Keselamatan LLAJ di Jalan	Terealisasinya Audit dan Inspeksi Keselamatan LLAJ di Jalan		556.500.000	100 persen	227.875.000	350.650.000	100 persen	285.942.910	249.018.000									DISHUB														
	Pembinaan Keselamatan dan Lingkungan Perhubungan	Terlaksananya Pembinaan Keselamatan dan Lingkungan Perhubungan	Pelaksanaan inspeksi, audit, dan pemantauan terminal	Pelaksanaan Inspeksi Keselamatan	100	556.500.000	100	227.875.000	350.650.000	100	285.942.910	87,1	249.018.000	87,1	87,09	187,1	599.668.000	187,1	263,16	DISHUB															

Kode Rekening	Urusan/Bidang Urusan Pemerintahan Daerah dan Program/Kegiatan (Tahun 2020)	Indikator Kinerja Program (Outcome) Kegiatan (Tahun 2020)	Program/ Kegiatan/ Sub Kegiatan Tahun 2021	Indikator Kinerja Program (Outcome) Kegiatan (Tahun 2021)	Capaian RPJMD Kabupaten pada tahun 2022 (akhir periode RPJMD)		Capaian RPJMD Kabupaten pada tahun 2022 (akhir periode RPJMD) - PERUBAHAN		Realisasi Capaian Kinerja RKPD s/d Tahun Lalu (2020) (TAHUN N-2)		Target Kinerja dan Anggaran RKPD Tahun 2021 (Tahun N-1)		Realisasi Capaian Kinerja dan Anggaran RKPD yang dievaluasi Tahun 2021		Tingkat Capaian Kinerja dan Realisasi Anggaran APBD Tahun 2021 (%)		Realisasi Kinerja dan Anggaran RKPD s/d Akhir Tahun 2021		Tingkat Capaian Kinerja dan Realisasi Anggaran RPJMD s/d Tahun 2021 (%)		OPD Penanggung Jawab		
					K	Rp	K	Rp	K	Rp.	K	Rp.	K	Rp.	K	Rp.	K	Rp.	K	Rp.			
1	2	3	4	5	6		7		8		9		10		11 = 10B/100		12 = 8+10		13 = 12/7 x 100%		14		
													Rata-rata capaian kinerja (%)		87,1	87,09			187,1	263,16			
													Predikat kinerja		T	T							
			Program Peningkatan Pelayanan Angkutan dan Sarana	Persentase Cakupan Pelayanan Transportasi yang layak	Penyediaan Angkutan Umum untuk Jasa Angkutan Orang dan/atau Barang antar Kota dalam 1 (satu) Daerah Kabupaten/Kota	Terealisasinya Penyediaan Angkutan Umum untuk Jasa Angkutan Orang dan/atau Barang antar Kota dalam 1 (satu) Daerah Kabupaten/Kota	100 persen	3.400.000.000		3.675.000.000	-	415.886.821	306.526.800								DISHUB		
			Pelayanan Angkutan Bus Sekolah	Terlaksananya Pelayanan Angkutan Bus Sekolah	Penyediaan Angkutan Umum untuk Jasa Angkutan Orang dan/atau Barang antar Kota dalam 1 (satu) Daerah Kabupaten/Kota	Tersedianya Angkutan Umum	100	3.400.000.000	100	3.675.000.000	100	415.886.821	306.526.800	73,7	73,70	173,7	306.526.800	173,7	8,34		DISHUB		
													Rata-rata capaian kinerja (%)		73,7	73,70			173,7	8,34			
													Predikat kinerja		S	S							
													TOTAL RATA-RATA CAPAIAN KINERJA DAN ANGGARAN PROGRAM 2		47,5	47,48							
			Program Rehabilitasi Prasarana Perhubungan	Persentase Prasarana Perhubungan yang Terpelihara	Program Pengelolaan Pelayaran	Pembangunan dan Penerbitan Izin Pembangunan dan Pengoperasian Pelabuhan Sungai dan Danau	100 persen	148.500.000	100 persen	220.000.000	-	871.220.000	665.105.500								DISHUB		
			Rehabilitasi dan Pemeliharaan Pelabuhan dan Dermaga	Terlaksananya Rehabilitasi dan Pemeliharaan Pelabuhan dan Dermaga	Pengoperasian dan pemeliharaan pelabuhan sungai dan danau	Terbangunnya Sarpras LLASDP	100	148.500.000	100	220.000.000	100	871.220.000	665.105.500	76,3	76,34	176,3	665.105.500	176,3	302,32		DISHUB		
													Rata-rata capaian kinerja (%)		76,3	76,34			176,3	302,32			
													Predikat kinerja		T	T							
													TOTAL RATA-RATA CAPAIAN KINERJA DAN ANGGARAN PROGRAM 3		76,3	76,34							
													JUMLAH ANGGARAN DAN REALISASI DARI SELURUH PROGRAM		51.295.014.069	36.775.618.730							
													TOTAL RATA-RATA CAPAIAN KINERJA DAN ANGGARAN DARI SELURUH PROGRAM (PROGRAM 1 s.d. PROGRAM 4)		59,4	54,06							
													PREDIKAT KINERJA DARI SELURUH PROGRAM (PROGRAM 1 s.d. PROGRAM 4)		R	R							

EVALUASI HASIL PELAKSANAAN PERENCANAAN DAERAH SAMPAI DENGAN TAHUN BERJALAN (TRIWULAN II)
KABUPATEN KAMPAR

Unit Organisasi : 2.16.2.21.2.20.01.0000 DINAS KOMUNIKASI, INFORMATIKA DAN PERSANDIAN
Sub Unit Organisasi : 2.16.2.21.2.20.01.0000 DINAS KOMUNIKASI, INFORMATIKA DAN PERSANDIAN

Kode Rekening	Urusan/Bidang Urusan Pemerintahan Daerah dan Program/Kegiatan (Tahun 2020)	Indikator Kinerja Program (Outcome)/ Kegiatan (Tahun 2020)	Program/ Kegiatan/ Sub Kegiatan Tahun 2021	Indikator Kinerja Program (Outcome)/ Kegiatan (Tahun 2021)	Capaian RPJMD Kabupaten pada tahun 2022 (akhir periode RPJMD)		Capaian RPJMD Kabupaten pada tahun 2022 (akhir periode RPJMD) - PERUBAHAN		Realisasi Capaian Kinerja RKPD s/d Tahun Lalu (2020) (TAHUN N-2)		Target Kinerja dan Anggaran RKPD Tahun 2021 (Tahun N-1)		Realisasi Capaian Kinerja dan Anggaran RKPD yang dievaluasi Tahun 2021		Tingkat Capaian Kinerja dan Realisasi Anggaran APBD Tahun 2021 (%)		Realisasi Kinerja dan Anggaran RKPD s/d Akhir Tahun 2021		Tingkat Capaian Kinerja dan Realisasi Anggaran RPJMD s/d Tahun 2021 (%)		OPD Penanggung Jawab				
					K	Rp	K	Rp	K	Rp.	K	Rp.	K	Rp.	K	Rp.	K	Rp.	K	Rp.					
1	2	3	4	5	6	7	8	9	10	11	12	13 = 10/9*100	14	15	16	17 = 8*10	18	19	20 = 12/17 x 100%	21					
	DINAS KOMUNIKASI, INFORMATIKA DAN PERSANDIAN																								
			Program Penunjang Urusan Pemerintahan Daerah Kabupaten/Kota			17.152.000.000	100	persen	11.677.875.967		6.097.923.680	100	persen	6.771.440.108	4.435.529.646							DISKOMINFO			
			Perencanaan, Penganggaran, dan Evaluasi Kinerja Perangkat Daerah			100	persen	28.000.000	100	persen	48.769.200	3.712.500	100	persen	102.597.000	32.500.000							DISKOMINFO		
			Koordinasi dan Penyusunan Dokumen RKA-SKPD	Tersusunnya dokumen RKA Dinas Kominfo dan Persandian Kab. Kampar		2	Dok	18.000.000				12		78.000.000	3.0	32.500.000	25,0	41,67	3,0	32.500.000	150,0	180,56	DISKOMINFO		
	Penyusunan Laporan Capaian Kinerja dan Khtisar Realisasi Kinerja SKPD	Tercapainya Penyusunan Laporan Capaian Kinerja dan Khtisar Realisasi Kinerja SKPD	Koordinasi dan Penyusunan Laporan Capaian Kinerja dan Khtisar Realisasi Kinerja SKPD	Tersusunnya LKJ Dinas Kominfo dan Persandian Kab. Kampar		6	Dok	28.000.000	2	Dok	30.769.200	1	3.712.500						1,0	3.712.500	50,0	12,07	DISKOMINFO		
													Rata-rata capaian kinerja (%)		12,5	20,83			100,0	96,31					
													Predikat kinerja		SR	SR									
			Administrasi Keuangan Perangkat Daerah	Persentase Cakupan Layanan Penunjang Urusan Pemerintah Daerah Kabupaten		43.000.000	24	Bulan	7.201.343.102		3.991.322.440	100	Persen	4.311.656.644	2.992.368.887								DISKOMINFO		
			1. Penyediaan Caji dan Tunjangan ASN	Tersedianya Caji dan Tunjangan ASN			2	Tahun	7.193.386.318	12		3.988.527.440	12		4.308.173.204	3,0	2.992.368.887	25,0	69,46	15,0	6.980.896.327	750,0	97,05	DISKOMINFO	
	Penyusunan Pelaporan Keuangan Akhir Tahun	Adanya Dokumen Pelaporan Keuangan Akhir Tahun	Adanya Dokumen Penyusunan Laporan Keuangan Akhir Tahun SKPD	Adanya Koordinasi dan Dokumen Laporan Keuangan Akhir Tahun SKPD		60	Eks	43.000.000	20	Eks	7.956.784	10		2.795.000					10,0	2.795.000	50,0	35,13	DISKOMINFO		
													Rata-rata capaian kinerja (%)		12,5	34,73			400,0	66,09					
													Predikat kinerja		SR	SR									
			Administrasi Umum Perangkat Daerah			8.425.000.000	100	persen	1.687.141.498	9		1.231.119.402	100	Persen	780.644.225	-	412.958.559	-	52,90	9,0	1.644.077.961	9,0	97,45	DISKOMINFO	
	Penyediaan Komponen Instalasi Listrik/Penerangan Bangunan Kantor	Tercapainya Komponen Instalasi Listrik/Penerangan Bangunan Kantor	Penyediaan Komponen Instalasi Listrik/Penerangan Bangunan Kantor	Tersedianya Komponen Instalasi Listrik/Penerangan Bangunan Kantor		72	bulan	142.000.000	24	Bulan	31.891.761	12		182.474.500	12	13.742.783	3,0	7.840.548	25,0	57,05	15,0	190.315.048	62,5	596,75	DISKOMINFO
	Penyediaan Alat Tulis Kantor	Tercapainya Penyediaan Alat Tulis Kantor	Penyediaan Peralatan dan Perlengkapan	Tersedianya Peralatan dan Perlengkapan		72	bulan	654.000.000	24	Bulan	611.255.670	12		105.827.250	12	328.414.245	3,0	175.438.474	25,0	53,42	15,0	281.265.724	62,5	46,01	DISKOMINFO
	Penyediaan Makanan dan Minuman	Tercapainya Penyediaan Makanan dan Minuman	Penyediaan Bahan Logistik Kantor	Tersedianya Bahan Logistik Kantor		72	bulan	1.075.000.000	24	Bulan	272.872.830	12		32.175.000	12	150.975.300	3,0	77.753.130	25,0	51,50	15,0	109.928.130	62,5	40,29	DISKOMINFO
	Penyediaan Barang Cetak dan Pengandaan	Tercapainya Penyediaan Barang Cetak dan Pengandaan	Penyediaan Barang Cetak dan Pengandaan	Tersedianya Barang Cetak dan Pengandaan		72	bulan	1.445.000.000	24	Bulan	96.467.437	12		561.997.525	12	43.553.897	3,0	40.772.133	25,0	93,61	15,0	602.769.658	62,5	624,84	DISKOMINFO
	Penyediaan Bahan Bacaan dan Peraturan Perundang-undangan	Tercapainya Penyediaan Bahan Bacaan dan Peraturan Perundang-undangan	Penyediaan Bahan Bacaan dan Peraturan Perundang-undangan	Tersedianya Bahan Bacaan dan Peraturan Perundang-undangan		72	bulan	128.000.000	24	Bulan	51.388.800	12		12.600.000	12	29.808.000	3,0	14.850.000	25,0	49,82	15,0	27.450.000	62,5	53,42	DISKOMINFO
	Rapat-Rapat Koordinasi dan Konsultasi Ke luar daerah	Tersedianya Rapat-Rapat Koordinasi dan Konsultasi Ke luar daerah	Penyelenggaraan Rapat Koordinasi dan Konsultasi SKPD	Tersedianya Rapat Koordinasi dan Konsultasi SKPD		72	bulan	4.981.000.000	24	Bulan	623.265.000	12		336.045.127	12	214.150.000	3,0	96.304.274	25,0	44,97	15,0	432.349.401	62,5	69,37	DISKOMINFO
													Rata-rata capaian kinerja (%)		25,0	58,40			62,5	238,45					
													Predikat kinerja		SR	R									
			Penyediaan Jasa Penunjang Urusan Pemerintah Daerah			5.145.000.000	2	unit	2.033.739.924	-		632.594.500	1	unit	1.267.279.200	-	853.784.885	-	67,37	-	1.486.379.385	-	73,09	DISKOMINFO	
	Penyediaan Jasa Komunikasi, Sumber Daya Air dan Listrik	Tercapainya Penyediaan Jasa Komunikasi, Sumber Daya Air dan Listrik	Penyediaan Jasa Komunikasi, Sumber Daya Air dan Listrik	Tersedianya Jasa Komunikasi, Sumber Daya Air dan Listrik		72	bulan	3.677.000.000			539.241.924	12		182.474.500	12	280.099.200	3,0	154.994.885	25,0	55,34	15,0	337.469.385	62,5	62,58	DISKOMINFO
	Penyediaan Jasa Tenaga Harian Lepas	Tercapainya Penyediaan Jasa Tenaga Harian Lepas	Penyediaan Jasa Pelayanan Umum Kantor	Tersedianya Jasa Pelayanan Umum Kantor		1.048	Hari	1.468.000.000	24	Bulan	1.494.498.000	12		450.120.000	12	987.180.000	3,0	698.790.000	25,0	70,79	15,0	1.148.910.000	62,5	76,88	DISKOMINFO
													Rata-rata capaian kinerja (%)		25,0	63,06			62,5	69,73					
													Predikat kinerja		SR	SR									
			Pemeliharaan Barang Milik Daerah Penunjang Urusan Pemerintahan Daerah			3.511.000.000			706.882.243	100	%	239.174.838	12	bulan	309.263.039	6,0	143.917.315	50,0		383.092.153		54,19	DISKOMINFO		

RKPD KABUPATEN KAMPAR TAHUN 2022

Kode Rekening	Urusan/Bidang Urusan Pemerintahan Daerah dan Program/Kegiatan (Tahun 2020)	Indikator Kinerja Program (Outcome)/ Kegiatan (Tahun 2020)	Program/ Kegiatan/ Sub Kegiatan Tahun 2021	Indikator Kinerja Program (Outcome)/ Kegiatan (Tahun 2021)	Capaian RPJMD Kabupaten pada tahun 2022 (akhir periode RPJMD)		Capaian RPJMD Kabupaten pada tahun 2022 (akhir periode RPJMD) - PERUBAHAN		Realisasi Capaian Kinerja RKPD s/d Tahun Lalu (2020) (TAHUN N-2)		Target Kinerja dan Anggaran RKPD Tahun 2021 (Tahun N-1)		Realisasi Capaian Kinerja dan Anggaran RKPD yang dievaluasi Tahun 2021		Tingkat Capaian Kinerja dan Realisasi Anggaran APBD Tahun 2021 (%)		Realisasi Kinerja dan Anggaran RKPD s/d Akhir Tahun 2021		Tingkat Capaian Kinerja dan Realisasi Anggaran RPJMD s/d Tahun 2021 (%)		OPD Penanggung Jawab
					K	Rp	K	Rp	K	Rp.	K	Rp.	K	Rp.	K	Rp.	K	Rp.	K	Rp.	
1	2	3	4	5	6	7	8	9	10	11 = 10/9*100	12 = 8*10	13 = 12/7 x 100%	14								
	Pemeliharaan Rutin/Berkala Mobil Jabatan	Tercapainya Pemeliharaan Rutin/Berkala Mobil Jabatan	Penyediaan Jasa Pemeliharaan, Biaya Pemeliharaan dan Pajak Kendaraan Perorangan Dinas atau Kendaraan Dinas Jabatan	Tersedianya Jasa Pemeliharaan, Biaya Pemeliharaan dan Pajak Kendaraan Perorangan Dinas atau Kendaraan Dinas Jabatan	60 Kali	1.284.000.000	2 Unit	267.317.500	12	88.188.588	12	131.536.364	3,0	66.554.579	25,0	50,60	15,0	154.743.167	750,0	57,89	DISKOMINFO
	Pemeliharaan Rutin/Berkala Kendaraan Dinas/Operasional	Tercapainya Pemeliharaan Rutin/Berkala Kendaraan Dinas/Operasional	Penyediaan Jasa Pemeliharaan, Pajak dan Perizinan Kendaraan Dinas Operasional atau Lapangan	Tersedianya Jasa Pemeliharaan, Pajak dan Perizinan Kendaraan Dinas Operasional atau Lapangan	2 Unit	577.000.000	3 Unit	332.728.868	12	91.851.500	12	143.500.425	3,0	70.362.736	25,0	49,03	15,0	162.214.236	500,0	48,75	DISKOMINFO
	Pemeliharaan Rutin/berkala peralatan gedung kantor	Tercapainya Pemeliharaan Rutin/berkala peralatan gedung kantor	Pemeliharaan Peralatan dan Mesin Lainnya	Tersedianya Peralatan dan Mesin Lainnya	72 bulan	1.650.000.000	24 Bulan	106.835.875	12	59.134.750	12	34.226.250	3,0	7.000.000	25,0	20,45	15,0	66.134.750	62,5	61,90	DISKOMINFO
Rata-rata capaian kinerja (%)											25,0	40,03			437,5	56,18					
Predikat kinerja											SR	SR									
TOTAL RATA-RATA CAPAIAN KINERJA DAN ANGGARAN PROGRAM 1											20,0	43,41									
			Program Informasi dan Komunikasi Publik		1	8.513.000.000	2	4.953.478.232	-	2.419.326.500	1	3.398.607.874	-	1.657.121.020	-	48,76	-	4.076.447.520	-	82,29	DISKOMINFO
			Pengelolaan Informasi dan Komunikasi Publik Pemerintah Daerah Kabupaten/Kota			8.513.000.000		4.953.478.232		2.419.326.500		3.398.607.874		1.657.121.020		48,76		4.076.447.520		82,29	DISKOMINFO
			Perumusan Kebijakan Teknis Bidang Informasi dan Komunikasi Publik	Jumlah Dokumen Index Kepuasan Masyarakat			5 Dokumen	100.000.000			12	311.073.572		5.950.000		1,91		5.950.000		5,95	DISKOMINFO
	Penyebarluasan Informasi Pembangunan Daerah Melalui Website	Tersedianya Informasi melalui Website Pemerintah Kabupaten Kampar	Pengelolaan Konten dan Perencanaan Media Komunikasi Publik	Tersedianya Konten dan Perencanaan Media Komunikasi Publik	8.400 Berita/informasi	1.348.000.000	24 Bulan	827.140.000	12	251.840.000	12	297.400.000	3,0	46.570.000	25,0	15,66	15,0	298.410.000	62,5	36,08	DISKOMINFO
	Penyebarluasan Informasi Penyelenggaraan Pemerintahan Daerah	Tercapainya Penyebarluasan Informasi Penyelenggaraan Pemerintahan Daerah	Pengelolaan Media Komunikasi Publik	Tersedianya Media Komunikasi Publik	100 Persen	5.148.000.000	24 Bulan	2.623.098.450	12	1.731.219.000	12	1.641.709.500	3,0	829.988.520	25,0	50,56	15,0	2.561.207.520	62,5	97,64	DISKOMINFO
	Pemanjagan PPD (Pejabat Pengelola Informasi dan Dokumentasi)	Tercapainya Pemanjagan PPD (Pejabat Pengelola Informasi dan Dokumentasi)	Pelayanan Informasi Publik	Tersedianya Pelayanan Informasi Publik	72 Bulan	2.017.000.000	24 Bulan	953.239.782	12	436.267.500	12	548.399.802	3,0	188.022.500	25,0	34,29	15,0	624.290.000	62,5	65,49	DISKOMINFO
			Penyediaan/Pengadaan Sarana dan Prasarana Pendukung Informasi dan Komunikasi Publik Pemerintahan Daerah Kabupaten/Kota	Terlaksananya Publikasi melalui Baleho/ Spanduk/ Running Teks			12 Bulan	450.000.000			12	600.025.000	3,0	586.590.000	25,0	97,76	3,0	586.590.000	25,0	130,35	DISKOMINFO
Rata-rata capaian kinerja (%)											20,0	40,03			42,5	67,10					
Predikat kinerja											SR	SR									
TOTAL RATA-RATA CAPAIAN KINERJA DAN ANGGARAN PROGRAM 2											20,0	40,03									
			PROGRAM APLIKASI INFORMATIKA			1.413.000.000		1.888.885.923		1.589.222.500		448.659.932		120.803.000							DISKOMINFO
			Pengelolaan Nama Domain yang telah ditetapkan oleh Pemerintah Pusat dan Sub Domain di Lingkup Pemerintah Daerah	Tersedianya Nama Domain yang telah ditetapkan oleh Pemerintah Pusat dan Sub Domain di Lingkup Pemerintah Daerah		-		378.800.000		-		201.136.365		7.200.000		3,58		7.200.000		1,90	DISKOMINFO
			Penatalaksanaan dan Pengawasan nama domain dan sub domain dalam Penyelenggaraan Pemerintahan Daerah Kabupaten/Kota	Terkelola Website Pemda Kampar			12 Bulan	158.800.000			12	40.015.340		7.200.000		17,99		7.200.000		4,53	DISKOMINFO
			Penyelenggaraan Sistem Jaringan Intra Pemerintahan Daerah	Terhubungnya Website OPD ke Intra			33 OPD	220.000.000			12	161.121.025		-		-		-		-	DISKOMINFO
Rata-rata capaian kinerja (%)											-	9,00			-	2,27					
Predikat kinerja											SR	SR									
			Pengelolaan E-Government di Lingkup Pemerintah Daerah	Tersedianya E-Government di Lingkup Pemerintah Daerah	2 unit	1.413.000.000	2 Unit	1.510.085.923	-	1.589.222.500	1 unit	247.523.567	-	113.603.000	-	45,90	-	1.702.825.500	-	112,76	DISKOMINFO
	Pengelolaan Data Center	Tercapainya Pengelolaan Data Center	Pengelolaan Pusat Data Pemerintahan Daerah	Tersedianya Pusat Data Pemerintahan Daerah	72 bulan	1.113.000.000	24 Bulan	660.565.394	12	1.006.700.000	12	145.968.540	3,0	84.538.000	25,0	57,92	15,0	1.091.238.000	62,5	165,20	DISKOMINFO
			Koordinasi dan Sinkronisasi Data dan Informasi Elektronik	Tersedianya dan Sinkronisasi Data dan Informasi Elektronik	24 Bulan	367.618.747	12	183.165.000	12	183.165.000	12	49.826.134	-	-	-	-	12,0	183.165.000	50,0	49,82	DISKOMINFO

RKPD KABUPATEN KAMPAR TAHUN 2022

Kode Rekening	Urusan/Bidang Urusan Pemerintahan Daerah dan Program/Kegiatan (Tahun 2020)	Indikator Kinerja Program (Outcome) Kegiatan (Tahun 2020)	Program/ Kegiatan/ Sub Kegiatan Tahun 2021	Indikator Kinerja Program (Outcome) Kegiatan (Tahun 2021)	Capaian RPJMD Kabupaten pada tahun 2022 (akhir periode RPJMD)		Capaian RPJMD Kabupaten pada tahun 2022 (akhir periode RPJMD) - PERUBAHAN		Realisasi Capaian Kinerja RKPD s/d Tahun Lalu (2020) (TAHUN N-2)		Target Kinerja dan Anggaran RKPD Tahun 2021 (Tahun N-1)		Realisasi Capaian Kinerja dan Anggaran RKPD yang dievaluasi Tahun 2021		Tingkat Capaian Kinerja dan Realisasi Anggaran APBD Tahun 2021 (%)		Realisasi Kinerja dan Anggaran RKPD s/d Akhir Tahun 2021		Tingkat Capaian Kinerja dan Realisasi Anggaran RPJMD s/d Tahun 2021 (%)		OPD Penanggung Jawab				
					K	Rp	K	Rp	K	Rp.	K	Rp.	K	Rp.	K	Rp.	K	Rp.	K	Rp.					
1	2	3	4	5	6	7	8	9	10	11 = 10B*100	12 = 8*10	13 = 127 x 100%	14												
	Pembangunan Aplikasi Informatika	Tercapainya Pembangunan Aplikasi Informatika	Pengembangan Aplikasi dan Proses Bisnis Pemerintahan Berbasis Elektronik	Tersedianya Aplikasi dan Proses Bisnis Pemerintahan Berbasis Elektronik	72 bulan	300.000.000	24 Bulan	481.901.782	12	399.357.500	12	51.728.893	-	29.065.000	-	56,19	12,0	428.422.500	50,0	88,90	DISKOMINFO				
													Rata-rata capaian kinerja (%)	8,3	38,03			54,2	101,31						
													Predikat kinerja	SR	SR										
													TOTAL RATA-RATA CAPAIAN KINERJA DAN ANGGARAN PROGRAM 3		4,2	23,52									
			PROGRAM PENYELENGGARAAN STATISTIK SEKTORAL		-	100 persen	162.885.000		-	100 persen	58.485.000		12.217.500								DISKOMINFO				
			Penyelenggaraan Statistik Sektoral di Lingkup Daerah Kabupaten/Kota	Tersedianya Statistik Sektoral di Lingkup Daerah Kabupaten/Kota	100 persen	-	100 persen	162.885.000	-	100 persen	58.485.000		12.217.500									DISKOMINFO			
			Pengembangan Infrastruktur	Persentase Data yang telah dipetakan	100 Persen		162.885.000			100	58.485.000	3,0	12.217.500	3,0	20,89	3,0	12.217.500	3,0	7,50		DISKOMINFO				
													Rata-rata capaian kinerja (%)	3,0	20,89			1,5	3,75						
													Predikat kinerja	SR	SR										
													TOTAL RATA-RATA CAPAIAN KINERJA DAN ANGGARAN PROGRAM 4		3,0	20,89									
			Program Penyelenggaraan Persandian untuk Pengamanan Informasi		440.000.000		626.534.082		264.200.000		272.416.461		147.062.500									DISKOMINFO			
			Penyelenggaraan Persandian untuk Pengamanan Informasi Pemerintah Daerah Kabupaten/Kota		440.000.000		626.534.082		264.200.000		272.416.461	-	147.062.500		53,98	-	411.262.500		65,64		DISKOMINFO				
	Pengelolaan Sumber Daya Persandian	Tercapainya Pengelolaan Sumber Daya Persandian	Pelaksanaan Analisis Kebutuhan dan Pengelolaan Sumber Daya Keamanan Informasi Pemerintah Daerah Kabupaten/Kota	Jumlah Petugas Sandi	72 Bulan	440.000.000	20 Orang	576.534.082	12	264.200.000	12	251.394.620	3,0	147.062.500	25,0	58,50	15,0	411.262.500	75,0	71,33	DISKOMINFO				
			Pelaksanaan Keamanan Informasi Pemerintahan Daerah Kabupaten/Kota Berbasis Elektronik dan non Elektronik	Tersedianya Tandalangan elektronik OPD			1 Keg	50.000.000			1	21.021.841	-	-	-	-	-	-	-	-	DISKOMINFO				
													Rata-rata capaian kinerja (%)	3,6	8,36			37,5	35,67						
													Predikat kinerja	SR	SR										
													TOTAL RATA-RATA CAPAIAN KINERJA DAN ANGGARAN PROGRAM 5		3,6	8,36									
													JUMLAH ANGGARAN DAN REALISASI DARI SELURUH PROGRAM		10.949.609.375	6.372.733.666									
													TOTAL RATA-RATA CAPAIAN KINERJA DAN ANGGARAN DARI SELURUH PROGRAM (PROGRAM 1 s.d. PROGRAM 5)		10,1	27,24									
													PREDIKAT KINERJA DARI SELURUH PROGRAM (PROGRAM 1 s.d. PROGRAM 5)		SR	SR									

EVALUASI HASIL PELAKSANAAN PERENCANAAN DAERAH SAMPAI DENGAN TAHUN BERJALAN (TRIWULAN II)
KABUPATEN KAMPAR

Unit Organisasi : 2.18.0.00.0.00.01.0000 DINAS PENANAMAN MODAL DAN PELAYANAN TERPADU SATU PINTU
Sub Unit Organisasi : 2.18.0.00.0.00.01.0000 DINAS PENANAMAN MODAL DAN PELAYANAN TERPADU SATU PINTU

Kode Rekening	Urusan/Bidang Urusan Pemerintahan Daerah dan Program/Kegiatan (Tahun 2020)	Indikator Kinerja Program (Outcome)/ Kegiatan (Tahun 2020)	Program/ Kegiatan/ Sub Kegiatan Tahun 2021	Indikator Kinerja Program (Outcome)/ Kegiatan (Tahun 2021)	Capaian RPJMD Kabupaten pada tahun 2022 (akhir periode RPJMD)		Capaian RPJMD Kabupaten pada tahun 2022 (akhir periode RPJMD) - PERUBAHAN		Realisasi Capaian Kinerja RKPD s/d Tahun Lalu (2020) (TAHUN N-2)		Target Kinerja dan Anggaran RKPD Tahun 2021 (Tahun N-1)		Realisasi Capaian Kinerja dan Anggaran RKPD yang dievaluasi Tahun 2021		Tingkat Capaian Kinerja dan Realisasi Anggaran APBD Tahun 2021 (%)		Realisasi Kinerja dan Anggaran RKPD s/d Akhir Tahun 2021		Tingkat Capaian Kinerja dan Realisasi Anggaran RPJMD s/d Tahun 2021 (%)		OPD Penanggung Jawab		
					K	Rp	K	Rp	K	Rp.	K	Rp.	K	Rp.	K	Rp.	K	Rp.	K	Rp.			
1	2	3	4	5	6	7	8	9	10	11	12	13	14	15	16	17	18	19	20	21	22		
DINAS PENANAMAN MODAL DAN PELAYANAN TERPADU SATU PINTU																							
				PROGRAM PENUNJANG URUSAN PEMERINTAHAN DAERAH KABUPATENKOTA	PERSENTASE CAPAIAN PROGRAM PENUNJANG URUSAN PEMERINTAH DAERAH/KOTA		12.876.120.000	100 persen	18.863.098.528		16.395.579.128	100 persen	10.682.124.947	4.061.178.594							DPMPTPS		
	Program Peningkatan Pengembangan Sistem Pelaporan Capaian Kinerja dan Keuangan	Realisasi Nilai AKIP OPD	Perencanaan, Penganggaran, dan Evaluasi Kinerja Perangkat Daerah	Persentase Capaian Terhadap Perencanaan, Penganggaran, dan Evaluasi Kinerja Perangkat Daerah	100 persen	816.000.000	100 persen	394.000.000		64.063.000	100 persen	135.011.208	89.001.000								DPMPTPS		
	Penyusunan laporan capaian kinerja dan ikhtisar realisasi kinerja SKPD	Tersusunnya laporan kinerja SKPD	Penyusunan Dokumen Perencanaan Perangkat Daerah	Persentase terhadap tersusunnya dokumen perencanaan tahunan OPD	100	53.000.000	100	313.000.000	100	9.764.500	100	80.830.320	71,5	57.790.500	71,5	71,50	171,5	67.555.000	171,5	21,58	DPMPTPS		
	Penyusunan laporan tahunan	Tersusunnya laporan tahunan	Koordinasi dan Penyusunan Dokumen RKA-SKPD	Persentase terhadap tersusunnya Dokumen RKA-SKPD	100	53.000.000	100	27.000.000	100	7.129.500	100	11.406.759	-	-	-	-	100,0	7.129.500	100,0	26,41	DPMPTPS		
	Penyusunan program dan kegiatan perangkat daerah	Tersusunnya dokumen perencanaan OPD	Koordinasi dan Penyusunan Dokumen Perubahan RKA-SKPD	Persentase terhadap tersusunnya Dokumen RKA-SKPD	100	710.000.000	100	27.000.000	100	47.169.000	100	11.550.887	-	-	-	-	100,0	47.169.000	100,0	174,70	DPMPTPS		
			Koordinasi dan Penyusunan Laporan Capaian Kinerja dan Ikhtisar Realisasi Kinerja SKPD	Persentase terhadap tersusunnya dokumen laporan kinerja OPD	-	-	100	27.000.000	-	-	100	31.223.242	100,0	31.210.500	100,0	99,96	100,0	31.210.500	100,0	115,59	DPMPTPS		
															Rata-rata capaian kinerja (%)		42,9	42,86			117,9	84,57	
															Predikat kinerja		SR	SR					
	Program Peningkatan Pengembangan Sistem Pelaporan Capaian Kinerja dan Keuangan	Realisasi Nilai AKIP OPD	Administrasi Keuangan Perangkat Daerah	Persentase Capaian Terhadap Administrasi Keuangan Perangkat Daerah	- 0	53.000.000		12.008.098.528		6.092.745.778	100 persen	5.999.566.586	2.839.713.895								DPMPTPS		
	Kegiatan Belanja Tidak Langsung (BTL)	Persentase terhadap penyediaan gaji dan tunjangan ASN	Penyediaan Gaji dan Tunjangan ASN	Persentase terhadap penyediaan gaji dan tunjangan ASN	-	-	100	11.981.098.528	100	6.086.587.778	100	5.990.549.264	47,3	2.831.545.045	47,3	47,27	147,3	8.918.132.823	147,3	74,44	DPMPTPS		

Kode Rekening	Urusan/Bidang Urusan Pemerintahan Daerah dan Program/Kegiatan (Tahun 2020)	Indikator Kinerja Program (Outcome) Kegiatan (Tahun 2020)	Program/ Kegiatan/ Sub Kegiatan Tahun 2021	Indikator Kinerja Program (Outcome) Kegiatan (Tahun 2021)	Capaian RPJMD Kabupaten pada tahun 2022 (akhir periode RPJMD)		Capaian RPJMD Kabupaten pada tahun 2022 (akhir periode RPJMD) - PERUBAHAN		Realisasi Capaian Kinerja RKPD s/d Tahun Lalu (2020) (TAHUN N-2)		Target Kinerja dan Anggaran RKPD Tahun 2021 (Tahun N-1)		Realisasi Capaian Kinerja dan Anggaran RKPD yang dievaluasi Tahun 2021		Tingkat Capaian Kinerja dan Realisasi Anggaran APBD Tahun 2021 (%)		Realisasi Kinerja dan Anggaran RKPD s/d Akhir Tahun 2021		Tingkat Capaian Kinerja dan Realisasi Anggaran RPJMD s/d Tahun 2021 (%)		OPD Penanggung Jawab
					K	Rp	K	Rp	K	Rp.	K	Rp.	K	Rp.	K	Rp.	K	Rp.	K	Rp.	
1	2	3	4	5	6		7		8		9		10		11 = 10/9*100		12 = 8+10		13 = 12/7 x 100%		14
	Penyusunan pelaporan keuangan akhir tahun	Tersusunnya laporan keuangan akhir tahun	Koordinasi dan Penyusunan Laporan Keuangan Akhir Tahun SKPD	Persentase terhadap tersusunnya dokumen laporan keuangan akhir tahun OPD	100	53.000.000	100	27.000.000	100	6.158.000	100	9.017.322	90,6	8.168.850	90,6	90,59	190,6	14.326.850	190,6	53,06	DPMPTPS
Rata-rata capaian kinerja (%)															68,9	68,93			168,9	63,75	
Predikat kinerja															R	R					
	Program Peningkatan Disiplin Aparatur	Realisasi tingkat kehadiran aparatur	Administrasi Kepegawaian Perangkat Daerah			1.170.000.000	24 Bulan	500.000.000		550.113.630	100 Persen	132.539.500		-							DPMPTPS
	Pengadaan pakaian khusus hari - hari tertentu	Tersedianya pakaian khusus bagi aparatur perizinan dan penanaman modal	Pengadaan Pakaian Dinas Beserta Atribut Kelengkapannya	Persentase terhadap penyediaan pakaian dinas beserta atribut kelengkapannya	100	250.000.000	100	170.000.000	100	334.424.300	100	97.387.500	-	-	-	-	100,0	334.424.300	100,0	196,72	DPMPTPS
	Program Peningkatan Kapasitas Sumber Daya Aparatur	Realisasi rata - rata capaian kinerja ASN	Bimbingan Teknis Implementasi Peraturan Perundang-Undangan	Persentase terhadap tersedianya biaya bimbingan teknis aparatur	100	-	100	330.000.000	100	-	100	35.152.000	-	-	-	-	100,0	-	100,0	-	DPMPTPS
	Bimbingan Teknis implementasi peraturan perundang - undangan	Terwujudnya aparatur penanaman modal dan perizinan yang handal dan profesional			100	920.000.000		-	100	215.689.330	-	-	-	-	-	100,0	215.689.330	-	-	-	DPMPTPS
Rata-rata capaian kinerja (%)															-	-			100,0	98,36	
Predikat kinerja															SR	SR					
	Program Pelayanan Administrasi Perkantoran	Realisasi Pemenuhan Terhadap Pelayanan Administrasi Perkantoran	Administrasi Umum Perangkat Daerah	Persentase Capaian Terhadap Administrasi Umum Perangkat Daerah	9 Unit	4.988.000.000	100 persen	2.181.000.000	9	3.865.622.858	100 Persen	1.067.018.819	-	256.225.119							DPMPTPS
	Penyediaan komponen instalasi listrik / penerangan bangunan kantr	Tersedianya komponen instalasi listrik kantr	Penyediaan Komponen Instalasi Listrik/Penerangan Bangunan Kantor	Persentase terhadap tersedianya komponen instalasi listrik kantr	100	25.000.000	100	10.000.000	100	17.235.000	100	4.934.875	26,5	1.307.500	26,5	26,50	126,5	18.542.500	126,5	185,43	DPMPTPS
	Penyediaan alat tulis kantr	Tersedianya alat tulis kantr	Penyediaan Peralatan dan Perlengkapan Kantor	Persentase terhadap tersedianya peralatan dan perlengkapan kantr	100	905.000.000	100	380.000.000	100	530.688.000	100	170.799.298	19,1	32.613.925	19,1	19,09	119,1	563.301.925	119,1	148,24	DPMPTPS

RKPD KABUPATEN KAMPAR TAHUN 2022

Kode Rekening	Usuran/Bidang Usuran Pemerintahan Daerah dan Program/Kegiatan (Tahun 2020)	Indikator Kinerja Program (Outcome) Kegiatan (Tahun 2020)	Program/ Kegiatan/ Sub Kegiatan Tahun 2021	Indikator Kinerja Program (Outcome) Kegiatan (Tahun 2021)	Capaian RPJMD Kabupaten pada tahun 2022 (akhir periode RPJMD)		Capaian RPJMD Kabupaten pada tahun 2022 (akhir periode RPJMD) - PERUBAHAN		Realisasi Capaian Kinerja RKPD s/d Tahun Lalu (2020) (TAHUN N-2)		Target Kinerja dan Anggaran RKPD Tahun 2021 (Tahun N-1)		Realisasi Capaian Kinerja dan Anggaran RKPD yang dievaluasi Tahun 2021		Tingkat Capaian Kinerja dan Realisasi Anggaran APBD Tahun 2021 (%)		Realisasi Kinerja dan Anggaran RKPD s/d Akhir Tahun 2021		Tingkat Capaian Kinerja dan Realisasi Anggaran RPJMD s/d Tahun 2021 (%)		OPD Penanggung Jawab
					K	Rp	K	Rp	K	Rp.	K	Rp.	K	Rp.	K	Rp.	K	Rp.	K	Rp.	
1	2	3	4	5	6	7	8	9	10	11 = 10/9*100	12 = 8*10	13 = 12/7 x 100%	14								
	Penyediaan makanan dan minuman	Tersedianya konsumsi bagi aparatur dan tamu	Penyediaan Bahan Logistik Kantor	Persentase terhadap tersedianya Bahan Logistik kantor	100	549.000.000	100	375.000.000	100	295.833.000	100	152.001.536	15,0	22.847.250	15,0	15,03	115,0	318.680.250	115,0	84,98	DPMPTPS
	Penyediaan barang cetakan dan penggandaan	Tersedianya barang cetakan dan penggandaan	Penyediaan Barang Cetak dan Pengadaan	Persentase terhadap tersedianya barang cetakan dan penggandaan	100	495.000.000	100	190.000.000	100	378.427.250	100	101.011.110	37,8	38.166.750	37,8	37,78	137,8	416.594.000	137,8	219,26	DPMPTPS
	Penyediaan bahan bacaan dan peraturan perundang - undangan	Tersedianya bahan bacaan dan peraturan perundang - undangan	Penyediaan Bahan Bacaan dan Peraturan Perundang-Undangan	Persentase terhadap tersedianya bahan bacaan dan peraturan perundang - undangan bagi aparatur	100	64.000.000	100	26.000.000	100	37.470.000	100	9.000.000	25,7	2.310.000	25,7	25,67	125,7	39.780.000	125,7	153,00	DPMPTPS
	Rapat - rapat koordinasi dan konsultasi ke luar daerah	Tersedianya biaya perjalanan dinas bagi aparatur untuk keluar daerah	Penyelenggaraan Rpat Koordinasi dan Konsultasi SKPD	Persentase terhadap tersedianya biaya perjalanan dinas aparatur	100	2.950.000.000	100	1.200.000.000	100	2.605.969.608	100	629.272.000	25,3	158.979.694	25,3	25,26	125,3	2.764.949.302	125,3	230,41	DPMPTPS
Rata-rata capaian kinerja (%)											24,9	24,89			124,9	170,22					
Predikat kinerja											SR	SR									
	Program Peningkatan Sarana dan Prasarana Aparatur	Realisasi Pemenuhan Terhadap Sarana dan Prasarana Aparatur	Pengadaan Barang Milik Daerah Penunjang Urusan Pemerintah Daerah	Persentase Capaian Terhadap Pengadaan Barang Milik Daerah Penunjang Urusan Pemerintah Daerah	2 unit	1.155.000.000	2 Unit	910.000.000	-	2.366.719.600	1 unit	664.002.604	-	10.000.000							DPMPTPS
	Pengadaan meubiler	Tersedianya meubiler kantor	Pengadaan Mebel	Persentase terhadap tersedianya meubiler kantor	100	340.000.000	100	375.000.000	100	580.696.500	100	167.659.000	-	-	-	-	100,0	580.696.500	100,0	154,85	DPMPTPS
	Pengadaan komputer PC / Note Book dan kelengkapannya	Tersedianya sarana dan prasarana aparatur dalam menunjang pekerjaan	Pengadaan Peralatan dan Mesin Lainnya	Persentase terhadap tersedianya Peralatan dan Mesin Lainnya	100	525.000.000	100	160.000.000	100	685.932.500	100	202.013.260	-	-	-	-	100,0	685.932.500	100,0	428,71	DPMPTPS
	Pengadaan peralatan studi dan komunikasi	Tersedianya peralatan studio dan komunikasi kantor	Pengadaan Sarana dan Prasarana Gedung Kantor atau Bangunan Lainnya	Persentase terhadap tersedianya sarana dan prasarana gedung kantor dan bangunan lainnya	100	290.000.000	100	250.000.000	100	1.100.090.600	100	84.230.344	-	-	-	-	100,0	1.100.090.600	100,0	440,04	DPMPTPS

Kode Rekening	Urusan/Bidang Urusan Pemerintahan Daerah dan Program/Kegiatan (Tahun 2020)	Indikator Kinerja Program (Outcome) Kegiatan (Tahun 2020)	Program/ Kegiatan/ Sub Kegiatan Tahun 2021	Indikator Kinerja Program (Outcome) Kegiatan (Tahun 2021)	Capaian RPJMD Kabupaten pada tahun 2022 (akhir periode RPJMD)		Capaian RPJMD Kabupaten pada tahun 2022 (akhir periode RPJMD) - PERUBAHAN		Realisasi Capaian Kinerja RKPD s/d Tahun Lalu (2020) (TAHUN N-2)		Target Kinerja dan Anggaran RKPD Tahun 2021 (Tahun N-1)		Realisasi Capaian Kinerja dan Anggaran RKPD yang dievaluasi Tahun 2021		Tingkat Capaian Kinerja dan Realisasi Anggaran APBD Tahun 2021 (%)		Realisasi Kinerja dan Anggaran RKPD s/d Akhir Tahun 2021		Tingkat Capaian Kinerja dan Realisasi Anggaran RPJMD s/d Tahun 2021 (%)		OPD Penanggung Jawab
					K	Rp	K	Rp	K	Rp.	K	Rp.	K	Rp.	K	Rp.	K	Rp.	K	Rp.	
1	2	3	4	5	6	7	8	9	10	11 = 10/9*100	12 = 8*10	13 = 12/7 x 100%	14								
			Pengadaan Sarana dan Prasarana Pendukung Gedung Kantor atau Bangunan Lainnya	Persentase terhadap tersedianya sarana dan prasarana pendukung gedung kantor dan bangunan lainnya	-	-	100	125.000.000	-	-	100	210.100.000	4,8	10.000.000	4,8	4,76	4,8	10.000.000	4,8	8,00	DPMPPTS
Rata-rata capaian kinerja (%)											1,2	1,19			76,2	257,90					
Predikat kinerja											SR	SR									
	Program Pelayanan Administrasi Perkantoran	Realisasi Pemenuhan Terhadap Pelayanan Administrasi Perkantoran	Penyediaan Jasa Penunjang Pemerintahan Daerah	Persentase Capaian Terhadap Penyediaan Jasa Penunjang Urusan Pemerintahan Daerah	60 bulan	3.684.120.000	60 Bulan	2.125.000.000	100 %	2.449.383.541	12 bulan	1.631.665.200	3,0	785.347.692							DPMPPTS
	Penyediaan jasa komunikasi, sumber daya air dan listrik	Tersedianya jasa komunikasi, sumber daya air dan listrik	Penyediaan Jasa Komunikasi, Sumber Daya Air dan Listrik	Persentase terhadap tersedianya biaya tagihan telepon, air, listrik dan internet kantor	100	684.120.000	100	375.000.000	100	544.266.041	100	146.485.200	53,0	77.660.192	53,0	53,02	153,0	621.926.233	153,0	165,85	DPMPPTS
	Penyediaan jasa tenaga harian lepas	Tersedianya tenaga harian lepas untuk mendukung teknis perkantoran	Penyediaan Jasa Pelayanan Umum Kantor	Persentase terhadap tersedianya jasa pelayanan umum kantor	100	3.000.000.000	100	1.750.000.000	100	1.905.117.500	100	1.485.180.000	47,6	707.687.500	47,6	47,65	147,6	2.612.805.000	147,6	149,30	DPMPPTS
Rata-rata capaian kinerja (%)											50,3	50,33			150,3	157,58					
Predikat kinerja											R	R									
	Program Peningkatan Sarana dan Prasarana Aparatur	Realisasi Pemenuhan Terhadap Sarana dan Prasarana Aparatur	Pemeliharaan Barang Milik Daerah Penunjang Urusan Pemerintahan Daerah	Persentase Capaian Terhadap Pemeliharaan Barang Milik Daerah Penunjang Urusan Pemerintahan Daerah	1	1.010.000.000	2	745.000.000	-	1.006.930.721	1	1.052.321.030	-	80.890.888							DPMPPTS
	Pemeliharaan rutin / berkala gedung kantor	Terpeliharanya bangunan gedung kantor	Penyediaan Jasa Pemeliharaan, Biaya Pemeliharaan, Pajak, dan Perizinan Kendaraan Dinas Operasional atau Lapangan	Persentase terhadap tersedianya Jasa Pemeliharaan, Biaya Pemeliharaan, Pajak, dan Perizinan Kendaraan Dinas Operasional atau Lapangan	100	600.000.000	100	185.000.000	100	715.712.200	100	184.143.370	17,2	31.647.388	17,2	17,19	117,2	747.359.588	117,2	403,98	DPMPPTS

Kode Rekening	Urusan/Bidang Urusan Pemerintahan Daerah dan Program/Kegiatan (Tahun 2020)	Indikator Kinerja Program (Outcome) Kegiatan (Tahun 2020)	Program/ Kegiatan/ Sub Kegiatan Tahun 2021	Indikator Kinerja Program (Outcome) Kegiatan (Tahun 2021)	Capaian RPJMD Kabupaten pada tahun 2022 (akhir periode RPJMD)		Capaian RPJMD Kabupaten pada tahun 2022 (akhir periode RPJMD) - PERUBAHAN		Realisasi Capaian Kinerja RKPD s/d Tahun Lalu (2020) (TAHUN N-2)		Target Kinerja dan Anggaran RKPD Tahun 2021 (Tahun N-1)		Realisasi Capaian Kinerja dan Anggaran RKPD yang dievaluasi Tahun 2021		Tingkat Capaian Kinerja dan Realisasi Anggaran APBD Tahun 2021 (%)		Realisasi Kinerja dan Anggaran RKPD s/d Akhir Tahun 2021		Tingkat Capaian Kinerja dan Realisasi Anggaran RPJMD s/d Tahun 2021 (%)		OPD Penanggung Jawab
					K	Rp	K	Rp	K	Rp.	K	Rp.	K	Rp.	K	Rp.	K	Rp.	K	Rp.	
1	2	3	4	5	6	7	8	9	10	11 = 10/9*100	12 = 8*10	13 = 12/7 x 100%	14								
	Pemeliharaan rutin / berkala mobil jabatan	Terpeliharanya kendaraan dinas aparatur	Pemeliharaan Peralatan dan Mesin Lainnya	Persentase terhadap tersedianya biaya pemeliharaan peralatan dan mesin lainnya	100	410.000.000	100	80.000.000	100	291.218.521	100	33.878.250	23,2	7.843.500	23,2	23,15	123,2	299.062.021	123,2	373,83	DPMPPTS
			Pemeliharaan/Rehabilitasi Gedung Kantor dan Bangunan Lainnya	Persentase terhadap tersedianya biaya pemeliharaan/rehabilitasi gedung kantor dan bangunan lainnya	-	-	100	355.000.000	-	-	100	624.199.410	5,0	31.400.000	5,0	5,03	5,0	31.400.000	5,0	8,85	DPMPPTS
			Pemeliharaan/Rehabilitasi Sarana dan Prasarana Pendukung Gedung Kantor atau Bangunan Lainnya	Persentase terhadap tersedianya biaya Pemeliharaan/Rehabilitasi Sarana dan Prasarana Gedung Kantor dan Bangunan Lainnya	-	-	100	125.000.000	-	-	100	210.100.000	4,8	10.000.000	4,8	4,76	4,8	10.000.000	4,8	8,00	DPMPPTS
Rata-rata capaian kinerja (%)											12,5	12,53			62,5	198,66					
Predikat kinerja											SR	SR									
TOTAL RATA-RATA CAPAIAN KINERJA DAN ANGGARAN PROGRAM 1											28,7	28,68									
			PROGRAM PENUNJANG URUSAN PEMERINTAHAN DAERAH KABUPATEN/KOTA	PERSENTASE CAPAIAN PROGRAM PENGEMBANGAN IKLIM PENANAMAN MODAL	60	1.350.000.000	1.055.127.613	12	30.318.500	357.358.354	-	-									DPMPPTS
	Program Peningkatan Promosi dan Kerjasama Investasi	Persentase pelaksanaan promosi potensi unggulan daerah dan kerjasama investasi	Pembuatan Peta Potensi Investasi Kabupaten/Kota	Persentase Capaian Terhadap Penetapan Pemberian Fasilitas/Insentif Dibidang Penanaman Modal yang menjadi Kewenangan Daerah Kabupaten/Kota	1 Kegiatan	1.350.000.000	1 Kegiatan	1.055.127.613	1 Kegiatan	30.318.500	1 Kegiatan	357.358.354	-	-							DPMPPTS
	Pengembangan potensi unggulan daerah	Tersedianya media promosi unggulan daerah pada lokasi potensi investasi	Penyusunan Rencana Umum Penanaman Modal Daerah Kabupaten/Kota	Persentase terciptanya kemitraan/kerjasama antara usaha besar dan usaha kecil melalui pemberdayaan usaha kecil menengah	100	1.350.000.000	100	500.000.000	100	30.318.500	100	201.967.427	-	-	-	-	100,0	30.318.500	100,0	6,06	DPMPPTS

Kode Rekening	Urusan/Bidang Urusan Pemerintahan Daerah dan Program/Kegiatan (Tahun 2020)	Indikator Kinerja Program (Outcome) Kegiatan (Tahun 2020)	Program/ Kegiatan/ Sub Kegiatan Tahun 2021	Indikator Kinerja Program (Outcome) Kegiatan (Tahun 2021)	Capaian RPJMD Kabupaten pada tahun 2022 (akhir periode RPJMD)		Capaian RPJMD Kabupaten pada tahun 2022 (akhir periode RPJMD) - PERUBAHAN		Realisasi Capaian Kinerja RKPD s/d Tahun Lalu (2020) (TAHUN N-2)		Target Kinerja dan Anggaran RKPD Tahun 2021 (Tahun N-1)		Realisasi Capaian Kinerja dan Anggaran RKPD yang dievaluasi Tahun 2021		Tingkat Capaian Kinerja dan Realisasi Anggaran APBD Tahun 2021 (%)		Realisasi Kinerja dan Anggaran RKPD s/d Akhir Tahun 2021		Tingkat Capaian Kinerja dan Realisasi Anggaran RPJMD s/d Tahun 2021 (%)		OPD Penanggung Jawab
					K	Rp	K	Rp	K	Rp.	K	Rp.	K	Rp.	K	Rp.	K	Rp.	K	Rp.	
1	2	3	4	5	6	7	8	9	10	11 = 10/9*100	12 = 8*10	13 = 12/7 x 100%	14								
			Penyediaan Peta Potensi dan Peluang Usaha Kabupaten/Kota	Persentase terlaksananya koordinasi yang baik antara pemerintah dengan dunia usaha dalam bidang penanaman modal	-	-	100	555.127.613	-	-	100	155.390.927	-	-	-	-	-	-	-	-	DPMPTPS
Rata-rata capaian kinerja (%)										-	-	50,0	3,03								
Predikat kinerja										SR	SR										
TOTAL RATA-RATA CAPAIAN KINERJA DAN ANGGARAN PROGRAM 2														-	-						
			PROGRAM PROMOSI PENANAMAN MODAL	PERSENTASE CAPAIAN PROGRAM PROMOSI PENANAMAN MODAL	60	3.950.000.000	1.250.000.000	12	1.370.058.600		321.500.053	-	-								DPMPTPS
	Program Peningkatan Promosi dan Kerjasama Investasi	Persentase pelaksanaan promosi potensi unggulan daerah dan kerjasama investasi	Penyelenggaraan Promosi Penanaman Modal yang menjadi Kewenangan Daerah Kabupaten/Kota	Persentase Capaian Terhadap Penyelenggaraan Promosi Penanaman Modal yang menjadi Kewenangan Daerah Kabupaten/Kota	1	3.950.000.000	1.250.000.000	-	1.370.058.600	1	321.500.053	-	-								DPMPTPS
	Penyelenggaraan pameran investasi	Terlaksananya pameran potensi peluang investasi	Pelaksanaan Kegiatan Promosi Penanaman Modal Daerah Kabupaten/Kota	Persentase terlaksananya kegiatan pameran potensi investasi diluar daerah	100	3.950.000.000	1.250.000.000	100	1.370.058.600	100	321.500.053	-	-	-	-	100,0	1.370.058.600	100,0	109,60		DPMPTPS
Rata-rata capaian kinerja (%)										-	-	100,0	109,60								
Predikat kinerja										SR	SR										
TOTAL RATA-RATA CAPAIAN KINERJA DAN ANGGARAN PROGRAM 3														-	-						
			PROGRAM PELAYANAN PENANAMAN MODAL	PERSENTASE CAPAIAN PROGRAM PELAYANAN PENANAMAN MODAL		2.070.000.000	1.765.000.000		1.495.227.829		1.048.579.455		396.657.500								DPMPTPS

Kode Rekening	Urusan/Bidang Urusan Pemerintahan Daerah dan Program/Kegiatan (Tahun 2020)	Indikator Kinerja Program (Outcome) Kegiatan (Tahun 2020)	Program/ Kegiatan/ Sub Kegiatan Tahun 2021	Indikator Kinerja Program (Outcome) Kegiatan (Tahun 2021)	Capaian RPJMD Kabupaten pada tahun 2022 (akhir periode RPJMD)		Capaian RPJMD Kabupaten pada tahun 2022 (akhir periode RPJMD) - PERUBAHAN		Realisasi Capaian Kinerja RKPD s/d Tahun Lalu (2020) (TAHUN N-2)		Target Kinerja dan Anggaran RKPD Tahun 2021 (Tahun N-1)		Realisasi Capaian Kinerja dan Anggaran RKPD yang dievaluasi Tahun 2021		Tingkat Capaian Kinerja dan Realisasi Anggaran APBD Tahun 2021 (%)		Realisasi Kinerja dan Anggaran RKPD s/d Akhir Tahun 2021		Tingkat Capaian Kinerja dan Realisasi Anggaran RPJMD s/d Tahun 2021 (%)		OPD Penanggung Jawab	
					K	Rp	K	Rp	K	Rp.	K	Rp.	K	Rp.	K	Rp.	K	Rp.	K	Rp.		
1	2	3	4	5	6	7	8	9	10	11 = 10/9*100	12 = 8*10	13 = 12/7 x 100%	14									
	Program Peningkatan Iklim Investasi dan Realisasi Investasi	Persentase pelaksanaan sosialisasi, rapat koordinasi dalam bidang penanaman modal	Pelayanan Perizinan dan Non Perizinan secara Terpadu Satu Pintu dibidang Penanaman Modal yang menjadi Kewenangan Daerah Kabupaten/Kota	Persentase Capaian Terhadap Pelayanan Perizinan dan Non Perizinan secara Terpadu Satu Pintu dibidang Penanaman Modal yang Menjadi Kewenangan Daerah Kabupaten/Kota	2 unit	2.070.000.000	2 Unit	1.765.000.000	-	1.495.227.829	1 unit	1.048.579.455	-	396.657.500							DPMPPTS	
	Penyederhanaan prosedur perizinan dan peningkatan pelayanan penanaman modal	Terlaksananya penyederhanaan prosedur perizinan dan peningkatan pelayanan penanaman modal	Pemantauan Pemenuhan Komitmen Perizinan dan Non Perizinan Penanaman Modal	Persentase terhadap Pemantauan Pemenuhan Komitmen Perizinan dan Nonperizinan Penanaman Modal	100	1.125.000.000	100	900.000.000	100	617.005.429	100	467.580.928	49,7	232.543.000	49,7	49,73	149,7	849.548.429	149,7	94,39	DPMPPTS	
	Pengendalian pengawasan, survey dan evaluasi perizinan	Terlaksananya pengawasan, survey dan evaluasi terhadap perizinan pada dunia usaha	Penyediaan Layanan Konsultasi dan Pengelolaan Pengaduan Masyarakat terhadap Pelayanan Terpadu Perizinan dan Non Perizinan	Persentase tersedianya laporan indeks kepuasan masyarakat	100	945.000.000	100	500.000.000	100	878.222.400	100	221.964.133	32,3	71.770.000	32,3	32,33	132,3	949.992.400	132,3	190,00	DPMPPTS	
			Koordinasi dan Sinkronisasi Penetapan pemberian Fasilitas/Insentif Daerah	Persentase terwujudnya koordinasi dan komunikasi antara penyelenggara pelayanan perizinan	-	-	100	365.000.000	-	-	100	359.034.394	25,7	92.344.500	25,7	25,72	25,7	92.344.500	25,7	25,30	DPMPPTS	
Rata-rata capaian kinerja (%)															35,9	35,93			102,6	103,23		
Predikat kinerja															SR	SR						
TOTAL RATA-RATA CAPAIAN KINERJA DAN ANGGARAN PROGRAM 4															35,9	35,93						
			PROGRAM PENGENDALIAN PELAKSANAAN PENANAMAN MODAL	PERSENTASE CAPAIAN PROGRAM PENGENDALIAN PELAKSANAAN PENANAMAN MODAL		1.025.000.000		1.350.000.000		617.005.429		325.930.000		49.626.950								DPMPPTS

Kode Rekening	Urusan/Bidang Urusan Pemerintahan Daerah dan Program/Kegiatan (Tahun 2020)	Indikator Kinerja Program (Outcome) Kegiatan (Tahun 2020)	Program/ Kegiatan/ Sub Kegiatan Tahun 2021	Indikator Kinerja Program (Outcome) Kegiatan (Tahun 2021)	Capaian RPJMD Kabupaten pada tahun 2022 (akhir periode RPJMD)		Capaian RPJMD Kabupaten pada tahun 2022 (akhir periode RPJMD) - PERUBAHAN		Realisasi Capaian Kinerja RKPD s/d Tahun Lalu (2020) (TAHUN N-2)		Target Kinerja dan Anggaran RKPD Tahun 2021 (Tahun N-1)		Realisasi Capaian Kinerja dan Anggaran RKPD yang dievaluasi Tahun 2021		Tingkat Capaian Kinerja dan Realisasi Anggaran APBD Tahun 2021 (%)		Realisasi Kinerja dan Anggaran RKPD s/d Akhir Tahun 2021		Tingkat Capaian Kinerja dan Realisasi Anggaran RPJMD s/d Tahun 2021 (%)		OPD Penanggung Jawab
					K	Rp	K	Rp	K	Rp.	K	Rp.	K	Rp.	K	Rp.	K	Rp.	K	Rp.	
1	2	3	4	5	6	7	8	9	10	11 = 10/9*100	12 = 8*10	13 = 12/7 x 100%	14								
	Program Peningkatan Promosi dan Kerjasama Investasi	Persentase pelaksanaan promosi potensi unggulan daerah dan kerjasama investasi	Pengendalian Pelaksanaan Penanaman Modal yang menjadi Kewenangan Daerah Kabupaten/Kota	Persentase Capaian Terhadap Pengendalian Pelaksanaan Penanaman Modal Yang Menjadi Kewenangan Daerah Kabupaten/Kota	2 unit	1.025.000.000	2 Unit	1.350.000.000	-	617.005.429	1 unit	325.930.000	-	49.626.950							DPMPPTS
	Peningkatan kegiatan pemantauan, pembinaan dan pengawasan pelaksanaan penanaman modal	Terlaksananya pemantauan, pembinaan, dan pengendalian perusahaan PMDN / PMA	Koordinasi dan Sinkronisasi Pemantauan Pelaksanaan Penanaman Modal	Persentase terlaksananya koordinasi dan sinkronisasi Pemantauan Pelaksanaan Penanaman Modal	100	1.025.000.000	100	450.000.000	100	617.005.429	100	52.550.000	43,1	22.626.950	-	-	143,1	639.632.379	143,1	142,14	DPMPPTS
			Koordinasi dan Sinkronisasi Pembinaan Pelaksanaan Penanaman Modal	Persentase terlaksananya koordinasi dan sinkronisasi Pembinaan Pelaksanaan Penanaman Modal	-	-	100	450.000.000	-	-	100	178.080.000	-	-	-	-	-	-	-	-	DPMPPTS
			Koordinasi dan Sinkronisasi Pengawasan Pelaksanaan Penanaman Modal	Persentase terlaksananya koordinasi dan sinkronisasi Pengawasan Pelaksanaan Penanaman Modal	-	-	100	450.000.000	-	-	100	95.300.000	28,3	27.000.000	28,3	28,33	28,3	27.000.000	28,3	6,00	DPMPPTS
Rata-rata capaian kinerja (%)															9,4	9,44			14,2	3,00	
Predikat kinerja															SR	SR					
TOTAL RATA-RATA CAPAIAN KINERJA DAN ANGGARAN PROGRAM 5															9,4	9,44					
			PROGRAM PENGELOLAAN DATA DAN SISTEM INFORMASI PENANAMAN MODAL	PERSENTASE CAPAIAN PROGRAM PENGELOLAAN DATA DAN SISTEM INFORMASI PENANAMAN MODAL		950.000.000		450.000.000		164.295.000		168.237.485		50.400.000							DPMPPTS

Kode Rekening	Urusan/Bidang Urusan Pemerintahan Daerah dan Program/Kegiatan (Tahun 2020)	Indikator Kinerja Program (Outcome) Kegiatan (Tahun 2020)	Program/ Kegiatan/ Sub Kegiatan Tahun 2021	Indikator Kinerja Program (Outcome) Kegiatan (Tahun 2021)	Capaian RPJMD Kabupaten pada tahun 2022 (akhir periode RPJMD)		Capaian RPJMD Kabupaten pada tahun 2022 (akhir periode RPJMD) - PERUBAHAN		Realisasi Capaian Kinerja RKPD s/d Tahun Lalu (2020) (TAHUN N-2)		Target Kinerja dan Anggaran RKPD Tahun 2021 (Tahun N-1)		Realisasi Capaian Kinerja dan Anggaran RKPD yang dievaluasi Tahun 2021		Tingkat Capaian Kinerja dan Realisasi Anggaran APBD Tahun 2021 (%)		Realisasi Kinerja dan Anggaran RKPD s/d Akhir Tahun 2021		Tingkat Capaian Kinerja dan Realisasi Anggaran RPJMD s/d Tahun 2021 (%)		OPD Penanggung Jawab
					K	Rp	K	Rp	K	Rp.	K	Rp.	K	Rp.	K	Rp.	K	Rp.	K	Rp.	
1	2	3	4	5	6	7	8	9	10	11 = 10B*100	12 = 8+10	13 = 12/7 x 100%	14								
	Program Peningkatan Pelayanan Perizinan	Persentase Izin yang diterbitkan	Pengelolaan Data dan Informasi Perizinan dan Non Perizinan yang Terintegrasi pada Tingkat Daerah Kabupaten/Kota	Persentase Capaian Terhadap Pengelolaan Data dan Informasi Perizinan dan Non Perizinan yang Terintegrasi pada Tingkat Daerah Kabupaten/Kota	2 unit	950.000.000	2 Unit	450.000.000	-	164.295.000	1 unit	168.237.485	-	50.400.000	-	29,96	-	214.695.000	-	47,71	DPMPPTS
	Peningkatan Pelayanan Sistem Informasi Perizinan	Terwujudnya pelayanan perizinan secara elektronik	Pengolahan, Penyajian dan Pemanfaatan Data dan Informasi Perizinan dan Non Perizinan Berbasis Sistem Pelayanan Perizinan Berusaha Terintegrasi secara Elektronik	Persentase tersedianya sistem aplikasi perizinan dan non perizinan yang terpadu	100	950.000.000	100	450.000.000	100	164.295.000	100	168.237.485	30,0	50.400.000	30,0	29,96	130,0	214.695.000	130,0	47,71	DPMPPTS
Rate-rata capaian kinerja (%)															30,0	29,96			130,0	47,71	
Predikat kinerja															SR	SR					
TOTAL RATA-RATA CAPAIAN KINERJA DAN ANGGARAN PROGRAM 6															30,0	29,96					
JUMLAH ANGGARAN DAN REALISASI DARI SELURUH PROGRAM															12.903.730.294	4.557.863.044					
TOTAL RATA-RATA CAPAIAN KINERJA DAN ANGGARAN DARI SELURUH PROGRAM (PROGRAM 1 s.d. PROGRAM 6)															17,3	17,33					
PREDIKAT KINERJA DARI SELURUH PROGRAM (PROGRAM 1 s.d. PROGRAM 6)															SR	SR					

EVALUASI HASIL PELAKSANAAN PERENCANAAN DAERAH SAMPAI DENGAN TAHUN BERJALAN (TRIWULAN II)
KABUPATEN KAMPAR

Unit Organisasi : 2.22.3.26.0.00.01.0000 DINAS PARIWISATA DAN KEBUDAYAAN

Sub Unit Organisasi : 2.22.3.26.0.00.01.0000 DINAS PARIWISATA DAN KEBUDAYAAN

Kode Rekening	Urusan/Bidang Urusan Pemerintahan Daerah dan Program/Kegiatan (Tahun 2020)	Indikator Kinerja Program (Outcome)/ Kegiatan (Tahun 2020)	Program/ Kegiatan/ Sub Kegiatan Tahun 2021	Indikator Kinerja Program (Outcome)/ Kegiatan (Tahun 2021)	Capaian RPJMD Kabupaten pada tahun 2022 (akhir periode RPJMD)		Capaian RPJMD Kabupaten pada tahun 2022 (akhir periode RPJMD) - PERUBAHAN		Realisasi Capaian Kinerja RKPD s/d Tahun Lalu (2020) (TAHUN N-2)		Target Kinerja dan Anggaran RKPD Tahun 2021 (Tahun N-1)		Realisasi Capaian Kinerja dan Anggaran RKPD yang dievaluasi Tahun 2021		Tingkat Capaian Kinerja dan Realisasi Anggaran APBD Tahun 2021 (%)		Realisasi Kinerja dan Anggaran RKPD s/d Akhir Tahun 2021		Tingkat Capaian Kinerja dan Realisasi Anggaran RPJMD s/d Tahun 2021 (%)		OPD Penanggung Jawab		
					K	Rp	K	Rp	K	Rp.	K	Rp.	K	Rp.	K	Rp.	K	Rp.	K	Rp.			
1	2	3	4	5	6	7	8	9	10	11	12	13	14	15	16	17	18	19	20	21	22		
DINAS PARIWISATA DAN KEBUDAYAAN																							
	Program Pengembangan Nilai Budaya		Program Pengembangan Kebudayaan		1.600.000.000	100	2.904.557.690		26.274.000	100	4.649.848.337		1.117.158.207								DISPARBUD		
			Pelestarian Kesenian Tradisional yang Masyarakat Pelakunya dan Daerah Kabupaten/Kota	Persentase Pembinaan dan Pelestarian Adat dan Budaya Daerah	100	800.000.000	100	2.694.557.690		26.274.000	100	848.851.675		10.751.235							DISPARBUD		
	Pelestarian dan Aktualisasi Adat Budaya Daerah	Terlaksananya Event kebudayaan daerah	Pelestarian, Pengembangan, Pemertanian Objek Pemajuan Tradisi Budaya	Jumlah Penyelenggaraan Festival Budaya Daerah	4	800.000.000	2	2.442.557.690	1	26.274.000	-	-	-	-	1,0	26.274.000	50,0	1,08			DISPARBUD		
			Pemberian Penghargaan Kepada Pihak yang Berprestasi atau Berkontribusi Luar Biasa sesuai dengan Prestasi dan Kontribusinya dalam Pemajuan Kebudayaan	Jumlah Penghargaan yang diberikan Kepada Budayawan/Tokoh Adat dan Kebudayaan			2	252.000.000	-	-	12	848.851.675	6,0	10.751.235	50,0	1,27	6,0	10.751.235	300,0	4,27	DISPARBUD		
														Rata-rata capaian kinerja (%)		25,0	0,63			175,0	2,67		
														Predikat kinerja		SR	SR						
			Pembinaan Lembaga Adat yang Pengantunya dalam Daerah Kabupaten/Kota	Persentase Pembinaan dan Pelestarian Adat dan Budaya Daerah	-	800.000.000		210.000.000		-	100	3.800.996.662		1.106.406.972							DISPARBUD		
			Penyediaan Sarana dan Prasarana Pembinaan Lembaga Adat	Jumlah Sarana dan Prasarana lembaga adat yang dibangun	4	800.000.000	2	210.000.000	12	-	12	3.800.996.662	3,0	1.106.406.972	25,0	29,11	15,0	1.106.406.972	750,0	526,86	DISPARBUD		
														Rata-rata capaian kinerja (%)		25,0	29,11			750,0	526,86		
														Predikat kinerja		SR	SR						
														TOTAL RATA-RATA CAPAIAN KINERJA DAN ANGGARAN PROGRAM 1		25,0	14,87						
	PROGRAM PENGOLAAN KERAGAMAN BUDAYA		PROGRAM PENGEMBANGAN KESENIAN TRADISIONAL		6.750.000.000	24	995.400.000		887.860.000	100	748.671.953		216.776.535								DISPARBUD		
			Pembinaan Kesenian yang Masyarakat Pelakunya dalam Daerah Kabupaten/Kota	Persentase Pengembangan Kesenian Tradisional	5	6.750.000.000	4	995.400.000	1	887.860.000	2	748.671.953	-	216.776.535	-	28,95	1,0	1.104.636.535	25,0	110,97	DISPARBUD		
	Pengembangan Kesenian dan Kebudayaan Daerah	Terlaksananya Pengembangan Kesenian dan Kebudayaan Daerah	Peningkatan Kapasitas Tata Kelola Lembaga Kesenian Tradisional	Jumlah Pembinaan Seni Tradisional	100	3.534.000.000	2	995.400.000	20	887.860.000	12	748.671.953	6,0	216.776.535	50,0	28,95	26,0	1.104.636.535	1.300,0	110,97	DISPARBUD		
	Penyusunan sistem informasi database bidan kebudayaan	Terlaksananya Penyusunan Database Bidan Kebudayaan			2	360.000.000															DISPARBUD		
	Peningkatan Perlindungan Pengembangan Keragaman Budaya Daerah	Terlaksananya Pengembangan Keragaman Budaya Daerah			5	2.856.000.000															DISPARBUD		
														Rata-rata capaian kinerja (%)		50,0	28,95			662,5	110,97		
														Predikat kinerja		SR	SR						
														TOTAL RATA-RATA CAPAIAN KINERJA DAN ANGGARAN PROGRAM 2		50,0	28,95						
	PROGRAM PENINGKATAN PENGEMBANGAN SISTEM PELAPORAN CAPAIAN KINERJA DAN KEUANGAN		PROGRAM PENUNJANG URUSAN PEMERINTAHAN DAERAH KABUPATEN/KOTA		9	14.614.600.000	100	15.949.643.289	9	1.062.244.331	100	5.590.579.507	-	2.667.365.118	-	47,71	9,0	3.729.609.449	9,0	23,38	DISPARBUD		
			Perencanaan, Penganggaran, dan Evaluasi Kinerja Perangkat Daerah	Persentase Cakupan Layanan Penunjang Urusan Pemerintah Daerah Kabupaten		212.000.000		102.900.000		49.020.000		70.176.300	-	32.440.805		46,23	-	81.460.805		79,17	DISPARBUD		
	Penyusunan laporan capaian kinerja dan khsisar realisasi SKPD	Terlaksananya Penyusunan laporan capaian kinerja dan khsisar realisasi SKPD	Koordinasi dan Penyusunan Laporan Capaian Kinerja dan Khsisar Realisasi Kinerja SKPD	Jumlah Laporan Capaian Kinerja dan Khsisar Realisasi Kinerja SKPD yang disusun tepat Waktu	25	212.000.000	2	102.900.000	5	49.020.000	5	70.176.300	6,0	32.440.805	120,0	46,23	11,0	81.460.805	550,0	79,17	DISPARBUD		
														Rata-rata capaian kinerja (%)		-	46,23			-	79,17		

RKPD KABUPATEN KAMPAR TAHUN 2022

Kode Rekening	Urusan/Bidang Urusan Pemerintahan Daerah dan Program/Kegiatan (Tahun 2020)	Indikator Kinerja Program (Outcome)/ Kegiatan (Tahun 2020)	Program/ Kegiatan/ Sub Kegiatan Tahun 2021	Indikator Kinerja Program (Outcome)/ Kegiatan (Tahun 2021)	Capaian RPJMD Kabupaten pada tahun 2022 (akhir periode RPJMD)		Capaian RPJMD Kabupaten pada tahun 2022 (akhir periode RPJMD) - PERUBAHAN		Realisasi Capaian Kinerja RKPD s/d Tahun Lalu (2020) (TAHUN N-2)		Target Kinerja dan Anggaran RKPD Tahun 2021 (Tahun N-1)		Realisasi Capaian Kinerja dan Anggaran RKPD yang dievaluasi Tahun 2021		Tingkat Capaian Kinerja dan Realisasi Anggaran APBD Tahun 2021 (%)		Realisasi Kinerja dan Anggaran RKPD s/d Akhir Tahun 2021		Tingkat Capaian Kinerja dan Realisasi Anggaran RPJMD s/d Tahun 2021 (%)		OPD Penanggung Jawab	
					K	Rp	K	Rp	K	Rp.	K	Rp.	K	Rp.	K	Rp.	K	Rp.	K	Rp.		
1	2	3	4	5	6	7	8	9	10	11 = 10/9*100	12 = 8*10	13 = 12/7 x 100%	14	Predikat kinerja		SR		SR		14		
			Administrasi Keuangan Prangkat Daerah	Persentase Cakupan Layanan Penunjang Urusan Pemerintah Daerah Kabupaten		28.700.000	7.710.986.310		7.000.000		3.204.707.879	-	1.637.428.937			51,09	-	1.644.428.937	#DIV/0!	21,33	DISPARBUD	
			Penyediaan Gaji dan tunjangan ASN	Jumlah Bulan			100	7.694.816.310	-	-	5	3.194.054.379	6,0	1.637.428.937	120,0	51,26	6,0	1.637.428.937	6,0	21,28	DISPARBUD	
		Penyusunan laporan keuangan akhir tahun	Terlaksananya Penyusunan laporan akhir tahun keuangan	Koordinasi dan Penyusunan Laporan Keuangan akhir Tahun SKPD	Jumlah Laporan Akhir Tahun yang disusun tepat Waktu	5 Dok	28.700.000	2 Dokumen	16.170.000	1	7.000.000					-	1,0	7.000.000	50,0	43,29	DISPARBUD	
Rata-rata capaian kinerja (%)															20,0	8,54			9,3	10,76		
			Administrasi Kepegawaian Perangkat Daerah	Persentase Cakupan Layanan Penunjang Urusan Pemerintah Daerah Kabupaten		885.400.000	498.540.000	100 %	6.850.000	12 bulan	64.117.000	-	-					6.850.000		1,37	DISPARBUD	
		Pengadaan Pakaian Khusus Hari-hari Tertentu	Terlaksananya Pakaian Khusus Hari-hari Tertentu	Pengadaan Pakaian Dinas Berserta Alibut Kelengkapannya	Jumlah Pakaian Khusus Hari Tertentu	3 keg	270.000.000	2 OPD	189.000.000	-	-	-	-	-	-	-	-	-	-	-	DISPARBUD	
		Bimbingan Teknis Implementasi Peraturan Perundang-Undangan	Terlaksananya Bimbingan Teknis Perundang-Undangan	Bimbingan Teknis Implementasi Peraturan Perundang-Undangan	Jumlah Bimtek Atau Pelatihan Sumber Daya Aparatur	60 bh	615.400.000	2 OPD	309.540.000	3	6.850.000	12	64.117.000	-	-	-	3,0	6.850.000	150,0	2,21	DISPARBUD	
Rata-rata capaian kinerja (%)															-	-			75,0	1,11		
			Administrasi Umum Perangkat Daerah	Persentase Cakupan Layanan Penunjang Urusan Pemerintah Daerah Kabupaten	1	5.261.900.000	2	3.075.618.000	-	708.920.550	1	978.487.211	-	511.696.554	-	52,29	-	1.220.617.104	-	39,69	DISPARBUD	
		Penyediaan Komponen Instalasi Listrik/Penerangan Bangunan Kantor	Terlaksananya Penyediaan Komponen Instalasi Listrik/Penerangan Bangunan Kantor	Penyediaan Komponen Instalasi Listrik/Penerangan Bangunan Kantor	Jumlah Perlatan dan Perlengkapan Kantor (ATK dan Alat Derivatifnya Kantor)	60 bh	34.800.000	24	18.480.000	12	4.282.000	12	7.919.627	6,0	3.774.203	50,0	47,66	18,0	8.056.203	75,0	43,59	DISPARBUD
		Penyediaan Jasa Peralatan dan Perlengkapan Kantor	Terlaksananya Jasa Peralatan dan Perlengkapan Kantor	Penyediaan Peralatan dan Perlengkapan Kantor	Jumlah Peralatan dan Perlengkapan Kantor (ATK dan Alat Derivatifnya Kantor)	60 bh	400.100.000	24	494.340.000	12	114.591.900	12	95.799.364	6,0	63.384.195	50,0	66,16	18,0	177.976.095	75,0	36,00	DISPARBUD
		Penyediaan Makan dan Minum	Terlaksananya Penyediaan Makan dan Minum	Penyediaan Bahan Logistik Kantor	Penyediaan Bahan Logistik Kantor	60 bh	730.900.000	24	438.900.000	12	79.000.950	12	152.070.078	6,0	91.581.340	50,0	60,22	18,0	170.582.290	75,0	38,87	DISPARBUD
		Penyediaan Barang Cetak dan Penggandaan	Terlaksananya Penyediaan Barang Cetak dan Penggandaan	Penyediaan Barang Cetak dan Penggandaan	Penyediaan Barang Cetak dan Penggandaan	60 bh	748.800.000	24	457.380.000	12	173.388.500	12	192.433.142	6,0	124.655.916	50,0	64,78	18,0	298.044.416	75,0	65,16	DISPARBUD
		Penyediaan Bahan Bacaan dan Peraturan Perundang-Undangan	Terlaksananya Penyediaan Bahan Bacaan dan Peraturan Perundang-Undangan	Penyediaan Bahan Bacaan dan Peraturan Perundang-Undangan	Penyediaan Bahan Bacaan dan Peraturan Perundang-Undangan	60 bh	106.200.000	24	70.308.000	12	33.480.000	12	46.332.000	6,0	23.166.000	50,0	50,00	18,0	56.646.000	75,0	80,57	DISPARBUD
		Rapat-rapat dan konsultasi Keluar Daerah	Terlaksananya Rapat-rapat dan konsultasi Keluar Daerah	Penyelenggaraan Rapat Koordinasi dan Konsultasi SKPD	Laporan Hasil Koordinasi dan Konsultasi Dalam dan Luar Daerah	60 bh	3.241.100.000	24	1.596.210.000	12	304.177.200	12	483.933.000	6,0	205.134.900	50,0	42,39	18,0	509.312.100	75,0	31,91	DISPARBUD
Rata-rata capaian kinerja (%)															100,0	110,40			150,0	98,70		
			Pengadaan Barang Milik Daerah Penunjang urusan Pemerintah Daerah	Persentase Cakupan Layanan Penunjang Urusan Pemerintah Daerah Kabupaten		5.597.600.000	2.090.156.379	1 Kegiatan	145.212.231	1 Kegiatan	-	-	-	-	-	-	1,0	145.212.231	#DIV/0!	6,95	DISPARBUD	
		Pengadaan Kendaraan Dinas/Operasional	Terlaksananya Pengadaan Kendaraan Dinas/Operasional	Pengadaan Kendaraan Dinas Jabatan	Jumlah Kendaraan Dinas Jabatan	5 unit	1.700.000.000	2 Unit	1.050.000.000	-	-	-	-	-	-	-	-	-	-	-	DISPARBUD	
		Pengadaan Meubler Kantor	Terlaksananya Pengadaan Meubler Kantor	Pengadaan Mebel	Jumlah Meubler Kantor	5 keg	397.600.000	2 Kegiatan	198.650.000	1	68.200.000	-	-	-	-	-	1,0	68.200.000	50,0	34,33	DISPARBUD	
		Pembangunan Gedung Kantor	Terlaksananya Pembangunan Gedung Kantor	Pengadaan Sarana dan Prasarana Gedung Kantor atau Bangunan Lainnya	Pembangunan Sarana dan Prasarana Gedung Kantor atau Bangunan Lainnya	5 unit	3.500.000.000	2 Unit	841.496.379	1	77.012.231	-	-	-	-	-	1,0	77.012.231	50,0	9,15	DISPARBUD	
Rata-rata capaian kinerja (%)															-	-			-	-		
			Penyediaan Jasa Penunjang Urusan Pemerintah Daerah	Persentase Cakupan Layanan Penunjang Urusan Pemerintah Daerah Kabupaten	1	1.530.300.000	1	1.921.839.000	-	136.791.550	1	921.186.000	-	387.016.185	-	42,01	-	523.807.735	-	27,26	DISPARBUD	
		Penyediaan Jasa Komunikasi Air dan Listrik	Terlaksananya Penyediaan Jasa Komunikasi Air dan Listrik	Penyediaan Jasa Komunikasi Sumber Daya Air dan Listrik	Jasa Komunikasi Sumberdaya Air dan Listrik	60 bh	965.000.000	24	192.300.000	12	62.100.000	12	83.289.000	6,0	18.287.585	50,0	21,96	18,0	80.387.585	75,0	41,80	DISPARBUD

Kode Rekening	Urusan/Bidang Urusan Pemerintahan Daerah dan Program/Kegiatan (Tahun 2020)	Indikator Kinerja Program (Outcome) Kegiatan (Tahun 2020)	Program/ Kegiatan/ Sub Kegiatan Tahun 2021	Indikator Kinerja Program (Outcome) Kegiatan (Tahun 2021)	Capaian RPJMD Kabupaten pada tahun 2022 (akhir periode RPJMD)		Capaian RPJMD Kabupaten pada tahun 2022 (akhir periode RPJMD) - PERUBAHAN		Realisasi Capaian Kinerja RKPD s/d Tahun Lalu (2020) (TAHUN N-2)		Target Kinerja dan Anggaran RKPD Tahun 2021 (Tahun N-1)		Realisasi Capaian Kinerja dan Anggaran RKPD yang dievaluasi Tahun 2021		Tingkat Capaian Kinerja dan Realisasi Anggaran APBD Tahun 2021 (%)		Realisasi Kinerja dan Anggaran RKPD s/d Akhir Tahun 2021		Tingkat Capaian Kinerja dan Realisasi Anggaran RPJMD s/d Tahun 2021 (%)		OPD Penanggung Jawab
					K	Rp	K	Rp	K	Rp.	K	Rp.	K	Rp.	K	Rp.	K	Rp.	K	Rp.	
1	2	3	4	5	6	7	8	9	10	11 = 10/9*100	12 = 8*10	13 = 12/7 x 100%	14							14	
	Penyediaan Jasa Tenaga Harian Lepas, Kebersihan dan Teknis Lapangan	Terlaksananya Penyediaan Jasa Tenaga Harian Lepas, Kebersihan dan Teknis Lapangan	Penyediaan Jasa Pelayanan Umum Kantor	Jasa Kebersihan Kantor, Penyediaan Jasa Tenaga Harian Lepas dan Penyediaan Jasa Pendukung Teknis Lapangan	60 bh	565.300.000	24	1.729.539.000	12	74.691.550	12	837.897.000	6,0	368.728.600	50,0	44,01	18,0	443.420.150	75,0	25,64	DISPARBUD
Rata-rata capaian kinerja (%)													50,0	32,98			75,0	33,72			
Predikat kinerja													SR	SR							
	Pemeliharaan Rutin/Berkala Mobil Jabatan	Terlaksananya Pemeliharaan Rutin/Berkala Mobil Jabatan	Pemeliharaan Barang Milik Daerah Penunjang Urusan Pemerintah Daerah	Persentase Cakupan Layanan Penunjang Urusan Pemerintah Daerah Kabupaten	2 unit	1.098.700.000	2 Unit	549.603.600	-	8.450.000	1 unit	351.905.117	-	98.782.637	-	-	-	107.232.637	-	-	DISPARBUD
	Pemeliharaan Rutin/Berkala Mobil Jabatan	Terlaksananya Pemeliharaan Rutin/Berkala Mobil Jabatan	Penyediaan Jasa Pemeliharaan, biaya Pemeliharaan dan pajak Kendaraan Peorangan Dinas atau Kendaraan Dinas Jabatan	Pemeliharaan dan Pajak Kendaraan Mobil Jabatan	60 bh	675.700.000	2 OPD	293.403.600	-	-	12	132.742.679	6,0	58.569.000	50,0	44,12	6,0	58.569.000	300,0	19,96	DISPARBUD
	-	-	-	Penyediaan Jasa Pemeliharaan, Biaya Pemeliharaan, Pajak dan Perizinan Kendaraan Dinas Operasional atau	-	-	-	-	-	-	12	197.811.438	6,0	26.812.000	50,0	13,55	6,0	26.812.000	-	-	DISPARBUD
	Penyediaan Jasa Perbaikan Peralatan Kerja	Terlaksananya Penyediaan Jasa Perbaikan Peralatan Kerja	Pemeliharaan Peralatan dan Mesin Lainnya	Pemeliharaan dan Perbaikan Peralatan dan Mesin Lainnya	60 bh	96.000.000	24 Bulan	46.200.000	12	8.450.000	12	21.351.000	6,0	13.401.637	50,0	62,77	18,0	21.851.637	75,0	47,30	DISPARBUD
	Pemeliharaan Rutin/Berkala Gedung Kantor	Terlaksananya Pemeliharaan Rutin/Berkala Gedung Kantor	Pemeliharaan/Rehabilitasi Gedung Kantor dan Bangunan Lainnya	Pemeliharaan Rutin/Berkala Gedung Kantor dan Bangunan Lainnya	60 bh	327.000.000	2 Kegiatan	210.000.000	-	-	-	-	-	-	-	-	-	-	-	-	DISPARBUD
Rata-rata capaian kinerja (%)													50,0	44,12			300,0	19,96			
Predikat kinerja													SR	SR							
TOTAL RATA-RATA CAPAIAN KINERJA DAN ANGGARAN PROGRAM 3													31,4	34,61							
			PROGRAM PENINGKATAN DAYATARIK DAESTINASI PARIWISATA		52.379.108.000		7.963.034.929		4.821.631.598		2.260.177.866		7.445.118								DISPARBUD
			Pengelolaan Daya Tarik Wisata Kabupaten/Kota	Jumlah Daya Tarik Wisata	19.065.000.000		420.000.000	-	3.277.861.598		-		-				-	3.277.861.598	#DIV/0!	780,44	DISPARBUD
	Pengembangan Daerah Tujuan Wisata	Terlaksananya Pengembangan Daerah Tujuan Wisata	Perencanaan Pengembangan Daya Tarik Wisata Kabupaten/Kota	Jumlah Master Plan Objek Tujuan Wisata	60 bh	16.065.000.000	2 Dokumen	210.000.000	-	-	-	-	-	-	-	-	-	-	-	-	DISPARBUD
	Pengembangan Objek pariwisata Unggulan	Terlaksananya Pengembangan Objek pariwisata Unggulan	Pengembangan Daya Tarik Wisata Kabupaten/Kota	Jumlah Pengembangan Jenis dan Paket Wisata Unggulan	60 bh	3.000.000.000	2 Dokumen	210.000.000	12	3.277.861.598	-	-	-	-	-	-	12,0	3.277.861.598	600,0	1.560,89	DISPARBUD
Rata-rata capaian kinerja (%)													-	-			300,0	780,44			
Predikat kinerja													SR	SR							
			Pengelolaan Destinasi Pariwisata Kabupaten/Kota	Jumlah Daya Tarik Wisata	2 unit	33.314.108.000	2 Unit	7.543.034.929	-	1.543.770.000	1 unit	2.260.177.866	-	7.445.118	-	0,33	-	1.551.215.118	-	20,56	DISPARBUD
			Pengembangan Destinasi Pariwisata Kabupaten/Kota	Jumlah Perda Kepariwisataan	60 bh	32.835.800.000	2 Dokumen	-	12	1.287.900.000	-	-	-	-	-	-	12,0	1.287.900.000	600,0	-	DISPARBUD
	Peningkatan Pembagunan Sarana dan Prasarana Pariwisata	Terlaksananya Peningkatan Pembagunan Sarana dan Prasarana Pariwisata	Pengadaan/Pemeliharaan/Rehabilitasi Sarana dan Prasarana dalam Pengelolaan Destinasi Pariwisata Kabupaten/Kota	Jumlah Fasilitas Sarana dan Prasarana Pariwisata yang Dibenahi	60 bh	239.154.000	8 Unit	7.242.734.929	40	127.935.000	12	2.260.177.866	6,0	7.445.118	50,0	0,33	46,0	135.380.118	575,0	1,87	DISPARBUD
			Monitoring dan Evaluasi Pengelolaan Destinasi Pariwisata Kabupaten/Kota	Jumlah Laporan Hasil Monitoring	60 bh	239.154.000	21 Kecamatan	300.300.000	40	127.935.000	-	-	-	-	-	-	40,0	127.935.000	190,5	42,60	DISPARBUD
Rata-rata capaian kinerja (%)													50,0	0,33			1.365,5	44,47			
Predikat kinerja													SR	SR							
TOTAL RATA-RATA CAPAIAN KINERJA DAN ANGGARAN PROGRAM 4													50,0	0,33							
	PROGRAM PENGEMBANGAN PEMASARAN PARIWISATA		PROGRAM PEMASARAN PARIWISATA		3.520.800.000	100 persen	3.483.480.000		845.277.448	100 persen	600.533.495		357.926.631								DISPARBUD

Kode Rekening	Usuran/Bidang Urusan Pemerintahan Daerah dan Program/Kegiatan (Tahun 2020)	Indikator Kinerja Program (Outcome) Kegiatan (Tahun 2020)	Program/ Kegiatan/ Sub Kegiatan Tahun 2021	Indikator Kinerja Program (Outcome) Kegiatan (Tahun 2021)	Capaian RPJMD Kabupaten pada tahun 2022 (akhir periode RPJMD)		Capaian RPJMD Kabupaten pada tahun 2022 (akhir periode RPJMD) - PERUBAHAN		Realisasi Capaian Kinerja RKPD s/d Tahun Lalu (2020) (TAHUN N-2)		Target Kinerja dan Anggaran RKPD Tahun 2021 (Tahun N-1)		Realisasi Capaian Kinerja dan Anggaran RKPD yang dievaluasi Tahun 2021		Tingkat Capaian Kinerja dan Realisasi Anggaran APBD Tahun 2021 (%)		Realisasi Kinerja dan Anggaran RKPD s/d Akhir Tahun 2021		Tingkat Capaian Kinerja dan Realisasi Anggaran RPJMD s/d Tahun 2021 (%)		OPD Penanggung Jawab
					K	Rp	K	Rp	K	Rp.	K	Rp.	K	Rp.	K	Rp.	K	Rp.	K	Rp.	
1	2	3	4	5	6	7	8	9	10	11 = 10B/100	12 = 8+10	13 = 12T x 100%	14								
			Pemasaran Pariwisata Dalam dan Luar Negeri Daya Tarik, Destinasi dan Kawasan Strategis Pariwisata Kabupaten/Kota	Peresentasi Publikasi dan event Wisata	100 persen	3.520.800.000	100 persen	3.483.480.000	845.277.448	100 persen	600.533.495	357.926.631									DISPARBUD
	Koordinasi dengan sekrtr pendukung pariwisata	Terlaksananya Koordinasi dengan sekrtr pendukung pariwisata	Penguatan Promosi Melalui Media Cetak, Elektronik, dan Media Lainnya Baik Dalam dan Luar Negeri	Jumlah Publikasi, Promosi dan Event Pariwisata	5 keg	2.790.800.000	2 Kegiatan	1.404.480.000	1	658.366.448	12	600.533.495	6,0	357.926.631	50,0	59,60	7,0	1.016.293.079	350,0	72,36	DISPARBUD
	Pelaksanaan promosi pariwisata nusantara di dalam dan luar negeri	Terlaksananya Pelaksanaan Promosi pariwisata Nusantara di dalam dan luar negeri	Penyediaan Data dan Penyebaran Informasi Pariwisata Kabupaten/Kota, Baik Dalam dan Luar Negeri	Jumlah Dokumen Database Kepariwisata dan Penyebaran Informasi Kepariwisata	50 org	310.000.000	2 Kegiatan	252.000.000	12	23.579.000	-	-	-	-	-	-	12,0	23.579.000	600,0	9,36	DISPARBUD
	penyelenggaraan Event Tour de siak dan Dragon Boat	Terlaksananya even tour de siak dan dragon boat	Peningkatan Kerja Sama dan Kemitraan Pariwisata Dalam dan Luar Negeri	Koordinasi dengan Sekor Pendukung Pariwisata, Pelaksanaan Event Tour de Siak dan Pelaksanaan Festival Dragon Boat	24 bin	420.000.000	6 Kegiatan	1.827.000.000	12	163.332.000	-	-	-	-	-	-	12,0	163.332.000	200,0	8,94	DISPARBUD
Rata-rata capaian kinerja (%)											50,0	59,60			1,150,0	90,66					
Predikat kinerja											SR	SR									
TOTAL RATA-RATA CAPAIAN KINERJA DAN ANGGARAN PROGRAM 5											50,0	59,60									
			PROGRAM PENGEMBANGAN SUMBER DAYA PARIWISATA DAN EKONOMI KRATIF			3.020.000.000	100 persen	2.100.000.000	25.137.500	100 persen	1.510.375.056	837.091.356									DISPARBUD
			Pelaksanaan Peningkatan Kapasitas Sumber Daya Manusia Pariwisata dan ekonomi kreatif tingkat dasar	Persentase Pelaku Industri Pariwisata	100 persen	3.020.000.000	100 persen	2.100.000.000	25.137.500	100 persen	1.510.375.056	837.091.356									DISPARBUD
	Pengembangan Sumber Daya Manusia dan Profesionalisme Bidang Pariwisata	Terlaksananya Pengembangan Sumber Daya Manusia dan Profesionalisme Bidang Pariwisata	Pengembangan Kompetensi SDM Pariwisata dan Ekonomi Kreatif Tingkat Dasar	Jumlah Finalis Bujang Dara Kampar	60 bin	1.860.000.000	4 Bujang Dara	1.260.000.000	3	25.137.500	3	299.999.258	3,0	54.115.259	100,0	18,04	6,0	79.252.759	150,0	6,29	DISPARBUD
	Peningkatan Peran Serta Masyarakat dalam Pengembangan Kemitraan Pariwisata	Terlaksananya Pengembangan Peran Serta Masyarakat dalam Pengembangan Kemitraan Pariwisata	Peningkatan Peran Serta Masyarakat dalam Pengembangan Kemitraan Pariwisata	Jumlah Kelompok dalam Penampilan seni dan Kreatifitas	240 org	860.000.000	24 Kelompok	630.000.000	-	-	12	1.110.397.798	6,0	748.348.097	50,0	67,39	6,0	748.348.097	25,0	118,79	DISPARBUD
	Fasilitasi Pembentukan Forum Komunikasi antar pelaku industri pariwisata dan budaya	Terlaksananya Forum Komunikasi Pelaku Industri Pariwisata	Fasilitasi Pengembangan Kompetensi Sumber Daya Manusia Ekonomi Kreatif	Jumlah Kemitraan Pelaku ekonomi Kreatif	24 bin	300.000.000	24 Kelompok	210.000.000	-	-	12	99.978.000	6,0	34.628.000	50,0	34,64	6,0	34.628.000	25,0	16,49	DISPARBUD
Rata-rata capaian kinerja (%)											66,7	40,02			66,7	47,19					
Predikat kinerja											SR	SR									
TOTAL RATA-RATA CAPAIAN KINERJA DAN ANGGARAN PROGRAM 6											66,7	40,02									
JUMLAH ANGGARAN DAN REALISASI DARI SELURUH PROGRAM											15.360.186.214	5.203.762.965									
TOTAL RATA-RATA CAPAIAN KINERJA DAN ANGGARAN DARI SELURUH PROGRAM (PROGRAM 1 s.d. PROGRAM 6)											45,5	29,73									
PREDIKAT KINERJA DARI SELURUH PROGRAM (PROGRAM 1 s.d. PROGRAM 6)											SR	SR									

EVALUASI HASIL PELAKSANAAN PERENCANAAN DAERAH SAMPAI DENGAN TAHUN BERJALAN (TRIWULAN II)
KABUPATEN KAMPAR

Unit Organisasi : 2.23.2.24.0.00.01.00 DINAS PERPUSTAKAAN DAN KEARSIPAN
Sub Unit Organisasi : 2.23.2.24.0.00.01.00 DINAS PERPUSTAKAAN DAN KEARSIPAN

Kode Rekening	Urusan/Bidang Urusan Pemerintahan Daerah dan Program/Kegiatan (Tahun 2020)	Indikator Kinerja Program (Outcome)/Kegiatan (Tahun 2020)	Program/ Kegiatan/ Sub Kegiatan Tahun 2021	Indikator Kinerja Program (Outcome)/Kegiatan (Tahun 2021)	Capaian RPJMD Kabupaten pada tahun 2022 (akhir periode RPJMD)		Capaian RPJMD Kabupaten pada tahun 2022 (akhir periode RPJMD) - PERUBAHAN		Realisasi Capaian Kinerja RKPD s/d Tahun Lalu (2020) (TAHUN N-2)		Target Kinerja dan Anggaran RKPD Tahun 2021 (Tahun N-1)		Realisasi Capaian Kinerja dan Anggaran RKPD yang dievaluasi Tahun 2021		Tingkat Capaian Kinerja dan Realisasi Anggaran APBD Tahun 2021 (%)		Realisasi Kinerja dan Anggaran RKPD s/d Akhir Tahun 2021		Tingkat Capaian Kinerja dan Realisasi Anggaran RPJMD s/d Tahun 2021 (%)		OPD Penanggung Jawab		
					K	Rp	K	Rp	K	Rp.	K	Rp.	K	Rp.	K	Rp.	K	Rp.	K	Rp.			
1	2	3	4	5	6		7		8		9		10		11 = 10/9*100		12 = 8*10		13 = 12/7 x 100%		14		
	DINAS PERPUSTAKAAN DAN KEARSIPAN																						
						8.435.234.300	100 persen	8.314.500.094		4.105.102.653	100 persen	6.572.727.347	3.737.493.878								PERPUSTAKAAN DAN KEARSIPAN		
			Program Peningkatan Pengembangan Sistem Pelaporan Capaian Kinerja dan Keuangan	Ketersediaan Dokumen Pelaporan Capaian Kinerja dan Keuangan	KEGIATAN PERENCANAAN, PENGANGGARAN DAN EVALUASI KINERJA PERANGKAT DAERAH		100 persen	71.980.938	100 persen	37.485.450	2.103.750	100 persen	29.632.767	-							PERPUSTAKAAN DAN KEARSIPAN		
			Penyusunan laporan capaian kinerja & realisasi kinerja SKPD	Tersusunnya Laporan Capaian Kinerja dan Ikhtisar Realisasi Kinerja OPD	1. Penyusunan dokume perencanaan perangkat daerah		60 Bulan	12.073.421	24 Bulan	6.324.173	12 Bulan	-	12 Bulan	4.999.346	6,0	-	50,0	-	18,0	-	75,0	PERPUSTAKAAN DAN KEARSIPAN	
			Penyusunan laporan capaian kinerja & realisasi kinerja SKPD	Tersusunnya Laporan Capaian Kinerja dan Ikhtisar Realisasi Kinerja OPD	2. Koordinasi dan penyusunan dokumen RKA-SKPD		60 Bulan	13.920.727	24 Bulan	8.171.479	12 Bulan	-	12 Bulan	6.459.667	6,0	-	50,0	-	18,0	-	75,0	PERPUSTAKAAN DAN KEARSIPAN	
			Penyusunan laporan capaian kinerja & realisasi kinerja SKPD	Tersusunnya Laporan Capaian Kinerja dan Ikhtisar Realisasi Kinerja OPD	3. Koordinasi dan Penyusunan Dokumen Perubahan RKA-SKPD		60 Bulan	12.600.255	24 Bulan	6.851.007	12 Bulan	-	12 Bulan	5.415.816	6,0	-	50,0	-	18,0	-	75,0	PERPUSTAKAAN DAN KEARSIPAN	
			Penyusunan laporan capaian kinerja & realisasi kinerja SKPD	Tersusunnya Laporan Capaian Kinerja dan Ikhtisar Realisasi Kinerja OPD	4. Koordinasi Penyusunan DPA-SKPD		60 Bulan	10.839.236	24 Bulan	5.089.988	12 Bulan	-	12 Bulan	4.023.706	6,0	-	50,0	-	18,0	-	75,0	PERPUSTAKAAN DAN KEARSIPAN	
			Penyusunan laporan capaian kinerja & realisasi kinerja SKPD	Tersusunnya Laporan Capaian Kinerja dan Ikhtisar Realisasi Kinerja OPD	5. Koordinasi Penyusunan Perubahan DPA-SKPD		60 Bulan	10.643.642	24 Bulan	4.894.394	12 Bulan	-	12 Bulan	3.869.086	6,0	-	50,0	-	18,0	-	75,0	PERPUSTAKAAN DAN KEARSIPAN	
			Penyusunan laporan capaian kinerja & realisasi kinerja SKPD	Tersusunnya Laporan Capaian Kinerja dan Ikhtisar Realisasi Kinerja OPD	6. Koordinasi dan Penyusunan Laporan Capaian Kinerja dan Realisasi Kinerja SKPD		60 Bulan	11.903.658	24 Bulan	6.154.410	12 Bulan	2.103.750	12 Bulan	4.865.146	6,0	-	50,0	-	18,0	2.103.750	75,0	34,18	PERPUSTAKAAN DAN KEARSIPAN
Rata-rata capaian kinerja (%)															50,0	-			75,0	5,70			
Predikat kinerja															SR	SR							
			Program Peningkatan Pengembangan Sistem Pelaporan Capaian Kinerja dan Keuanga	Ketersediaan Dokumen Pelaporan Capaian Kinerja dan Keuangan BKPSDM	KEGIATAN ADMINISTRASI KEUANGAN PERANGKAT DAERAH		-	4.858.439.481		4.846.940.985		2.943.643.827	100 persen	3.831.573.901		3.164.475.034						PERPUSTAKAAN DAN KEARSIPAN	
					7. Penyediaan Caji dan Tunjangan ASN		24 Bulan	4.847.958.948	24 Bulan	4.842.209.700	12 Bulan	2.942.243.827	12 Bulan	3.827.833.755	6,0	3.164.475.034	50,0	82,67	18,0	6.106.718.861	75,0	126,11	PERPUSTAKAAN DAN KEARSIPAN
			Penyusunan pelaporan keuangan akhir tahun	Tersusunnya Laporan Keuangan Akhir tahun yang akurat	8. Koordinasi dan Penyusunan Laporan Keuangan Akhir Tahun SKPD		60 Bulan	10.480.533	24 Bulan	4.731.285	12 Bulan	1.400.000	12 Bulan	3.740.146	6,0	-	50,0	-	18,0	1.400.000	75,0	29,59	PERPUSTAKAAN DAN KEARSIPAN
Rata-rata capaian kinerja (%)															50,0	41,34			75,0	77,85			
Predikat kinerja															SR	SR							
			Program Peningkatan Kapasitas Sumber Daya Aparatur	Peningkatan Kompetensi Aparatur	KEGIATAN ADMINISTRASI KEPEGAWAIAN PERANGKAT DAERAH		100 persen	34.211.748	100 persen	28.462.500		100 persen	22.500.000	-								PERPUSTAKAAN DAN KEARSIPAN	
					9. Bimbingan Teknis Implementasi Peraturan Penundang-Undangan		24 Bulan	34.211.748	24 Bulan	28.462.500	12 Bulan	-	12 Bulan	22.500.000	6,0	-	50,0	-	18,0	-	75,0	-	PERPUSTAKAAN DAN KEARSIPAN
Rata-rata capaian kinerja (%)															50,0	-			75,0	-			
Predikat kinerja															SR	SR							
			Program Pelayanan Administrasi Perkantoran	Peningkatan Penunjang Pelayanan Administrasi Kantor (Jumlah Bidang)	KEGIATAN ADMINISTRASI UMUM PERANGKAT DAERAH		100 persen	817.236.566		782.741.079		551.589.984	100 persen	618.767.651		193.434.735						PERPUSTAKAAN DAN KEARSIPAN	
			Penyediaan komponen instalasi listrik/penerangan bangunan kantr	Tersedianya Komponen instalasi listrik/penerangan bangunan kantr	10. Penyediaan Komponen Instalasi Listrik/Penerangan Bangunan Kantr		60 Bulan	42.230.014	24 Bulan	36.480.766	12 Bulan	14.480.000	12 Bulan	28.838.550	6,0	28.800.000	50,0	99,87	18,0	43.280.000	75,0	118,64	PERPUSTAKAAN DAN KEARSIPAN

RKPD KABUPATEN KAMPAR TAHUN 2022

Kode Rekening	Urusan/Bidang Urusan Pemerintahan Daerah dan Program/Kegiatan (Tahun 2020)	Indikator Kinerja Program (Outcome) Kegiatan (Tahun 2020)	Program/ Kegiatan/ Sub Kegiatan Tahun 2021	Indikator Kinerja Program (Outcome) Kegiatan (Tahun 2021)	Capaian RPJMD Kabupaten pada tahun 2022 (akhir periode RPJMD)		Capaian RPJMD Kabupaten pada tahun 2022 (akhir periode RPJMD) - PERUBAHAN		Realisasi Capaian Kinerja RKPD s/d Tahun Lalu (2020) (TAHUN N-2)		Target Kinerja dan Anggaran RKPD Tahun 2021 (Tahun N-1)		Realisasi Capaian Kinerja dan Anggaran RKPD yang dievaluasi Tahun 2021		Tingkat Capaian Kinerja dan Realisasi Anggaran APBD Tahun 2021 (%)		Realisasi Kinerja dan Anggaran RKPD s/d Akhir Tahun 2021		Tingkat Capaian Kinerja dan Realisasi Anggaran RPJMD s/d Tahun 2021 (%)		OPD Penanggung Jawab				
					K	Rp	K	Rp	K	Rp.	K	Rp.	K	Rp.	K	Rp.	K	Rp.	K	Rp.					
1	2	3	4	5	6	7	8	9	10	11 = 10/9*100	12 = 8*10	13 = 12/7 x 100%	14												
	Penyediaan peralatan dan perlengkapan kantor	Tersedianya peralatan dan perlengkapan kantor	11. Penyediaan Peralatan dan Perlengkapan Kantor	Tersedianya Penyediaan Peralatan dan Perlengkapan Kantor	60 Bulan	159.723.311	24 Bulan	153.974.063	12 Bulan	149.000.000	12 Bulan	121.718.627	6,0	31.738.433	50,0	26,08	18,0	180.738.433	75,0	117,38	PERPUSTAKAAN DAN KEARSIPAN				
	Penyediaan makanan dan minuman	Tersedianya Makanan dan Minuman Rapat-Rapat pegawai	12. Penyediaan Bahan Logistik Kantor	Tersedianya Bahan Logistik Kantor	60 Bulan	54.432.773	24 Bulan	48.683.525	12 Bulan	60.512.000	12 Bulan	38.485.000	6,0	15.595.000	50,0	40,52	18,0	76.107.000	75,0	156,33	PERPUSTAKAAN DAN KEARSIPAN				
	Penyediaan barang cetakan dan penggandaan	Terlaksananya Penyediaan barang cetakan dan penggandaan	13. Penyediaan Barang Cetakan dan Penggandaan	Tersedianya Cetakan dan Penggandaan	60 Bulan	55.608.558	24 Bulan	49.859.310	12 Bulan	47.167.624	12 Bulan	39.414.474	6,0	16.589.202	50,0	42,09	18,0	63.756.826	75,0	127,87	PERPUSTAKAAN DAN KEARSIPAN				
	Penyediaan bahan bacaan dan peraturan perundang-undangan	Tersedianya bahan bacaan dan peraturan perundang-undangan	14. Penyediaan Bahan Bacaan dan Peraturan Perundang-undangan	Tersedianya Bahan Bacaan dan Peraturan Perundang-undangan	60 Bulan	17.088.708	24 Bulan	11.339.460	12 Bulan	8.968.000	12 Bulan	8.964.000	6,0	2.988.000	50,0	33,33	18,0	11.956.000	75,0	105,44	PERPUSTAKAAN DAN KEARSIPAN				
	Rapat-rapat koordinasi dan konsultasi ke luar daerah	Terlaksananya rapat-rapat koordinasi dan konsultasi ke luar daerah	15. Penyelenggaraan Rapat Koordinasi dan Konsultasi SKPD	Tersedianya Rapat Koordinasi dan Konsultasi SKPD	60 Bulan	488.153.203	24 Bulan	482.403.955	12 Bulan	271.462.360	12 Bulan	381.347.000	6,0	97.724.100	50,0	25,63	18,0	369.186.460	75,0	76,53	PERPUSTAKAAN DAN KEARSIPAN				
Rata-rata capaian kinerja (%)															50,0	44,59		75,0	117,03						
Predikat kinerja															SR	SR									
			KEGIATAN PENGADAAN BARANG MILIK DAERAH PENUNJANG URUSAN PEMERINTAH DAERAH			1.433.215.994	24 Bulan	1.421.717.498		252.270.000	100 Persen	1.123.887.350		-							PERPUSTAKAAN DAN KEARSIPAN				
			16. Pengadaan Mebel	Tersedianya Mebel	24 Bulan	263.359.351	24 Bulan	257.610.103	12 Bulan	52.460.000	12 Bulan	203.644.350	6,0	-	50,0	-	18,0	52.460.000	75,0	20,36	PERPUSTAKAAN DAN KEARSIPAN				
			17. Pengadaan Gedung Kantor/ Bangunan Lainnya	Terlaksananya Perencanaan Pembangunan Gedung Kantor	24 Bulan	1.169.856.643	24 Bulan	1.164.107.395	12 Bulan	199.810.000	12 Bulan	920.243.000	6,0	-	50,0	-	18,0	199.810.000	75,0	17,16	PERPUSTAKAAN DAN KEARSIPAN				
Rata-rata capaian kinerja (%)															50,0	-		75,0	18,76						
Predikat kinerja															SR	SR									
	Program Penunjang Urusan Pemerintahan Daerah Kabupaten/Kota	Persentase cakupan layanan penunjang urusan pemerintahan daerah kabupaten	KEGIATAN PENYEDIAAN JASA PENUNJANG URUSAN PEMERINTAHAN DAERAH		100 persen	1.047.342.481	100 persen	1.035.843.985		234.791.142	100 Persen	818.849.000		361.513.809							PERPUSTAKAAN DAN KEARSIPAN				
	Penyediaan jasa komunikasi, sumber daya air dan listrik	Tersedianya Jasa Komunikasi Sumber Daya Air, Listrik, Telepon dan Jaringan Internet	18. Penyediaan Jasa Komunikasi, Sumber Daya Air dan Listrik	Tersedianya Jasa Komunikasi, Sumber Daya Air dan Listrik	60 Bulan	133.784.958	24 Bulan	128.035.710	12 Bulan	91.751.142	12 Bulan	101.214.000	6,0	29.643.809	50,0	29,29	18,0	121.394.951	75,0	94,81	PERPUSTAKAAN DAN KEARSIPAN				
	Penyediaan jasa kebersihan kantor	Jumlah bulan Penyediaan jasa kebersihan kantor	19. Penyediaan Jasa Pelayanan Umum Kantor	Tersedianya Jasa Pelayanan Umum Kantor	60 Bulan	913.557.523	24 Bulan	907.808.275	12 Bulan	143.040.000	12 Bulan	717.635.000	6,0	331.870.000	50,0	46,24	18,0	474.910.000	75,0	52,31	PERPUSTAKAAN DAN KEARSIPAN				
Rata-rata capaian kinerja (%)															50,0	37,77		75,0	73,56						
Predikat kinerja															SR	SR									
	Program Peningkatan Sarana dan Prasarana Aparatur	Peningkatan sarana dan prasarana Kantor	KEGIATAN PEMELIHARAAN BARANG MILIK DAERAH PENUNJANG URUSAN PEMERINTAH DAERAH		100 persen	172.807.093	100 persen	161.308.598		120.703.950	100 Persen	127.516.678		18.070.300							PERPUSTAKAAN DAN KEARSIPAN				
	Pemeliharaan rutin/ berkala kendaraan dinas operasional	Terlaksananya pemeliharaan rutin kendaraan	20. Penyediaan Jasa Pemeliharaan, Biaya Pemeliharaan, Pajak, dan Perizinan Kendaraan Dinas Operasional atau	Tersedianya Jasa Pemeliharaan, Biaya Pemeliharaan, Pajak, dan Perizinan Kendaraan Dinas Operasional atau	60 Bulan	140.417.705	24 Bulan	134.668.457	12 Bulan	102.184.200	12 Bulan	106.457.278	6,0	18.070.300	50,0	16,97	18,0	120.254.500	75,0	89,30	PERPUSTAKAAN DAN KEARSIPAN				
			21. Pemeliharaan Peralatan dan Mesin Lainnya	Tersedianya Pemeliharaan Peralatan dan Mesin Lainnya	24 Bulan	32.389.389	24 Bulan	26.640.141	12 Bulan	18.519.750	12 Bulan	21.059.400	6,0	-	50,0	-	18,0	18.519.750	75,0	69,52	PERPUSTAKAAN DAN KEARSIPAN				
Rata-rata capaian kinerja (%)															50,0	8,49		75,0	79,41						
Predikat kinerja															SR	SR									
TOTAL RATA-RATA CAPAIAN KINERJA DAN ANGGARAN PROGRAM 1															50,0	18,88									
	Program Pengembangan budaya baca dan Pembinaan Perpustakaan	Terpenuhinya pengembangan budaya baca dan pembinaan perpustakaan	PROGRAM PEMBINAAN PERPUSTAKAAN		100 persen	662.057.413	100 persen	639.060.422		323.314.530	100 persen	505.186.104		94.796.399							PERPUSTAKAAN DAN KEARSIPAN				
	Penyediaan bahan pustaka perpustakaan umum daerah	Tersedianya buku perpustakaan umum Dinas Perpustakaan dan Kearsipan Kab. Kampar	22. Pengelolaan dan Pengembangan Bahan Pustaka	Terlaksananya Pengembangan Bahan Pustaka	60 Bulan	153.059.798	24 Bulan	147.310.550	12 Bulan	-	100 persen	116.451.028		-	50,0	-	18,0	-	75,0	-	PERPUSTAKAAN DAN KEARSIPAN				
Rata-rata capaian kinerja (%)															50,0	-		9,4	0,00						

RKPD KABUPATEN KAMPAR TAHUN 2022

Kode Rekening	Urusan/Bidang Urusan Pemerintahan Daerah dan Program/Kegiatan (Tahun 2020)	Indikator Kinerja Program (Outcome) Kegiatan (Tahun 2020)	Program/ Kegiatan/ Sub Kegiatan Tahun 2021	Indikator Kinerja Program (Outcome) Kegiatan (Tahun 2021)	Capaian RPJMD Kabupaten pada tahun 2022 (akhir periode RPJMD)		Capaian RPJMD Kabupaten pada tahun 2022 (akhir periode RPJMD) - PERUBAHAN		Realisasi Capaian Kinerja RKPD s/d Tahun Lalu (2020) (TAHUN N-2)		Target Kinerja dan Anggaran RKPD Tahun 2021 (Tahun N-1)		Realisasi Capaian Kinerja dan Anggaran RKPD yang dievaluasi Tahun 2021		Tingkat Capaian Kinerja dan Realisasi Anggaran APBD Tahun 2021 (%)		Realisasi Kinerja dan Anggaran RKPD s/d Akhir Tahun 2021		Tingkat Capaian Kinerja dan Realisasi Anggaran RPJMD s/d Tahun 2021 (%)		OPD Penanggung Jawab									
					K	Rp	K	Rp	K	Rp.	K	Rp.	K	Rp.	K	Rp.	K	Rp.	K	Rp.										
										6	7	8		9		10		11 = 10B*100	12 = 8+10			13 = 12T x 100%		14						
													Predikat kinerja		SR	SR														
			Program Pengembangan budaya baca dan pembinaan Perpustakaan	Terpenuhinya pengembangan budaya baca dan pembinaan perpustakaan	KEGIATAN PEMBUDAYAAN GEMAR MEMBACA TINGKAT DAERAH KABUPATEN/ KOTA	100 persen	508.997.615		491.749.871	1		323.314.530		388.735.076	-	94.796.389	-	-	1,0	418.110.919	-	-	PERPUSTAKA AN DAN KEARSIPAN							
			Pemasyarakatan minat dan kebiasaan membaca untuk mendorong terwujudnya masyarakat pembelajar	terlaksananya pelatihan bagi tenaga pengelola perpustakaan sekolah dan kecamatan	23. Sosialisasi Budaya Baca dan Literasi pada Satuan Pendidikan Dasar dan Pendidikan Khusus serta Masyarakat	60 Bulan	123.709.238	24 Bulan	117.959.990	12 Bulan		323.314.530	12 Bulan	93.249.004	6,0	25.633.380	50,0	27,49	18,0	348.947.910	75,0	295,82	PERPUSTAKA AN DAN KEARSIPAN							
			Pengembangan minat dan budaya baca	terseleksi peserta lomba cerita rakyat/mendongeng tingkat sekolah d kabupaten/kampar	24. Pemberian Penghargaan Gerakan Budaya Gemar Membaca	60 Bulan	163.418.700	24 Bulan	157.669.452	12 Bulan		-	12 Bulan	124.639.883	6,0	36.074.809	50,0	28,94	18,0	36.074.809	75,0	22,88	PERPUSTAKA AN DAN KEARSIPAN							
					25. Pengembangan Literasi Berbasis Inklusi Sosial	24 Bulan	221.869.677	24 Bulan	216.120.429	12 Bulan		-	12 Bulan	170.846.189	6,0	33.088.200	50,0	19,37	18,0	33.088.200	75,0	15,31	PERPUSTAKA AN DAN KEARSIPAN							
													Rata-rata capaian kinerja (%)		50,0		25,27							75,0	111,34					
													Predikat kinerja		SR	SR														
													TOTAL RATA-RATA CAPAIAN KINERJA DAN ANGGARAN PROGRAM 2										50,0		12,63					
					PROGRAM PENGELOLAAN ARSIP		71.301.445	100 persen	65.552.198			38.050.575	100 persen	51.819.919		14.683.906							PERPUSTAKA AN DAN KEARSIPAN							
			Program Pemeliharaan rutin/berkala sarana dan prasarana	Peningkatan pemeliharaan rutin/berkala sarana dan prasarana	KEGIATAN PENGELOLAAN ARSIP DINAMIS DAERAH KABUPATEN/ KOTA		71.301.445		65.552.198			38.050.575		51.819.919	-	14.683.906							PERPUSTAKA AN DAN KEARSIPAN							
			Pemeliharaan rutin/berkala arsip daerah	Meningkatnya pelestarian arsip daerah	26. Pemeliharaan dan Penyusunan Arsip Dinamis	60 Bulan	71.301.445	24 Bulan	65.552.198	12 Bulan		38.050.575	12 Bulan	51.819.919	6,0	14.683.906	50,0	28,34	18,0	52.734.481	75,0	80,45	PERPUSTAKA AN DAN KEARSIPAN							
													Rata-rata capaian kinerja (%)		50,0		28,34							75,0	80,45					
													Predikat kinerja		SR	SR														
													TOTAL RATA-RATA CAPAIAN KINERJA DAN ANGGARAN PROGRAM 3										50,0		28,34					
					PROGRAM PENYELENGGARAAN JALAN		36.604.306	100 persen	30.855.058			-	100 persen	24.391.350		1.710.000							PERPUSTAKA AN DAN KEARSIPAN							
			Program perbaikan sistem administrasi kearsipan	Peningkatan perbaikan sistem adm kearsipan pembangunan data base informasi	KEGIATAN PENGELOLAAN ARSIP STATIS DAERAH KABUPATEN/ KOTA		36.604.306	2 2 Dokumen	30.855.058			-	1 Dokumen	24.391.350	-	1.710.000	-	7,01	-	1.710.000	-	5,54	PERPUSTAKA AN DAN KEARSIPAN							
			Pengklasifikasi data	terkumpulnya data-data arsip daerah memudahkan menari data	27. Akuisi, Pengolahan, Preservasi, dan Akses Arsip Statis	60 Bulan	36.604.306	24 Bulan	30.855.058	12 Bulan		-	12 Bulan	24.391.350	6,0	1.710.000	50,0	7,01	18,0	1.710.000	75,0	5,54	PERPUSTAKA AN DAN KEARSIPAN							
													Rata-rata capaian kinerja (%)		50,0		7,01							75,0	5,54					
													Predikat kinerja		SR	SR														
													TOTAL RATA-RATA CAPAIAN KINERJA DAN ANGGARAN PROGRAM 4										50,0		7,01					
					PROGRAM PERLINDUNGAN DAN PENYELAMATAN ARSIP		100 persen	94.170.987		82.672.491			-			65.353.748							PERPUSTAKA AN DAN KEARSIPAN							
			Program penyelamatan dan pelestarian dokumen/arsip daerah	Peningkatan penyelamatan dan pelestarian dokumen/ arsip daerah pengolahan dan penyimpanan arsip	KEGIATAN PERLINDUNGAN DAN PENYELAMATAN ARSIP AKIBAT BENCANA YANG BERSKALA KABUPATEN/ KOTA	500 Berita	32.464.543		26.715.295	100		-			21.118.810	-	7.161.772	-	-	100,0	7.161.772	-	-	PERPUSTAKA AN DAN KEARSIPAN						
			Penduplikatan dokumen/arsip daerah dalam bentuk informasi	tersimpunya dokumen/arsip yang memiliki nilai guna ditinkankan saker	28. Pemulihan dan Penyimpanan Arsip Akibat Bencana	60 Bulan	32.464.543	24 Bulan	26.715.295	12 Bulan		-	12 Bulan	21.118.810	6,0	7.161.772	50,0	33,91	18,0	7.161.772	75,0	26,81	PERPUSTAKA AN DAN KEARSIPAN							
													Rata-rata capaian kinerja (%)		50,0		33,91							75,0	26,81					
													Predikat kinerja		SR	SR														
			Program penyelamatan dan pelestarian dokumen/arsip daerah	Peningkatan penyelamatan dan pelestarian dokumen/ arsip daerah pengolahan dan penyimpanan arsip	KEGIATAN PENYELAMATAN ARSIP PERANGKAT DAERAH KABUPATEN/ KOTA YANG DIGABUNG DAN/ ATAU DIBUBARKAN DAN PEMEKARAN DAERAH KECAMATAN DAN DESA/ KELURAHAN		61.706.444		55.957.197			-				44.234.938		6.591.800					PERPUSTAKA AN DAN KEARSIPAN							

RKPD KABUPATEN KAMPAR TAHUN 2022

Kode Rekening	Urusan/Bidang Urusan Pemerintahan Daerah dan Program/Kegiatan (Tahun 2020)	Indikator Kinerja Program (Outcome) Kegiatan (Tahun 2020)	Program/ Kegiatan/ Sub Kegiatan Tahun 2021	Indikator Kinerja Program (Outcome) Kegiatan (Tahun 2021)	Capaian RPJMD Kabupaten pada tahun 2022 (akhir periode RPJMD)		Capaian RPJMD Kabupaten pada tahun 2022 (akhir periode RPJMD) - PERUBAHAN		Realisasi Capaian Kinerja RKPD s/d Tahun Lalu (2020) (TAHUN N-2)		Target Kinerja dan Anggaran RKPD Tahun 2021 (Tahun N-1)		Realisasi Capaian Kinerja dan Anggaran RKPD yang dievaluasi Tahun 2021		Tingkat Capaian Kinerja dan Realisasi Anggaran APBD Tahun 2021 (%)		Realisasi Kinerja dan Anggaran RKPD s/d Akhir Tahun 2021		Tingkat Capaian Kinerja dan Realisasi Anggaran RPJMD s/d Tahun 2021 (%)		OPD Penanggung Jawab				
					K	Rp	K	Rp	K	Rp.	K	Rp.	K	Rp.	K	Rp.	K	Rp.	K	Rp.					
1	2	3	4	5	6	7	8	9	10	11 = 10/9*100	12 = 8+10	13 = 12/7 x 100%	14												
	Pendataan dan Penataan dokumen/arsip daerah	terkumpulnya arsip in aktif dan tertata nya arsip / dokumen yang memiliki nilai guna diselap satker	29. Pendataan, Penyusunan Daftar dan Penilaian serta Penyerahan atau Pemusnahan Arsip Bagi Penggabungan Perangkat Daerah Kabupaten/ Kota	Terlaksananya Penyelamatan Arsip Daerah	60 Bulan	61.706.444	24 Bulan	55.957.197	12 Bulan	-	12 Bulan	44.234.938	6,0	6.591.800	50,0	14,90	18,0	6.591.800	75,0	11,78	PERPUSTAKA AN DAN KEARSIPAN				
Rata-rata capaian kinerja (%)															50,0	14,90			75,0	11,78					
Predikat kinerja															SR	SR									
TOTAL RATA-RATA CAPAIAN KINERJA DAN ANGGARAN PROGRAM 5															50,0	24,41									
JUMLAH ANGGARAN DAN REALISASI DARI SELURUH PROGRAM															7.219.478.468	3.862.437.745									
TOTAL RATA-RATA CAPAIAN KINERJA DAN ANGGARAN DARI SELURUH PROGRAM (PROGRAM 1 s.d. PROGRAM 5)															50,0	18,25									
PREDIKAT KINERJA DARI SELURUH PROGRAM (PROGRAM 1 s.d. PROGRAM 5)															SR	SR									

EVALUASI HASIL PELAKSANAAN PERENCANAAN DAERAH SAMPAI DENGAN TAHUN BERJALAN (TRIWULAN II)
KABUPATEN KAMPAR

Unit Organisasi : 3.25.0.00.0.00.01.0000 DINAS PERIKAMAN
Sub Unit Organisasi : 3.25.0.00.0.00.01.0000 DINAS PERIKAMAN

Kode Rekening	Urusan/Bidang Urusan Pemerintahan Daerah dan Program/Kegiatan (Tahun 2020)	Indikator Kinerja Program (Outcome)/ Kegiatan (Tahun 2020)	Program/ Kegiatan/ Sub Kegiatan Tahun 2021	Indikator Kinerja Program (Outcome)/ Kegiatan (Tahun 2021)	Capaian RPJMD Kabupaten pada tahun 2022 (akhir periode RPJMD)		Capaian RPJMD Kabupaten pada tahun 2022 (akhir periode RPJMD) - PERUBAHAN		Realisasi Capaian Kinerja RKPD s/d Tahun Lalu (2020) (TAHUN N-2)		Target Kinerja dan Anggaran RKPD Tahun 2021 (Tahun N-1)		Realisasi Capaian Kinerja dan Anggaran RKPD yang dievaluasi Tahun 2021		Tingkat Capaian Kinerja dan Realisasi Anggaran APBD Tahun 2021 (%)		Realisasi Kinerja dan Anggaran RKPD s/d Akhir Tahun 2021		Tingkat Capaian Kinerja dan Realisasi Anggaran RP-JMD s/d Tahun 2021 (%)		OPD Penanggung Jawab			
					K	Rp	K	Rp	K	Rp.	K	Rp.	K	Rp.	K	Rp.	K	Rp.	K	Rp.				
					6		7		8		9		10		11 = 10/9*100		12 = 8*10		13 = 12/7 x 100%			14		
DINAS PERIKAMAN																								
3	25	01	2.0	1	Program Penunjang Urusan Pemerintah Daerah	Persentase Layanan Penunjang Urusan Pemerintah Daerah	36.666.788	100 persen	12.807.755	5.378.612	100 persen	7.531.184	3.813.039											
3	25	01	2.0	01	Program Peningkatan Pengembangan Sistem Pelaporan Capaian Kinerja dan Keuangan	Nilai AKIP OPD															PERIKAMAN			
3	25	01	2.0	06	Kegiatan Penyusunan Program, Monitoring dan Evaluasi Kegiatan	Tersedianya Dokumen penyusunan Rencana Program/Kegiatan															PERIKAMAN			
					Kegiatan Penyusunan Laporan Capaian Kinerja dan Ikhtisar Realisasi Kinerja SKPD	Tersedianya laporan penyusunan Laporan Capaian Kinerja dan Ikhtisar Realisasi Kinerja SKPD	52.000	2 Lap	21.000	3.000	1 Dok	24.002	-	50,0	-	1,5	3.000	75,0	14,29		PERIKAMAN			
															Rata-rata capaian kinerja (%)		37,7	12,69			68,8	35,77		
															Predikat kinerja		SR	SR						
					Program Peningkatan Pengembangan Sistem Pelaporan Capaian Kinerja dan Keuangan	Nilai AKIP OPD															PERIKAMAN			
					Kegiatan Belanja Tidak Langsung (BTL)	Tersedianya Gaji dan Tunjangan ASN	27.118.788	24 Bulan	9.039.596	4.519.798	12 Bulan	4.385.920	2.151.266	50,0	49,05	18,0	6.671.064	75,0	73,80		PERIKAMAN			
					Kegiatan Penyusunan Pelaporan Akhir Tahun	Sub. Kegiatan Koordinasi dan Penyusunan Laporan Keuangan Akhir Tahun	52.000	2 Lap	14.000	2.500	1 Lap	7.330	-	30,0	-	1,3	2.500	65,0	17,86		PERIKAMAN			
															Rata-rata capaian kinerja (%)		40,0	24,52			70,0	45,83		
															Predikat kinerja		SR	SR						
					Program Pelayanan Administrasi Perkantoran	Realisasi Pemenuhan terhadap Pelayanan Administrasi Perkantoran	2.119.000	100 persen	1.513.277	310.391	100 persen	676.516	372.289									PERIKAMAN		

Kode Rekening	Urusan/Bidang Urusan Pemerintahan Daerah dan Program/Kegiatan (Tahun 2020)	Indikator Kinerja Program (Outcome) Kegiatan (Tahun 2020)	Program/ Kegiatan/ Sub Kegiatan Tahun 2021	Indikator Kinerja Program (Outcome) Kegiatan (Tahun 2021)	Capaian RPJMD Kabupaten pada tahun 2022 (akhir periode RPJMD)		Capaian RPJMD Kabupaten pada tahun 2022 (akhir periode RPJMD) - PERUBAHAN		Realisasi Capaian Kinerja RKPD s/d Tahun Lalu (2020) (TAHUN N-2)		Target Kinerja dan Anggaran RKPD Tahun 2021 (Tahun N-1)		Realisasi Capaian Kinerja dan Anggaran RKPD yang dievaluasi Tahun 2021		Tingkat Capaian Kinerja dan Realisasi Anggaran APBD Tahun 2021 (%)		Realisasi Kinerja dan Anggaran RKPD s/d Akhir Tahun 2021		Tingkat Capaian Kinerja dan Realisasi Anggaran RPJMD s/d Tahun 2021 (%)		OPD Penanggung Jawab
					K	Rp	K	Rp	K	Rp.	K	Rp.	K	Rp.	K	Rp.	K	Rp.	K	Rp.	
1	2	3	4	5	6	7	8	9	10	11 = 10/9*100	12 = 8+10	13 = 12/7 x 100%	14								
	Kegiatan Penyediaan Komponen Instalasi Listrik/Penerangan Bangunan Kantor	Tersedianya Komponen Instalasi Listrik/Penerangan Bangunan Kantor	Sub Kegiatan Penyediaan Komponen Instalasi Listrik/Penerangan Bangunan Kantor	Tersedianya Komponen Instalasi Listrik/Penerangan Bangunan Kantor	72 Bulan	71.000	24 Bulan	22.250	12 Bulan	6.430	12 Bulan	7.478	6,0	3.522	50,0	47,10	18,0	9.952	75,0	44,73	PERIKAMAN
	Kegiatan Penyediaan Peralatan dan Perlengkapan Kantor	Tersedianya Peralatan dan Perlengkapan Kantor	Sub. Kegiatan Penyediaan Peralatan dan Perlengkapan Kantor	Tersedianya Peralatan dan Perlengkapan Kantor	55 Paket	350.000	31 Paket	388.972	1 Paket	20.000	15 Paket	274.332	14,1	257.876	94,0	94,00	15,1	277.876	48,7	71,44	PERIKAMAN
	Kegiatan Penyediaan Jasa Kebersihan Kantor	Tersedianya Jasa Kebersihan Kantor	Sub. Kegiatan Penyediaan Peralatan Rumah Tangga	Tersedianya Peralatan Rumah Tangga	72 Bulan	298.000	24 Bulan	95.200	12 Bulan	40.137	12 Bulan	10.463	6,7	5.829	55,7	55,71	18,7	45.967	77,9	48,28	PERIKAMAN
	Kegiatan Penyediaan Makanan dan Minuman	Tersedianya Makanan dan Minuman	Sub. Kegiatan Penyediaan Bahan Logistik Kantor	Tersedianya Makanan dan Minuman	72 Bulan	30.000	24 Bulan	11.000	-	-	12 Bulan	4.182	6,0	-	50,0	-	6,0	-	25,0	-	PERIKAMAN
	Kegiatan Penyediaan Barang Cetak dan Penggandaan	Tersedianya Barang Cetak dan Penggandaan	Sub. Kegiatan Penyediaan Barang Cetak dan Penggandaan	Tersedianya Barang Cetak dan Penggandaan	72 Bulan	88.000	24 Bulan	28.000	12 Bulan	8.668	12 Bulan	8.010	6,0	3.805	50,0	47,50	18,0	12.474	75,0	44,55	PERIKAMAN
	Kegiatan Penyediaan Bahan Bacaan dan Peraturan Perundang-undangan	Tersedianya Bahan Bacaan dan Peraturan Perundang-undangan	Sub. Kegiatan Penyediaan Bahan Bacaan dan Peraturan Perundang-undangan	Tersedianya Bahan Bacaan dan Peraturan Perundang-undangan	72 Bulan	82.000	24 Bulan	17.855	12 Bulan	7.855	12 Bulan	13.140	6,0	4.680	50,0	35,62	18,0	12.535	75,0	70,20	PERIKAMAN
	Kegiatan Rapat-rapat Koordinasi dan Konsultasi ke Luar Daerah	Tersedianya Biaya Rapat-rapat Koordinasi dan Konsultasi ke Luar Daerah	Sub. Kegiatan Penyelenggaraan Rapat Koordinasi dan Konsultasi SKPD	Tersedianya Penyelenggaraan Rapat Koordinasi dan Konsultasi SKPD	72 Bulan	1.200.000	24 Bulan	950.000	12 Bulan	227.300	12 Bulan	358.911	6,0	96.577	50,0	26,91	18,0	323.877	75,0	34,09	PERIKAMAN
Rata-rata capaian kinerja (%)															57,1	43,83			64,5	44,76	
Predikat kinerja															SR	SR					
	Program Pelayanan Administrasi Perkantoran	Realisasi Pemenuhan terhadap Pelayanan Administrasi Perkantoran	Kegiatan Penyediaan Jasa Penunjang Urusan Pemerintahan Daerah	Peningkatan Penyediaan Jasa Penunjang Urusan Pemerintah Daerah	100 persen	4.000.000		739.890		346.805	100 persen	1.692.915		794.541							PERIKAMAN
	Kegiatan Penyediaan Jasa Komunikasi, Sumber Daya Air dan Listrik	Tersedianya Jasa Komunikasi, Sumber Daya Air dan Listrik	Sub. Kegiatan Penyediaan Jasa Komunikasi, Sumber Daya Air dan Listrik	Tersedianya Jasa Komunikasi, Sumber Daya Air dan Listrik	72 Bulan	800.000	24 Bulan	340.000	12 Bulan	183.575	12 Bulan	168.534	6,0	64.581	50,0	38,32	18,0	248.156	75,0	72,99	PERIKAMAN

Kode Rekening	Usuran/Bidang Usuran Pemerintahan Daerah dan Program/Kegiatan (Tahun 2020)	Indikator Kinerja Program (Outcome) Kegiatan (Tahun 2020)	Program/ Kegiatan/ Sub Kegiatan Tahun 2021	Indikator Kinerja Program (Outcome) Kegiatan (Tahun 2021)	Capaian RPJMD Kabupaten pada tahun 2022 (akhir periode RPJMD)		Capaian RPJMD Kabupaten pada tahun 2022 (akhir periode RPJMD) - PERUBAHAN		Realisasi Capaian Kinerja RKPD s/d Tahun Lalu (2020) (TAHUN N-2)		Target Kinerja dan Anggaran RKPD Tahun 2021 (Tahun N-1)		Realisasi Capaian Kinerja dan Anggaran RKPD yang dievaluasi Tahun 2021		Tingkat Capaian Kinerja dan Realisasi Anggaran APBD Tahun 2021 (%)		Realisasi Kinerja dan Anggaran RKPD s/d Akhir Tahun 2021		Tingkat Capaian Kinerja dan Realisasi Anggaran RPJMD s/d Tahun 2021 (%)		OPD Penanggung Jawab	
					K	Rp	K	Rp	K	Rp.	K	Rp.	K	Rp.	K	Rp.	K	Rp.	K	Rp.		
1	2	3	4	5	6	7	8	9	10	11 = 10/9*100	12 = 8*10	13 = 12/7 x 100%	14									
	Kegiatan Penyediaan Jasa Tenaga Harian Lepas	Tersedia Jasa Tenaga Harian Lepas	Sub. Tersedianya Penyediaan Jasa Pelayanan Umum Kantor	Tersedianya Penyediaan Jasa Pelayanan Umum Kantor	72 Bulan	3.200.000	24 Bulan	399.890	12 Bulan	163.230	12 Bulan	1.524.381	6,0	729.960	50,0	47,89	18,0	893.190	75,0	223,36	PERIKAMAN	
Rata-rata capaian kinerja (%)											50,0	43,10			75,0	148,17						
Predikat kinerja											SR	SR										
	Program Peningkatan Sarana dan Prasarana Aparatur	Realisasi Peningkatan Sarana dan Prasarana Aparatur	Kegiatan Pemeliharaan Barang Milik Daerah Penunjang Urusan Pemerintahan Daerah	Peningkatan Pemeliharaan Barang Milik Daerah Penunjang Urusan Pemerintahan Daerah		2.265.000	24 Bulan	1.179.991		61.950	100 Persen	596.482		457.363							PERIKAMAN	
	Kegiatan Pemeliharaan Rutin/Berkala Kendaraan Dinas/Operasional	Tersedianya biaya Pemeliharaan Rutin/Berkala Kendaraan Dinas/Operasional	Sub. Tersedianya Penyediaan Jasa Pemeliharaan, Biaya Pemeliharaan, Pajak, dan Perizinan Kendaraan Dinas Operasional atau Lapangan	Tersedianya Penyediaan Jasa Pemeliharaan, Biaya Pemeliharaan, Pajak, dan Perizinan Kendaraan Dinas Operasional atau Lapangan	72 Bulan	615.000	24 Bulan	144.350	12 Bulan	59.950	12 Bulan	88.722	6,0	40.583	50,0	45,74	18,0	100.533	75,0	69,65	PERIKAMAN	
	Kegiatan Penyediaan Jasa Perbaikan Peralatan Kerja	Tersedianya Biaya Jasa Perbaikan Peralatan Kerja	Sub. Tersedianya Pemeliharaan Peralatan dan Mesin Lainnya	Tersedianya Pemeliharaan Peralatan dan Mesin Lainnya	72 Bulan	150.000	24 Bulan	21.000	12 Bulan	2.000	12 Bulan	5.880	6,0	1.750	50,0	29,76	18,0	3.750	75,0	17,86	PERIKAMAN	
	Kegiatan Rehabilitasi Sedang/Berat Gedung Kantor	Jumlah Gedung Kantor yang di Rehab	Sub. Tersedianya Pemeliharaan/Rehabilitasi Sarana dan Prasarana Gedung Kantor atau Bangunan Lainnya	Tersedianya Pemeliharaan/Rehabilitasi Sarana dan Prasarana Gedung Kantor atau Bangunan Lainnya	9 Paket	1.500.000	9 Paket	1.014.641	-	-	4 Paket	501.880	3,3	415.030	-	-	3,3	415.030	-	-	PERIKAMAN	
Rata-rata capaian kinerja (%)											33,3	25,17			50,0	29,17						
Predikat kinerja											SR	SR										
TOTAL RATA-RATA CAPAIAN KINERJA DAN ANGGARAN PROGRAM 1											43,6	29,86										
			Program Pengelolaan Perikanan Tangkap	Meningkatnya Produksi Perikanan Tangkap	100 persen	4.417.000	100 persen	1.013.500		823.570	100 Persen	994.659		54.521							PERIKAMAN	

Kode Rekening	Urusan/Bidang Urusan Pemerintahan Daerah dan Program/Kegiatan (Tahun 2020)	Indikator Kinerja Program (Outcome) Kegiatan (Tahun 2020)	Program/ Kegiatan/ Sub Kegiatan Tahun 2021	Indikator Kinerja Program (Outcome) Kegiatan (Tahun 2021)	Capaian RPJMD Kabupaten pada tahun 2022 (akhir periode RPJMD)		Capaian RPJMD Kabupaten pada tahun 2022 (akhir periode RPJMD) - PERUBAHAN		Realisasi Capaian Kinerja RKPD s/d Tahun Lalu (2020) (TAHUN N-2)		Target Kinerja dan Anggaran RKPD Tahun 2021 (Tahun N-1)		Realisasi Capaian Kinerja dan Anggaran RKPD yang dievaluasi Tahun 2021		Tingkat Capaian Kinerja dan Realisasi Anggaran APBD Tahun 2021 (%)		Realisasi Kinerja dan Anggaran RKPD s/d Akhir Tahun 2021		Tingkat Capaian Kinerja dan Realisasi Anggaran RPJMD s/d Tahun 2021 (%)		OPD Penanggung Jawab
					K	Rp	K	Rp	K	Rp.	K	Rp.	K	Rp.	K	Rp.	K	Rp.	K	Rp.	
1	2	3	4	5	6	7	8	9	10	11 = 10/9*100	12 = 8*10	13 = 12/7 x 100%	14								
	Program Pengembangan Perikanan Tangkap	Meningkatnya Produksi Perikanan Tangkap	Kegiatan Pengelolaan Penangkapan Ikan di Wilayah Sungai, Danau, Waduk, Rawa, dan Genangan Air Lainnya yang Dapat Diusahakan dalam 1 (Satu) Daerah Kabupaten/Kota	Pengelolaan Penangkapan Ikan di Wilayah Sungai Danau, Waduk, Rawa, dan Genangan Air Lainnya	9 Unit	3.617.000	100 persen	763.500	9	823.570	100 Persen	921.684	20,7	26.966							PERIKANAN
	Penyediaan Data Base Perikanan	Tersedianya Data Base Perikanan	Sub. Kegiatan Penyediaan Data dan Informasi Sumber Daya Ikan	Tersedianya Penyediaan Data dan Informasi Sumber Daya Ikan	6 Lap	300.000	2 Lap	80.000	1 Lap	80.400	1 Lap	46.721	0,3	15.237	32,6	32,61	1,3	95.637	66,3	119,55	PERIKANAN
	Kegiatan Pengembangan Sarana Prasarana Perikanan Tangkap	Penyediaan Prasarana Usaha Perikanan Tangkap	Sub. Kegiatan Penyediaan Prasarana Usaha Perikanan Tangkap	Tersedianya Prasarana Usaha Perikanan Tangkap	500 unit	3.317.000	80 unit	683.500	110 unit	743.170	40 unit	874.963	3,7	11.729	9,3	1,34	113,7	754.899	142,1	110,45	PERIKANAN
Rata-rata capaian kinerja (%)											20,9	16,98			104,2	115,00					
Predikat kinerja											SR	SR									
	Program Pengembangan Perikanan Tangkap	Meningkatnya Produksi Perikanan Tangkap	Kegiatan Pemberdayaan Nelayan Kecil dalam Daerah Kabupaten/Kota	Pemberdayaan Nelayan Kecil	100 persen	800.000		250.000				72.975		27.555							PERIKANAN
	Kegiatan Pemberdayaan Kelembagaan Perikanan	Jumlah Kelompok/Kelembagaan Perikanan yang diberdayakan	Sub. Pelaksanaan Fasilitas Pembentukan dan Pengembangan Kelembagaan Nelayan Kecil	Terlaksananya Fasilitas Pembentukan dan Pengembangan Kelembagaan Nelayan Kecil	100 Klp	800.000	40 Klp	250.000			20 klp	72.975	7,6	27.555	37,8	37,76	7,6	27.555	18,9	11,02	PERIKANAN
Rata-rata capaian kinerja (%)											37,8	37,76			18,9	11,02					
Predikat kinerja											SR	SR									
TOTAL RATA-RATA CAPAIAN KINERJA DAN ANGGARAN PROGRAM 2											29,3	27,37									
			Program Pengelolaan Perikanan Budidaya	Meningkatnya Produksi Perikanan Budidaya		11.180.000	100 persen	4.630.180		2.179.716	100 Persen	3.837.614		419.991							PERIKANAN
	Program Pengembangan Budidaya Perikanan	Meningkatnya Produksi Perikanan Budidaya	Kegiatan Pemberdayaan Pembudi Daya Ikan Kecil	Peningkatan Pemberdayaan Pembudidaya Ikan Kecil	100 persen	4.980.000	100 persen	3.190.180		892.310	100 Persen	3.285.252		32.928							PERIKANAN

RKPD KABUPATEN KAMPAR TAHUN 2022

Kode Rekening	Urusan/Bidang Urusan Pemerintahan Daerah dan Program/Kegiatan (Tahun 2020)	Indikator Kinerja Program (Outcome) Kegiatan (Tahun 2020)	Program/ Kegiatan/ Sub Kegiatan Tahun 2021	Indikator Kinerja Program (Outcome) Kegiatan (Tahun 2021)	Capaian RPJMD Kabupaten pada tahun 2022 (akhir periode RPJMD)		Capaian RPJMD Kabupaten pada tahun 2022 (akhir periode RPJMD) - PERUBAHAN		Realisasi Capaian Kinerja RKPD s/d Tahun Lalu (2020) (TAHUN N-2)		Target Kinerja dan Anggaran RKPD Tahun 2021 (Tahun N-1)		Realisasi Capaian Kinerja dan Anggaran RKPD yang dievaluasi Tahun 2021		Tingkat Capaian Kinerja dan Realisasi Anggaran APBD Tahun 2021 (%)		Realisasi Kinerja dan Anggaran RKPD s/d Akhir Tahun 2021		Tingkat Capaian Kinerja dan Realisasi Anggaran RPJMD s/d Tahun 2021 (%)		OPD Penanggung Jawab	
					K	Rp	K	Rp	K	Rp.	K	Rp.	K	Rp.	K	Rp.	K	Rp.	K	Rp.		
1	2	3	4	5	6	7	8	9	10	11 = 10B*100	12 = 8*10	13 = 12/7 x 100%	14									
	Kegiatan Penumbuhan dan Pengembangan Perikanan Budidaya Kolam	Berkembangnya usaha pembudidaya kolam	Sub. Kegiatan Pengembangan Kapasitas Pembudi Daya Ikan Kecil	Terlaksananya Pengembangan Kapasitas Pembudi Daya Ikan Kecil	150 Klp	3.180.000	45 Klp	1.767.180	15 Klp	614.110	40 klp	3.071.249	1.4	26.862	3,5	0,87	16,4	640.972	36,4	36,27	PERIKANAN	
	Kegiatan Pemberdayaan Kelembagaan Perikanan	Jumlah Kelompok/Kelembagaan Perikanan yang diberdayakan	Sub. Kegiatan Pelaksanaan Fasilitas Pembentukan dan Pengembangan Kelembagaan Pembudi Daya Ikan Kecil	Terlaksananya Fasilitas Pembentukan dan Pengembangan Kelembagaan Pembudi Daya Ikan Kecil	100 Klp	800.000	22 Klp	130.000			10 klp	77.049	1,9	-	19,5	-	1,9	-	8,9	-	PERIKANAN	
	Kegiatan Pendampingan Kelompok Perikanan	Jumlah Kelompok yang diberikan Pendampingan	Sub. Kegiatan Pemberian Pendampingan, Kemudahan Akses Ilmu Pengetahuan, Teknologi dan Informasi, serta Penyelenggaraan Pendidikan dan Pelatihan	Tersedianya Pemberian Pendampingan, Kemudahan Akses Ilmu Pengetahuan, Teknologi dan Informasi, serta Penyelenggaraan Pendidikan dan Pelatihan	80 Klp	1.000.000	14 Klp	1.293.000	50 Klp	278.200	20 Klp	136.955	0,9	6.066	4,5	4,43	50,9	284.266	363,5	21,98	PERIKANAN	
											Rata-rata capaian kinerja (%)		9,1	1,77			136,3	19,42				
											Predikat kinerja		SR	SR								
	Program Pengembangan Budidaya Perikanan	Meningkatnya Produksi Perikanan Budidaya	Kegiatan Pengelolaan Pembudidaya Ikan	Peningkatan Pengelolaan Pembudidaya Ikan	100 persen	6.200.000	100 persen	1.440.000	1.287.405	100 persem	552.361	387.064										
	Kegiatan Peningkatan Kapasitas UPTD Balai Benih Ikan	Jumlah Benih Ikan yang Berkualitas	Sub. Kegiatan Penjaminan Ketersediaan Sarana dan Pembudidayaan Ikan dalam 1 (Satu) Daerah Kabupaten/Kota	Terlaksananya Penjaminan Ketersediaan Sarana dan Pembudidayaan	33 juta benih	5.400.000	14.000 benih	800.000	7.000 benih	1.124.080	7.000 benih	443.666	6.000,0	357.694	85,7	80,62	13.000,0	1.481.775	92,9	185,22	PERIKANAN	
	Kegiatan Pemberdayaan Laborabrium Penyakit Ikan dan Kualitas Air	Jumlah sampel penyakit ikan dan Kualitas Air	Sub. Pengelolaan Kesehatan Ikan dan Lingkungan Budidaya dalam 1 (Satu) Daerah Kabupaten/Kota	Terlaksananya Pengelolaan Kesehatan Ikan dan Lingkungan Budidaya	12 Bulan	800.000	24 bulan	640.000	12 Bulan	163.325	12 Bulan	108.695	4,7	29.369	39,5	27,02	16,7	192.694	69,7	30,11	PERIKANAN	
											Rata-rata capaian kinerja (%)		62,6	53,82			81,3	107,67				
											Predikat kinerja		SR	SR								
											TOTAL RATA-RATA CAPAIAN KINERJA DAN ANGGARAN PROGRAM 3		35,9	27,79								

Kode Rekening	Urusan/Bidang Urusan Pemerintahan Daerah dan Program/Kegiatan (Tahun 2020)	Indikator Kinerja Program (Outcome) Kegiatan (Tahun 2020)	Program/ Kegiatan/ Sub Kegiatan Tahun 2021	Indikator Kinerja Program (Outcome) Kegiatan (Tahun 2021)	Capaian RPJMD Kabupaten pada tahun 2022 (akhir periode RPJMD)		Capaian RPJMD Kabupaten pada tahun 2022 (akhir periode RPJMD) - PERUBAHAN		Realisasi Capaian Kinerja RKPD s/d Tahun Lalu (2020) (TAHUN N-2)		Target Kinerja dan Anggaran RKPD Tahun 2021 (Tahun N-1)		Realisasi Capaian Kinerja dan Anggaran RKPD yang dievaluasi Tahun 2021		Tingkat Capaian Kinerja dan Realisasi Anggaran APBD Tahun 2021 (%)		Realisasi Kinerja dan Anggaran RKPD s/d Akhir Tahun 2021		Tingkat Capaian Kinerja dan Realisasi Anggaran RPJMD s/d Tahun 2021 (%)		OPD Penanggung Jawab
					K	Rp	K	Rp	K	Rp.	K	Rp.	K	Rp.	K	Rp.	K	Rp.	K	Rp.	
1	2	3	4	5	6	7	8	9	10	11 = 10/9*100	12 = 8+10	13 = 12/7 x 100%	14								
			Program Pengawasan Sumber Daya Kelautan dan Perikanan	Persentase Peningkatan Pengawasan dan Terjaganya Kelestarian Lingkungan Perikanan	100 persen	500.000	100 persen	350.000		49.377	100 persen	241.305	12.921								PERIKANAN
	Program Perlindungan Sumberdaya Hayati Lingkungan	Terlaksananya Perlindungan Sumberdaya Perairan	Kegiatan Pengawasan Sumber Daya Perikanan di Wilayah Sungai, Danau, Waduk, Rawa, Genangan Air Lainnya yang dapat Diusahakan dalam Kabupaten/Kota	Peningkatan Pengawasan dan Kelestarian sumberdaya Perairan	20 Dokumen	500.000	8 8 Dokumen	350.000	4	49.377	4 Dokumen	241.305	-	12.921							PERIKANAN
	Kegiatan Pengembangan POKMASWAS	umiah POKMASWAS	Sub. Kegiatan Pengawasan Usaha Perikanan Tangkap di Wilayah, Sungai, Danau, Waduk, Rawa, dan Genangan Air Lainnya yang dapat Diusahakan dalam Kabupaten/Kota	Tersedianya Pengawasan Usaha Perikanan Tangkap di Wilayah, Sungai, Danau, Waduk, Rawa, dan Genangan Air Lainnya yang dapat Diusahakan dalam Kabupaten/Kota	12 Danau	500.000	9 Danau	350.000	1 danau	49.377	3 Danau	241.305	0,2	12.921	5,5	5,35	1,2	62.298	13,0	17,80	PERIKANAN
Rata-rata capaian kinerja (%)															5,5	5,35				13,0	17,80
Predikat kinerja															SR	SR					
TOTAL RATA-RATA CAPAIAN KINERJA DAN ANGGARAN PROGRAM 4															25,8	20,31					
			Program Pengolahan dan Pemasaran Hasil Perikanan	Produksi Pengolahan dan Pemasaran Hasil Perikanan		2.000.000	100 persen	96.580.000		226.872	100 persen	388.371	29.979								PERIKANAN
	Program Optimalisasi Pengelolaan dan Pemasaran Produksi Perikanan	Produksi Pengolahan dan Pemasaran Hasil Perikanan	Kegiatan Pembinaan Mutu dan Keamanan Hasil Perikanan Bagi Usaha Pengolahan dan Pemasaran Skala Mikro dan Kecil	Peningkatan penerbitan Daftar usaha pengolahan hasil perikanan bagi skala mikro dan kecil	100 persen	1.000.000	100 persen	1.080.000		164.310	100 persen	89.917	20.175								PERIKANAN

Kode Rekening	Usuran/Bidang Urusan Pemerintahan Daerah dan Program/Kegiatan (Tahun 2020)	Indikator Kinerja Program (Outcome) Kegiatan (Tahun 2020)	Program/ Kegiatan/ Sub Kegiatan Tahun 2021	Indikator Kinerja Program (Outcome) Kegiatan (Tahun 2021)	Capaian RPJMD Kabupaten pada tahun 2022 (akhir periode RPJMD)		Capaian RPJMD Kabupaten pada tahun 2022 (akhir periode RPJMD) - PERUBAHAN		Realisasi Capaian Kinerja RKPD s/d Tahun Lalu (2020) (TAHUN N-2)		Target Kinerja dan Anggaran RKPD Tahun 2021 (Tahun N-1)		Realisasi Capaian Kinerja dan Anggaran RKPD yang dievaluasi Tahun 2021		Tingkat Capaian Kinerja dan Realisasi Anggaran APBD Tahun 2021 (%)		Realisasi Kinerja dan Anggaran RKPD s/d Akhir Tahun 2021		Tingkat Capaian Kinerja dan Realisasi Anggaran RPJMD s/d Tahun 2021 (%)		OPD Penanggung Jawab	
					K	Rp	K	Rp	K	Rp.	K	Rp.	K	Rp.	K	Rp.	K	Rp.	K	Rp.		
1	2	3	4	5	6	7	8	9	10	11 = 10/9*100	12 = 8*10	13 = 12/7 x 100%	14									
	Kegiatan Pengelolaan Sentra Pengolahan Hasil Perikanan	Terlaksananya Pengelolaan unit Pengolahan hasil Perikanan	Sub. Pelaksanaan Bimbingan dan Penerapan Persyaratan atau Standar pada usaha Pengolahan dan Pemasaran Skala Mikro dan Kecil	Terlaksananya Bimbingan dan Penerapan Persyaratan atau Standar pada usaha Pengolahan dan Pemasaran Skala Mikro dan Kecil	48 UPI	1.000.000	45 UPI	1.080.000	9 UPI	164.310	20 UPI	89.917	5,4	20.175	27,2	22,44	14,4	184.485	32,1	17,08	PERIKANAN	
Rata-rata capaian kinerja (%)											27,2	22,44			32,1	17,08						
Predikat kinerja											SR	SR										
	Program Optimalisasi Pengelolaan dan Pemasaran Produksi Perikanan	Produksi Pengolahan dan Pemasaran Hasil Perikanan	Kegiatan Penyediaan dan Penyaluran Bahan Baku Industri Pengolahan Ikan dalam 1 (Satu) Daerah Kabupaten/Kota	Tersedianya Penyediaan dan Penyaluran Bahan Baku Industri Pengolahan Ikan dalam 1 (Satu) Daerah Kabupaten/Kota	100 persen	1.000.000		95.500.000		62.562		298.454		9.804							PERIKANAN	
	Kegiatan Gerakan Sosialisasi Gemar Makan Ikan	Terlaksananya Sosialisasi Gemar Makan Ikan	Sub. Kegiatan Ketersediaan Ikan Untuk Konsumsi dan Usaha Pengolahan dalam 1 (Satu) Daerah Kabupaten/Kota	Ketersediaan Ikan Untuk Konsumsi dan Usaha Pengolahan dalam 1 (Satu) Daerah Kabupaten/Kota	72 Bulan	500.000	24 Bulan	95.250.000	12 Bulan	50.232	12 Bulan	134.739	3,4	9.804	28,7	7,28	15,4	60.036	64,3	0,06	PERIKANAN	
	Kegiatan Promosi Potensi dan Hasil Perikanan	Tersedianya Promosi Potensi Hasil Perikanan	Sub. Pemberiaan Fasilitas bagi Pelaku Usaha Perikanan Skala Mikro dan Kecil dalam 1 (Satu) Daerah Kabupaten/Kota	Terlaksananya Pemberiaan Fasilitas bagi Pelaku Usaha Perikanan Skala Mikro dan Kecil dalam 1 (Satu) Daerah Kabupaten/Kota	72 Bulan	500.000	24 Bulan	250.000	12 Bulan	12.330	12 Bulan	163.715	3,0	-	25,0	-	15,0	12.330	62,5	4,93	PERIKANAN	
Rata-rata capaian kinerja (%)											26,8	3,64			63,4	2,50						
Predikat kinerja											SR	SR										
TOTAL RATA-RATA CAPAIAN KINERJA DAN ANGGARAN PROGRAM 5											27,0	13,04										
JUMLAH ANGGARAN DAN REALISASI DARI SELURUH PROGRAM											12.993.133.631	4.330.450.564										
TOTAL RATA-RATA CAPAIAN KINERJA DAN ANGGARAN DARI SELURUH PROGRAM (PROGRAM 1 s.d. PROGRAM 5)											32,3	23,68										
PREDIKAT KINERJA DARI SELURUH PROGRAM (PROGRAM 1 s.d. PROGRAM 5)											SR	SR										

EVALUASI HASIL PELAKSANAAN PERENCANAAN DAERAH SAMPAI DENGAN TAHUN BERJALAN (TRIWULAN II)
KABUPATEN KAMPAR

Unit Organisasi : 3.27.0.00.0.00.01.0000 DINAS PERTANIAN TANAMAN PANGAN DAN HORTIKULTURA
Sub Unit Organisasi : 3.27.0.00.0.00.01.0000 DINAS PERTANIAN TANAMAN PANGAN DAN HORTIKULTURA

Kode Rekening	Urusan/Bidang Urusan Pemerintahan Daerah dan Program/Kegiatan (Tahun 2020)	Indikator Kinerja Program (Outcome)/ Kegiatan (Tahun 2020)	Program/ Kegiatan/ Sub Kegiatan Tahun 2021	Indikator Kinerja Program (Outcome)/ Kegiatan (Tahun 2021)	Capaian RPJMD Kabupaten pada tahun 2022 (akhir periode RPJMD)		Capaian RPJMD Kabupaten pada tahun 2022 (akhir periode RPJMD) - PERUBAHAN		Realisasi Capaian Kinerja RKPD s/d Tahun Lalu (2020) (TAHUN N-2)		Target Kinerja dan Anggaran RKPD Tahun 2021 (Tahun N-1)		Realisasi Capaian Kinerja dan Anggaran RKPD yang dievaluasi Tahun 2021		Tingkat Capaian Kinerja dan Realisasi Anggaran APBD Tahun 2021 (%)		Realisasi Kinerja dan Anggaran RKPD s/d Akhir Tahun 2021		Tingkat Capaian Kinerja dan Realisasi Anggaran RPJMD s/d Tahun 2021 (%)		OPD Penanggung Jawab
					K	Rp	K	Rp	K	Rp.	K	Rp.	K	Rp.	K	Rp.	K	Rp.	K	Rp.	
1	2	3	4	5	6	7	8	9	10	11 = 10B*100	12 = 8*10	13 = 12I x 100%	14							14	
DINAS PERTANIAN, TANAMAN PANGAN DAN HORTIKULTURA																					
	Program Pelayanan Administrasi Perkantoran	Terpenuhinya sarana dan prasarana pelayanan administrasi perkantoran	Program Penujangan Urusan Pemerintahan Daerah Kab/Kota	Persentase Penunjang Urusan Pemerintahan Daerah Kab/Kota	117.360.450.437	100 persen	40.842.907.572	65.121.879.778	100 persen	20.119.300.305	10.241.013.303										PERTANIAN
			Administrasi Keuangan Perangkat Daerah	Jumlah Dokumen Administrasi Keuangan Perangkat Daerah	60 persen	90.366.376.555	100 persen	36.146.550.622	54.226.531.788	100 persen	18.073.275.311	9.300.079.525									PERTANIAN
			Penyediaan Gaji dan Tunjangan ASN	Jumlah ASN yang menerima gaji dan tunjangan	60 Bln	90.366.376.555	48	36.146.550.622	54.226.531.788	12	18.073.275.311	6,0	9.300.079.525	50,0	51,46	42,0	63.526.611.313	87,5	175,75		PERTANIAN
Rata-rata capaian kinerja (%)													50,0	51,46			87,5	175,75			
Predikat kinerja													SR	R							
	Penyediaan jasa komunikasi, sumber daya air	Tersedianya jasa komunikasi sumber daya air	Penyediaan jasa komunikasi, sumber daya air	Persentase penyediaan jasa komunikasi urusan	4.370.875.250	24 Bulan	2.791.622.000	2.789.824.850	100 Persen	1.395.827.740	662.882.546										PERTANIAN
	Penyediaan jasa peralatan dan perlengkapan kantor	Tersedianya jasa peralatan dan perlengkapan kantor	Penyediaan jasa peralatan dan perlengkapan kantor	Tersedianya jasa peralatan dan perlengkapan kantor	60 Bln	640.321.450	48	154.322.000	36	401.322.000	12	77.322.000	6,0	20.040.046	50,0	25,92	42,0	421.362.046	87,5	273,04	PERTANIAN
	Penyediaan jasa kebersihan kantor	Terlaksananya kebersihan kantor	Penyediaan jasa pelayanan umum kantor	Tersedianya jasa tenaga THL, CS, penjaga malam dan petugas kebun	60 Bln	3.680.553.800	48	2.624.300.000	36	2.369.752.850	12	1.312.150.000	6,0	641.232.500	50,0	48,87	42,0	3.010.985.350	87,5	114,73	PERTANIAN
Rata-rata capaian kinerja (%)													58,3	33,37			89,6	181,46			
Predikat kinerja													R	SR							
	Administrasi Umum Perangkat Daerah		Administrasi Umum Perangkat Daerah	Persentase Pemenuhan Administrasi Perangkat Daerah	8.796.756.592	100 persen	1.259.734.950	4.707.006.340	100 Persen	583.225.884	-	248.084.232									PERTANIAN
	Penyediaan alat tulis kantor	Tersedianya alat tulis kantor	Penyediaan barang cetakan dan penggandaan	Tersedianya barang cetakan untuk adm kantor	60 Bln	305.112.302		144.327.400	-	-	3,0	2.191.728	-	-	39,0	146.519.128	-	-			PERTANIAN
	Penyediaan komponen instalasi listrik/penerangan bangunan kantor	Tersedianya bola lampu saklar dan fitting untuk penerangan kantor	Penyediaan komponen instalasi listrik/penerangan bangunan kantor	Tersedianya bola lampu, saklar dan fitting untuk penerangan kantor	60 Bln	49.401.900	48	13.170.000	36	30.812.000	12	6.585.120	6,0	59.348.891	50,0	901,26	42,0	90.160.891	87,5	684,59	PERTANIAN
	Penyediaan bahan bacaan dan peraturan perundang-undangan	Tersedianya bahan bacaan dan peraturan perundang-undangan	Penyediaan bahan bacaan dan peraturan perundang-undangan	Tersedianya bahan bacaan dan peraturan perundang-undangan	60 Bln	138.788.280	48	40.000.000	36	70.646.000	12	18.900.000	3,0	15.457.950	25,0	81,79	39,0	86.103.950	81,3	215,26	PERTANIAN
	Penyediaan makanan dan minuman	Terlaksananya penyediaan makanan dan minuman	Penyediaan bahan logistik kantor	Tersedianya makanan dan minuman rapat	60 Bln	1.063.192.350	48	190.000.000	36	669.875.000	12	93.413.760	6,0	116.951.350	50,0	125,20	42,0	786.826.350	87,5	414,12	PERTANIAN
	Rapat/rapat koordinasi dan konsultasi ke luar daerah	Terlaksananya rapat/rapat koordinasi dan konsultasi ke luar daerah	Penyelenggaraan rapat koordinasi dan konsultasi ke luar daerah	Terlaksananya koordinasi dan konsultasi ke luar daerah	60 Bln	4.004.737.600	48	750.000.000	36	2.102.148.000	12	351.816.000	3,0	30.294.000	25,0	8,61	39,0	2.132.442.000	81,3	284,33	PERTANIAN
	Penyediaan jasa tenaga harian lepas	Tersedianya jasa tenaga harian lepas perkantoran			60 Bln	2.752.742.500		1.435.862.500	-	-	-	-	-	-	24,0	1.435.862.500	-	-			PERTANIAN
Rata-rata capaian kinerja (%)													41,7	193,24			85,4	317,28			
Predikat kinerja													SR	SR							
	Pemeliharaan Barang Milik Daerah Penunjang Urusan Pemerintahan Daerah		Pemeliharaan Barang Milik Daerah	Persentase Pemeliharaan Barang Milik Daerah	1.096.068.310		636.000.000	100 %	678.567.000		62.500.800	6,0	29.967.000								PERTANIAN
	Pengadaan perlengkapan gedung kantor	Lancarnya administrasi kantor			60 Bln	299.301.800		140.800.000	-	-	-	-	-	-	24,0	140.800.000	-	-			PERTANIAN
	Pemeliharaan rutin/berkala mobil jabatan	Terlaksananya pemeliharaan mobil jabatan	Penyediaan jasa pemeliharaan, biaya pemeliharaan, pajak kendaraan perorangan dinas atau kendaraan dinas jabatan	Terpeliharanya mobil jabatan	5 unit	235.033.360	4	65.500.000	3	139.100.000	1	31.778.800	0,5	16.031.000	50,0	50,45	3,5	155.131.000	87,5	236,84	PERTANIAN

RKPD KABUPATEN KAMPAR TAHUN 2022

Kode Rekening	Urusan/Bidang Urusan Pemerintahan Daerah dan Program/Kegiatan (Tahun 2020)	Indikator Kinerja Program (Outcome) Kegiatan (Tahun 2020)	Program/ Kegiatan/ Sub Kegiatan Tahun 2021	Indikator Kinerja Program (Outcome) Kegiatan (Tahun 2021)	Capaian RPJMD Kabupaten pada tahun 2022 (akhir periode RPJMD)		Capaian RPJMD Kabupaten pada tahun 2022 (akhir periode RPJMD) - PERUBAHAN		Realisasi Capaian Kinerja RKPD s/d Tahun Lalu (2020) (TAHUN N-2)		Target Kinerja dan Anggaran RKPD Tahun 2021 (Tahun N-1)		Realisasi Capaian Kinerja dan Anggaran RKPD yang dievaluasi Tahun 2021		Tingkat Capaian Kinerja dan Realisasi Anggaran APBD Tahun 2021 (%)		Realisasi Kinerja dan Anggaran RKPD s/d Akhir Tahun 2021		Tingkat Capaian Kinerja dan Realisasi Anggaran RPJMD s/d Tahun 2021 (%)		OPD Penanggung Jawab			
					K	Rp	K	Rp	K	Rp.	K	Rp.	K	Rp.	K	Rp.	K	Rp.	K	Rp.				
1	2	3	4	5	6	7	8	9	10	11 = 10B/100	12 = 8+10	13 = 12/7 x 100%	14											
	Pemeliharaan kendaraan dinas/operasional	Terlaksananya pemeliharaan kendaraan dinas/operasional	Penyediaan jasa pemeliharaan, biaya pemeliharaan, pajak dan perizinan kendaraan dinas operasional atau lainnya	Terpeliharanya mobil dinas/operasional	15 unit	265.200.000	12	70.500.000	9	135.667.000	3	30.722.000	1.5	13.936.000	50,0	45,36	10,5	149.603.000	87,5	212,20	PERTANIAN			
	Pemeliharaan rutin/berkala perlengkapan gedung kantor	Terlaksananya pemeliharaan rutin/berkala perlengkapan gedung kantor	Pemeliharaan/Rehabilitasi Saran dan Prasarana Gedung Kantor atau Bangunan Lainnya	Lancar dan Nyamannya Operasional Kantor	60 Bln	46.533.150	48	500.000.000	24	13.000.000	-	-	-	-	-	-	24,0	13.000.000	50,0	2,60	PERTANIAN			
	Rehabilitasi sedang/berat gedung kantor	Tersedianya ruangan kantor yang kondusif			3 Bln	250.000.000			3	250.000.000	-	-	-	-	-	-	3,0	250.000.000	-	-	PERTANIAN			
Rata-rata capaian kinerja (%)											50,0	47,90			112,5	225,82								
Predikat kinerja											SR	SR												
			Administrasi Kepegawaian Perangkat Daerah	Meningkatnya Pengetahuan ASN	1	599.267.200	2	-	-	91.500.000	1	-	-	-							PERTANIAN			
	Bimbingan teknis implementasi peraturan perundang-undangan	Meningkatnya pengetahuan sumber daya aparatur	Bimbingan teknis implementasi peraturan perundang-undangan	Meningkatnya pengetahuan sumber daya aparatur	6 kali	547.367.200			3	91.500.000	1	-	-	-	-	-	3,0	91.500.000	-	-	PERTANIAN			
	Bimbingan teknis penatausahaan keuangan dan aset	Terciptanya SDM yang memahami BMD			5 kali	51.900.000			-	-	2	-	-	-	-	-	-	-	-	-	PERTANIAN			
Rata-rata capaian kinerja (%)											-	-			-	-								
Predikat kinerja											SR	SR												
			Perencanaan, Penganggaran dan Evaluasi Kinerja Perangkat Daerah	Jumlah Dokumen Perencanaan, Penganggaran dan Evaluasi Kinerja Perangkat Daerah		11.203.200		4.500.000		8.950.800		2.235.285	-	-				8.950.800		198,91	PERTANIAN			
	Penyusunan laporan capaian kinerja dan ikhtisar realisasi kinerja SKPD	Terlaksananya laporan kinerja dan ikhtisar realisasi kinerja SKPD	Koordinasi dan penyusunan laporan capaian kinerja dan ikhtisar realisasi kinerja SKPD	Terlaksananya penyusunan laporan kinerja SKPD	50 Bk	11.203.200	40	4.500.000	30	8.950.800	10	2.235.285	-	-	-	-	30,0	8.950.800	75,0	198,91	PERTANIAN			
Rata-rata capaian kinerja (%)											-	-			75,0	198,91								
Predikat kinerja											SR	SR												
			Administrasi Keuangan Perangkat Daerah	Jumlah Dokumen Administrasi Keuangan Perangkat Daerah	100 persen	12.119.903.330	100 persen	4.500.000		2.619.499.000		2.235.285		-							PERTANIAN			
	Penyusunan pelaporan keuangan akhir tahun	Terlaksananya pelaporan keuangan akhir tahun	Koordinasi dan penyusunan laporan keuangan akhir tahun SKPD	Terlaksananya penyusunan laporan keuangan akhir tahun	50 Bk	11.203.200	40	4.500.000	30	8.970.800	10	2.235.285	-	-	-	-	30,0	8.970.800	75,0	199,35	PERTANIAN			
	Program peningkatan kesejahteraan petani	Meningkatnya pendapatan dan kesejahteraan petani				6.054.350.065		-		1.305.264.100		-	-	-	-	-		1.305.264.100		-	PERTANIAN			
	Peningkatan kemampuan lembaga petani	Terlaksananya pembinaan dan kelembagaan petani			60 Bln	5.473.884.240			24	1.157.048.900	-	-	-	-	-	-	24,0	1.157.048.900		-	PERTANIAN			
	Pembinaan dan monitoring dana bergulir	Terlaksananya penyaluran dan pengembalian pinjaman dana bergulir			60 Bln	580.465.825			12	148.215.200	-	-	-	-	-	-	12,0	148.215.200		-	PERTANIAN			
Rata-rata capaian kinerja (%)											-	-			75,0	199,35								
Predikat kinerja											SR	SR												
TOTAL RATA-RATA CAPAIAN KINERJA DAN ANGGARAN PROGRAM 1														28,6	46,57									
	Program peningkatan ketahanan pangan pertanian/berkebunan	Peningkatan produksi tanaman hortikultura	Program Penyediaan dan Pengembangan sarana Pertanian	Persentase Penyediaan dan Pengembangan sarana		3.758.239.350	100 persen	986.184.860		1.975.985.300	100 persen	476.521.947		71.769.431							PERTANIAN			
			Pengawasan Penggunaan Sarana Pertanian	Terlaksananya Pengawasan Penggunaan Sarana Pertanian	60 persen	3.758.239.350	100 persen	986.184.860		1.975.985.300	100 persen	476.521.947		71.769.431								PERTANIAN		
	Penangan pasca panen dan pengolahan hasil pertanian	Terlaksananya penanganan pasca panen dan pengolahan hasil pertanian	Pengawasan penggunaan Sarana Pendukung Pertanian sesuai dengan Komoditas, Teknologi dan Spesifik Lokasi	Terlaksananya Pemeliharaan UPJA dan Pengelolaan Alsintan	60 Bln	1.595.387.000	48	250.000.000	36	829.565.150	12	108.429.515	6,0	24.629.431	50,0	22,71	42,0	854.194.581	87,5	341,68	PERTANIAN			
	Pengembangan pertanian pada lahan kering	Terlaksananya pembinaan jeruk manis	Pendampingan Penggunaan Sarana Pendukung Pertanian	Terlaksananya Pengembangan Tanaman Hortikultura	100 Ha	1.421.102.350	80	736.184.860	60	1.146.420.150	20	368.092.432	10,0	47.140.000	50,0	12,81	70,0	1.193.560.150	87,5	162,13	PERTANIAN			
	Pengembangan perbenihan/perbibitan	Terlaksananya pengembangan perbenihan/perbibitan			60 Bln	741.750.000			-	-	-	-	-	-	-	-	-	-	-	-	PERTANIAN			
Rata-rata capaian kinerja (%)											16,7	7,57			29,2	113,89								
Predikat kinerja											SR	SR												
TOTAL RATA-RATA CAPAIAN KINERJA DAN ANGGARAN PROGRAM 2														16,7	7,57									

RKPD KABUPATEN KAMPAR TAHUN 2022

Kode Rekening	Urusan/Bidang Urusan Pemerintahan Daerah dan Program/Kegiatan (Tahun 2020)	Indikator Kinerja Program (Outcome)/ Kegiatan (Tahun 2020)	Program/ Kegiatan/ Sub Kegiatan Tahun 2021	Indikator Kinerja Program (Outcome)/ Kegiatan (Tahun 2021)	Capaian RPJMD Kabupaten pada tahun 2022 (akhir periode RPJMD)		Capaian RPJMD Kabupaten pada tahun 2022 (akhir periode RPJMD) - PERUBAHAN		Realisasi Capaian Kinerja RKPD s/d Tahun Lalu (2020) (TAHUN N-2)		Target Kinerja dan Anggaran RKPD Tahun 2021 (Tahun N-1)		Realisasi Capaian Kinerja dan Anggaran RKPD yang dievaluasi Tahun 2021		Tingkat Capaian Kinerja dan Realisasi Anggaran APBD Tahun 2021 (%)		Realisasi Kinerja dan Anggaran RKPD s/d Akhir Tahun 2021		Tingkat Capaian Kinerja dan Realisasi Anggaran RPJMD s/d Tahun 2021 (%)		OPD Penanggung Jawab			
					K	Rp	K	Rp	K	Rp	K	Rp	K	Rp	K	Rp	K	Rp	K	Rp				
1	2	3	4	5	6	7	8	9	10	11 = 10B*100	12 = 8*10	13 = 12T x 100%	14											
			Program Penyediaan dan Pengembangan Prasarana Pertanian	Persentase Penyediaan dan Pengembangan	67.179.947.425	100 persen	9.880.184.620	26.950.605.275	100 persen	5.136.463.363	160.761.407										PERTANIAN			
			Pengembangan Prasarana Pertanian	Terlaksananya Pengembangan Prasarana Pertanian	60 persen	15.839.513.625	100 persen	1.858.311.620	5.839.732.300	100 persen	721.201.096	139.039.749										PERTANIAN		
			Penyusunan data base potensi produk pangan	Tersedianya data base pertanian	Koordinasi dan sinkronisasi prasarana pendukung pertanian lainnya	200 Bk	2.256.397.425	160	500.000.000	120	1.226.950.750	40	237.231.774	20,0	96.568.149	50,0	40,71	140,0	1.323.518.899	87,5	264,70	PERTANIAN		
			Pengembangan lumpung pangan desa	Terlaksananya pengembangan padi IP 200	Pengelolaan lahan pertanian pangan berkelanjutan, LP2B, kawasan pertanian pangan berkelanjutan, KP2B dan lahan cadangan pertanian pangan berkelanjutan, CP2B	3.000 Ha	13.583.116.200	2.000	1.358.311.620	2.000	4.612.781.550	250	483.969.322	50,0	42.471.600	20,0	8,78	2.050,0	4.655.253.150	102,5	342,72	PERTANIAN		
Rata-rata capaian kinerja (%)														16,7	13,57			29,2	88,23					
				Pembangunan Prasarana Pertanian	Terbangunnya Prasarana Pertanian	60 persen	51.340.433.800	100 persen	8.021.873.000	21.110.872.975	100 persen	4.415.262.267	21.721.658									PERTANIAN		
			Peningkatan pengelolaan lahan	Terlaksananya optimalisasi lahan sawah	Pembangunan, rehabilitasi dan pemeliharaan jaringan irigasi usaha tani	500 Ha	4.408.012.300	400	1.250.000.000	300	3.613.465.800	-	-	-	-	-	-	300,0	3.613.465.800	75,0	289,08	PERTANIAN		
			Peningkatan sarana dan prasarana pengelolaan lahan dan air (DAK Reguler)	Terlaksananya kegiatan DAK Reguler	Pembangunan, rehabilitasi dan pemeliharaan jalan usaha tani	60 Bln	5.371.873.000	48	4.051.873.000	36	1.645.652.175	12	255.190.169	3,0	6.455.372	25,0	2,53	39,0	1.662.107.547	81,3	40,77	PERTANIAN		
			Peningkatan sarana dan prasarana pengelolaan lahan dan air (DAK Fisik Baru)	Terlaksananya kegiatan DAK	Pembangunan, rehabilitasi dan pemeliharaan prasarana pertanian lainnya	60 Bln	34.958.173.000	48	2.720.000.000	36	9.863.357.000	12	4.160.072.098	3,0	15.266.286	25,0	0,37	39,0	9.878.623.286	81,3	363,18	PERTANIAN		
			Penyediaan dan pengembangan sarana dan prasarana pertanian (sharing dana tugas pembantu)	Terlaksananya kegiatan Dana Tugas Pembantuan		60 Bln	1.230.502.500		24	616.525.000	-	-	-	-	-	-	-	24,0	616.525.000	-	-	PERTANIAN		
			Peningkatan sarana dan prasarana pengelolaan lahan dan air (DAK P32K)	Terlaksananya kegiatan DAK P32K		60 Bln	5.371.873.000		12	5.371.873.000	-	-	-	-	-	-	-	12,0	5.371.873.000	-	-	PERTANIAN		
Rata-rata capaian kinerja (%)														-	-			25,0	96,36					
Predikat Kinerja														SR	SR									
TOTAL RATA-RATA CAPAIAN KINERJA DAN ANGGARAN PROGRAM 3														-	-									
			Program Pengendalian dan Penanggulangan Bencana Pertanian	Persentase Pengendalian dan Penanggulangan Bencana Pertanian	6.944.239.100	100 persen	277.109.340	1.606.478.100	100 persen	123.554.674	17.866.069											PERTANIAN		
			Pengendalian dan Penanggulangan Bencana Pertanian Kabupaten/Kota	Terlaksananya Pengendalian dan Penanggulangan Bencana Pertanian	6.944.239.100	100 persen	277.109.340	1.606.478.100	100 persen	123.554.674	17.866.069											PERTANIAN		
			Peningkatan mutu dan keamanan pangan	Terlaksananya peningkatan mutu dan keamanan pangan	Pengendalian organisme pengganggu tumbuhan (OPT) tanaman pangan, hortikultura dan perkebunan	2.500 Ha	1.176.285.400	2.000	277.109.340	1.500	753.195.500	500	123.554.674	250,0	17.866.069	50,0	14,46	1.750,0	771.061.569	87,5	278,25	PERTANIAN		
			Peningkatan produksi, produktivitas dan mutu produk perkebunan produk pertanian	Terlaksananya kegiatan APBN		60 Bln	5.767.953.700		12	853.282.600	-	-	-	-	-	-	-	12,0	853.282.600	-	-	PERTANIAN		
Rata-rata capaian kinerja (%)														15,7	4,82			29,2	92,75					
Predikat Kinerja														SR	SR									
TOTAL RATA-RATA CAPAIAN KINERJA DAN ANGGARAN PROGRAM 4														16,7	4,82									
			Program peningkatan pemasaran hasil produksi pertanian/perkebunan	Meningkatnya pemasaran hasil produk pertanian	Program Perizinan Usaha Pertanian	Persentase Perizinan dan Pembinaan Izin Usaha Pertanian	10.940.755.755	100 persen	249.510.000	2.262.571.800	100 persen	109.759.994	16.624.177									PERTANIAN		
					Penerbitan Izin Usaha Pertanian yang Kegiatan Usahanya dalam Daerah Kabupaten/Kota	Persentase Penerbitan Izin Usaha Pertanian	10.940.755.755	100 persen	249.510.000	2.262.571.800	100 persen	109.759.994	16.624.177									PERTANIAN		
			Promosi atas hasil produksi pertanian/perkebunan unggul daerah	Terlaksananya promosi produksi pertanian unggul daerah		25 kali	3.938.567.600		3	594.612.350	-	-	-	-	-	-	-	3,0	594.612.350	-	-	PERTANIAN		

Kode Rekening	Urusan/Bidang Urusan Pemerintahan Daerah dan Program/Kegiatan (Tahun 2020)	Indikator Kinerja Program (Outcome) Kegiatan (Tahun 2020)	Program/ Kegiatan/ Sub Kegiatan Tahun 2021	Indikator Kinerja Program (Outcome) Kegiatan (Tahun 2021)	Capaian RPJMD Kabupaten pada tahun 2022 (akhir periode RPJMD)		Capaian RPJMD Kabupaten pada tahun 2022 (akhir periode RPJMD) - PERUBAHAN		Realisasi Capaian Kinerja RKPD s/d Tahun Lalu (2020) (TAHUN N-2)		Target Kinerja dan Anggaran RKPD Tahun 2021 (Tahun N-1)		Realisasi Capaian Kinerja dan Anggaran RKPD yang dievaluasi Tahun 2021		Tingkat Capaian Kinerja dan Realisasi Anggaran APBD Tahun 2021 (%)		Realisasi Kinerja dan Anggaran RKPD s/d Akhir Tahun 2021		Tingkat Capaian Kinerja dan Realisasi Anggaran RPJMD s/d Tahun 2021 (%)		OPD Penanggung Jawab															
					K	Rp	K	Rp	K	Rp.	K	Rp.	K	Rp.	K	Rp.	K	Rp.	K	Rp.																
1	2	3	4	5	6	7	8	9	10	11 = 10/9*100	12 = 8+10	13 = 12/7 x 100%	14																							
	Agribisnis tanaman pangan dan hortikultura	Terlaksananya sarana agribisnis/pemasaran bagi petani	Pembinaan dan pengawasan penerapan izin usaha pertanian	Pembinaan agribisnis tanaman pangan dan hortikultura	10 kali	1.605.188.500	8	249.510.000	6	811.845.400	2	109.759.994	1,0	16.624.177	50,0	15,15	7,0	828.469.577	87,5	332,04	PERTANIAN															
	Pemeliharaan rutin/berkala sarana dan prasarana teknologi pertanian/perkebunan tepat guna	Terlaksananya pembinaan upaya dan pemeliharaan alsintan			60 Bln	1.482.717.900			24	656.412.400	-	-	-	-	-	-	24,0	656.412.400	-	-	PERTANIAN															
	Pelatihan dan bimbingan pengoperasionalan teknologi pertanian/perkebunan tepat guna	Terlaksananya SLPHT padi dan pelatihan SLPHT			60 Bln	840.000.000			-	-	-	-	-	-	-	-	-	-	-	-	PERTANIAN															
	Peningkatan pengembangan penerapan teknologi pertanian	Terlaksananya metode penerapan teknologi pertanian			60 Bln	1.102.477.100			24	199.701.650	-	-	-	-	-	-	24,0	199.701.650	-	-	PERTANIAN															
	Penyediaan sarana produksi pertanian/perkebunan	Tersedianya sarana produksi pertanian			60 Bln	1.971.804.655			-	-	-	-	-	-	-	-	-	-	-	-	PERTANIAN															
Rata-rata capaian kinerja (%)															-	-																				
Predikat kinerja															SR	SR																				
TOTAL RATA-RATA CAPAIAN KINERJA DAN ANGGARAN PROGRAM 5															-	-																				
	Program pemberdayaan penyuluh pertanian/perkebunan lapangan		Program Penyuluhan Pertanian	Persentase Pelaksanaan Penyuluhan Pertanian		2.908.528.700	100 persen	1.218.570.175		1.282.593.750	100 persen	589.525.710		141.530.441								PERTANIAN														
			Pelaksanaan Penyuluhan Pertanian	Persentase Pelaksanaan Penyuluhan Pertanian		2.908.528.700	100 persen	1.218.570.175		1.282.593.750	100 persen	589.525.710		141.530.441								PERTANIAN														
	Penyuluhan dan pendampingan bagi petani/perkebunan	Terlathnya petani dan penyuluh	Peningkatan Kapasitas Kelembagaan penyuluhan pertanian di Kecamatan dan Desa	Meningkatnya pengetahuan penyuluh pertanian	60 Bln	2.179.264.350	48	768.090.175	36	1.282.593.750	12	374.045.089	6,0	95.551.650	50,0	25,55	42,0	1.378.145.400	87,5	179,42	PERTANIAN															
			Pengembangan kapasitas kelembagaan petani di Kecamatan dan Desa	Meningkatnya pengetahuan petani	24 Bln	729.264.350	12	450.480.000	-	-	12	215.480.621	6,0	45.978.791	50,0	21,34	6,0	45.978.791	50,0	10,21	PERTANIAN															
			Penyediaan dan pemanfaatan sarana dan prasarana penyuluhan pertanian	Terlaksananya penyediaan sarana dan prasarana penyuluhan																	PERTANIAN															
			Pembentukan dan penyelenggaraan sekolah lapang kelompok tani tingkat Kabupaten/Kota	Terlathnya petani tanaman pangan dan hortikultura																	PERTANIAN															
Rata-rata capaian kinerja (%)															16,7	8,52																				
Predikat kinerja															SR	SR																				
TOTAL RATA-RATA CAPAIAN KINERJA DAN ANGGARAN PROGRAM 6															16,7	8,52																				
JUMLAH ANGGARAN DAN REALISASI DARI SELURUH PROGRAM															26.555.125.993	10.649.564.828																				
TOTAL RATA-RATA CAPAIAN KINERJA DAN ANGGARAN DARI SELURUH PROGRAM (PROGRAM 1 s.d. PROGRAM 6)															13,1	11,25																				
PREDIKAT KINERJA DARI SELURUH PROGRAM (PROGRAM 1 s.d. PROGRAM 6)															SR	SR																				

EVALUASI HASIL PELAKSANAAN PERENCANAAN DAERAH SAMPAI DENGAN TAHUN BERJALAN (TRIWULAN II)
KABUPATEN KAMPAR

Unit Organisasi : 3.27.0.00.0.00.02.0000 DINAS PERKEBUNAN, PETERNAKAN DAN KESEHATAN HEWAN
Sub Unit Organisasi : 3.27.0.00.0.00.02.0000 DINAS PERKEBUNAN, PETERNAKAN DAN KESEHATAN HEWAN

Kode Rekening	Urusan/Bidang Urusan Pemerintahan Daerah dan Program/Kegiatan (Tahun 2020)	Indikator Kinerja Program (Outcome)/ Kegiatan (Tahun 2020)	Program/ Kegiatan/ Sub Kegiatan Tahun 2021	Indikator Kinerja Program (Outcome)/ Kegiatan (Tahun 2021)	Capaian RPJMD Kabupaten pada tahun 2022 (akhir periode RPJMD)		Capaian RPJMD Kabupaten pada tahun 2022 (akhir periode RPJMD) - PERUBAHAN		Realisasi Capaian Kinerja RKPD s/d Tahun Lalu (2020) (TAHUN N-2)		Target Kinerja dan Anggaran RKPD Tahun 2021 (Tahun N-1)		Realisasi Capaian Kinerja dan Anggaran RKPD yang dievaluasi Tahun 2021		Tingkat Capaian Kinerja dan Realisasi Anggaran APBD Tahun 2021 (%)		Realisasi Kinerja dan Anggaran RKPD s/d Akhir Tahun 2021		Tingkat Capaian Kinerja dan Realisasi Anggaran RPJMD s/d Tahun 2021 (%)		OPD Penanggung Jawab				
					K	Rp	K	Rp	K	Rp.	K	Rp.	K	Rp.	K	Rp.	K	Rp.	K	Rp.					
1	2	3	4	5	6		7		8		9		10		11 = 10B*100		12 = 8*10		13 = 12I x 100%		14				
	DINAS PERKEBUNAN, PETERNAKAN DAN KESEHATAN HEWAN																								
3	27	01			PROGRAM PENUNJANG URUSAN PEMERINTAHAN DAERAH KABUPATENKOTA	Persentase Cakupan Layanan Penunjang Urusan Pemerintah Daerah Kabupaten		23.604.333		4.229.004		11.401.041		5.306.978											
3	27	01	2.0	1	Perencanaan, Penganggaran, dan Evaluasi Kinerja Perangkat Daerah	Jumlah Dokumen Perencanaan, Penganggaran, dan Evaluasi Kinerja Perangkat Daerah		352.490		621.509		246.410		59.404								DISBUNAK			
3	27	01	2.0	01	Penyusunan Program, Monitoring dan Evaluasi kegiatan	Penyusunan RKA dan perbaikan kegiatan	Penyusunan Dokumen Perencanaan Perangkat Daerah	Jumlah penyusunan RKA dan RKPA serta DPA dan DPPA	6	1.444.717	2	342.095	4	600.994	4	228.510	2,5	59.404	62,0	26,00	6,5	660.399	324,0	193,05	DISBUNAK
3	27	01	2.0	06	Penyusunan laporan capaian kinerja dan khisar realisasi kinerja SKPD	Penyusunan lakip tepat waktu	Koordinasi dan Penyusunan Laporan Capaian Kinerja dan Khisar Realisasi Kinerja SKPD	Jumlah penyusunan LAKIP dan Laporan Tahunan	6	34.772	2	10.395	4	20.515	2	17.900	-	-	-	-	4,0	20.515	200,0	197,35	DISBUNAK
															Rata-rata capaian kinerja (%)		31,0	13,00			262,0	195,20			
															Predikat kinerja		SR	SR							
3	27	01	2.0	2	Administrasi Keuangan Perangkat Daerah	Jumlah Dokumen Administrasi Keuangan Perangkat Daerah		19.005.775		10.101		7.681.965		3.966.553									DISBUNAK		
3	27	01	2.0	01	Penyediaan Caji dan Tunjangan ASN	Tersedianya Caji dan Tunjangan ASN		19.000.000	2	19.000.000	-	-	12	7.678.914	6,0	3.966.553	50,0	51,66	6,0	3.966.553	300,0	20,88	DISBUNAK		
3	27	01	2.0	05	Penyusunan pelaporan keuangan akhir tahun	Penyusunan Laporan keuangan akhir tahun	Koordinasi dan Penyusunan Laporan Keuangan Akhir Tahun SKPD	Jumlah penyusunan laporan keuangan akhir tahun	6	19.622	2	5.775	4	10.101	1	3.051	-	-	-	-	4,0	10.101	200,0	174,91	DISBUNAK
															Rata-rata capaian kinerja (%)		25,0	25,83			250,0	97,89			

RKPD KABUPATEN KAMPAR TAHUN 2022

Kode Rekening	Urusan/Bidang Urusan Pemerintahan Daerah dan Program/Kegiatan (Tahun 2020)	Indikator Kinerja Program (Outcome) Kegiatan (Tahun 2020)	Program/ Kegiatan/ Sub Kegiatan Tahun 2021	Indikator Kinerja Program (Outcome) Kegiatan (Tahun 2021)	Capaian RPJMD Kabupaten pada tahun 2022 (akhir periode RPJMD)		Capaian RPJMD Kabupaten pada tahun 2022 (akhir periode RPJMD) - PERUBAHAN		Realisasi Capaian Kinerja RKPD s/d Tahun Lalu (2020) (TAHUN N-2)		Target Kinerja dan Anggaran RKPD Tahun 2021 (Tahun N-1)		Realisasi Capaian Kinerja dan Anggaran RKPD yang dievaluasi Tahun 2021		Tingkat Capaian Kinerja dan Realisasi Anggaran APBD Tahun 2021 (%)		Realisasi Kinerja dan Anggaran RKPD s/d Akhir Tahun 2021		Tingkat Capaian Kinerja dan Realisasi Anggaran RPJMD s/d Tahun 2021 (%)		OPD Penanggung Jawab				
					K	Rp	K	Rp	K	Rp.	K	Rp.	K	Rp.	K	Rp.	K	Rp.	K	Rp.					
1	2	3	4	5	6		7		8		9		10		11 = 10B*100		12 = 8+10		13 = 12/7 x 100%		14				
													Predikatkinerja		SR	SR									
3	27	01	2.06		Administrasi Umum Perangkat Daerah	Persentase Pemenuhan Administrasi Umum Perangkat		1.734.643		2.092.248		1.163.456		165.781							DISBUNAK				
3	27	01	2.06	01	Penyediaan komponen instalasi listrik/penerangan bangunan kantr	Terwujudnya penerangan kantr	Penyediaan Komponen Instalasi Listrik/Penerangan Bangunan Kantr	Tersedianya lampu dan kabel listrik kantr dinas dan UJPT	72	212.249	24	35.015	48	90.941	12	13.031	6,0	6.391	50,0	49,04	54,0	97.332	225,0	277,97	DISBUNAK
3	27	01	2.06	02	Penyediaan peralatan dan perlengkapan kantr	Jumlah kebutuhan peralatan dan perlengkapan kantr	Penyediaan Peralatan dan Perlengkapan Kantr	Jumlah penyediaan peralatan dan perlengkapan kantr	72	694.405	24	105.000	24	316.394	12	507.124	1,5	45.101	12,5	8,89	25,5	361.495	106,3	344,28	DISBUNAK
3	27	01	2.06	04	Penyediaan makanan dan minuman	Kegiatan rapat dinas berjalan lancar	Penyediaan Bahan Logistik Kantr	Tersedianya makan minum rapat dan tamu	72	231.468	24	68.145	48	150.550	12	74.140	6,6	28.292	55,0	38,16	54,6	178.842	227,5	262,44	DISBUNAK
3	27	01	2.06	05	Penyediaan barang cetakan dan penggandaan	Terpenuhinya kebutuhan cetak dan penggandaan	Penyediaan Barang Cetak dan Penggandaan	Terlaksananya cetak dan penggandaan Dinas	72	226.222	24	113.548	48	141.049	12	53.028	6,0	25.069	50,0	47,28	54,0	166.118	225,0	146,30	DISBUNAK
3	27	01	2.06	06	Penyediaan bahan bacaan dan peraturan perundang - undangan	Peningkatan dan pengelahaan dan informasi umum	Penyediaan Bahan Bacaan dan Peraturan Perundang undangan	Tersedianya surat kabar dan media online	72	246.097	24	77.062	48	180.536	12	36.408	6,0	15.864	50,0	43,57	53,6	196.400	223,4	254,86	DISBUNAK
3	27	01	2.06	09	Rapat - rapat koordinasi dan konsultasi keluar daerah	Informasi program kegiatan pusat dan provinsi	Penyelenggaraan Rapat Koordinasi dan Konsultasi SKPD	Terlaksananya rapat koordinasi dan konsultasi keluar daerah	72	1.156.971	24	1.335.873	48	1.212.778	12	479.725	6,6	45.064	55,0	9,39	54,5	1.257.843	227,0	94,16	DISBUNAK
													Rata-rata capaian kinerja (%)		45,4	32,72									
													Predikatkinerja		SR	SR									

Kode Rekening	Urusan/Bidang Urusan Pemerintahan Daerah dan Program/Kegiatan (Tahun 2020)	Indikator Kinerja Program (Outcome) Kegiatan (Tahun 2020)	Program/ Kegiatan/ Sub Kegiatan Tahun 2021	Indikator Kinerja Program (Outcome) Kegiatan (Tahun 2021)	Capaian RPJMD Kabupaten pada tahun 2022 (akhir periode RPJMD)		Capaian RPJMD Kabupaten pada tahun 2022 (akhir periode RPJMD) - PERUBAHAN		Realisasi Capaian Kinerja RKPD s/d Tahun Lalu (2020) (TAHUN N-2)		Target Kinerja dan Anggaran RKPD Tahun 2021 (Tahun N-1)		Realisasi Capaian Kinerja dan Anggaran RKPD yang dievaluasi Tahun 2021		Tingkat Capaian Kinerja dan Realisasi Anggaran APBD Tahun 2021 (%)		Realisasi Kinerja dan Anggaran RKPD s/d Akhir Tahun 2021		Tingkat Capaian Kinerja dan Realisasi Anggaran RPJMD s/d Tahun 2021 (%)		OPD Penanggung Jawab					
					K	Rp	K	Rp	K	Rp.	K	Rp.	K	Rp.	K	Rp.	K	Rp.	K	Rp.						
					6		7		8		9		10		11 = 10B*100		12 = 8*10		13 = 12/7 x 100%							
1	2	3	4	5	6		7		8		9		10		11 = 10B*100		12 = 8*10		13 = 12/7 x 100%		14					
3	27	01	2.0	7				1.000.000		-		455.532		340.217								DISBUNAK				
3	27	01	2.0	7	02	Pengadaan kendaraan dinas/operasional	Jumlah pengadaan kendaraan dinas	Pengadaan Kendaraan Dinas Operasional atau Lapangan	Jumlah pengadaan kendaraan dinas operasional	4	500.000	4	500.000	-	-	4	110.352	-	-	-	-	-	DISBUNAK			
3	27	01	2.0	7	09	Pembangunan Gedung Kantor	Jumlah pembangunan gedung UPTD	Pengadaan Gedung Kantor atau Bangunan Lainnya	Jumlah pembangunan gedung kantor	1	100.000	4	500.000	-	-	1	345.180	1.0	340.217	100,0	98,56	1.0	340.217	25,0	68,04	DISBUNAK
Rata-rata capaian kinerja (%)															50,0	49,28			12,5	34,02						
Predikat kinerja															SR	SR										
3	27	01	2.0	8				510.561		719.939		1.111.941		539.109								DISBUNAK				
3	27	01	2.0	8	02	Penyediaan jasa komunikasi, sumber daya air dan listrik	Terpenuhinya komunikasi, sumber daya air dan listrik	Penyediaan Jasa Komunikasi, Sumber Daya Air dan Listrik	Jumlah pemenuhan jasa telepon, PAM dan listrik	72	1.238.355	24	309.078	48	416.711	12	177.454	6,0	84.789	50,0	47,78	54,0	501.501	225,0	162,26	DISBUNAK
3	27	01	2.0	8	04	Penyediaan jasa tenaga harian lepas	Terpenuhinya tenaga pendukung teknis perkantoran	Penyediaan Jasa Pelayanan Umum Kantor	Tersedianya tenaga jasa pelayanan umum kantor	72	538.302	24	201.483	48	303.228	12	934.487	6,0	454.320	50,0	48,62	54,0	757.548	225,0	375,99	DISBUNAK
Rata-rata capaian kinerja (%)															50,0	48,20			225,0	269,12						
Predikat kinerja															SR	SR										
3	27	01	2.0	9				1.000.865		785.207		741.737		235.913								DISBUNAK				

Kode Rekening	Urusan/Bidang Urusan Pemerintahan Daerah dan Program/Kegiatan (Tahun 2020)	Indikator Kinerja Program (Outcome) Kegiatan (Tahun 2020)	Program/ Kegiatan/ Sub Kegiatan Tahun 2021	Indikator Kinerja Program (Outcome) Kegiatan (Tahun 2021)	Capaian RPJMD Kabupaten pada tahun 2022 (akhir periode RPJMD)		Capaian RPJMD Kabupaten pada tahun 2022 (akhir periode RPJMD) - PERUBAHAN		Realisasi Capaian Kinerja RKPD s/d Tahun Lalu (2020) (TAHUN N-2)		Target Kinerja dan Anggaran RKPD Tahun 2021 (Tahun N-1)		Realisasi Capaian Kinerja dan Anggaran RKPD yang dievaluasi Tahun 2021		Tingkat Capaian Kinerja dan Realisasi Anggaran APBD Tahun 2021 (%)		Realisasi Kinerja dan Anggaran RKPD s/d Akhir Tahun 2021		Tingkat Capaian Kinerja dan Realisasi Anggaran RPJMD s/d Tahun 2021 (%)		OPD Penanggung Jawab				
					K	Rp	K	Rp	K	Rp.	K	Rp.	K	Rp.	K	Rp.	K	Rp.	K	Rp.					
1	2	3	4	5	6	7	8	9	10	11 = 10/9*100	12 = 8*10	13 = 12/7 x 100%	14												
3	27	01	2.0	02	Pemeliharaan rutin/berkala kendaraan dinas/operasional	Jumlah kendaraan dinas yang dipelihara	Penyediaan Jasa Pemeliharaan, Biaya Pemeliharaan, Pajak, dan Perizinan Kendaraan Dinas Operasional atau Lapangan	Jumlah kendaraan dinas / operasional yang dipelihara	42	853.687	14	140.813	28	443.953	7	173.105	3,9	46.585	55,0	26,91	31,7	490.538	226,7	348,36	DISBUNAK
3	27	01	2.0	06	Penyediaan jasa perbaikan peralatan kerja	Jumlah peralatan dalam kondisi siap pakai	Pemeliharaan Peralatan dan Mesin Lainnya	Jumlah perbaikan peralatan kerja dinas	72	113.419	24	71.379	48	117.596	12	27.454	5,4	12.259	45,0	44,65	53,4	129.855	222,5	181,92	DISBUNAK
3	27	01	2.0	09	Rehabilitasi sedang/berat Gedung Kantor	Jumlah kantor dinas yang dipelihara	Pemeliharaan/Rehabilitasi Gedung Kantor dan Bangunan Lainnya	Jumlah kantor dinas layak pakai	12	788.673	12	788.673	5	223.658	2	541.178	1,5	177.069	75,0	32,72	6,5	400.727	54,2	50,81	DISBUNAK
										Rata-rata capaian kinerja (%)		58,3	34,76			167,8	193,70								
										Predikat Kinerja		R	SR												
										TOTAL RATA-RATA CAPAIAN KINERJA DAN ANGGARAN PROGRAM 1		43,3	33,96												
3	27	02					PROGRAM PENYEDIAAN DAN PENGEMBANGAN SARANA PERTANIAN	PERSENTASE PENYEDIAAN DAN PENGEMBANGAN SARANA PERTANIAN		11.005.764			8.459.218		15.584.896		1.409.330								DISBUNAK
3	27	02	2.0	2			Pengelolaan Sumber Daya Genetik (SDG) Hewan, Tumbuhan, dan Mikro Organisme Kewenangan Kabupaten/Kota	Persentase Petani yang Memanfaatkan Sumber Daya Genetik (SDG)		2.016.337			2.583.639		1.231.574		601.807								DISBUNAK
3	27	02	2.0	02	Kegiatan Penyuluhan Penerapan Teknologi Peternakan Tepat Guna	Jumlah Ternak yang terlayani	Peningkatan Kualitas SDG Hewan/Tanaman	Jumlah pelayanan Inseminasi Buatan (IB)	28.500	2.084.000	9.500	446.049	17.600	1.071.670	4.500	474.187	1.050,0	97.774	23,3	20,62	18.650,0	1.169.444	196,3	262,18	DISBUNAK

Kode Rekening	Urusan/Bidang Urusan Pemerintahan Daerah dan Program/Kegiatan (Tahun 2020)	Indikator Kinerja Program (Outcome) Kegiatan (Tahun 2020)	Program/ Kegiatan/ Sub Kegiatan Tahun 2021	Indikator Kinerja Program (Outcome) Kegiatan (Tahun 2021)	Capaian RPJMD Kabupaten pada tahun 2022 (akhir periode RPJMD)		Capaian RPJMD Kabupaten pada tahun 2022 (akhir periode RPJMD) - PERUBAHAN		Realisasi Capaian Kinerja RKPD s/d Tahun Lalu (2020) (TAHUN N-2)		Target Kinerja dan Anggaran RKPD Tahun 2021 (Tahun N-1)		Realisasi Capaian Kinerja dan Anggaran RKPD yang dievaluasi Tahun 2021		Tingkat Capaian Kinerja dan Realisasi Anggaran APBD Tahun 2021 (%)		Realisasi Kinerja dan Anggaran RKPD s/d Akhir Tahun 2021		Tingkat Capaian Kinerja dan Realisasi Anggaran RPJMD s/d Tahun 2021 (%)		OPD Penanggung Jawab				
					K	Rp	K	Rp	K	Rp.	K	Rp.	K	Rp.	K	Rp.	K	Rp.	K	Rp.					
					6		7		8		9		10		11 = 10B*100		12 = 8*10		13 = 12I7 x 100%			14			
3	27	02	2.0	03	Pengembangan bibit unggul pertanian/perkebunan	Jumlah bibit siap salur sawit, karet dan kelapa	Pemanfaatan SDG Hewan/Tanaman	Jumlah bibit perkebunan siap salur	#####	3.813.497	#####	1.570.287	66.975	1.511.969	9.000	757.387	6.100,0	504.033	67,8	66,55	73.075,0	2.016.003	63,5	128,38	DISBUNAK
Rata-rata capaian kinerja (%)															45,6	43,58			129,9	195,28					
Predikat kinerja															SR	SR									
3	27	02	2.0	3			Peningkatan Mutu dan Peredaran Benih/Bibit Ternak dan Tanaman Pakan Ternak serta Pakan dalam Daerah Kabupaten/Kota	Persentase Peningkatan Mutu dan Peredaran Benih/Bibit Ternak dan Tanaman Pakan Ternak serta Pakan		25.000		90.649		84.995		28.659									DISBUNAK
3	27	02	2.0	02	Penyuluhan kualitas gizi dan pakan ternak	Jumlah kelompok yang diberikan penyuluhan	Pengawasan Peredaran Bahan Pakan/Pakan, Benih/Bibit/Hijauan Pakan Ternak	Jumlah pelaksanaan analisis sampel dan pengawasan mutu pakan	60	61.618	20	25.000	13	90.649	12	84.995	4,3	28.659	35,8	33,72	17,3	119.308	86,5	477,23	DISBUNAK
Rata-rata capaian kinerja (%)															35,8	33,72			86,5	477,23					
Predikat kinerja															SR	SR									
3	27	02	2.0	4			Pengawasan Obat Hewan di Tingkat Pengecer	Persentase Pengawasan Obat Hewan di Tingkat Pengecer		100.000		-		111.422		17.308									DISBUNAK
3	27	02	2.0	01	Pengawasan Obat Hewan	Persentase Pengawasan Obat Hewan	Pemeriksaan Mutu, Khasiat dan Keamanan Peredaran Obat Hewan	Jumlah pengawasan obat hewan	14	100.000	14	100.000	-	-	12	111.422	2,2	17.308	18,3	15,53	2,2	17.308	15,7	17,31	DISBUNAK
Rata-rata capaian kinerja (%)															18,3	15,53			15,7	17,31					
Predikat kinerja															SR	SR									

Kode Rekening	Urusan/Bidang Urusan Pemerintahan Daerah dan Program/Kegiatan (Tahun 2020)	Indikator Kinerja Program (Outcome) Kegiatan (Tahun 2020)	Program/ Kegiatan/ Sub Kegiatan Tahun 2021	Indikator Kinerja Program (Outcome) Kegiatan (Tahun 2021)	Capaian RPJMD Kabupaten pada tahun 2022 (akhir periode RPJMD)		Capaian RPJMD Kabupaten pada tahun 2022 (akhir periode RPJMD) - PERUBAHAN		Realisasi Capaian Kinerja RKPD s/d Tahun Lalu (2020) (TAHUN N-2)		Target Kinerja dan Anggaran RKPD Tahun 2021 (Tahun N-1)		Realisasi Capaian Kinerja dan Anggaran RKPD yang dievaluasi Tahun 2021		Tingkat Capaian Kinerja dan Realisasi Anggaran APBD Tahun 2021 (%)		Realisasi Kinerja dan Anggaran RKPD s/d Akhir Tahun 2021		Tingkat Capaian Kinerja dan Realisasi Anggaran RPJMD s/d Tahun 2021 (%)		OPD Penanggung Jawab		
					K	Rp	K	Rp	K	Rp.	K	Rp.	K	Rp.	K	Rp.	K	Rp.	K	Rp.			
					6		7		8		9		10		11 = 10/9*100		12 = 8+10		13 = 12/7 x 100%		14		
3	27	02	2.0 5																			DISBUNAK	
				Pengendalian dan Pengawasan Penyediaan dan Peredaran Benih/Bibit Ternak, dan Hijauan Pakan Ternak dalam Daerah Kabupaten/Kota	Persentase Pengendalian dan Pengawasan Penyediaan dan Peredaran Bibit/Benih Ternak, dan Hijauan Pakan Ternak		464.428		1.932.060		793.196		621.363										
3	27	02	2.0 5	01	Pembibitan dan Perawatan Ternak	Jumlah pelayanan ternak di balai pembibitan ternak ruminansia dan unggas	Penjaminan Peredaran Benih/Bibit Ternak	Jumlah pelaksanaan pembibitan, perawatan dan pemeliharaan ternak															DISBUNAK
						72	2.247.853	24	464.428	48	1.932.060	12	793.196	10,2	621.363	85,0	78,34	58,2	2.553.424	242,5	549,80		
Rata-rata capaian kinerja (%)															85,0	78,34			242,5	549,80			
Predikat kinerja															T	T							
3	27	02	2.0 6																				DISBUNAK
					Penyediaan Benih/Bibit Ternak dan Hijauan Pakan Ternak yang Sumbernya dalam 1 (satu) Daerah Kabupaten/Kota Lain	Jumlah Penyediaan Benih/Bibit Ternak dan Hijauan Pakan Ternak		8.400.000		3.852.870		13.363.709		140.192									
3	27	02	2.0 6	01	Kegiatan Pendistribusian Bibit Ternak Kepada Masyarakat	Jumlah ternak yang didistribusikan	Pengadaan Benih/Bibit Ternak yang Sumbernya dari Daerah Kabupaten/Kota Lain	Jumlah ternak yang didistribusikan															DISBUNAK
						120	2.000.000	500	8.400.000	90	3.852.870	250	13.363.709	4,3	140.192	1,7	1,05	94,3	3.993.062	18,9	47,54		
Rata-rata capaian kinerja (%)															1,7	1,05			18,9	47,54			
Predikat kinerja															SR	SR							
TOTAL RATA-RATA CAPAIAN KINERJA DAN ANGGARAN PROGRAM 2															37,3	34,44							

Kode Rekening	Urusan/Bidang Urusan Pemerintahan Daerah dan Program/Kegiatan (Tahun 2020)	Indikator Kinerja Program (Outcome) Kegiatan (Tahun 2020)	Program/ Kegiatan/ Sub Kegiatan Tahun 2021	Indikator Kinerja Program (Outcome) Kegiatan (Tahun 2021)	Capaian RPJMD Kabupaten pada tahun 2022 (akhir periode RPJMD)		Capaian RPJMD Kabupaten pada tahun 2022 (akhir periode RPJMD) - PERUBAHAN		Realisasi Capaian Kinerja RKPD s/d Tahun Lalu (2020) (TAHUN N-2)		Target Kinerja dan Anggaran RKPD Tahun 2021 (Tahun N-1)		Realisasi Capaian Kinerja dan Anggaran RKPD yang dievaluasi Tahun 2021		Tingkat Capaian Kinerja dan Realisasi Anggaran APBD Tahun 2021 (%)		Realisasi Kinerja dan Anggaran RKPD s/d Akhir Tahun 2021		Tingkat Capaian Kinerja dan Realisasi Anggaran RPJMD s/d Tahun 2021 (%)		OPD Penanggung Jawab				
					K	Rp	K	Rp	K	Rp.	K	Rp.	K	Rp.	K	Rp.	K	Rp.	K	Rp.					
					6		7		8		9		10		11 = 10/9*100		12 = 8*10		13 = 12/7 x 100%		14				
3	27	03																				DISBUNAK			
																							DISBUNAK		
3	27	03	2.0	04	Penyusunan data base potensi produk pangan	Buku data statistik perkebunan	Penyusunan Masterplan Pengembangan Prasarana, Sarana, Kawasan dan Komoditas Perkebunan	Jumlah buku data statistik perkebunan dan peternakan	6	1.126.908	2	368.752	4	615.036	2	276.302	1,1	88.148	52,5	31.90	5,1	703.184	252,5	190,69	DISBUNAK
															Rata-rata capaian kinerja (%)		52,5	31.90			252,5	190,69			
															Predikat kinerja		R	SR							
3	27	03	2.0	2																			DISBUNAK		
3	27	03	2.0	03	Penyediaan sarana produksi pertanian/perkebunan	Jumlah pembangunan sarana dan prasarana produksi perkebunan	Pembangunan, Rehabilitasi dan Pemeliharaan Jalan Usaha Tani	Jumlah pembangunan sarana dan prasarana produksi perkebunan	24	3.856.341	24	3.856.341	7	1.000.203	10	2.462.479	9,9	2.231.144	99,2	90,61	16,9	3.231.346	70,5	83,79	DISBUNAK
															Rata-rata capaian kinerja (%)		99,2	90,61			70,5	83,79			
															Predikat kinerja		ST	ST							
															TOTAL RATA-RATA CAPAIAN KINERJA DAN ANGGARAN PROGRAM 3		75,9	61,25							

Kode Rekening	Urusan/Bidang Urusan Pemerintahan Daerah dan Program/Kegiatan (Tahun 2020)	Indikator Kinerja Program (Outcome) Kegiatan (Tahun 2020)	Program/ Kegiatan/ Sub Kegiatan Tahun 2021	Indikator Kinerja Program (Outcome) Kegiatan (Tahun 2021)	Capaian RPJMD Kabupaten pada tahun 2022 (akhir periode RPJMD)		Capaian RPJMD Kabupaten pada tahun 2022 (akhir periode RPJMD) - PERUBAHAN		Realisasi Capaian Kinerja RKPD s/d Tahun Lalu (2020) (TAHUN N-2)		Target Kinerja dan Anggaran RKPD Tahun 2021 (Tahun N-1)		Realisasi Capaian Kinerja dan Anggaran RKPD yang dievaluasi Tahun 2021		Tingkat Capaian Kinerja dan Realisasi Anggaran APBD Tahun 2021 (%)		Realisasi Kinerja dan Anggaran RKPD s/d Akhir Tahun 2021		Tingkat Capaian Kinerja dan Realisasi Anggaran RPJMD s/d Tahun 2021 (%)		OPD Penanggung Jawab					
					K	Rp	K	Rp	K	Rp.	K	Rp.	K	Rp.	K	Rp.	K	Rp.	K	Rp.						
					6		7		8		9		10		11 = 10/9*100		12 = 8+10		13 = 12/7 x 100%		14					
3	27	04						1.283.369		2.815.016		848.747		158.207								DISBUNAK				
3	27	04	2.0	1	Penjaminan Kesehatan Hewan, Penutupan dan Pembukaan Daerah Wabah Penyakit Hewan Menular Dalam Daerah Kabupaten/Kota			757.082		1.525.261		509.810		58.892								DISBUNAK				
3	27	04	2.0	01	Pemeliharaan Kesehatan dan Pencegahan Penyakit Menular Ternak	Jumlah ternak yang terlayani	Pengendalian dan Penanggulangan Penyakit Hewan dan Zoonosis	Jumlah ternak yang terlayani	2.000	150.000	2.000	150.000	-	-	1.000	131.592	300,0	30.692	30,0	23.32	300,0	30.692	15,0	20,46	DISBUNAK	
3	27	04	2.0	02	Pemeliharaan Kesehatan dan Pencegahan Penyakit Menular Ternak	Jumlah ternak yang terlayani	Pembebasan Penyakit Hewan Menular dalam 1 (satu) Daerah Kabupaten/Kota	Jumlah ternak yang terlayani	67.500	2.663.028	22.500	607.082	42.110	1.525.261	12.000	378.218	9.200,0	28.200	76,7	7,46	51.310,0	1.553.461	228,0	255,89	DISBUNAK	
															Rata-rata capaian kinerja (%)		53,3	15,39					121,5	138,18		
															Predikat kinerja		R	SR								
3	27	04	2.0	4	Penerapan dan Pengawasan Persyaratan Teknis Kesehatan Masyarakat Veteriner		Persentase Penerapan dan Pengawasan Persyaratan Teknis Kesehatan Masyarakat Veteriner	248.997		411.458		198.030		36.042									DISBUNAK			

Kode Rekening	Urusan/Bidang Urusan Pemerintahan Daerah dan Program/Kegiatan (Tahun 2020)	Indikator Kinerja Program (Outcome) Kegiatan (Tahun 2020)	Program/ Kegiatan/ Sub Kegiatan Tahun 2021	Indikator Kinerja Program (Outcome) Kegiatan (Tahun 2021)	Capaian RPJMD Kabupaten pada tahun 2022 (akhir periode RPJMD)		Capaian RPJMD Kabupaten pada tahun 2022 (akhir periode RPJMD) - PERUBAHAN		Realisasi Capaian Kinerja RKPD s/d Tahun Lalu (2020) (TAHUN N-2)		Target Kinerja dan Anggaran RKPD Tahun 2021 (Tahun N-1)		Realisasi Capaian Kinerja dan Anggaran RKPD yang dievaluasi Tahun 2021		Tingkat Capaian Kinerja dan Realisasi Anggaran APBD Tahun 2021 (%)		Realisasi Kinerja dan Anggaran RKPD s/d Akhir Tahun 2021		Tingkat Capaian Kinerja dan Realisasi Anggaran RPJMD s/d Tahun 2021 (%)		OPD Penanggung Jawab				
					K	Rp	K	Rp	K	Rp.	K	Rp.	K	Rp.	K	Rp.	K	Rp.	K	Rp.					
					6		7		8		9		10		11 = 10/B*100		12 = 8+10		13 = 12/T x 100%		14				
3	27	04	2.0	02	Peningkatan Kesehatan Masyarakat Veteriner	Jumlah pemeriksaan ternak qurban	Pengawasan Peredaran Hewan dan Produk Hewan	Jumlah penyediaan BAH dan HBAH secara ASUH dan pemerkasaan ternak qurban	36.000	848.389	12.000	248.997	23.000	411.458	6.300	198.030	1.780,0	36.042	28,3	18,20	24.780,0	447.500	206,5	179,72	DISBUNAK
Rata-rata capaian kinerja (%)															28,3	18,20			206,5	179,72					
Predikat kinerja															SR	SR									
3	27	04	2.0	5			Penerapan dan Pengawasan Persyaratan Teknis Kesejahteraan Hewan	Persentase Penerapan dan Pengawasan Persyaratan Teknis Kesejahteraan Hewan		277.290		878.297		140.906		63.273								DISBUNAK	
3	27	04	2.0	01	Peningkatan Rumah Potong Hewan dan Rumah Potong Unggas	Jumlah pelayanan pemotongan di RPH	Pendampingan Penerapan Unit Kesejahteraan Hewan	Jumlah pelayanan pemotongan di RPH	72	1.144.895	24	277.290	48	878.297	12	140.906	7,4	63.273	61,7	44,90	55,3	941.569	230,3	339,56	DISBUNAK
Rata-rata capaian kinerja (%)															61,7	44,90			230,3	339,56					
Predikat kinerja															R	SR									
TOTAL RATA-RATA CAPAIAN KINERJA DAN ANGGARAN PROGRAM 4															47,8	26,16									
3	27	05					PROGRAM PENGENDALIAN DAN PENANGGULANGAN BENCANA PERTANIAN	PERSENTASE PELAKSANAAN PENGENDALIAN DAN PENANGGULANGAN BENCANA PERTANIAN		224.322		278.813		400.111		58.891								DISBUNAK	
3	27	05	2.0	1			Pengendalian dan Penanggulangan Bencana Pertanian Kabupaten/Kota	Jumlah Pelaksanaan Pengendalian dan Penanggulangan Bencana Pertanian Kabupaten/Kota		224.322		278.813		400.111		58.891								DISBUNAK	

Kode Rekening	Urusan/Bidang Urusan Pemerintahan Daerah dan Program/Kegiatan (Tahun 2020)	Indikator Kinerja Program (Outcome) Kegiatan (Tahun 2020)	Program/ Kegiatan/ Sub Kegiatan Tahun 2021	Indikator Kinerja Program (Outcome) Kegiatan (Tahun 2021)	Capaian RPJMD Kabupaten pada tahun 2022 (akhir periode RPJMD)		Capaian RPJMD Kabupaten pada tahun 2022 (akhir periode RPJMD) - PERUBAHAN		Realisasi Capaian Kinerja RKPD s/d Tahun Lalu (2020) (TAHUN N-2)		Target Kinerja dan Anggaran RKPD Tahun 2021 (Tahun N-1)		Realisasi Capaian Kinerja dan Anggaran RKPD yang dievaluasi Tahun 2021		Tingkat Capaian Kinerja dan Realisasi Anggaran APBD Tahun 2021 (%)		Realisasi Kinerja dan Anggaran RKPD s/d Akhir Tahun 2021		Tingkat Capaian Kinerja dan Realisasi Anggaran RPJMD s/d Tahun 2021 (%)		OPD Penanggung Jawab				
					K	Rp	K	Rp	K	Rp.	K	Rp.	K	Rp.	K	Rp.	K	Rp.	K	Rp.					
					6		7		8		9		10		11 = 10B*100		12 = 8+10		13 = 12/7 x 100%		14				
3	27	05	2.0	01	Peningkatan mutu dan keamanan pangan	Terkendalinya hama, penyakit perkebunan dan kebakaran lahan	Pengendalian Organisme Pengganggu Tumbuhan (OPT) Tanaman Pangan, Hortikultura, dan Perkebunan	Jumlah Pengendalian Organisme Pengganggu Tumbuhan (OPT) Perkebunan	2	100.000	2	100.000	-	-	12	137.342	5,0	32.650	41,7	23,77	5,0	32.650	250,0	32,65	DISBUNAK
3	27	05	2.0	03	Peningkatan mutu dan keamanan pangan	Terkendalinya hama, penyakit perkebunan dan kebakaran lahan	Pencegahan, Penanganan Kebakaran Lahan, dan Gangguan Usaha Tanaman Pangan, Hortikultura, dan Perkebunan	Jumlah Pencegahan, Penanganan Kebakaran Lahan, dan Gangguan Usaha Perkebunan	6	522.152	2	124.322	4	278.813	1	262.769	0,6	26.241	60,0	9,99	4,3	305.053	216,5	245,37	DISBUNAK
Rata-rata capaian kinerja (%)															50,8	16,88					233,3	139,01			
Predikat kinerja															SR	SR									
TOTAL RATA-RATA CAPAIAN KINERJA DAN ANGGARAN PROGRAM 5															50,8	16,88									
3	27	06					PROGRAM PERIZINAN USAHA PERTANIAN	PERSENTASE PELAKSANAAN PEMBINAAN DAN PENGAWASAN PERIZINAN USAHA PERTANIAN		444.467		399.256		740.754		68.001								DISBUNAK	
3	27	06	2.0	1			Penerbitan Izin Usaha Pertanian yang Kegiatan Usahanya dalam Daerah Kabupaten/Kota	Persentase Pembinaan dan Pengawasan Izin Usaha Perkebunan		444.467		399.256		740.754		68.001									DISBUNAK
3	27	06	2.0	03	Peningkatan produksi, produktivitas dan mutu produk perkebunan, produk pertanian	Jumlah perusahaan yang dibina dan dinilai	Pembinaan dan Pengawasan Penerapan Izin Usaha Pertanian	Jumlah pembinaan, pengawasan dan penetapan klasifikasi perusahaan perkebunan	30	691.812	20	444.467	55	399.256	15	740.754	1,7	68.001	11,3	9,18	56,6	467.257	283,2	105,13	DISBUNAK
Rata-rata capaian kinerja (%)															11,3	9,18					283,2	105,13			

RKPD KABUPATEN KAMPAR TAHUN 2022

Kode Rekening	Urusan/Bidang Urusan Pemerintahan Daerah dan Program/Kegiatan (Tahun 2020)	Indikator Kinerja Program (Outcome) Kegiatan (Tahun 2020)	Program/ Kegiatan/ Sub Kegiatan Tahun 2021	Indikator Kinerja Program (Outcome) Kegiatan (Tahun 2021)	Capaian RPJMD Kabupaten pada tahun 2022 (akhir periode RPJMD)		Capaian RPJMD Kabupaten pada tahun 2022 (akhir periode RPJMD) - PERUBAHAN		Realisasi Capaian Kinerja RKPD s/d Tahun Lalu (2020) (TAHUN N-2)		Target Kinerja dan Anggaran RKPD Tahun 2021 (Tahun N-1)		Realisasi Capaian Kinerja dan Anggaran RKPD yang dievaluasi Tahun 2021		Tingkat Capaian Kinerja dan Realisasi Anggaran APBD Tahun 2021 (%)		Realisasi Kinerja dan Anggaran RKPD s/d Akhir Tahun 2021		Tingkat Capaian Kinerja dan Realisasi Anggaran RPJMD s/d Tahun 2021 (%)		OPD Penanggung Jawab								
					K	Rp	K	Rp	K	Rp.	K	Rp.	K	Rp.	K	Rp.	K	Rp.	K	Rp.									
1	2	3	4	5	6		7		8		9		10		11 = 10B*100		12 = 8*10		13 = 12/7 x 100%		14								
													Predikat kinerja		SR	SR													
TOTAL RATA-RATA CAPAIAN KINERJA DAN ANGGARAN PROGRAM 6															11,3	9,18													
3	27	07							1.427.039		2.494.270		1.459.295		601.794							DISBUNAK							
3	27	07	2.0	1					1.427.039		2.494.270		1.459.295		601.794							DISBUNAK							
3	27	07	2.0	01	Kegiatan Penyuluhan Pengelolaan Bibit Ternak yang didistribusikan Kepada Masyarakat	Jumlah pembinaan pelugas dan kelompok pelemak	Peningkatan Kapasitas Kelembagaan Penyuluhan Pertanian di Kecamatan dan Desa	Jumlah pembinaan pelugas dan bimbingan pelemak	288	2.116.746	96	681.198	183	1.262.340	48	309.999	24,0	107.069	50,0	34,54	207,1	1.369.409	215,7	201,03	DISBUNAK				
3	27	07	2.0	02	Peningkatan kemampuan lembaga petani	Jumlah pembinaan dan pembentukan KUB petani perkebunan	Pengembangan Kapasitas Kelembagaan Petani di Kecamatan dan Desa	Jumlah pembinaan dan pembentukan KUB petani perkebunan	20	265.430	10	275.906	25	307.901	5	197.615	1,7	28.865	34,0	14,61	26,7	336.766	267,0	122,06	DISBUNAK				
3	27	07	2.0	03	Pemanfaatan pekarangan untuk pengembangan pangan	Luas pekarangan yang tertanami	Penyediaan dan Pemanfaatan Sarana dan Prasarana Penyuluhan Pertanian	Luas pekarangan yang dimanfaatkan untuk pengembangan perkebunan	12	3.242.568	4	334.262	63	764.240	2	902.374	1,3	464.720	65,0	51,50	63,8	1.228.960	1.595,5	367,66	DISBUNAK				
3	27	07	2.0	05	Penyuluhan dan bimbingan pemanfaatan dan produktifitas lahan idur	Jumlah petani yang diberikan bimbingan	Pembentukan dan Penyelenggaraan Sekolah Lapang Kelompok Tani Tingkat Kabupaten/Kota	Jumlah petani yang diberikan bimbingan	360	332.317	120	135.673	240	159.789	60	49.307	10,0	1.140	16,7	2,31	249,8	160.929	206,2	118,61	DISBUNAK				
Rata-rata capaian kinerja (%)															41,4	25,74											571,6	202,34	
													Predikat kinerja		SR	SR													
TOTAL RATA-RATA CAPAIAN KINERJA DAN ANGGARAN PROGRAM 7															41,4	25,74													
JUMLAH ANGGARAN DAN REALISASI DARI SELURUH PROGRAM												33.173.624.518	9.922.492.867																
TOTAL RATA-RATA CAPAIAN KINERJA DAN ANGGARAN DARI SELURUH PROGRAM (PROGRAM 1 s.d. PROGRAM 7)															44,0	29,66													
PREDIKAT KINERJA DARI SELURUH PROGRAM (PROGRAM 1 s.d. PROGRAM 7)															SR	SR													

EVALUASI HASIL PELAKSANAAN PERENCANAAN DAERAH SAMPAI DENGAN TAHUN BERJALAN (TRIWULAN II)
KABUPATEN KAMPAR

Unit Organisasi : 3.30.2.17.0.00.01.0000 DINAS PERDAGANGAN, KOPERASI DAN USAHA MIKRO KECIL
Sub Unit Organisasi : 3.30.2.17.0.00.01.0000 DINAS PERDAGANGAN, KOPERASI DAN USAHA MIKRO KECIL

Kode Rekening	Urusan/Bidang Urusan Pemerintahan Daerah dan Program/Kegiatan (Tahun 2020)	Indikator Kinerja Program (Outcome)/ Kegiatan (Tahun 2020)	Program/ Kegiatan/ Sub Kegiatan Tahun 2021	Indikator Kinerja Program (Outcome)/ Kegiatan (Tahun 2021)	Capaian RPJMD Kabupaten pada tahun 2022 (akhir periode RPJMD)		Capaian RPJMD Kabupaten pada tahun 2022 (akhir periode RPJMD) - PERUBAHAN		Realisasi Capaian Kinerja RKPD s/d Tahun Lalu (2020) (TAHUN N-2)		Target Kinerja dan Anggaran RKPD Tahun 2021 (Tahun N-1)		Realisasi Capaian Kinerja dan Anggaran RKPD yang dievaluasi Tahun 2021		Tingkat Capaian Kinerja dan Realisasi Anggaran APBD Tahun 2021 (%)		Realisasi Kinerja dan Anggaran RKPD s/d Akhir Tahun 2021		Tingkat Capaian Kinerja dan Realisasi Anggaran RPJMD s/d Tahun 2021 (%)		OPD Penanggung Jawab			
					K	Rp	K	Rp	K	Rp.	K	Rp.	K	Rp.	K	Rp.	K	Rp.	K	Rp.				
1	2	3	4	5	6	7	8	9	10	11	12	13 = 10/9*100	14	15	16	17 = 12/14 x 100%	18	19	20	21	22			
DINAS PERDAGANGAN, KOPERASI DAN USAHA MIKRO KECIL																								
			PROGRAM PENUNJANG URUSAN PEMERINTAHAN DAERAH KABUPATENKOTA			35.068.346.112		2.771.948.842		796.618.974		6.366.109.136		2.264.020.606										
	Perencanaan dan Evaluasi Kinerja Perangkat Daerah		Perencanaan, Penganggaran, dan Evaluasi Kinerja Perangkat Daerah	Realisasi Pemenuhan Terhadap Perencanaan, Penganggaran, dan Evaluasi Kinerja Perangkat Daerah		413.300.000		110.000.000		92.466.526		81.018.349		22.323.887							DISPERDAGK OPUMK			
	Penyusunan Renstra dan Renja Perangkat Daerah	Tersusunnya Renstra SKPD	Penyusunan Dokumen Perencanaan Perangkat Daerah (DINAS PERDAGANGAN, KOPERASI DAN USAHA MIKRO KECIL)	Tersusunnya Dokumen Perencanaan	30 Buku	395.660.000	24	100.000.000	12	89.584.726	12	71.476.300	6,0	17.250.000	50,0	24,13	18,0	106.834.726	75,0	106,83	DISPERDAGK OPUMK			
	Penyusunan Laporan Capaian Kinerja dan Khtisar Realisasi Kinerja SKPD	Tersusunnya LKJIP SKPD	Koordinasi dan Penyusunan Laporan Capaian Kinerja dan Khtisar Realisasi Kinerja SKPD (DINAS PERDAGANGAN, KOPERASI DAN USAHA MIKRO KECIL)	Tersusunnya LKJIP SKPD	40 Buku	17.640.000	11	10.000.000	1	2.881.800	10	9.542.049	5,0	5.073.887	50,0	53,17	6,0	7.955.687	54,5	79,56	DISPERDAGK OPUMK			
													Rata-rata capaian kinerja (%)	50,0	38,65			64,8	93,20					
													PredikatKinerja	SR	SR									
	Administrasi Keuangan Perangkat Daerah		Administrasi Keuangan Perangkat Daerah	Realisasi Pemenuhan Terhadap Administrasi Keuangan Perangkat Daerah	- 0	26.006.245.338		14.803.196		7.221.598		4.334.875.991		1.708.391.966							DISPERDAGK OPUMK			
	Penyediaan Gaji dan Tunjangan ASN (DINAS PERDAGANGAN, KOPERASI DAN USAHA MIKRO KECIL)		Penyediaan Gaji dan Tunjangan ASN (DINAS PERDAGANGAN, KOPERASI DAN USAHA MIKRO KECIL)	Persentase Terhadap Penyediaan Gaji dan Tunjangan ASN	72 Bln	25.991.665.338	24	9.039.596	12	4.519.798	12	4.331.944.223	6,0	1.705.460.198	50,0	39,37	18,0	1.709.979.996	75,0	18.916,55	DISPERDAGK OPUMK			
	Penyusunan Pelaporan Keuangan Akhir Tahun	Tersusunnya Laporan Keuangan Akhir Tahun	Koordinasi dan Penyusunan Laporan Keuangan Akhir Tahun SKPD (DINAS PERDAGANGAN, KOPERASI DAN USAHA MIKRO KECIL)	Tersusunnya Laporan Keuangan Akhir Tahun	50 Buku	14.580.000	20	5.763.600	10	2.701.800	10	2.931.768	5,0	2.931.768	50,0	100,00	15,0	5.633.568	75,0	97,74	DISPERDAGK OPUMK			
													Rata-rata capaian kinerja (%)	50,0	69,68			75,0	9,507,15					
													PredikatKinerja	SR	SR									
	Administrasi Umum		Administrasi Umum Perangkat Daerah	Administrasi Umum Perangkat Daerah		5.328.440.000		1.222.650.593		397.826.776		824.823.817	-	164.862.872	#DIV/0!	19,99	-	562.689.648	#DIV/0!	46,02	DISPERDAGK OPUMK			
	Penyediaan komponen instalasi listrik/penerangan bangunan kantor	Tersedianya Komponen Instalasi listrik	Penyediaan Komponen Instalasi Listrik/Penerangan Bangunan Kantor (DINAS PERDAGANGAN, KOPERASI DAN USAHA MIKRO KECIL)	Tersedianya Komponen Instalasi listrik	72 Bln	258.000.000	24	30.797.671	12	7.711.201	12	23.086.470	6,0	19.253.316	50,0	83,40	18,0	26.964.517	75,0	87,55	DISPERDAGK OPUMK			
	Kegiatan Penyediaan Alat Tulis Kantor	Penggandaan buku-buku petunjuk, pedoman peraturan perundang-undangan / Bahan atau literatur pembinaan	Penyediaan Peralatan dan Perlengkapan Kantor (DINAS PERDAGANGAN, KOPERASI DAN USAHA MIKRO KECIL)	Tersedianya Peralatan dan Perlengkapan Kantor	72 Bln	423.000.000	24	252.085.413	12	52.582.080	12	199.503.333	6,0	37.203.654	50,0	18,65	18,0	89.785.734	75,0	35,62	DISPERDAGK OPUMK			
	Penyediaan makanan dan minuman	Tersedianya Makanan dan Minuman	Penyediaan Bahan Logistik Kantor (DINAS PERDAGANGAN, KOPERASI DAN USAHA MIKRO KECIL)	Tersedianya Makanan dan Minuman	72 Bln	453.470.000	24	59.276.300	12	12.500.000	12	46.776.300	3,0	12.235.590	25,0	26,16	15,0	24.735.590	62,5	41,73	DISPERDAGK OPUMK			

Kode Rekening	Urusan/Bidang Urusan Pemerintahan Daerah dan Program/Kegiatan (Tahun 2020)	Indikator Kinerja Program (Outcome) Kegiatan (Tahun 2020)	Program/ Kegiatan/ Sub Kegiatan Tahun 2021	Indikator Kinerja Program (Outcome) Kegiatan (Tahun 2021)	Capaian RPJMD Kabupaten pada tahun 2022 (akhir periode RPJMD)		Capaian RPJMD Kabupaten pada tahun 2022 (akhir periode RPJMD) - PERUBAHAN		Realisasi Capaian Kinerja RKPD s/d Tahun Lalu (2020) (TAHUN N-2)		Target Kinerja dan Anggaran RKPD Tahun 2021 (Tahun N-1)		Realisasi Capaian Kinerja dan Anggaran RKPD yang dievaluasi Tahun 2021		Tingkat Capaian Kinerja dan Realisasi Anggaran APBD Tahun 2021 (%)		Realisasi Kinerja dan Anggaran RKPD s/d Akhir Tahun 2021		Tingkat Capaian Kinerja dan Realisasi Anggaran RPJMD s/d Tahun 2021 (%)		OPD Penanggung Jawab
					K	Rp	K	Rp	K	Rp.	K	Rp.	K	Rp.	K	Rp.	K	Rp.	K	Rp.	
1	2	3	4	5	6	7	8	9	10	11 = 10/9*100	12 = 8*10	13 = 12/7 x 100%	14								
	Penyediaan Barang Cetak dan Pengandaan	Tersedianya Barang Cetak dan Pengandaan	Penyediaan Barang Cetak dan Pengandaan (DINAS PERDAGANGAN, KOPERASI DAN USAHA MIKRO KECL)	Tersedianya Barang Cetak dan Pengandaan	72 Bln	247.000.000	24	141.558.875	12	48.833.700	12	92.725.175	6,0	44.982.012	50,0	48,51	18,0	93.815.712	75,0	66,27	DISPERDAGK OPUMK
	Penyediaan bahan bacaan dan peraturan perundang-undangan	Tersedianya Bahan Bacaan/referensi Peraturan Perundang undangan bagi aparat	Penyediaan Bahan Bacaan dan Peraturan Perundang-undangan (DINAS PERDAGANGAN, KOPERASI DAN USAHA MIKRO KECL)	Tersedianya Bahan Bacaan/referensi Peraturan Perundang undangan bagi aparat	72 Bln	109.280.000	24	12.210.000	12	7.350.000	12	4.860.000	-	-	-	-	12,0	7.350.000	50,0	60,20	DISPERDAGK OPUMK
	Rapat-rapat koordinasi dan konsultasi ke luar daerah	Terlaksananya Rapat-Rapat Koordinasi dan Konsultasi ke luar Daerah	Penyelenggaraan Rapat Koordinasi dan Konsultasi SKPD (DINAS PERDAGANGAN, KOPERASI DAN USAHA MIKRO KECL)	Terlaksananya Rapat-Rapat Koordinasi dan Konsultasi ke luar dalam Daerah	72 Bln	3.837.690.000	24	726.722.334	12	268.849.795	12	457.872.539	6,0	51.188.300	50,0	11,18	18,0	320.038.095	75,0	44,04	DISPERDAGK OPUMK
Rata-rata capaian kinerja (%)											37,5	31,32			68,8	55,90					
Predikat kinerja											SR	SR									
	Pengadaan Meubiler	Terlaksananya pengadaan Meubiler	Pengadaan Meubiler (DINAS PERDAGANGAN, KOPERASI DAN USAHA MIKRO KECL)	Terlaksananya pengadaan Meubiler	45 Unit	16.894.750	20	16.894.750	10	-	2	16.894.750	-	-	-	-	10,0	-	50,0	-	DISPERDAGK OPUMK
Rata-rata capaian kinerja (%)											-	-			50,0	-					
Predikat kinerja											SR	SR									
	Penyediaan jasa komunikasi, sumber daya air dan listrik	Tersedianya jasa komunikasi, sumber daya air dan listrik	Penyediaan Jasa Komunikasi, Sumber Daya Air dan Listrik (DINAS PERDAGANGAN, KOPERASI DAN USAHA MIKRO KECL)	Tersedianya jasa komunikasi, sumber daya air dan listrik	72 Bln	765.000.000	24	223.919.455	12	88.433.515	12	135.485.940	3,0	33.872.733	25,0	25,00	15,0	122.306.248	62,5	54,62	DISPERDAGK OPUMK
	Penyediaan Jasa Tenaga Harian Lepas	Tersedianya Jasa Tenaga Harian Lepas	Penyediaan Jasa Pelayanan Umum Kantor (DINAS PERDAGANGAN, KOPERASI DAN USAHA MIKRO KECL)	Tersedianya Jasa Tenaga Harian Lepas	28 Bln	550.666.024	24	779.982.500	12	131.412.500	12	648.570.000	6,0	244.215.000	50,0	37,65	18,0	375.627.500	75,0	48,16	DISPERDAGK OPUMK
Rata-rata capaian kinerja (%)											37,5	31,33			68,8	51,39					
Predikat kinerja											SR	SR									
	Pemeliharaan Rutin/berkala Kendaraan Dinas / Operasional	Terpeliharanya Kendaraan Dinas/Operasional	Pemeliharaan Barang Milik Daerah Penunjang Urusan Pemerintahan Daerah (DINAS PERDAGANGAN, KOPERASI DAN USAHA MIKRO KECL)	Realisasi Pemenuhan Terhadap Pemeliharaan Barang Milik Daerah	22 Unit	1.303.370.000	24	188.130.748	12	62.258.059	12 bulan	324.440.289	3,0	90.354.148	50,0	52,47	18,0	128.297.708	75,0	68,20	DISPERDAGK OPUMK
	Rehabilitas Sedang/Berat Rumah Gedung Kantor	Jumlah Gedung Kantor yang direhab	Pemeliharaan/Rehabilitasi Sarana dan Prasarana Gedung Kantor atau Bangunan Lainnya (DINAS PERDAGANGAN, KOPERASI DAN USAHA MIKRO KECL)	Jumlah Gedung Kantor yang direhab	45 Paket	145.130.000	24	145.130.000	12	-	12	145.130.000	-	-	-	-	12,0	-	50,0	-	DISPERDAGK OPUMK

Kode Rekening	Urusan/Bidang Urusan Pemerintahan Daerah dan Program/Kegiatan (Tahun 2020)	Indikator Kinerja Program (Outcome) Kegiatan (Tahun 2020)	Program/ Kegiatan/ Sub Kegiatan Tahun 2021	Indikator Kinerja Program (Outcome) Kegiatan (Tahun 2021)	Capaian RPJMD Kabupaten pada tahun 2022 (akhir periode RPJMD)		Capaian RPJMD Kabupaten pada tahun 2022 (akhir periode RPJMD) - PERUBAHAN		Realisasi Capaian Kinerja RKPD s/d Tahun Lalu (2020) (TAHUN N-2)		Target Kinerja dan Anggaran RKPD Tahun 2021 (Tahun N-1)		Realisasi Capaian Kinerja dan Anggaran RKPD yang dievaluasi Tahun 2021		Tingkat Capaian Kinerja dan Realisasi Anggaran APBD Tahun 2021 (%)		Realisasi Kinerja dan Anggaran RKPD s/d Akhir Tahun 2021		Tingkat Capaian Kinerja dan Realisasi Anggaran RPJMD s/d Tahun 2021 (%)		OPD Penanggung Jawab	
					K	Rp	K	Rp	K	Rp.	K	Rp.	K	Rp.	K	Rp.	K	Rp.	K	Rp.		
1	2	3	4	5	6	7	8	9	10	11 = 10/9*100	12 = 8*10	13 = 12/7 x 100%	14									
	Pemeliharaan Rutin/Berkala Peralatan Gedung Kantor	Terpeliharanya Peralatan Gedung Kantor	Pemeliharaan/Rehabilitasi Sarana dan Prasarana Pendukung Gedung Kantor atau Bangunan Lainnya (DINAS PERDAGANGAN, KOPERASI DAN USAHA MIKRO KECL)	Terpeliharanya Peralatan Gedung Kantor	250 Unit	539.300.000	24	70.437.600	12	17.000.000	12	53.437.600	6,0	24.314.499	50,0	45,50	18,0	41.314.499	75,0	58,65	DISPERDAGK OPUMK	
Rata-rata capaian kinerja (%)											33,3	32,66			66,7	42,28						
Predikat kinerja											SR	SR										
TOTAL RATA-RATA CAPAIAN KINERJA DAN ANGGARAN PROGRAM 1											34,7	33,94										
	Program Peningkatan Kualitas Kelembagaan Koperasi		PROGRAM PENGAWASAN DAN PEMERIKSAAN KOPERASI	Meningkatnya Jumlah Koperasi yang berkualitas	3.270.160.000	100 persen	535.681.578		143.439.350	100 persen	392.242.228		60.037.447								DISPERDAGK OPUMK	
			Pemeriksaan dan Pengawasan Koperasi, Koperasi Simpan Pinjam/Unit Simpan Pinjam Koperasi yang Wilayah Keanggotaannya dalam Daerah Kabupaten/Kota		3.270.160.000		535.681.578	-	143.439.350		392.242.228	-	60.037.447								DISPERDAGK OPUMK	
	Pembinaan, Pengawasan dan penghargaan koperasi	Terlaksananya penilaian koperasi berprestasi	Pengawasan Kekuatan, Kesehatan, Kemandirian, Kelungguhan, serta Akuntabilitas Koperasi Kewenangan Kabupaten/Kota (DINAS PERDAGANGAN, KOPERASI DAN USAHA MIKRO KECL)	Terlaksananya penilaian koperasi berprestasi	23 Koperasi Berprestasi	1.950.460.000	15	344.685.918	12	54.198.500	3	290.487.418	1,0	14.076.285	33,3	4,85	13,0	68.274.785	86,7	19,81	DISPERDAGK OPUMK	
	Sosialisasi prinsip-prinsip pemahaman perkoperasian	Terlaksananya Bimbingan Teknis Kelembagaan Koperasi	Pemeriksaan Kepatuhan Koperasi terhadap Peraturan Perundang-Undangan Kewenangan Kabupaten/Kota (DINAS PERDAGANGAN, KOPERASI DAN USAHA MIKRO KECL)	Terlaksananya Bimbingan Teknis Kelembagaan Koperasi	825 Koperasi	1.319.700.000	335	190.995.660	150	89.240.850	185	101.754.810	65,0	45.961.162	35,1	45,17	215,0	135.202.012	64,2	70,79	DISPERDAGK OPUMK	
Rata-rata capaian kinerja (%)											34,2	25,01			75,4	45,30						
Predikat kinerja											SR	SR										
TOTAL RATA-RATA CAPAIAN KINERJA DAN ANGGARAN PROGRAM 2											34,2	25,01										
			PROGRAM PENILAIAN KESEHATAN KSP/USP KOPERASI		980.560.000	100 persen	119.643.326		46.813.100	100 persen	72.830.226		15.300.084								DISPERDAGK OPUMK	
			Penilaian Kesehatan Koperasi Simpan Pinjam/Unit Simpan Pinjam Koperasi yang Wilayah Keanggotaannya dalam 1 (satu) Daerah Kabupaten/Kota	Terlaksananya Penilaian KSP/USP	980.560.000		119.643.326	1 Kegiatan	46.813.100	1 Kegiatan	72.830.226	-	15.300.084								DISPERDAGK OPUMK	
	Pengendalian/pengawasan KSP/USP Koperasi	Terlaksananya Permenkop no 17/Per/M.KUKM/IX/2015	Pelaksanaan Penilaian Kesehatan KSP/USP Koperasi Kewenangan Kabupaten/Kota (DINAS PERDAGANGAN, KOPERASI DAN USAHA MIKRO KECL)	Terlaksananya Permenkop no 17/Per/M.KUKM/IX/2015	470 Koperasi	980.560.000	90	119.643.326	30	46.813.100	60	72.830.226	15,0	15.300.084	25,0	21,01	45,0	62.113.184	50,0	51,92	DISPERDAGK OPUMK	
Rata-rata capaian kinerja (%)											25,0	21,01			50,0	51,92						
Predikat kinerja											SR	SR										
TOTAL RATA-RATA CAPAIAN KINERJA DAN ANGGARAN PROGRAM 3											25,0	21,01										
			PROGRAM PENDIDIKAN DAN LATIHAN PERKOPERASIAN		401.790.169	100 persen	872.221.669		414.215.750	100 persen	434.094.169		-								DISPERDAGK OPUMK	
			Pendidikan dan Latihan Perkoperasian Bagi Koperasi yang Wilayah Keanggotaan dalam Daerah Kabupaten/Kota	Meningkatnya SDM Pengurus dan Anggota Koperasi	1	43.790.169	1	43.790.169	-	-	1	43.790.169	-	-	-	-	-	-	-	-	DISPERDAGK OPUMK	

Kode Rekening	Urusan/Bidang Urusan Pemerintahan Daerah dan Program/Kegiatan (Tahun 2020)	Indikator Kinerja Program (Outcome) Kegiatan (Tahun 2020)	Program/ Kegiatan/ Sub Kegiatan Tahun 2021	Indikator Kinerja Program (Outcome) Kegiatan (Tahun 2021)	Capaian RPJMD Kabupaten pada tahun 2022 (akhir periode RPJMD)		Capaian RPJMD Kabupaten pada tahun 2022 (akhir periode RPJMD) - PERUBAHAN		Realisasi Capaian Kinerja RKPD s/d Tahun Lalu (2020) (TAHUN N-2)		Target Kinerja dan Anggaran RKPD Tahun 2021 (Tahun N-1)		Realisasi Capaian Kinerja dan Anggaran RKPD yang dievaluasi Tahun 2021		Tingkat Capaian Kinerja dan Realisasi Anggaran APBD Tahun 2021 (%)		Realisasi Kinerja dan Anggaran RKPD s/d Akhir Tahun 2021		Tingkat Capaian Kinerja dan Realisasi Anggaran RPJMD s/d Tahun 2021 (%)		OPD Penanggung Jawab	
					K	Rp	K	Rp	K	Rp.	K	Rp.	K	Rp.	K	Rp.	K	Rp.	K	Rp.		K
1	2	3	4	5	6	7	8	9	10	11 = 10/9*100	12 = 8+10	13 = 12/7 x 100%	14									
	Peningkatan SDM Bagi pengurus dan pengelola	Jumlah Pengurus dan Pengelola Koperasi yang dilatih	Peningkatan Pemahaman dan Pengetahuan Perkerjasama serta Kapasitas dan Kompetensi SDM Koperasi (DINAS PERDAGANGAN, KOPERASI DAN USAHA MIKRO KECL)	Jumlah Pengurus dan Pengelola Koperasi yang dilatih	120 Orang	43.790.169	50	43.790.169	-	-	50	43.790.169	-	-	-	-	-	-	-	-	-	DISPERDAGK OPUMK
Rata-rata capaian kinerja (%)											-	-	-	-	-	-						
Predikat kinerja											SR	SR										
			Pendidikan dan Pelatihan SDM Usaha Mikro dalam 1 (satu) Daerah Kabupaten/Kota		2 unit	358.000.000	2 Unit	828.431.500	-	-	414.215.750	1 unit	390.304.000	-	-							DISPERDAGK OPUMK
	Peningkatan Kapasitas Koperasi dan UKM (DAK NON Fisik)	Terlaksananya Pelatihan Koperasi dan UMK	Peningkatan Pemahaman dan Pengetahuan Usaha Mikro serta Kapasitas dan Kompetensi SDM Usaha Mikro (DAK Non Fisik) (DINAS PERDAGANGAN, KOPERASI DAN USAHA MIKRO KECL)	Terlaksananya Pelatihan Koperasi dan UMK	60 Orang	358.000.000	24	828.431.500	12	414.215.750	12	390.304.000	-	-	-	12,0	414.215.750	50,0	50,00			DISPERDAGK OPUMK
Rata-rata capaian kinerja (%)											-	-	-	-	50,0	50,00						
Predikat kinerja											SR	SR										
TOTAL RATA-RATA CAPAIAN KINERJA DAN ANGGARAN PROGRAM 4																						
			PROGRAM PEMBERDAYAAN USAHA MENENGAH, USAHA KECIL, DAN USAHA MIKRO (UMKM)			1.412.175.000		420.809.911		181.016.950		239.792.961		97.045.150								DISPERDAGK OPUMK
			Pemberdayaan Usaha Mikro yang Dilakukan melalui Pendataan, Kemitraan, Kemudahan Perizinan, Penguatan Kelembagaan dan Koordinasi dengan Para Pemangku	Meningkatnya SDM UMK		1.412.175.000		420.809.911	-	-	181.016.950		239.792.961	-	-							DISPERDAGK OPUMK
	Pemantauan dan Pengendalian Perkembangan Usaha Mikro Kecil Binaan	Termonitornya dan terdatanya Usaha Mikro Kecil dan Menengah	Pendataan Potensi dan Pengembangan Usaha Mikro (DINAS PERDAGANGAN, KOPERASI DAN USAHA MIKRO KECL)	Termonitornya dan terdatanya Usaha Mikro Kecil dan Menengah	5.800 UMK	979.980.000	400	102.122.634	200	42.502.900	200	59.619.734	50,0	12.518.223	25,0	21,00	250,0	55.021.123	62,5	53,88		DISPERDAGK OPUMK
	Peningkatan Layanan PLUT KUMKM	Terlaksananya Pelayanan Gedung PLUT KUMKM	Pemberdayaan Kelembagaan Potensi dan Pengembangan Usaha Mikro (DINAS PERDAGANGAN, KOPERASI DAN USAHA MIKRO KECL)	Terlaksananya Pelayanan Gedung PLUT KUMKM	48 Bln	432.195.000	24	318.687.277	12	138.514.050	12	180.173.227	6,0	84.526.927	50,0	46,91	18,0	223.040.977	75,0	69,99		DISPERDAGK OPUMK
Rata-rata capaian kinerja (%)											37,5	33,96			68,8	61,93						
Predikat kinerja											SR	SR										
TOTAL RATA-RATA CAPAIAN KINERJA DAN ANGGARAN PROGRAM 5																						
			PROGRAM PENGEMBANGAN UMKM			2.471.250.000		112.447.875		20.271.000		92.176.875		5.891.263								DISPERDAGK OPUMK
			Pengembangan Usaha Mikro dengan Orientasi Peningkatan Skala Usaha Menjadi Usaha Kecil		2 unit	2.471.250.000	2 Unit	112.447.875	-	-	20.271.000	1 unit	92.176.875	-	-							DISPERDAGK OPUMK

Kode Rekening	Urusan/Bidang Urusan Pemerintahan Daerah dan Program/Kegiatan (Tahun 2020)	Indikator Kinerja Program (Outcome) Kegiatan (Tahun 2020)	Program/ Kegiatan/ Sub Kegiatan Tahun 2021	Indikator Kinerja Program (Outcome) Kegiatan (Tahun 2021)	Capaian RPJMD Kabupaten pada tahun 2022 (akhir periode RPJMD)		Capaian RPJMD Kabupaten pada tahun 2022 (akhir periode RPJMD) - PERUBAHAN		Realisasi Capaian Kinerja RKPD s/d Tahun Lalu (2020) (TAHUN N-2)		Target Kinerja dan Anggaran RKPD Tahun 2021 (Tahun N-1)		Realisasi Capaian Kinerja dan Anggaran RKPD yang dievaluasi Tahun 2021		Tingkat Capaian Kinerja dan Realisasi Anggaran APBD Tahun 2021 (%)		Realisasi Kinerja dan Anggaran RKPD s/d Akhir Tahun 2021		Tingkat Capaian Kinerja dan Realisasi Anggaran RPJMD s/d Tahun 2021 (%)		OPD Penanggung Jawab	
					K	Rp	K	Rp	K	Rp	K	Rp	K	Rp	K	Rp	K	Rp	K	Rp		
1	2	3	4	5	6	7	8	9	10	11 = 10/9*100	12 = 8*10	13 = 12/7 x 100%	14									
	Penyelenggaraan promosi produk usaha mikro kecil menengah	Informasi Pasar, Pemasaran Produk dan Daya Kreatifitas UMKM	Fasilitas Usaha Mikro Menjadi Usaha Kecil dalam Pengembangan Produksi dan Pengolahan, Pemasaran, SDM, serta Desain dan Teknologi (DINAS PERDAGANGAN, KOPERASI DAN USAHA MIKRO KECL)	Informasi Pasar, Pemasaran Produk dan Daya Kreatifitas UMKM	17 Event	2.471.250.000	13	112.447.875	3	20.271.000	10	92.176.875	3,0	5.891.263	30,0	6,39	6,0	26.162.263	46,2	23,27	DISPERDAGK OPUMK	
Rata-rata capaian kinerja (%)											30,0	6,39			46,2	23,27						
Predikat kinerja											SR	SR										
TOTAL RATA-RATA CAPAIAN KINERJA DAN ANGGARAN PROGRAM 6											30,0	6,39										
	Program Perlindungan Konsumen dan Pengamanan Perdagangan		PROGRAM PERIZINAN DAN PENDAFTARAN PERUSAHAAN		100 persen	1.120.035.806	100 persen	166.597.403		68.387.250	100 persen	133.563.137		13.590.150							DISPERDAGK OPUMK	
			Penerbitan Izin Pengelolaan Pasar Rakyat, Pusat Perbelanjaan, dan Izin Usaha Toko Swalayan yang diterbitkan	Jumlah Rekomendasi Izin Pengelolaan Pasar Rakyat, Pusat Perbelanjaan dan Izin Usaha Toko Swalayan yang diterbitkan	100 persen	382.630.000	100 persen	46.054.500		23.027.250	100 persen	54.030.365		13.590.150							DISPERDAGK OPUMK	
	Pembinaan dan Pengawasan Perizinan	Terbina dan Terawasinya Pelaku Usaha Perdagangan	Fasilitas Pemenuhan Komitmen Perolehan Perizinan Pasar Rakyat, Pusat Perbelanjaan, dan Toko Swalayan melalui Sistem Pelayanan Perizinan Berusaha Terintegrasi Secara Elektronik (DINAS PERDAGANGAN, KOPERASI DAN USAHA MIKRO KECL)	Terbina dan Terawasinya Pelaku Usaha Perdagangan	530 Pelaku Usaha	382.630.000	224	46.054.500	60	23.027.250	164	54.030.365	50,0	13.590.150	30,5	25,15	110,0	36.617.400	49,1	79,51	DISPERDAGK OPUMK	
Rata-rata capaian kinerja (%)											30,5	25,15			49,1	79,51						
Predikat kinerja											SR	SR										
			Penerbitan Tanda Daftar Gudang	Jumlah Pelaku Usaha dan Distributor Barang	100 persen	59.645.806	100 persen	29.822.903		-	100 persen	29.822.903		-							DISPERDAGK OPUMK	
			Fasilitas Penerbitan Tanda Daftar Gudang (DINAS PERDAGANGAN, KOPERASI DAN USAHA MIKRO KECL)	Terlaksananya Pembinaan Pelaku Usaha dan Distributor Barang	24 Bin	59.645.806	21	29.822.903	-	-	21	29.822.903	-	-	-	-	-	-	-	-	DISPERDAGK OPUMK	
Rata-rata capaian kinerja (%)											-	-			-	-						
Predikat kinerja											SR	SR										
			Pengendalian Fasilitas Penyimpanan Bahan Berbahaya dan Pengawasan Distribusi, Pengemasan dan Pelabelan Bahan Berbahaya di Tingkat Daerah Kabupaten/ Kota	Terawasinya Penggunaan Bahan Berbahaya di Setiap Pasar Tradisional	100 persen	677.760.000	100 persen	90.720.000		45.360.000	100 persen	49.709.869		-							DISPERDAGK OPUMK	
	Peningkatan Pengawasan Peredaran bahan Berbahaya	Terlaksananya Uji Sample Bahan Berbahaya dan disalah gunakan dalam Pangan	Pemeriksaan Penyimpanan Bahan Berbahaya (DINAS PERDAGANGAN, KOPERASI DAN USAHA MIKRO KECL)	Terlaksananya Uji Sample Bahan Berbahaya dan disalah gunakan dalam Pangan	40 Pasar	677.760.000	11	90.720.000	5	45.360.000	6	49.709.869	-	-	-	-	5,0	45.360.000	45,5	50,00	DISPERDAGK OPUMK	
Rata-rata capaian kinerja (%)											-	-			45,5	50,00						
Predikat kinerja											SR	SR										
TOTAL RATA-RATA CAPAIAN KINERJA DAN ANGGARAN PROGRAM 7											10,2	8,38										
			PROGRAM PENINGKATAN SARANA DISTRIBUSI PERDAGANGAN			738.240.200		97.825.970		52.952.400		58.120.465		20.046.582							DISPERDAGK OPUMK	
			Pembinaan Terhadap Pengelola Sarana Distribusi Perdagangan Masyarakat di Wilayah Kedanya	Meningkatnya PAD daerah		738.240.200		97.825.970	-	52.952.400		58.120.465	-	20.046.582							DISPERDAGK OPUMK	

Kode Rekening	Urusan/Bidang Urusan Pemerintahan Daerah dan Program/Kegiatan (Tahun 2020)	Indikator Kinerja Program (Outcome) Kegiatan (Tahun 2020)	Program/ Kegiatan/ Sub Kegiatan Tahun 2021	Indikator Kinerja Program (Outcome) Kegiatan (Tahun 2021)	Capaian RPJMD Kabupaten pada tahun 2022 (akhir periode RPJMD)		Capaian RPJMD Kabupaten pada tahun 2022 (akhir periode RPJMD) - PERUBAHAN		Realisasi Capaian Kinerja RKPD s/d Tahun Lalu (2020) (TAHUN N-2)		Target Kinerja dan Anggaran RKPD Tahun 2021 (Tahun N-1)		Realisasi Capaian Kinerja dan Anggaran RKPD yang dievaluasi Tahun 2021		Tingkat Capaian Kinerja dan Realisasi Anggaran APBD Tahun 2021 (%)		Realisasi Kinerja dan Anggaran RKPD s/d Akhir Tahun 2021		Tingkat Capaian Kinerja dan Realisasi Anggaran RPJMD s/d Tahun 2021 (%)		OPD Penanggung Jawab
					K	Rp	K	Rp	K	Rp.	K	Rp.	K	Rp.	K	Rp.	K	Rp.	K	Rp.	
					1	2	3	4	5	6	7	8	9	10	11 = 10/9*100	12 = 8+10	13 = 12/7 x 100%	14			
	Penataan tempat berusaha bagi pedagang kaki lima dan asongan	Jumlah Pedagang Kaki Lima	Pembinaan dan Pengendalian Pengelola Sarana Distribusi Perdagangan (DINAS PERDAGANGAN, KOPERASI DAN USAHA MIKRO KECL)	Jumlah Pedagang Kaki Lima	40 PKL	34.410.200	9	33.064.800	4	16.532.400	5	29.779.295	2,0	5.265.412	40,0	17,68	6,0	21.797.812	66,7	65,92	DISPERDAGK OPUMK
	Peningkatan Perizinan Pengembangan Usaha dan Retribusi	Terlaksananya Pungutan Retribusi Pelayanan Pasar	Pemberdayaan Pengelola Sarana Distribusi Perdagangan (DINAS PERDAGANGAN, KOPERASI DAN USAHA MIKRO KECL)	Terlaksananya Pungutan Retribusi Pelayanan Pasar	378 Pasar	703.830.000	8	64.761.170	4	36.420.000	4	28.341.170	1,5	14.781.170	37,5	52,15	5,5	51.201.170	68,8	79,06	DISPERDAGK OPUMK
Rata-rata capaian kinerja (%)															38,8	34,92			67,7	72,49	
Predikat kinerja															SR	SR					
TOTAL RATA-RATA CAPAIAN KINERJA DAN ANGGARAN PROGRAM 8															38,8	34,92					
			PROGRAM STABILISASI HARGA BARANG KEBUTUHAN POKOK DAN BARANG PENTING			2.197.830.000		312.534.497		94.961.600		217.572.897		16.543.475							DISPERDAGK OPUMK
			Menjamin Ketersediaan Barang Kebutuhan Pokok dan Barang Penting di Tingkat Daerah Kabupaten/ Kota	Terjaganya Harga Barang Kebutuhan Pokok dan Barang Penting di tingkat agen dan par rakyat		483.930.000		102.625.180	-	22.761.600		79.863.580	-	11.450.125							DISPERDAGK OPUMK
	Pengawasan dan Monitoring BBM dan LPG bersubsidi	Terlaksananya pengawasan ketersediaan BBM dan LPG bersubsidi	Pengendalian Ketersediaan Barang Kebutuhan Pokok dan Barang Penting di Tingkat Agen dan Pasar Rakyat (DINAS PERDAGANGAN, KOPERASI DAN USAHA MIKRO KECL)	Terlaksananya pengawasan ketersediaan BBM dan LPG bersubsidi	95 SPBU	483.930.000	42	102.625.180	21	22.761.600	21	79.863.580	4,0	11.450.125	19,0	14,34	25,0	34.211.725	59,5	33,34	DISPERDAGK OPUMK
Rata-rata capaian kinerja (%)															19,0	14,34			59,5	33,34	
Predikat kinerja															SR	SR					
			Pengendalian Harga, dan Stok Barang Kebutuhan Pokok dan Barang Penting di Tingkat Pasar Kabupaten/Kota	Terpantaunya Harga Kebutuhan Pokok dan Barang Penting di setiap Pasar Rakyat		1.285.980.000		156.692.770	-	45.025.000		111.667.770	-	-							DISPERDAGK OPUMK
	Pengawasan dan Pemantauan Harga Barang Pokok Masyarakat	Terlaksananya Pemantauan harga barang	Pemantauan Harga dan Stok Barang Kebutuhan Pokok dan Barang Penting pada Pelaku Usaha Distribusi Barang dalam 1 (satu) Kabupaten/Kota (DINAS PERDAGANGAN, KOPERASI DAN USAHA MIKRO KECL)	Terlaksananya Pengawasan dan Pemantauan harga barang	129 Pelaku Usaha	420.990.000	38	57.652.841	19	34.090.000	19	23.562.841	-	-	-	-	19,0	34.090.000	50,0	59,13	DISPERDAGK OPUMK
	Peningkatan Pelayanan distribusi kebutuhan pokok masyarakat dan barang penting lainnya	Jumlah Rumah tangga miskin yang difasilitasi operasi pasar kebutuhan pokok masyarakat	Pelaksanaan Operasi Pasar Reguler dan Pasar Khusus yang Berdampak dalam 1 (satu) Kabupaten/Kota (DINAS PERDAGANGAN, KOPERASI DAN USAHA MIKRO KECL)	Jumlah Rumah tangga miskin yang difasilitasi operasi pasar kebutuhan pokok masyarakat	9.000 KK	864.990.000	32	99.039.929	16	10.935.000	16	88.104.929	-	-	-	-	16,0	10.935.000	50,0	11,04	DISPERDAGK OPUMK
Rata-rata capaian kinerja (%)															-	-			50,0	35,09	
Predikat kinerja															SR	SR					
			Pengawasan Pupuk dan Pestisida Bersubsidi di Tingkat Daerah Kabupaten/Kota	Terawasinya Pupuk Bersubsidi di setiap Kecamatan		427.920.000		53.216.547	-	27.175.000		26.041.547	-	5.093.350							DISPERDAGK OPUMK

Kode Rekening	Urusan/Bidang Urusan Pemerintahan Daerah dan Program/Kegiatan (Tahun 2020)	Indikator Kinerja Program (Outcome) Kegiatan (Tahun 2020)	Program/ Kegiatan/ Sub Kegiatan Tahun 2021	Indikator Kinerja Program (Outcome) Kegiatan (Tahun 2021)	Capaian RPJMD Kabupaten pada tahun 2022 (akhir periode RPJMD)		Capaian RPJMD Kabupaten pada tahun 2022 (akhir periode RPJMD) - PERUBAHAN		Realisasi Capaian Kinerja RKPD s/d Tahun Lalu (2020) (TAHUN N-2)		Target Kinerja dan Anggaran RKPD Tahun 2021 (Tahun N-1)		Realisasi Capaian Kinerja dan Anggaran RKPD yang dievaluasi Tahun 2021		Tingkat Capaian Kinerja dan Realisasi Anggaran APBD Tahun 2021 (%)		Realisasi Kinerja dan Anggaran RKPD s/d Akhir Tahun 2021		Tingkat Capaian Kinerja dan Realisasi Anggaran RPJMD s/d Tahun 2021 (%)		OPD Penanggung Jawab				
					K	Rp	K	Rp	K	Rp.	K	Rp.	K	Rp.	K	Rp.	K	Rp.	K	Rp.					
1	2	3	4	5	6	7	8	9	10	11 = 10/9*100	12 = 8+10	13 = 12/7 x 100%	14												
	Pengawasan Pupuk Bersubsidi	Terlaksananya Pengawasan dan Pengendalian distribusi pestisida dan pupuk bersubsidi	Pengawasan Penyaluran dan Penggunaan Pupuk dan Pestisida Bersubsidi (DINAS PERDAGANGAN, KOPERASI DAN USAHA MIKRO KECL)	Terlaksananya Pengawasan dan Pengendalian distribusi pestisida dan pupuk bersubsidi	325 Pengecor	427.920.000	14	53.216.547	7	27.175.000	7	26.041.547	2.0	5.093.350	28,6	19,56	9,0	32.268.350	64,3	60,64	DISPERDAGK OPUMK				
Rata-rata capaian kinerja (%)															28,6	19,56			64,3	60,64					
Predikat kinerja															SR	SR									
TOTAL RATA-RATA CAPAIAN KINERJA DAN ANGGARAN PROGRAM 9															15,9	11,30									
			PROGRAM STANDARISASI DAN PERLINDUNGAN KONSUMEN		2.264.980.000		365.208.350		119.110.400		246.097.950		66.135.017								DISPERDAGK OPUMK				
			Pelaksanaan Metrologi Legal, Berupa Tera, Tera Ulang, dan Pengawasan	Meningkatnya Pelayanan Tera - Tera Ulang	2.264.980.000		365.208.350	-	119.110.400		246.097.950	-	66.135.017								DISPERDAGK OPUMK				
	Peningkatan dan Pengembangan UPT Kemetrolgian daerah	Pelayanan Masyarakat konsumen dan pelayanan kemetrolgian	Pelaksanaan Metrologi Legal, Berupa Tera, Tera Ulang (DINAS PERDAGANGAN, KOPERASI DAN USAHA MIKRO KECL)	Pelayanan Masyarakat konsumen dan pelayanan kemetrolgian	3.470 UTPP	995.610.000	666	271.906.427	12	106.422.100	654	165.484.327	200,0	45.542.600	30,6	27,52	212,0	151.964.700	31,8	55,89	DISPERDAGK OPUMK				
	Peningkatan Pembinaan dan Pengawasan alat ukur takarimbangan dan perlengkapannya (UTTP)	Terawasi dan Terdatanya UTTP serta terlaksananya Tera-tera Ulang UTTP	Pengawasan/penyuluhan Metrologi Legal (DINAS PERDAGANGAN, KOPERASI DAN USAHA MIKRO KECL)	Terawasi dan Terdatanya UTTP serta terlaksananya Tera-tera Ulang UTTP	200 Pemilik UTTP	1.269.370.000	52	93.301.923	12	12.688.300	40	80.613.623	10,0	20.592.417	25,0	25,54	22,0	33.280.717	42,3	35,67	DISPERDAGK OPUMK				
Rata-rata capaian kinerja (%)															27,8	26,53			37,1	45,78					
Predikat kinerja															SR	SR									
TOTAL RATA-RATA CAPAIAN KINERJA DAN ANGGARAN PROGRAM 10															27,8	26,53									
			PROGRAM PENGGUNAAN DAN PEMASARAN PRODUK DALAM NEGERI		99.000.000		21.870.000		10.935.000		70.021.114		-								DISPERDAGK OPUMK				
			Pelaksanaan Promosi, Pemasaran dan Peningkatan Penggunaan Produk Dalam Negeri	Meningkatnya Daya beli masyarakat terhadap produk lokal	99.000.000		21.870.000	-	10.935.000		70.021.114	-	-								DISPERDAGK OPUMK				
	Pengembangan Pasar dan Distribusi Barang/produk	Terlaksananya partisipasi pemerintah kab, kampar pada acara MTQ Kabupaten	Pelaksanaan Promosi Penggunaan Produk Dalam Negeri di Tingkat Kabupaten/Kota (DINAS PERDAGANGAN, KOPERASI DAN USAHA MIKRO KECL)	Terlaksananya partisipasi pemerintah kab, kampar pada acara MTQ Kabupaten	10 Provinsi Kabupaten	99.000.000	4	21.870.000	2	10.935.000	2	70.021.114	-	-	-	-	2,0	10.935.000	50,0	50,00	DISPERDAGK OPUMK				
Rata-rata capaian kinerja (%)															-	-			25,0	25,00					
Predikat kinerja															SR	SR									
TOTAL RATA-RATA CAPAIAN KINERJA DAN ANGGARAN PROGRAM 3															-	-									
JUMLAH ANGGARAN DAN REALISASI DARI SELURUH PROGRAM															8.322.621.158	2.558.609.774									
TOTAL RATA-RATA CAPAIAN KINERJA DAN ANGGARAN DARI SELURUH PROGRAM (PROGRAM 1 s.d. PROGRAM 10)															23,1	18,31									
PREDIKAT KINERJA DARI SELURUH PROGRAM (PROGRAM 1 s.d. PROGRAM 10)															SR	SR									

EVALUASI HASIL PELAKSANAAN PERENCANAAN DAERAH SAMPAI DENGAN TAHUN BERJALAN (TRIWULAN II)
KABUPATEN KAMPAR

Unit Organisasi : 4.01.0.00.0.00.01.0000 SEKRETARIAT DAERAH
Sub Unit Organisasi : 4.01.0.00.0.00.01.01 BAGIAN UMUM

Kode Rekening	Urusan/Bidang Urusan Pemerintahan Daerah dan Program/Kegiatan (Tahun 2020)	Indikator Kinerja Program (Outcome)/ Kegiatan (Tahun 2020)	Program/ Kegiatan/ Sub Kegiatan Tahun 2021	Indikator Kinerja Program (Outcome)/ Kegiatan (Tahun 2021)	Capaian RPJMD Kabupaten pada tahun 2022 (akhir periode RPJMD)		Capaian RPJMD Kabupaten pada tahun 2022 (akhir periode RPJMD) - PERUBAHAN		Realisasi Capaian Kinerja RKPD s/d Tahun Lalu (2020) (TAHUN N-2)		Target Kinerja dan Anggaran RKPD Tahun 2021 (Tahun N-1)		Realisasi Capaian Kinerja dan Anggaran RKPD yang dievaluasi Tahun 2021		Tingkat Capaian Kinerja dan Realisasi Anggaran APBD Tahun 2021 (%)		Realisasi Kinerja dan Anggaran RKPD s/d Akhir Tahun 2021		Tingkat Capaian Kinerja dan Realisasi Anggaran RPJMD s/d Tahun 2021 (%)		OPD Penanggung Jawab				
					K	Rp	K	Rp	K	Rp.	K	Rp.	K	Rp.	K	Rp.	K	Rp.	K	Rp.					
1	2	3	4	5	6	7	8	9	10	11 = 10/9*100	12 = 8*10	13 = 12/7 x 100%	14												
			SEKRETARIAT DAERAH																						
			Program Peningkatan Kapasitas Sumber Daya Aparatur	PROGRAM PENUNJANG URUSAN PEMERINTAHAN DAERAH KABUPATENKOTA		279.202.730.723	100 persen	140.107.144.518		52.765.375.332	100 persen	75.175.576.759	30.400.675.288								SETDA				
				Perencanaan, Penganggaran, dan Evaluasi Kinerja Perangkat Daerah		100 persen	1.315.830.973	100 persen	1.402.609.666		1.587.069.270	100 persen	701.304.833	329.781.741								SETDA			
			Peningkatan kemampuan teknis aparatur perencanaan	Tersediannya Aparatur Perencana yang Memadai		100 persen	1.235.830.973			100	456.999.800			-	-	-	100,0	456.999.800	-	-	SETDA				
			Penyusunan Rencana Kerja Perangkat Daerah (Renja-PD)	Meningkatnya kualitas Rencana Kerja dan sesuai dengan aturan yang berlaku	Penyusunan Dokumen Perencanaan Perangkat Daerah	100 persen	80.000.000	100 persen	815.241.232	100	535.944.200	100	407.620.616	90,0	179.736.716	90,0	44,09	190,0	715.680.916	190,0	87,79	SETDA			
					Koordinasi dan Penyusunan Dokumen RKA-SKPD	100 persen		137.356.540				100	68.678.270	100,0	26.076.270	100,0	37,97	100,0	26.076.270	100,0	18,98	SETDA			
					Koordinasi dan Penyusunan Dokumen Perubahan RKA-SKPD	100 persen		54.974.420				100	27.487.210	-	-	-	-	-	-	-	-	SETDA			
					Koordinasi dan Penyusunan DPA-SKPD	100 persen		49.884.730				100	24.942.365	100,0	15.842.365	100,0	63,52	100,0	15.842.365	100,0	31,76	SETDA			
					Koordinasi dan Penyusunan Perubahan DPA-SKPD	100 persen		47.567.364				100	23.783.682	-	-	-	-	-	-	-	-	SETDA			
					Koordinasi dan Penyusunan Laporan Capaian Kinerja dan Ikhtisar Realisasi Kinerja SKPD	100 persen		297.585.380	100	594.125.270	100	148.792.690	100,0	108.126.390	100,0	72,67	200,0	702.251.660	200,0	235,98	SETDA				
Rata-rata capaian kinerja (%)															65,0	36,37			98,3	62,42					
Predikat kinerja															R	SR									
			Administrasi Keuangan Perangkat			-	51.893.350		41.525.603.934		202.251.300	100 persen	20.762.801.967	7.240.275.106								SETDA			
				Penyediaan Gaji dan Tunjangan ASN	Tersedianya penyediaan gaji dan tunjangan ASN Sekretariat Daerah	28 bulan	41.383.350.410					14	20.691.675.205	6,0	7.169.148.344	42,9	34,65	6,0	7.169.148.344	21,4	17,32	SETDA			
				Pelaksanaan Penatausahaan dan Pengujian/Verifikasi Keuangan SKPD	Tersedianya Penatausahaan dan Pengujian/Verifikasi Keuangan	24 bulan	8.479.216					12	4.239.608	6,0	4.239.608	50,0	100,00	6,0	4.239.608	25,0	50,00	SETDA			
				Koordinasi dan Pelaksanaan Akuntansi SKPD	Tersedianya Koordinasi dan Pelaksanaan Akuntansi PD	24 bulan	21.663.976					12	10.831.988	6,0	10.831.988	50,0	100,00	6,0	10.831.988	25,0	50,00	SETDA			
			Penyusunan pelaporan keuangan akhir tahun	Tersedianya Dokumen Keuangan Akhir Tahun	Koordinasi dan Penyusunan Laporan Keuangan Akhir Tahun SKPD	100 persen	51.893.350	100 persen	112.110.332	100	202.251.300	100	56.055.166	100,0	56.055.166	100,0	100,00	200,0	268.306.466	200,0	230,40	SETDA			
Rata-rata capaian kinerja (%)															60,7	83,66			67,9	86,93					
Predikat kinerja															R	T									
			Administrasi Barang Milik Daerah pada Perangkat Daerah		100 persen	-	100 persen	1.486.532.180			-	100 persen	743.266.090	94.192.984								SETDA			
				Penatausahaan Barang Milik Daerah pada SKPD	Tersedianya Penatausahaan Barang PD	24	1.486.532.180					12	743.266.090	6,0	94.192.984	50,0	12,67	6,0	94.192.984	25,0	6,34	SETDA			
Rata-rata capaian kinerja (%)															50,0	12,67			25,0	6,34					
Predikat kinerja															SR	SR									
			Program Pelayanan Administrasi Perkantoran		Kegiatan Administrasi Umum Perangkat daerah	100 persen	161.859.071.086		15.935.489.210		26.399.209.022	100 persen	13.089.749.105	5.714.368.253								SETDA			
			Penyediaan jasa komunikasi, sumber daya air dan listrik	Tersedianya Jasa Komunikasi, Sumber Daya Air dan Listrik	Sub Kegiatan 1. Penyediaan Komponen Instalasi Listrik/Penerangan bangunan kantor	100 persen	16.311.663.450	100	1.248.039.388	89	2.574.776.355	100	624.019.694	48,2	300.722.072	48,2	48,19	137,2	2.875.498.427	137,2	230,40	SETDA			

RKPD KABUPATEN KAMPAR TAHUN 2022

Kode Rekening	Urusan/Bidang Urusan Pemerintahan Daerah dan Program/Kegiatan (Tahun 2020)	Indikator Kinerja Program (Outcome)/ Kegiatan (Tahun 2020)	Program/ Kegiatan/ Sub Kegiatan Tahun 2021	Indikator Kinerja Program (Outcome)/ Kegiatan (Tahun 2021)	Capaian RPJMD Kabupaten pada tahun 2022 (akhir periode RPJMD)		Capaian RPJMD Kabupaten pada tahun 2022 (akhir periode RPJMD) - PERUBAHAN		Realisasi Capaian Kinerja RKPD s/d Tahun Lalu (2020) (TAHUN N-2)		Target Kinerja dan Anggaran RKPD Tahun 2021 (Tahun N-1)		Realisasi Capaian Kinerja dan Anggaran RKPD yang dievaluasi Tahun 2021		Tingkat Capaian Kinerja dan Realisasi Anggaran APBD Tahun 2021 (%)		Realisasi Kinerja dan Anggaran RKPD s/d Akhir Tahun 2021		Tingkat Capaian Kinerja dan Realisasi Anggaran RPJMD s/d Tahun 2021 (%)		OPD Penanggung Jawab
					K	Rp	K	Rp	K	Rp.	K	Rp.	K	Rp.	K	Rp.	K	Rp.	K	Rp.	
1	2	3	4	5	6	7	8	9	10	11 = 10/9*100	12 = 8+10	13 = 12/7 x 100%	14								
	Penyediaan jasa peralatan dan perlengkapan kantor	Terlaksananya Sewa Menyewa Peralatan dan Perlengkapan Kantor	Sub Kegiatan 2. Penyediaan Peralatan dan Perlengkapan Kantor	terpenuhinya kebutuhan perlengkapan dan peralatan kantor	100 persen	14.961.664.783	100	2.738.057.650	87	1.507.073.420	100	1.369.028.825	48,8	667.890.255	48,8	48,79	135,8	2.174.963.675	135,8	79,43	SETDA
	Penyediaan jasa kebersihan kantor	Terlaksananya Kebersihan Kantor	Sub Kegiatan 3. Penyediaan Peralatan Rumah Tangga	Tersedianya Peralatan Rumah Tangga KDH	100 persen	14.416.472.241	100	936.357.008	98	2.807.358.715	100	468.178.504	46,8	219.076.095	46,8	46,79	144,8	3.026.434.810	144,8	323,21	SETDA
	Penyediaan jasa perbaikan peralatan kerja	Terpenuhinya perbaikan peralatan kerja	Sub Kegiatan 4. Penyediaan Bahan Logistik Kantor	Tersedianya Makan dan Minum Kantor	100 persen	8.735.116.029	100	9.627.106.870	100	1.284.889.000	100	4.813.553.435	66,6	3.206.675.761	66,6	66,62	166,6	4.491.564.761	166,6	46,66	SETDA
	Penyediaan alat tulis kantor	Terpenuhinya Kegiatan Adm. Perkantoran di Setda Kab. Kampar	Sub Kegiatan 5. Penyediaan Barang Cetak dan Penggandaan	Terpenuhinya Kebutuhan Barang Cetak dan Penggandaan Kantor	100 persen	1.026.020.176	100	511.795.858	99	520.290.995	100	255.897.929	71,9	184.073.336	71,9	71,93	170,9	704.364.331	170,9	137,63	SETDA
	Penyediaan barang cetakan dan penggandaan	Lancarnya Kegiatan Adm. Perkantoran di Setda Kab. Kampar	Sub Kegiatan 6. Penyediaan Bahan Bacaan dan Peraturan Perundang-undangan	Terlaksananya Bahan Bacaan (Koran, Majalah, Buku)	100 persen	824.296.866	100	165.876.666	96	425.295.523	100	82.938.333	16,4	13.629.333	16,4	16,43	112,4	438.924.856	112,4	264,61	SETDA
	Penyediaan komponen instalasi listrik/penerangan bangunan kantor	terpenuhinya Sarana Bangunan Kantor	Sub Kegiatan 7. Fasilitas Kunjungan Tamu	Terlayannya Tamu Pemda dengan Baik	100 persen	7.800.166.975	100	698.001.200	98	586.305.270	100	349.000.600	24,6	85.800.300	24,6	24,58	122,6	672.105.570	122,6	96,29	SETDA
	Penyediaan peralatan dan perlengkapan kantor	Tersedianya Peralatan Gedung kantor	Sub Kegiatan 8. Penyelenggaraan Rapat Koordinasi dan Konsultasi SKPD	Tersedianya Dana Koordinasi dan Konsultasi SKPD	100 persen	5.656.375.150	100	10.254.570	98	1.236.244.100	100	5.127.131.785	20,2	1.036.501.101	20,2	20,22	118,2	2.272.745.201	118,2	22.163,24	SETDA
	Penyediaan makanan dan minuman	Terwujudnya Penyediaan Makan dan Minum			100	47.404.636.276			100	7.665.377.000			-	-	-	-	100,0	7.665.377.000	-	-	SETDA
	Rapat-rapat koordinasi dan konsultasi ke luar daerah	Terpenuhinya Koordinasi dan Konsultasi ke Luar Daerah			100	4.029.725.600			90	3.607.980.012			-	-	-	-	90,0	3.607.980.012	-	-	SETDA
	Penyediaan Jasa Tenaga Harian Lepas	Lancarnya Kegiatan Administrasi Perkantoran Sekretariat Daerah Kab. Kampar			100	17.714.558.160			91	3.687.598.632			-	-	-	-	91,0	3.687.598.632	-	-	SETDA
	Rapat-rapat koordinasi dan konsultasi dalam daerah	Lancarnya Kegiatan Administrasi Perkantoran Sekretariat Daerah Kab. Kampar			100	22.978.375.380			90	496.020.000			-	-	-	-	90,0	496.020.000	-	-	SETDA
Rata-rata capaian kinerja (%)											42,9	42,94		138,6	2.917,68						
Predikat kinerja											SR	SR									
	Program Peningkatan Sarana dan Prasarana Aparatur		Fasilitasi Kerumah Tanggan Sekretariat Daerah	Tersedianya Fasilitas Kerumah Tanggan Sekretariat daerah		64.266.169.914	24 Bulan	4.284.144.780		17.833.227.392	100 Persen	2.142.072.390		1.040.868.144							SETDA
	Pengadaan kendaraan dinas/operasional	tersedianya kendaraan dinas/operasional	Sub Kegiatan 9. Penyediaan Kebutuhan Rumah Tangga Kepala Daerah	Tersedianya Makan dan Minum Kepala Daerah	100	29.924.147.650	100 persen	3.024.939.600	99	9.142.543.000	100	1.512.469.800	50,0	756.398.084	50,0	50,01	149,0	9.898.941.084	149,0	327,24	SETDA
	Pengadaan perlengkapan rumah jabatan/dinas	tersedianya perlengkapan rumah jabatan/dinas	Sub Kegiatan 10. Penyediaan Kebutuhan Rumah Tangga Wakil Kepala Daerah	Tersedianya Makan dan Minum Wakil Kepala Daerah	100	2.620.308.920	100 persen	40.021.080	99	342.094.500	100	20.010.540	-	-	-	-	99,0	342.094.500	99,0	854,79	SETDA
	Pengadaan peralatan rumah jabatan/dinas	Peralatan Rumah Dinas/Jabatan	Sub Kegiatan 11. Penyediaan Kebutuhan Rumah Tangga Sekretariat Daerah	Tersedianya Makan dan Minum Sekretariat Daerah	100	5.604.481.800	100 persen	1.219.184.100	72	29.800.100	100	609.592.050	46,7	284.470.060	46,7	46,67	118,7	314.270.160	118,7	25,78	SETDA
	Pengadaan peralatan gedung kantor	Terlaksananya Pelaksanaan Tupoksi dengan baik dan lancar			100	1.859.943.135			94	397.361.800			-	-	-	-	94,0	397.361.800	-	-	SETDA
	Pengadaan mebeleur	-			100	2.936.234.000							-	-	-	-	-	-	-	-	SETDA
	Pemeliharaan rutin/berkala rumah jabatan	Lancarnya sarana dan prasarana			100	6.179.338.016			97	2.855.235.900			-	-	-	-	97,0	2.855.235.900	-	-	SETDA
	Pemeliharaan rutin/berkala gedung kantor	Terpeliharanya Secara Rutin Cedung/Kantor			100	4.287.001.220			98	3.862.966.894			-	-	-	-	98,0	3.862.966.894	-	-	SETDA
	Pemeliharaan rutin/berkala mobil jabatan	Tersedianya Pemeliharaan Mobil Jabatan			100	10.854.715.173			70	1.203.225.198			-	-	-	-	70,0	1.203.225.198	-	-	SETDA
	Pemeliharaan rutin/berkala mebeleur	tersedianya pemeliharaan rutin/berkala mebeleur											-	-	-	-	-	-	-	-	SETDA
	Pemeliharaan rutin/berkala alat studio dan komunikasi	Terpenuhinya Hubungan Telekomunikasi											-	-	-	-	-	-	-	-	SETDA
Rata-rata capaian kinerja (%)											32,2	32,23		183,3	603,90						
Predikat kinerja											SR	SR									
	Program Peningkatan Disiplin Aparatur		Penyediaan Jasa Penunjang Urusan Pemerintahan Daerah	Tersedianya Jasa Penunjang Urusan Sekretariat daerah	100 persen	6.555.656.380	100 persen	28.860.050.662		1.690.617.300	100 Persen	13.430.025.331		5.321.527.328							SETDA

Kode Rekening	Urusan/Bidang Urusan Pemerintahan Daerah dan Program/Kegiatan (Tahun 2020)	Indikator Kinerja Program (Outcome) Kegiatan (Tahun 2020)	Program/ Kegiatan/ Sub Kegiatan Tahun 2021	Indikator Kinerja Program (Outcome) Kegiatan (Tahun 2021)	Capaian RPJMD Kabupaten pada tahun 2022 (akhir periode RPJMD)		Capaian RPJMD Kabupaten pada tahun 2022 (akhir periode RPJMD) - PERUBAHAN		Realisasi Capaian Kinerja RKPD s/d Tahun Lalu (2020) (TAHUN N-2)		Target Kinerja dan Anggaran RKPD Tahun 2021 (Tahun N-1)		Realisasi Capaian Kinerja dan Anggaran RKPD yang dievaluasi Tahun 2021		Tingkat Capaian Kinerja dan Realisasi Anggaran APBD Tahun 2021 (%)		Realisasi Kinerja dan Anggaran RKPD s/d Akhir Tahun 2021		Tingkat Capaian Kinerja dan Realisasi Anggaran RPJMD s/d Tahun 2021 (%)		OPD Penanggung Jawab		
					K	Rp	K	Rp	K	Rp.	K	Rp.	K	Rp.	K	Rp.	K	Rp.	K	Rp.			
					6		7		8		9		10		11 = 10B*100		12 = 8*10		13 = 12T x 100%				
1	2	3	4	5	6		7		8		9		10		11 = 10B*100		12 = 8*10		13 = 12T x 100%		14		
	Pengadaan pakaian dinas beserta perlengkapannya	tersedianya pengadaan pakaian dinas beserta perlengkapannya	Sub Kegiatan 12. Penyediaan Jasa Surat Menurat	Tersedianya Kebutuhan Surat Menurat Kantor	100	2.163.036.930	100	persen	529.010.672	94	615.170.500	100	264.505.336	72,5	191.715.336	72,5	72,48	166,5	806.885.836	166,5	152,53	SETDA	
	Pengadaan pakaian khusus hari-hari tertentu	tersedianya pengadaan pakaian khusus hari-hari tertentu	Sub Kegiatan 13. Penyediaan Jasa Komunikasi Sumber Daya Air dan Listrik	Tersedianya Dana Pembayaran Langganan Telepon, Listrik dan Internet Kantor	100	4.392.619.450	100	persen	6.745.651.842	96	1.075.446.800	100	3.372.825.921	35,1	1.183.293.058	35,1	35,08	131,1	2.258.739.858	131,1	33,48	SETDA	
			Sub Kegiatan 14. Penyediaan Jasa Peralatan dan Perlengkapan kantor	Terlaksananya Sewa Menyewa Peralatan dan Perlengkapan kantor			100	persen	4.324.769.600			100	2.162.384.800	31,3	676.864.660	31,3	31,30	31,3	676.864.660	31,3	15,65	SETDA	
			Sub Kegiatan 15. Penyediaan Jasa Pelayanan Umum Kantor	Tersedianya Jasa Penunjang Urusan Sekretariat daerah			100	persen	15.260.618.548			100	7.630.309.274	42,9	3.269.654.274	42,9	42,85	42,9	3.269.654.274	42,9	21,43	SETDA	
Rata-rata capaian kinerja (%)															45,4	45,43				92,9	55,77		
Predikat kinerja															SR	SR							
			Administrasi Kepegawaian Peranakat daerah	Terbitnya Administrasi Kepegawaian Peranakat daerah	100	persen	-	100	persen	2.931.851.266	-	100	Persen	1.465.925.633		589.329.424							SETDA
			Sub Kegiatan 16. Peningkatan Sarana dan Prasarana Disiplin Pegawai	Tersedianya Sarana dan Prasarana Pendukung Disiplin Pegawai			100	Persen	514.257.818			100	257.128.909	7,7	19.785.000	7,7	7,69	7,7	19.785.000	7,7	3,85	SETDA	
			Sub Kegiatan 17. Pengadaan pakaian dinas Beserta Atribut Kelengkapan	Tersedianya Pakaian Dinas Pegawai			101	Persen	1.787.458.600			100	893.729.300	53,9	481.595.000	53,9	53,89	53,9	481.595.000	53,4	26,94	SETDA	
			Sub Kegiatan 18. Pendataan dan Pengolahan Administrasi Kepegawaian	Terdatanya Administrasi Kepegawaian			102	Persen	175.597.846			100	87.798.923	92,3	80.868.923	92,3	92,11	92,3	80.868.923	90,5	46,05	SETDA	
			Sub Kegiatan 19. Bimbingan Teknis Implementasi Peraturan Penunjang-undangan	Terlaksananya Bimbingan Teknis Implementasi Peraturan Penunjang-undangan			103	Persen	454.537.002			100	227.268.501	3,1	7.080.501	3,1	3,12	3,1	7.080.501	3,0	1,56	SETDA	
Rata-rata capaian kinerja (%)															39,2	39,20				38,6	19,60		
Predikat kinerja															SR	SR							
			Administrasi Keuangan dan Operasional Kepala Daerah dan Wakil		100	persen	-	100	persen	2.551.586.766	-	100	persen	1.275.793.383		746.458.620							SETDA
			Penyediaan Gaji dan Tunjangan Kepala Daerah dan Wakil Kepala Daerah	Terpenuhinya Gaji dan Tunjangan Kepala Daerah dan Wakil Kepala Daerah			100	Persen	348.903.736			14	174.451.868	6,0	46.485.120	42,9	26,65	6,0	46.485.120	6,0	13,32	SETDA	
			Sub Kegiatan 20. Penyediaan Pakaian Dinas dan Atribut Kelengkapan Kepala daerah dan Wakil Kepala Daerah	Tersedianya Pakaian Dinas dan Atribut Kelengkapan Kepala daerah dan Wakil Kepala Daerah			100	Persen	1.002.683.030			100	501.341.515	85,8	429.973.500	85,8	85,76	85,8	429.973.500	85,8	42,88	SETDA	
			Penyediaan Dana Penunjang Operasional Kepala Daerah dan Wakil Kepala Daerah	Terpenuhinya Dana Penunjang Operasional Kepala Daerah dan Wakil Kepala Daerah			100	Persen	1.200.000.000			12	600.000.000	6,0	270.000.000	50,0	45,00	6,0	270.000.000	6,0	22,50	SETDA	
Rata-rata capaian kinerja (%)															59,5	52,47				32,6	26,24		
Predikat kinerja															R	R							
			Pemeliharaan Barang Milik daerah Penunjang Urusan Pemerintah Daerah	Tersedianya Barang Milik daerah Penunjang Urusan Pemerintah Daerah	100	persen	-		23.261.972.086	1	-		11.630.986.043	200,5	5.623.034.471	-	-	201,5	5.623.034.471	-	-	SETDA	
			Sub Kegiatan 21. Penyediaan Jasa Pemeliharaan, Biaya Pemeliharaan dan Pajak Kendaraan Perorangan Dinas atau Kendaraan Dinas Jabatan	Tersedianya Dana Pemeliharaan dan Pajak Mobil Jabatan			100	Persen	3.696.975.600			100	1.848.487.800	33,0	609.967.125	33,0	33,00	33,0	609.967.125	33,0	16,50	SETDA	
			Sub Kegiatan 22. Penyediaan Jasa Pemeliharaan, Biaya Pemeliharaan dan Perizinan Kendaraan Dinas Operasional atau Lanaan	Tersedianya Dana Pemeliharaan dan Pajak Mobil Operasional			100	Persen	5.685.199.820			100	2.842.599.910	19,0	540.661.250	19,0	19,02	19,0	540.661.250	19,0	9,51	SETDA	
			Sub Kegiatan 23. Pemeliharaan Mebel	Terlaksananya Pemeliharaan Mebel Kantor			100	Persen	510.704.486			100	255.352.243	17,3	92.622.901	17,3	36,27	17,3	92.622.901	17,3	18,14	SETDA	

Kode Rekening	Urusan/Bidang Urusan Pemerintahan Daerah dan Program/Kegiatan (Tahun 2020)	Indikator Kinerja Program (Outcome) Kegiatan (Tahun 2020)	Program/ Kegiatan/ Sub Kegiatan Tahun 2021	Indikator Kinerja Program (Outcome) Kegiatan (Tahun 2021)	Capaian RPJMD Kabupaten pada tahun 2022 (akhir periode RPJMD)		Capaian RPJMD Kabupaten pada tahun 2022 (akhir periode RPJMD) - PERUBAHAN		Realisasi Capaian Kinerja RKPD s/d Tahun Lalu (2020) (TAHUN N-2)		Target Kinerja dan Anggaran RKPD Tahun 2021 (Tahun N-1)		Realisasi Capaian Kinerja dan Anggaran RKPD yang dievaluasi Tahun 2021		Tingkat Capaian Kinerja dan Realisasi Anggaran APBD Tahun 2021 (%)		Realisasi Kinerja dan Anggaran RKPD s/d Akhir Tahun 2021		Tingkat Capaian Kinerja dan Realisasi Anggaran RPJMD s/d Tahun 2021 (%)		OPD Penanggung Jawab			
					K	Rp	K	Rp	K	Rp.	K	Rp.	K	Rp.	K	Rp.	K	Rp.	K	Rp.				
1	2	3	4	5	6	7	8	9	10	11 = 10/8*100	12 = 8+10	13 = 12/7 x 100%	14											
			Sub Kegiatan 24. Pemeliharaan Peralatan dan Mesin Lainnya	Terlaksananya Pemeliharaan Peralatan dan Mesin Kantor		100 Persen	2.952.166.180			100	1.476.083.090	37,7	556.965.220	37,7	37,73	37,7	556.965.220	37,7	18,87	SETDA				
			Sub Kegiatan 25. Pemeliharaan/Rehabilitasi Sarana dan Prasarana Gedung Kantor atau bangunan lainnya	Terlaksananya Pemeliharaan/Rehabilitasi Sarana dan Prasarana Gedung Kantor		100 Persen	4.438.933.400			100	2.219.466.700	66,0	1.464.471.700	66,0	65,98	66,0	1.464.471.700	66,0	32,99	SETDA				
			Sub Kegiatan 26. Pemeliharaan/Rehabilitasi Gedung Kantor dan Bangunan Lainnya	Terlaksananya Rehabilitasi Gedung Kantor dan Bangunan Lainnya		100 Persen	5.977.992.600			100	2.988.996.300	78,9	2.358.346.275	78,9	78,90	78,9	2.358.346.275	78,9	39,45	SETDA				
Rata-rata capaian kinerja (%)													42,0	45,15		42,0	22,58							
Predikat kinerja													SR	SR										
			Pengadaan Barang Milik Daerah Penunjang Urusan Pemerintah Daerah	Tersedianya Barang Milik Daerah Penunjang Urusan Pemerintah Daerah	-		7.361.984.414			-	3.680.992.207	216,8	2.703.674.272							SETDA				
			Sub bagian 27. Pengadaan Kendaraan Perorangan Dinas atau Kendaraan Dinas Jabatan	Tersedianya Kendaraan Dinas Operasional Jabatan		100 Persen	1.703.000.000			100	851.500.000	91,0	774.700.000	91,0	90,98	91,0	774.700.000	91,0	45,49	SETDA				
			Sub Kegiatan 28. Pengadaan Kendaraan Dinas Operasional atau Lapangan	Tersedianya Kendaraan Dinas Operasional		100 Persen	2.953.000.000			100	1.476.500.000	79,8	1.177.800.000	79,8	79,77	79,8	1.177.800.000	79,8	39,88	SETDA				
			Sub Kegiatan 29. Pengadaan Saranan dan Prasarana Gedung Kantor atau bangunan Lainnya	Tersedianya Sarana dan Prasarana Gedung Kantor		100 Persen	1.136.051.984			100	568.025.992	63,3	359.465.500	63,3	63,28	63,3	359.465.500	63,3	31,64	SETDA				
			Sub Kegiatan 30. Pengadaan Saranan dan Prasarana Pendukung Gedung Kantor atau bangunan	Tersedianya Sarana dan Prasarana pendukung Gedung kantor		100 Persen	1.569.932.430			100	784.966.215	49,9	391.708.772	49,9	49,90	49,9	391.708.772	49,9	24,95	SETDA				
Rata-rata capaian kinerja (%)													71,0	70,98		71,0	35,49							
Predikat kinerja													S	S										
			Penataan Organisasi		6.736.370.021	2 2 Dokumen	1.889.472.180			451.307.700	1 Dokumen	944.736.090	135,0	86.084.274	13.500,0	9,11	135,0	537.391.974	6.750,0	28,44	SETDA			
			Penyediaan standarisasi harga barang dan jasa	Tersedianya Buku Standarisasi Barang dan Jasa Tahun 2020	Pengelolaan Kelembagaan dan Analisis Jabatan	100 Persen	1.809.316.222			100 Persen	977.219.476	100	118.969.800	100	488.609.738	15,0	30.642.717	15,0	6,27	115,0	149.612.517	115,0	15,31	SETDA
			Diklat/ Penyusunan Standar Operasional Prosedur (SOP)	Tersedianya Tenaga Penyusunan SOP dan ODP	Fasilitasi Pelayanan Publik dan Tata Laksana	100 Persen	2.073.908.575			100 Persen	245.575.578	100	100.364.800	100	122.787.789	20,0	10.575.989	20,0	8,61	120,0	110.940.789	120,0	45,18	SETDA
			Penyusunan Road Map Reformasi Birokrasi	Tersedianya Road Map Reformasi Birokrasi	Peningkatan Kinerja dan Reformasi Birokrasi	100 Persen	1.288.176.100			100 Persen	238.771.990	100	87.173.100	100	119.385.995	10,0	3.000.000	10,0	2,51	110,0	90.173.100	110,0	37,77	SETDA
			Penyusunan Laporan Kinerja Instansi (LKJI) dan Perjanjian Kinerja (Penja)	Tersedianya LKJI Kab. Kampar Thn 2020 sebagai sub unsur SAKIP	Koordinasi dan Penyusunan Laporan Kinerja Pemerintah Daerah	100 Persen	1.564.969.124			100 Persen	208.147.446	100	144.800.000	100	104.073.723	70,0	36.099.723	70,0	34,69	170,0	180.899.723	170,0	86,91	SETDA
Rata-rata capaian kinerja (%)													27,0	11,47		107,0	37,56							
Predikat kinerja													SR	SR										
			Pelaksanaan Protokol dan Komunikasi Pimpinan		500 Berita	38.417.738.999				100	4.601.693.348		5.307.923.687	-	911.080.671	-	-	100,0	5.512.774.019	-	-	SETDA		
			Fasilitasi Keptrobkolan							24 bulan	9.180.005.144		4.590.002.572	3,0	706.998.853	25,0	15,40	3,0	706.998.853	12,5	7,70	SETDA		
			Fasilitasi Komunikasi Pimpinan							24 bulan	347.910.204		173.955.102	3,0	49.804.455	25,0	28,63	3,0	49.804.455	12,5	14,32	SETDA		

Kode Rekening	Urusan/Bidang Urusan Pemerintahan Daerah dan Program/Kegiatan (Tahun 2020)	Indikator Kinerja Program (Outcome)/ Kegiatan (Tahun 2020)	Program/ Kegiatan/ Sub Kegiatan Tahun 2021	Indikator Kinerja Program (Outcome)/ Kegiatan (Tahun 2021)	Capaian RPJMD Kabupaten pada tahun 2022 (akhir periode RPJMD)		Capaian RPJMD Kabupaten pada tahun 2022 (akhir periode RPJMD) - PERUBAHAN		Realisasi Capaian Kinerja RKPD s/d Tahun Lalu (2020) (TAHUN N-2)		Target Kinerja dan Anggaran RKPD Tahun 2021 (Tahun N-1)		Realisasi Capaian Kinerja dan Anggaran RKPD yang dievaluasi Tahun 2021		Tingkat Capaian Kinerja dan Realisasi Anggaran APBD Tahun 2021 (%)		Realisasi Kinerja dan Anggaran RKPD s/d Akhir Tahun 2021		Tingkat Capaian Kinerja dan Realisasi Anggaran RPJMD s/d Tahun 2021 (%)		OPD Penanggung Jawab																
					K	Rp	K	Rp	K	Rp.	K	Rp.	K	Rp.	K	Rp.	K	Rp.	K	Rp.																	
1	2	3	4	5	6		7		8		9		10		11 = 10/9*100		12 = 8+10		13 = 12/7 x 100%		14																
	Penghimpunan Dokumentasi	Terhimpunnya dokumentasi kegiatan pimpinan	Pendokumentasian Tugas Pimpinan	Terselenggaranya dokumentasi tugas pimpinan	110	1.816.606.530	24	bulan	1.087.932.026	4	444.692.800	12	543.966.013	3,0	154.277.363	25,0	28,36	7,0	598.970.163	29,2	55,06	SETDA															
	Penyediaan Kebutuhan Tamu Pemda				110	1.102.915.598				4	540.000			-	-	-	-	4,0	540.000	-	-	SETDA															
	Koordinasi dan Persiapan Pelaksanaan Kegiatan Pimpinan	Terselenggaranya Koordinasi dan Persiapan Kegiatan Pimpinan			110	22.403.947.080				4	3.796.625.282			-	-	-	-	4,0	3.796.625.282	-	-	SETDA															
	Konsolidasi Penyelenggaraan Kegiatan Pemerintahan	Terselenggaranya Kegiatan Pemerintahan			110	2.639.008.055				4	192.140.250			-	-	-	-	4,0	192.140.250	-	-	SETDA															
	Peliputan Agenda Pimpinan	Terselenggaranya Peliputan Kegiatan Pimpinan			110	7.139.882.986				4	41.534.598			-	-	-	-	4,0	41.534.598	-	-	SETDA															
	Penyediaan Langan Surat Kabar	Tersedianya surat kabar pimpinan			110	1.657.689.375					78.287.000			-	-	-	-	-		78.287.000	-	-	SETDA														
	Penyusunan Majalah Pemerintah Daerah	tersedianya penyebaran informasi melalui majalah Pemda			110	1.657.689.375					47.873.418			-	-	-	-	-		47.873.418	-	-	SETDA														
Rata-rata capaian kinerja (%)															25,0	24,13																					
Predikat kinerja															SR	SR																					
TOTAL RATA-RATA CAPAIAN KINERJA DAN ANGGARAN PROGRAM 1															46,7	41,39																					
	Program peningkatan kapasitas sumber daya aparatur dan penataan Daerah otonomi baru	Terpenuhinya kebutuhan adm. Tata Perintah Kab. Kamar	PROGRAM PEMERINTAHAN DAN KESEJAHTERAAN RAKYAT	Administrasi Tata Pemerintahan	100	102.638.229.667			36.732.218.586		27.052.904.753		18.366.109.293		5.380.174.777								SETDA														
			Administrasi Tata Pemerintahan			14.116.940.743			2.980.788.704		1.900.534.345		1.490.394.352		817.075.991								SETDA														
			Penataan Administrasi Pemerintahan	Terpenuhinya Kebutuhan Administrasi Tata Pemerintahan Kabupaten Kamar					100	Persen	316.388.964		158.194.482	1,3	64.830.158	-	40,98	1,3	64.830.158	1,3	20,49	SETDA															
			Pengelolaan Administrasi Kewilayahan	Terpenuhinya kebutuhan wilayah dan Tertib Administrasi Pemerintahan					100	Persen	1.899.217.174		949.608.587	1,3	545.861.963	-	57,48	1,3	545.861.963	1,3	28,74	SETDA															
	Kegiatan Penyusunan LKPI Bupati dan LPPD	Tersusunnya Laporan LKPI Bupati Kamar dan LPPD Kabupaten Kamar serta KK	Administrasi Pelaksanaan Otonomi Daerah	Terpenuhinya peringatan hari Otda, Penyusunan SPM dan Penyusunan LKPI Bupati dan LPPD	12	2.704.403.114			100	Persen	765.182.566	2	141.361.108	1,3	206.383.870	-	53,94	3,3	347.744.978	3,3	45,45	SETDA															
	Kegiatan Fasilitas Percepatan Penyelesaian Tapal Batas Wilayah Administrasi Antar	Jumlah batas wilayah dengan Kabupaten lain dilacak, ditetapkan dan dilegaskan			5	3.066.043.950				1	182.240.146			-	-	-	-	1,0	182.240.146	-	-	SETDA															
	Kegiatan Fasilitas Percepatan Penyelesaian Tapal Batas Wilayah Administrasi Dalam	Jumlah batas wilayah Desa dilacak, ditetapkan dan dilegaskan			5	2.184.888.219				1	571.413.594			-	-	-	-	1,0	571.413.594	-	-	SETDA															
	Pemberdayaan Kecamatan dan Kelurahan	Evaluasi Kinerja Kecamatan			105	2.382.962.779					879.518.180			-	-	-	-	-	879.518.180	-	-	SETDA															
		Terselenggaranya Pembekalan dan Pemberdayaan terhadap Kecamatan dan Kelurahan se Kabupaten Kamar			145									-	-	-	-	-				SETDA															
	Kegiatan Peningkatan Pelaksanaan Standar Pelayanan Minimal (SPM)	Penyusunan Laporan pelaksanaan Pelayanan Publik sesuai dengan SPM			100	1.473.051.666				1	4.952.840			-	-	-	-	1,0	4.952.840	-	-	SETDA															
	Kegiatan Fasilitas Penyelesaian Perselisihan Perkebunan dan Senokela Lahan	Jumlah Kontik dan sengketa lahan yang terfasilitasi dan jumlah penyelesaian			25	2.305.591.015				5	121.048.477			-	-	-	-	5,0	121.048.477	-	-	SETDA															
Rata-rata capaian kinerja (%)															-	50,80																					
Predikat kinerja															SR	SR																					
	Program Peningkatan Kualitas Keagamaan		Pelaksanaan Kebijakan Kesejahteraan Rakyat		75.959.766.477			31.294.731.768		24.122.130.027		15.647.365.884	-	4.004.237.627	#DIV/0!	25,59	-	28.126.367.654	#DIV/0!	89,88	SETDA																

Kode Rekening	Urusan/Bidang Urusan Pemerintahan Daerah dan Program/Kegiatan (Tahun 2020)	Indikator Kinerja Program (Outcome) Kegiatan (Tahun 2020)	Program/ Kegiatan/ Sub Kegiatan Tahun 2021	Indikator Kinerja Program (Outcome) Kegiatan (Tahun 2021)	Capaian RPJMD Kabupaten pada tahun 2022 (akhir periode RPJMD)		Capaian RPJMD Kabupaten pada tahun 2022 (akhir periode RPJMD) - PERUBAHAN		Realisasi Capaian Kinerja RKPD s/d Tahun Lalu (2020) (TAHUN N-2)		Target Kinerja dan Anggaran RKPD Tahun 2021 (Tahun N-1)		Realisasi Capaian Kinerja dan Anggaran RKPD yang dievaluasi Tahun 2021		Tingkat Capaian Kinerja dan Realisasi Anggaran APBD Tahun 2021 (%)		Realisasi Kinerja dan Anggaran RKPD s/d Akhir Tahun 2021		Tingkat Capaian Kinerja dan Realisasi Anggaran RPJMD s/d Tahun 2021 (%)		OPD Penanggung Jawab
					K	Rp	K	Rp	K	Rp.	K	Rp.	K	Rp.	K	Rp.	K	Rp.	K	Rp.	
1	2	3	4	5	6	7	8	9	10	11 = 10/9*100	12 = 8*10	13 = 12/7 x 100%	14								
	Peningkatan Keterampilan dan Profesionalisme Dewan Hakim MTQ	Terlaksananya Pelatihan Dewan Hakim MTQ	Fasilitasi Pengelolaan Bina Mental Spiritual	Terlaksananya fungsi mesjid raya kecamatan, Markaz Islami Kab. Kampar, Kegiatan Keagamaan, Peringatan Hari Besar Islam, Peningkatan Profesionalisme Dewan Hakim MTQ, MTQ tingkat Kabupaten Kampar, serta meningkatkan kualitas Qori/Qoriah melalui TD untuk keikutsertaan Kafilah Kab. Kampar ke Tk. Provinsi Riau.	100	1.417.235.136	100	17.940.711.654	-	288.934.250	100	8.970.355.827	45,6	3.211.772.093	45,6	35,80	45,6	3.500.706.343	45,6	19,51	SETDA
	Fungsionalisasi Masjid Raya Kecamatan	Tersedianya Imam dan Gharim di Masjid Raya di 21 Kecamatan	Pelaksanaan Kebijakan, Evaluasi, dan Capaian Kinerja terkait Kesejahteraan Sosial	Terlaksananya proses bimbingan, pembinaan sekolah/Madrasah sehat dan inventarisasi pemeliharaan lahan eks	100	5.723.199.440	100	9.326.141.470	100	3.111.919.150	100	4.663.070.735	25,8	783.363.302	25,8	16,80	125,7	3.895.282.452	125,7	41,77	SETDA
	Manasik Haji	Jumlah Jemaah Haji Kabupaten Kampar yang akan melaksanakan manasik haji	Pelaksanaan Kebijakan, Evaluasi, dan Capaian Kinerja terkait Kesejahteraan Masyarakat	Terlaksananya pembekalan (manasik haji), pelayanan pemberangkatan dan pemulangan JCHU/H Kab. Kampar serta pemberangkatan umroh haji masyarakat nanuban	100	1.039.909.086	100	4.027.878.644		352.538.483	100	2.013.939.322	0,5	9.102.232	0,5	0,45	0,5	361.640.715	0,5	8,98	SETDA
	Penyelenggaraan dan Pelayanan Pemberangkatan dan Pemulangan Jemaah Haji	Terlaksananya pelayanan terhadap JCHU/H pada operasional pemberangkatan dan Pemulangan Jemaah Haji Kab. Kampar			100	6.060.069.393			99	1.226.950.000			-	-	-	-	98,5	1.226.950.000	-	-	SETDA
	Keikutsertaan Kafilah MTQ	Keikutsertaan kafilah Kab. Kampar pada pelaksanaan MTQ Tk. Provinsi			100	11.338.658.514				3.215.634.484			-	-	-	-	-	3.215.634.484	-	-	SETDA
	Peringatan Hari-hari Besra Islam	Peringatan Hari Besar Islam, peringatan Maulid Nabi Muhammad SAW, Peringatan Isra' mi'raj Nabi Muhammad SAW, Malam takbiran Hari Raya Idul Fitri, Malam takbiran Hari Raya Idul Adha dan Nuzul Qur'an			100	736.723.789			10	169.078.600			-	-	-	-	9,6	169.078.600	-	-	SETDA
	Pelaksanaan Training Centre Kafilah MTQ	Terselenggaranya pelatihan bagi Qori/Qoriah Kab. Kampar dalam persiapannya mengikut MTQ Tk. Provinsi			100	5.140.547.925				1.717.799.380			-	-	-	-	-	1.717.799.380	-	-	SETDA
	Penyelenggaraan Kegiatan-kegiatan Keagamaan	Meningkatnya hubungan silaturahmi pemerintah Kabupaten Kampar dengan Masyarakat			100	5.239.203.824			90	633.263.200			-	-	-	-	90,3	633.263.200	-	-	SETDA
	Penyelenggaraan Perombaan Keagamaan	Terselenggaranya pelaksanaan MTQ Tk. Kab. Kampar dalam meningkatkan minat baca, pemahaman dan pengamalan isi kandungan Al-qur'an untuk mewujudkan masyarakat masyarakat moderen dan berkepribadian			100	13.646.618.310			99	3.791.318.050			-	-	-	-	99,2	3.791.318.050	-	-	SETDA
	Fungsionalisasi Markaz Islami	Tersedianya sarana dan prasarana untuk kegiatan markaz Islami			100	15.189.671.953			99	7.917.581.040			-	-	-	-	98,6	7.917.581.040	-	-	SETDA
	Penghargaan Apresiasi Keagamaan	Jumlah jemaah calon ibadah Umroh Kabupaten Kampar			100	5.746.789.161			100	1.135.726.050			-	-	-	-	100,0	1.135.726.050	-	-	SETDA

Kode Rekening	Urusan/Bidang Urusan Pemerintahan Daerah dan Program/Kegiatan (Tahun 2020)	Indikator Kinerja Program (Outcome)/ Kegiatan (Tahun 2020)	Program/ Kegiatan/ Sub Kegiatan Tahun 2021	Indikator Kinerja Program (Outcome)/ Kegiatan (Tahun 2021)	Capaian RPJMD Kabupaten pada tahun 2022 (akhir periode RPJMD)		Capaian RPJMD Kabupaten pada tahun 2022 (akhir periode RPJMD) - PERUBAHAN		Realisasi Capaian Kinerja RKPD s/d Tahun Lalu (2020) (TAHUN N-2)		Target Kinerja dan Anggaran RKPD Tahun 2021 (Tahun N-1)		Realisasi Capaian Kinerja dan Anggaran RKPD yang dievaluasi Tahun 2021		Tingkat Capaian Kinerja dan Realisasi Anggaran APBD Tahun 2021 (%)		Realisasi Kinerja dan Anggaran RKPD s/d Akhir Tahun 2021		Tingkat Capaian Kinerja dan Realisasi Anggaran RPJMD s/d Tahun 2021 (%)		OPD Penanggung Jawab
					K	Rp	K	Rp	K	Rp.	K	Rp.	K	Rp.	K	Rp.	K	Rp.	K	Rp.	
					6		7		8		9		10		11 = 10/9*100		12 = 8+10		13 = 12/7 x 100%		
	Program Peningkatan Kualitas Kelembagaan				persen	2.340.569.973				280.693.670			-	-	-	-	-	280.693.670	-	-	SETDA
	Pembinaan dan Akselerasi Usaha Kesehatan Sekolah (UKS)	Terciptanya Lingkungan sekolah yang sehat dan mandiri			100 persen	2.340.569.973				280.693.670			-	-	-	-	-	280.693.670	-	-	SETDA
Rata-rata capaian kinerja (%)															24,0	17,69			57,2	23,42	
Predikat kinerja															SR	SR					
			Fasilitasi dan Koordinasi Hukum			7.069.462.309		1.548.309.930		514.138.381		774.154.965	-	299.332.444							SETDA
			Fasilitasi Penyusunan Produk Hukum Daerah	Tertindaknya fasilitasi penyusunan Produk Hukum Daerah	6	588.142	100 persen	588.142.128				294.071.064	2,0	156.964.004	-	53,38	2,0	156.964.004	2,0	26,69	SETDA
			Fasilitasi Bantuan Hukum	Tertanganinya Sengketa Hukum Pemerintah Kabupaten Kampar dengan Pihak Ketiga, Tertanganinya Sengketa Hukum Masyarakat Miskin dan Koordinasi Penyelesaian Permasalahan Hukum yang dihadapi	20	422.626	100 persen	422.626.432				211.313.216	2,0	63.457.262	-	30,03	2,0	63.457.262	2,0	15,01	SETDA
			Pendokumentasian Produk Hukum dan Pengelolaan Informasi Hukum	Tertindaknya sosialisasi Peraturan Perundang-undangan	6	537.541	100 persen	537.541.370				268.770.685	1,0	78.911.178	-	29,36	1,0	78.911.178	1,0	14,68	SETDA
	Program Penataan Peraturan Perundang-undangan												-	-	-	-	-	-	-	-	SETDA
	Koordinasi Kerjasama Pemeliharaan Peraturan Perundang-undangan	Tertanganinya sengketa hukum di Kabupaten Kampar			25 perkara	2.668.125.650			4	166.818.550			-	-	-	-	4,0	166.818.550	-	-	SETDA
	Legislasi Rancangan Peraturan Perundang-undangan				15 rancangan	1.500.000.000			2	172.500.531			-	-	-	-	2,0	172.500.531	-	-	SETDA
	Peningkatan Sosialisasi Peraturan Perundang-undangan	Meningkatnya Jumlah pemahaman dan pengetahuan masyarakat terhadap hukum yang berlaku			1.260 orang	775.000.000			240	109.909.800			-	-	-	-	240,0	109.909.800	-	-	SETDA
	Publikasi Peraturan Perundang-undangan	Jumlah masyarakat yang mengikut Sosialisasi Peraturan Daerah			2.100 orang	890.000.000							-	-	-	-	-	-	-	-	SETDA
	Pembentukan Data Base produk Hukum Daerah	Jumlah Produk Hukum yang di inventarisasi			15 paket	502.788.350			3	64.909.500			-	-	-	-	3,0	64.909.500	-	-	SETDA
	Program Mengintensifkan Penanganan Pemaduan Masyarakat												-	-	-	-	-	-	-	-	SETDA
	Pelatihan HAM Bagi Tokoh Masyarakat	Jumlah Tokoh Masyarakat yang mengikuti Pelatihan			500 orang	322.000.000							-	-	-	-	-	-	-	-	SETDA
	Bantuan Hukum Bagi Masyarakat Miskin Litigasi dan Non Litigasi	Jumlah sengketa hukum antara masyarakat miskin dengan Pihak Ketiga			26 perkara	410.000.000							-	-	-	-	-	-	-	-	SETDA
Rata-rata capaian kinerja (%)															-	37,59			1,7	18,79	
Predikat kinerja															SR	SR					
	Program Kerjasama Pembangunan		Fasilitasi Kerjasama Daerah			5.492.060.138		908.388.184		516.102.000		454.194.092	-	259.528.715							SETDA
	Peningkatan kerjasama dengan dunia usaha /lembaga/ pihak ketiga	Jumlah Pelaksanaan Kerjasama dengan dunia Usaha/Lembaga/Pihak Ketiga	Fasilitasi Kerja Sama Dalam Negeri	Jumlah pelaksanaan kerjasama dengan daerah lain/Wilayah perbatasan/Dunia Usaha/Lembaga/Pihak Ketiga yang difasilitasi dan laporan hasil pelaksanaan kegiatan tanggungjawab sosial perusahaan Kab. Kampar	100	3.147.474.166	100 persen	794.277.996	95	159.345.400	100	397.138.998	70,0	227.401.421	70,0	57,26	165,0	386.746.821	165,0	48,69	SETDA
	Monitoring, Evaluasi dan Pelaporan	Laporan Monitoring dan Evaluasi Pelaksanaan Kerjasama	Fasilitasi Kerja Sama Luar Negeri	Jumlah pelaksanaan kerjasama dengan lembaga/pemerintah diluar negeri yang difasilitasi	100	824.545.432	100 persen	60.304.460	94	59.577.100	100	30.152.230	50,0	13.114.430	50,0	43,49	144,0	72.691.530	144,0	120,54	SETDA
	Sosialisasi teknis dan tata cara kerjasama	Jumlah aparat yang menguasai teknis dan tata cara kerjasama	Evaluasi Pelaksanaan Kerja Sama	Laporan monitoring dan evaluasi pelaksanaan kerjasama	100	150.667.040	100 persen	53.805.728			100	26.902.864	78,2	19.012.864	78,2	70,67	78,2	19.012.864	78,2	35,34	SETDA

RKPD KABUPATEN KAMPAR TAHUN 2022

Kode Rekening	Urusan/Bidang Urusan Pemerintahan Daerah dan Program/Kegiatan (Tahun 2020)	Indikator Kinerja Program (Outcome)/ Kegiatan (Tahun 2020)	Program/ Kegiatan/ Sub Kegiatan Tahun 2021	Indikator Kinerja Program (Outcome)/ Kegiatan (Tahun 2021)	Capaian RPJMD Kabupaten pada tahun 2022 (akhir periode RPJMD)		Capaian RPJMD Kabupaten pada tahun 2022 (akhir periode RPJMD) - PERUBAHAN		Realisasi Capaian Kinerja RKPD s/d Tahun Lalu (2020) (TAHUN N-2)		Target Kinerja dan Anggaran RKPD Tahun 2021 (Tahun N-1)		Realisasi Capaian Kinerja dan Anggaran RKPD yang dievaluasi Tahun 2021		Tingkat Capaian Kinerja dan Realisasi Anggaran APBD Tahun 2021 (%)		Realisasi Kinerja dan Anggaran RKPD s/d Akhir Tahun 2021		Tingkat Capaian Kinerja dan Realisasi Anggaran RPJMD s/d Tahun 2021 (%)		OPD Penanggung Jawab	
					K	Rp	K	Rp	K	Rp.	K	Rp.	K	Rp.	K	Rp.	K	Rp.	K	Rp.		
1	2	3	4	5	6	7	8	9	10	11 = 10B*100	12 = 8+10	13 = 12/7 x 100%	14									
	Sistem Informasi Kerjasama Daerah	Tersebaranya Informasi Kerjasama di Kabupaten Kampar							100	22.985.100			-	-	-	-	100,0	22.985.100	-	-	SETDA	
	Forum TSP/CSR Kabupaten Kampar	Laporan Hasil Pelaksanaan Pembangunan TSP/CSR Kabupaten Kampar			100	1.369.373.500			98	274.194.400			-	-	-	-	98,0	274.194.400	-	-	SETDA	
Rata-rata capaian kinerja (%)											66,1	57,14			129,1	68,19						
Predikat kinerja											S	R										
TOTAL RATA-RATA CAPAIAN KINERJA DAN ANGGARAN PROGRAM 2											22,5	40,80										
	Program Peningkatan dan pengembangan pengelolaan keuangan Daerah	PROGRAM PEREKONOMIAN DAN PEMBANGUNAN			100 persen	17.100.585.594		8.246.203.856		4.573.520.968		4.040.905.740		1.279.497.548							SETDA	
		Pelaksanaan Kebijakan Perekonomian				4.890.891.500		1.342.101.390		829.138.900		671.050.695		-							SETDA	
	Koordinasi, Monitoring dan Evaluasi Penyaluran Bantuan Sosial Pangan Beras Sejahtera (RASTR) dan Bantuan Pangan Non Tunai (BPNT)	Tersaluranya Bansos Pangan Rastra kepada KPM	Koordinasi, Sinkronisasi, Monitoring dan Evaluasi Kebijakan Pengelolaan BUMD dan BLUD	terlaksananya Koordinasi pembinaan BUMD dan BLUD	105 kecamatan	541.143.350		294.643.898	21	82.280.000	100	147.321.949	55,0	39.193.011	55,0	26,60	76,0	121.473.011	76,0	41,23	SETDA	
	Pengelolaan Dana Bergulir Ekonomi Kerakyatan	Terkelolanya Program Dana Bergulir	Pengendalian dan Distribusi Perekonomian	Terlaksananya koordinasi monitoring dan evaluasi program dana bergulir, pengendalian inflasi dan penyaluran bantuan	18 Milyar	2.940.577.750		787.347.176	13	286.874.200	100	393.673.588	55,0	49.585.656	55,0	12,60	68,0	336.459.856	68,0	42,73	SETDA	
			Perencanaan dan Pengawasan Ekonomi Mikro kecil	Terlaksananya perencanaan dan pengawasan ekonomi mikro kecil	100 Persen			260.110.316			100	130.055.158	35,0	38.030.031	35,0	29,24	35,0	38.030.031	35,0	14,62	SETDA	
	Program penabtan dan penyempurnaan kebijakan dan prosedur pengawasan	terlaksananya a penanda inflasi Daerah											-	-	-	-					SETDA	
	Koordinasi Pengendalian Inflasi Daerah	Terlaksananya Koordinasi Pengendalian Inflasi di Daerah			75 kali	704.585.200			20	136.057.100			-	-	-	-	20,0	136.057.100	-	-	SETDA	
	Koordinasi Pembinaan BUMD	Terlaksananya Koordinasi dan Pembinaan BUMD			75 kali	704.585.200			24	323.927.600			-	-	-	-	24,0	323.927.600	-	-	SETDA	
Rata-rata capaian kinerja (%)											48,3	22,81			59,7	32,86						
Predikat kinerja											SR	SR										
		Pelaksanaan Administrasi Pembangunan				3.841.556.138		1.169.379.518		1.330.752.172		584.689.759	-	229.753.498							SETDA	
	Pelaksanaan Pengawasan internal secara berkala	Kegiatan yang dapat dikendalikan sehingga dapat mencapai target sasaran fisik yang telah ditetapkan	Fasilitasi Penyusunan Program Pembangunan	Terlaksananya koordinasi kegiatan pembangunan, tersusunnya perbup tentang Juklak dan Juknis tentang Pelaksanaan Kegiatan	100 Persen	1.435.657.001		697.692.416	100	259.984.550	100	348.846.208	35,2	122.789.908	35,2	35,20	135,2	382.774.458	135,2	54,86	SETDA	
	Penyusunan sistem informasi pelaporan pembangunan	Penyediaan data informasi pelaporan pembangunan dapat disajikan secara sistimatis, akurat dan cepat	Pengendalian dan Evaluasi Program Pembangunan	Mengetahui secara dini pelaksanaan pembangunan	100 persen	1.651.627.262		197.251.700	100	371.206.300	100	98.625.850	33,6	33.180.871	33,6	33,64	133,6	404.387.171	133,6	205,01	SETDA	
	Koordinasi Pelaksanaan Kegiatan Pembangunan	Terlaksananya koordinasi kegiatan pembangunan oleh Tim Bupati untuk Percepatan Pembangunan Daerah	Pengelolaan Evaluasi dan Pelaporan Pelaksanaan Pembangunan	Meningkatnya kualitas pelaksanaan Evaluasi Penyerapan Penggunaan APBD, Tersedianya data pelaporan pelaksanaan pembangunan/Rapat Evaluasi Bulanan/Triwulan dan Laporan Penyerapan Anggaran	100 persen	754.271.875		274.435.402	100	699.561.322	100	137.217.701	53,8	73.782.719	53,8	53,77	153,8	773.344.041	153,8	281,79	SETDA	
Rata-rata capaian kinerja (%)											40,9	40,87			140,9	180,56						
Predikat kinerja											SR	SR										
		Pengelolaan Pengadaan Barang dan Jasa				8.368.137.956		4.094.722.948		2.413.629.896		2.047.361.474	-	647.758.776							SETDA	

RKPD KABUPATEN KAMPAR TAHUN 2022

Kode Rekening	Urusan/Bidang Urusan Pemerintahan Daerah dan Program/Kegiatan (Tahun 2020)	Indikator Kinerja Program (Outcome) Kegiatan (Tahun 2020)	Program/ Kegiatan/ Sub Kegiatan Tahun 2021	Indikator Kinerja Program (Outcome) Kegiatan (Tahun 2021)	Capaian RPJMD Kabupaten pada tahun 2022 (akhir periode RPJMD)		Capaian RPJMD Kabupaten pada tahun 2022 (akhir periode RPJMD) - PERUBAHAN		Realisasi Capaian Kinerja RKPD s/d Tahun Lalu (2020) (TAHUN N-2)		Target Kinerja dan Anggaran RKPD Tahun 2021 (Tahun N-1)		Realisasi Capaian Kinerja dan Anggaran RKPD yang dievaluasi Tahun 2021		Tingkat Capaian Kinerja dan Realisasi Anggaran APBD Tahun 2021 (%)		Realisasi Kinerja dan Anggaran RKPD s/d Akhir Tahun 2021		Tingkat Capaian Kinerja dan Realisasi Anggaran RPJMD s/d Tahun 2021 (%)		OPD Penanggung Jawab									
					K	Rp	K	Rp	K	Rp.	K	Rp.	K	Rp.	K	Rp.	K	Rp.	K	Rp.										
1	2	3	4	5	6	7	8	9	10	11 = 10B/100	12 = 8+10	13 = 12/7 x 100%	14																	
	Peningkatan Sarana dan Prasarana Layanan Pengadaan Secara Elektronik (LPSE)	Terpeliharanya dan Tersedianya sarana dan Prasarana Layanan Pengadaan Secara Elektronik yang memenuhi Standar Layanan	Pengelolaan Pengadaan Barang dan Jasa	Proses pelelangan paket Pengadaan Barang dan Jasa Kab. Kampar berjalan dengan lancar serta terlaksananya penyusunan Sistem Informasi Katalog Lokal	5 paket	1.222.724.221	24 bulan	1.766.287.472	12	1.741.984.733	12	883.143.736	6,0	198.631.795	50,0	22,49	18,0	1.940.616.528	75,0	109,87	SETDA									
	Penyusunan Sistem Pengadaan Barang/Jasa Secara Online	Penyusunan Sistem Pengadaan Barang/Jasa Secara Online	Pengelolaan Layanan Pengadaan secara Elektronik	Telaksananya Pelayanan Sistem Jasa Pengadaan Barang Jasa secara online dan Peningkatan pelayanan pada uang LPSE	315 paket	5.091.659.223	24 bulan	1.822.002.160	12	671.471.663	12	911.001.080	6,0	305.633.154	50,0	33,55	18,0	977.104.817	75,0	53,63	SETDA									
	Pelaksanaan Pengadaan Barang dan Jasa	Terselesainya seluruh Pelelangan dari semua SKPD Pemda	Pembinaan dan Advokasi Pengadaan Barang dan Jasa	Tersedianya basis sistem lokal dan penguatan UJRPJ	315 paket	2.053.754.512	24 bulan	506.433.316	1	173.500	12	253.216.658	6,0	143.493.827	50,0	56,67	7,0	143.667.327	29,2	28,37	SETDA									
Rate-rata capaian kinerja (%)											50,0	37,57				59,7	63,96													
Predikat kinerja											SR	SR																		
			Pemantauan Kebijakan Sumber Daya Alam		-	1.640.000.000			-			737.803.812	-	401.985.274							SETDA									
			Koordinasi, Sinkronisasi, dan Evaluasi Kebijakan Pertanian, Kehutanan, Kelautan, dan Perikanan	Tersedianya data dibidang Perikanan, Pertanian, dan Kehutanan		460.000.000	24 bulan				12	517.015.068	6,0	270.161.705	50,0	52,25	6,0	270.161.705	25,0	58,73	SETDA									
			Koordinasi, Sinkronisasi, dan Evaluasi Kebijakan Pertambangan dan Lingkungan Hidup	Tersedianya data dibidang pertambangan dan Lingkungan Hidup		460.000.000	24 bulan				12	104.778.507	6,0	59.915.472	50,0	57,18	6,0	59.915.472	25,0	13,03	SETDA									
			Koordinasi, Sinkronisasi, dan Evaluasi Kebijakan Energi dan Air	Tersedianya data dibidang Energi dan Sumber Daya Air		720.000.000	24 bulan				12	116.010.237	6,0	71.908.097	50,0	61,98	6,0	71.908.097	25,0	9,99	SETDA									
Rate-rata capaian kinerja (%)											50,0	57,14				25,0	27,25													
Predikat kinerja											SR	R																		
TOTAL RATA-RATA CAPAIAN KINERJA DAN ANGGARAN PROGRAM 3																														
JUMLAH ANGGARAN DAN REALISASI DARI SELURUH PROGRAM											97.582.591.792	37.060.347.613																		
TOTAL RATA-RATA CAPAIAN KINERJA DAN ANGGARAN DARI SELURUH PROGRAM (PROGRAM 1 s.d. PROGRAM 3)											38,8	40,60																		
PREDIKAT KINERJA DARI SELURUH PROGRAM (PROGRAM 1 s.d. PROGRAM 3)											SR	SR																		

EVALUASI HASIL PELAKSANAAN PERENCANAAN DAERAH SAMPAI DENGAN TAHUN BERJALAN (TRIWULAN II)
KABUPATEN KAMPAR

Unit Organisasi : 4.02.0.00.0.00.01.00 SEKRETARIAT DEWAN PERWAKILAN RAKYAT DAERAH
Sub Unit Organisasi : 4.02.0.00.0.00.01.00 SEKRETARIAT DEWAN PERWAKILAN RAKYAT DAERAH

Kode Rekening	Urusan/Bidang Urusan Pemerintahan Daerah dan Program/Kegiatan (Tahun 2020)	Indikator Kinerja Program (Outcome)/ Kegiatan (Tahun 2020)	Program/ Kegiatan/ Sub Kegiatan Tahun 2021	Indikator Kinerja Program (Outcome)/ Kegiatan (Tahun 2021)	Capaian RPJMD Kabupaten pada tahun 2022 (akhir periode RPJMD)		Capaian RPJMD Kabupaten pada tahun 2022 (akhir periode RPJMD) - PERUBAHAN		Realisasi Capaian Kinerja RKPD s/d Tahun Lalu (2020) (TAHUN N-2)		Target Kinerja dan Anggaran RKPD Tahun 2021 (Tahun N-1)		Realisasi Capaian Kinerja dan Anggaran RKPD yang dievaluasi Tahun 2021		Tingkat Capaian Kinerja dan Realisasi Anggaran APBD Tahun 2021 (%)		Realisasi Kinerja dan Anggaran RKPD s/d Akhir Tahun 2021		Tingkat Capaian Kinerja dan Realisasi Anggaran RPJMD s/d Tahun 2021 (%)		OPD Penanggung Jawab			
					K	Rp	K	Rp	K	Rp.	K	Rp.	K	Rp.	K	Rp.	K	Rp.	K	Rp.				
1	2	3	4	5	6	7	8	9	10	11 = 10/9*100	12 = 8*10	13 = 12/7 x 100%	14											
	SEKRETARIAT DPRD																							
			PROGRAM PENUNJANG URUSAN PEMERINTAHAN DAERAH KABUPATENKOTA			37.965.899.793	100 persen	93.094.402.402		11.855.294.054	100 persen	48.787.668.576		21.449.794.277										
	Program Peningkatan Pengembangan Sistem Pelaporan Capaian Kinerja dan Keuangan	Terpenuhinya Sarana dan prasarana aparatur daerah	Perencanaan, Penganggaran, dan Evaluasi Kinerja Perangkat Daerah	Persentase Cakupan Layanan Penunjang Urusan Pemerintah Daerah Kabupaten	100 persen	62.119.393	100 persen	304.717.720		1.800.386.491	100 persen	152.358.860		-							SEKWAN			
			Penyusunan Dokumen Perencanaan Perangkat Daerah	Tersedianya Dokumen Perencanaan		-	24 bln	32.244.120	36	5.400.000	12	16.122.060	-	-	-	-	36,0	5.400.000	150,0	16,75	SEKWAN			
			Koordinasi dan Penyusunan Dokumen RKA-SKPD	Tersedianya Dokumen RKA-SKPD		-	24 bln	37.580.550	36	457.294.131	12	18.790.275	3,0	-	25,0	-	39,0	457.294.131	162,5	1.216,84	SEKWAN			
			Koordinasi dan Penyusunan Dokumen Perubahan RKA-SKPD	Tersedianya Dokumen Perubahan RKA-SKPD		-	24 bln	37.580.550	36	254.572.000	12	18.790.275	3,0	-	25,0	-	39,0	254.572.000	162,5	677,40	SEKWAN			
			Koordinasi dan Penyusunan DPA-SKPD	Tersedianya Dokumen DPA-SKPD		-	24 bln	37.580.550	36	940.600.000	12	18.790.275	-	-	-	-	36,0	940.600.000	150,0	2.502,89	SEKWAN			
			Koordinasi dan Penyusunan Perubahan DPA-SKPD	Tersedianya Dokumen Perubahan DPA-SKPD		-	24 bln	37.580.550	36	142.520.360	12	18.790.275	-	-	-	-	36,0	142.520.360	150,0	379,24	SEKWAN			
	Penyusunan laporan capaian kinerja dan ikhtisar realisasi kinerja SKPD	Prosentase terciptanya percepatan dan keakuratan laporan capaian kinerja Sekretaris DPRD tepat waktu	Koordinasi dan Penyusunan Laporan Capaian Kinerja dan Ikhtisar Realisasi Kinerja SKPD	Tersedianya Laporan Capaian Kinerja dan Ikhtisar Realisasi Kinerja SKPD	5 bh	62.119.393	24 bh	122.151.400	3	-	1	61.075.700	-	-	-	-	3,0	-	12,5	-	SEKWAN			
Rata-rata capaian kinerja (%)														8,3	-			131,3	798,85					
Predikat kinerja														SR	SR									
	Program Peningkatan Disiplin Aparatur	Meningkatnya Disiplin aparatur daerah	Administrasi Keuangan Perangkat Daerah	Persentase Cakupan Layanan Penunjang Urusan Pemerintah Daerah Kabupaten	-	20.696.289		11.037.692.108		-	100 persen	5.518.846.054		2.730.961.281							SEKWAN			
			Penyediaan Gaji dan Tunjangan ASN	Terpenuhinya Gaji ASN pada Sekretariat DPRD Kab. Kampar		-	24 bln	11.023.540.708	36	-	12	5.511.770.354	-	2.730.961.281	-	49,55	36,0	2.730.961.281	150,0	24,77	SEKWAN			
	Penyusunan laporan keuangan akhir tahun	Prosentase terciptanya percepatan dan keakuratan laporan keuangan Sekretaris DPRD tepat waktu	Koordinasi dan Penyusunan Laporan Keuangan Akhir Tahun SKPD	Tersedianya Laporan Keuangan Akhir Tahun SKPD tepat waktu	5 bh	20.696.289	24 bh	14.151.400	3	-	1	7.075.700	-	-	-	-	3,0	-	12,5	-	SEKWAN			
Rata-rata capaian kinerja (%)														-	24,77			81,3	12,39					
Predikat kinerja														SR	SR									
	Program Peningkatan Kapasitas Sumber Daya Aparatur	Meningkatnya Kapasitas Sumberdaya Aparatur	Administrasi Kepegawaian Perangkat Daerah	Persentase Cakupan Layanan Penunjang Urusan Pemerintah Daerah Kabupaten	100 persen	415.830.571	100 persen	1.331.880.000		79.624.200	100 persen	665.940.000		338.584.860							SEKWAN			
			Pengadaan Pakaian Dinas Beserta Atribut Kelengkapannya	Tersedianya seragam pakaian adat melayu dalam rangka HUT Kabupaten Kampar		-	24 bln	277.200.000	36	5.400.000	12	138.600.000	-	138.336.000	-	99,81	36,0	143.736.000	150,0	51,85	SEKWAN			
	Bimbingan teknis implementasi peraturan perundang-undangan	Prosentase peningkatan dukungan pelayanan administrasi kegiatan DPRD sesuai tupoksi Sekretariat DPRD	Bimbingan Teknis Implementasi Peraturan Penundang-Undangan	Tercapainya peningkatan kualitas SDM ASN pada Sekretariat DPRD	60 bln	415.830.571	24 bln	1.054.680.000	36	74.224.200	12	527.340.000	-	200.248.860	-	37,97	36,0	274.473.060	150,0	26,02	SEKWAN			
Rata-rata capaian kinerja (%)														-	68,89			150,0	38,94					
Predikat kinerja														SR	SR									
	Program Pelayanan Administrasi Perkantoran	Terpenuhinya sarana dan prasarana pelayanan administrasi perkantoran	Administrasi Umum Perangkat Daerah	Persentase Cakupan Layanan Penunjang Urusan Pemerintah Daerah Kabupaten	100 persen	6.793.943.195		2.712.373.430		1.353.476.375	100 persen	1.356.186.715		200.748.963							SEKWAN			
	Penyediaan komponen instalasi listrik (penerangan bangunan kantor)	Prosentase terpenuhi suku cadang listrik/penerangan	Penyediaan komponen instalasi listrik (penerangan bangunan kantor)	terlaksananya komponen instalasi listrik	60 bln	721.555.664	24 bln	66.514.600	36	39.070.000	12	33.257.300	-	5.220.000	-	15,70	36,0	44.290.000	150,0	66,59	SEKWAN			
	Penyediaan peralatan dan perlengkapan kantor	Prosentase terpenuhi peralatan, perlengkapan kantor	Penyediaan peralatan dan perlengkapan kantor	tersedianya peralatan dan perlengkapan kantor	60 bln	3.502.495.870	24 bln	892.503.780	36	776.068.500	12	446.251.890	-	97.570.018	-	21,86	36,0	873.638.518	150,0	97,89	SEKWAN			

Kode Rekening	Urusan/Bidang Urusan Pemerintahan Daerah dan Program/Kegiatan (Tahun 2020)	Indikator Kinerja Program (Outcome)/ Kegiatan (Tahun 2020)	Program/ Kegiatan/ Sub Kegiatan Tahun 2021	Indikator Kinerja Program (Outcome)/ Kegiatan (Tahun 2021)	Capaian RPJMD Kabupaten pada tahun 2022 (akhir periode RPJMD)		Capaian RPJMD Kabupaten pada tahun 2022 (akhir periode RPJMD) - PERUBAHAN		Realisasi Capaian Kinerja RKPD s/d Tahun Lalu (2020) (TAHUN N-2)		Target Kinerja dan Anggaran RKPD Tahun 2021 (Tahun N-1)		Realisasi Capaian Kinerja dan Anggaran RKPD yang dievaluasi Tahun 2021		Tingkat Capaian Kinerja dan Realisasi Anggaran APBD Tahun 2021 (%)		Realisasi Kinerja dan Anggaran RKPD s/d Akhir Tahun 2021		Tingkat Capaian Kinerja dan Realisasi Anggaran RPJMD s/d Tahun 2021 (%)		OPD Penanggung Jawab								
					K	Rp	K	Rp	K	Rp.	K	Rp.	K	Rp.	K	Rp.	K	Rp.	K	Rp.									
1	2	3	4	5	6	7	8	9	10	11 = 10/9*100	12 = 8*10	13 = 12/7 x 100%	14																
	Penyediaan peralatan rumah tangga	Prosentase terpenuhi peralatan_perengkapan rumah tangga	Penyediaan peralatan rumah tangga	tersedianya peralatan rumah tangga	60	2.014.248.988	24	706.983.800	36	67.030.000	12	353.491.900	-	-	-	-	36,0	67.030.000	150,0	9,48	SEKWAN								
	Penyediaan bahan logistik kantor	Prosentase terpenuhi bahan logistik kantor	Penyediaan bahan logistik kantor	tersedianya logistik Kantor	60	-	24	118.800.000	-	36.300.000	12	59.400.000	-	4.000.000	-	6,73	-	40.300.000	-	33,92	SEKWAN								
	Penyediaan barang cetakan dan penggandaan	Prosentase terpenuhi barang cetak dan penggandaan	Penyediaan barang cetakan dan penggandaan	tersedianya Barang Cetak dan Penggandaan	60	555.642.673	24	927.571.250	36	435.007.875	12	463.785.625	-	93.958.945	-	20,26	36,0	528.966.820	150,0	57,03	SEKWAN								
Rata-rata capaian kinerja (%)													-	12,91			120,0	52,98											
Predikat kinerja													SR	SR															
	Program Peningkatan Sarana dan Prasarana Aparatur	Terpenuhinya Sarana dan prasarana aparatur daerah	Pengadaan Barang Milik Daerah Penunjang Urusan Pemerintah Daerah	Persentase Cakupan Layanan Penunjang Urusan Pemerintah Daerah Kabupaten	-	24	9.557.619.754	-	1.481.595.450	100	Persen	4.778.809.877	-	725.373.000	-	-	-	-	-	-	SEKWAN								
	Pengadaan Mebeleur	Tersedianya Mebeleur Kantor DPRD	Pengadaan Mebel	terlaksananya pengadaan mebel	12	-	24	343.912.800	-	149.214.000	12	171.956.400	-	170.280.000	-	99,03	-	319.494.000	-	92,90	SEKWAN								
	Pengadaan komputer PC/Note Book dan Kelengkapannya	Tersedianya PC/Notebook Kantor DPRD	Pengadaan Peralatan dan Mesin Lainnya	terlaksananya peralatan dan mesin lainnya	12	-	24	8.995.346.904	-	805.274.300	12	4.497.673.452	-	555.093.000	-	12,34	-	1.360.367.300	-	15,12	SEKWAN								
	Pengadaan Perengkapan rumah jabatan/dinas	Tersedianya Perengkapan Rumah Jabatan/Dinas Ketua DPRD	Pengadaan Sarana dan Prasarana Gedung Kantor atau Bangunan Lainnya	terlaksananya pengadaan Sarana dan Prasarana Gedung Kantor dan Bangunan Lainnya	12	-	24	44.574.050	-	242.496.000	12	22.287.025	-	-	-	-	-	242.496.000	-	544,03	SEKWAN								
	Pengadaan Peralatan rumah jabatan/dinas	Tersedianya Peralatan Rumah Jabatan/Dinas Ketua DPRD	Pengadaan Sarana dan Prasarana Pendukung Gedung Kantor atau Bangunan Lainnya	terlaksananya pengadaan Sarana dan Prasarana Pendukung Gedung Kantor atau Bangunan Lainnya	12	-	24	173.786.000	-	284.611.150	12	86.893.000	-	-	-	-	-	284.611.150	-	163,77	SEKWAN								
Rata-rata capaian kinerja (%)													-	27,84			-	203,96											
Predikat kinerja													SR	SR															
	Program Pelayanan Administrasi Perkantoran	Terpenuhinya sarana dan prasarana pelayanan administrasi perkantoran	Penyediaan Jasa Penunjang Urusan Pemerintahan Daerah	Persentase Cakupan Layanan Penunjang Urusan Pemerintah Daerah Kabupaten	100	persen	10.953.507.670	100	persen	4.270.100.214	100	Persen	2.135.050.107	-	1.013.500.215	-	-	-	-	-	SEKWAN								
	Penyediaan Jasa Surat Menyurat	Prosentase jml surat yang di distribusikan	Penyediaan Jasa Surat Menyurat	Terlaksananya Penyediaan Jasa Surat Menyurat	60	15.000.000	24	10.800.000	36	5.400.000	12	5.400.000	-	1.000.000	-	18,52	36,0	6.400.000	150,0	59,26	SEKWAN								
	Penyediaan Jasa Komunikasi, Sumberdaya Air dan Listrik	Prosentase terpenuhi kebutuhan sumber daya air, listrik	Penyediaan Jasa Komunikasi, Sumberdaya Air dan Listrik	Terlaksananya Penyediaan Jasa Komunikasi, Sumber Daya Air dan Listrik	60	3.479.907.000	24	1.484.322.960	36	457.294.131	12	742.161.480	3,0	206.153.890	25,0	27,78	39,0	663.448.021	162,5	44,70	SEKWAN								
	Penyediaan Jasa peralatan dan perlengkapan kantor	Prosentase tingkat kenyamanan bekerja anggota DPRD & aparatur Sekretariat DPRD	Penyediaan Jasa peralatan dan perlengkapan kantor	Terlaksananya Penyediaan Jasa Peralatan dan Perengkapan Kantor	60	2.870.618.020	24	379.979.354	36	254.572.000	12	189.989.677	3,0	187.913.000	25,0	98,91	39,0	442.485.000	162,5	116,45	SEKWAN								
	Penyediaan Jasa kebersihan kantor	Prosentase tingkat kenyamanan bekerja anggota DPRD & aparatur Sekretariat DPRD	Penyediaan Jasa Pelayanan Umum Kantor	Terlaksananya Penyediaan Jasa Pelayanan Umum Kantor	60	4.587.982.650	24	2.394.997.900	36	940.600.000	12	1.197.498.950	-	618.433.325	-	51,64	36,0	1.569.033.325	150,0	65,10	SEKWAN								
Rata-rata capaian kinerja (%)													12,5	49,21			156,3	71,38											
Predikat kinerja													SR	SR															
	Program Peningkatan Sarana dan Prasarana Aparatur	Terpenuhinya Sarana dan prasarana aparatur daerah	Pemeliharaan Barang Milik Daerah Penunjang Urusan Pemerintahan Daerah	Persentase Cakupan Layanan Penunjang Urusan Pemerintah Daerah Kabupaten	100	persen	5.446.481.812	100	persen	488.060.000	100	persen	2.484.497.375	-	245.613.194	-	-	-	-	-	SEKWAN								
	Pemeliharaan rutin/berkala mobil jabatan	Terpeliharanya kendaraan dinas operasional sekretariat dan DPRD	Pemeliharaan, Biaya Pemeliharaan dan Pajak Kendaraan Perorangan Dinas atau Kendaraan Dinas Jabatan	Penyediaan Jasa Pemeliharaan, Biaya Pemeliharaan dan Pajak Kendaraan Perorangan Dinas atau Kendaraan Dinas Jabatan	60	2.399.060.096	24	488.060.000	3	559.666.173	4	244.030.000	3,0	55.206.277	75,0	22,62	6,0	614.872.450	25,0	125,98	SEKWAN								
	Pemeliharaan rutin/berkala kendaraan dinas/operasional	Terpeliharanya kendaraan dinas operasional sekretariat dan DPRD	Pemeliharaan, Biaya Pemeliharaan, Pajak, dan Perizinan Kendaraan Dinas Operasional atau Lapangan	Penyediaan Jasa Pemeliharaan, Biaya Pemeliharaan, Pajak dan Perizinan Kendaraan Dinas Operasional atau Lapangan	60	2.399.060.096	24	1.567.184.000	3	310.798.234	4	783.592.000	3,0	157.266.417	75,0	20,07	6,0	468.064.651	25,0	29,87	SEKWAN								
	Pemeliharaan rutin/berkala gedung kantor	Terpeliharanya bangunan gedung kantor DPRD	Pemeliharaan/Rehabilitasi Gedung Kantor dan Bangunan Lainnya	Terlaksananya Pemeliharaan/Rehabilitasi Gedung Kantor dan Bangunan Lainnya	60	335.780.500	24	2.337.940.000	36	808.561.000	12	1.168.970.000	-	-	-	-	36,0	808.561.000	150,0	34,58	SEKWAN								

RKPD KABUPATEN KAMPAR TAHUN 2022

Kode Rekening	Urusan/Bidang Urusan Pemerintahan Daerah dan Program/Kegiatan (Tahun 2020)	Indikator Kinerja Program (Outcome)/ Kegiatan (Tahun 2020)	Program/ Kegiatan/ Sub Kegiatan Tahun 2021	Indikator Kinerja Program (Outcome)/ Kegiatan (Tahun 2021)	Capaian RPJMD Kabupaten pada tahun 2022 (akhir periode RPJMD)		Capaian RPJMD Kabupaten pada tahun 2022 (akhir periode RPJMD) - PERUBAHAN		Realisasi Capaian Kinerja RKPD s/d Tahun Lalu (2020) (TAHUN N-2)		Target Kinerja dan Anggaran RKPD Tahun 2021 (Tahun N-1)		Realisasi Capaian Kinerja dan Anggaran RKPD yang dievaluasi Tahun 2021		Tingkat Capaian Kinerja dan Realisasi Anggaran APBD Tahun 2021 (%)		Realisasi Kinerja dan Anggaran RKPD s/d Akhir Tahun 2021		Tingkat Capaian Kinerja dan Realisasi Anggaran RPJMD s/d Tahun 2021 (%)		OPD Penanggung Jawab	
					K	Rp	K	Rp	K	Rp.	K	Rp.	K	Rp.	K	Rp.	K	Rp.	K	Rp.		
1	2	3	4	5	6	7	8	9	10	11 = 10/9*100	12 = 8*10	13 = 12/7 x 100%	14									
	Penataan halaman kantor	Terpeliharanya Keindahan Gedung Kantor	Pemeliharaan/Rehabilitasi Sarana dan Prasarana Gedung Kantor atau Bangunan Lainnya	Terlaksananya Pemeliharaan/Rehabilitasi Sarana dan Prasarana Gedung Kantor atau Bangunan Lainnya	60	312.581.120	24	63.540.000	3	24.500.000	4	31.770.000	-	-	-	-	3,0	24.500.000	12,5	38,56	SEKWAN	
	Pengadaan Peralatan Studio dan Komunikasi Kantor DPRD	Tersedianya Peralatan Studio dan Komunikasi Kantor DPRD	Pemeliharaan/Rehabilitasi Sarana dan Prasarana Pendukung Gedung Kantor atau Bangunan Lainnya	Terlaksananya Pemeliharaan/Rehabilitasi Sarana dan Prasarana Pendukung Gedung Kantor atau Bangunan Lainnya	12	-	24	512.270.750	-	307.469.200	12	256.135.375	-	33.140.500	-	12,94	-	340.609.700	-	66,49	SEKWAN	
Rata-rata capaian kinerja (%)											30,0	11,13			42,5	59,10						
Predikat kinerja											SR	SR										
	Program Peningkatan Disiplin Aparatur	Meningkatnya Disiplin aparatur daerah	Layanan Keuangan dan Kesejahteraan DPRD	Persentase Cakupan Layanan Penunjang Urusan Pemerintah Daerah Kabupaten	100	9.761.139.135		61.229.912.076	1	1.908.300.000		30.614.956.038	-	16.097.277.264	-	-	1,0	18.005.577.264	-	-	SEKWAN	
			Penyelenggaraan Administrasi Keuangan DPRD	Terpenuhinya Gaji dan Tunjangan Pimpinan dan Anggota DPRD	60	3.253.713.045	24	59.720.184.576	36	636.100.000	12	29.860.092.288	-	16.097.277.264	-	53,91	36,0	16.733.377.264	150,0	28,02	SEKWAN	
	Pengadaan pakaian dinas beserta perlengkapannya	Prosentase peningkatan kinerja dan disiplin anggota dan pegawai dalam berpakaian dinas	Penyediaan Pakaian Dinas dan Atribut DPRD	Tercapainya peningkatan disiplin Pimpinan dan Anggota DPRD	60	3.253.713.045	24	1.346.017.500	36	636.100.000	12	673.008.750	-	-	-	-	36,0	636.100.000	150,0	47,26	SEKWAN	
	Pemeliharaan kesehatan pimpinan dan anggota DPRD	Prosentase peningkatan kinerja pimpinan dan Anggota DPRD	Pelaksanaan Medical Check Up DPRD	Tersedianya fasilitas medical check up bagi pimpinan dan anggota DPRD	60	3.253.713.045	24	163.710.000	36	636.100.000	12	81.855.000	-	-	-	-	36,0	636.100.000	150,0	388,55	SEKWAN	
Rata-rata capaian kinerja (%)											-	17,97			150,0	154,61						
Predikat kinerja											SR	SR										
	Program Peningkatan Disiplin Aparatur	Meningkatnya Disiplin aparatur daerah	Layanan Administrasi DPRD	Persentase Cakupan Layanan Penunjang Urusan Pemerintah Daerah Kabupaten		4.512.181.728	2	2.162.047.100	2	1.563.050.800	1	1.081.023.550	-	97.735.500	-	9,04	-	1.660.786.300	-	76,82	SEKWAN	
	Penyediaan makanan dan minuman	Prosentase terpenuhi makan minum tamu pimpinan & anggota tamu sekretariat DPRD	Fasilitas Rapat Koordinasi dan Konsultasi DPRD	Tersedianya fasilitas Rapat - rapat DPRD	60	2.256.090.864	24	1.199.251.000	36	781.525.400	12	599.625.500	3,0	97.735.500	25,0	16,30	39,0	879.260.900	162,5	73,32	SEKWAN	
			Penyediaan Kebutuhan Rumah Tangga DPRD	Terlaksananya Penyediaan Kebutuhan Rumah Tangga DPRD	60	2.256.090.864	24	962.796.100	36	781.525.400	12	481.398.050	3,0	-	25,0	-	39,0	781.525.400	162,5	81,17	SEKWAN	
Rata-rata capaian kinerja (%)											25,0	8,15			54,2	38,55						
Predikat kinerja											SR	SR										
TOTAL RATA-RATA CAPAIAN KINERJA DAN ANGGARAN PROGRAM 1											8,4	24,54										
			PROGRAM DUKUNGAN PELAKSANAAN TUGAS DAN FUNGSI DPRD			21.946.315.405	100	10.235.921.294		7.328.845.900	100	40.750.718.787	-	11.351.282.973							SEKWAN	
	Program Peningkatan Kapasitas Lembaga Perwakilan Rakyat Daerah	Terpenuhinya sarana dan prasarana pelayanan administrasi perkantoran	Pembentukan Peraturan Daerah dan Peraturan DPRD	Persentase Terpenuhinya Dukungan Pelaksanaan Tugas dan Fungsi DPRD		21.946.315.405	2	10.235.921.294		7.328.845.900	1	5.117.960.647	-	-	-	-	-	7.328.845.900	-	71,60	SEKWAN	
	Rapat-rapat alat kelengkapan dewan Bapemperda	Peningkatan kinerja alat kelengkapan dewan	Penyusunan dan Pembahasan Program Pembentukan Peraturan Daerah	Terlaksananya Penyusunan dan Pembahasan Ranperda oleh Badan Pembentukan Peraturan Daerah DPRD	60	-	24	1.857.016.000	36	1.579.035.300	12	928.508.000	-	-	-	-	36,0	1.579.035.300	150,0	85,03	SEKWAN	
	Pembahasan rancangan peraturan daerah	Prosentase jumlah Perda yang dihasilkan dari Perda yang dari target Perda	Pembahasan rancangan peraturan daerah	Terlaksananya Pembahasan Ranperda oleh DPRD	60	10.973.157.702	24	7.985.056.000	36	2.874.905.300	12	3.992.528.000	-	-	-	-	36,0	2.874.905.300	150,0	36,00	SEKWAN	
			Fasilitas Penyusunan Penjelasan/Keterangan dan/atau Naskah Akademik	Tersedianya Draf atau Naskah Akademik Ranperda Inisiatif DPRD	60	10.973.157.702	24	393.849.294	36	2.874.905.300	12	196.924.647	-	-	-	-	36,0	2.874.905.300	150,0	729,95	SEKWAN	
Rata-rata capaian kinerja (%)											-	-			150,0	283,66						
Predikat kinerja											SR	SR										
	Program Peningkatan Kapasitas Lembaga Perwakilan Rakyat Daerah	Terpenuhinya sarana dan prasarana pelayanan administrasi perkantoran	Pembahasan Kebijakan Anggaran	Persentase Terpenuhinya Dukungan Pelaksanaan Tugas dan Fungsi DPRD	500	-	2.126.775.000	100	1.310.135.000		1.063.387.500	-	147.902.150	-	-	100,0	1.458.037.150	-	-	SEKWAN		
	Rapat-rapat alat kelengkapan dewan Badan Anggaran	Peningkatan kinerja alat kelengkapan dewan	Pembahasan KUA dan PPAS	Terlaksananya Pembahasan KUA - PPAS APBD oleh DPRD	60	-	24	244.270.000	36	1.310.135.000	12	122.135.000	-	-	-	36,0	1.310.135.000	150,0	536,35	SEKWAN		

Kode Rekening	Urusan/Bidang Urusan Pemerintahan Daerah dan Program/Kegiatan (Tahun 2020)	Indikator Kinerja Program (Outcome) Kegiatan (Tahun 2020)	Program/ Kegiatan/ Sub Kegiatan Tahun 2021	Indikator Kinerja Program (Outcome) Kegiatan (Tahun 2021)	Capaian RPJMD Kabupaten pada tahun 2022 (akhir periode RPJMD)		Capaian RPJMD Kabupaten pada tahun 2022 (akhir periode RPJMD) - PERUBAHAN		Realisasi Capaian Kinerja RKPD s/d Tahun Lalu (2020) (TAHUN N-2)		Target Kinerja dan Anggaran RKPD Tahun 2021 (Tahun N-1)		Realisasi Capaian Kinerja dan Anggaran RKPD yang dievaluasi Tahun 2021		Tingkat Capaian Kinerja dan Realisasi Anggaran APBD Tahun 2021 (%)		Realisasi Kinerja dan Anggaran RKPD s/d Akhir Tahun 2021		Tingkat Capaian Kinerja dan Realisasi Anggaran RPJMD s/d Tahun 2021 (%)		OPD Penanggung Jawab		
					K	Rp	K	Rp	K	Rp.	K	Rp.	K	Rp.	K	Rp.	K	Rp.	K	Rp.			
					6		7		8		9		10		11 = 10/100		12 = 8+10		13 = 12/1 x 100%				
			Pembahasan Perubahan KUA dan Perubahan PPAS	Terlaksananya Pembahasan Perubahan KUA - PPAS APBD oleh DPRD		-	24	244.270.000		-	12	122.135.000	-	-	-	-	-	-	-	-	SEKWAN		
			Pembahasan APBD	Terlaksananya Pembahasan APBD oleh DPRD		-	24	640.938.000		-	12	320.469.000	-	-	-	-	-	-	-	-	SEKWAN		
			Pembahasan APBD Perubahan	Terlaksananya Pembahasan APBD Perubahan oleh DPRD		-	24	304.148.000		-	12	152.074.000	-	-	-	-	-	-	-	-	SEKWAN		
			Pembahasan Laporan Semester	Terlaksananya Pembahasan Laporan Semester oleh DPRD		-	24	6.759.000		-	12	3.379.500	-	-	-	-	-	-	-	-	SEKWAN		
			Pembahasan Pertanggungjawaban APBD	Terlaksananya Pertanggungjawaban APBD oleh DPRD		-	24	686.390.000		-	12	343.195.000	-	147.902.150	-	43,10	-	147.902.150	-	21,55	SEKWAN		
Rata-rata capaian kinerja (%)													-	7,18			25,0	92,98					
Predikat kinerja													SR	SR									
			Program Peningkatan Kapasitas Lembaga Perwakilan Rakyat Daerah	Terpenuhiya sarana dan prasarana pelayanan administrasi perkantoran	Pengawasan Penyelenggaraan Pemerintahan	Persentase Terpenuhinya Dukungan Pelaksanaan Tugas dan Fungsi DPRD		9.276.850.400		7.507.670.983		4.638.425.200		2.119.366.598							SEKWAN		
			Rapat-rapat alat kelengkapan dewan Komisi	Peningkatan kinerja alat kelengkapan dewan Komisi	Pengawasan Urusan Pemerintahan bidang Pemerintahan dan Hukum	Terlaksananya Pengawasan Urusan Pemerintahan bidang Pemerintahan dan Hukum oleh DPRD	60	1.957.186.800	36	7.507.670.983	12	978.593.400	-	506.419.600	-	51,75	36,0	8.014.090.583	150,0	409,47	SEKWAN		
					Pengawasan Urusan Pemerintahan bidang Infrastruktur	Terlaksananya Pengawasan Urusan Pemerintahan bidang Infrastruktur oleh DPRD	-	2.625.586.800			12	1.312.793.400	-	504.077.200	-	38,40	-	504.077.200	-	19,20	SEKWAN		
					Pengawasan Urusan Pemerintahan Bidang Kesejahteraan Rakyat	Terlaksananya Pengawasan Urusan Pemerintahan bidang Kesejahteraan Rakyat oleh DPRD	-	1.957.186.800			12	978.593.400	-	563.239.798	-	57,56	-	563.239.798	-	28,78	SEKWAN		
					Pengawasan Urusan Pemerintahan Bidang Perekonomian	Terlaksananya Pengawasan Urusan Pemerintahan Bidang Perekonomian DPRD	-	2.291.386.800			12	1.145.693.400	-	545.630.000	-	47,62	-	545.630.000	-	23,81	SEKWAN		
					Pembahasan Laporan Keterangan Pertanggungjawaban Kepala Daerah	Terlaksananya Pembahasan Laporan Keterangan Pertanggungjawaban Kepala Daerah oleh DPRD	-	445.503.200			12	222.751.600	-	-	-	-	-	-	-	-	SEKWAN		
Rata-rata capaian kinerja (%)													-	39,07			30,0	96,25					
Predikat kinerja													SR	SR									
			Program Peningkatan Kapasitas Lembaga Perwakilan Rakyat Daerah	Terpenuhiya sarana dan prasarana pelayanan administrasi perkantoran	Peningkatan Kapasitas DPRD	Persentase Terpenuhinya Dukungan Pelaksanaan Tugas dan Fungsi DPRD	100 persen	10.259.382.451	100 persen	17.033.119.000	100 persen	8.516.559.500		2.406.515.950							SEKWAN		
			Rapat-rapat alat kelengkapan dewan Lainnya	Peningkatan kinerja alat kelengkapan dewan	Bimbingan Teknis DPRD	Terlaksananya Peningkatan Kualitas SDM Pimpinan dan	60	6.881.548.000	36	1.979.390.250	12	3.440.774.000	-	81.101.600	-	2,36	36,0	2.060.491.850	150,0	29,94	SEKWAN		
			Kerjasama dengan mas media	Peningkatan kerjasama dengan masmedia dan karangan bunga	Publikasi dan Dokumentasi Dewan	Terlaksananya Publikasi dan Dokumentasi DPRD melalui Media Cetak dan Media Elektronik	60	8.387.479.425	24	4.995.291.000	24	1.501.222.800	12	2.497.645.500	3,0	1.087.609.350	25,0	43,55	27,0	2.588.832.150	112,5	51,83	SEKWAN
					Penyediaan Kelompok Pakar dan Tim Ahli	Tersedianya dukungan tim ahli dan kelompok pakar terhadap pelaksanaan tugas DPRD	24	1.034.400.000			12	517.200.000	-	60.000.000	-	11,60	-	60.000.000	-	5,80	SEKWAN		
					Penyediaan Tenaga Ahli Fraksi	Tersedianya Fasilitas Fraksi DPRD	24	768.000.000			12	384.000.000	-	160.000.000	-	41,67	-	160.000.000	-	20,83	SEKWAN		
			Kerjasama humas dengan lembaga penyiaran dan lembaga penyiaran swasta	Meningkatnya hubungan harmonis DPRD dengan lembaga penyiaran publik	Penyelenggaraan Hubungan Masyarakat	Terlaksananya penyebarluasan informasi terkait kegiatan DPRD	60	1.871.903.026	24	3.353.880.000	24	732.975.000	12	1.676.940.000	3,0	1.017.805.000	25,0	60,69	27,0	1.750.780.000	112,5	52,20	SEKWAN
Rata-rata capaian kinerja (%)													10,0	31,97			75,0	32,12					
Predikat kinerja													SR	SR									
			Program Peningkatan Kapasitas Lembaga Perwakilan Rakyat Daerah	Terpenuhiya sarana dan prasarana pelayanan administrasi perkantoran	Penyerapan dan Penghimpunan Aspirasi Masyarakat	Persentase Terpenuhinya Dukungan Pelaksanaan Tugas dan Fungsi DPRD		35.928.482.975		5.385.429.900		1.116.455.000	1	2.692.714.950	-	547.800.000	-	-	-	-	SEKWAN		

Kode Rekening	Usuran/Bidang Urusan Pemerintahan Daerah dan Program/Kegiatan (Tahun 2020)	Indikator Kinerja Program (Outcome)/ Kegiatan (Tahun 2020)	Program/ Kegiatan/ Sub Kegiatan Tahun 2021	Indikator Kinerja Program (Outcome)/ Kegiatan (Tahun 2021)	Capaian RPJMD Kabupaten pada tahun 2022 (akhir periode RPJMD)		Capaian RPJMD Kabupaten pada tahun 2022 (akhir periode RPJMD) - PERUBAHAN		Realisasi Capaian Kinerja RKPD s/d Tahun Lalu (2020) (TAHUN N-2)		Target Kinerja dan Anggaran RKPD Tahun 2021 (Tahun N-1)		Realisasi Capaian Kinerja dan Anggaran RKPD yang dievaluasi Tahun 2021		Tingkat Capaian Kinerja dan Realisasi Anggaran APBD Tahun 2021 (%)		Realisasi Kinerja dan Anggaran RKPD s/d Akhir Tahun 2021		Tingkat Capaian Kinerja dan Realisasi Anggaran RPJMD s/d Tahun 2021 (%)		OPD Penanggung Jawab
					K	Rp	K	Rp	K	Rp.	K	Rp.	K	Rp.	K	Rp.	K	Rp.	K	Rp.	
1	2	3	4	5	6	7	8	9	10	11 = 10/9*100	12 = 8+10	13 = 12/7 x 100%	14								
	Reses	Peningkatan penyampaian aspirasi masyarakat	Kunjungan Kerja dalam Daerah	Terlaksananya Penghimpunan Aspirasi Masyarakat oleh DPRD	60 bln	35.928.482.975	24 bln	801.870.000	36	1.116.455.000	12	400.935.000	-	-	-	36,0	1.116.455.000	150,0	139,23	SEKWAN	
			Penyusunan Pokok-Pokok Pikiran DPRD	Terlaksananya Pokok-pokok Pikiran DPRD melalui Musrenbangcam	24 bln	170.779.900					12	85.389.950	-	-	-	-	-	-	-	SEKWAN	
			Pelaksanaan Reses	Terlaksananya Penghimpunan Aspirasi Masyarakat di Daerah Pemilihan (DAPIL) masing-masing Anggota DPRD	24 bln	4.412.780.000					12	2.206.390.000	-	547.800.000	24,83	-	547.800.000	-	12,41	SEKWAN	
Rata-rata capaian kinerja (%)											-	8,28			50,0	50,55					
Predikat kinerja											SR	SR									
	Program Peningkatan Kapasitas Lembaga Perwakilan Rakyat Daerah	Terpenuhinya sarana dan prasarana pelayanan administrasi perkantoran	Pelaksanaan dan Pengawasan Kode Etik DPRD	Persentase Terpenuhinya Dukungan Pelaksanaan Tugas dan Fungsi DPRD	500 Berita	-		146.950.080	100	138.991.000		73.475.040	-	-	-	100,0	138.991.000	-	-	SEKWAN	
	Rapat-rapat alat kelengkapan dewan Badan Kerhormatan	Peningkatan kinerja alat kelengkapan dewan	Pengawasan Kode Etik DPRD	Terlaksananya pengawasan Kode Etik DPRD oleh Badan Kehormatan DPRD	60 bln	-	24 bln	146.950.080	36	138.991.000	12	73.475.040	-	-	-	36,0	138.991.000	150,0	94,58	SEKWAN	
Rata-rata capaian kinerja (%)											-	-			150,0	94,58					
Predikat kinerja											SR	SR									
	Program Peningkatan Kapasitas Lembaga Perwakilan Rakyat Daerah	Terpenuhinya sarana dan prasarana pelayanan administrasi perkantoran	Fasilitasi Tugas DPRD	Persentase Terpenuhinya Dukungan Pelaksanaan Tugas dan Fungsi DPRD	500 Berita	160.564.557.357		37.296.391.900	100	29.985.904.871		18.648.195.950	-	6.129.698.275	-	100,0	36.115.603.146	-	-	SEKWAN	
	Pelaksanaan kunjungan kerja dan pendidikan bagi pimpinan dan anggota DPRD	Peningkatan profesionalisme pimpinan dan anggota DPRD	Koordinasi dan Konsultasi Pelaksanaan Tugas DPRD	Terlaksananya Konsultasi dan Koordinasi Pelaksanaan Tugas DPRD	60 bln	160.564.557.357	24 bln	29.269.606.000	36	24.957.343.963	12	14.634.803.000	3,0	5.067.866.105	25,0	34,63	39,0	30.025.210.068	162,5	102,58	SEKWAN
	Rapat-rapat alat kelengkapan dewan Badan Musyawarah	Peningkatan kinerja alat kelengkapan dewan	Fasilitasi Pelaksanaan Tugas Badan Musyawarah	Terlaksananya tugas Badan Musyawarah DPRD	60 bln	-	24 bln	1.615.684.900	36	1.171.627.500	12	807.842.450	-	131.748.100	16,31	36,0	1.303.375.600	150,0	80,67	SEKWAN	
	Rapat-rapat alat kelengkapan dewan Pimpinan DPRD	Peningkatan kinerja alat kelengkapan dewan	Fasilitasi Tugas Pimpinan DPRD	Terpenuhinya Fasilitasi Tugas Pimpinan DPRD	60 bln	-	24 bln	6.411.101.000	36	3.856.933.408	12	3.205.550.500	-	930.084.070	29,01	36,0	4.787.017.478	150,0	74,67	SEKWAN	
Rata-rata capaian kinerja (%)											8,3	26,65			154,2	85,97					
Predikat kinerja											SR	SR									
	Program Pelayanan Administrasi Perkantoran	Terpenuhinya sarana dan prasarana pelayanan administrasi perkantoran			500 Berita	10.810.055.237		-	100	1.056.273.157		-	-	-	-	100,0	1.056.273.157	-	-	SEKWAN	
	Penyediaan Jasa perbaikan peralatan				60 bln	903.554.800		-	36	142.520.360		-	-	-	-	36,0	142.520.360	-	-	SEKWAN	
	Penyediaan alat tulis kantor				60 bln	1.141.121.427		-	36	167.887.497		-	-	-	-	36,0	167.887.497	-	-	SEKWAN	
	Penyediaan bahan bacaan dan peraturan perundang-undangan				60 bln	1.646.545.470		-	36	-		-	-	-	-	36,0	-	-	-	SEKWAN	
	rapat-rapat koordinasi dan konsultasi ke luar daerah				60 bln	3.590.848.877		-	36	156.537.800		-	-	-	-	36,0	156.537.800	-	-	SEKWAN	
	Penyediaan jasa tenaga harian lepas				60 bln	2.029.335.240		-	36	392.192.500		-	-	-	-	36,0	392.192.500	-	-	SEKWAN	
	Jasa pemeliharaan taman dan keindahan gedung kantor				60 bln	1.197.820.620		-	36	155.960.000		-	-	-	-	36,0	155.960.000	-	-	SEKWAN	
	Penyediaan Jasa Pengamanan Kantor				60 bln	300.828.803		-	36	41.175.000		-	-	-	-	36,0	41.175.000	-	-	SEKWAN	
Rata-rata capaian kinerja (%)											-	-			-	-					
Predikat kinerja											SR	SR									
	Program Peningkatan Kapasitas Lembaga Perwakilan Rakyat Daerah	Terpenuhinya sarana dan prasarana pelayanan administrasi perkantoran			500 Berita	77.229.515		-	100	14.400.000		-	-	-	-	100,0	14.400.000	-	-	SEKWAN	
	Pembuatan laporan catatan/hotline rapat				60 bln	77.229.515		-	36	14.400.000		-	-	-	-	36,0	14.400.000	-	-	SEKWAN	
Rata-rata capaian kinerja (%)											-	-			-	-					
Predikat kinerja											SR	SR									

RKPD KABUPATEN KAMPAR TAHUN 2022

Kode Rekening	Urusan/Bidang Urusan Pemerintahan Daerah dan Program/Kegiatan (Tahun 2020)	Indikator Kinerja Program (Outcome) Kegiatan (Tahun 2020)	Program/ Kegiatan/ Sub Kegiatan Tahun 2021	Indikator Kinerja Program (Outcome) Kegiatan (Tahun 2021)	Capaian RPJMD Kabupaten pada tahun 2022 (akhir periode RPJMD)		Capaian RPJMD Kabupaten pada tahun 2022 (akhir periode RPJMD) - PERUBAHAN		Realisasi Capaian Kinerja RKPD s/d Tahun Lalu (2020) (TAHUN N-2)		Target Kinerja dan Anggaran RKPD Tahun 2021 (Tahun N-1)		Realisasi Capaian Kinerja dan Anggaran RKPD yang dievaluasi Tahun 2021		Tingkat Capaian Kinerja dan Realisasi Anggaran APBD Tahun 2021 (%)		Realisasi Kinerja dan Anggaran RKPD s/d Akhir Tahun 2021		Tingkat Capaian Kinerja dan Realisasi Anggaran RPJMD s/d Tahun 2021 (%)		OPD Penanggung Jawab
					K	Rp	K	Rp	K	Rp.	K	Rp.	K	Rp.	K	Rp.	K	Rp.	K	Rp.	
1	2	3	4	5	6		7		8		9		10		11 = 10B*100		12 = 8+10		13 = 12/7 x 100%		14
	Program Optimalisasi Pemanfaatan Teknologi Informasi	Terlaksananya liputan dan siaran kegiatan rapat-rapat dewan			500 Berita	295.486.840		-	100	452.013.000		-	-	-	-	-	100,0	452.013.000	-	-	SEKWAN
	Penyusunan sistem informasi terhadap layanan publik	Terlaksananya liputan dan siaran kegiatan rapat-rapat dewan			60 bh	295.486.840		-	36	452.013.000		-	-	-	-	-	36,0	452.013.000	-	-	SEKWAN
Rata-rata capaian kinerja (%)													-	-							
Predikat kinerja													SR	SR							
	Program Dokumentasi Kehumasan	Terpenuhinya sarana dan prasarana pelayanan administrasi perkantoran			500 Berita	4.591.987.596		-	100	600.578.200		-	-	-	-	-	100,0	600.578.200	-	-	SEKWAN
	Penghimpunan dokumentasi	terhimpunnya kegiatan Alat-alat kelengkapan DPRD			60 bh	4.591.987.596		-	24	415.698.200		-	-	-	-	-	24,0	415.698.200	-	-	SEKWAN
	Penyediaan Langganan Surat Kabar	Terpenuhinya kebutuhan informasi bagi Pimpinan dan Anggota DPRD			60 bh	-		-	24	184.880.000		-	-	-	-	-	24,0	184.880.000	-	-	SEKWAN
Rata-rata capaian kinerja (%)													-	-							
Predikat kinerja													SR	SR							
TOTAL RATA-RATA CAPAIAN KINERJA DAN ANGGARAN PROGRAM 2											2,6	16,16									
TOTAL RATA-RATA CAPAIAN KINERJA DAN ANGGARAN PROGRAM 2											89.538.387.363		32.801.077.250								
TOTAL RATA-RATA CAPAIAN KINERJA DAN ANGGARAN DARI SELURUH PROGRAM (PROGRAM 1 s.d. PROGRAM 2)											-5,5	20,35									
PREDIKAT KINERJA DARI SELURUH PROGRAM (PROGRAM 1 s.d. PROGRAM 2)											SR	SR									

EVALUASI HASIL PELAKSANAAN PERENCANAAN DAERAH SAMPAI DENGAN TAHUN BERJALAN (TRIWULAN II)
KABUPATEN KAMPAR

Unit Organisasi : 5.01.5.05.0.00.01.0000 BADAN PERENCANAAN PEMBANGUNAN DAERAH
Sub Unit Organisasi : 5.01.5.05.0.00.01.0000 BADAN PERENCANAAN PEMBANGUNAN DAERAH

Kode Rekening	Urusan/Bidang Urusan Pemerintahan Daerah dan Program/Kegiatan (Tahun 2020)	Indikator Kinerja Program (Outcome)/ Kegiatan (Tahun 2020)	Program/ Kegiatan/ Sub Kegiatan Tahun 2021	Indikator Kinerja Program (Outcome)/ Kegiatan (Tahun 2021)	Capaian RPJMD Kabupaten pada tahun 2022 (akhir periode RPJMD)		Capaian RPJMD Kabupaten pada tahun 2022 (akhir periode RPJMD) - PERUBAHAN		Realisasi Capaian Kinerja RKPD s/d Tahun Lalu (2020) (TAHUN N-2)		Target Kinerja dan Anggaran RKPD Tahun 2021 (Tahun N-1)		Realisasi Capaian Kinerja dan Anggaran RKPD yang dievaluasi Tahun 2021		Tingkat Capaian Kinerja dan Realisasi Anggaran APBD Tahun 2021 (%)		Realisasi Kinerja dan Anggaran RKPD s/d Akhir Tahun 2021		Tingkat Capaian Kinerja dan Realisasi Anggaran RPJMD s/d Tahun 2021 (%)		OPD Penanggung Jawab		
					K	Rp	K	Rp	K	Rp.	K	Rp.	K	Rp.	K	Rp.	K	Rp.	K	Rp.			
1	2	3	4	5	6	7	8	9	10	11 = 10/9*100	12 = 8*10	13 = 12/7 x 100%	14										
BADAN PERENCANAAN PEMBANGUNAN DAERAH																							
			PROGRAM PENUNJANG URUSAN PEMERINTAHAN DAERAH KABUPATEN/ KOTA	PERSENTASE CAKUPAN LAYANAN PEMERINTAH DAERAH KABUPATEN		15.863.808	100 persen	20.904.294		4.380.771	100 persen	10.437.060,617	5.133.588								BAPPEDA		
	Program Peningkatan Pengembangan Sistem Pelaporan Capaian Kinerja dan Keuangan	Persentase Cakupan Layanan Administrasi Perkantoran	Kegiatan Perencanaan, Penganggaran, dan Evaluasi Kinerja Perangkat Daerah	Konsistennya antar dokumen perencanaan perangkat daerah	100 persen	481.046	100 persen	611.854		24.630	100 persen	168.081	22.931									BAPPEDA	
			1. Penyusunan Dokumen Perencanaan Perangkat Daerah	Jumlah dokumen perangkat daerah yang disusun			4 Dokumen	194.277			2 Dokumen	104.339	12.685	-	12,16	-	12,685	-	6,53			BAPPEDA	
	Penyusunan Laporan Capaian Kinerja dan Khisar Realisasi Kinerja SKPD	Jumlah dokumen capaian kinerja	2. Koordinasi dan Penyusunan Laporan Capaian Kinerja dan Khisar Realisasi Kinerja SKPD	Jumlah dokumen laporan kinerja	26 Dokumen	481.046	6 Dokumen	111.576	4	24.630	3 Dokumen	48.442	6.918	100,00	14,28	7,00	31.548	116,67	28,27			BAPPEDA	
			3. Evaluasi Kinerja Perangkat Daerah	Jumlah laporan evaluasi kinerja			2 Dokumen	306.001			1 Dokumen	15.300	3.328	-	21,75	-	3.328	-	1,09			BAPPEDA	
														Rata-rata capaian kinerja (%)		33,33	16,06			38,89	11,96		
														Predikat kinerja		SR	SR						
			Kegiatan Administrasi Keuangan Perangkat Daerah	Terealisasinya keuangan OPD	-	-		13.152.021		-	100 persen	6.575.113	3.356.376									BAPPEDA	
			1. Penyediaan Gaji dan Tunjangan ASN	Terealisasinya Penyediaan Gaji dan Tunjangan ASN			100 persen	13.023.255			100 persen	6.511.627	28.000	3.351.028	28,00	51,46	28,00	3.351.028	28,00	25,73		BAPPEDA	
			2. Koordinasi dan Penyusunan Laporan Keuangan Akhir Tahun SKPD	Jumlah dokumen koordinasi penyusunan laporan keuangan akhir tahun SKPD	2 Dokumen	48.561					1 Dokumen	23.280	2.808	-	12,06	-	2.808	-	5,78			BAPPEDA	
			3. Koordinasi dan Penyusunan Laporan Bulanan/Triwulan/Semesteran SKPD	Jumlah dokumen koordinasi dan penyusunan laporan keuangan	2 Dokumen	80.205					1 Dokumen	40.205	2.540	-	6,32	-	2.540	-	3,17			BAPPEDA	
														Rata-rata capaian kinerja (%)		9,33	23,28			9,33	11,56		
														Predikat kinerja		SR	SR						
	Program Peningkatan Disiplin Aparatur	Persentase tingkat kepatuhan aparatur	Kegiatan Administrasi Kepegawaian Perangkat Daerah	Meningkatnya Sumber Daya Aparatur ASN	100 persen	-	100 persen	122.134		-	100 persen	62.069	61.469									BAPPEDA	
	Pengadaan pakaian dinas beserta perlengkapannya	Jumlah pakaian dinas beserta perlengkapannya yang	1. Pengadaan Pakaian Dinas Beserta Atribut Kelengkapannya	Jumlah pakaian dinas yang diadakan	116 PNS	122.134					58 ASN	62.069	58.000	61.469	100,00	99,03	58,00	61.469	50,00	50,33		BAPPEDA	
														Rata-rata capaian kinerja (%)		100,00	99,03			50,00	50,33		
														Predikat kinerja		SR	SR						
	Program Pelayanan Administrasi Perkantoran	Realisasi pemenuhan terhadap layanan administrasi perkantoran	Kegiatan Administrasi Umum Perangkat Daerah	Tersedianya Administrasi Umum Perangkat Daerah	100 persen	7.600.721		3.111.957		1.992.199	100 persen	1.565.985	806.483									BAPPEDA	
	1. Penyediaan Komponen Instalasi Listrik/Penerangan Bangunan Kantor	rentang waktu penyediaan komponen instalasi listrik/penerangan bangunan kantor	1. Penyediaan Komponen Instalasi Listrik/Penerangan Bangunan Kantor	rentang waktu penyediaan komponen instalasi listrik penerangan bangunan kantor	60 Bulan	801.717	24 Bulan	270.663	12	99.488	12 Bulan	90.570	3.000	50.380	25,00	55,63	15,00	149.868	62,50	55,37		BAPPEDA	
	Penyediaan peralatan dan perlengkapan kantor	Persentase peralatan dan perlengkapan kantor yang disediakan	2. Penyediaan Peralatan dan Perlengkapan Kantor	Tersedianya penyediaan komponen instalasi listrik	100 persen	1.302.603	24 Bulan	941.094	100	781.458	12 Bulan	607.695	6.000	500.822	50,00	82,41	106,00	1.282.280	441,67	136,25		BAPPEDA	
	Penyediaan alat tulis kantor	rentang waktu penyediaan alat tulis kantor			60 Bulan	851.702			12	144.497	-	-	-	-	-	12,00	144.497	-	-		BAPPEDA		
	Penyediaan makanan dan minuman	Persentase realisasi penyediaan makanan dan minuman untuk pelaksanaan rapat dan penerimaan tamu	3. Penyediaan Bahan Logistik Kantor	Tersedianya Makanan dan minuman kantor	100 persen	604.558	24 Bulan	210.899	100	143.950	12 Bulan	101.999	6.000	51.590	50,00	50,58	106,00	195.540	441,67	92,72		BAPPEDA	
	4. Penyediaan Barang Cetak dan Penggandaan	rentang waktu penyediaan barang cetak dan penggandaan	4. Penyediaan Barang Cetak dan Penggandaan	Tersedianya barang cetak dan penggandaan	60 Bulan	753.806	24 Bulan	180.141	12	79.260	12 Bulan	81.141	6.000	46.169	50,00	56,90	18,00	125.429	75,00	69,63		BAPPEDA	

RKPD KABUPATEN KAMPAR TAHUN 2022

						5. Penyediaan Bahan Bacaan dan Peraturan Perundang-undangan	Persentase pemenuhan referensi pelaksanaan tugas dan fungsi Bappeda	5. Penyediaan Bahan Bacaan dan Peraturan Perundang-undangan	Tersedianya bahan bacaan kantor	100 persen	330.991	24 Bulan	124.380	100	66.100	12 Bulan	64.800	3,00	19.800	25,00	30,56	103,00	85.900	429,17	69,06	BAPPEDA		
						Rapat-rapat koordinasi dan konsultasi ke luar daerah	Frekuensi rapat koordinasi dan konsultasi luar daerah	6. Penyelenggaraan Rapat Koordinasi dan Konsultasi SKPD	Terlaksananya rapat koordinasi ke luar daerah	250 Kali	2.955.345	24 Bulan	1.384.780	100	677.447	12 Bulan	619.780	6,00	137.722	50,00	22,22	106,00	815.168	441,67	58,87	BAPPEDA		
																			Rata-rata capaian kinerja (%)		41,67	49,72			315,28	80,32		
																			Predikat kinerja		SR	SR						
						Penyediaan Jasa Penunjang Urusan Pemerintahan Daerah	Terpenuhinya Jasa Penunjang Urusan Pemerintah Daerah			5.461.996	24 Bulan	2.115.445		1.275.318	100 Persen	1.076.429		476.761								BAPPEDA		

					Penyediaan Jasa Komunikasi, Sumber Daya Air dan Listrik	Rentang waktu penyediaan jasa komunikasi, air dan listrik	1. Penyediaan Jasa Komunikasi, Sumber Daya Air dan Listrik	Rentang waktu penyediaan jasa komunikasi, air dan listrik	60 Bulan	413.927	24 Bulan	173.420	12	142.550	12 Bulan	124.800	6,00	52.201	50,00	41,83	18,00	194.751	75,00	112,30	BAPPEDA																		
					Penyediaan Jasa Tenaga Harian Lepas	Jumlah tenaga harian lepas yang tersedia	2. Penyediaan Jasa Pelayanan Umum Kantor	Rentang waktu penyediaan jasa pelayanan umum kantor	23 Orang	2.101.050	24 Bulan	1.942.025	23	443.898	12 Bulan	951.629	6,00	424.560	50,00	44,61	29,00	868.458	120,83	44,72	BAPPEDA																		
					Penyediaan Jasa Kebersihan Kantor	Rentang waktu penyediaan jasa kebersihan kantor			60 Bulan	1.961.519			12	458.920				-	-	12,00		458.920	-	-	BAPPEDA																		
					Penyediaan jasa pengamanan kantor yang tersedia	Jumlah tenaga pengamanan kantor yang tersedia			7 Orang	985.500			7	229.950				-	-	7,00		229.950	-	-	BAPPEDA																		
Rata-rata capaian kinerja (%)																		50,00	43,22			97,92	78,51																				
Predikat kinerja																		SR	SR																								
					Program Peningkatan Sarana dan Prasarana Aparatur	Persentase (%) sarana dan prasarana aparatur dalam kondisi baik	Pemeliharaan Barang Milik Daerah Penunjang Urusan Pemerintahan Daerah	Tersedianya sarana dan prasarana aparatur	100 persen	1.669.665	100	persen	1.790.884		1.088.624	100	Persen	989.384		409.569						BAPPEDA																	
					Pemeliharaan rutin/berkala kendaraan dinas operasional	Jumlah kendaraan dinas/operasional yang dipelihara dalam kondisi baik	1. Penyediaan Jasa Pemeliharaan, Bliya Pemeliharaan, Pajak, dan Perizinan Kendaraan Dinas Operasional atau	Persentase cakupan area kantor dalam kondisi baik	9 Unit	111.753	100	persen	619.329	9	224.904	100	Persen	245.829	45,65	109.535	45,65	44,56	54,65	334.439	54,65	54,00	BAPPEDA																
					Penyediaan jasa perbaikan peralatan kerja	Rentang waktu penyediaan jasa perbaikan peralatan kerja	2. Pemeliharaan Peralatan dan Mesin Lainnya	Rentang waktu pemeliharaan peralatan dan mesin lainnya	60 Bulan	630.259	24	Bulan	215.208	12	60.720	12	Bulan	107.208	6,00	62.931	50,00	58,70	18,00	123.651	75,00	57,46	BAPPEDA																
					Pemeliharaan rutin/berkala gedung kanbr	Persentase cakupan area kantor dalam kondisi baik	3. Pemeliharaan/Rehabilitasi Gedung Kantor dan Bangunan Lainnya	Persentase cakupan area kantor dalam kondisi baik	5 Kali	927.653	100	Persen	956.346	1	803.000	100	Persen	636.346	37,00	237.103	37,00	37,26	38,00	1.040.103	38,00	108,76	BAPPEDA																
Rata-rata capaian kinerja (%)																		44,22	46,84			55,88	73,40																				
Predikat kinerja																		SR	SR																								
					Program Peningkatan Kapasitas Sumber Daya Aparatur dan Perencanaan	Meningkatnya kemampuan Sumber Daya Aparatur dan Perencanaan			100 persen	650.379															BAPPEDA																		
					Bimbingan Teknis Implementasi Peraturan Perundang-undangan	Jumlah peserta Bimtek			20 Orang	650.379															BAPPEDA																		
Rata-rata capaian kinerja (%)																		-	-			-	-																				
Predikat kinerja																		SR	SR																								
TOTAL RATA-RATA CAPAIAN KINERJA DAN ANGGARAN PROGRAM 1																		39,79	33,10																								
						PROGRAM PERENCANAAN, PENGENDALIAN DAN EVALUASI PEMBANGUNAN DAERAH	PERSENTASE (%) KONSISTENSI ANTAR DOKUMEN PERENCANAAN PEMBANGUNAN DAERAH			11.630.678	100	persen	4.458.414		1.525.161	100	Persen	2.229.230.252		811.295						BAPPEDA																	
					Program Perencanaan Pembangunan Daerah	Persentase (%) konsistensi antar dokumen perencanaan pembangunan daerah	Penyusunan Perencanaan dan Pendanaan	Terpenuhinya dokumen perencanaan dan pendanaan	100 persen	5.944.855	100	persen	3.108.632		872.260	100	Persen	1.545.892		606.728						BAPPEDA																	
					Penyusunan Rancangan Awal RKPD	Jumlah dokumen rancangan awal RKPD yang disusun	1. Analisis Kondisi Daerah Permasalahan dan Isu Strategis Pembangunan Daerah	Jumlah dokumen analisis kondisi daerah permasalahan dan isi strategis	2 Dokumen	1.232.667	2	Dokumen	360.804	1	218.850	1	Dokumen	180.402		-	-	1,00	218.850	50,00	60,66	BAPPEDA																	
					Verifikasi Renja SKPD	Jumlah Renja SKPD Kab. Kampar	2. Koordinasi Penelaahan Dokumen Perencanaan Pembangunan Daerah Dengan Dokumen Kebijakan Lainnya	Jumlah dokumen koordinasi penelaahan perencanaan pembangunan daerah dengan dokumen kebijakan lainnya	56 OPD	416.988	2	Dokumen	391.568	56	60.335	5	Dokumen	185.739		17.547	-	9,45	56,00	77.881	2.800,00	19,89	BAPPEDA																
					Penyusunan RKP	Jumlah dokumen RKP yang disusun	3. Pelaksanaan Konsultasi Publik	Jumlah dokumen konsultasi publik	2 Dokumen	222.651						1	Dokumen	111.306		-	-	-	-	-	-	BAPPEDA																	
					Penyusunan RKP	Jumlah dokumen RKP yang disusun	4. Koordinasi Pelaksanaan Forum SKPD/Lintas SKPD	Jumlah PD yang dikordinasikan	2 Dokumen	3.683.244	52	OPD	82.352	1	537.550	52	OPD	40.454	52,00	39.254	100,00	97,03	53,00	576.804	101,92	700,41	BAPPEDA																
							5. Pelaksanaan Musrenbang Kabupaten/Kota	Jumlah Musrenbang yang dilaksanakan	2 kali	894.604						1	kali	443.705	1,00	341.148	100,00	76,89	1,00	341.148	50,00	38,13	BAPPEDA																
							6. Penyajian Bahan Koordinasi Musrenbang Kecamatan	Jumlah dokumen pelaksanaan musrenbang kecamatan	42 Dokumen	296.774						21	Dokumen	147.547	1,00	128.187	4,76	86,88	1,00	128.187	2,38	43,19	BAPPEDA																
							7. Koordinasi Penyusunan Dan Penetapan Dokumen Perencanaan Pembangunan Daerah Kabupaten/Kota	Jumlah dokumen perencanaan yang ditetapkan	4 Dokumen	859.880						2	Dokumen	436.740		80.592	-	18,45	-	80.592	-	9,37	BAPPEDA																
					Penyusunan Se dan Verifikasi RKA-SKPD	Jumlah laporan penyusunan SE dan Verifikasi RKA-SKPD			5 Dokumen	611.956			1	55.525					-	-	-	1,00	55.525	-	-	BAPPEDA																	
Rata-rata capaian kinerja (%)																		29,25	41,24			429,19	124,52																				
Predikat kinerja																		SR	SR																								

RKPD KABUPATEN KAMPAR TAHUN 2022

					Koordinasi Penguatan Kelembagaan Air Minum, Perumahan, Kawasan, Pemukiman dan Sanitasi	Laporan penguatan kelembagaan air minum perumahan, kawasan, pemukiman dan sanitasi	3. Pelaksanaan Monitoring dan Evaluasi Penyusunan Dokumen Perencanaan Pembangunan Perangkat Daerah Bidang Infrastruktur	Jumlah dokumen pelaksanaan monitoring dan evaluasi penyusunan dokumen perencanaan bidang infrastruktur	5 Laporan	587.717	2 2 Dokumen	70.000	1	150.914	1 Dokumen	35.000	14.260	-	40,74	1,00	165.174	50,00	235,96	BAPPEDA							
					Peningkatan Koordinasi Rencana dan Penerapan Penataan Ruang	Data Informasi dan Pengendalian pemanfaatan ruang	4. Koordinasi Pelaksanaan Sinergitas dan Harmonisasi Perencanaan Pembangunan Daerah Bidang Infrastruktur	Jumlah dokumen koordinasi pelaksanaan sinergitas dan harmonisasi perencanaan bidang infrastruktur	5 Laporan	1.068.032	2 2 Dokumen	1.144.554	1	292.260	1 Dokumen	622.276	166.707	-	26,79	1,00	458.967	50,00	40,10	BAPPEDA							
							5. Koordinasi Penyusunan Dokumen Perencanaan Pembangunan Daerah Bidang Wilayah (RPJPD, RPJMD Dan RKPD)	Jumlah dokumen koordinasi penyusunan dokumen bidang kewilayahan			2 2 Dokumen	59.999			1 Dokumen	30.000	12.349	-	41,16	-	12.349	-	20,58	BAPPEDA							
							6. Asistensi Penyusunan Dokumen Perencanaan Pembangunan Perangkat Daerah Bidang Kewilayahan	Jumlah dokumen asistensi penyusunan dokumen perencanaan bidang kewilayahan			2 2 Dokumen	40.506			1 Dokumen	20.253	4.344	-	21,45	-	4.344	-	10,73	BAPPEDA							
							7. Pelaksanaan Monitoring dan Evaluasi Penyusunan Dokumen Perencanaan Pembangunan Perangkat Daerah Bidang Kewilayahan	Jumlah dokumen pelaksanaan monitoring dan evaluasi penyusunan dokumen perencanaan bidang kewilayahan			2 2 Dokumen	77.456			1 Dokumen	38.728	6.912	-	17,85	-	6.912	-	8,92	BAPPEDA							
							8. Koordinasi Pelaksanaan Sinergitas dan Harmonisasi Perencanaan Pembangunan Daerah Bidang Kewilayahan	Jumlah dokumen koordinasi pelaksanaan sinergitas dan harmonisasi perencanaan bidang kewilayahan			2 2 Dokumen	412.360			1 Dokumen	206.180	70.330	-	34,11	-	70.330	-	17,06	BAPPEDA							
																			Rata-rata capaian kinerja (%)	-	35,68		12,50	48,13							
																			Predikat kinerja	SR	SR										
					Program Optimalisasi Pemanfaatan Teknologi Informasi				100 persen	749.200				41.743										BAPPEDA							
					Penyebarluasan Informasi Pembangunan Daerah Melalui Website	Jumlah berita/informasi pembangunan daerah melalui website			500 Berita	749.200			100	41.743						100,00	41.743			BAPPEDA							
																			Rata-rata capaian kinerja (%)	-	-										
																			Predikat kinerja	SR	SR										
					Program Peningkatan dan Pengembangan Pengelolaan Keuangan Daerah	Pedoman penyusunan APBD Kab. Kampar				643.280				151.550										BAPPEDA							
					Penyusunan KUA-PPAS Tahun 2021 dan APBD Perubahan PPAS APBD 2020	Dokumen Penyusunan KUA-PPAS Tahun 2021 dan APBD Perubahan PPAS APBD 2020			20 Dokumen	643.280			4	151.550						4,00	151.550			BAPPEDA							
																			Rata-rata capaian kinerja (%)	-	-										
																			Predikat kinerja	SR	SR										
																			TOTAL RATA-RATA CAPAIAN KINERJA DAN ANGGARAN PROGRAM 3	-	11,95										
					PROGRAM PENELITIAN DAN PEMBANGUNAN DAERAH	PROGRAM PENELITIAN DAN PEMBANGUNAN DAERAH	PERSENTASE (%) KONSISTENSI ANTAR DOKUMEN PERENCANAAN PEMBANGUNAN DAERAH		228.338	100 persen	759.086			273.088	100 persen	379.543	32.421							BAPPEDA							
					Program Perencanaan Pembangunan Ekonomi	Meningkatnya perencanaan pembangunan daerah	Kegiatan Penelitian dan Pengembangan Bidang Sosial dan Kenendudukan	Realisasi dokumen penelitian dan pengembangan bidang	100 persen	228.338	100 persen	250.154			273.088	100 persen	125.077	-						BAPPEDA							
					Penguatan Struktur Ekonomi dan Daya Saing Daerah	Dokumen Penguatan Struktur Ekonomi dan Daya Saing Daerah	1. Penelitian dan Pengembangan Pendidikan dan Kebudayaan	Dokumen pengkajian keberadaan masyarakat hukum adat	1 Dokumen	228.338	2 2 Dokumen	250.154	1	273.088	1 Dokumen	125.077	-	-	-	1,00	273.088	50,00	109,17	BAPPEDA							
																			Rata-rata capaian kinerja (%)	-	-			50,00	109,17						
																			Predikat kinerja	SR	SR										
					Kegiatan Pengembangan Inovasi dan Teknologi	tersedianya dokumen informasi kelitlabgan			100 persen	508.932				100 persen	254.466	32.421								BAPPEDA							
					1. Sosialisasi dan Diseminasi Hasil-Hasil Kelitlabgan	Jumlah dokumen/informasi kelitlabgan/jumlah riset penelitian daerah yang menjadi dokumen kajian			2 2 Dokumen	508.932				1 Dokumen	254.466	32.421	-	12,74	-	32.421	-	6,37	BAPPEDA								
																			Rata-rata capaian kinerja (%)	-	12,74				6,37						
																			Predikat kinerja	SR	SR										
																			TOTAL RATA-RATA CAPAIAN KINERJA DAN ANGGARAN PROGRAM 4	-	6,37										
																			TOTAL RATA-RATA CAPAIAN KINERJA DAN ANGGARAN PROGRAM 4	15.285.875.955	6.400.501.021										
																			TOTAL RATA-RATA CAPAIAN KINERJA DAN ANGGARAN DARI SELURUH PROGRAM (PROGRAM 1 s.d. PROGRAM 4)	17,68	20,82										
																			PREDIKAT KINERJA DARI SELURUH PROGRAM (PROGRAM 1 s.d. PROGRAM 4)	SR	SR										

EVALUASI HASIL PELAKSANAAN PERENCANAAN DAERAH SAMPAI DENGAN TAHUN BERJALAN (TRIWULAN II)
KABUPATEN KAMPAR

Unit Organisasi : 5.02.0.00.0.00.01.0000 BADAN PENGELOLA KEUANGAN DAN ASET DAERAH
Sub Unit Organisasi : 5.02.0.00.0.00.01.0000 BADAN PENGELOLA KEUANGAN DAN ASET DAERAH

Kode Rekening	Urusan/Bidang Urusan Pemerintahan Daerah dan Program/Kegiatan (Tahun 2020)	Indikator Kinerja Program (Outcome)/ Kegiatan (Tahun 2020)	Program/ Kegiatan/ Sub Kegiatan Tahun 2021	Indikator Kinerja Program (Outcome)/ Kegiatan (Tahun 2021)	Capaian RPJMD Kabupaten pada tahun 2022 (akhir periode RPJMD)		Capaian RPJMD Kabupaten pada tahun 2022 (akhir periode RPJMD) - PERUBAHAN		Realisasi Capaian Kinerja RKPD s/d Tahun Lalu (2020) (TAHUN N-2)		Target Kinerja dan Anggaran RKPD Tahun 2021 (Tahun N-1)		Realisasi Capaian Kinerja dan Anggaran RKPD yang dievaluasi Tahun 2021		Tingkat Capaian Kinerja dan Realisasi Anggaran APBD Tahun 2021 (%)		Realisasi Kinerja dan Anggaran RKPD s/d Akhir Tahun 2021		Tingkat Capaian Kinerja dan Realisasi Anggaran RPJMD s/d Tahun 2021 (%)		OPD Penanggung Jawab	
					K	Rp	K	Rp	K	Rp.	K	Rp.	K	Rp.	K	Rp.	K	Rp.	K	Rp.		
1	2	3	4	5	6	7	8	9	10	11 = 10/9*100	12 = 8*10	13 = 12/7 x 100%	14									
BADAN PENGELOLAAN KEUANGAN DAN ASET DAERAH																						
				PROGRAM PENUNJANG URUSAN PEMERINTAHAN DAERAH KABUPATENKOTA	100 %	18.507.480.000		13.926.382.454	100 %	4.363.307.111	100 %	11.052.392.782	5.478.963.334									
	Program Pelayanan Administrasi Perkantoran	Terpenuhinya sarana dan prasarana pelayanan administrasi perkantoran		Penyediaan Jasa Penunjang Urusan Pemerintahan Daerah	100	3.046.800.000		465.300.000	100	1.959.648.481	100	1.296.719.750	18,0	650.410.489	18,0	50,16	118,0	2.610.058.970	118,0	85,67	BPKAD	
	Penyediaan jasa komunikasi, sumberdaya air dan listrik	Lancarnya komunikasi, sumberdaya air dan listrik		Penyediaan Jasa Komunikasi, Sumber Daya Air dan Listrik	60	260.000.000	24	240.000.000	12	208.639.849	12	238.572.000	6,0	123.634.233	50,0	51,82	18,0	332.274.082	30,0	127,80	BPKAD	
	Penyediaan Jasa kebersihan kantor	Presentase Pelayanan Administrasi Perkantoran		Penyediaan Jasa Peralatan dan Perlengkapan	60	150.000.000	24	120.275.000	12	146.663.780	12	119.747.750	6,0	105.056.256	50,0	87,73	18,0	251.720.036	30,0	167,81	BPKAD	
	Penyediaan Jasa perbaikan peralatan kerja	Presentase Pelayanan Administrasi Perkantoran		Penyediaan Jasa Tanaga Harian Lepas, Kebersihan Kantor dan Peniaga Malam	60	465.300.000	24	465.300.000	12	127.590.000	12	938.400.000	6,0	421.720.000	50,0	44,94	18,0	549.310.000	30,0	118,06	BPKAD	
	Penyediaan alat tulis kantor	Presentase Pelayanan Administrasi Perkantoran			60	220.000.000			1	184.280.185			-	-	-	0,9	184.280.185	1,5	83,76	BPKAD		
	Penyediaan barang cetakan dan pengopondaan	Presentase Pelayanan Administrasi Perkantoran			60	215.000.000			1	170.992.981			-	-	-	0,9	170.992.981	1,4	79,53	BPKAD		
	Penyediaan Peralatan dan Perlengkapan	Presentase Pelayanan Administrasi Perkantoran			65	145.000.000			2	267.504.686			-	-	-	2,1	267.504.686	3,2	184,49	BPKAD		
	Penyediaan bahan bacaan dan Peraturan perundang-undangan	Presentase Pelayanan Administrasi Perkantoran			60	17.000.000			1	10.980.000			-	-	-	0,9	10.980.000	1,5	64,59	BPKAD		
	Penyediaan makanan dan minuman	Presentase Pelayanan Administrasi Perkantoran			60	225.000.000			1	194.911.000			-	-	-	1,0	194.911.000	1,6	86,63	BPKAD		
	Rapat - rapat Koordinasi dan konsultasi keluar daerah	Presentase Pelayanan Administrasi Perkantoran			60	997.000.000			0	371.200.000			-	-	-	0,4	371.200.000	0,6	37,23	BPKAD		
	Penyediaan Jasa tenaga harian lepas	Presentase Pelayanan Administrasi Perkantoran			60	352.500.000			1	276.886.000			-	-	-	0,8	276.886.000	1,3	78,55	BPKAD		
											Rata-rata capaian kinerja (%)		50,0	61,50			33,8	342,81				
											Predikat kinerja		SR	SR								
	Program Peningkatan Sarana dan Prasarana Aparatur	Terpenuhinya Sarana dan prasarana aparatur daerah	Administrasi Umum Perangkat Daerah		100 %	1.970.000.000		1.800.442.000	100 %	905.483.930	100 %	1.225.533.474	998.189.197								BPKAD	
	Pengadaan Komputer PC/Notebook dan Kelenengkapannya	Presentase Peningkatan sarana dan Prasarana Aparatur	Penyediaan Peralatan dan Perlengkapan Kantor	Jumlah Peralatan dan Perlengkapan Kantor yang Tersedia	60	516.000.000	24	414.353.600	12	86.546.000	12	360.597.579	6,0	270.505.044	50,0	75,02	18,0	357.051.044	30,0	69,20	BPKAD	
	Pemeliharaan ruti/berkala gedung kantor	Presentase Peningkatan sarana dan Prasarana Aparatur	Penyediaan Bahan Logistik Kantor	Tersedianya makanan dan minuman	60	225.000.000	24	199.500.000	12	625.062.200	12	179.898.750	6,0	130.946.250	50,0	72,79	18,0	756.008.450	30,0	336,00	BPKAD	
	Pemeliharaan ruti/berkala mobil abalan	Presentase Peningkatan sarana dan Prasarana Aparatur	Penyediaan Barang Cetak dan Pengopondaan	Tersedianya barang cetakan dan pengopondaan	60	215.000.000	24	198.888.400	12	193.875.730	12	198.880.145	6,0	108.175.903	50,0	54,39	18,0	302.051.633	30,0	140,49	BPKAD	
		Presentase Peningkatan sarana dan Prasarana Aparatur	Penyediaan Bahan Bacaan dan Peraturan Perundang-undangan	Tersedianya Bahan Bacaan dan Peraturan Perundang-undangan	60	17.000.000	24	12.000.000	12		12	11.655.000	6,0	5.250.000	50,0	45,05	18,0	5.250.000	30,0	30,88	BPKAD	
			Penyelenggaraan Rapat Koordinasi dan Konsultasi SKPD	Terlaksananya rapat-rapat koordinasi dan konsultasi ke luar daerah	60	997.000.000	24	975.700.000	12		12	474.502.000	6,0	483.312.000	50,0	101,86	18,0	483.312.000	30,0	48,48	BPKAD	
											Rata-rata capaian kinerja (%)		50,0	69,82			30,0	125,01				
											Predikat kinerja		SR	SR								
	Program Peningkatan Kapasitas Sumber Daya Aparatur	Terpenuhinya Sarana dan prasarana aparatur daerah	Administrasi Kepegawaian Perangkat Daerah		19	411.500.000		163.213.000	19	55.850.000	19	109.913.000	-								BPKAD	
	Bimbingan Teknis Implementasi Peraturan Perundang-undangan	Presentase Peningkatan Implementasi Peraturan Perundang-undangan	Sosialisasi Peraturan Perundang-Undangan	Jumlah Peserta yang mengukufi bimek dan sosialisasi	100	175.000.000	104	163.213.000	52	-	52	109.913.000	-	-	-	52,0	-	52,0	-	-	BPKAD	
	Bimbingan Teknis Akuntansi AKRUAL Berbasis Aplikasi SIPKD	Presentase Peningkatan Bimbingan Teknis Akuntansi AKRUAL berbasis Aplikasi SIPKD			30	160.000.000						-	-	-	-	-	-	-	-	-	BPKAD	
	Monitoring dan Evaluasi	Presentase Peningkatan Laporan MONEV per Tahun			60	76.500.000			1	55.850.000			-	-	-	0,7	55.850.000	1,2	73,01	BPKAD		
											Rata-rata capaian kinerja (%)		-	-			53,4	73,01				

Kode Rekening	Urusan/Bidang Urusan Pemerintahan Daerah dan Program/Kegiatan (Tahun 2020)	Indikator Kinerja Program (Outcome) Kegiatan (Tahun 2020)	Program/ Kegiatan/ Sub Kegiatan Tahun 2021	Indikator Kinerja Program (Outcome) Kegiatan (Tahun 2021)	Capaian RPJMD Kabupaten pada tahun 2022 (akhir periode RPJMD)		Capaian RPJMD Kabupaten pada tahun 2022 (akhir periode RPJMD) - PERUBAHAN		Realisasi Capaian Kinerja RKPD s/d Tahun Lalu (2020) (TAHUN N-2)		Target Kinerja dan Anggaran RKPD Tahun 2021 (Tahun N-1)		Realisasi Capaian Kinerja dan Anggaran RKPD yang dievaluasi Tahun 2021		Tingkat Capaian Kinerja dan Realisasi Anggaran APBD Tahun 2021 (%)		Realisasi Kinerja dan Anggaran RKPD s/d Akhir Tahun 2021		Tingkat Capaian Kinerja dan Realisasi Anggaran RPJMD s/d Tahun 2021 (%)		OPD Penanggung Jawab																
					K	Rp	K	Rp	K	Rp.	K	Rp.	K	Rp.	K	Rp.	K	Rp.	K	Rp.																	
1	2	3	4	5	6		7		8		9		10		11 = 10B/100		12 = 8+10		13 = 12/7 x 100%		14																
			Program Peningkatan Pengembangan Sistem Pelaporan Capaian Kinerja dan Keuangan	Perencanaan, Penganggaran, dan Evaluasi Kinerja Perangkat Daerah	100 %	144.500.000		55.511.800	100 %	27.300.200	100 %	41.028.728		-							BPKAD																
			Penyusunan Laporan Capaian Kinerja dan Ikhtisar Realisasi Kinerja SKPD	Koordinasi dan Penyusunan Laporan Capaian Kinerja dan Ikhtisar Realisasi Kinerja SKPD	3	60.000.000	2	55.511.800	1		1	Dokumen	41.028.728	-	-	-	1,0	-	33,3	-	BPKAD																
			Penyusunan Pelaporan Keuangan akhir tahun	Prosentase Peningkatan Pelaporan Keuangan Akhir Tahun	10	9.500.000			1	4.596.200			-	-	-	0,7	4.596.200	6,9	48,38		BPKAD																
			Penyusunan Laporan Semesteran dan Prognosis Enam Bulan berikutnya	Prosentase Terlaksananya pelaporan capaian kinerja dan keuangan	20	75.000.000			0	22.704.000			-	-	-	0,3	22.704.000	1,5	30,27		BPKAD																
Rata-rata capaian kinerja (%)															-	-											41,7	78,65									
Predikat kinerja															SR	SR																					
			Program Peningkatan Kapasitas Pengelolaan Keuangan Daerah	Meningkatkan Kinerja Aparatur Pengelolaan Keuangan Daerah	100 %	12.009.500.000		11.148.065.654	100 %	1.328.174.500	100 %	8.113.666.232		3.707.876.380								BPKAD															
			Peningkatan Kapasitas dan Kinerja Aparatur Pengelola Keuangan Daerah	Prosentase Peningkatan Kinerja Aparatur Pengelolaan Keuangan Daerah	60	12.000.000.000	24	11.141.443.254	12	1.323.578.300	12	8.107.049.438	6,0	3.704.022.886	50,0	45,69	18,0	5.027.601.186	30,0	41,90		BPKAD															
			Sosialisasi Peraturan Menteri Dalam Negeri Tentang Penyusunan APBD	Prosentase Peningkatan Kinerja Aparatur Pengelolaan Keuangan Daerah	60	9.500.000	24	6.622.400	10	4.596.200	10	6.616.794	6,0	3.853.494	60,0	58,24	16,0	8.449.694	26,7	88,94		BPKAD															
Rata-rata capaian kinerja (%)															55,0	51,96																					
Predikat kinerja															SR	SR																					
				Pemeliharaan Barang Milik Daerah Penunjang Urusan Pemerintahan Daerah		848.680.000		293.850.000		-		228.573.888		105.772.018								BPKAD															
				Penyediaan Jasa Pemeliharaan, Biaya Pemeliharaan dan Pajak Kendaraan Perorangan Dinas atau Kendaraan Dinas Jabatan		393.830.000	24	293.850.000	12	-	12	228.573.888	6,0	105.772.018	50,0	46,27	18,0	105.772.018	30,0	26,86		BPKAD															
				Pemeliharaan/Rehabilitasi Gedung Kantor dan Bangunan Lainnya		454.850.000			1		1			-	-	-	1,0	-	100,0	-		BPKAD															
Rata-rata capaian kinerja (%)															25,0	23,14																					
Predikat kinerja															SR	SR																					
				Penataan Organisasi		76.500.000				86.850.000		36.957.710		16.715.250								BPKAD															
				Monitoring, Evaluasi dan Pengendalian Kualitas Pelayanan Publik dan Tata Laksana		76.500.000	24	76.500.000	12	86.850.000	12	36.957.710	3,0	16.715.250	25,0	45,23	15,0	103.565.250	25,0	135,38		BPKAD															
Rata-rata capaian kinerja (%)															25,0	45,23																					
Predikat kinerja															SR	SR																					
TOTAL RATA-RATA CAPAIAN KINERJA DAN ANGGARAN PROGRAM 1															29,3	35,95																					
				PROGRAM PENGELOLAAN KEUANGAN DAERAH		407.653.090.058		365.260.008.596	100 %	1.403.715.750	100 %	352.926.796.340		28.545.382.861								BPKAD															
			Program Peningkatan dan Pengembangan Pengelolaan Keuangan Daerah	Koordinasi dan Penyusunan Rencana Anggaran Daerah	100	2.643.965.400		745.630.400	100	810.429.250	100	484.900.604	18,0	6.640.000	18,0	1,37	118,0	817.069.250	118,0	30,90		BPKAD															
			Penyusunan rancangan Peraturan Daerah tentang APBD	Koordinasi dan Penyusunan Rancangan Peraturan Daerah tentang APBD yang tepat Waktu	100	170.000.000	100	147.042.500	-	104.200.000	100	61.226.244	-	-	-	-	-	104.200.000	-	61,29		BPKAD															
			Penyusunan rancangan Peraturan Daerah tentang Perubahan APBD	Koordinasi dan Penyusunan Perubahan Rancangan Peraturan Daerah tentang Perubahan APBD yang tepat Waktu	100	170.000.000	100	147.042.500	-	134.800.000	100	61.226.244	-	-	-	-	-	134.800.000	-	79,29		BPKAD															
			Penyusunan rancangan peraturan daerah tentang pelanggaran pelaksanaan APBD	Koordinasi dan Penyusunan Peraturan Daerah tentang Pelanggaran Pelaksanaan APBD	100	401.545.400	160	401.545.400	80	209.054.000	80	171.136.038	-	-	-	-	80,0	209.054.000	80,0	52,06		BPKAD															

Kode Rekening	Usuran/Bidang Urusan Pemerintahan Daerah dan Program/Kegiatan (Tahun 2020)	Indikator Kinerja Program (Outcome) Kegiatan (Tahun 2020)	Program/ Kegiatan/ Sub Kegiatan Tahun 2021	Indikator Kinerja Program (Outcome) Kegiatan (Tahun 2021)	Capaian RPJMD Kabupaten pada tahun 2022 (akhir periode RPJMD)		Capaian RPJMD Kabupaten pada tahun 2022 (akhir periode RPJMD) - PERUBAHAN		Realisasi Capaian Kinerja RKPD s/d Tahun Lalu (2020) (TAHUN N-2)		Target Kinerja dan Anggaran RKPD Tahun 2021 (Tahun N-1)		Realisasi Capaian Kinerja dan Anggaran RKPD yang dievaluasi Tahun 2021		Tingkat Capaian Kinerja dan Realisasi Anggaran APBD Tahun 2021 (%)		Realisasi Kinerja dan Anggaran RKPD s/d Akhir Tahun 2021		Tingkat Capaian Kinerja dan Realisasi Anggaran RPJMD s/d Tahun 2021 (%)		OPD Penanggung Jawab	
					K	Rp	K	Rp	K	Rp.	K	Rp.	K	Rp.	K	Rp.	K	Rp.	K	Rp.		
1	2	3	4	5	6	7	8	9	10	11 = 10/9*100	12 = 8*10	13 = 12/7 x 100%	14									
	Penyusunan Sistem informasi pengelolaan keuangan daerah	Lancarnya Penatausahaan Pengelolaan keuangan dengan SIPKD	Koordinasi dan Penyusunan Peraturan Daerah tentang Perubahan APBD dan Peraturan Kepala Daerah tentang Penjabaran Perubahan APBD	Jumlah Ranperda dan Ranperub Tentang Perubahan APBD	100	472.650.000	160	383.550.000	80	30.600.000	80	171.136.038	4,0	6.640.000	5,0	3,88	84,0	37.240.000	84,0	7,88	BPKAD	
	Peningkatan kapasitas dan kinerja Kas daerah	Prosentase Peningkatan Kinerja Kas Daerah	Koordinasi dan Penyusunan Regulasi serta Kebijakan Bidang Anggaran	Terlaksananya Penyusunan dan Verifikasi Perubahan RKA - SKPD	100	200.000.000	104	50.000.000	-	66.850.000	52	20.176.040	-	-	-	-	-	66.850.000	-	33,43	BPKAD	
	Pengamanan Barang Milik Daerah	Lancarnya Pengamanan Barang Milik Daerah			60	675.000.000			0	38.605.500			-	-	-	-	0,5	38.605.500	0,8	5,72	BPKAD	
	Penghapusan Aset	Prosentase Penghapusan Aset			60	219.620.000			0	62.800.000			-	-	-	-	0,3	62.800.000	0,4	28,59	BPKAD	
	Penyusunan Sistem Informasi Gaji	Lancarnya Penyusunan Sistem Informasi gaji			1	195.000.000			0	163.519.750			-	-	-	-	0,2	163.519.750	23,0	83,86	BPKAD	
	Bimbingan Teknis Implementasi SIPKD Modul Aset dan Persediaan	Jumlah Petugas aset yang memahami SIPKD Modul Aset dan Persediaan			27	140.150.000			-	-			-	-	-	-	-	-	-	-	BPKAD	
Rata-rata capaian kinerja (%)											1,0	0,78			37,7	70,43						
Predikat kinerja											SR	SR										
			Koordinasi dan Pengelolaan Perbendaharaan Daerah			2.145.000.000		355.314.000		99.650.000	100 %	1.137.874.209		619.863.986							BPKAD	
			Koordinasi dan Pengelolaan Kas Daerah	Kinerja Pengelolaan Keuangan/ Kas Daerah	60	200.000.000	24	185.450.000	12	99.650.000	12	846.641.780	6,0	426.900.000	50,0	50,42	18,0	526.550.000	30,0	263,28	BPKAD	
			Koordinasi dan Penyusunan Laporan Realisasi Penerimaan dan Pengeluaran Kas Daerah, Laporan Aliran Kas, dan Pelaksanaan Pemungutan/ Pembongkaran dan Penyeloran Perhitungan Fihak Ketiga (PEFK)	Jumlah Data Informasi Gaji	60	195.000.000	24	169.864.000	-	-	12	164.365.989	6,0	66.183.849	50,0	40,27	6,0	66.183.849	10,0	33,94	BPKAD	
			Pembinaan Penatausahaan Keuangan Pemerintah Kabupaten/Kota	Jumlah Aparatur Pengelola Keuangan Daerah	60	1.750.000.000	24	1.632.548.600	-	-	12	126.866.440	6,0	126.780.137	50,0	99,93	6,0	126.780.137	10,0	7,24	BPKAD	
Rata-rata capaian kinerja (%)											50,0	63,54			16,7	101,49						
Predikat kinerja											SR	SR										
			Koordinasi dan Pelaksanaan Akuntansi dan Pelaporan Keuangan			680.610.000		355.236.500		320.236.500		352.798.024		190.451.425							BPKAD	
			Koordinasi Penyusunan Laporan Pertanggungjawaban Pelaksanaan APBD Bulanan, Triwulan dan Semesteran	Jumlah Laporan Semester yang di Susun	100	75.000.000	100	74.886.500	1	74.886.500	100	87.230.942	4,0	2.700.000	4,0	3,10	5,0	77.586.500	5,0	103,45	BPKAD	
			Koordinasi dan Penyusunan Rancangan Peraturan Daerah tentang Pertanggungjawaban Pelaksanaan APBD Provinsi dan Rancangan Peraturan Kepala Daerah tentang Penjabaran Pertanggungjawaban Pelaksanaan APBD Kabupaten/Kota	Jumlah Ranperda dan Ranperub yang disusun	100	605.610.000	100	280.350.000	1	245.350.000	100	265.567.082	6,0	187.751.425	6,0	70,70	7,0	433.101.425	7,0	71,51	BPKAD	
Rata-rata capaian kinerja (%)											5,0	36,90			6,0	87,48						
Predikat kinerja											SR	SR										
			Penunjang Urusan Kewenangan Pengelolaan Keuangan Daerah			401.148.094.658		363.568.027.696		-	100 %	349.967.700.960		27.322.286.617							BPKAD	
			Analisis Perencanaan dan Penyusunan Bantuan Keuangan	Terlaksananya Analisis Perencanaan Bantuan Keuangan Kepada Desa	100	382.097.099.521	484	363.568.027.696	-	-	242	329.032.285.903	4,0	25.474.801.817	1,7	7,74	4,0	25.474.801.817	4,0	6,67	BPKAD	

RKPD KABUPATEN KAMPAR TAHUN 2022

Kode Rekening	Urusan/Bidang Urusan Pemerintahan Daerah dan Program/Kegiatan (Tahun 2020)	Indikator Kinerja Program (Outcome) Kegiatan (Tahun 2020)	Program/ Kegiatan/ Sub Kegiatan Tahun 2021	Indikator Kinerja Program (Outcome) Kegiatan (Tahun 2021)	Capaian RPJMD Kabupaten pada tahun 2022 (akhir periode RPJMD)		Capaian RPJMD Kabupaten pada tahun 2022 (akhir periode RPJMD) - PERUBAHAN		Realisasi Capaian Kinerja RKPD s/d Tahun Lalu (2020) (TAHUN N-2)		Target Kinerja dan Anggaran RKPD Tahun 2021 (Tahun N-1)		Realisasi Capaian Kinerja dan Anggaran RKPD yang dievaluasi Tahun 2021		Tingkat Capaian Kinerja dan Realisasi Anggaran APBD Tahun 2021 (%)		Realisasi Kinerja dan Anggaran RKPD s/d Akhir Tahun 2021		Tingkat Capaian Kinerja dan Realisasi Anggaran RPJMD s/d Tahun 2021 (%)		OPD Penanggung Jawab
					K	Rp	K	Rp	K	Rp.	K	Rp.	K	Rp.	K	Rp.	K	Rp.	K	Rp.	
1					6		7		8		9		10		11 = 10B*100		12 = 8*10		13 = 12/7 x 100%		14
			Pengelolaan Dana Darurat dan Mendesak	Tercapainya Belanja Tidak Terduga	60	5.000.000.000	24	2.500.000.000	-		12	7.000.000.000	4,0	1.847.484.800	33,3	26,39	4,0	1.847.484.800	6,7	36,95	BPKAD
			Pengelolaan Dana Bagi Hasil Kabupaten/Kota	Terlaksananya Bagi Hasil Pajak dan Retribusi Daerah	100	14.050.995.137	484	1.395.000.000	-		242	13.935.415.057	-	-	-	-	-	-	-	-	BPKAD
Rata-rata capaian kinerja (%)															11,7	11,38			3,6	14,54	
Predikat kinerja															SR	SR					
			Pengelolaan Barang Milik Daerah			1.035.420.000		235.800.000		173.400.000	100 %	983.522.543		406.140.833							BPKAD
			Pengamanan Barang Milik Daerah	Jumlah Database Asef/BMD yang akan di Hapus	100	675.000.000	24	600.000.000	12	78.400.000	12	667.256.180	6,0	354.615.950	50,0	53,15	18,0	433.015.950	18,0	64,15	BPKAD
			Optimalisasi Penggunaan, Pemantapan, Pemindahbantuan, Pemusnahan, dan Penghapusan Barang Milik Daerah	Jumlah BMD yang di Hapus	100	219.620.000	104	95.000.000	100	95.000.000	52	99.285.260	4,0	11.968.380	7,7	12,05	104,0	106.968.380	104,0	48,71	BPKAD
			Rekonsiliasi dalam rangka Penyusunan Laporan Barang Milik Daerah	Data BMD yang di Verifikasi	100	140.800.000	104	140.800.000	-		52	216.981.103	8,0	39.556.503	15,4	18,23	8,0	39.556.503	8,0	28,09	BPKAD
Rata-rata capaian kinerja (%)															24,4	27,81			43,3	46,98	
Predikat kinerja															SR	SR					
TOTAL RATA-RATA CAPAIAN KINERJA DAN ANGGARAN PROGRAM 2												18,4	28,08								
JUMLAH ANGGARAN DAN REALISASI DARI SELURUH PROGRAM												363.979.189.122	34.024.346.195								
TOTAL RATA-RATA CAPAIAN KINERJA DAN ANGGARAN DARI SELURUH PROGRAM (PROGRAM 1 s.d. PROGRAM 2)												34,2	34,17								
PREDIKAT KINERJA DARI SELURUH PROGRAM (PROGRAM 1 s.d. PROGRAM 2)												SR	SR								

EVALUASI HASIL PELAKSANAAN PERENCANAAN DAERAH SAMPAI DENGAN TAHUN BERJALAN (TRIWULAN II)
KABUPATEN KAMPAR

Unit Organisasi : 5.02.0.00.0.00.02.0000 BADAN PENDAPATAN DAERAH
Sub Unit Organisasi : 5.02.0.00.0.00.02.0000 BADAN PENDAPATAN DAERAH

Kode Rekening	Urusan/Bidang Urusan Pemerintahan Daerah dan Program/Kegiatan (Tahun 2020)	Indikator Kinerja Program (Outcome)/ Kegiatan (Tahun 2020)	Program/ Kegiatan/ Sub Kegiatan Tahun 2021	Indikator Kinerja Program (Outcome)/ Kegiatan (Tahun 2021)	Capaian RPJMD Kabupaten pada tahun 2022 (akhir periode RPJMD)		Capaian RPJMD Kabupaten pada tahun 2022 (akhir periode RPJMD) - PERUBAHAN		Realisasi Capaian Kinerja RKPD s/d Tahun Lalu (2020) (TAHUN N-2)		Target Kinerja dan Anggaran RKPD Tahun 2021 (Tahun N-1)		Realisasi Capaian Kinerja dan Anggaran RKPD yang dievaluasi Tahun 2021		Tingkat Capaian Kinerja dan Realisasi Anggaran APBD Tahun 2021 (%)		Realisasi Kinerja dan Anggaran RKPD s/d Akhir Tahun 2021		Tingkat Capaian Kinerja dan Realisasi Anggaran RPJMD s/d Tahun 2021 (%)		OPD Penanggung Jawab
					K	Rp	K	Rp	K	Rp.	K	Rp.	K	Rp.	K	Rp.	K	Rp.	K	Rp.	
1	2	3	4	5	6	7	8	9	10	11	12	13 = 10/9*100	14 = 10/9*100	15	16	17 = 12/11*100	18 = 12/11*100	19	20	21	
BADAN PERENCANAAN PEMBANGUNAN DAERAH																					
	Program Pelayanan Administrasi Perkantoran	Terpenuhiya kebutuhan administrasi perkantoran di lingkungan Bapenda	PROGRAM PENUNJANG URUSAN PEMERINTAH DAERAH	Persentase pemenuhan program penunjang urusan pemerintah daerah kab/kota		20.053.403.392	100 persen	32.402.935.590		4.807.744.099	100 persen	16.451.457.795	5.171.940.120								
				Penyediaan jasa penunjang urusan pemerintah daerah	Tersedianya penyediaan jasa penunjang pemerintah daerah	100 persen	4.331.879.428	100 persen	2.542.844.680	1.133.075.552	100 persen	1.271.422.340	625.984.152								BAPENDA
	Penyediaan jasa komunikasi, sumber daya air dan listrik	Tersedianya belanja telepon, Air dan Listrik	Penyediaan jasa komunikasi, sumber daya air dan listrik	Tersedianya belanja telepon, sumber daya air dan listrik	60 Bulan	1.118.479.680	24 Bulan	673.800.020	12	394.482.752	12 Bulan	336.900.010	6,0	138.072.226	50,0	40,98	18,0	532.554.978	75,0	79,04	BAPENDA
	Penyediaan Jasa Kebersihan Kantor	Tersedianya belanja kebersihan kantor	Penyediaan jasa pelayanan umum kantor	Tersedianya jasa pelayanan umum kantor	60 Bulan	1.284.608.448	68 Orang	1.631.544.660	12	143.845.900	12 Bulan	815.772.330	6,0	392.101.926	50,0	48,07	18,0	535.947.826	26,5	32,85	BAPENDA
	Penyediaan jasa tenaga teknis pendukung	Tersedianya tenaga teknis pendukung			81	1.399.548.600			23	509.017.500			-	-	-	-	23,0	509.017.500	-	-	BAPENDA
	Perbaikan Peralatan Kantor	Tersedianya jasa perbaikan peralatan kerja	Penyediaan jasa perbaikan peralatan dan perlengkapan kantor	Tersedianya jasa perbaikan perlengkapan kantor	60 Bulan	529.242.700	24 Bulan	237.500.000	12	85.729.400	12 Bulan	118.750.000	6,0	95.810.000	50,0	80,68	18,0	181.539.400	75,0	76,44	BAPENDA
Rata-rata capaian kinerja (%)															50,0	56,58			44,1	47,08	
Predikat kinerja															SR	R					
	Administrasi Umum Perangkat Daerah	Terealisasinya pelayanan administrasi umum perangkat daerah			- 0	11.493.801.043		5.204.860.204		2.469.529.685	100 persen	2.752.420.102	888.696.320								BAPENDA
	Penyediaan Alat tulis kantor	Tersedianya alat tulis kantor	Penyediaan peralatan dan perlengkapan kantor	Tersedianya peralatan dan perlengkapan kantor	60 Bulan	1.208.649.327	24 Bulan	1.970.703.362	12 Bulan	156.843.390	12 Bulan	1.135.351.681	6,0	197.255.132	50,0	17,37	18,0	354.098.522	75,0	17,97	BAPENDA
	Penyediaan Peralatan dan Perlengkapan Kantor	Tersedianya penyediaan peralatan dan perlengkapan kantor			60 Bulan	540.734.250			12 Bulan	960.914.300			-	-	-	-	12,0	960.914.300	-	-	BAPENDA
	Penyediaan Barang Cetak dan Penggandaan	Tersedianya barang cetakan	Penyediaan barang cetakan dan penggandaan	Tersedianya barang cetakan	60 Bulan	1.246.489.515	24 Bulan	1.060.639.802	12 Bulan	371.084.395	12 Bulan	530.319.901	6,0	453.375.188	50,0	85,49	18,0	824.459.583	75,0	77,73	BAPENDA
	Penyediaan bahan bacaan dan Peraturan Perundang-undangan	Terselenggaranya penyediaan bahan bacaan	Penyediaan bahan bacaan dan peraturan perundang-undangan	Terselenggaranya penyediaan bahan bacaan	60 Bulan	110.910.611	24 Bulan	42.194.000	12 Bulan	21.257.000	12 Bulan	21.087.000	6,0	4.860.000	50,0	23,05	18,0	26.117.000	75,0	61,90	BAPENDA
	Penyediaan makanan dan minuman	Tersedianya makan dan minuman kantor	Penyediaan bahan logistik kantor	Tersedianya bahan logistik kantor	60 Bulan	881.742.910	24 Bulan	398.445.040	12 Bulan	197.310.000	12 Bulan	199.222.520	6,0	112.421.000	50,0	56,43	18,0	309.731.000	75,0	77,73	BAPENDA
	Rapat Koordinasi dan Konsultasi keluar daerah	Terselenggaranya rapat koordinasi dan konsultasi konsultasi keluar daerah	Penyelenggaraan Rapat koordinasi dan konsultasi SKPD	Terselenggaranya rapat koordinasi dan konsultasi SKPD	60 Bulan	7.505.274.430	24 Bulan	1.732.878.000	12 Bulan	762.120.600	12 Bulan	866.439.000	6,0	120.785.000	50,0	13,94	18,0	882.905.600	75,0	50,95	BAPENDA
Rata-rata capaian kinerja (%)															50,0	39,26			62,5	47,71	
Predikat kinerja															SR	SR					
	Program Peningkatan Sarana dan Prasarana Aparatur	Terpenuhiya sarana dan prasarana yang sesuai dengan kebutuhan dan beban kerja SKPD (termasuk mobil, kendaraan bermotor prasarana perkantoran)	Pemeliharaan barang milik daerah penunjang urusan pemerintah daerah	Terealisasinya pemeliharaan barang milik daerah penunjang urusan pemerintah daerah	100 persen	2.453.766.639	100 persen	2.373.148.074		1.133.031.162	100 persen	1.295.754.037	278.786.470								BAPENDA
	Pemeliharaan rutin/ berkala Gedung Kantor	Terlaksananya pemeliharaan rutin/berkala gedung kantor	Pemeliharaan/rehabilitasi gedung kantor dan bangunan lainnya	Terlaksananya Pemeliharaan/rehabilitasi gedung kantor dan bangunan lainnya	60 Bulan	1.372.859.250	24 Bulan	2.015.320.000	12 Bulan	859.966.782	12 Bulan	1.116.840.000	6,0	195.470.000	50,0	17,50	18,0	1.055.436.782	75,0	52,37	BAPENDA
	Pemeliharaan rutin/ berkala mobil Jabatan	Terlaksananya pemeliharaan rutin/berkala mobil Jabatan	Penyediaan jasa pemeliharaan, biaya pemeliharaan dan pajak kendaraan perorangan dinas/kendaraan dinas jabatan	Terlaksananya jasa pemeliharaan, biaya pemeliharaan dan pajak kendaraan perorangan dinas/kendaraan dinas jabatan	30 Unit	1.080.907.389	14	357.828.074	6	273.064.380	7	178.914.037	4,0	83.316.470	57,1	46,57	10,0	356.380.850	71,4	99,60	BAPENDA
Rata-rata capaian kinerja (%)															53,6	32,03			73,2	75,98	
Predikat kinerja															R	SR					
	Program Peningkatan Kapasitas Sumber Daya Aparatur	Jumlah aparatur yang mengikuti peningkatan kualitas sumber daya aparatur melalui diklat teknis, struktural maupun fungsional (orm)	Administrasi kepegawaian perangkat daerah	Terealisasinya pemenuhan pelayanan administrasi aparatur	100 persen	1.652.135.692		203.328.000		7.800.000	100 persen	101.664.000	-								BAPENDA

Kode Rekening	Urusan/Bidang Urusan Pemerintahan Daerah dan Program/Kegiatan (Tahun 2020)	Indikator Kinerja Program (Outcome)/ Kegiatan (Tahun 2020)	Program/ Kegiatan/ Sub Kegiatan Tahun 2021	Indikator Kinerja Program (Outcome)/ Kegiatan (Tahun 2021)	Capaian RPJMD Kabupaten pada tahun 2022 (akhir periode RPJMD)		Capaian RPJMD Kabupaten pada tahun 2022 (akhir periode RPJMD) - PERUBAHAN		Realisasi Capaian Kinerja RKPD s/d Tahun Lalu (2020) (TAHUN N-2)		Target Kinerja dan Anggaran RKPD Tahun 2021 (Tahun N-1)		Realisasi Capaian Kinerja dan Anggaran RKPD yang dievaluasi Tahun 2021		Tingkat Capaian Kinerja dan Realisasi Anggaran APBD Tahun 2021 (%)		Realisasi Kinerja dan Anggaran RKPD s/d Akhir Tahun 2021		Tingkat Capaian Kinerja dan Realisasi Anggaran RPJMD s/d Tahun 2021 (%)		OPD Penanggung Jawab			
					K	Rp	K	Rp	K	Rp.	K	Rp.	K	Rp.	K	Rp.	K	Rp.	K	Rp.				
1	2	3	4	5	6	7	8	9	10	11 = 10/9*100	12 = 8+10	13 = 12/7 x 100%	14											
	Bimbingan Teknis Implementasi Peraturan Perundang Undangan	Terlaksananya kegiatan bimbingan teknis implementasi peraturan perundangan bagi ASN	Bimbingan teknis implementasi peraturan undangan	Terlaksananya bimbingan teknis implementasi peraturan undangan	84	1.652.135.692	24 Bulan	203.328.000	-	-	12 Bulan	101.664.000	-	-	-	-	-	-	-	-	BAPENDA			
	Bimbingan Teknis Sistem Terintegrasi PAD	Petugas yang lebih profesional dan sistem informasi SIMPAD yang lebih modern							7.800.000								7.800.000				BAPENDA			
	Bimbingan Teknis Penatausahaan Barang Milik Daerah	Terlaksananya kegiatan bimbingan teknis penatausahaan barang milik daerah																			BAPENDA			
Rata-rata capaian kinerja (%)											-	-												
Predikat kinerja											SR	SR												
	Program Peningkatan Pengembangan Sistem Pelaporan Capaian Kinerja dan Keuangan	Penyediaan dokumen akuntabilitas kinerja dan keuangan	Perencanaan, Penganggaran dan Evaluasi kinerja perangkat daerah	Terlaksananya perencanaan, penganggaran dan evaluasi kinerja perangkat daerah	48.805.920	24 Bulan	551.316.632		42.475.000	100 Persen	266.478.316		105.815.534								BAPENDA			
	Penyusunan Laporan capaian kinerja dan khisar realisasi kinerja SKPD	Tersusunnya Lakip SKPD	Koordinasi dan Penyusunan laporan capaian kinerja dan khisar realisasi kinerja SKPD	Terlaksananya koordinasi dan penyusunan laporan capaian kinerja dan khisar realisasi kinerja	7 Laporan	48.805.920	2 Laporan	119.469.820	2 Laporan	42.475.000	1 Laporan	59.734.910	1,0	39.734.909	100,0	66,52	3,0	82.209.909	150,0	68,81	BAPENDA			
	Penyusunan Dokumen Perencanaan Perangkat Daerah	Terlaksananya Perencanaan Perangkat Daerah	Terlaksananya Perencanaan Perangkat Daerah	Terlaksananya Perencanaan Perangkat Daerah	4 Laporan	186.453.266	2 Laporan	84.046.633	2 Laporan	84.046.633	1,0	55.140.625	50,0	65,61	1,0	55.140.625	25,0	29,57		BAPENDA				
	Koordinasi dan Penyusunan Dokumen RKA-SKPD	Terlaksananya Koordinasi dan Penyusunan Dokumen RKA-SKPD	Terlaksananya Koordinasi dan Penyusunan Dokumen RKA-SKPD	Terlaksananya Koordinasi dan Penyusunan Dokumen RKA-SKPD	2 Laporan	61.705.494	1 Laporan	30.852.747	1 Laporan	30.852.747	-	10.940.000	-	35,46	-	10.940.000	-	17,73		BAPENDA				
	Koordinasi dan Penyusunan Dokumen Perubahan RKA-SKPD	Terlaksananya Koordinasi dan Penyusunan Dokumen Perubahan RKA-SKPD	Terlaksananya Koordinasi dan Penyusunan Dokumen Perubahan RKA-SKPD	Terlaksananya Koordinasi dan Penyusunan Dokumen Perubahan RKA-SKPD	2 Laporan	68.393.462	1 Laporan	34.196.731	1 Laporan	34.196.731	-	-	-	-	-	-	-	-	-		BAPENDA			
	Koordinasi dan Penyusunan DPA-SKPD	Terlaksananya Koordinasi dan Penyusunan DPA-SKPD	Terlaksananya Koordinasi dan Penyusunan DPA-SKPD	Terlaksananya Koordinasi dan Penyusunan DPA-SKPD	2 Laporan	58.060.290	1 Laporan	29.030.145	1 Laporan	29.030.145	-	-	-	-	-	-	-	-	-		BAPENDA			
	Koordinasi dan Penyusunan Perubahan DPA- SKPD	Terlaksananya Koordinasi dan Penyusunan Perubahan DPA- SKPD	Terlaksananya Koordinasi dan Penyusunan Perubahan DPA- SKPD	Terlaksananya Koordinasi dan Penyusunan Perubahan DPA- SKPD	2 Laporan	57.234.300	1 Laporan	28.617.150	1 Laporan	28.617.150	-	-	-	-	-	-	-	-	-		BAPENDA			
Rata-rata capaian kinerja (%)											25,0	27,93												
Predikat kinerja											SR	SR												
	Administrasi keuangan perangkat daerah	Terlaksananya administrasi keuangan perangkat daerah	Terlaksananya administrasi keuangan perangkat daerah	Terlaksananya administrasi keuangan perangkat daerah	100 persen	73.014.670	100 persen	21.527.438.000	21.832.700	100 Persen	10.763.719.000		3.272.657.644								BAPENDA			
	Penyediaan Gaji dan Tunjangan ASN	Terlaksananya penyediaan gaji dan tunjangan ASN	Terlaksananya penyediaan gaji dan tunjangan ASN	Terlaksananya penyediaan gaji dan tunjangan ASN	24 Bulan	21.487.752.820					12 Bulan	10.743.876.410	6,0	3.252.815.054	50,0	30,28	6,0	3.252.815.054	25,0	15,14	BAPENDA			
	Penyusunan Pelaporan Keuangan Akhir tahun	Laporan keuangan akhir tahun SKPD Bapenda	Koordinasi dan Penyusunan laporan keuangan akhir tahun SKPD	Laporan keuangan akhir tahun SKPD Bapenda	5 Laporan	73.014.670	2 Laporan	39.685.180	1 Laporan	21.832.700	1 Laporan	19.842.590	1,0	19.842.590	100,0	100,00	2,0	41.675.290	100,0	105,01	BAPENDA			
Rata-rata capaian kinerja (%)											75,0	65,14												
Predikat kinerja											S	S												
TOTAL RATA-RATA CAPAIAN KINERJA DAN ANGGARAN PROGRAM 1											38,2	31,56												
	Program Peningkatan dan Pengembangan Pengelolaan Keuangan Daerah	Persentase pencapaian target PAD (%)	PROGRAM PENGELOLAAN PENDAPATAN DAERAH	Terselenggaranya Pengelolaan Pendapatan Daerah	37.005.609.210	100 persen	9.315.645.994	3.002.309.578	100 Persen	4.657.821.497		909.479.061									BAPENDA			
			Kegiatan Pengelolaan Pendapatan Daerah	Tersedianya Pengelolaan Pendapatan Daerah	100 persen	37.005.609.210	100 persen	9.315.645.994	3.002.309.578	100 Persen	4.657.821.497		909.479.061								BAPENDA			
	Intensifikasi dan Eksistensi sumber-sumber Pendapatan Daerah	Peningkatan Penerimaan Daerah	Penelitian dan Verifikasi Data Pelaporan Pajak Daerah	Tersedia dokumen pelaporan pajak daerah	60 Bulan	2.128.514.615	24 Bulan	733.232.652	12 Bulan	444.967.000	12 Bulan	366.616.326	6,0	44.261.740	50,0	12,07	18,0	489.228.740	75,0	66,72	BAPENDA			
	Penyusunan Rencana dan Perubahan Target Pendapatan Daerah	Tersusunnya Dokumen Estimasi Jumlah PAD yang akan diterima	Analisa dan Pengembangan Pajak Daerah, serta Penyusunan Kebijakan Pajak Daerah	Tersusunnya dokumen estimasi jumlah pendapatan daerah	1 Dok	1.479.999.081	4 Dok	588.772.550	0	170.854.100	2 Dok	294.386.275	-	23.700.400	-	8,05	0,2	194.554.500	5,0	33,04	BAPENDA			
	Monitoring dan Evaluasi Pajak Daerah	Persentase Capaian Target Pendapatan Asli Daerah	Pengendalian, Pemantauan dan Pengawasan Pajak Daerah	Terselenggaranya pemeriksaan pajak daerah	105 Kec	1.463.242.057	24 Bulan	326.028.288	21	312.122.500	12 Bulan	163.014.144	6,0	40.470.331	50,0	24,83	27,0	352.592.831	112,5	108,15	BAPENDA			

RKPD KABUPATEN KAMPAR TAHUN 2022

Kode Rekening	Urusan/Bidang Urusan Pemerintahan Daerah dan Program/Kegiatan (Tahun 2020)	Indikator Kinerja Program (Outcome) Kegiatan (Tahun 2020)	Program/ Kegiatan/ Sub Kegiatan Tahun 2021	Indikator Kinerja Program (Outcome) Kegiatan (Tahun 2021)	Capaian RPJMD Kabupaten pada tahun 2022 (akhir periode RPJMD)		Capaian RPJMD Kabupaten pada tahun 2022 (akhir periode RPJMD) - PERUBAHAN		Realisasi Capaian Kinerja RKPD s/d Tahun Lalu (2020) (TAHUN N-2)		Target Kinerja dan Anggaran RKPD Tahun 2021 (Tahun N-1)		Realisasi Capaian Kinerja dan Anggaran RKPD yang dievaluasi Tahun 2021		Tingkat Capaian Kinerja dan Realisasi Anggaran APBD Tahun 2021 (%)		Realisasi Kinerja dan Anggaran RKPD s/d Akhir Tahun 2021		Tingkat Capaian Kinerja dan Realisasi Anggaran RPJMD s/d Tahun 2021 (%)		OPD Penanggung Jawab
					K	Rp	K	Rp	K	Rp.	K	Rp.	K	Rp.	K	Rp.	K	Rp.	K	Rp.	
1	2	3	4	5	6		7		8		9		10		11 = 10B/100		12 = 8+10		13 = 12/7 x 100%		14
			Penyelesaian Keberatan Pajak Daerah	Tersedianya jawaban atas keberatan wajib pajak			24 Bulan	497.062.404			12 Bulan	248.531.202	6,0	40.238.362	50,0	16,19	6,0	40.238.362	25,0	8,10	BAPENDA
	Validasi Objek dan Subjek BPHTB	Persentase Peningkatan PAD	Penilaian Pajak Bumi dan Bangunan Perdesaan dan Perkotaan (PBBP2) serta Bea Perolehan Hak atas Tanah dan Bangunan (BPHTB)	Tersedia penilaian PBB dan BPHTB	105 Kec	4.654.337.225	24 Bulan	1.451.215.540	21	250.730.000	12 Bulan	725.607.770	6,0	55.608.850	50,0	7,66	27,0	306.338.850	112,5	21,11	BAPENDA
	Koordinasi Pemungutan Pajak Bumi dan Bangunan Perdesaan dan Perkotaan	Persentase Capaian Target Pendapatan Asli Daerah dari Sektor PBB-P2			60 Bulan	3.750.071.780			12 Bulan	230.089.500			-	-	-	-	12,0	230.089.500	-	-	BAPENDA
	Pelaksanaan Cetak Massal Pajak Bumi dan Bangunan Perdesaan dan Perkotaan	Jumlah SPPT Masal Objek Pajak Daerah dari Sektor PBB-P2	Penetapan Wajib Pajak Daerah	Tersedia ketepatan pajak daerah	60 Bulan	3.905.667.218	24 Bulan	1.396.999.700	12 Bulan	357.036.300	12 Bulan	698.499.850	6,0	394.901.400	50,0	56,54	18,0	751.937.700	75,0	53,83	BAPENDA
	Validasi Piutang PBB P2	Persentase Peningkatan PAD			105 Kec	3.483.212.135			21	116.250.000			-	-	-	-	21,0	116.250.000	-	-	BAPENDA
	Pemutahiran Data PBB-P2	Persentase Peningkatan PAD			105 Kec	11.161.751.586			-	-			-	-	-	-	-	-	-	-	BAPENDA
	Pendataan Objek dan Subjek Pajak Daerah	Persentase Peningkatan PAD	Pendataan dan Pendaftaran Objek Pajak Daerah	Tersedia database wajib pajak yang akuntable	105 Kec	2.081.075.963	24 Bulan	627.870.504	21	145.460.000	12 Bulan	313.935.252	6,0	48.571.800	50,0	15,47	27,0	194.031.800	112,5	30,90	BAPENDA
	Pemungutan Pajak Daerah	Persentase Peningkatan PAD	Penagihan Pajak Daerah	Terselenggaranya penagihan pajak daerah	105 Kec	1.127.587.550	42 Kecamatan	540.715.112	21	315.155.800	12 Bulan	270.357.556	6,0	57.058.720	50,0	21,10	27,0	372.214.520	64,3	68,84	BAPENDA
	Pengadaan Aplikasi SIMPAD	Pengolahan PAD Terkomputerisasi	Penyediaan Sarana dan Prasarana Pengelolaan Pajak Daerah	Tersedianya sarana dan prasarana pengelolaan pajak	4 Paket	1.770.150.000	1 Paket	1.655.767.738	1 Paket	659.644.378	1 Paket	827.883.869	1,0	98.053.950	100,0	11,84	2,0	757.698.328	200,0	45,76	BAPENDA
			Perencanaan pengelolaan pajak daerah	Tersedia perencanaan pengelolaan pajak			24 Bulan	362.817.862			21 Kecamatan	181.408.931	10,0	45.876.720	47,6	25,29	10,0	45.876.720	41,7	12,64	BAPENDA
			Penyuluhan dan Penyebarluasan Kebijakan Pajak Daerah	Terselenggaranya kegiatan penyebarluasan informasi PDRD			14 Kecamatan	455.915.138			7 Kecamatan	227.957.569	6,0	49.967.239	85,7	21,92	6,0	49.967.239	42,9	10,96	BAPENDA
			Pelayanan dan Konsultasi Pajak Daerah	Terselenggaranya pelayanan dan Konsultasi Pajak daerah			24 Bulan	429.087.200			12 Bulan	214.542.100	6,0	-	50,0	-	6,0	-	25,0	-	BAPENDA
			Pembinaan dan Pengawasan Retribusi Daerah	Terselenggaranya pembinaan dan pengawasan retribusi daerah			24 Bulan	250.161.306			12 Bulan	125.080.653	6,0	10.769.549	50,0	8,61	6,0	10.769.549	25,0	4,31	BAPENDA
Rata-rata capaian kinerja (%)															52,6	17,66			70,5	35,72	
Predikat kinerja															R	SR					
TOTAL RATA-RATA CAPAIAN KINERJA DAN ANGGARAN PROGRAM 2															52,6	17,66					
JUMLAH ANGGARAN DAN REALISASI DARI SELURUH PROGRAM															21.109.279.292	6.081.419.181					
TOTAL RATA-RATA CAPAIAN KINERJA DAN ANGGARAN DARI SELURUH PROGRAM (PROGRAM 1 s.d. PROGRAM 2)															44,4	24,61					
PREDIKAT KINERJA DARI SELURUH PROGRAM (PROGRAM 1 s.d. PROGRAM 2)															SR	SR					

EVALUASI HASIL PELAKSANAAN PERENCANAAN DAERAH SAMPAI DENGAN TAHUN BERJALAN (TRIWULAN II)
KABUPATEN KAMPAR

Unit Organisasi : 5.03.5.04.0.00.01.00 BADAN KEPEGAWAIAN DAN PENGEMBANGAN SUMBERDAYA MANUSIA
Sub Unit Organisasi : 5.03.5.04.0.00.01.00 BADAN KEPEGAWAIAN DAN PENGEMBANGAN SUMBERDAYA MANUSIA

Kode Rekening	Urusan/Bidang Urusan Pemerintahan Daerah dan Program/Kegiatan (Tahun 2020)	Indikator Kinerja Program (Outcome)/ Kegiatan (Tahun 2020)	Program/ Kegiatan/ Sub Kegiatan Tahun 2021	Indikator Kinerja Program (Outcome)/ Kegiatan (Tahun 2021)	Capaian RPJMD Kabupaten pada tahun 2022 (akhir periode RPJMD)		Capaian RPJMD Kabupaten pada tahun 2022 (akhir periode RPJMD) - PERUBAHAN		Realisasi Capaian Kinerja RKPD s/d Tahun Lalu (2020) (TAHUN N-2)		Target Kinerja dan Anggaran RKPD Tahun 2021 (Tahun N-1)		Realisasi Capaian Kinerja dan Anggaran RKPD yang dievaluasi Tahun 2021		Tingkat Capaian Kinerja dan Realisasi Anggaran APBD Tahun 2021 (%)		Realisasi Kinerja dan Anggaran RKPD s/d Akhir Tahun 2021		Tingkat Capaian Kinerja dan Realisasi Anggaran RPJMD s/d Tahun 2021 (%)		OPD Penanggung Jawab
					K	Rp	K	Rp	K	Rp.	K	Rp.	K	Rp.	K	Rp.	K	Rp.	K	Rp.	
1	2	3	4	5	6	7	8	9	10	11	12	13	14	15	16	17	18	19	20	21	22
BADAN KEPEGAWAIAN DAN PENGEMBANGAN SUMBER DAYA MANUSIA																					
			PROGRAM PENUNJANG URUSAN PEMERINTAHAN DAERAH KABUPATENKOTA	Persentase Cakupan Layanan Penunjang Urusan Pemerintah Daerah Kabupaten		48.638.397.277	100 persen	42.901.007.693		20.600.055.493	100 persen	5.795.813.131		2.658.561.493							
	Program Peningkatan Pelaporan Capaian Kinerja dan Keuanga	Ketersediaan Dokumen Pelaporan Capaian Kinerja dan Keuangan BKPSDM	Perencanaan, Penganggaran, dan Evaluasi Kinerja Perangkat Daerah	Tersedianya Dokumen Perencanaan, Penganggaran, dan Evaluasi BKPSDM Kab. Kampar	60 persen	907.520.400	100 persen	61.247.200		210.283.210	100 persen	83.964.707		48.306.100							BKPSDM
	Penyusunan Program, Monitoring dan Evaluasi Kegiatan	Tersedianya Penyusunan dan Evaluasi Program dan Kegiatan BKPSDM Kab. Kampar	Penyusunan Dokumen Perencanaan Perangkat Daerah	Tersedianya Dokumen Renstra, Renja Perangkat Daerah	72 Laporan	891.752.400	24 Laporan	58.149.200		203.512.210	2	81.007.122	1,0	48.306.100	50,0	59,63	49,0	251.818.310	204,2	433,06	BKPSDM
	Penyusunan laporan capaian kinerja & realisasi kinerja SKPD	Tersusunnya Laporan Capaian Kinerja dan Khlisar Realisasi Kinerja OPD	Koordinasi dan Penyusunan Laporan Capaian Kinerja dan Khlisar Realisasi Kinerja SKPD	Tersedianya Dokumen Laporan Capaian Kinerja dan Khlisar Realisasi Kinerja	6 Dokumen	15.768.000	2 Dokumen	3.098.000		6.771.000	1	2.957.585	-	-	-	4,0	6.771.000	200,0	218,56	BKPSDM	
Rata-rata capaian kinerja (%)															25,0	29,82			202,1	325,81	
Predikat kinerja															SR	SR					
	Program Peningkatan Pelaporan Capaian Kinerja dan Keuangan	Ketersediaan Dokumen Pelaporan Capaian Kinerja dan Keuangan BKPSDM	Administrasi Keuangan Perangkat Daerah	Tersedianya Dokumen Administrasi Keuangan Perangkat Daerah	37.903.059.972	24 Bulan	37.892.592.772		15.328.147.789	100 Persen	4.224.842.666		2.261.260.960								BKPSDM
			Penyediaan Gaji dan Tunjangan ASN	Relang waktu tersedianya Penyediaan Gaji dan Tunjangan ASN	84 bulan	37.889.419.972	84 bulan	37.889.419.972	56	15.321.568.589	14	4.221.782.181	6,0	2.261.260.960	42,9	53,56	62,0	17.582.829.549	73,8	46,41	BKPSDM
	Penyusunan pelaporan keuangan akhir tahun	Tersusunnya Laporan Keuangan Akhir tahun yang akurat	Koordinasi dan Penyusunan Laporan Keuangan Akhir Tahun SKPD	Tersedianya dokumen Laporan Keuangan Akhir Tahun SKPD	6 Dokumen	13.640.000	2 Dokumen	3.172.800		6.579.200	1	3.060.485	-	-	-	4,0	6.579.200	200,0	207,36	BKPSDM	
Rata-rata capaian kinerja (%)															21,4	26,78			136,9	126,88	
Predikat kinerja															SR	SR					
	Program Peningkatan Kapasitas Sumber Daya Aparatur	Peningkatan Kompetensi Aparatur	Administrasi Kepegawaian Perangkat Daerah	Terpenuhinya pelayanan Administrasi Kepegawaian	9 Unit	1.647.333.400	100 persen	693.896.918		505.605.650	100 Persen	166.221.730	-	-							BKPSDM
	Pembinaan Jiwa Korps dan Penyelenggaraan Persemayaman/Pemakaman bagi anggota KORPRI	Tersedianya proses persemayaman dan pemakaman serta jiwa korsa bagi anggota KORPRI Kab. Kampar	Pemulangan Pegawai yang Meninggal dalam Melaksanakan Tugas Negeri Sipil	Tersedianya pelayanan persemayaman dan pemakaman pegawai Negeri Sipil	133 kejadian	1.270.839.000	64 kejadian	576.896.918	57	456.342.500	8	80.550.434	-	-	-	57,0	456.342.500	89,1	79,10	BKPSDM	
	Kegiatan Rapat Koordinasi Teknis Kepegawaian	Tersedianya koordinasi teknis tentang aturan kepegawaian	Bimbingan Teknis Implementasi Peraturan Perundang-Undangan	Tersedianya Bimbingan Teknis Implementasi Peraturan Perundang-Undangan	1.590 PNS	376.494.400	6 PNS	117.000.000	220	49.263.150	126	85.671.296	-	-	-	220,0	49.263.150	3.666,7	42,11	BKPSDM	
Rata-rata capaian kinerja (%)															-	-			1.877,9	60,60	
Predikat kinerja															SR	SR					
	Program Pelayanan Administrasi Perkantoran	Peningkatan Penunjang Pelayanan Administrasi Kantor (Jumlah Bidang)	Administrasi Umum Perangkat Daerah	Terpenuhinya Administrasi Umum Perangkat Daerah	4.715.081.653		3.231.949.971		2.792.592.710	100 %	826.795.972	6,0	171.409.249								BKPSDM
	Penyediaan komponen instalasi listrik/penerangan bangunan kantr	Tersedianya Komponen instalasi listrik/penerangan bangunan kantr	Penyediaan Komponen Instalasi Listrik/Penerangan Bangunan Kantr	Relang waktu penyediaan Komponen Instalasi Listrik/Penerangan Bangunan Kantr	72 bin	33.827.232	24 bin	13.527.082	48	17.585.900	12	4.858.488	6,0	1.543.900	50,0	31,78	54,0	19.129.800	225,0	141,42	BKPSDM
	Penyediaan peralatan dan perlengkapan kantr	Tersedianya peralatan dan perlengkapan kantr	Penyediaan Perabotan dan Perlengkapan Kantr	Jumlah Jenis Perabotan dan Perlengkapan Kantr	72 bin	374.723.350	206 unit	1.188.516.932	36	434.348.600	188	226.873.966	100,0	57.476.950	53,2	25,33	136,0	491.825.550	66,0	41,38	BKPSDM
	Penyediaan Alat Tulis Kantr (ATK)	Jumlah bulan Penyediaan Alat Tulis Kantr (ATK)			72 bin	484.503.721			48	274.665.258			-	-	-	48,0	274.665.258	-	-	BKPSDM	
	Penyediaan makanan dan minuman	Tersedianya Makanan dan Minuman Rapat-Rapat pegawai	Penyediaan Bahan Logistik Kantr	Relang waktu Penyediaan Bahan Logistik Kantr	72 bin	273.000.000	24 bin	365.442.380	48	314.396.226	12	38.670.600	6,0	16.111.000	50,0	41,66	54,0	330.507.226	225,0	90,44	BKPSDM
	Penyediaan barang cetakan dan penggandaan	Tersedianya Penyediaan barang cetakan dan penggandaan	Penyediaan Barang Cetakan dan Penggandaan	Relang waktu Penyediaan Barang Cetakan dan Penggandaan	72 bin	374.723.350	24 bin	113.113.097	48	186.621.875	12	38.698.918	6,0	12.115.975	50,0	31,31	54,0	198.737.850	225,0	175,70	BKPSDM

RKPD KABUPATEN KAMPAR TAHUN 2022

Kode Rekening	Urusan/Bidang Urusan Pemerintahan Daerah dan Program/Kegiatan (Tahun 2020)	Indikator Kinerja Program (Outcome) Kegiatan (Tahun 2020)	Program/ Kegiatan/ Sub Kegiatan Tahun 2021	Indikator Kinerja Program (Outcome) Kegiatan (Tahun 2021)	Capaian RPJMD Kabupaten pada tahun 2022 (akhir periode RPJMD)		Capaian RPJMD Kabupaten pada tahun 2022 (akhir periode RPJMD) - PERUBAHAN		Realisasi Capaian Kinerja RKPD s/d Tahun Lalu (2020) (TAHUN N-2)		Target Kinerja dan Anggaran RKPD Tahun 2021 (Tahun N-1)		Realisasi Capaian Kinerja dan Anggaran RKPD yang dievaluasi Tahun 2021		Tingkat Capaian Kinerja dan Realisasi Anggaran APBD Tahun 2021 (%)		Realisasi Kinerja dan Anggaran RKPD s/d Akhir Tahun 2021		Tingkat Capaian Kinerja dan Realisasi Anggaran RPJMD s/d Tahun 2021 (%)		OPD Penanggung Jawab
					K	Rp	K	Rp	K	Rp	K	Rp	K	Rp	K	Rp	K	Rp	K	Rp	
1	2	3	4	5	6	7	8	9	10	11 = 10/9*100	12 = 8+10	13 = 12/7 x 100%	14								
	Penyediaan bahan bacaan dan peraturan perundang-undangan	Tersedianya bahan bacaan dan peraturan perundang-undangan	Penyediaan Bahan Bacaan dan Peraturan Perundang-undangan	Retrang waktu Penyediaan Bahan Bacaan dan Peraturan Perundang-undangan	72 bin	29.304.000	24 bin	9.863.280	48	13.200.000	12	3.960.000	6,0	1.308.000	50,0	33,03	54,0	14.508.000	225,0	147,09	BKPSDM
	Rapat-rapat koordinasi dan konsultasi ke luar daerah	Terlaksananya rapat-rapat koordinasi dan konsultasi ke luar daerah	Penyelenggaraan Rapat Koordinasi dan Konsultasi SKPD	Terselenggaranya Rapat Koordinasi dan Konsultasi SKPD	72 bin	3.145.000.000	24 bin	1.541.487.200	48	1.551.774.851	12	513.734.000	6,0	82.853.424	50,0	16,13	54,0	1.634.628.275	225,0	106,04	BKPSDM
Rata-rata capaian kinerja (%)											50,5	29,87			198,5	117,01					
Predikat kinerja											SR	SR									
	Program Pelayanan Administrasi Kantor	Peningkatan Penunjang Pelayanan Administrasi Kantor (Jumlah Bidang)	Penyediaan Jasa Penunjang Urusan Pemerintahan Daerah	Terpenuhinya Penyediaan Jasa Penunjang Urusan Pemerintah Daerah	1	2.904.359.004	2	725.579.520	-	1.498.889.783	1	395.085.420	-	152.991.684	-	38,72	-	1.651.881.467	-	227,66	BKPSDM
	Penyediaan jasa komunikasi, sumber daya air dan listrik	Tersedianya Jasa Komunikasi Sumber Daya Air, Listrik, Telepon dan Jaringan Internet	Penyediaan Jasa Komunikasi, Sumber Daya Air dan Listrik	Retrang Waktu Penyediaan Jasa Komunikasi, Sumber Daya Air dan Listrik	72 bin	1.350.000.000	24 bin	386.635.200	48	615.887.683	12	127.425.420	6,0	39.411.684	50,0	30,93	54,0	655.299.367	225,0	169,49	BKPSDM
	Penyediaan jasa tenaga harian lepas	Tersedianya jasa tenaga harian lepas BKPSDM Kab. Kampar	Penyediaan Jasa Pelayanan Umum Kantr	Retrang waktu Penyediaan Jasa Pelayanan Umum Kantr	72 bin	708.840.000	24 bin	338.944.320	48	398.907.500	12	267.660.000	6,0	113.580.000	50,0	42,43	54,0	512.487.500	225,0	151,20	BKPSDM
	Penyediaan jasa kebersihan kantor	Jumlah bulan Penyediaan jasa kebersihan kantor			72 bin	451.319.004			48	251.354.600			-	-	-	48,0	251.354.600	-	-	BKPSDM	
	Penyediaan jasa pengamanan kantor	Jumlah bulan Penyediaan jasa pengamanan kantor			72 bin	394.200.000			48	232.740.000			-	-	-	48,0	232.740.000	-	-	BKPSDM	
Rata-rata capaian kinerja (%)											50,0	36,68			225,0	160,34					
Predikat kinerja											SR	SR									
	Program Peningkatan Sarana dan Prasarana Aparatur	Peningkatan sarana dan prasarana Kantor BKPSDM	Pemeliharaan Barang Milik Daerah Penunjang Urusan Pemerintahan Daerah	Terpeliharanya Barang Milik Daerah Penunjang Urusan Pemerintahan Daerah		561.042.848		295.741.312		264.536.351		98.902.636	-	24.593.500		24,87	-	289.129.851		97,76	BKPSDM
	Pemeliharaan rutin/ berkala kendaraan dinas operasional	Terlaksananya pemeliharaan rutin kendaraan dinas BKPSDM Kab. Kampar	Penyediaan Jasa Pemeliharaan, Biaya Pemeliharaan dan Pajak Kendaraan Perorangan Dinas atau Kendaraan Dinas Jabatan	Jumlah kendaraan Dinas perorangan dan Kendaraan Jabatan	2 Unit	422.000.000	6 Unit	203.700.000	2	181.874.351	2	52.227.852	1,0	17.857.000	50,0	34,19	3,0	199.731.351	50,0	98,05	BKPSDM
			Penyediaan Jasa Pemeliharaan, Biaya Pemeliharaan, Pajak, dan Perizinan Kendaraan Dinas Operasional atau	Jumlah kendaraan Dinas operasional atau lapangan	2 Unit	33.748.848	- Unit	-	-	-	2	16.874.424	-	-	-	-	-	-	-	-	BKPSDM
	Penyediaan jasa perbaikan peralatan kerja	Terpeliharanya Peralatan Kerja	Pemeliharaan Peralatan dan Mesin Lainnya	Retrang waktu Pemeliharaan Peralatan dan Mesin Lainnya	72 bin	105.294.000	24 bin	92.041.312	48	82.662.000	12	29.800.360	6,0	6.736.500	50,0	22,61	54,0	89.398.500	225,0	97,13	BKPSDM
Rata-rata capaian kinerja (%)											33,3	18,93			91,7	65,06					
Predikat kinerja											SR	SR									
TOTAL RATA-RATA CAPAIAN KINERJA DAN ANGGARAN PROGRAM 1											30,0	23,68									
			PROGRAM KEPEGAWAIAN DAERAH	PERSENTASE PEMENUHAN PROGRAM KEPEGAWAIAN DAERAH		11.569.502.805	100 persen	9.000.505.892		6.350.252.915	100 persen	2.327.321.272		768.692.567							BKPSDM
	Program Pembinaan dan Pengembangan Aparatur		Pengadaan, Pemberhentian dan Informasi Kepegawaian ASN	Terpenuhinya Pelayanan Pengadaan, Pemberhentian dan Informasi Kepegawaian ASN	100 persen	7.820.071.105	100 persen	6.050.432.140		4.825.203.029	100 persen	442.925.776		621.492.767							BKPSDM
	Seleksi Penerimaan Calon PNS	Terlaksananya Penerimaan Calon PNS Formasi Penyuluh Pertanian, Tenaga Kesehatan dan Tenaga Teknis	Koordinasi dan Fasilitas Pengadaan PNS dan PPPK	Jumlah penerimaan Calon ASN (CPNS/PPPK) dan Jumlah ASN Yang Disumpah	1.650 CPNS/ PPPK	572.873.919	450 CPNS/ PPPK	1.820.847.900	780	1.306.919.405	220	292.671.063	-	19.811.132	-	6,77	780,0	1.326.730.537	173,3	72,86	BKPSDM
	Proses Pengusulan Pensiun	Terlaksananya Proses Pengusulan ASN Yang Akan Pensiun	Koordinasi Pelaksanaan Administrasi Pemberhentian	Jumlah ASN Penerima SK pensiun	1.300 PNS	412.902.991	700 PNS	121.541.904	880	55.961.450	350	46.070.587	284,0	11.065.587	81,1	24,02	1.164,0	67.027.037	166,3	55,15	BKPSDM
	Konsolidasi Penyelenggaraan Kegiatan Pemerintah	Terlaksananya Perayaan Hari Ulang Tahun Korpr Kabupaten Kampar	Fasilitas Lembaga Profesi ASN	Pelaksanaan HUT KORPRI Tingkat Kabupaten	6 kali	343.608.000	2 kali	145.665.590	3	139.532.100	1	30.177.958	-	-	-	3,0	139.532.100	150,0	95,79	BKPSDM	
	Updating dan validasi data kepegawaian	Terlaksananya Updating dan Validasi Data Pegawai di lingkungan Pemda Kampar	Pengelolaan Data Kepegawaian	Jumlah data ASN yang diupdate	52.750 berkas	647.546.652	17.952 berkas	197.168.600	15.425	162.457.620	3.150	74.006.168	2.152,0	50.272.488	68,3	67,93	17.577,0	212.730.108	97,9	107,89	BKPSDM
Rata-rata capaian kinerja (%)											37,4	24,68			146,9	82,92					
Predikat kinerja											SR	SR									

RKPD KABUPATEN KAMPAR TAHUN 2022

Kode Rekening	Urusan/Bidang Urusan Pemerintahan Daerah dan Program/Kegiatan (Tahun 2020)	Indikator Kinerja Program (Outcome)/ Kegiatan (Tahun 2020)	Program/ Kegiatan/ Sub Kegiatan Tahun 2021	Indikator Kinerja Program (Outcome)/ Kegiatan (Tahun 2021)	Capaian RPJMD Kabupaten pada tahun 2022 (akhir periode RPJMD)		Capaian RPJMD Kabupaten pada tahun 2022 (akhir periode RPJMD) - PERUBAHAN		Realisasi Capaian Kinerja RKPD s/d Tahun Lalu (2020) (TAHUN N-2)		Target Kinerja dan Anggaran RKPD Tahun 2021 (Tahun N-1)		Realisasi Capaian Kinerja dan Anggaran RKPD yang dievaluasi Tahun 2021		Tingkat Capaian Kinerja dan Realisasi Anggaran APBD Tahun 2021 (%)		Realisasi Kinerja dan Anggaran RKPD s/d Akhir Tahun 2021		Tingkat Capaian Kinerja dan Realisasi Anggaran RPJMD s/d Tahun 2021 (%)		OPD Penanggung Jawab		
					K	Rp	K	Rp	K	Rp.	K	Rp.	K	Rp.	K	Rp.	K	Rp.	K	Rp.			
1	2	3	4	5	6	7	8	9	10	11 = 10B*100	12 = 8+10	13 = 12T x 100%	14										
	Program Fasilitas Pindah/Purna PNS	PNS Pindah dan Pensiun (jumlah OPD)	Mutasi dan Promosi ASN	Terpenuhinya Pelayanan Mutasi dan Promosi ASN							1.160.628.860										BKPSDM		
	Pemindahan tugas PNS	Terlaksananya Pemerataan ASN di Kabupaten Kampar	Pengelolaan Mutasi ASN	Jumlah ASN yang menerima SK Pindah Tugas dan Mutasi Jabatan	3.000 PNS	360.945.400	1.315 PNS	144.603.994	1.953	112.535.700	300	82.007.901	141,0	34.726.860	47,0	42,35	2.094,0	147.262.560	159,2	101,84	BKPSDM		
	Penataan sistem administrasi kenaikan pangkat otomatis	Terlaksananya pertimbangan kenaikan pangkat tepat waktu	Pengelolaan Kenaikan Pangkat ASN	Jumlah ASN Penerima SK kenaikan pangkat	6.000 berkas	833.446.600	4.950 berkas	1.689.378.237	8.679	1.200.055.164	1.400	490.872.468	965,0	278.686.950	68,9	56,77	9.644,0	1.478.742.114	194,8	87,53	BKPSDM		
	Penyusunan rencana pembinaan karir PNS	Terpenuhinya Penyusunan Jabatan Struktural di Kabupaten Kampar	Pengelolaan Promosi ASN	Jumlah pengisian jabatan struktural	742 Jabatan	1.418.312.400	1.684 Jabatan	1.931.225.915	2.217	710.600.280	760	587.748.491	702,0	226.929.750	92,4	38,61	2.919,0	937.530.030	173,3	48,55	BKPSDM		
	Penyusunan Rencana Pembinaan Karir Melalui Seleksi Terbuka	Jumlah pengisian jabatan struktural dengan Seleksi Terbuka			147 Jabatan	3.230.435.143			54	1.137.141.310							54,0	1.137.141.310			BKPSDM		
Rata-rata capaian kinerja (%)											69,4	45,91											
Predikat kinerja											S	SR											
	Program Pembinaan dan Pengembangan Aparatur		Pengembangan Kompetensi ASN	Terpenuhinya Peningkatan Kapasitas ASN		1.822.440.400		2.377.964.315		1.064.787.622		443.145.969		9.400.000								BKPSDM	
	Terlaksananya Proses Penyelenggaraan Ujian Dinas dan penyesuaian jazah Bagi PNS Kab. Kampar	Terlaksananya Proses Penyelenggaraan Ujian Dinas dan penyesuaian jazah Bagi PNS Kab. Kampar	Pengelolaan Administrasi Diklat dan Sertifikasi ASN	Jumlah ASN peserta ujian dinas dan penyesuaian jazah	400 org	800.000.000	200 org	358.534.915	405	183.136.800	100	78.077.038	-	6.580.000	-	8,43	405,0	189.716.800	202,5	52,91	BKPSDM		
	Peningkatan SDM Aparatur dalam Ikatan Dinas	Jumlah pegawai yang menerima bantuan tugas belajar dan ikatan dinas	Pengelolaan Pendidikan Lanjutan ASN	Jumlah ASN penerima bantuan tugas belajar dan ikatan dinas	15 Og	1.022.440.400	12 Og	2.019.429.400	10	881.650.822	3	365.068.931	3,0	2.820.000	100,0	0,77	13,0	884.470.822	108,3	43,80	BKPSDM		
Rata-rata capaian kinerja (%)											50,0	-											
Predikat kinerja											SR	SR											
	Program Pembinaan dan Pengembangan Aparatur		Penilaian dan Evaluasi Kinerja Aparatur	Terpenuhinya Penilaian dan Evaluasi Kinerja Aparatur		1.926.991.300		572.109.437		460.262.264		280.620.667		137.799.800								BKPSDM	
	Penilaian dan Evaluasi Kinerja Aparatur Jabatan Fungsional	Terlaksananya verifikasi SKP bagi pejabat eselon II dan III di lingkungan Pemdaa Kampar	Pelaksanaan Penilaian dan Evaluasi Kinerja Aparatur	Jumlah PNS yang dilakukan penilaian dan Evaluasi Kinerja	27.500 PNS	312.902.000	12.500 PNS	87.474.816	13.144	89.287.100	5.200	58.120.116	3.588,0	29.750.700	69,0	51,19	16.732,0	119.037.800	133,9	136,08	BKPSDM		
	Penilaian dan Evaluasi Kinerja Aparatur Jabatan Struktural	Terlaksananya Penilaian dan Evaluasi Kinerja bagi Pejabat Struktural dan Fungsional Umum di lingkungan Pemerintah Kabupaten Kampar	Evaluasi Hasil Penilaian dan Evaluasi Kinerja Aparatur	Nilai Indeks Profesionalitas ASN	6.480 PNS	418.805.700	2.160 PNS	78.303.139	5.629	75.232.630	300	93.140.800	120,0	34.987.600	40,0	37,56	5.749,0	110.220.230	266,2	140,76	BKPSDM		
	Pemberian Penghargaan Satya Lencana Karya Satya	Jumlah Pegawai yang menerima Penghargaan Satya Lencana Karya Satya	Pengelolaan Pemberian Penghargaan Bagi Pegawai	Jumlah ASN Penerima Penghargaan Satya Lencana Karya Satya	930 Org	457.074.200	590 Org	184.490.381	595	106.687.204	150	55.210.183	330,0	18.381.100	220,0	33,29	925,0	125.068.304	156,8	67,79	BKPSDM		
	Proses penanganan kasus-kasus pelanggaran disiplin PNS	Terlaksananya proses penanganan kasus-kasus PNS	Pengelolaan Penyelesaian Pelanggaran Disiplin ASN	Jumlah Penyelesaian Pelanggaran Disiplin ASN	115 kasus	369.104.700	40 kasus	110.920.550	39	94.527.665	20	34.099.690	2,0	30.712.450	10,0	90,07	41,0	125.240.115	102,5	112,91	BKPSDM		
			Pelayanan Proses Izin Perceraian Pegawai	Jumlah Proses Izin Perceraian Pegawai	115 ASN	369.104.700	40 ASN	110.920.550	39	94.527.665	25	40.049.878	12,0	23.967.950	48,0	59,85	51,0	118.495.615	127,5	106,83	BKPSDM		
Rata-rata capaian kinerja (%)											77,4	54,39											
Predikat kinerja											T	R											
TOTAL RATA-RATA CAPAIAN KINERJA DAN ANGGARAN PROGRAM 2											58,5	31,25											
			PROGRAM PENGEMBANGAN SUMBER DAYA MANUSIA	PERSENTASE PEMENUHAN PENINGKATAN KAPASITAS SUMBER DAYA MANUSIA		18.875.424.027	100 persen	10.873.953.950		5.375.012.714	100 persen	2.485.214.238		1.235.618.195	58,5							BKPSDM	
	Program Peningkatan Kapasitas Sumber Daya Aparatur	Peningkatan Sumber Daya Aparatur (OPD Kabupaten Kampar)	Pengembangan Kompetensi Teknis	Terpenuhinya Pengembangan Kapasitas dibidang Kompetensi Teknis	60 persen	503.040.000	100 persen	142.825.400		178.437.964	100 persen	160.484.830		4.896.825								BKPSDM	
	Pendidikan dan pelatihan formal	Jumlah Pegawai yang mengikuti Diklat Formal	Penyelenggaraan Pengembangan Kompetensi Teknis Umum, Inti, dan pilihan bagi Jabatan Administrasi Penyelenggara Urusan Pemerintahan Konkuren, Perangkat Daerah Penunjang dan Lulusan	Jumlah ASN Yang mengikuti Pendidikan dan Pelatihan Formal dan Non Formal	60 PNS	503.040.000	12 PNS	142.825.400	20	178.437.964	20	160.484.830	-	4.896.825	-	3,05	20,0	183.334.789	166,7	128,36	BKPSDM		
Rata-rata capaian kinerja (%)											-	1,02											
Predikat kinerja											SR	SR											

RKPD KABUPATEN KAMPAR TAHUN 2022

Kode Rekening	Urusan/Bidang Urusan Pemerintahan Daerah dan Program/Kegiatan (Tahun 2020)	Indikator Kinerja Program (Outcome) Kegiatan (Tahun 2020)	Program/ Kegiatan/ Sub Kegiatan Tahun 2021	Indikator Kinerja Program (Outcome) Kegiatan (Tahun 2021)	Capaian RPJMD Kabupaten pada tahun 2022 (akhir periode RPJMD)		Capaian RPJMD Kabupaten pada tahun 2022 (akhir periode RPJMD) - PERUBAHAN		Realisasi Capaian Kinerja RKPD s/d Tahun Lalu (2020) (TAHUN N-2)		Target Kinerja dan Anggaran RKPD Tahun 2021 (Tahun N-1)		Realisasi Capaian Kinerja dan Anggaran RKPD yang dievaluasi Tahun 2021		Tingkat Capaian Kinerja dan Realisasi Anggaran APBD Tahun 2021 (%)		Realisasi Kinerja dan Anggaran RKPD s/d Akhir Tahun 2021		Tingkat Capaian Kinerja dan Realisasi Anggaran RPJMD s/d Tahun 2021 (%)		OPD Penanggung Jawab																
					K	Rp	K	Rp	K	Rp.	K	Rp.	K	Rp.	K	Rp.	K	Rp.	K	Rp.																	
1	2	3	4	5	6		7		8		9		10		11 = 10/9*100		12 = 8*10		13 = 12/7 x 100%		14																
	Program Peningkatan Kapasitas Sumber Daya Aparatur	Peningkatan Kompetensi Aparatur	Sertifikasi, Kelembagaan, Pengembangan Kompetensi Manajerial dan Fungsional	Terpenuhinya Sertifikasi, Kelembagaan, Pengembangan Kompetensi Manajerial dan Fungsional		18.372.384.027		10.731.128.550		5.196.574.750		2.324.729.408		1.230.721.370							BKPSDM																
	Pendidikan dan Pelatihan Prajabatan bagi Calon PNS Daerah	Jumlah CPNS daerah yang mengikuti Diklat Prajabatan/ Latsar	Penyelenggaraan Pengembangan Kompetensi bagi Pimpinan Daerah, Jabatan Pimpinan Tinggi, Jabatan Fungsional, Kepemimpinan, dan Prajabatan	Jumlah CPNS yang mengikuti Diklat Prajabatan/ Latsar dan Jumlah ASN yang mengikuti Diklat kepemimpinan	1.149 Org	18.372.384.027	527 Org	10.731.128.550	353	5.196.574.750	216	2.324.729.408	197,0	1.230.721.370	91,2	52,94	550,0	6.427.296.120	104,4	59,89	BKPSDM																
Rata-rata capaian kinerja (%)															91,2	52,94																					
Predikat kinerja															ST	R																					
TOTAL RATA-RATA CAPAIAN KINERJA DAN ANGGARAN PROGRAM 3															45,6	26,98																					
TOTAL RATA-RATA CAPAIAN KINERJA DAN ANGGARAN PROGRAM 3															10.608.348.641	4.662.872.255																					
TOTAL RATA-RATA CAPAIAN KINERJA DAN ANGGARAN DARI SELURUH PROGRAM (PROGRAM 1 s.d. PROGRAM 3)															44,7	27,30																					
PREDIKAT KINERJA DARI SELURUH PROGRAM (PROGRAM 1 s.d. PROGRAM 3)															SR	SR																					

EVALUASI HASIL PELAKSANAAN PERENCANAAN DAERAH SAMPAI DENGAN TAHUN BERJALAN (TRIWULAN II)
KABUPATEN KAMPAR

Unit Organisasi : 6.01.0.00.0.00.01.0000 INSPEKTORAT
Sub Unit Organisasi : 6.01.0.00.0.00.01.0000 INSPEKTORAT

Kode Rekening	Urusan/Bidang Urusan Pemerintahan Daerah dan Program/Kegiatan (Tahun 2020)	Indikator Kinerja Program (Outcome)/ Kegiatan (Tahun 2020)	Program/ Kegiatan/ Sub Kegiatan Tahun 2021	Indikator Kinerja Program (Outcome)/ Kegiatan (Tahun 2021)	Capaian RPJMD Kabupaten pada tahun 2022 (akhir periode RPJMD)		Capaian RPJMD Kabupaten pada tahun 2022 (akhir periode RPJMD) - PERUBAHAN		Realisasi Capaian Kinerja RKPD s/d Tahun Lalu (2020) (TAHUN N-2)		Target Kinerja dan Anggaran RKPD Tahun 2021 (Tahun N-1)		Realisasi Capaian Kinerja dan Anggaran RKPD yang dievaluasi Tahun 2021		Tingkat Capaian Kinerja dan Realisasi Anggaran APBD Tahun 2021 (%)		Realisasi Kinerja dan Anggaran RKPD s/d Akhir Tahun 2021		Tingkat Capaian Kinerja dan Realisasi Anggaran RPJMD s/d Tahun 2021 (%)		OPD Penanggung Jawab		
					K	Rp	K	Rp	K	Rp.	K	Rp.	K	Rp.	K	Rp.	K	Rp.	K	Rp.			
1	2	3	4	5	6	7	8	9	10	11	12	13 = 10/9*100	14 = 12/8*100	15 = 12/7 x 100%	16	17	18	19	20	21			
	INSPEKTORAT																						
			PROGRAM PENUNJANG URUSAN PEMERINTAHAN DAERAH KABUPATENKOTA			23.167.248.946	100 persen	27.981.783.998		1.974.721.636	100 persen	13.990.891.999	6.658.165.762										
	PROGRAM PENUNJANG URUSAN PEMERINTAHAN DAERAH KABUPATENKOTA	Persentase Cakupan Layanan Penunjang Urusan Pemerintah Daerah Kabupaten	Perencanaan, Penganggaran, dan Evaluasi Kinerja Perangkat Daerah	Persentase Cakupan Layanan Penunjang Urusan Pemerintah Daerah Kabupaten	100 persen	315.352.400	100 persen	144.000.000		51.065.000	100 persen	72.000.000	52.500.000								INPEKTORAT		
	Penyusunan Renstra OPD	Jumlah dokumen/ Revisi Rencana Strategis (RENSTRA) Inspektorat Tahun 2017 s/d 2022	Penyusunan Dokumen Perencanaan Perangkat Daerah	Jumlah dokumen/ Revisi Rencana Strategis (RENSTRA) Inspektorat Tahun 2017 s/d 2022	1 Dok	17.075.000	-	-	-	-	-	-	-								INPEKTORAT		
	Penyusunan Laporan Capaian Kinerja dan Khisar Realisasi Kinerja SKPD	Adanya Dokumen Laporan Capaian Kinerja dan Khisar Realisasi Kinerja SKPD	5. Koordinasi dan Penyusunan Laporan Capaian Kinerja dan Khisar Realisasi Kinerja SKPD	Tersedianya Laporan Capaian Kinerja dan Khisar Realisasi SKPD	5 Dok	298.277.400	10 Dok	144.000.000	1 Dok	51.065.000	5 Dok	72.000.000	52.500.000	80,0	72,92	5,0	103.565.000	50,0	71,92		INPEKTORAT		
														Rata-rata capaian kinerja (%)		80,0	72,92			50,0	71,92		
														Predikat kinerja		SR	SR						
			Administrasi Keuangan Perangkat Daerah	Persentase Cakupan Layanan Penunjang Urusan Pemerintah Daerah Kabupaten		7.870.000	24 Bulan	23.777.719.178		3.785.000	100 Persen	11.888.859.589	5.978.235.539								INPEKTORAT		
			1. Penyediaan Gaji dan Tunjangan ASN	Tersedianya Gaji dan Tunjangan ASN			28 Bulan	23.771.919.178	-	-	14 Bulan	11.885.959.589	5.975.335.539	57,1	50,27	8,0	5.975.335.539	28,6	25,14		INPEKTORAT		
	Penyusunan Pelaporan Keuangan Akhir Tahun	Adanya Dokumen Pelaporan Keuangan Akhir Tahun	2. Koordinasi dan Penyusunan Laporan Keuangan Akhir Tahun SKPD	Adanya Koordinasi dan Dokumen Laporan Keuangan Akhir Tahun SKPD	1 Dok	7.870.000	2 Dok	5.800.000	1 Dok	3.785.000	1 Dok	2.900.000	2.900.000	100,0	100,00	2,0	6.685.000	100,0	115,26		INPEKTORAT		
														Rata-rata capaian kinerja (%)		78,6	75,14			64,3	70,20		
														Predikat kinerja		SR	SR						
			Administrasi Kepegawaian Perangkat Daerah	Persentase Cakupan Layanan Penunjang Urusan Pemerintah Daerah Kabupaten	9 Unit	3.176.425.700	100 persen	725.134.000	9	212.629.435	100 Persen	362.567.000	84.523.242	48,5	23,31	57,5	297.152.677	57,5	40,98		INPEKTORAT		
	Pelatihan pengembangan tenaga pemeriksa dan aparat pengawas	Jumlah ASN yang mengikuti pelatihan, sosialisasi, bimbingan teknis dan diklat penjenjangan	1. Pendidikan dan Pelatihan Pegawai Berdasarkan Tugas dan Fungsi	Terlaksananya Pelatihan Pegawai berdasarkan tugas dan fungsinya	18 Orang	2.587.147.800	36 Orang	573.474.000	18 Orang	152.489.435	18 Orang	286.737.000	72.523.242	50,0	25,29	27,0	225.012.677	75,0	39,24		INPEKTORAT		
	Bimbingan Teknis Implementasi Peraturan Perundang-undangan	Terlaksananya Bimbingan Teknis Implementasi Peraturan Perundang-undangan	2. Bimbingan Teknis Implementasi Peraturan Perundang-undangan	Terlaksananya Bimbingan Teknis Implementasi Peraturan Perundang-undangan	15 Kali	544.727.900	30 Keg	151.660.000	19 Kali	60.140.000	15 Kali	75.830.000	12.000.000	53,3	15,82	27,0	72.140.000	90,0	47,57		INPEKTORAT		
	Pengadaan pakaian khusus hari-hari tertentu	Jumlah Pengadaan pakaian khusus hari-hari tertentu	Pengadaan Pakaian Dinas Beserta Atribut Kelengkapannya	Jumlah Pengadaan pakaian khusus hari-hari tertentu	1 Keg	44.550.000	-	-	-	-	-	-	-				-	-	-		INPEKTORAT		
														Rata-rata capaian kinerja (%)		51,7	20,56			82,5	43,40		
														Predikat kinerja		SR	SR						
			Administrasi Umum Perangkat Daerah	Persentase Cakupan Layanan Penunjang Urusan Pemerintah Daerah Kabupaten	2 unit	11.886.378.038	2 Unit	1.820.599.924	-	855.695.150	1 unit	910.299.962	272.067.000	25,00	29,89	25,0	1.127.762.150	1.250,0	61,94		INPEKTORAT		
	Penyediaan komponen instalasi listrik/penerangan bangunan Kantor	Tersedianya Komponen Listrik	1. Penyediaan Komponen Instalasi Listrik/Penerangan Bangunan Kantor	Tersedianya Komponen Instalasi Listrik/Penerangan Bangunan Kantor	60 Bulan	212.735.500	24 Bulan	19.342.920	12 Bulan	7.252.000	12 Bulan	9.671.460	2.900.000	25,0	29,99	15,0	10.152.000	62,5	52,48		INPEKTORAT		
	Penyediaan Peralatan dan Perlengkapan Kantor	Tersedianya Jasa Peralatan Dan Perlengkapan Kantor	2. Penyediaan Peralatan dan Perlengkapan Kantor	Tersedianya Jasa Peralatan Dan Perlengkapan Kantor	60 Bulan	4.784.490.403	24 Bulan	488.390.904	12 Bulan	229.928.100	12 Bulan	244.195.452	75.972.219	25,0	31,11	15,0	305.900.319	62,5	62,63		INPEKTORAT		
	Penyediaan makanan dan minuman	Jumlah makan/minum yang tersedia	3. Penyediaan Bahan Logistik Kantor	Tersedianya Bahan Logistik Kantor	60 Bulan	1.058.317.000	24 Bulan	249.991.400	12 Bulan	116.800.000	12 Bulan	124.995.700	51.647.746	25,0	41,32	15,0	168.447.746	62,5	67,38		INPEKTORAT		
	Penyediaan barang cetakan dan pengandaan	Tersedianya Barang Cetak dan Pengandaan	4. Penyediaan Barang Cetak dan Pengandaan	Tersedianya Barang Cetak dan Pengandaan	60 Bulan	586.435.100	24 Bulan	177.690.700	12 Bulan	73.882.900	12 Bulan	88.845.350	35.066.182	25,0	39,47	15,0	108.949.082	62,5	61,31		INPEKTORAT		
	Penyediaan bahan bacaan dan peraturan perundang-undangan	Tersedianya Bahan Bacaan dan Peraturan Perundang-undangan	5. Penyediaan Bahan Bacaan dan Peraturan Perundang-undangan	Tersedianya Bahan Bacaan dan Peraturan Perundang-undangan	60 Bulan	249.927.600	24 Bulan	62.400.000	12 Bulan	26.390.000	12 Bulan	31.200.000	14.350.000	25,0	45,99	15,0	40.740.000	62,5	65,29		INPEKTORAT		

Kode Rekening	Urusan/Bidang Urusan Pemerintahan Daerah dan Program/Kegiatan (Tahun 2020)	Indikator Kinerja Program (Outcome) Kegiatan (Tahun 2020)	Program/ Kegiatan/ Sub Kegiatan Tahun 2021	Indikator Kinerja Program (Outcome) Kegiatan (Tahun 2021)	Capaian RPJMD Kabupaten pada tahun 2022 (akhir periode RPJMD)		Capaian RPJMD Kabupaten pada tahun 2022 (akhir periode RPJMD) - PERUBAHAN		Realisasi Capaian Kinerja RKPD s/d Tahun Lalu (2020) (TAHUN N-2)		Target Kinerja dan Anggaran RKPD Tahun 2021 (Tahun N-1)		Realisasi Capaian Kinerja dan Anggaran RKPD yang dievaluasi Tahun 2021		Tingkat Capaian Kinerja dan Realisasi Anggaran APBD Tahun 2021 (%)		Realisasi Kinerja dan Anggaran RKPD s/d Akhir Tahun 2021		Tingkat Capaian Kinerja dan Realisasi Anggaran RPJMD s/d Tahun 2021 (%)		OPD Penanggung Jawab
					K	Rp	K	Rp	K	Rp.	K	Rp.	K	Rp.	K	Rp.	K	Rp.	K	Rp.	
1	2	3	4	5	6	7	8	9	10	11 = 10/9*100	12 = 8*10	13 = 12/7 x 100%	14								
	Rapat-rapat koordinasi dan konsultasi ke luar daerah	Jumlah koordinasi dan konsultasi keluar daerah	6. Penyelenggaraan Rapat Koordinasi dan Konsultasi SKPD	Terselenggaranya Rapat Koordinasi dan Konsultasi SKPD	60 Bulan	4.994.472.435	24 Bulan	822.784.000	12 Bulan	401.442.150	12 Bulan	411.392.000	3,0	92.130.853	25,0	22,39	15,0	493.573.003	62,5	59,99	INPEKTORAT
Rata-rata capaian kinerja (%)													25,0	35,05			62,5	61,52			
Predikat kinerja													SR	SR							
			Penyediaan Jasa Penunjang Urusan Pemerintahan Daerah	Persentase Cakupan Layanan Penunjang Urusan Pemerintah Daerah Kabupaten		2.830.102.678		961.310.400	100 %	411.920.303	12 bulan	480.655.200	28,0	208.704.547	233,3			620.624.850		64,56	INPEKTORAT
	Penyediaan jasa komunikasi, sumber daya air dan listrik	Tersedianya Jasa Komunikasi, Sumber Daya Air dan Listrik	1. Penyediaan Jasa Komunikasi, Sumber Daya Air dan Listrik	Tersedianya Jasa Komunikasi, Sumber Daya Air dan Listrik	12 Bulan	707.499.178	24 Bulan	270.710.400	12 Bulan	109.222.803	12 Bulan	135.355.200	6,0	47.814.547	-	-	18,0	157.037.350	75,0	58,01	INPEKTORAT
	Penyediaan jasa kebersihan kantor	Terciptanya ruang kerja yang bersih	3. Penyediaan Jasa Pelayanan Umum Kantor	Tersedianya Jasa Pelayanan Umum Kantor	12 Bulan	2.122.603.500	24 Bulan	690.600.000	12 Bulan	302.697.500	12 Bulan	345.300.000	6,0	160.890.000	-	-	18,0	463.587.500	-	-	INPEKTORAT
Rata-rata capaian kinerja (%)													-	-			37,5	29,00			
Predikat kinerja													SR	SR							
			Pemeliharaan Barang Milik Daerah Penunjang Urusan Pemerintahan Daerah	Persentase Cakupan Layanan Penunjang Urusan Pemerintah Daerah Kabupaten	1	4.263.896.130	2	464.880.496	-	385.551.748	1	232.440.248	28,6	57.935.434	2.857,1	24,92	28,6	443.487.182	1.428,6	95,40	INPEKTORAT
	Pemeliharaan Rutin/Berkala Mobil Jabatan	Terpeliharanya mobil dinas/Jabatan	Penyediaan Jasa Pemeliharaan, Biaya Pemeliharaan dan Pajak Kendaraan Perorangan Dinas atau Kendaraan Dinas Jabatan	Terlaksananya Jasa Pemeliharaan, Biaya Pemeliharaan dan Pajak Kendaraan Perorangan Dinas atau Kendaraan Dinas Jabatan	4 Kali	494.042.640	4 Unit	137.380.000	2 Unit	41.338.748	2 Unit	68.690.000	2,0	14.055.434	100,0	20,46	4,0	55.394.182	100,0	40,32	INPEKTORAT
	Pemeliharaan Rutin/Berkala Kendaraan Dinas/Operasional	Terpeliharanya mobil dinas/operasional	Penyediaan Jasa Pemeliharaan, Biaya Pemeliharaan, Pajak, dan Perizinan Kendaraan Dinas Operasional atau Operasional atau	Terpeliharanya Dinas Operasional atau kendaraan dinas Operasional atau	14 Kali	851.445.790	14 Unit	235.315.496	7 Unit	79.648.000	7 Unit	117.657.748	3,0	35.490.000	42,9	30,16	10,0	115.138.000	71,4	48,93	INPEKTORAT
	Penyediaan jasa perbaikan peralatan kerja	Terpenuhiya fungsi peralatan kerja perkantoran	Pemeliharaan Peralatan dan Mesin Lainnya	Terpenuhiya fungsi peralatan kerja perkantoran	12 Bulan	401.153.200	24 Bulan	92.185.000	12 Bulan	31.295.000	12 Bulan	46.092.500	3,0	8.390.000	25,0	18,20	15,0	39.685.000	62,5	43,05	INPEKTORAT
	Pemeliharaan rutin/berkala gedung kantor	Terawatnya bangunan perkantoran Inspektat	4. Pemeliharaan/Rehabilitasi Gedung Kantor dan Bangunan Lainnya	Terpenuhiya fungsi bangunan/ gedung perkantoran	12 Bulan	2.517.254.500	-	-	2 Kegiatan	233.270.000							2,0	233.270.000	-	-	INPEKTORAT
Rata-rata capaian kinerja (%)													56,0	22,94			78,0	44,10			
Predikat kinerja													SR	SR							
			Pengadaan Barang Milik Daerah Penunjang Urusan Pemerintahan Daerah	Persentase Cakupan Layanan Penunjang Urusan Pemerintah Daerah Kabupaten	1 Kegiatan	459.900.000	1 Kegiatan	-	1 Kegiatan	-	1 Kegiatan	-	-	-	-	-	-	-	-	-	INPEKTORAT
	Pengadaan Mobil Jabatan	Jumlah pengadaan mobil jabatan	Pengadaan Kendaraan Perorangan Dinas atau Kendaraan Dinas Jabatan	Terlaksananya Pengadaan Kendaraan Perorangan Dinas atau Kendaraan Dinas Jabatan	1 Unit	459.900.000	-	-	-	-	-	-	-	-	-	-	-	-	-	-	INPEKTORAT
Rata-rata capaian kinerja (%)													-	-			-	-			
Predikat kinerja													SR	SR							
			Pemeliharaan Barang Milik Daerah Penunjang Urusan Pemerintahan Daerah	Persentase Cakupan Layanan Penunjang Urusan Pemerintah Daerah Kabupaten	1	227.324.000	1	88.140.000	-	54.075.000	1	44.070.000	-	4.200.000	-	9,53	-	58.275.000	-	66,12	INPEKTORAT
	Evaluasi LAKIP-SKPD	Jumlah Laporan Evaluasi LAKIP SKPD	Penyediaan Jasa Pemeliharaan, Biaya Pemeliharaan, Pajak, dan Perizinan Kendaraan Dinas Operasional atau Operasional atau	Jumlah laporan evaluasi Sakip perangkat daerah	31 Laporan	227.324.000	62 Laporan	88.140.000	31 Laporan	54.075.000	31 Laporan	44.070.000	-	4.200.000	-	9,53	31,0	58.275.000	50,0	66,12	INPEKTORAT
Rata-rata capaian kinerja (%)													-	9,53			50,0	66,12			
Predikat kinerja													SR	SR							
TOTAL RATA-RATA CAPAIAN KINERJA DAN ANGGARAN PROGRAM 1													36,4	29,52							
			PROGRAM PENYELENGGARAN PENGAWASAN			25.868.576.600		6.472.390.000		2.991.847.500		3.236.195.000		999.070.000							INPEKTORAT
	Program peningkatan sistem pengawasan internal dan pengendalian pelaksanaan kebijakan KDH	Persentase realisasi Program Kerja Pengawasan Tahunan (PKPT)	Penyelenggaraan Pengawasan Internal	Jumlah laporan pengawasan penyelenggaraan internal		23.255.890.600		5.629.890.000		2.728.217.500		2.814.945.000	26,1	876.670.000	31,14	26,1	3.604.887.500		64,03	INPEKTORAT	
	Peleaksanaan pengawasan internal secara berkala	Jumlah LHP pada pemerintahan Desa, OPD	1. Pengawasan Kinerja Pemerintah Daerah	Jumlah laporan hasil pengawasan kinerja pemerintah daerah	1.759 Laporan	13.401.908.100	12 Laporan	378.000.000	196 Laporan	1.481.350.000	6 Laporan	189.000.000	-	-	-	196,0	1.481.350.000	1.633,3	391,89	INPEKTORAT	
			2. Pengawasan Keuangan Pemerintah Daerah	Jumlah laporan hasil pengawasan keuangan pemerintah daerah	28 Laporan	-	28 Laporan	1.254.000.000			14 Laporan	627.000.000	-	21.600.000	-	3,44	-	21.600.000	-	1,72	INPEKTORAT
			5. Pengawasan Desa	Jumlah laporan hasil pengawasan pemerintahan Desa	125 Laporan	-	204 Laporan	2.052.000.000			102 Laporan	1.026.000.000	90,0	631.800.000	88,2	61,58	90,0	631.800.000	44,1	30,79	INPEKTORAT

Kode Rekening	Urusan/Bidang Urusan Pemerintahan Daerah dan Program/Kegiatan (Tahun 2020)	Indikator Kinerja Program (Outcome) Kegiatan (Tahun 2020)	Program/ Kegiatan/ Sub Kegiatan Tahun 2021	Indikator Kinerja Program (Outcome) Kegiatan (Tahun 2021)	Capaian RPJMD Kabupaten pada tahun 2022 (akhir periode RPJMD)		Capaian RPJMD Kabupaten pada tahun 2022 (akhir periode RPJMD) - PERUBAHAN		Realisasi Capaian Kinerja RKPD s/d Tahun Lalu (2020) (TAHUN N-2)		Target Kinerja dan Anggaran RKPD Tahun 2021 (Tahun N-1)		Realisasi Capaian Kinerja dan Anggaran RKPD yang dievaluasi Tahun 2021		Tingkat Capaian Kinerja dan Realisasi Anggaran APBD Tahun 2021 (%)		Realisasi Kinerja dan Anggaran RKPD s/d Akhir Tahun 2021		Tingkat Capaian Kinerja dan Realisasi Anggaran RPJMD s/d Tahun 2021 (%)		OPD Penanggung Jawab	
					K	Rp	K	Rp	K	Rp.	K	Rp.	K	Rp.	K	Rp.	K	Rp.	K	Rp.		
1	2	3	4	5	6	7	8	9	10	11 = 10/9*100	12 = 8+10	13 = 12/7 x 100%	14									
	Pengendalian manajemen pelaksanaan kebijakan KDH	Jumlah laporan hasil reviu dan dokumen pemda dan pendoendalian kebijakan	3. Reviu Laporan Kinerja	Jumlah laporan reviu LKjIP Kabupaten dan Reviu LPPD Kabupaten	2 Laporan	4.467.700.100	4 Laporan	138.540.000	108 Laporan	658.382.500	2 Laporan	69.270.000	1,0	34.635.000	50,0	50,00	109,0	693.017.500	2.725,0	500,23	INPEKTORAT	
	Reviu laporan keuangan Pemerintah Daerah	Jumlah laporan hasil reviu LKPD	4. Reviu Laporan Keuangan	Jumlah laporan reviu KJA-PPASPIKJA-PPA, Reviu RKPDP/RKPD, Reviu PA-PBJ, Reviu DAK, reviu laporan keuangan pemda	102 Laporan	349.925.000	204 Laporan	908.750.000	1 Laporan	56.230.000	102 Laporan	454.375.000	17,0	81.235.000	16,7	17,88	18,0	137.465.000	8,8	15,13	INPEKTORAT	
	Inventarisasi temuan pengawasan	Jumlah laporan inventarisasi temuan hasil pemeriksaan APiP dan BPK	6. Monitoring dan Evaluasi Tindak Lanjut Hasil Pemeriksaan BPK RI dan Tindak Lanjut Hasil Pemeriksaan APiP	Jumlah laporan monitoring dan Tindaklanjuti hasil pengawasan	4 Laporan	5.036.357.400	8 Laporan	898.600.000	30 Laporan	532.255.000	4 Laporan	449.300.000	-	107.400.000	-	23,90	30,0	639.655.000	375,0	71,18	INPEKTORAT	
											Rata-rata capaian kinerja (%)		22,1	22,40			2,393,1	505,47				
											PredikatKinerja		SR	SR								
	PROGRAM KAWASAN PERMUKIMAN	Terlaksananya Pencegahan Perumahan dan Kawasan Permukiman Kumuh dbawah 10 Ha pada Daerah Kabupaten/Kota	Penerbitan Izin Pembangunan dan Pengembangan Kawasan Permukiman	Terlaksananya Pencegahan Perumahan dan Kawasan Permukiman Kumuh dibawah 10 Ha pada Daerah Kabupaten/Kota	2 unit	2.612.686.000	2 Unit	842.500.000	-	263.630.000	1 unit	421.250.000	40,0	122.400.000	4.000,0	29,06	40,0	386.030.000	2.000,0	45,82	INPEKTORAT	
	Percepatan penyelesaian pencairan keuangan	Jumlah sidang TP-TGR	1. Penanganan Penyelesaian Kerugian Negara/ Daerah	Jumlah sidang Majelis TP-TGR	Dokumen	938.991.000	-	-	-	-	-	-	-	-	-	-	-	-	-	-	INPEKTORAT	
	Penanganan Kasus pengaduan di lingkungan pemerintah daerah	Jumlah laporan hasil pemerksaan khusus	2. Pengawasan Dengan Tujuan Tertentu	Jumlah laporan hasil pengawasan dengan tujuan tertentu/Laporan Khusus Hasil Pemeriksaan	1 Laporan	1.673.695.000	20 Laporan	842.500.000	16 Laporan	263.630.000	10 Laporan	421.250.000	5,0	122.400.000	50,0	29,06	21,0	386.030.000	105,0	45,82	INPEKTORAT	
											Rata-rata capaian kinerja (%)		50,0	29,0637982			52,5	22,91				
											PredikatKinerja		SR	SR								
											TOTAL RATA-RATA CAPAIAN KINERJA DAN ANGGARAN PROGRAM 2		36,1	25,73								
	PROGRAM PERUMUSAN KEBIJAKAN, PENDAMPINGAN DAN ASISTENSI					866.869.360	100 persen	762.550.000		16.645.000	100 persen	381.275.000		106.120.000							INPEKTORAT	
	Pendampingan dan Asistensi	Jumlah laporan pendampingan dan asistensi		Jumlah laporan pendampingan dan asistensi	100 persen	866.869.360	100 persen	762.550.000		16.645.000	100 persen	381.275.000		106.120.000								INPEKTORAT
	1. Pendampingan dan Asistensi Urusan Pemerintahan Daerah	Jumlah laporan bina desa		Jumlah laporan bina desa	- 0	-	126 Laporan	176.100.000	-	-	63 Laporan	88.050.000	21,0	22.050.000	33,3	25,04	21,0	22.050.000	16,7	12,52	INPEKTORAT	
	2. Pendampingan, Asistensi, Verifikasi, dan Penilaian Reformasi Birokrasi	Jumlah laporan pendampingan asistensi verifikasi dan penilaian reformasi birokrasi		Jumlah laporan pendampingan asistensi verifikasi dan penilaian reformasi birokrasi	- 0	-	2 Laporan	91.700.000	-	-	1 Laporan	45.850.000	-	-	-	-	-	-	-	-	INPEKTORAT	
	3. Koordinasi, Monitoring dan Evaluasi serta Verifikasi Pencegahan dan Pemberantasan Korupsi	Jumlah laporan koordinasi saber pungli, pengelolaan LHKPN dan Korusugh KPK		Jumlah laporan koordinasi saber pungli, pengelolaan LHKPN dan Korusugh KPK	3 Laporan	866.869.360	6 Laporan	494.750.000	3 Laporan	16.645.000	3 Laporan	247.375.000	-	84.070.000	-	33,98	3,0	100.715.000	50,0	20,36	INPEKTORAT	
											Rata-rata capaian kinerja (%)		11,1	19,68			33,3	16,44				
											PredikatKinerja		SR	SR								
											TOTAL RATA-RATA CAPAIAN KINERJA DAN ANGGARAN PROGRAM 3		11,1	19,68								
											JUMLAH ANGGARAN DAN REALISASI DARI SELURUH PROGRAM		17.608.361.999	7.763.355.762								
											TOTAL RATA-RATA CAPAIAN KINERJA DAN ANGGARAN DARI SELURUH PROGRAM (PROGRAM 1 s.d. PROGRAM 3)		27,9	24,97								
											PREDIKAT KINERJA DARI SELURUH PROGRAM (PROGRAM 1 s.d. PROGRAM 3)		SR	SR								

EVALUASI HASIL PELAKSANAAN PERENCANAAN DAERAH SAMPAI DENGAN TAHUN BERJALAN (TRIWULAN II)
KABUPATEN KAMPAR

Unit Organisasi : 7.01.0.00.0.00.01.0000 KECAMATAN KAMPAR KIRI
Sub Unit Organisasi : 7.01.0.00.0.00.01.0000 KECAMATAN KAMPAR KIRI

Kode Rekening	Urusan/Bidang Urusan Pemerintahan Daerah dan Program/Kegiatan (Tahun 2020)	Indikator Kinerja Program (Outcome)/ Kegiatan (Tahun 2020)	Program/ Kegiatan/ Sub Kegiatan Tahun 2021	Indikator Kinerja Program (Outcome)/ Kegiatan (Tahun 2021)	Capaian RPJMD Kabupaten pada tahun 2022 (akhir periode RPJMD)		Capaian RPJMD Kabupaten pada tahun 2022 (akhir periode RPJMD) - PERUBAHAN		Realisasi Capaian Kinerja RKPD s/d Tahun Lalu (2020) (TAHUN N-2)		Target Kinerja dan Anggaran RKPD Tahun 2021 (Tahun N-1)		Realisasi Capaian Kinerja dan Anggaran RKPD yang dievaluasi Tahun 2021		Tingkat Capaian Kinerja dan Realisasi Anggaran APBD Tahun 2021 (%)		Realisasi Kinerja dan Anggaran RKPD s/d Akhir Tahun 2021		Tingkat Capaian Kinerja dan Realisasi Anggaran RPJMD s/d Tahun 2021 (%)		OPD Penanggung Jawab		
					K	Rp	K	Rp	K	Rp.	K	Rp.	K	Rp.	K	Rp.	K	Rp.	K	Rp.			
					6		7		8		9		10		11 = 10B*100		12 = 8+10		13 = 12I x 100%				
KECAMATAN KAMPAR KIRI																							
PROGRAM PENUNJANG URUSAN					13.336.721.874		5.334.688.739		934.208.182		2.679.617.441		1.371.277.012										
KEGIATAN PENYEDIAAN JASA PENUNJANG URUSAN PEMERINTAHAN DAERAH					11.104.025.090		4.441.610.036		450.808.091		2.214.491.218		1.123.727.054										
	1. Penyediaan jasa komunikasi, sumber daya air dan listrik	Terlaksananya Program Pelayanan Administrasi Perkantoran	1. Penyediaan Gaji dan Tunjangan ASN	Terpenuhinya gaji dan tunjangan ASN	60 Bulan	11.072.456.090	24 Bulan	4.428.982.436	12 Bulan	25.800.000	12 Bulan	2.214.491.218	6,0	1.123.727.054	50,0	50,74	18,0	1.149.527.054	75,0	25,95	KAMPAR KIRI		
	2. Penyediaan jasa kebersihan kantor	Terciptanya Lingkungan Kerja yang nyaman							12 Bulan	91.860.000			-	-	-	-	12,0	91.860.000	-	-	KAMPAR KIRI		
	3. Penyediaan jasa perbaikan peralatan	Berfungsinya peralatan kerja dengan baik							5 Unit	1.125.000			-	-	-	-	5,0	1.125.000	-	-	KAMPAR KIRI		
	4. Penyediaan alat tulis kantor	Tercapainya Kelancaran Rutinitas Administrasi Perkantoran	2. Koordinasi dan Penyusunan Laporan Keuangan Akhir Tahun SKPD	Jumlah Laporan keuangan akhir tahun Kecamatan Kampar Kiri	5 Tahun	22.205.000	2 Tahun	8.882.000	1 Tahun	22.403.141	- Dok	-	-	-	-	-	1,0	22.403.141	-	-	KAMPAR KIRI		
	5. Penyediaan barang cetakan dan pengandaian	Tercapainya Pelaksanaan Kegiatan Kantor							1 Tahun	10.954.950			-	-	-	-	1,0	10.954.950	-	-	KAMPAR KIRI		
	6. Penyediaan Peralatan dan Perlengkapan	Tersedianya Peralatan dan Perlengkapan							8 Unit	62.775.000			-	-	-	-	8,0	62.775.000	-	-	KAMPAR KIRI		
	7. Penyediaan makan dan minum	Tersedianya Makanan dan Minuman Rapat maupun tamu							1 Tahun	46.750.000			-	-	-	-	1,0	46.750.000	-	-	KAMPAR KIRI		
	8. Rapat-rapat koordinasi dan konsultasi ke luar daerah	Terlaksananya Koordinasi Luar Daerah	3. Koordinasi dan Penyusunan Laporan Keuangan Bulanan/ Triwulanan/ Semesteran SKPD	Peningkatan pelayanan publik dan kehidupan sosial yang agamis dan berbudaya	5 Tahun	9.364.000	2 Tahun	3.745.600	1 Tahun	24.800.000	12 Bulan		-	-	-	-	1,0	24.800.000	50,0	662,11	KAMPAR KIRI		
	9. Rapat-rapat koordinasi dan konsultasi dalam daerah	Terlaksananya Koordinasi dalam daerah yang baik							1 Tahun	113.240.000			-	-	-	-	1,0	113.240.000	-	-	KAMPAR KIRI		
	10. Penyediaan jasa pengamanan kantor	Terciptanya Keamanan Kantor							12 Bulan	51.100.000			-	-	-	-	12,0	51.100.000	-	-	KAMPAR KIRI		
														Rata-rata capaian kinerja (%)		50,0	50,74			41,7	229,35		
														Predikat kinerja		SR	SR						
	Program peningkatan kualitas kelembagaan	Terlaksananya Program Peningkatan Kualitas Keagamaan	Administrasi Kepegawaian Perangkat Daerah	Persentase Administrasi Kepegawaian yang dilaksanakan		87.500.000		35.000.000		13.200.000		17.500.000		17.500.000							KAMPAR KIRI		
	1. Keikutsertaan Staf Kecamatan Pada MTQ Tingkat Kabupaten	Terciptanya Qori dan Qori'ah yang handal dan fasih	1. Pengadaan Pakaian Dinas Beserta Atribut Kelengkapannya	Peningkatan pelayanan publik dan kehidupan sosial yang agamis dan berbudaya	175 Pasang	87.500.000	70 Pasang	35.000.000	33 Pasang	13.200.000	36 Pasang	17.500.000	35,0	17.500.000	97,2	100,00	68,0	30.700.000	97,1	87,71	KAMPAR KIRI		
														Rata-rata capaian kinerja (%)		97,2	100,00			97,1	87,71		
														Predikat kinerja		ST	ST						
	Program/ Kegiatan	Indikator	Administrasi Umum Perangkat Daerah	Terpenuhinya kebutuhan administrasi umum perangkat daerah		1.285.786.544		514.314.607		294.663.091		238.720.533		137.661.154							KAMPAR KIRI		
			1. Penyediaan Peralatan dan Perlengkapan Kantor	Terpenuhinya Kebutuhan ATK, Peralatan dan Perlengkapan Kantor	60 Bulan	389.382.496	24 Bulan	155.752.998	12 Bulan	98.918.141	12 Bulan	63.095.109	6,0	33.511.940	50,0	53,11	18,0	132.430.081	75,0	85,03	KAMPAR KIRI		
			2. Penyediaan Bahan Logistik Kantor	Ketersedian Bahan Logistik Perangkat Daerah	60 Bulan	241.605.024	24 Bulan	96.642.009	12 Bulan	46.750.000	12 Bulan	65.378.590	6,0	49.293.160	50,0	75,40	18,0	96.043.160	75,0	99,38	KAMPAR KIRI		
			3. Penyediaan Barang Cetak dan Pengandaian	Terpenuhinya Kebutuhan Barang Cetak dan Pengandaian guna Kelancaran Administrasi Perkantoran	60 Bulan	75.934.000	24 Bulan	30.373.600	12 Bulan	10.954.950	12 Bulan	10.696.834	6,0	2.056.054	50,0	19,22	18,0	13.011.004	75,0	42,84	KAMPAR KIRI		
			4. Penyelenggaraan Rapat Koordinasi dan Konsultasi SKPD	Terselenggaranya Rapat Koordinasi dan Konsultasi SKPD	5 Tahun	578.865.024	2 Tahun	231.546.000	1 Tahun	138.040.000	12 Bulan	99.550.000	6,0	52.800.000	50,0	53,04	7,0	190.840.000	350,0	82,42	KAMPAR KIRI		
														Rata-rata capaian kinerja (%)		50,0	33,46			95,8	51,61		
														Predikat kinerja		SR	SR						
	Program/ Kegiatan	Indikator	Penyediaan Jasa Penunjang Urusan Pemerintahan Daerah	Tersedianya Jasa Penunjang Urusan Pemerintahan Daerah		730.538.240		292.215.296		155.020.000		189.746.940		80.250.054							KAMPAR KIRI		
			1. Penyediaan Jasa Komunikasi, Sumber Daya Air dan Listrik	Terpenuhinya Jasa Komunikasi, Sumber Daya Air dan Listrik	60 Bulan	138.000.000	24 Bulan	55.200.000	12 Bulan	25.800.000	12 Bulan	25.171.940	6,0	10.650.054	50,0	42,31	18,0	36.450.054	75,0	66,03	KAMPAR KIRI		
			2. Penyediaan Jasa	Terpenuhinya Pelayanan	60 Bulan	592.538.240	24 Bulan	237.015.296	12 Bulan	129.220.000	12 Bulan	164.575.000	6,0	69.600.000	50,0	42,29	18,0	198.820.000	75,0	83,88	KAMPAR KIRI		

RKPD KABUPATEN KAMPAR TAHUN 2022

Kode Rekening	Urusan/Bidang Urusan Pemerintahan Daerah dan Program/Kegiatan (Tahun 2020)	Indikator Kinerja Program (Outcome) Kegiatan (Tahun 2020)	Program/ Kegiatan/ Sub Kegiatan Tahun 2021	Indikator Kinerja Program (Outcome) Kegiatan (Tahun 2021)	Capaian RPJMD Kabupaten pada tahun 2022 (akhir periode RPJMD)		Capaian RPJMD Kabupaten pada tahun 2022 (akhir periode RPJMD) - PERUBAHAN		Realisasi Capaian Kinerja RKPD s/d Tahun Lalu (2020) (TAHUN N-2)		Target Kinerja dan Anggaran RKPD Tahun 2021 (Tahun N-1)		Realisasi Capaian Kinerja dan Anggaran RKPD yang dievaluasi Tahun 2021		Tingkat Capaian Kinerja dan Realisasi Anggaran APBD Tahun 2021 (%)		Realisasi Kinerja dan Anggaran RKPD s/d Akhir Tahun 2021		Tingkat Capaian Kinerja dan Realisasi Anggaran RPJMD s/d Tahun 2021 (%)		OPD Penanggung Jawab														
					K	Rp	K	Rp	K	Rp.	K	Rp.	K	Rp.	K	Rp.	K	Rp.	K	Rp.															
1	2	3	4	5	6		7		8		9		10		11 = 10B*100		12 = 8*10		13 = 12T x 100%		14														
Rata-rata capaian kinerja (%)															50,0	42,30			75,0	74,96															
Predikat kinerja															SR	SR																			
						128.872.000		51.548.800		20.517.000		19.158.750		12.138.750								KAMPAR KIRI													
						128.872.000		51.548.800		20.517.000		19.158.750		12.138.750		50,0	63,36		7,0	32.655.750	350,0	63,35	KAMPAR KIRI												
Rata-rata capaian kinerja (%)															50,0	63,36			350,0	63,35															
Predikat kinerja															SR	R																			
TOTAL RATA-RATA CAPAIAN KINERJA DAN ANGGARAN PROGRAM 1															59,4	57,97																			
						2.248.700.000		899.480.000		1.096.010.000		366.023.456		-									KAMPAR KIRI												
						2.248.700.000		899.480.000		1.096.010.000		366.023.456		-		25,0	-					62,5	94,66	KAMPAR KIRI											
						1.825.000.000		730.000.000		691.000.000		181.263.096		0,3		25,0	-		1,3	691.000.000	62,5	94,66	KAMPAR KIRI												
						423.700.000		169.480.000		405.010.000		184.760.360		0,3		25,0	-		1,3	405.010.000	62,5	238,97	KAMPAR KIRI												
Rata-rata capaian kinerja (%)															25,0	-			62,5	166,81															
Predikat kinerja															SR	SR																			
TOTAL RATA-RATA CAPAIAN KINERJA DAN ANGGARAN PROGRAM 2															25,0	-																			
						402.500.000		23.000.000		11.550.000		11.550.000		-										KAMPAR KIRI											
						402.500.000		23.000.000		11.550.000		11.550.000		-		42,9	-					71,4	50,22	KAMPAR KIRI											
						402.500.000		23.000.000		11.550.000		11.550.000		-		42,9	-		10,0	11.550.000	71,4	50,22	KAMPAR KIRI												
Rata-rata capaian kinerja (%)															42,9	-			71,4	50,22															
Predikat kinerja															SR	SR																			
TOTAL RATA-RATA CAPAIAN KINERJA DAN ANGGARAN PROGRAM 3															42,9	-																			
JUMLAH ANGGARAN DAN REALISASI DARI SELURUH PROGRAM															3.057.190.897	1.371.277.012																			
TOTAL RATA-RATA CAPAIAN KINERJA DAN ANGGARAN DARI SELURUH PROGRAM (PROGRAM 1 s.d. PROGRAM 3)															42,4	19,32																			
PREDIKET KINERJA DARI SELURUH PROGRAM 9 PROGRAM 1 s.d. PROGRAM 3)															SR	SR																			

EVALUASI HASIL PELAKSANAAN PERENCANAAN DAERAH SAMPAI DENGAN TAHUN BERJALAN (TRIWULAN II)
KABUPATEN KAMPAR

Unit Organisasi : 7.01.0.00.0.00.02.0000 KECAMATAN TAPUNG HILIR
Sub Unit Organisasi : 7.01.0.00.0.00.02.0000 KECAMATAN TAPUNG HILIR

Kode Rekening	Urusan/Bidang Urusan Pemerintahan Daerah dan Program/Kegiatan (Tahun 2020)	Indikator Kinerja Program (Outcome)/ Kegiatan (Tahun 2020)	Program/ Kegiatan/ Sub Kegiatan Tahun 2021	Indikator Kinerja Program (Outcome)/ Kegiatan (Tahun 2021)	Capaian RPJMD Kabupaten pada tahun 2022 (akhir periode RPJMD)		Capaian RPJMD Kabupaten pada tahun 2022 (akhir periode RPJMD) - PERUBAHAN		Realisasi Capaian Kinerja RKPD s/d Tahun Lalu (2020) (TAHUN N-2)		Target Kinerja dan Anggaran RKPD Tahun 2021 (Tahun N-1)		Realisasi Capaian Kinerja dan Anggaran RKPD yang dievaluasi Tahun 2021		Tingkat Capaian Kinerja dan Realisasi Anggaran APBD Tahun 2021 (%)		Realisasi Kinerja dan Anggaran RKPD s/d Akhir Tahun 2021		Tingkat Capaian Kinerja dan Realisasi Anggaran RPJMD s/d Tahun 2021 (%)		OPD Penanggung Jawab			
					K	Rp	K	Rp	K	Rp.	K	Rp.	K	Rp.	K	Rp.	K	Rp.	K	Rp.				
1	2	3	4	5	6	7	8	9	10	11	12	13	14	15	16	17	18	19	20	21	22			
KECAMATAN TAPUNG HILIR																								
			PROGRAM PENUNJANG URUSAN PEMERINTAHAN DAERAH KABUPATEN/ KOTA								2.212.834.370		462.762.977											
	BELANJA TIDAK LANGSUNG	Pemenuhan Gaji dan Tunjangan ASN	Administrasi Keuangan Perangkat Daerah								1.783.524.423		780.494.661								TAPUNG HILIR			
	Gaji dan Tunjangan PNS	Pemenuhan Gaji dan Tunjangan ASN	1. Penyediaan Gaji dan Tunjangan ASN	Pemenuhan Gaji dan Tunjangan ASN	70 Bulan	9.165.369.150	28 Bulan	3.567.048.683	14 Bulan	1.623.852.228	14 bulan	1.783.524.423	7,0	780.494.661	50,0	43,76	21,0	2.404.346.889	75,0	0,26	TAPUNG HILIR			
															Rata-rata capaian kinerja (%)		50,0	43,76			75,0	0,26		
Predikat kinerja																								
	Program Peningkatan Kapasitas Sumber Daya Aparatur	Persentase Cakupan Peningkatan Kapasitas Sumberdaya Aparatur	Administrasi Kepegawaian Perangkat Daerah	Tingkat Pemenuhan Kegiatan Administrasi Kepegawaian Perangkat Daerah							4.860.000		-								TAPUNG HILIR			
	Bimbingan Teknis Implementasi Peraturan Perundang-undangan	Jumlah peserta/ASN yang mengikuti Bimbingan Teknis terkait implementasi peraturan perundang-undangan	1. Bimbingan Teknis Implementasi Peraturan Perundang-undangan	Jumlah peserta/ASN yang mengikuti Bimbingan Teknis terkait implementasi peraturan perundang-undangan	8 Orang	16.600.000	2 Orang	9.720.000	-	-	1 OK	4.860.000	-	-	-	-	-	-	-	-	-	TAPUNG HILIR		
															Rata-rata capaian kinerja (%)		-	-			-	-		
Predikat kinerja																								
	Program Pelayanan Administrasi Perkantoran	Persentase Cakupan Layanan Administrasi Perkantoran	Administrasi Umum Perangkat Daerah	Tingkat Pemenuhan Kegiatan Administrasi Umum Perangkat Daerah							236.480.984		108.869.346								TAPUNG HILIR			
	Penyediaan Komponen Instalasi Listrik/Penerangan Bangunan Kantor	Tingkat Pemenuhan Penyediaan komponen instalasi listrik/ penerangan bangunan kantor	1. Penyediaan Komponen Instalasi Listrik/Penerangan Bangunan Kantor	Tingkat Pemenuhan Penyediaan komponen instalasi listrik/ penerangan bangunan kantor	5 Tahun	13.860.000	2 Tahun	5.400.000	1 Tahun	2.050.000	12 bulan	2.700.000	6,0	980.000	50,0	36,30	7,0	3.030.000	350,0	0,22	TAPUNG HILIR			
	Penyediaan Peralatan dan Perlengkapan Kantor	Tingkat Pemenuhan Penyediaan Peralatan dan perlengkapan kantor	2. Penyediaan Peralatan dan Perlengkapan Kantor	Pemenuhan Penyediaan Peralatan dan perlengkapan kantor	5 Tahun	134.645.000	2 Tahun	118.171.180	1 Tahun	31.821.250	12 bulan	57.641.840	6,0	27.437.523	50,0	47,60	7,0	59.258.773	350,0	0,44	TAPUNG HILIR			
	Penyediaan alat tulis kantor	Pemenuhan Penyediaan Alat Tulis Kantor	3. Penyediaan Bahan Logistik Kantor	Pemenuhan Penyediaan bahan logistik kantor	5 Tahun	754.115.542	2 Tahun	174.660.900	1 Tahun	89.800.000	12 bulan	85.006.800	6,0	54.515.280	50,0	64,13	7,0	144.315.280	350,0	0,19	TAPUNG HILIR			
	Penyediaan makanan dan minuman	Tingkat Pemenuhan Penyediaan Makanan dan Minuman	4. Penyediaan Barang Cetak dan Pengandaan	Tingkat Pemenuhan Penyediaan barang cetakan dan	5 Tahun	74.707.200	2 Tahun	14.120.051	1 Tahun	10.676.000	12 bulan	7.002.344	6,0	2.728.143	50,0	38,96	7,0	13.404.143	350,0	0,18	TAPUNG HILIR			
	Penyediaan bahan bacaan dan peraturan perundang-undangan	Tingkat Pemenuhan Penyediaan bahan bacaan dan peraturan perundang-undangan	5. Penyediaan Bahan Bacaan dan Peraturan Perundang-Undangan	Tingkat Pemenuhan Penyediaan bahan bacaan dan peraturan perundang-undangan	60 Bulan	22.638.000	24 Bulan	4.752.000	12 Bulan	3.024.000	12 Bulan	2.376.000	6,0	990.000	50,0	41,67	18,0	4.014.000	75,0	0,18	TAPUNG HILIR			
	Rapat-rapat koordinasi dan konsultasi ke luar daerah	Intensitas Pelaksanaan Koordinasi dan Konsultasi ke luar daerah	5. Penyelenggaraan Rapat Koordinasi dan Konsultasi SKPD	Intensitas Pelaksanaan Koordinasi dan Konsultasi ke dalam daerah	1.200 Orang	319.067.400	325 OH	161.258.000	145 OH	106.920.000	175 OH	81.754.000	95,0	22.218.400	54,3	27,18	240,0	129.138.400	73,8	0,40	TAPUNG HILIR			
	Rapat-rapat koordinasi dan konsultasi ke dalam daerah	Intensitas Pelaksanaan Koordinasi dan Konsultasi ke dalam daerah																			TAPUNG HILIR			
															Rata-rata capaian kinerja (%)		50,7	42,64			268,1	0,27		
Predikat kinerja																								
	Program Pelayanan Administrasi Perkantoran	Persentase Cakupan Layanan Administrasi Perkantoran	Penyediaan Jasa Penunjang Urusan Pemerintahan Daerah	Tingkat Pemenuhan Penyediaan Jasa Penunjang Urusan Pemerintahan Daerah							152.632.000		70.080.800								TAPUNG HILIR			
	Penyediaan jasa komunikasi, sumber daya air dan listrik	Tingkat Pemenuhan Penyediaan Jasa Komunikasi Sumberdaya Air dan Listrik	1. Penyediaan jasa komunikasi, sumber daya air dan listrik	Tingkat Pemenuhan Penyediaan Jasa Komunikasi Sumberdaya Air dan Listrik	60 Bulan	66.240.000	24 Bulan	26.274.000	12 Bulan	8.972.000	12 bulan	13.137.000	6,0	3.760.800	50,0	28,63	18,0	12.732.800	75,0	0,19	TAPUNG HILIR			
	Penyediaan jasa kebersihan kantor	Pemenuhan Penyediaan Jasa untuk Kebersihan Kantor	2. Penyediaan Jasa Pelayanan Umum Kantor	Pemenuhan Jasa Administrasi, Kebersihan dan Pengamanan Kantor		522.626.500		274.465.000		109.277.000		139.495.000	6,0	66.320.000	50,0	47,54	18,0	175.597.000	75,0	0,34	TAPUNG HILIR			
	Penyediaan Jasa Tenaga Harian Lepas	Jumlah (OH) Tenaga Harian Lepas			60 Bulan		24 Bulan		12 Bulan		12 bulan										TAPUNG HILIR			
	Penyediaan Jasa Pengamanan Kantor	Jumlah OH Tenaga Pejaga Keamanan Kantor																			TAPUNG HILIR			
															Rata-rata capaian kinerja (%)		50,0	38,09			50,0	0,18		
Predikat kinerja																								

RKPD KABUPATEN KAMPAR TAHUN 2022

Kode Rekening	Urusan/Bidang Urusan Pemerintahan Daerah dan Program/Kegiatan (Tahun 2020)	Indikator Kinerja Program (Outcome) Kegiatan (Tahun 2020)	Program/ Kegiatan/ Sub Kegiatan Tahun 2021	Indikator Kinerja Program (Outcome) Kegiatan (Tahun 2021)	Capaian RPJMD Kabupaten pada tahun 2022 (akhir periode RPJMD)		Capaian RPJMD Kabupaten pada tahun 2022 (akhir periode RPJMD) - PERUBAHAN		Realisasi Capaian Kinerja RKPD s/d Tahun Lalu (2020) (TAHUN N-2)		Target Kinerja dan Anggaran RKPD Tahun 2021 (Tahun N-1)		Realisasi Capaian Kinerja dan Anggaran RKPD yang dievaluasi Tahun 2021		Tingkat Capaian Kinerja dan Realisasi Anggaran APBD Tahun 2021 (%)		Realisasi Kinerja dan Anggaran RKPD s/d Akhir Tahun 2021		Tingkat Capaian Kinerja dan Realisasi Anggaran RPJMD s/d Tahun 2021 (%)		OPD Penanggung Jawab														
					K	Rp	K	Rp	K	Rp.	K	Rp.	K	Rp.	K	Rp.	K	Rp.	K	Rp.															
1	2	3	4	5	6		7		8		9		10		11 = 10B/100		12 = 8+10		13 = 12/7 x 100%		14														
7 01 01 2.0 9	Program Peningkatan Sarana dan Prasarana Aparatur	Persentase Cakupan Layanan Sarana dan Prasarana Aparatur	Pemeliharaan Barang Milik Daerah Penunjang Urusan Pemerintahan Daerah	Terpenuhi pemeliharaan terhadap barang milik daerah penunjang Urusan Pemerintah daerah								23.786.963	6.394.600									TAPUNG HILIR													
7 01 01 2.0 9 01	Pemeliharaan rutin/berkala mobil jabatan	Jumlah mobil dinas yang terpelihara secara rutin	1. Penyediaan Jasa Pemeliharaan, Biaya Pemeliharaan, Pajak, dan Perizinan Kendaraan Dinas Operasional/Latu	Jumlah mobil dinas yang terpelihara secara rutin	5 Unit	133.019.000	2 Unit	41.530.126	1 Unit	20.000.000	1 unit	20.502.563	0.3	5.067.400	25,0	24,72	1,3	25.067.400	62,5	0,19		TAPUNG HILIR													
7 01 01 2.0 9 06	Penyediaan jasa perbaikan peralatan kerja	Tingkat Pemenuhan Penyediaan Jasa Perbaikan peralatan	2. Pemeliharaan Peralatan dan Mesin Lainnya	Jumlah peralatan/barang milik daerah yang terpelihara	65 Unit	17.535.000	32 Unit	6.568.800	16 Unit	4.200.000	16 Unit	3.284.400	3,0	1.327.200	18,8	40,41	19,0	5.527.200	59,4	0,32		TAPUNG HILIR													
Rata-rata capaian kinerja (%)															21,9	32,56																			
Predikat kinerja																																			
TOTAL RATA-RATA CAPAIAN KINERJA DAN ANGGARAN PROGRAM 1															34,5	31,41																			
7 01 06 2.0 1	Program pembinaan dan fasilitasi pengelolaan keuangan desa	Persentase Desa dengan Tertib Administrasi dan Kinerja Pengelolaan Keuangan dengan baik	PROGRAM PEMBINAAN DAN PENGAWASAN									11.550.000	-									TAPUNG HILIR													
7 01 06 3.0 1 03	Peningkatan dan Evaluasi Bantuan Keuangan Desa	Cakupan desa yang terfasilitasi dan dievaluasi	Fasilitasi, Rekomendasi dan Koordinasi Pembinaan dan Pengawasan Pemerintahan Desa	Tercapainya Fasilitasi, Rekomendasi dan Koordinasi Pembinaan dan Pengawasan Pemerintahan Desa	40 Bulan	57.750.000	14 Bulan	21.700.000	7 Bulan	11.550.000	7 bulan	11.550.000	-	-	-	-	7,0	11.550.000	50,0	0,20		TAPUNG HILIR													
Rata-rata capaian kinerja (%)															-	-																			
Predikat kinerja															SR	SR																			
TOTAL RATA-RATA CAPAIAN KINERJA DAN ANGGARAN PROGRAM 2															-	-																			
JUMLAH ANGGARAN DAN REALISASI DARI SELURUH PROGRAM															2.212.834.370	462.762.977																			
TOTAL RATA-RATA CAPAIAN KINERJA DAN ANGGARAN DARI SELURUH PROGRAM (PROGRAM 1 s.d. PROGRAM 2)															17,3	15,70																			
PREDIKET KINERJA DARI SELURUH PROGRAM 9 PROGRAM 1 s.d. PROGRAM 2)															SR	SR																			

EVALUASI HASIL PELAKSANAAN PERENCANAAN DAERAH SAMPAI DENGAN TAHUN BERJALAN (TRIWULAN II)
KABUPATEN KAMPAR

Unit Organisasi : 7.01.0.00.0.00.03.00 KECAMATAN TAPUNG HULU
Sub Unit Organisasi : 7.01.0.00.0.00.03.00 KECAMATAN TAPUNG HULU

Kode Rekening	Urusan/Bidang Urusan Pemerintahan Daerah dan Program/Kegiatan (Tahun 2020)	Indikator Kinerja Program (Outcome)/ Kegiatan (Tahun 2020)	Program/ Kegiatan/ Sub Kegiatan Tahun 2021	Indikator Kinerja Program (Outcome)/ Kegiatan (Tahun 2021)	Capaian RPJMD Kabupaten pada tahun 2022 (akhir periode RPJMD)		Capaian RPJMD Kabupaten pada tahun 2022 (akhir periode RPJMD) - PERUBAHAN		Realisasi Capaian Kinerja RKPD s/d Tahun Lalu (2020) (TAHUN N-2)		Target Kinerja dan Anggaran RKPD Tahun 2021 (Tahun N-1)		Realisasi Capaian Kinerja dan Anggaran RKPD yang dievaluasi Tahun 2021		Tingkat Capaian Kinerja dan Realisasi Anggaran APBD Tahun 2021 (%)		Realisasi Kinerja dan Anggaran RKPD s/d Akhir Tahun 2021		Tingkat Capaian Kinerja dan Realisasi Anggaran RPJMD s/d Tahun 2021 (%)		OPD Penanggung Jawab				
					K	Rp	K	Rp	K	Rp.	K	Rp.	K	Rp.	K	Rp.	K	Rp.	K	Rp.					
1	2	3	4	5	6	7	8	9	10	11 = 10B*100	12 = 8*10	13 = 12I7 x 100%	14												
KECAMATAN TAPUNG HULU																									
				PROGRAM PENUNJANG URUSAN PEMERINTAHAN DAERAH KABUPATEN/KOTA								1.569.981.304	741.416.678								TAPUNG HULU				
				Administrasi Keuangan Perangkat Daerah	Persentase Cakupan Layanan Administrasi Keuangan	6.000.000.000	2.400.000.000	939.155.513	1.102.961.671	518.216.678												TAPUNG HULU			
	Belanja Tidak Langsung Gaji dan Tunjangan PNS	Pemenuhan Gaji dan Tunjangan ASN		1. Penyediaan Gaji dan Tunjangan ASN		70 Bln	6.000.000.000	28 Bln	2.400.000.000	14 Bln	939.155.513	14 Bln	1.102.961.671	6,0	518.216.678	42,9	46,98	20,0	1.457.372.191	71,4	0,24	TAPUNG HULU			
															Rata-rata capaian kinerja (%)		42,9	46,98			71,4	0,24			
															Predikat kinerja		SR	SR							
	Program Peningkatan Kapasitas Sumber Daya Aparatur	Persentase Cakupan Peningkatan Kapasitas Sumberdaya Aparatur	Administrasi Kepegawaian Perangkat Daerah	Tingkat Pemenuhan Kegiatan Administrasi Kepegawaian Perangkat Daerah		149.900.000	49.800.000	16.800.000	32.528.000	-												TAPUNG HULU			
	Bimbingan teknis implementasi peraturan perundang-undangan	Jumlah peserta/ASN yang mengikuti Bimbingan Teknis terkait implementasi peraturan perundang-undangan	1. Bimbingan teknis implementasi peraturan perundang-undangan	Jumlah peserta/ASN yang mengikuti Bimbingan Teknis terkait implementasi peraturan perundang-undangan		18 OK	149.900.000	6 OK	49.800.000	3 OK	16.800.000	4 OK	32.528.000	-	-	-	-	3,0	16.800.000	50,0	0,11	TAPUNG HULU			
															Rata-rata capaian kinerja (%)		-	-			50,0	0,11			
															Predikat kinerja		SR	SR							
	Program Pelayanan Administrasi Perkantoran	Persentase Cakupan Layanan Administrasi Perkantoran	Administrasi Umum Perangkat Daerah	Tingkat Pemenuhan Kegiatan Administrasi Umum Perangkat Daerah		1.714.000.000	610.000.000	361.958.000	321.405.370	157.545.420												TAPUNG HULU			
	Penyediaan komponen instalasi listrik/penerangan bangunan kantr	Tingkat Pemenuhan Penyediaan komponen instalasi listrik/penerangan bangunan kantr	1. Penyediaan Komponen Instalasi Listrik/Penerangan Bangunan Kantr	Tingkat Pemenuhan Penyediaan Komponen Instalasi Listrik/Penerangan Bangunan Kantr		48 Bln	24.000.000	24 Bln	2.000.000	12 Bln	5.000.000	12 Bln	6.000.000	6,0	3.240.000	50,0	54,00	18,0	8.240.000	75,0	0,34	TAPUNG HULU			
	Penyediaan alat tulis kantr	Tingkat Pemenuhan Penyediaan Alat Tulis Kantr	2. Penyediaan Peralatan dan Perlengkapan Kantr	Tingkat Pemenuhan Penyediaan Peralatan dan Perlengkapan Kantr		60 Bln	340.000.000	24 Bln	68.000.000	12 Bln	27.140.000	12 Bln	89.112.649	6,0	24.948.000	50,0	28,00	18,0	52.088.000	60,7	0,15	TAPUNG HULU			
	Penyediaan peralatan dan perlengkapan kantr	Tingkat Pemenuhan Penyediaan Peralatan dan perlengkapan kantr																			TAPUNG HULU				
	Penyediaan makanan dan minuman	Tingkat Pemenuhan Penyediaan Makanan dan Minuman	3. Penyediaan Bahan Logistik Kantr	Tingkat Pemenuhan Penyediaan Bahan Logistik Kantr		60 Bln	600.000.000	24 Bln	240.000.000	12 Bln	155.250.000	12 Bln	124.743.420	6,0	92.072.420	50,0	73,81	18,0	247.322.420	75,0	0,41	TAPUNG HULU			
	Penyediaan barang cetakan dan penganda	Tingkat Pemenuhan Penyediaan barang cetakan dan penganda	4. Penyediaan Barang Cetak dan Penganda	Tingkat Pemenuhan Penyediaan Barang Cetak dan Penganda		60 Bln	120.000.000	24 Bln	48.000.000	12 Bln	20.968.000	12 Bln	19.627.301	6,0	8.425.000	50,0	42,92	18,0	29.393.000	75,0	0,24	TAPUNG HULU			
	Penyediaan bahan bacaan dan peraturan perundang-undangan	Tingkat Pemenuhan Penyediaan bahan bacaan dan peraturan perundang-undangan	5. Penyediaan Bahan Bacaan dan Peraturan Perundang-undangan	Tingkat Pemenuhan Penyediaan Bahan Bacaan dan Peraturan Perundang-undangan		60 Bln	30.000.000	24 Bln	12.000.000	12 Bln	4.200.000	12 Bln	5.940.000	6,0	2.970.000	50,0	50,00	18,0	7.170.000	75,0	0,24	TAPUNG HULU			
	Rapat-rapat koordinasi dan konsultasi ke luar daerah	Intensitas Pelaksanaan Koordinasi dan Konsultasi ke luar daerah	6. Penyelenggaraan Rapat Koordinasi dan Konsultasi SKPD	Intensitas Pelaksanaan Koordinasi dan Konsultasi ke dalam daerah		60 Bln	600.000.000	24 Bln	240.000.000	12 Bln	149.400.000	12 Bln	75.982.000	6,0	25.890.000	50,0	34,07	6,0	25.890.000	60,7	0,04	TAPUNG HULU			
	Rapat-rapat koordinasi dan konsultasi dalam daerah	Intensitas Pelaksanaan Koordinasi dan Konsultasi ke dalam daerah																			TAPUNG HULU				
															Rata-rata capaian kinerja (%)		50,0	47,13			70,2	0,24			
															Predikat kinerja		SR	SR							
	Program Peningkatan Sarana dan Prasarana Aparatur	Persentase Cakupan Sarana dan Prasarana Aparatur	Pengadaan Barang Milik Daerah Penunjang Urusan Pemerintahan Daerah	Tingkat Pemenuhan Pengadaan Barang Milik Daerah Penunjang Urusan Pemerintahan Daerah		124.320.000	24.000.000	22.800.000	12.474.000	12.474.000												TAPUNG HULU			
	Pengadaan mebeleur	Tingkat Pemenuhan Pengadaan Mebeleur	1. Pengadaan Mebel	Tingkat Pemenuhan Pengadaan Mebel		48 Bln	124.320.000	24 Bln	24.000.000	12 Bln	22.800.000	12 Bln	12.474.000	12,0	12.474.000	100,0	100,00	24,0	35.274.000	100,0	0,28	TAPUNG HULU			
															Rata-rata capaian kinerja (%)		100,0	100,00			100,0	0,28			
															Predikat kinerja		ST	ST							
	Program Pelayanan Administrasi Perkantoran	Persentase Cakupan Layanan Administrasi Perkantoran	Penyediaan Jasa Penunjang Urusan Pemerintahan Daerah	Tingkat Pemenuhan Penyediaan Jasa Penunjang Urusan Pemerintahan Daerah		785.680.000	315.000.000	64.629.000	69.910.000	42.185.000												TAPUNG HULU			
	Penyediaan jasa komunikasi, sumber daya air dan listrik	Tingkat Pemenuhan Penyediaan Jasa Komunikasi Sumberdaya Air dan Listrik	1. Penyediaan Jasa Komunikasi, Sumber Daya Air dan Listrik	Tingkat Pemenuhan Penyediaan Jasa Komunikasi, Sumber Daya Air dan Listrik		60 Bln	85.680.000	24 Bln	35.000.000	12 Bln	15.265.000	12 Bln	12.270.000	6,0	7.585.000	50,0	61,82	18,0	22.850.000	75,0	0,27	TAPUNG HULU			

Kode Rekening	Urusan/Bidang Urusan Pemerintahan Daerah dan Program/Kegiatan (Tahun 2020)	Indikator Kinerja Program (Outcome) Kegiatan (Tahun 2020)	Program/ Kegiatan/ Sub Kegiatan Tahun 2021	Indikator Kinerja Program (Outcome) Kegiatan (Tahun 2021)	Capaian RPJMD Kabupaten pada tahun 2022 (akhir periode RPJMD)		Capaian RPJMD Kabupaten pada tahun 2022 (akhir periode RPJMD) - PERUBAHAN		Realisasi Capaian Kinerja RKPD s/d Tahun Lalu (2020) (TAHUN N-2)		Target Kinerja dan Anggaran RKPD Tahun 2021 (Tahun N-1)		Realisasi Capaian Kinerja dan Anggaran RKPD yang dievaluasi Tahun 2021		Tingkat Capaian Kinerja dan Realisasi Anggaran APBD Tahun 2021 (%)		Realisasi Kinerja dan Anggaran RKPD s/d Akhir Tahun 2021		Tingkat Capaian Kinerja dan Realisasi Anggaran RPJMD s/d Tahun 2021 (%)		OPD Penanggung Jawab	
					K	Rp	K	Rp	K	Rp.	K	Rp.	K	Rp.	K	Rp.	K	Rp.	K	Rp.		
1	2	3	4	5	6	7	8	9	10	11 = 10/9*100	12 = 8+10	13 = 12/7 x 100%	14									
	Penyediaan jasa kebersihan kantor	Pemenuhan Penyediaan Barang dan Jasa untuk Kebersihan Kantor	2. Penyediaan Jasa Pelayanan Umum Kantor	Pemenuhan Jasa Administrasi, Kebersihan dan Pengamanan Kantor	60 Bln	700.000.000	24 Bln	280.000.000	12 Bln	49.364.000	12 Bln	57.640.000	6,0	34.600.000	50,0	60,03	18,0	83.964.000	60,7	0,12	TAPUNG HULU	
	Penyediaan Jasa Tenaga Harian Lepas	Jumlah (OH) Tenaga Harian Lepas Administrasi Perkantoran																			TAPUNG HULU	
Rata-rata capaian kinerja (%)											50,0	60,92			67,9	0,19						
Predikat kinerja											SR	R										
	Program Peningkatan Sarana dan Prasarana Aparatur	Persentase Cakupan Layanan Sarana dan Prasarana Aparatur	Pemeliharaan Barang Milik Daerah Penunjang Urusan Pemerintahan Daerah	Terpenuhinya pemeliharaan terhadap barang milik daerah penunjang Urusan Pemerintah daerah		170.000.000		60.000.000		32.882.000		30.702.263		10.995.580							TAPUNG HULU	
	Pemeliharaan rutin/berkala mobil jabatan	Jumlah mobil dinas yang terpelihara secara rutin	1. Penyediaan Jasa Pemeliharaan, Biaya Pemeliharaan dan Pajak Kendaraan Perorangan Dinas atau Kendaraan Dinas Jabatan	Jumlah mobil dinas yang terpelihara secara rutin	60 Bln	130.000.000	24 Bln	52.000.000	12 Bln	22.432.000	12 Bln	21.157.763	6,0	6.475.580	50,0	30,61	18,0	28.907.580	75,0	0,22	TAPUNG HULU	
	Penyediaan jasa perbaikan peralatan kerja	Tingkat Pemenuhan Penyediaan Jasa Perbaikan peralatan	2. Pemeliharaan Peralatan dan Mesin Lainnya	Jumlah peralatan/barang milik daerah yang terpelihara	60 Bln	40.000.000	24 Bln	8.000.000	12 Bln	10.450.000	12 Bln	9.544.500	6,0	4.520.000	50,0	47,36	18,0	14.970.000	60,7	0,37	TAPUNG HULU	
	Pemeliharaan rutin/berkala peralatan gedung kantor	Tingkat Pemenuhan Pemeliharaan rutin/berkala peralatan gedung kantor																			TAPUNG HULU	
Rata-rata capaian kinerja (%)											50,0	38,98			67,9	0,30						
Predikat kinerja											SR	SR										
TOTAL RATA-RATA CAPAIAN KINERJA DAN ANGGARAN PROGRAM 1											48,8	49,00										
	Program pembinaan dan fasilitasi pengelolaan keuangan desa	Persentase Desa dengan Tertib Administrasi dan Kinerja Pengelolaan Keuangan dengan baik	PROGRAM PEMBINAAN DAN PENGAWASAN PEMERINTAHAN DESA	TERLAKSANANYA PROGRAM PROGRAM PEMBINAAN DAN PENGAWASAN PEMERINTAHAN DESA		58.800.000		23.520.000		7.350.000		11.550.000		-							TAPUNG HULU	
	Peningkatan dan Evaluasi Bantuan Keuangan Desa	Cakupan desa yang terfasilitasi dan dievaluasi	1. Fasilitasi Pengelolaan Keuangan Desa dan Pendayagunaan Aset Desa	Tercapainya Fasilitasi, Rekomendasi dan Koordinasi Pembinaan dan Pengawasan Pemerintahan Desa	35 Bln	58.800.000	14 Bln	23.520.000	7 Bln	7.350.000	7 Bln	11.550.000	-	-	-	-	7,0	7.350.000	50,0	0,13	TAPUNG HULU	
Rata-rata capaian kinerja (%)											-	-			50,0	0,13						
Predikat kinerja											SR	SR										
TOTAL RATA-RATA CAPAIAN KINERJA DAN ANGGARAN PROGRAM 2											-	-										
JUMLAH ANGGARAN DAN REALISASI DARI SELURUH PROGRAM											1.581.531.304	741.416.678										
TOTAL RATA-RATA CAPAIAN KINERJA DAN ANGGARAN DARI SELURUH PROGRAM (PROGRAM 1 s.d. PROGRAM 2)											24,4	24,50										
PREDIKET KINERJA DARI SELURUH PROGRAM 9 PROGRAM 1 s.d. PROGRAM 2)											SR	SR										

EVALUASI HASIL PELAKSANAAN PERENCANAAN DAERAH SAMPAI DENGAN TAHUN BERJALAN (TRIWULAN II)
KABUPATEN KAMPAR

Unit Organisasi : 7.01.0.00.0.00.04.0000 KECAMATAN TAPUNG
Sub Unit Organisasi : 7.01.0.00.0.00.04.0000 KECAMATAN TAPUNG

Kode Rekening	Urusan/Bidang Urusan Pemerintahan Daerah dan Program/Kegiatan (Tahun 2020)	Indikator Kinerja Program (Outcome)/ Kegiatan (Tahun 2020)	Program/ Kegiatan/ Sub Kegiatan Tahun 2021	Indikator Kinerja Program (Outcome)/ Kegiatan (Tahun 2021)	Capaian RPJMD Kabupaten pada tahun 2022 (akhir periode RPJMD)		Capaian RPJMD Kabupaten pada tahun 2022 (akhir periode RPJMD) - PERUBAHAN		Realisasi Capaian Kinerja RKPD s/d Tahun Lalu (2020) (TAHUN N-2)		Target Kinerja dan Anggaran RKPD Tahun 2021 (Tahun N-1)		Realisasi Capaian Kinerja dan Anggaran RKPD yang dievaluasi Tahun 2021		Tingkat Capaian Kinerja dan Realisasi Anggaran APBD Tahun 2021 (%)		Realisasi Kinerja dan Anggaran RKPD s/d Akhir Tahun 2021		Tingkat Capaian Kinerja dan Realisasi Anggaran RPJMD s/d Tahun 2021 (%)		OPD Penanggung Jawab					
					K	Rp	K	Rp	K	Rp.	K	Rp.	K	Rp.	K	Rp.	K	Rp.	K	Rp.						
					6		7		8		9		10		11 = 10B*100		12 = 8+10		13 = 12I x 100%							
KECAMATAN TAPUNG																										
7	01	01				13.106.223.500		5.242.800.000	2.259.671.255		2.479.311.266		1.193.251.780													
7	01	01	2.0			10.000.000.000		4.000.000.000	1.793.744.005		1.937.598.369		967.223.522									TAPUNG				
7	01	01	2.0	01	Belanja Tidak Langsung Gaji dan Tunjangan PNS	Pemenuhan Gaji dan Tunjangan ASN	1. Penyediaan Gaji dan Tunjangan ASN	70 Bln	10.000.000.000	28 Bln	4.000.000.000	14 Bln	1.793.744.005	14 Bln	1.937.598.369	6,0	967.223.522	42,9	49,92	20,0	2.760.967.527	28,6	0,28	TAPUNG		
Rata-rata capaian kinerja (%)																42,9	49,92					28,6	0,28			
Predikat kinerja																SR	SR									
7	01	01	2.0	5	Program Peningkatan Kapasitas Sumber Daya Aparatur	Persentase Cakupan Peningkatan Kapasitas Sumberdaya Aparatur	Administrasi Kepegawaian Perangkat Daerah	Tingkat Pemenuhan Kegiatan Administrasi Kepegawaian Perangkat Daerah			170.796.000		72.000.000	-		24.396.000	-						TAPUNG			
7	01	01	2.0	5	11	Bimbingan teknis implementasi peraturan perundang-undangan	Jumlah peserta/ASN yang mengikuti Bimbingan Teknis terkait implementasi peraturan perundang-undangan	1. Bimbingan teknis implementasi peraturan perundang-undangan	Jumlah peserta/ASN yang mengikuti Bimbingan Teknis terkait implementasi peraturan perundang-undangan	19 OK	170.796.000	8 OK	72.000.000	- OK		24.396.000	-	-	-	-	-	-	-	TAPUNG		
Rata-rata capaian kinerja (%)																-	-					-	-			
Predikat kinerja																SR	SR									
7	01	01	2.0	6	Program Pelayanan Administrasi Perkantoran	Persentase Cakupan Pelayanan Administrasi Perkantoran	Administrasi Umum Perangkat Daerah	Tingkat Pemenuhan Kegiatan Administrasi Umum Perangkat Daerah			1.763.427.500		702.000.000	288.054.900		240.936.334		108.693.400						TAPUNG		
7	01	01	2.0	6	01	Penyediaan komponen instalasi listrik/penerangan bangunan kanbr	Tingkat Pemenuhan Penyediaan komponen instalasi listrik/penerangan bangunan kanbr	1. Penyediaan Komponen Instalasi Listrik/Penerangan Bangunan Kanbr	Tingkat Pemenuhan Penyediaan Komponen Instalasi Listrik/Penerangan Bangunan Kanbr	48 Bln	25.000.000	24 Bln	10.000.000	12 Bln	5.000.000	12 Bln	4.093.500	9,0	1.450.000	75,0	35,42	21,0	6.450.000	43,8	0,26	TAPUNG
7	01	01	2.0	6	02	Penyediaan alat tulis kanbr	Tingkat Pemenuhan Penyediaan Alat Tulis Kanbr	2. Penyediaan Peralatan dan Perlengkapan Kanbr	Tingkat Pemenuhan Penyediaan Peralatan dan Perlengkapan Kanbr	60 Bln	200.000.000	24 Bln	80.000.000	12 Bln	28.890.900	12 Bln	37.256.278	6,0	14.514.000	50,0	38,96	18,0	43.404.900	30,0	0,22	TAPUNG
7	01	01	2.0	6	02	Penyediaan peralatan dan perlengkapan kanbr	Tingkat Pemenuhan Penyediaan Peralatan dan perlengkapan kanbr																	TAPUNG		
7	01	01	2.0	6	04	Penyediaan makanan dan minuman	Tingkat Pemenuhan Penyediaan Makanan dan Minuman	3. Penyediaan Bahan Logistik Kanbr	Tingkat Pemenuhan Penyediaan Bahan Logistik Kanbr	60 Bln	816.442.500	24 Bln	325.000.000	12 Bln	100.240.000	12 Bln	112.593.420	6,0	69.209.400	50,0	61,47	18,0	169.449.400	30,0	0,21	TAPUNG
7	01	01	2.0	6	05	Penyediaan barang cetakan dan penggandaan	Tingkat Pemenuhan Penyediaan barang cetakan dan penggandaan	4. Penyediaan Barang Cetakan dan Penggandaan	Tingkat Pemenuhan Penyediaan Barang Cetakan dan Penggandaan	60 Bln	105.185.000	24 Bln	40.000.000	12 Bln	15.874.000	12 Bln	18.084.136	6,0	10.479.000	50,0	57,95	18,0	26.353.000	30,0	0,25	TAPUNG
7	01	01	2.0	6	06	Penyediaan bahan bacaan dan peraturan perundang-undangan	Tingkat Pemenuhan Penyediaan bahan bacaan dan peraturan perundang-undangan	5. Penyediaan Bahan Bacaan dan Peraturan Penundang-undangan	Tingkat Pemenuhan Penyediaan Bahan Bacaan dan Peraturan Penundang-undangan	60 Bln	33.000.000	24 Bln	14.000.000	12 Bln	6.250.000	12 Bln	3.564.000	3,0	891.000	25,0	25,00	15,0	7.141.000	25,0	0,22	TAPUNG
7	01	01	2.0	6	09	Rapat-rapat koordinasi dan konsultasi ke luar daerah	Intensitas Pelaksanaan Koordinasi dan Konsultasi ke luar daerah	6. Penyelenggaraan Rapat Koordinasi dan Konsultasi SKPD	Intensitas Pelaksanaan Koordinasi dan Konsultasi ke dalam daerah	60 Bln	583.800.000	24 Bln	233.000.000	12 Bln	131.800.000	12 Bln	65.346.000	6,0	12.150.000	50,0	18,59	6,0	12.150.000	10,0	0,02	TAPUNG
7	01	01	2.0	6	09	Rapat-rapat koordinasi dan konsultasi dalam daerah	Intensitas Pelaksanaan Koordinasi dan Konsultasi ke dalam daerah																	TAPUNG		
Rata-rata capaian kinerja (%)																50,0	39,56					28,1	0,20			
Predikat kinerja																SR	SR									
7	01	01	2.0	7	Program Peningkatan Sarana dan Prasarana Aparatur	Persentase Cakupan Layanan Sarana dan Prasarana Aparatur	Pengadaan Barang Milik Daerah Penunjang Urusan Pemerintahan Daerah	Tingkat Pemenuhan Pengadaan Barang Milik Daerah Penunjang Urusan Pemerintahan Daerah																TAPUNG		
7	01	01	2.0	7	05	Pengadaan mebeleur	Tingkat Pemenuhan Pengadaan Mebeleur	1. Pengadaan Mebel	Tingkat Pemenuhan Pengadaan Mebel	- Bln	-	- Bln	-	- Bln	-	-	-	-	-	-	-	-	-	TAPUNG		
Rata-rata capaian kinerja (%)																-	-					-	-			
Predikat kinerja																SR	SR									
7	01	01	2.0	8	Program Pelayanan Administrasi Perkantoran	Persentase Cakupan Layanan Administrasi Perkantoran	Penyediaan Jasa Penunjang Urusan Pemerintahan Daerah	Tingkat Pemenuhan Penyediaan Jasa Penunjang Urusan Pemerintahan Daerah			1.000.000.000		400.000.000	148.140.350		245.338.000		108.684.858						TAPUNG		
7	01	01	2.0	8	02	Penyediaan jasa komunikasi, sumber daya air dan listrik	Tingkat Pemenuhan Penyediaan Jasa Komunikasi Sumberdaya Air dan Listrik	1. Penyediaan Jasa Komunikasi, Sumber Daya Air dan Listrik	Tingkat Pemenuhan Penyediaan Jasa Komunikasi, Sumber Daya Air dan Listrik	60 Bln	100.000.000	24 Bln	40.000.000	12 Bln	15.375.350	12 Bln	15.738.000	6,0	4.297.858	50,0	27,31	18,0	19.673.208	30,0	0,20	TAPUNG

RKPD KABUPATEN KAMPAR TAHUN 2022

Kode Rekening	Urusan/Bidang Urusan Pemerintahan Daerah dan Program/Kegiatan (Tahun 2020)	Indikator Kinerja Program (Outcome) Kegiatan (Tahun 2020)	Program/ Kegiatan/ Sub Kegiatan Tahun 2021	Indikator Kinerja Program (Outcome) Kegiatan (Tahun 2021)	Capaian RPJMD Kabupaten pada tahun 2022 (akhir periode RPJMD)		Capaian RPJMD Kabupaten pada tahun 2022 (akhir periode RPJMD) - PERUBAHAN		Realisasi Capaian Kinerja RKPD s/d Tahun Lalu (2020) (TAHUN N-2)		Target Kinerja dan Anggaran RKPD Tahun 2021 (Tahun N-1)		Realisasi Capaian Kinerja dan Anggaran RKPD yang dievaluasi Tahun 2021		Tingkat Capaian Kinerja dan Realisasi Anggaran APBD Tahun 2021 (%)		Realisasi Kinerja dan Anggaran RKPD s/d Akhir Tahun 2021		Tingkat Capaian Kinerja dan Realisasi Anggaran RPJMD s/d Tahun 2021 (%)		OPD Penanggung Jawab
					K	Rp	K	Rp	K	Rp	K	Rp	K	Rp	K	Rp	K	Rp	K	Rp	
1	2	3	4	5	6		7		8		9		10		11 = 10B*100		12 = 8*10		13 = 12T x 100%		14
7.01.01.2.0.8.04	Penyediaan jasa kebersihan kantor	Pemenuhan Penyediaan Barang dan Jasa untuk Kebersihan Kantor	2. Penyediaan Jasa Pelayanan Umum Kantor	Pemenuhan Jasa Administrasi, Kebersihan dan Pengamanan Kantor	60	900.000.000	24	360.000.000	12	132.765.000	12	229.600.000	6,0	104.387.000	50,0	45,46	18,0	237.152.000	30,0	0,26	TAPUNG
7.01.01.2.0.8.04	Penyediaan Jasa Tenaga Harian Lepas	Jumlah (OH) Tenaga Harian Lepas Administrasi Perkantoran																			TAPUNG
Rata-rata capaian kinerja (%)															50,0	36,39			30,0	0,23	
Predikat kinerja															SR	SR					
7.01.01.2.0.9	Program Peningkatan Sarana dan Prasarana Aparatur	Persentase Cakupan Layanan Sarana dan Prasarana Aparatur	Pemeliharaan Barang Milik Daerah Penunjang Urusan Pemerintahan Daerah	Terpenuhinya pemeliharaan terhadap barang milik daerah penunjang urusan pemerintah daerah		172.000.000		68.800.000		29.732.000		31.042.563		8.650.000							TAPUNG
7.01.01.2.0.9.01	Pemeliharaan rutin/berkala mobil jabatan	Jumlah mobil dinas yang terpelihara secara rutin	1. Pemeliharaan, Biaya Pemeliharaan dan Pajak Kendaraan Perorangan Dinas atau Kendaraan Dinas Jabatan	Jumlah mobil dinas yang terpelihara secara rutin	60	130.000.000	24	52.000.000	12	22.432.000	12	22.502.563	6,0	6.850.000	50,0	30,44	18,0	29.282.000	30,0	0,23	TAPUNG
7.01.01.2.0.9.06	Penyediaan jasa perbaikan peralatan kerja	Tingkat Pemenuhan Penyediaan Jasa Perbaikan peralatan kerja	2. Pemeliharaan Peralatan dan Mesin Lainnya	Jumlah peralatan/barang milik daerah yang terpelihara	60	42.000.000	24	16.800.000	12	7.300.000	12	8.540.000	6,0	1.800.000	50,0	21,08	18,0	9.100.000	30,0	0,22	TAPUNG
7.01.01.2.0.9.06	Pemeliharaan rutin/berkala peralatan gedung kantor	Tingkat Pemenuhan Pemeliharaan rutin/berkala peralatan gedung kantor																			TAPUNG
Rata-rata capaian kinerja (%)															50,0	25,76			30,0	0,22	
Predikat kinerja															SR	SR					
TOTAL RATA-RATA CAPAIAN KINERJA DAN ANGGARAN PROGRAM 1															32,1	25,27					
7.01.06			PROGRAM PEMBINAAN DAN PENGAWASAN PEMERINTAHAN DESA	TERLAKSANANYA PROGRAM PROGRAM PEMBINAAN DAN PENGAWASAN PEMERINTAHAN DESA		58.963.500		23.000.000		11.550.000		11.550.000		-							TAPUNG
7.01.06.2.0.1	Program pembinaan dan fasilitasi pengelolaan keuangan desa	Persentase Desa dengan Tertib Administrasi dan Kinerja Pengelolaan Keuangan dengan baik	Fasilitasi, Rekomendasi dan Koordinasi Pembinaan dan Pengawasan Pemerintahan Desa	Tercapainya Fasilitasi, Rekomendasi dan Koordinasi Pembinaan dan Pengawasan Pemerintahan Desa		58.963.500		23.000.000		11.550.000		11.550.000		-							TAPUNG
7.01.06.2.0.1.03	Peningkatan dan Evaluasi Bantuan Keuangan Desa	Cakupan desa yang terfasilitasi dan dievaluasi	1. Fasilitasi Pengelolaan Keuangan Desa dan Pendayagunaan Aset Desa	Cakupan desa yang terfasilitasi dan dievaluasi	35	58.963.500	14	23.000.000	7	11.550.000	7	11.550.000	-	-	-	-	7,0	11.550.000	20,0	0,20	TAPUNG
Rata-rata capaian kinerja (%)															-	-			20,0	0,20	
Predikat kinerja															SR	SR					
TOTAL RATA-RATA CAPAIAN KINERJA DAN ANGGARAN PROGRAM 2															-	-					
JUMLAH ANGGARAN DAN REALISASI DARI SELURUH PROGRAM															2.490.861.266	1.193.251.780					
TOTAL RATA-RATA CAPAIAN KINERJA DAN ANGGARAN DARI SELURUH PROGRAM (PROGRAM 1 s.d. PROGRAM 2)															16,1	12,64					
PREDIKET KINERJA DARI SELURUH PROGRAM 9 PROGRAM 1 s.d. PROGRAM 2)															SR	SR					

EVALUASI HASIL PELAKSANAAN PERENCANAAN DAERAH SAMPAI DENGAN TAHUN BERJALAN (TRIWULAN II)
KABUPATEN KAMPAR

Unit Organisasi : 7.01.0.00.0.00.05.00 KECAMATAN TAMBANG
Sub Unit Organisasi : 7.01.0.00.0.00.05.00 KECAMATAN TAMBANG

Kode Rekening	Urusan/Bidang Urusan Pemerintahan Daerah dan Program/Kegiatan (Tahun 2020)	Indikator Kinerja Program (Outcome)/ Kegiatan (Tahun 2020)	Program/ Kegiatan/ Sub Kegiatan Tahun 2021	Indikator Kinerja Program (Outcome)/ Kegiatan (Tahun 2021)	Capaian RPJMD Kabupaten pada tahun 2022 (akhir periode RPJMD)		Capaian RPJMD Kabupaten pada tahun 2022 (akhir periode RPJMD) - PERUBAHAN		Realisasi Capaian Kinerja RKPD s/d Tahun Lalu (2020) (TAHUN N-2)		Target Kinerja dan Anggaran RKPD Tahun 2021 (Tahun N-1)		Realisasi Capaian Kinerja dan Anggaran RKPD yang dievaluasi Tahun 2021		Tingkat Capaian Kinerja dan Realisasi Anggaran APBD Tahun 2021 (%)		Realisasi Kinerja dan Anggaran RKPD s/d Akhir Tahun 2021		Tingkat Capaian Kinerja dan Realisasi Anggaran RPJMD s/d Tahun 2021 (%)		OPD Penanggung Jawab										
					K	Rp	K	Rp	K	Rp.	K	Rp.	K	Rp.	K	Rp.	K	Rp.	K	Rp.											
1	2	3	4	5	6	7	8	9	10	11 = 10/9*100	12 = 8*10	13 = 12/7 x 100%	14							14											
	KECAMATAN TAMBANG																														
			PROGRAM PENUNJANG URUSAN PEMERINTAHAN DAERAH KABUPATENKOTA			15.636.935.770		15.601.465.770		12.249.004.141		2.643.806.656		1.278.020.512																	
			Administrasi Keuangan Perangkat Daerah	Persentase Cakupan Layanan Penunjang Urusan Pemerintah Daerah Kabupaten		13.023.178.770		13.023.178.770		10.852.648.975		2.170.529.795		1.096.820.512								TAMBANG									
			Penyediaan Gaji dan Tunjangan ASN	Terpenuhinya Penyediaan Gaji dan Tunjangan ASN		84		13.023.178.770		84		10.852.648.975		14		2.170.529.795		8.0		1.096.820.512	57,1	50,53	78,0	11.949.469.487	92,9	91,76	TAMBANG				
															Rata-rata capaian kinerja (%)		57,1		50,53				92,9		91,76						
															Predikat kinerja		R		SR												
			Program Peningkatan Kapasitas Sumber Daya Aparatur	Tercapainya program peningkatan kapasitas sumberdaya aparatur	Administrasi Kepegawaian Perangkat Daerah	Persentase Cakupan Layanan Penunjang Urusan Pemerintah Daerah Kabupaten		43.500.000		43.500.000		15.600.000		5.640.000		-							TAMBANG								
			Bimbingan Teknis Penatbusahaan Keuangan dan Aset	Meningkatnya pengetahuan dan pemahaman pegawai dalam mengimplementasikan kebijakan keuangan dan aset	Bimbingan Teknis Implementasi Peraturan Perundang-Undangan	Terlaksananya Bimtek perundang-undangan bagi ASN		1		43.500.000		1		15.600.000		1		5.640.000		-		1,0	15.600.000	100,0	35,86	TAMBANG					
															Rata-rata capaian kinerja (%)		-		-				100,0		35,86						
															Predikat kinerja		SR		SR												
			Administrasi Umum Perangkat Daerah	Persentase Cakupan Layanan Penunjang Urusan Pemerintah Daerah Kabupaten		973.804.000		972.204.000		639.278.166		231.436.181		53.408.720									TAMBANG								
			Penyediaan komponen instalasi listrik/penerangan bangunan kantor	Tersedianya Komponen Instalasi Listrik	Penyediaan Komponen Instalasi Listrik/Penerangan/Bangunan Kantor	Tingkat Pemenuhan Penyediaan komponen instalasi listrik/ penerangan bangunan kantor		1		21.760.000		1		21.760.000		1		6.380.000		1		10,962.000	-	-	1,0	6.380.000	100,0	29,32	TAMBANG		
			Penyediaan Alat Tulis Kantor	Tercapainya Kebutuhan Alat Tulis Kantor	Penyediaan Peralatan dan Perlengkapan Kantor	Pemenuhan Penyediaan Peralatan dan Perlengkapan Kantor		1		182.058.000		1		182.058.000		1		145.850.766		1		65.187.661	0,5	23.050.000	50,0	35,36	1,5	168.900.766	150,0	92,77	TAMBANG
			Penyediaan peralatan dan perlengkapan kantor	Terpenuhinya penyediaan peralatan dan perlengkapan kantor																									TAMBANG		
			Penyediaan Makanan dan Minuman	Tercapainya Kebutuhan Makan dan Minum	Penyediaan Bahan Logistik Kantor	Pemenuhan Penyediaan Bahan Logistik Kantor		1		198.066.000		1		198.066.000		1		100.593.500		1		37.707.000	0,5	30.358.720	50,0	80,51	1,5	130.952.220	150,0	66,12	TAMBANG
			Penyediaan Barang Cetak dan Pengadaan	Tersedianya Barang Cetak dan Pengadaan	Penyediaan Barang Cetak dan Pengadaan	Tingkat Pemenuhan Penyediaan barang cetakan dan		1		94.460.000		1		94.460.000		1		40.213.900		1		7.778.520	-	-	-	1,0	40.213.900	100,0	42,57	TAMBANG	
			Rapat-rapat Koordinasi dan Konsultasi ke Luar Daerah	Terpenuhinya Perjalanan Dinas keluar Daerah	Penyelenggaraan Rapat Koordinasi dan Konsultasi SKPD	Intensitas Pelaksanaan Koordinasi dan Konsultasi SKPD		1		455.860.000		1		455.860.000		1		341.200.000		1		109.801.000	-	-	-	1,0	341.200.000	100,0	74,85	TAMBANG	
			Rapat-rapat Koordinasi dan Konsultasi dalam Daerah	Terpenuhinya Perjalanan Dinas Dalam Daerah																									TAMBANG		
			Penyediaan Bahan Bacaan dan Perabran Perundang-Undangan	Terpenuhinya Bahan Bacaan																									TAMBANG		
															Rata-rata capaian kinerja (%)		20,0		23,17				140,0		66,16566109						
															Predikat kinerja		SR		SR												
			Penyediaan Jasa Penunjang Urusan Pemerintah Daerah	Persentase Cakupan Layanan Penunjang Urusan Pemerintah Daerah Kabupaten		913.090.000		913.090.000		392.059.000		169.143.000		79.275.900										TAMBANG							
			Penyediaan Jasa Komunikasi Sumber Daya Air dan Listrik	Tercapainya Efektivitas dalam Pelayanan	Penyediaan Jasa Komunikasi, Sumber Daya Air dan Listrik	Tingkat Pemenuhan Penyediaan Jasa Komunikasi Sumberdaya Air dan Listrik		1		112.160.000		1		112.160.000		1		54.960.000		12		28.743.000	4,0	9.075.900	33,3	31,58	5,0	64.035.900	500,0	57,09	TAMBANG
			Penyediaan Jasa Kebersihan Kantor	Tercapainya Kebersihan Kantor yang nyaman	Penyediaan Jasa Pelayanan Umum Kantor	Pemenuhan Jasa Adminitrasi, Kebersihan dan Penanganan Kantor		1		800.930.000		1		800.930.000		1		337.099.000		12		140.400.000	6,0	70.200.000	50,0	50,00	7,0	407.299.000	700,0	50,85	TAMBANG
			Penyediaan Jasa Tenaga Harian Lepas	Tercapainya Kebutuhan Tenaga Harian																									TAMBANG		

Kode Rekening	Urusan/Bidang Urusan Pemerintahan Daerah dan Program/Kegiatan (Tahun 2020)	Indikator Kinerja Program (Outcome) Kegiatan (Tahun 2020)	Program/ Kegiatan/ Sub Kegiatan Tahun 2021	Indikator Kinerja Program (Outcome) Kegiatan (Tahun 2021)	Capaian RPJMD Kabupaten pada tahun 2022 (akhir periode RPJMD)		Capaian RPJMD Kabupaten pada tahun 2022 (akhir periode RPJMD) - PERUBAHAN		Realisasi Capaian Kinerja RKPD s/d Tahun Lalu (2020) (TAHUN N-2)		Target Kinerja dan Anggaran RKPD Tahun 2021 (Tahun N-1)		Realisasi Capaian Kinerja dan Anggaran RKPD yang dievaluasi Tahun 2021		Tingkat Capaian Kinerja dan Realisasi Anggaran APBD Tahun 2021 (%)		Realisasi Kinerja dan Anggaran RKPD s/d Akhir Tahun 2021		Tingkat Capaian Kinerja dan Realisasi Anggaran RPJMD s/d Tahun 2021 (%)		OPD Penanggung Jawab		
					K	Rp	K	Rp	K	Rp.	K	Rp.	K	Rp.	K	Rp.	K	Rp.	K	Rp.			
1	2	3	4	5	6	7	8	9	10	11 = 10/9*100	12 = 8*10	13 = 12/7 x 100%	14										
	Penyediaan Jasa Pengamanan Kantor	Terlaksananya Pengamanan Kantor																			TAMBANG		
Rata-rata capaian kinerja (%)													41,7	40,79			600,0	53,97					
Predikat kinerja													SR	SR									
			Pemeliharaan Barang Milik Daerah Penunjang Urusan Pemerintah Daerah	Persentase Cakupan Layanan Penunjang Urusan Pemerintah Daerah Kabupaten	683.363.000	649.493.000	349.418.000	67.057.680	48.515.380												TAMBANG		
	Pemeliharaan Rutin/Berkala Mobil Jabatan	Terpeliharanya Mobil Dinas dengan Baik	Penyediaan Jasa Pemeliharaan, Bleya Pemeliharaan, Pajak, dan Perizinan Kendaraan Dinas Operasional atau	Terlaksananya Pemeliharaan rutin/berkala mobil jabatan	1	110.908.000	1	110.908.000	1	35.238.000	1	5.250.000	-	-	-	1,0	35.238.000	100,0	31,77	TAMBANG			
	Penyediaan Jasa Perbaikan Peralatan Kerja	Peningkatan Pelayanan Administrasi Perkantoran	Pemeliharaan Peralatan dan Mesin Lainnya	Pembayaran jasa perbaikan peralatan kantor	1	21.150.000	1	21.150.000	1	14.800.000	12	4.376.400	6,0	1.724.100	50,0	39,40	7,0	16.524.100	700,0	78,13	TAMBANG		
			Pemeliharaan/Rehabilitasi Gedung Kantor dan Bangunan Lainnya	Terperuhnya pemeliharaan/rehabilitasi gedung kantor dan bangunan lainnya					1	10.640.000	1	10.640.000	-	-	-	1,0	-	-	-	TAMBANG			
	Pelaksanaan MTQ Tingkat Kabupaten Kampar	Jumlah Qur'ah yang akan mengikuti cabang Ibadah, cabang Hizli Qur'an, cabang Fahmil Qur'an, cabang Syahil Qur'an, cabang Khalil Qur'an	Penyediaan Bahan Logistik Kantor	(MAKAN MINUM MTQ DAN BAJU MTQ) Pemenuhan Penyediaan Bahan Logistik Kantor	1	403.500.000	1	403.500.000	1	241.800.000	1	46.791.280	1,0	46.791.280	100,0	100,00	2,0	288.591.280	200,0	71,52	TAMBANG		
			Penyediaan Jasa Pelayanan Umum Kantor	(HONOR KAFILAH DAN OFFICIAL) Pemenuhan Jasa Administrasi, Kebersihan dan Pengamanan Kantor																	TAMBANG		
	Pelatihan dan Pembinaan Calon Anggota PASKIBRAKA	Terperuhnya peningkatan Ekstrakurikuler (ESKUL)			1	147.805.000	1	113.935.000	1	57.580.000						1,0	57.580.000	100,0	50,54	TAMBANG			
Rata-rata capaian kinerja (%)													37,5	34,85			275,0	57,99000045					
Predikat kinerja													SR	SR									
TOTAL RATA-RATA CAPAIAN KINERJA DAN ANGGARAN PROGRAM 1													31,3	29,87									
			PROGRAM PEMBINAAN DAN PENGAWASAN PEMERINTAHAN DESA		47.950.000	47.950.000	34.650.000	11.550.000	-												TAMBANG		
			Fasilitasi, Rekomendasi dan Koordinasi Pembinaan dan Pengawasan Pemerintahan Desa	Terlaksananya program - program pembinaan dan pengawasan pemerintahan desa		47.950.000	47.950.000	34.650.000	11.550.000	-	-	-	-	-	-				100,0	72,26	TAMBANG		
	Fasilitas dan Evaluasi Bantuan Keuangan Desa	Bimbingan dan fasilitasi pengelolaan keuangan desa	Fasilitasi Pengelolaan Keuangan Desa dan Pendayagunaan Aset Desa	Tercapainya Pelayanan administrasi Pemerintahan Desa se-Kecamatan	1	47.950.000	1	47.950.000	1	34.650.000	7	11.550.000	-	-	-	1,0	34.650.000	100,0	72,26	TAMBANG			
Rata-rata capaian kinerja (%)													-	-			100,0	72,26					
Predikat kinerja													SR	SR									
TOTAL RATA-RATA CAPAIAN KINERJA DAN ANGGARAN PROGRAM 2													-	-									
JUMLAH ANGGARAN DAN REALISASI DARI SELURUH PROGRAM													2.655.356.656	1.278.020.512									
TOTAL RATA-RATA CAPAIAN KINERJA DAN ANGGARAN DARI SELURUH PROGRAM (PROGRAM 1 s.d. PROGRAM 2)													15,6	14,93									
PREDIKET KINERJA DARI SELURUH PROGRAM 9 PROGRAM 1 s.d. PROGRAM 2)													SR	SR									

EVALUASI HASIL PELAKSANAAN PERENCANAAN DAERAH SAMPAI DENGAN TAHUN BERJALAN (TRIWULAN II)
KABUPATEN KAMPAR

Unit Organisasi : 7.01.0.00.0.00.06.0000 KECAMATAN KAMPAR
Sub Unit Organisasi : 7.01.0.00.0.00.06.0000 KECAMATAN KAMPAR

Kode Rekening	Urusan/Bidang Urusan Pemerintahan Daerah dan Program/Kegiatan (Tahun 2020)	Indikator Kinerja Program (Outcome)/Kegiatan (Tahun 2020)	Program/ Kegiatan/ Sub Kegiatan Tahun 2021	Indikator Kinerja Program (Outcome)/Kegiatan (Tahun 2021)	Capaian RPJMD Kabupaten pada tahun 2022 (akhir periode RPJMD)		Capaian RPJMD Kabupaten pada tahun 2022 (akhir periode RPJMD) - PERUBAHAN		Realisasi Capaian Kinerja RKPD s/d Tahun Lalu (2020) (TAHUN N-2)		Target Kinerja dan Anggaran RKPD Tahun 2021 (Tahun N-1)		Realisasi Capaian Kinerja dan Anggaran RKPD yang dievaluasi Tahun 2021		Tingkat Capaian Kinerja dan Realisasi Anggaran APBD Tahun 2021 (%)		Realisasi Kinerja dan Anggaran RKPD s/d Akhir Tahun 2021		Tingkat Capaian Kinerja dan Realisasi Anggaran RPJMD s/d Tahun 2021 (%)		OPD Penanggung Jawab
					K	Rp	K	Rp	K	Rp.	K	Rp.	K	Rp.	K	Rp.	K	Rp.	K	Rp.	
1	2	3	4	5	6		7		8		9		10		11 = 10/9*100		12 = 8*10		13 = 12/7 x 100%		14
KECAMATAN KAMPAR																					
			PROGRAM PENUNJANG URUSAN PEMERINTAHAN DAERAH KABUPATENKOTA			16.528.367.005		6.611.346.802		1.466.658.033		3.305.673.401		1.518.983.397							
	Program Peningkatan Pengembangan Sistem Pelaporan Capaian Kinerja dan Keuangan	Ketersediaan Dokumen Pelaporan Capaian Kinerja dan Keuangan Kecamatan	Administrasi Keuangan Perangkat Daerah	Terpenuhinya administrasi keuangan perangkat daerah		12.895.973.445		5.158.389.378		1.007.792.195		2.579.194.689		1.251.736.950							KAMPAR
	Penyediaan Gaji dan Tunjangan ASN	Pemenuhan Gaji dan Tunjangan ASN	Penyediaan Gaji dan Tunjangan ASN	Terpenuhinya gaji dan tunjangan ASN	70 Bulan	12.895.973.445	28 Bulan	5.158.389.378	14 Bulan	1.007.792.195	14 Bulan	2.579.194.689	6,0	1.251.736.950	42,9	48,53	20,0	2.259.529.145	71,4	43,80	KAMPAR
Rata-rata capaian kinerja (%)															42,9	48,53			71,4	43,80	
Predikat kinerja															SR	SR					
	Program Peningkatan Kapasitas Sumber Daya Aparatur	Peningkatan Kompetensi Aparatur	Administrasi Kepegawaian Perangkat Daerah	Persentase Administrasi Kepegawaian yang dilaksanakan		268.447.500		107.379.000		-		53.689.500		-							KAMPAR
	Tersedianya Pakaian Dinas ASN Kantor Camat Kampar	Jumlah ASN Yang Menerima Pakaian Dinas Dan Atribut Lainnya	Pengadaan Pakaian Dinas Beserta Atribut Kelengkapannya	Jumlah ASN yang Menerima Pakaian Dinas dan Atributnya	100 Persen	178.447.500	100 Persen	71.379.000	12 Bulan	-	100 Persen	35.689.500	-	-	-	12,0	-	-	12,0	-	KAMPAR
	Terlaksananya Bimtek perundang-undangan bagi ASN	Jumlah ASN Yang Mengikuti Bimtek	Bimbingan Teknis Implementasi Peraturan Perundang-Undangan	Terlaksananya Bimtek perundang-undangan bagi ASN	100 Persen	90.000.000	100 Persen	36.000.000	12 Bulan	-	100 Persen	18.000.000	-	-	-	12,0	-	-	12,0	-	KAMPAR
Rata-rata capaian kinerja (%)															-	-			12,0	-	
Predikat kinerja															SR	SR					
	Program Pelayanan Administrasi Perkantoran	Peningkatan Penunjang Pelayanan Administrasi Kantor (Jumlah Bidang)	Administrasi Umum Perangkat Daerah	Terpenuhinya kebutuhan administrasi umum perangkat daerah		1.719.562.850		687.825.140		244.194.551		343.912.570		164.212.093							KAMPAR
	Penyediaan komponen instalasi listrik/penerangan bangunan kantor	Tersedianya Komponen instalasi listrik/penerangan bangunan kantor	Penyediaan Komponen Instalasi Listrik/Penerangan Bangunan Kantor	Tingkat Pemenuhan Penyediaan komponen instalasi listrik/penerangan bangunan kantor	60 Bulan	65.626.590	24 Bulan	26.250.636	12 Bulan	-	12 Bulan	13.125.318	6,0	-	50,0	-	18,0	-	75,0	-	KAMPAR
	Rapat-rapat koordinasi dan konsultasi ke luar daerah	Terlaksananya rapat-rapat koordinasi dan konsultasi ke luar daerah	Penyediaan Peralatan dan Perlengkapan Kantor	Pemenuhan Penyediaan Peralatan dan Perlengkapan Kantor	60 Bulan	623.509.700	24 Bulan	249.403.880	12 Bulan	75.623.951	12 Bulan	124.701.940	6,0	60.877.919	50,0	48,82	18,0	136.501.870	75,0	54,73	KAMPAR
	Penyediaan makanan dan minuman	Tersedianya Makanan dan Minuman Rapat-Rapat pegawai	Penyediaan Bahan Logistik Kantor	Pemenuhan Penyediaan Bahan Logistik Kantor	60 Bulan	361.282.500	24 Bulan	144.513.000	12 Bulan	50.535.000	12 Bulan	72.256.500	6,0	46.804.500	-	-	18,0	97.339.500	-	-	KAMPAR
	Penyediaan barang cetakan dan penggandaan	Terlaksananya Penyediaan barang cetakan dan penggandaan	Penyediaan Barang Cetakan dan Penggandaan	Tingkat Pemenuhan Penyediaan barang cetakan dan penggandaan	60 Bulan	135.824.060	24 Bulan	54.329.624	12 Bulan	9.835.600	12 Bulan	27.164.812	6,0	14.215.674	50,0	52,33	18,0	24.051.274	75,0	44,27	KAMPAR
	Penyediaan bahan bacaan dan peraturan perundang-undangan	Tersedianya bahan bacaan dan peraturan perundang-undangan	Penyediaan Bahan Bacaan dan Peraturan Penundang Undangan	Tingkat Pemenuhan Penyediaan Bahan Bacaan dan Peraturan Penundang Undangan	60 Bulan	45.000.000	24 Bulan	18.000.000	12 Bulan	7.500.000	12 Bulan	9.000.000	6,0	2.196.000	50,0	24,40	18,0	9.696.000	75,0	53,87	KAMPAR
	Rapat-rapat koordinasi dan konsultasi ke luar daerah	Terlaksananya rapat-rapat koordinasi dan konsultasi ke luar daerah	Penyelenggaraan Rapat Koordinasi dan Konsultasi SKPD	Intensitas Pelaksanaan Koordinasi dan Konsultasi SKPD	60 Bulan	488.320.000	24 Bulan	195.328.000	12 Bulan	100.700.000	12 Bulan	97.664.000	6,0	40.118.000	50,0	41,08	18,0	140.818.000	75,0	72,09	KAMPAR
Rata-rata capaian kinerja (%)															41,7	27,77			62,5	37,49	
Predikat kinerja															SR	SR					
	Program Penunjang Urusan Pemerintah Daerah	Persentase Cakupan Layanan Penunjang Urusan Pemerintah Daerah	Pengadaan Barang Milik Daerah Penunjang Urusan Pemerintah Daerah	Persentase Cakupan Layanan Penunjang Urusan Pemerintah Daerah		109.147.500		43.659.000		-		21.829.500		-							KAMPAR
	Pengadaan Lemari Asip Kantor	Tingkat Pemenuhan Terhadap Pengadaan Mebel	Pengadaan Mebel	Pemenuhan Terhadap Pengadaan Mebel dan Prasarana Gedung Kantor dan bangunan lainnya	60 Bulan	109.147.500	24 Bulan	43.659.000	12 Bulan	-	12 Bulan	21.829.500	3,0	-	25,0	-	15,0	-	62,5	-	KAMPAR
Rata-rata capaian kinerja (%)															12,5	-			31,3	-	
Predikat kinerja															SR	SR					
	Program Pelayanan Administrasi Perkantoran	Peningkatan Penunjang Pelayanan Administrasi Kantor (Jumlah Bidang)	Penyediaan Jasa Penunjang Urusan Pemerintahan Daerah	Tersedianya Jasa Penunjang Urusan Pemerintahan Daerah		1.220.357.600		488.143.040		180.157.287		244.071.520		94.403.888							KAMPAR

RKPD KABUPATEN KAMPAR TAHUN 2022

Kode Rekening	Urusan/Bidang Urusan Pemerintahan Daerah dan Program/Kegiatan (Tahun 2020)	Indikator Kinerja Program (Outcome) Kegiatan (Tahun 2020)	Program/ Kegiatan/ Sub Kegiatan Tahun 2021	Indikator Kinerja Program (Outcome) Kegiatan (Tahun 2021)	Capaian RPJMD Kabupaten pada tahun 2022 (akhir periode RPJMD)		Capaian RPJMD Kabupaten pada tahun 2022 (akhir periode RPJMD) - PERUBAHAN		Realisasi Capaian Kinerja RKPD s/d Tahun Lalu (2020) (TAHUN N-2)		Target Kinerja dan Anggaran RKPD Tahun 2021 (Tahun N-1)		Realisasi Capaian Kinerja dan Anggaran RKPD yang dievaluasi Tahun 2021		Tingkat Capaian Kinerja dan Realisasi Anggaran APBD Tahun 2021 (%)		Realisasi Kinerja dan Anggaran RKPD s/d Akhir Tahun 2021		Tingkat Capaian Kinerja dan Realisasi Anggaran RPJMD s/d Tahun 2021 (%)		OPD Penanggung Jawab				
					K	Rp	K	Rp	K	Rp	K	Rp	K	Rp	K	Rp.	K	Rp.	K	Rp.		K	Rp.		
1	2	3	4	5	6		7		8		9		10		11 = 10/9*100		12 = 8+10		13 = 12/7 x 100%		14				
	Penyediaan jasa komunikasi, sumber daya air dan listrik	Tersedianya Jasa Komunikasi Sumber Daya Air, Listrik, Teleponi dan Jaringan Internet	Penyediaan Jasa Komunikasi, Sumber Daya Air dan Listrik	Tingkat Pemenuhan Penyediaan Jasa Komunikasi Sumberdaya Air dan Listrik	60 Bulan	109.107.600	24 Bulan	43.643.040	12 Bulan	19.196.687	12 Bulan	21.821.520	3,0	5.728.888	25,0	26,25	15,0	24.925.575	62,5	57,11	KAMPAR				
	Penyediaan jasa Administrasi, Kebersihan dan pengamanan kantor	Jumlah bulan Penyediaan jasa Administrasi, Kebersihan dan pengamanan kantor	Penyediaan Jasa Pelayanan Umum Kantor	Pemenuhan Jasa Administrasi, Kebersihan dan Pengamanan Kantor	60 Bulan	1.111.250.000	24 Bulan	444.500.000	12 Bulan	160.960.600	12 Bulan	222.250.000	3,0	88.675.000	25,0	39,90	15,0	249.635.600	62,5	56,16	KAMPAR				
Rata-rata capaian kinerja (%)															25,0	33,08				62,5	56,64				
Predikat kinerja															SR	SR									
	Program Peningkatan Sarana dan Prasarana Aparatur	Peningkatan sarana dan prasarana Kantor Camat Kampar	Pemeliharaan Barang Milik Daerah Penunjang Urusan Pemerintahan Daerah	persentase jenis sarana prasarana aparatur yang dipelihara		314.878.110		125.951.244		34.514.000		62.975.622		8.630.466							KAMPAR				
	Pemeliharaan rutin/ berkala kendaraan dinas operasional	Terlaksananya pemeliharaan rutin kendaraan Mobil Dinas Camat Kampar	Penyediaan Jasa Pemeliharaan, Biaya Pemeliharaan, Pajak, dan Perizinan Kendaraan Dinas Operasional atau	Terlaksananya Pemeliharaan rutin/berkala mobil jabatan	60 Bulan	162.537.735	24 Bulan	65.015.094	12 Bulan	26.514.000	12 Bulan	32.507.547	6,0	6.926.416	50,0	21,31	18,0	33.440.416	75,0	51,43	KAMPAR				
	Pemeliharaan Kursi Aula Kantor Camat Kampar	Terpeliharanya Barang Milik Daerah Terutama Kursi Kantor	Pemeliharaan Mebel	Terperuhinya Pemeliharaan Terhadap Barang Milik Daerah	60 Bulan	125.619.375	24 Bulan	50.247.750	12 Bulan	-	12 Bulan	25.123.875									KAMPAR				
	Pemeliharaan AC, Komputer, Printer Kantor Camat Kampar	Terpeliharanya Barang Penunjang Pekerjaan Kantor	Pemeliharaan Peralatan dan Mesin Lainnya	Pembayaran jasa perbaikan peralatan kantor	60 Bulan	26.721.000	24 Bulan	10.688.400	12 Bulan	8.000.000	12 Bulan	5.344.200	6,0	1.704.050	50,0	31,89	18,0	9.704.050	75,0	90,79	KAMPAR				
Rata-rata capaian kinerja (%)															33,3	17,73				50,0	47,41				
Predikat kinerja															SR	SR									
TOTAL RATA-RATA CAPAIAN KINERJA DAN ANGGARAN PROGRAM 1															29,9	21,19									
			PROGRAM PEMBERDAYAAN DAN PENGAWASAN PEMERINTAHAN DESA			1.807.147.000		722.858.800		1.066.100.000		361.429.400		-							KAMPAR				
	Program Pembangunan dan Pemberdayaan Kelurahan	Pemenuhan terhadap Pembangunan dan Pemberdayaan Kelurahan	Kegiatan Pemberdayaan Kelurahan	Pemenuhan Terhadap Pembangunan dan Pemberdayaan Masyarakat Kelurahan		1.807.147.000		722.858.800		1.066.100.000		361.429.400		-					50,0	205,05	KAMPAR				
	Pembangunan Sarana dan Prasarana Kelurahan	Terlaksananya Kegiatan Pembangunan di Kelurahan	Pembangunan Sarana dan Prasarana Kelurahan	Terlaksananya Kegiatan Pembangunan dan Pemberdayaan Masyarakat di Kelurahan	60 Bulan	1.102.147.000	24 Bulan	440.858.800	12 Bulan	904.000.000	12 Bulan	220.429.400	-	-	-	-	12,0	904.000.000	50,0	205,05	KAMPAR				
	Pemberdayaan masyarakat di Kelurahan	Terealisasinya Kegiatan Kegiatan terhadap Pemberdayaan Kelurahan	Pemberdayaan masyarakat di Kelurahan	Pemenuhan Terhadap Pembangunan dan Pemberdayaan Masyarakat Kelurahan	60 Bulan	705.000.000	24 Bulan	282.000.000	12 Bulan	162.100.000	12 Bulan	141.000.000	-	-	-	-	12,0	162.100.000	50,0	57,48	KAMPAR				
Rata-rata capaian kinerja (%)															-	-				50,0	131,27				
Predikat kinerja															SR	SR									
TOTAL RATA-RATA CAPAIAN KINERJA DAN ANGGARAN PROGRAM 2															-	-									
			PROGRAM PEMBINAAN DAN PENGAWASAN PEMERINTAHAN DESA			63.000.000		25.200.000		11.550.000		12.600.000		-							KAMPAR				
	Program Pembinaan dan Pengawasan Pemerintah Desa	Terlaksananya Program Pembinaan dan Pengawasan Pemerintahan Desa	Fasilitasi, Rekomendasi dan Koordinasi Pembinaan dan Pengawasan Pemerintahan Desa	Terlaksananya program - program pembinaan dan pengawasan pemerintahan desa		63.000.000		25.200.000		11.550.000		12.600.000		-					50,0	45,83	KAMPAR				
	Pembinaan Terhadap Desa dan Kelurahan di Kecamatan Kampar	Jumlah Desa yang di Bina	Fasilitas Pengelolaan Keuangan Desa dan Pendayagunaan Aset Desa	Tercapainya Pelayanan administrasi Pemerintahan Desa se-Kecamatan	35 Bulan	63.000.000	14 Bulan	25.200.000	7 Bulan	11.550.000	7 Bulan	12.600.000	-	-	-	-	7,0	11.550.000	50,0	45,83	KAMPAR				
Rata-rata capaian kinerja (%)															-	-				50,0	45,83				
Predikat kinerja															SR	SR									
TOTAL RATA-RATA CAPAIAN KINERJA DAN ANGGARAN PROGRAM 3															-	-									
JUMLAH ANGGARAN DAN REALISASI DARI SELURUH PROGRAM															3.679.702.801	1.518.983.397									
TOTAL RATA-RATA CAPAIAN KINERJA DAN ANGGARAN DARI SELURUH PROGRAM (PROGRAM 1 s.d. PROGRAM 2)															8,6	7,06									
PREDIKET KINERJA DARI SELURUH PROGRAM 9 PROGRAM 1 s.d. PROGRAM 2)															SR	SR									

EVALUASI HASIL PELAKSANAAN PERENCANAAN DAERAH SAMPAI DENGAN TAHUN BERJALAN (TRIWULAN II)
KABUPATEN KAMPAR

Unit Organisasi : 7.01.0.00.0.00.07.0000 KECAMATAN KAMPAR KIRI HULU

Sub Unit Organisasi : 7.01.0.00.0.00.07.0000 KECAMATAN KAMPAR KIRI HULU

Kode Rekening	Urusan/Bidang Urusan Pemerintahan Daerah dan Program/Kegiatan (Tahun 2020)	Indikator Kinerja Program (Outcome)/ Kegiatan (Tahun 2020)	Program/ Kegiatan/ Sub Kegiatan Tahun 2021	Indikator Kinerja Program (Outcome)/ Kegiatan (Tahun 2021)	Capaian RPJMD Kabupaten pada tahun 2022 (akhir periode RPJMD)		Capaian RPJMD Kabupaten pada tahun 2022 (akhir periode RPJMD) - PERUBAHAN		Realisasi Capaian Kinerja RKPD s/d Tahun Lalu (2020) (TAHUN N-2)		Target Kinerja dan Anggaran RKPD Tahun 2021 (Tahun N-1)		Realisasi Capaian Kinerja dan Anggaran RKPD yang dievaluasi Tahun 2021		Tingkat Capaian Kinerja dan Realisasi Anggaran APBD Tahun 2021 (%)		Realisasi Kinerja dan Anggaran RKPD s/d Akhir Tahun 2021		Tingkat Capaian Kinerja dan Realisasi Anggaran RPJMD s/d Tahun 2021 (%)		OPD Penanggung Jawab				
					K	Rp	K	Rp	K	Rp.	K	Rp.	K	Rp.	K	Rp.	K	Rp.	K	Rp.					
1	2	3	4	5	6	7	8	9	10	11 = 10/9*100	12 = 8*10	13 = 12/7 x 100%	14												
	KECAMATAN KAMPAR KIRI HULU																								
	Program Penunjang Urusan Pemerintahan daerah Kabupaten/Kota		Program Penunjang Urusan Pemerintahan daerah Kabupaten/Kota			11.604.693.679		4.641.877.472		5.995.352.293		2.012.109.513		988.033.461								KAMPAR KIRI HULU			
	Administrasi Keuangan Perangkat Daerah	Terlaksananya Administrasi Keuangan Daerah	Administrasi Keuangan Perangkat Daerah	Terlaksananya Administrasi Keuangan Daerah		9.324.250.295		3.729.700.118		5.639.590.668		1.570.569.291		794.450.681								KAMPAR KIRI HULU			
			Penyediaan Gaji dan Tunjangan	Tingkat Pemenuhan Gaji dan Tunjangan ASN		70 bln	9.324.250.295	28 bln	3.729.700.118	14 bln	5.639.590.668	14 bln	1.570.569.291	6,0	794.450.681	42,9	50,58	20,0	6.434.041.349	71,4	172,51	KAMPAR KIRI HULU			
Rata-rata capaian kinerja (%)															42,9	50,58			71,4	172,51					
Predikat kinerja															SR	SR									
	Program Pelayanan Administrasi Perkantoran	Terlaksananya Pelayanan Administrasi Perkantoran	Administrasi Umum Perangkat Daerah	Terlaksananya Administrasi Umum Perangkat Daerah		1.586.900.355		634.760.142		46.472.625		328.333.876		129.943.008								KAMPAR KIRI HULU			
	Penyediaan Komponen Instalasi Listrik/Penerangan Bangunan Kantor	Tersedianya Komponen Instalasi Listrik/Penerangan Bangunan Kantor	Penyediaan Komponen Instalasi Listrik/Penerangan Bangunan Kantor	Tersedianya Komponen Instalasi Listrik/Penerangan Bangunan Kantor	60 bln	19.060.500	24 bln	7.624.200	12 bln	1.836.625	12 bln	3.653.175	3,0	3.653.175	25,0	100,00	15,0	5.489.800	62,5	72,00	KAMPAR KIRI HULU				
	Penyediaan Alat Tulis Kantor	Tersedianya alat tulis kantor	Penyediaan Peralatan dan Perlengkapan	Pemenuhan Peralatan dan Perlengkapan	60 bln	450.701.394	24 bln	180.280.558	12 bln	10.897.800	12 bln	86.841.733	6,0	40.695.207	50,0	46,86	18,0	51.593.007	75,0	28,62	KAMPAR KIRI HULU				
	Penyediaan bahan bacaan dan perundang-undangan	Tersedianya bahan bacaan bagi Pegawai Kantor	Penyediaan bahan bacaan dan perundang-undangan	Tingkat Pemenuhan bahan bacaan dan perundang-undangan	24 bln	4.500.000	10 bln	1.800.000	-	-	-	-	-	-	-	-	-	-	-	-	-	KAMPAR KIRI HULU			
	Penyediaan makanan dan minuman	Tersedianya kebutuhan makanan dan minuman bagi tamu dan pegawai kantor	Penyediaan bahan logistik	Pemenuhan Penyediaan Bahan Logistik	60 bln	259.407.600	24 bln	103.763.040	12 bln	5.040.000	12 bln	64.603.800	6,0	43.196.400	50,0	66,86	18,0	48.236.400	75,0	46,49	KAMPAR KIRI HULU				
	Penyediaan barang cetakan dan pengandaan	Tersedianya barang cetakan dan pengandaan	Penyediaan Barang Cetak dan Pengandaan	Tingkat Pemenuhan Barang Cetak dan Pengandaan	60 bln	78.644.861	24 bln	31.457.944	12 bln	6.695.000	12 bln	16.737.168	6,0	8.818.226	50,0	52,69	18,0	15.513.226	75,0	49,31	KAMPAR KIRI HULU				
	Rapat-rapat Koordinasi dan Konsultasi dalam daerah	Terlaksananya rapat koordinasi dan konsultasi dalam daerah	Penyelenggaraan Rapat Koordinasi dan Konsultasi SKPD	Intensitas Pelaksanaan Koordinasi dan Konsultasi SKPD	60 bln	774.586.000	24 bln	309.834.400	12 bln	22.003.200	12 bln	156.498.000	6,0	33.580.000	50,0	21,46	18,0	55.583.200	75,0	17,94	KAMPAR KIRI HULU				
Rata-rata capaian kinerja (%)															45,0	57,57			72,5	42,87					
Predikat kinerja															SR	R									
	Program peningkatan Sarana dan Prasarana Aparatur	Terlaksananya peningkatan sarana dan prasarana Aparatur	Pengadaan Barang Milik Daerah penunjang Urusan Pemerintahan Daerah	Terlaksananya Pengadaan Barang Milik Daerah Penunjang Urusan Pemerintahan Daerah		73.643.000		29.457.200		59.993.000		6.825.000		6.825.000								KAMPAR KIRI HULU			
			Pengadaan Mebel	Teraksananya pengadaan mebel	48 bln	73.643.000	19 bln	29.457.200	12 bln	59.993.000	1 Tahun	6.825.000	1,0	6.825.000	100,0	100,00	13,0	66.818.000	67,7	226,83	KAMPAR KIRI HULU				
Rata-rata capaian kinerja (%)															100,0	100,00			67,7	226,83					
Predikat kinerja															ST	ST									
	Program Pelayanan Administrasi Perkantoran	Terlaksananya Pelayanan Administrasi Perkantoran	Penyediaan Jasa penunjang Urusan Pemerintahan daerah	Terlaksananya Penyediaan Jasa Penunjang Urusan Pemerintahan Daerah		372.708.609		149.083.444		241.576.000		70.965.456		40.504.451								KAMPAR KIRI HULU			
	Penyediaan jasa komunikasi sumber daya air dan listrik	Pembayaran rekening listrik, sumber daya air dan listrik	Penyediaan Jasa Komunikasi, Sumber Daya Air dan Listrik	Tingkat Pemenuhan Penyediaan Jasa Komunikasi Sumber Daya Air dan Listrik	60 bln	64.571.109	24 bln	25.828.444	12 bln	52.288.500	12 bln	12.620.456	6,0	3.279.451	50,0	25,99	18,0	55.567.951	75,0	215,14	KAMPAR KIRI HULU				
			Penyediaan Jasa Pelayanan Umum Kantor	Pemenuhan Penyediaan Jasa Administrasi	60 bln	308.137.500	24 bln	123.255.000	12 bln	189.287.500	12 Tahun	58.345.000	3,0	37.225.000	25,0	63,80	15,0	226.512.500	62,5	183,78	KAMPAR KIRI HULU				
Rata-rata capaian kinerja (%)															37,5	44,89			68,8	199,46					
Predikat kinerja															SR	SR									
	Program peningkatan Sarana dan Prasarana Aparatur	Terlaksananya peningkatan sarana dan prasarana Aparatur	Pemeliharaan Barang Milik Daerah penunjang Urusan Pemerintahan Daerah	Terlaksananya Pemeliharaan Barang Milik Daerah Penunjang Urusan Pemerintahan Daerah		247.191.420		98.876.568		7.720.000		35.415.890		16.310.321								KAMPAR KIRI HULU			
	Pemeliharaan rutin/berkala mobil jabatan	Terlaksananya Pemeliharaan rutin/berkala mobil jabatan	Penyediaan Jasa Pemeliharaan, biaya pemeliharaan, pajak dan Perizinan Kendaraan dinas operasional/atau	Jumlah mobil dinas terpelihara secara rutin	60 bln	193.028.320	24 bln	77.211.328	12 bln	7.720.000	12 bln	32.501.715	6,0	15.216.271	50,0	46,82	18,0	22.936.271	75,0	29,71	KAMPAR KIRI HULU				
			Pemeliharaan peralatan dan Mesin Lainnya	Jumlah Peralatan/barang milik daerah yang terpelihara	60 bln	13.836.600	24 bln	5.534.640			12 bln	2.914.175	6,0	1.094.050	50,0	37,54	6,0	1.094.050	25,0	19,77	KAMPAR KIRI HULU				

RKPD KABUPATEN KAMPAR TAHUN 2022

Kode Rekening	Urusan/Bidang Urusan Pemerintahan Daerah dan Program/Kegiatan (Tahun 2020)	Indikator Kinerja Program (Outcome) Kegiatan (Tahun 2020)	Program/ Kegiatan/ Sub Kegiatan Tahun 2021	Indikator Kinerja Program (Outcome) Kegiatan (Tahun 2021)	Capaian RPJMD Kabupaten pada tahun 2022 (akhir periode RPJMD)		Capaian RPJMD Kabupaten pada tahun 2022 (akhir periode RPJMD) - PERUBAHAN		Realisasi Capaian Kinerja RKPD s/d Tahun Lalu (2020) (TAHUN N-2)		Target Kinerja dan Anggaran RKPD Tahun 2021 (Tahun N-1)		Realisasi Capaian Kinerja dan Anggaran RKPD yang dievaluasi Tahun 2021		Tingkat Capaian Kinerja dan Realisasi Anggaran APBD Tahun 2021 (%)		Realisasi Kinerja dan Anggaran RKPD s/d Akhir Tahun 2021		Tingkat Capaian Kinerja dan Realisasi Anggaran RPJMD s/d Tahun 2021 (%)		OPD Penanggung Jawab	
					K	Rp	K	Rp	K	Rp.	K	Rp.	K	Rp.	K	Rp.	K	Rp.	K	Rp.		
1	2	3	4	5	6	7	8	9	10	11 = 10/9*100	12 = 8+10	13 = 12/7 x 100%	14									
			Pemeliharaan/ rehabilitasi gedung Kanbr dan bangunan lainnya	Jumlah gedung yang terpelihara secara rutin	24 bh	40.326.500	10 bh	16.130.600			- 0	-	-	-	-	-	-	-	-	-	KAMPAR KIRI HULU	
Rata-rata capaian kinerja (%)											50,0	42,18			50,0	24,74						
Predikat kinerja											SR	SR										
TOTAL RATA-RATA CAPAIAN KINERJA DAN ANGGARAN PROGRAM 1											55,1	59,05										
			Program Pembinaan dan Pengawasan Pemerintahan Desa		89.100.000		35.640.000		4.950.000		11.550.000		-								KAMPAR KIRI HULU	
	Program pembinaan dan fasilitas pengelolaan keuangan Desa	Meningkatnya pelayanan administrasi pemerintahan Desa	Fasilitasi, Rekomendasi dan Koordinasi Pembinaan dan Pengawasan pemerintahan Desa	Terlaksananya Fasilitasi, Rekomendasi dan Koordinasi Pembinaan dan Pengawasan pemerintahan Desa		89.100.000		35.640.000		4.950.000		11.550.000		-	-	-				28,6	13,89	KAMPAR KIRI HULU
	Fasilitasi dan Evaluasi bantuan keuangan Desa	Jumlah Desa yang terfasilitasi dan laporan keuangan yang tepat waktu	Fasilitasi Pengelolaan Keuangan Desa dan Pendayagunaan Aset Desa	Cakupan Desa yang terealisasi dan dievaluasi	35 bh	89.100.000	14 bh	35.640.000	4	4.950.000	7 bh	11.550.000		-	-	-	4,0	4.950.000	28,6	13,89	KAMPAR KIRI HULU	
Rata-rata capaian kinerja (%)											-	-			28,6	13,89						
Predikat kinerja											SR	SR										
TOTAL RATA-RATA CAPAIAN KINERJA DAN ANGGARAN PROGRAM 2											-	-										
JUMLAH ANGGARAN DAN REALISASI DARI SELURUH PROGRAM											2.023.659.513	988.033.461										
TOTAL RATA-RATA CAPAIAN KINERJA DAN ANGGARAN DARI SELURUH PROGRAM (PROGRAM 1 s.d. PROGRAM 2)											27,5	29,52										
PREDIKET KINERJA DARI SELURUH PROGRAM 9 PROGRAM 1 s.d. PROGRAM 2)											SR	SR										

EVALUASI HASIL PELAKSANAAN PERENCANAAN DAERAH SAMPAI DENGAN TAHUN BERJALAN (TRIWULAN II)
KABUPATEN KAMPAR

Unit Organisasi : 7.01.0.00.0.00.08.0000 KECAMATAN SIAK HULU
Sub Unit Organisasi : 7.01.0.00.0.00.08.0000 KECAMATAN SIAK HULU

Kode Rekening	Urusan/Bidang Urusan Pemerintahan Daerah dan Program/Kegiatan (Tahun 2020)	Indikator Kinerja Program (Outcome)/ Kegiatan (Tahun 2020)	Program/ Kegiatan/ Sub Kegiatan Tahun 2021	Indikator Kinerja Program (Outcome)/ Kegiatan (Tahun 2021)	Capaian RPJMD Kabupaten pada tahun 2022 (akhir periode RPJMD)		Capaian RPJMD Kabupaten pada tahun 2022 (akhir periode RPJMD) - PERUBAHAN		Realisasi Capaian Kinerja RKPD s/d Tahun Lalu (2020) (TAHUN N-2)		Target Kinerja dan Anggaran RKPD Tahun 2021 (Tahun N-1)		Realisasi Capaian Kinerja dan Anggaran RKPD yang dievaluasi Tahun 2021		Tingkat Capaian Kinerja dan Realisasi Anggaran APBD Tahun 2021 (%)		Realisasi Kinerja dan Anggaran RKPD s/d Akhir Tahun 2021		Tingkat Capaian Kinerja dan Realisasi Anggaran RPJMD s/d Tahun 2021 (%)		OPD Penanggung Jawab
					K	Rp	K	Rp	K	Rp.	K	Rp.	K	Rp.	K	Rp.	K	Rp.	K	Rp.	
					6		7		8		9		10		11 = 10B*100		12 = 8+10		13 = 12I x 100%		
KECAMATAN SIAK HULU																					
			PROGRAM PENUNJANG URUSAN PEMERINTAHAN DAERAH KABUPATEN/ KOTA			12.919.670.149		5.553.892.310		2.379.010.902		2.776.946.155		1.667.051.637							SIAK HULU
			Administrasi Keuangan Perangkat			11.436.874.468		4.754.053.122		2.208.350.902		2.377.026.561		1.479.220.457							SIAK HULU
	Penyediaan Gaji dan Tunjangan	Terpenuhiya gaji dan tunjangan ASN	1. Penyediaan Gaji dan Tunjangan	Penyediaan Gaji dan Tunjangan ASN	70 bulan	11.436.874.468	28 bulan	4.754.053.122	14 bulan	2.208.350.902	14 bulan	2.377.026.561	6,0	1.479.220.457	42,9	62,23	20,0	3.687.571.359	71,4	77,57	SIAK HULU
Rata-rata capaian kinerja (%)															42,9	62,23			71,4	77,57	
Predikat kinerja															SR	R					
			Administrasi Pegawai Daerah	Tingkat Pemenuhan Kegiatan Administrasi Kepegawaian		104.970.000		36.000.000		-		18.000.000		-							SIAK HULU
	Bimbingan teknis Implementasi Peraturan Perundang - Undangan	Meningkatkan pengelabuhan Aparatur bagi ASN	1. Bimbingan Teknis/Implementasi Peraturan Perundang-Undangan	Jumlah peserta/ASN yang mengikuti Bimbingan Teknis terkait implemetasi peraturan perundang-undangan	12 org	104.970.000	4 org	36.000.000	- org	-	2 org	18.000.000	-	-	-	-	-	-	-	-	SIAK HULU
Rata-rata capaian kinerja (%)															-	-			-	-	
Predikat kinerja															SR	SR					
			Program Pelayanan Administrasi Perkantoran	Realisasi Pemenuhan Terhadap Pelayanan Administrasi Perkantoran	Administrasi Umum Perangkat Daerah	793.918.730		429.699.012		133.053.690		214.849.506		123.755.729							SIAK HULU
	Penyediaan komponen instalasi listrik/penerangan bangunan kantor	Penyediaan komponen instalasi listrik/ penerangan bangunan kantor	Penyediaan Komponen Instalasi Listrik/Penerangan Bangunan Kantor	Tingkat Pemenuhan Instalasi listrik/ penerangan bangunan kantor	60 Bulan	10.063.850	24 Bulan	1.200.000	12 bulan	1.167.500	12 Bulan	600.000	6,0	1.200.000	50,0	200,00	18,0	2.367.500	75,0	197,29	SIAK HULU
	Penyediaan alat tulis kantor	Jasa alat tulis kantor	Penyediaan Peralatan dan Perlengkapan	Tingkat Pemenuhan Peralatan dan Perlengkapan	5 Tahun	83.590.190	24 bulan	147.185.660	12 bulan	28.801.440	12 Bulan	73.592.830	6,0	58.804.200	50,0	79,90	18,0	87.605.640	75,0	59,52	SIAK HULU
	Penyediaan peralatan dan perlengkapan kantor	Jasa pengadaan peralatan kantor			132 Unit	8.000.000															SIAK HULU
	Penyediaan makan dan minum	makan dan minum rapat dan tamu	3. Penyediaan Bahan Logistik	Pemenuhan Penyediaan Bahan Logistik	60 Bulan	434.307.500	24 Bulan	79.884.000	12 bulan	34.850.000	12 Bulan	39.942.000	6,0	50.505.120	50,0	126,46	18,0	85.355.120	75,0	106,85	SIAK HULU
	Penyediaan barang cetak dan penggandaan	Jasa cetak dan penggandaan	4. Penyediaan Bahan Cetak dan Penggandaan	Tingkat Pemenuhan Penyediaan barang cetakan dan	60 Bulan	83.590.190	24 Bulan	25.041.352	12 bulan	7.964.750	12 Bulan	12.520.676	6,0	7.546.409	50,0	60,27	18,0	15.511.159	75,0	61,94	SIAK HULU
	Penyediaan bahan bacaan peraturan perundang-undangan	Jasa bahan bacaan dan peraturan perundang-undangan	5. Penyediaan Bahan Bacaan dan Peraturan Perundang-Undangan	Tingkat Pemenuhan Penyediaan bahan bacaan dan peraturan perundang-undangan	60 Bulan	10.251.000	24 Bulan	3.888.000	12 bulan	-	12 Bulan	1.944.000	6,0	-	50,0	-	18,0	-	75,0	-	SIAK HULU
	Rapat-rapat koordinasi dan konsultasi dalam daerah	Perjalanan dinas dalam daerah	6. Penyelenggaraan Rapat Koordinasi dan konsultasi SKPD	Intensitas Pelaksanaan Koordinasi dan Konsultasi ke dalam daerah	382 OH	82.058.000	24 bulan	172.500.000	12 bulan	60.270.000	12 Bulan	86.250.000	6,0	5.700.000	50,0	6,61	18,0	65.970.000	75,0	38,24	SIAK HULU
	Rapat-rapat koordinasi dan konsultasi keluar daerah	Jasa koordinasi dan konsultasi keluar daerah			108 OH	82.058.000															SIAK HULU
Rata-rata capaian kinerja (%)															50,0	78,87			75,0	77,31	
Predikat kinerja															SR	T					
			Program Pelayanan Administrasi Perkantoran	Realisasi Pemenuhan Terhadap Administrasi Perkantoran	Penyediaan Jasa Penunjang Urusan Pemerintah Daerah	498.084.551		281.332.000		34.406.310		140.666.000		49.028.963							SIAK HULU
	Penyediaan Jasa komunikasi sumber daya air dan listrik	Jasa komunikasi sumber daya air dan listrik	1. Penyediaan Jasa Komunikasi Sumber Daya Air dan Listrik	Pemenuhan Penyediaan jasa komunikasi sumber daya air dan listrik	60 Bulan	125.015.911	24 Bulan	55.752.000	12 bulan	12.696.310	12 Bulan	27.876.000	6,0	6.328.963	50,0	22,70	18,0	19.025.273	75,0	34,12	SIAK HULU
	Penyediaan jasa tenaga Pengamanan Kantor	Jasa tenaga pendukung teknis perkanbrn	2. Penyediaan Jasa Pelayanan Umum	Pemenuhan Jasa Administrasi, Kebersihan dan Pengamanan Kantor	1.825 Hari	125.979.750	24 Bulan	225.580.000	12 bulan	21.710.000	12 Bulan	112.790.000	6,0	42.700.000	50,0	37,86	18,0	64.410.000	75,0	28,55	SIAK HULU
	Penyediaan jasa Kebersihan kantor	Jasa kebersihan kantor			60 Bulan	247.088.890															SIAK HULU
Rata-rata capaian kinerja (%)															50,0	30,28			75,0	31,34	
Predikat kinerja															SR	SR					
			Program Peningkatan dan Sarana dan Prasarana Afdarur	Persentase Cakupan Layanan Sarana dan Prasarana Aparatur	Pemeliharaan Barang Milik Daerah Penunjang Urusan Pemerintah Daerah	85.822.400		52.808.176		3.200.000		26.404.088		15.046.488							SIAK HULU
				Terpenuhiya pemeliharaan terhadap barang milik daerah Penunjang Urusan Pemerintah daerah																	SIAK HULU

Kode Rekening	Urusan/Bidang Urusan Pemerintahan Daerah dan Program/Kegiatan (Tahun 2020)	Indikator Kinerja Program (Outcome) Kegiatan (Tahun 2020)	Program/ Kegiatan/ Sub Kegiatan Tahun 2021	Indikator Kinerja Program (Outcome) Kegiatan (Tahun 2021)	Capaian RPJMD Kabupaten pada tahun 2022 (akhir periode RPJMD)		Capaian RPJMD Kabupaten pada tahun 2022 (akhir periode RPJMD) - PERUBAHAN		Realisasi Capaian Kinerja RKPD s/d Tahun Lalu (2020) (TAHUN N-2)		Target Kinerja dan Anggaran RKPD Tahun 2021 (Tahun N-1)		Realisasi Capaian Kinerja dan Anggaran RKPD yang dievaluasi Tahun 2021		Tingkat Capaian Kinerja dan Realisasi Anggaran APBD Tahun 2021 (%)		Realisasi Kinerja dan Anggaran RKPD s/d Akhir Tahun 2021		Tingkat Capaian Kinerja dan Realisasi Anggaran RPJMD s/d Tahun 2021 (%)		OPD Penanggung Jawab
					K	Rp	K	Rp	K	Rp.	K	Rp.	K	Rp.	K	Rp.	K	Rp.	K	Rp.	
1	2	3	4	5	6		7		8		9		10		11 = 10B/100		12 = 8+10		13 = 12/7 x 100%		14
	Pemeliharaan rutin/berkala mobil jabatan	pemeliharaan mobil dinas	1. Penyediaan Jasa Pemeliharaan Biaya Pemeliharaan, Pajak, dan Perizinan Kendaraan Dinas operasional atau lapangan	Jumlah mobil dinas yang terpelihara secara rutin	1 Unit	66.238.400		46.985.926			23.492.963	6,0	14.466.363	-	61,58	6,0	14.466.363	#DIV/0!	30,79	SIAK HULU	
	Penyediaan jasa perbaikan peralatan kerja	Jasa perbaikan peralatan kerja	2. Pemeliharaan Peralatan dan Mesin lainnya	Terpenuhi pemeliharaan terhadap barang milik daerah	60 bulan	19.584.000	24 bulan	5.822.250	12 bulan	3.200.000	12 Bulan	2.911.125	6,0	580.125	50,0	19,93	18,0	3.780.125	75,0	64,93	SIAK HULU
Rata-rata capaian kinerja (%)															25,0	40,75		#DIV/0!	95,71		
Predikat kinerja															SR	SR					
TOTAL RATA-RATA CAPAIAN KINERJA DAN ANGGARAN PROGRAM 1															33,6	42,43					
	PROGRAM PEMBINAAN DAN PENGAWASAN PEMERINTAHAN DESA					61.330.500		20.300.000		11.550.000		10.150.000		2.900.000							SIAK HULU
	Program Pembinaan dan Pengawasan Pemerintahan Desa	Terlaksananya Program Pembinaan dan Pengawasan Pemerintah Desa	Fasilitasi, Rekomendasi, dan Koordinasi Pembinaan dan Pengawasan Pemerintahan Desa	Tercapainya Fasilitasi, Rekomendasi dan Koordinasi Pembinaan dan Pengawasan Pemerintahan Desa		61.330.500		20.300.000		11.550.000		10.150.000		2.900.000	50,0	28,57			45,0	71,18	SIAK HULU
	Fasilitasi Bantuan Keuangan Desa	Terlaksananya Verifikasi anggaran Desa	1. Fasilitasi Pengelolaan Keuangan Desa dan Pendayagunaan Aset Desa	Cakupan desa yang terfasilitasi dan dievaluasi	100 persen	61.330.500	100 persen	20.300.000	20 Persen	11.550.000	50 persen	10.150.000	25,0	2.900.000	50,0	28,57	45,0	14.450.000	45,0	71,18	SIAK HULU
Rata-rata capaian kinerja (%)															50,0	14,29			22,5	35,59	
Predikat kinerja															SR	SR					
TOTAL RATA-RATA CAPAIAN KINERJA DAN ANGGARAN PROGRAM 2															50,0						
JUMLAH ANGGARAN DAN REALISASI DARI SELURUH PROGRAM															2.787.096.155	1.669.951.637					
TOTAL RATA-RATA CAPAIAN KINERJA DAN ANGGARAN DARI SELURUH PROGRAM (PROGRAM 1 s.d. PROGRAM 2)															41,8	21,21					
PREDIKET KINERJA DARI SELURUH PROGRAM 9 PROGRAM 1 s.d. PROGRAM 2)															SR	SR					

EVALUASI HASIL PELAKSANAAN PERENCANAAN DAERAH SAMPAI DENGAN TAHUN BERJALAN (TRIWULAN II)
KABUPATEN KAMPAR

Unit Organisasi : 7.01.0.00.0.00.09.0000 KECAMATAN XIII KOTO KAMPAR
Sub Unit Organisasi : 7.01.0.00.0.00.09.0000 KECAMATAN XIII KOTO KAMPAR

Kode Rekening	Urusan/Bidang Urusan Pemerintahan Daerah dan Program/Kegiatan (Tahun 2020)	Indikator Kinerja Program (Outcome)/ Kegiatan (Tahun 2020)	Program/ Kegiatan/ Sub Kegiatan Tahun 2021	Indikator Kinerja Program (Outcome)/ Kegiatan (Tahun 2021)	Capaian RPJMD Kabupaten pada tahun 2022 (akhir periode RPJMD)		Capaian RPJMD Kabupaten pada tahun 2022 (akhir periode RPJMD) - PERUBAHAN		Realisasi Capaian Kinerja RKPD s/d Tahun Lalu (2020) (TAHUN N-2)		Target Kinerja dan Anggaran RKPD Tahun 2021 (Tahun N-1)		Realisasi Capaian Kinerja dan Anggaran RKPD yang dievaluasi Tahun 2021		Tingkat Capaian Kinerja dan Realisasi Anggaran APBD Tahun 2021 (%)		Realisasi Kinerja dan Anggaran RKPD s/d Akhir Tahun 2021		Tingkat Capaian Kinerja dan Realisasi Anggaran RPJMD s/d Tahun 2021 (%)		OPD Penanggung Jawab
					K	Rp	K	Rp	K	Rp.	K	Rp.	K	Rp.	K	Rp.	K	Rp.	K	Rp.	
1	2	3	4	5	6	7	8	9	10	11	12	13	14	15	16	17	18	19	20	21	22
KECAMATAN XIII KOTO KAMPAR																					
			PROGRAM PENUNJANG URUSAN PEMERINTAHAN DAERAH KABUPATEN/ KOTA			11.126.375.039		4.226.104.908		2.011.153.490		2.123.343.647		1.042.083.516							XIII KOTO KAMPAR
			Administrasi Keuangan Perangkat			9.468.132.358		3.302.206.886		1.632.089.967		1.651.103.443		823.064.388							XIII KOTO KAMPAR
	Penyediaan Gaji dan Tunjangan	Terpenuhinya gaji dan tunjangan ASN	1. Penyediaan Gaji dan Tunjangan	Penyediaan Gaji dan Tunjangan ASN	70 bulan	9.468.132.358	28 bulan	3.302.206.886	14 bulan	1.632.089.967	14 bulan	1.651.103.443	7,0	823.064.388	50,0	49,85	21,0	2.455.154.355	75,0	74,35	XIII KOTO KAMPAR
Rata-rata capaian kinerja (%)															50,0	49,85			75,0	74,35	
Predikat kinerja															SR	SR					
			Administrasi Kepegawaian Perangkat Daerah	Tingkat Pemenuhan Kegiatan Administrasi Kepegawaian Perangkat Daerah		25.940.000		23.557.136		-		8.132.000		-							XIII KOTO KAMPAR
	Bimbingan teknis Implementasi Peraturan Perundang - Undangan	Meningkatkan pengeluhan Aparatur bagi ASN	1. Bimbingan Teknis Implementasi Peraturan Perundang-Undangan	Jumlah peserta/ASN yang mengikuti Bimbingan Teknis terkait implemetasi peraturan perundang-undangan	12 org	25.940.000	4 org	23.557.136	- org	-	2 org	8.132.000	-	-	-	-	-	-	-	-	XIII KOTO KAMPAR
Rata-rata capaian kinerja (%)															-	-			-	-	
Predikat kinerja															SR	SR					
			Program Pelayanan Administrasi Perkantoran	Realisasi Pemenuhan Terhadap Pelayanan Administrasi Perkantoran	Administrasi Umum Perangkat Daerah	841.827.640		515.703.685		260.509.332		271.789.603		117.882.603							XIII KOTO KAMPAR
	Penyediaan komponen instalasi listrik/penerangan bangunan kantor	Penyediaan komponen instalasi listrik/ penerangan bangunan kantor	3. Penyediaan Instalasi Listrik/Penerangan Bangunan Kantor	Tingkat Pemenuhan Penyediaan komponen instalasi listrik/ penerangan bangunan kantor	60 Bulan	34.383.030	24 Bulan	16.077.720	12 bulan	8.053.000	12 Bulan	8.038.860	6,0	3.776.280	50,0	46,98	18,0	11.829.280	75,0	73,58	XIII KOTO KAMPAR
	Penyediaan alat tulis kantor	Jasa alat tulis kantor	Penyediaan Peralatan dan Perlengkapan		5 Tahun	42.155.080	24 bulan	147.535.758	12 bulan	74.733.332	12 Bulan	73.767.879	6,0	49.772.860	50,0	67,47	18,0	124.506.192	75,0	84,39	XIII KOTO KAMPAR
	Penyediaan peralatan dan perlengkapan kantor	Jasa pengadaan peralatan kantor			132 Unit	166.747.500															XIII KOTO KAMPAR
	Penyediaan makan dan minum	makan dan minum rapat dan tamu	3. Penyediaan Bahan Logistik	Pemenuhan Penyediaan Bahan Logistik	60 Bulan	305.415.750	24 Bulan	120.280.695	12 bulan	62.975.000	12 Bulan	72.069.570	6,0	48.959.515	50,0	67,93	18,0	111.934.515	75,0	93,06	XIII KOTO KAMPAR
	Penyediaan barang cetak dan penggandaan	Jasa cetak dan penggandaan	4. Penyediaan Bahan Cetak dan Penggandaan	Tingkat Pemenuhan Penyediaan barang cetakan dan	60 Bulan	42.155.080	24 Bulan	26.107.512	12 bulan	8.128.000	12 Bulan	14.233.294	6,0	6.973.948	50,0	49,00	18,0	15.101.948	75,0	57,85	XIII KOTO KAMPAR
	Penyediaan bahan bacaan peraturan perundang-undangan	Jasa bahan bacaan dan peraturan perundang-undangan	5. Penyediaan Bahan Bacaan dan Peraturan Perundang-Undangan	Tingkat Pemenuhan Penyediaan bahan bacaan dan peraturan perundang-undangan	60 Bulan	17.791.200	24 Bulan	5.292.000	12 bulan	2.520.000	12 Bulan	2.520.000	6,0	-	50,0	-	18,0	2.520.000	75,0	47,62	XIII KOTO KAMPAR
	Rapat-rapat koordinasi dan konsultasi dalam daerah	Perjalanan dinas dalam daerah	6. Penyelenggaraan Rapat Koordinasi dan konsultasi SKPD	Intensitas Pelaksanaan Koordinasi dan Konsultasi ke dalam daerah	382 OH	116.590.000	24 bulan	200.410.000	12 bulan	104.100.000	12 Bulan	101.160.000	6,0	8.400.000	50,0	8,30	18,0	112.500.000	75,0	56,13	XIII KOTO KAMPAR
	Rapat-rapat koordinasi dan konsultasi keluar daerah	Jasa koordinasi dan konsultasi keluar daerah			108 OH	116.590.000															XIII KOTO KAMPAR
Rata-rata capaian kinerja (%)															50,0	39,95			75,0	68,77	
Predikat kinerja															SR	SR					
			Program Pelayanan Administrasi Perkantoran	Realisasi Pemenuhan Terhadap Administrasi Perkantoran	Penyediaan Jasa Penunjang Urusan Pemerintah Daerah	628.331.491		379.473.200		115.954.191		189.736.600		100.092.300							XIII KOTO KAMPAR
	Penyediaan jasa komunikasi sumber daya air dan listrik	Jasa komunikasi sumber daya air dan listrik	1. Penyediaan Jasa Komunikasi Sumber Daya Air dan Listrik	Pemenuhan Penyediaan jasa komunikasi sumber daya air dan listrik	60 Bulan	61.548.000	24 Bulan	36.403.200	12 bulan	10.765.591	12 Bulan	18.201.600	6,0	3.449.900	50,0	18,95	18,0	14.215.491	75,0	39,05	XIII KOTO KAMPAR
	Penyediaan jasa tenaga pengamanan Kantor	Jasa tenaga pendukung teknis perkanbrn	2. Penyediaan Jasa Pelayanan Umum	Pemenuhan Jasa Administrasi, Kebersihan dan Pengamanan Kantor	1.825 Hari	193.315.000	24 Bulan	343.070.000	12 bulan	105.188.600	12 Bulan	171.535.000	6,0	96.642.400	50,0	56,34	18,0	201.831.000	75,0	58,83	XIII KOTO KAMPAR
	Penyediaan jasa Kebersihan kantor	Jasa kebersihan kantor			60 Bulan	373.468.491															XIII KOTO KAMPAR
Rata-rata capaian kinerja (%)															50,0				75,0	48,94	
Predikat kinerja															SR	SR					
			Program Peningkatan dan Sarana dan Prasarana Afatur	Persentase Cakupan Layanan Sarana dan Prasarana Aparatur	Pemeliharaan Barang Milik Daerah Penunjang Urusan Pemerintah Daerah	162.143.550		5.164.001		2.600.000		2.582.001		1.044.225							XIII KOTO KAMPAR

Kode Rekening	Urusan/Bidang Urusan Pemerintahan Daerah dan Program/Kegiatan (Tahun 2020)	Indikator Kinerja Program (Outcome) Kegiatan (Tahun 2020)	Program/ Kegiatan/ Sub Kegiatan Tahun 2021	Indikator Kinerja Program (Outcome) Kegiatan (Tahun 2021)	Capaian RPJMD Kabupaten pada tahun 2022 (akhir periode RPJMD)		Capaian RPJMD Kabupaten pada tahun 2022 (akhir periode RPJMD) - PERUBAHAN		Realisasi Capaian Kinerja RKPD s/d Tahun Lalu (2020) (TAHUN N-2)		Target Kinerja dan Anggaran RKPD Tahun 2021 (Tahun N-1)		Realisasi Capaian Kinerja dan Anggaran RKPD yang dievaluasi Tahun 2021		Tingkat Capaian Kinerja dan Realisasi Anggaran APBD Tahun 2021 (%)		Realisasi Kinerja dan Anggaran RKPD s/d Akhir Tahun 2021		Tingkat Capaian Kinerja dan Realisasi Anggaran RPJMD s/d Tahun 2021 (%)		OPD Penanggung Jawab	
					K	Rp	K	Rp	K	Rp.	K	Rp.	K	Rp.	K	Rp.	K	Rp.	K	Rp.		K
1	2	3	4	5	6	7	8	9	10	11 = 10B*100	12 = 8+10	13 = 127 x 100%	14									
	Pemeliharaan rutin/berkala mobil jabatan	pemeliharaan mobil dinas	1. Penyediaan Jasa Pemeliharaan Biaya Pemeliharaan,Pajak, dan Perizinan Kendaraan Dinas operasional atau lapangan	Jumlah mobil dinas yang terpelihara secara rutin	1 Unit	143.587.550															XIII KOTO KAMPAR	
	Penyediaan jasa perbaikan peralatan kerja	Jasa perbaikan peralatan kerja	2. Pemeliharaan Peralatan dan Mesin lainnya	Terpenuhi pemeliharaan terhadap barang milik daerah	60 bulan	18.556.000	24 bulan	5.164.001	12 bulan	2.600.000	12 Bulan	2.582.001	6,0	1.044.225	50,0	40,44	18,0	3.644.225	75,0	70,57	XIII KOTO KAMPAR	
Rata-rata capaian kinerja (%)											50,0	40,44			75,0	70,57						
Predikat kinerja											SR	SR										
TOTAL RATA-RATA CAPAIAN KINERJA DAN ANGGARAN PROGRAM 1											40,0	33,58										
			PROGRAM PEMBERDAYAAN MASYARAKAT DESA KELURAHAN			3.997.931.100		731.705.596		1.080.510.000		365.798.078		39.000.000							XIII KOTO KAMPAR	
	Program Pemberdayaan Masyarakat Desa dan Kelurahan	Terlaksananya Program Pemberdayaan Masyarakat Desa dan Kelurahan	Kegiatan Pemberdayaan Kelurahan	Persentase Kegiatan Pemberdayaan Kelurahan		3.997.931.100		731.705.596		1.080.510.000		365.798.078		39.000.000	-	-			20,0	187,25	XIII KOTO KAMPAR	
	Pembangunan sarana dan prasarana Kelurahan	Terlaksananya pembangunan sarana dan prasarana di Kelurahan	1. Pembangunan sarana dan Prasarana di Kelurahan	Pemenuhan terhadap pembangunan dan pemberdayaan masyarakat kelurahan	100 persen	3.296.131.100	100 Persen	531.805.596	20 persen	995.810.000	50 persen	265.898.078	-	-	-	-	20,0	995.810.000	20,0	187,25	XIII KOTO KAMPAR	
	Pembangunan dan pemberdayaan Masyarakat	Terlaksananya kegiatan pemberdayaan masyarakat kelurahan	2. Pemberdayaan Masyarakat di Kelurahan	Pemenuhan Jasa Adminitrasi, Kebersihan dan Penanaman Kantor	100 persen	701.800.000	100 Persen	199.900.000	20 persen	84.700.000	50 persen	99.900.000	25,0	39.000.000	50,0	39,04	45,0	123.700.000	45,0	61,88	XIII KOTO KAMPAR	
Rata-rata capaian kinerja (%)											25,0	19,52			32,5	124,57						
Predikat kinerja											SR	SR										
TOTAL RATA-RATA CAPAIAN KINERJA DAN ANGGARAN PROGRAM 2											25,0											
			PROGRAM PEMBINAAN DAN PENGAWASAN PEMERINTAHAN DESA			61.330.500		20.200.189		11.550.000		10.150.000		-							XIII KOTO KAMPAR	
	Program Pembinaan dan Pengawasan Pemerintahan Desa	Terlaksananya Perogram Pembinaan dan Pengawasan Pemerintah Desa	Fasilitasi,Rekomendasi dan Koordinasi Pembinaan dan Pengawasan Pemerintahan Desa	Tercapainya Fasilitasi, Rekomendasi dan Koordinasi Pembinaan dan Pengawasan Pemerintahan Desa		61.330.500		20.200.189		11.550.000		10.150.000		-	50,0	-			45,0	57,18	XIII KOTO KAMPAR	
	Fasilitasi Bantuan Keuangan Desa	Terlaksananya Verifikasi anggaran Desa	1. Fasilitasi Pengelolaan Keuangan Desa dan Pendayagunaan Aset Desa	Cakupan desa yang terfasilitasi dan dievaluasi	100 persen	61.330.500	100 persen	20.200.189	20 Persen	11.550.000	50 persen	10.150.000	25,0	-	50,0	-	45,0	11.550.000	45,0	57,18	XIII KOTO KAMPAR	
Rata-rata capaian kinerja (%)											50,0	-			45,0	57,18						
Predikat kinerja											SR	SR										
TOTAL RATA-RATA CAPAIAN KINERJA DAN ANGGARAN PROGRAM 3											50,0	-										
JUMLAH ANGGARAN DAN REALISASI DARI SELURUH PROGRAM											2.499.291.725	1.081.083.516										
TOTAL RATA-RATA CAPAIAN KINERJA DAN ANGGARAN DARI SELURUH PROGRAM (PROGRAM 1 s.d. PROGRAM 3)											38,3	11,19										
PREDIKET KINERJA DARI SELURUH PROGRAM 9 PROGRAM 1 s.d. PROGRAM 3)											SR	SR										

RKPD KABUPATEN KAMPAR TAHUN 2022

Kode Rekening	Urusan/Bidang Urusan Pemerintahan Daerah dan Program/Kegiatan (Tahun 2020)	Indikator Kinerja Program (Outcome) Kegiatan (Tahun 2020)	Program/ Kegiatan/ Sub Kegiatan Tahun 2021	Indikator Kinerja Program (Outcome) Kegiatan (Tahun 2021)	Capaian RPJMD Kabupaten pada tahun 2022 (akhir periode RPJMD)		Capaian RPJMD Kabupaten pada tahun 2022 (akhir periode RPJMD) - PERUBAHAN		Realisasi Capaian Kinerja RKPD s/d Tahun Lalu (2020) (TAHUN N-2)		Target Kinerja dan Anggaran RKPD Tahun 2021 (Tahun N-1)		Realisasi Capaian Kinerja dan Anggaran RKPD yang dievaluasi Tahun 2021		Tingkat Capaian Kinerja dan Realisasi Anggaran APBD Tahun 2021 (%)		Realisasi Kinerja dan Anggaran RKPD s/d Akhir Tahun 2021		Tingkat Capaian Kinerja dan Realisasi Anggaran RPJMD s/d Tahun 2021 (%)		
					K	Rp	K	Rp	K	Rp.	K	Rp.	K	Rp.	K	Rp.	K	Rp.	K	Rp.	K
1	2	3	4	5	6	7	8	9	10	11 = 10B/100	12 = 8+10	13 = 12/7 x 100%	14	15	16	17	18	19	20	21	
	Program Peningkatan Sarana dan Prasarana Aparatur	Persentase Cakupan Layanan Sarana dan Prasarana Aparatur	Pemeliharaan Barang Milik Daerah Penunjang Urusan Pemerintahan Daerah	persentase jenis sarana prasarana aparatur yang dipelihara		166.381.368		166.381.368	85.554.600		25.125.600	8.583.450									
	Pemeliharaan rutin/berkala mobil jabatan	Jumlah mobil dinas yang terpelihara secara rutin	Penyediaan Jasa Pemeliharaan, Biaya Pemeliharaan, Pejak, dan Perizinan Kendaraan Dinas Operasional atau	Terlaksananya Pemeliharaan rutin/berkala mobil jabatan	60 Bulan	87.608.185	24 Bulan	87.608.185	36 Bulan	68.621.600	12 Bulan	19.795.800	6.0	7.795.950	50,0	39,38	42,0	76.417.550	175,0	87,23	
	Penyediaan jasa perbaikan peralatan kerja	Tingkat Pemenuhan Penyediaan Jasa Perbaikan peralatan	Pemeliharaan Peralatan dan Mesin Lainnya	Pembayaran jasa perbaikan peralatan kantor	60 Bulan	18.773.183	24 Bulan	18.773.183	36 Bulan	16.933.000	12 Bulan	5.329.800	3,0	787.500	25,0	14,78	39,0	17.720.500	162,5	94,39	
	Pemeliharaan rutin/berkala peralatan gedung kantor	Tingkat Pemenuhan Pemeliharaan rutin/berkala peralatan gedung kantor	Pemeliharaan/Rehabilitasi i Gedung Kantor dan Bangunan Lainnya	Terperuhinya pemeliharaan/rehabilitasi gedung kantor dan bangunan lainnya	5 Kegiatan	60.000.000	- Kegiatan	60.000.000	- Kegiatan	-	- Kegiatan	-	-	-	-	-	-	-	-	-	
Rata-rata capaian kinerja (%)											37,5	27,08			337,5	181,62					
Predikat kinerja											SR	SR									
TOTAL RATA-RATA CAPAIAN KINERJA DAN ANGGARAN PROGRAM 1											43,5	34,28									
			PROGRAM PEMBINAAN DAN PENGAWASAN PEMERINTAHAN DESA			57.750.000		57.750.000	46.200.000		-	-									
	Program pembinaan dan fasilitasi pengelolaan keuangan desa	Persentase Desa dengan Tertib Administrasi dan Kinerja Pengelolaan Keuangan dengan baik	Fasilitasi, Rekomendasi dan Koordinasi Pembinaan dan Pengawasan Pemerintahan Desa	Terlaksananya program - program pembinaan dan pengawasan pemerintahan desa		57.750.000		57.750.000	46.200.000		-	-							200,0	80,00	
	Peningkatan dan Evaluasi Bantuan Keuangan Desa	Cakupan desa yang terfasilitasi dan dievaluasi	Fasilitasi Pengelolaan Keuangan Desa dan Pendayagunaan Aset Desa	Tercapainya Pelayanan administrasi Pemerintahan Desa se-Kecamatan	35 Bulan	57.750.000	14 Bulan	57.750.000	28 Bulan	46.200.000	- Bulan	-	-					28,0	46.200.000	200,0	80,00
Rata-rata capaian kinerja (%)											-	-			100,0	40,00					
Predikat kinerja											SR	SR									
TOTAL RATA-RATA CAPAIAN KINERJA DAN ANGGARAN PROGRAM 2											-	-									
JUMLAH ANGGARAN DAN REALISASI DARI SELURUH PROGRAM											1.480.448.605	607.884.907									
TOTAL RATA-RATA CAPAIAN KINERJA DAN ANGGARAN DARI SELURUH PROGRAM (PROGRAM 1 s.d. PROGRAM 2)											43,5	34,28									
PREDIKT KINERJA DARI SELURUH PROGRAM 9 PROGRAM 1 s.d. PROGRAM 2)											SR	SR									

OPD Penanggung Jawab

14

KAMPAR UTARA

KAMPAR UTARA

KAMPAR UTARA

KAMPAR UTARA

KAMPAR UTARA

KAMPAR UTARA

KAMPAR UTARA

KAMPAR UTARA

KAMPAR UTARA

KAMPAR UTARA

EVALUASI HASIL PELAKSANAAN PERENCANAAN DAERAH SAMPAI DENGAN TAHUN BERJALAN (TRIWULAN II)
KABUPATEN KAMPAR

Unit Organisasi : 7.01.0.00.0.00.12.0000 KECAMATAN KAMPA

Sub Unit Organisasi : 7.01.0.00.0.00.12.0000 KECAMATAN KAMPA

Kode Rekening	Urusan/Bidang Urusan Pemerintahan Daerah dan Program/Kegiatan (Tahun 2020)	Indikator Kinerja Program (Outcome)/ Kegiatan (Tahun 2020)	Program/ Kegiatan/ Sub Kegiatan Tahun 2021	Indikator Kinerja Program (Outcome)/ Kegiatan (Tahun 2021)	Capaian RPJMD Kabupaten pada tahun 2022 (akhir periode RPJMD)		Capaian RPJMD Kabupaten pada tahun 2022 (akhir periode RPJMD) - PERUBAHAN		Realisasi Capaian Kinerja RKPD s/d Tahun Lalu (2020) (TAHUN N-2)		Target Kinerja dan Anggaran RKPD Tahun 2021 (Tahun N-1)		Realisasi Capaian Kinerja dan Anggaran RKPD yang dievaluasi Tahun 2021		Tingkat Capaian Kinerja dan Realisasi Anggaran APBD Tahun 2021 (%)		Realisasi Kinerja dan Anggaran RKPD s/d Akhir Tahun 2021		Tingkat Capaian Kinerja dan Realisasi Anggaran RPJMD s/d Tahun 2021 (%)		OPD Penanggung Jawab						
					K	Rp	K	Rp	K	Rp.	K	Rp.	K	Rp.	K	Rp.	K	Rp.	K	Rp.							
1	2	3	4	5	6	7	8	9	10	11 = 10B*100	12 = 8*10	13 = 12I7 x 100%	14														
	KECAMATAN KAMPA																										
	Program Penunjang Urusan Pemerintahan daerah Kabupaten/Kota		Program Penunjang Urusan Pemerintahan daerah Kabupaten/Kota			7.195.736.647		3.107.830.916		1.457.359.735		1.548.415.458		777.118.231								KAMPA					
	Administrasi Keuangan Perangkat Daerah	Terlaksananya Administrasi Keuangan Daerah	Administrasi Keuangan Perangkat Daerah	Terlaksananya Administrasi Keuangan Daerah		5.299.026.015		2.404.904.384		1.124.447.735		1.202.452.192		616.778.472								KAMPA					
			Penyediaan Gaji dan Tunjangan	Tingkat Pemenuhan Gaji dan Tunjangan ASN		70 bln	5.299.026.015	24 bln	2.404.904.384	12 bln	1.124.447.735	14 bln	1.202.452.192	6,0	616.778.472	42,9	51,29	18,0	1.741.226.207	75,0	72,40	KAMPA					
Rata-rata capaian kinerja (%)															42,9	51,29				75,0							
Predikat kinerja															SR	R											
	Program Peningkatan Kapasitas Sumber Daya Aparatur	Terlaksananya Bimtek Bagi PNS	Administrasi Kepegawaian Perangkat Daerah	Terlaksananya Administrasi Kepegawaian Perangkat Daerah		33.616.000		-		-		-		-								KAMPA					
7	01	7	01	05	03	Bimbingan Teknis implementasi peraturan perundang-undangan	Terlaksananya Bimtek bagi PNS	Bimbingan Teknis implementasi Peraturan perundang-undangan	Terlaksananya bimtek perundangan-undangan		1	OK	9.166.000	-	-	-	-	-	-	-	-	-	KAMPA				
7	01	7	01	05	29	Bimbingan Teknis penatubusahaan Keuangan dan Aset	Terlaksananya Bimtek bagi PNS	Bimbingan Teknis penatubusahaan Keuangan dan Aset	Terlaksananya bimtek penatubusahaan keuangan dan Aset		4	OK	24.450.000	-	-	-	-	-	-	-	-	-	KAMPA				
Rata-rata capaian kinerja (%)															-	-				-							
Predikat kinerja															SR	SR											
	Program Pelayanan Administrasi Perkantoran	Terlaksananya Pelayanan Administrasi Perkantoran	Administrasi Umum Perangkat Daerah	Terlaksananya Administrasi Umum Perangkat Daerah		1.057.223.906		396.417.806		211.003.000		198.208.903		85.633.301								KAMPA					
		Penyediaan Alat Tulis Kantor	Tersedianya alat tulis Kantor	Penyediaan Peralatan dan Perlengkapan	Pemenuhan Peralatan dan Perlengkapan	60 bln	196.214.266	24 bln	58.843.266	12 bln	35.840.000	12 bln	29.421.633	6,0	14.222.606	50,0	48,34	18,0	50.062.606	75,0	85,08	KAMPA					
		Penyediaan bahan bacaan dan perundang-undangan	Tersedianya bahan bacaan bagi pegawai	Penyediaan bahan bacaan dan perundang-undangan	Tingkat Pemenuhan bahan bacaan dan perundang-undangan	36 bln	7.920.000	-	-	-	-	-	-	-	-	-	-	-	-	-	-	KAMPA					
7	01	7	01	01	17	Penyediaan makanan dan minuman	Tersedianya kebutuhan makanan dan minuman bagi tamu dan pegawai kantor	Penyediaan bahan logistik	Pemenuhan Penyediaan Bahan Logistik		60 bln	273.671.500	24 bln	136.021.500	12 bln	60.700.000	12 bln	68.010.750	6,0	41.872.050	50,0	61,57	18,0	102.572.050	75,0	75,41	KAMPA
7	01	7	01	01	11	Penyediaan barang cetakan dan pengandaian	Tersedianya barang cetakan dan pengandaian	Penyediaan Barang Cetakan dan Pengandaian	Tingkat Pemenuhan Barang Cetakan dan Pengandaian		60 bln	35.166.140	24 bln	11.517.040	12 bln	5.413.000	12 bln	5.758.520	6,0	2.162.645	50,0	37,56	18,0	7.575.645	75,0	65,78	KAMPA
7	01	7	01	01	18	Rapat-rapat Koordinasi dan Konsultasi dalam daerah	Terlaksananya rapat koordinasi dan konsultasi dalam daerah	Penyelenggaraan Rapat Koordinasi dan Konsultasi SKPD	Intensitas Pelaksanaan Koordinasi dan Konsultasi SKPD		60 bln	544.252.000	24 bln	190.036.000	12 bln	109.050.000	12 bln	95.018.000	6,0	27.376.000	50,0	28,81	18,0	136.426.000	75,0	71,79	KAMPA
Rata-rata capaian kinerja (%)															50,0	44,07				75,0	74,51						
Predikat kinerja															SR	SR											
	Program peningkatan Sarana dan Prasarana Aparatur	Terlaksananya peningkatan sarana dan prasarana Aparatur	Pengadaan Barang Milik Daerah penunjang Urusan Pemerintahan Daerah	Terlaksananya Pengadaan Barang Milik Daerah Penunjang Urusan Pemerintahan Daerah		25.000.000		11.000.000		11.000.000		-		-								KAMPA					
			Pengadaan Mebel	Tersedianya pengadaan mebel		36 bln	25.000.000	12 bln	11.000.000	12 bln	11.000.000	-	-	-	-	-	-	12,0	11.000.000	100,0	100,00	KAMPA					
Rata-rata capaian kinerja (%)															-	-				100,0	100,00						
Predikat kinerja															SR	SR											
	Program Pelayanan Administrasi Perkantoran	Terlaksananya Pelayanan Administrasi Perkantoran	Penyediaan Jasa penunjang Urusan Pemerintahan daerah	Terlaksananya Penyediaan Jasa Penunjang Urusan Pemerintahan Daerah		640.857.000		247.687.000		90.325.000		123.843.500		67.988.558								KAMPA					
7	01	7	01	01	02	Penyediaan jasa komunikasi sumber daya air dan listrik	Pembayaran rekening listrik, sumber daya air dan listrik	Penyediaan Jasa Komunikasi, Sumber Daya Air dan Listrik	Tingkat Pemenuhan Penyediaan Jasa Komunikasi Sumber Daya air dan Listrik		60 bln	84.597.000	24 bln	28.107.000	12 bln	11.325.000	12 bln	14.053.500	6,0	4.398.558	50,0	31,30	18,0	15.723.558	75,0	55,94	KAMPA
7	01	7	01	01	19	Penyediaan Jasa THL	Tersedianya jasa Administrasi kantor	Penyediaan Jasa Pelayanan Umum Kantor	Pemenuhan Penyediaan Jasa Administrasi		60 bln	556.260.000	24 bln	219.580.000	12 bln	79.000.000	12 Tahun	109.790.000	6,0	63.590.000	50,0	57,92	18,0	142.590.000	75,0	64,94	KAMPA
Rata-rata capaian kinerja (%)															50,0	44,61				75,0	60,44						
Predikat kinerja															SR	R											
	Program peningkatan Sarana dan Prasarana Aparatur	Terlaksananya peningkatan sarana dan prasarana Aparatur	Pemeliharaan Barang Milik Daerah penunjang Urusan Pemerintahan Daerah	Terlaksananya Pemeliharaan Barang Milik Daerah Penunjang Urusan Pemerintahan Daerah		140.013.726		47.821.726		20.584.000		23.910.863		6.717.900								KAMPA					

RKPD KABUPATEN KAMPAR TAHUN 2022

Kode Rekening	Urusan/Bidang Urusan Pemerintahan Daerah dan Program/Kegiatan (Tahun 2020)	Indikator Kinerja Program (Outcome) Kegiatan (Tahun 2020)	Program/ Kegiatan/ Sub Kegiatan Tahun 2021	Indikator Kinerja Program (Outcome) Kegiatan (Tahun 2021)	Capaian RPJMD Kabupaten pada tahun 2022 (akhir periode RPJMD)		Capaian RPJMD Kabupaten pada tahun 2022 (akhir periode RPJMD) - PERUBAHAN		Realisasi Capaian Kinerja RKPD s/d Tahun Lalu (2020) (TAHUN N-2)		Target Kinerja dan Anggaran RKPD Tahun 2021 (Tahun N-1)		Realisasi Capaian Kinerja dan Anggaran RKPD yang dievaluasi Tahun 2021		Tingkat Capaian Kinerja dan Realisasi Anggaran APBD Tahun 2021 (%)		Realisasi Kinerja dan Anggaran RKPD s/d Akhir Tahun 2021		Tingkat Capaian Kinerja dan Realisasi Anggaran RPJMD s/d Tahun 2021 (%)		OPD Penanggung Jawab
					K	Rp	K	Rp	K	Rp.	K	Rp.	K	Rp.	K	Rp.	K	Rp.	K	Rp.	
1	2	3	4	5	6	7	8	9	10	11 = 10/9*100	12 = 8+10	13 = 12/7 x 100%	14								
	Pemeliharaan rutin/berkala mobil jabatan	Terlaksananya Pemeliharaan rutin/berkala mobil jabatan	Penyediaan Jasa Pemeliharaan, biaya pemeliharaan, pajak dan Perizinan Kendaraan dinas operasional/abu	Jumlah mobil dinas terpelihara secara rutin	60 bh	126.177.126	24 bh	41.635.126	12 bh	19.534.000	12 bh	20.817.563	6,0	5.644.800	50,0	27,12	18,0	25.178.800	75,0	60,47	KAMPA
			Pemeliharaan peralatan dan Mesin Lainnya	Jumlah Peralatan/barang milik daerah yang terpelihara	60 bh	13.836.600	24 bh	6.186.600	12 bh	1.050.000	12 bh	3.093.300	6,0	1.073.100	50,0	34,69	18,0	2.123.100	75,0	34,32	KAMPA
Rata-rata capaian kinerja (%)											50,0	30,90			75,0	47,40					
Predikat kinerja											SR	SR									
TOTAL RATA-RATA CAPAIAN KINERJA DAN ANGGARAN PROGRAM 1											48,2	42,72									
	Program pembinaan dan fasilitas pengelolaan keuangan Desa	Meningkatnya pelayanan administrasi pemerintahan Desa	Program Pembinaan dan Pengawasan Fasilitas, Rekomendasi dan Koordinasi Pembinaan dan Pengawasan pemerintahan Desa	Terlaksananya Fasilitas, Rekomendasi dan Koordinasi Pembinaan dan Pengawasan pemerintahan Desa	66.850.000	23.100.000		11.550.000		11.550.000		11.550.000	-	-	-	-	-	-	50,0	50,00	KAMPA
	Fasilitasi dan Evaluasi bantuan keuangan Desa	Jumlah Desa yang terfasilitasi dan laporan keuangan yang tepat waktu	Fasilitasi Pengelolaan Keuangan Desa dan Pendayagunaan Aset Desa	Cakupan Desa yang terrealisasi dan dievaluasi	35 bh	66.850.000	14 bh	23.100.000	7 bh	11.550.000	7 bh	11.550.000	-	-	-	-	7,0	11.550.000	50,0	50,00	KAMPA
Rata-rata capaian kinerja (%)											-	-			50,0	50,00					
Predikat kinerja											SR	SR									
TOTAL RATA-RATA CAPAIAN KINERJA DAN ANGGARAN PROGRAM 2											-	-									
JUMLAH ANGGARAN DAN REALISASI DARI SELURUH PROGRAM											1.559.985.458	777.118.231									
TOTAL RATA-RATA CAPAIAN KINERJA DAN ANGGARAN DARI SELURUH PROGRAM (PROGRAM 1 s.d. PROGRAM 2)											24,1	21,36									
PREDIKET KINERJA DARI SELURUH PROGRAM 9 PROGRAM 1 s.d. PROGRAM 2)											SR	SR									

EVALUASI HASIL PELAKSANAAN PERENCANAAN DAERAH SAMPAI DENGAN TAHUN BERJALAN (TRIWULAN II)
KABUPATEN KAMPAR

Unit Organisasi : 7.01.0.00.0.00.13.0000 KECAMATAN SALO
Sub Unit Organisasi : 7.01.0.00.0.00.13.0000 KECAMATAN SALO

Kode Rekening	Urusan/Bidang Urusan Pemerintahan Daerah dan Program/Kegiatan (Tahun 2020)	Indikator Kinerja Program (Outcome)/ Kegiatan (Tahun 2020)	Program/ Kegiatan/ Sub Kegiatan Tahun 2021	Indikator Kinerja Program (Outcome)/ Kegiatan (Tahun 2021)	Capaian RPJMD Kabupaten pada tahun 2022 (akhir periode RPJMD)		Capaian RPJMD Kabupaten pada tahun 2022 (akhir periode RPJMD) - PERUBAHAN		Realisasi Capaian Kinerja RKPD s/d Tahun Lalu (2020) (TAHUN N-2)		Target Kinerja dan Anggaran RKPD Tahun 2021 (Tahun N-1)		Realisasi Capaian Kinerja dan Anggaran RKPD yang dievaluasi Tahun 2021		Tingkat Capaian Kinerja dan Realisasi Anggaran APBD Tahun 2021 (%)		Realisasi Kinerja dan Anggaran RKPD s/d Akhir Tahun 2021		Tingkat Capaian Kinerja dan Realisasi Anggaran RPJMD s/d Tahun 2021 (%)		OPD Penanggung Jawab
					K	Rp	K	Rp	K	Rp.	K	Rp.	K	Rp.	K	Rp.	K	Rp.	K	Rp.	
1	2	3	4	5	6	7	8	9	10	11	12	13 = 10/9*100	14	15	16	17 = 12/14 x 100%	18	19	20	21	22
KECAMATAN SALO																					
			PROGRAM PENUNJANG URUSAN PEMERINTAHAN DAERAH KABUPATENKOTA			6.804.370.600		2.923.691.230		1.312.909.400		1.407.456.929		742.500.608							SALO
			Administrasi Keuangan Perangkat Daerah	Persentase Cakupan Layanan Administrasi Keuangan		5.408.468.100		2.163.387.240		1.081.693.620		1.081.693.620		559.503.300							SALO
	Belanja Tidak Langsung Gaji dan Tunjangan PNS	Pemenuhan Gaji dan Tunjangan ASN	1. Penyediaan Gaji dan Tunjangan ASN	Pemenuhan Gaji dan Tunjangan ASN	70 Bln	5.408.468.100	28 Bln	2.163.387.240	14 Bln	1.081.693.620	14 Bln	1.081.693.620	6,0	559.503.300	42,9	51,72	20,0	1.641.196.920	71,4	75,86	SALO
Rata-rata capaian kinerja (%)															42,9	51,72			71,4	75,86	
Predikat kinerja															SR	R					
	Program Peningkatan Kapasitas Sumber Daya Aparatur	Persentase Cakupan Layanan Administrasi Perangkat Daerah	Administrasi Kepegawaian Perangkat Daerah	Tingkat Pemenuhan Kegiatan Administrasi Kepegawaian Perangkat Daerah		51.880.000		50.282.000		-		25.141.000		-							SALO
	Bimbingan teknis implementasi peraturan perundang-undangan	Jumlah peserta/ASN yang mengikuti Bimbingan Teknis terkait implementasi peraturan perundang-undangan	1. Bimbingan teknis implementasi peraturan perundang-undangan	Jumlah peserta/ASN yang mengikuti Bimbingan Teknis terkait implementasi peraturan perundang-undangan	5 OK	51.880.000	2 OK	50.282.000	- OK	-	1 OK	25.141.000	-	-	-	-	-	-	-	-	SALO
Rata-rata capaian kinerja (%)															-	-			-	-	
Predikat kinerja															SR	SR					
	Program Pelayanan Administrasi Perkantoran	Persentase Cakupan Layanan Administrasi Perkantoran	Administrasi Umum Perangkat Daerah	Tingkat Pemenuhan Kegiatan Administrasi Umum Perangkat Daerah		874.418.000		358.378.244		144.769.900		169.925.986		119.234.740							SALO
	Penyediaan komponen instalasi listrik/penerangan bangunan kantr	Tingkat Pemenuhan Penyediaan komponen instalasi listrik/penerangan bangunan kantr	1. Penyediaan Komponen Instalasi Listrik/Penerangan Bangunan Kantr	Tingkat Pemenuhan Penyediaan Komponen Instalasi Listrik/Penerangan Bangunan Kantr	60 Bln	67.690.000	24 Bln	17.885.000	12 Bln	8.942.500	12 Bln	1.344.000	6,0	672.000	50,0	50,00	18,0	9.614.500	75,0	53,76	SALO
	Penyediaan alat tulis kantr	Tingkat Pemenuhan Penyediaan Alat Tulis Kantr	2. Penyediaan Peralatan dan Perlengkapan Kantr	Tingkat Pemenuhan Penyediaan Peralatan dan Perlengkapan	60 Bln	340.000.000	24 Bln	40.077.400	12 Bln	20.038.700	12 Bln	67.491.313	6,0	57.839.269	50,0	85,70	18,0	77.877.969	75,0	194,32	SALO
	Penyediaan peralatan dan perlengkapan kantr	Tingkat Pemenuhan Penyediaan Peralatan dan perlengkapan kantr																		SALO	
	Penyediaan makanan dan minuman	Tingkat Pemenuhan Penyediaan Makanan dan Minuman	3. Penyediaan Bahan Logistik Kantr	Tingkat Pemenuhan Penyediaan Bahan Logistik Kantr	60 Bln	183.950.000	24 Bln	68.838.444	- Bln	-	12 Bln	34.419.222	6,0	29.917.800	50,0	86,92	6,0	29.917.800	25,0	43,46	SALO
	Penyediaan barang cetakan dan pengganda	Tingkat Pemenuhan Penyediaan barang cetakan dan pengganda	4. Penyediaan Barang Cetakan dan Pangoanda	Tingkat Pemenuhan Penyediaan Barang Cetakan dan Pangoanda	60 Bln	32.088.000	24 Bln	40.077.400	12 Bln	20.038.700	12 Bln	6.088.451	6,0	2.640.671	50,0	43,37	18,0	22.679.371	75,0	56,59	SALO
	Penyediaan bahan bacaan dan peraturan perundang-undangan	Tingkat Pemenuhan Penyediaan Bahan bacaan dan peraturan perundang-undangan	5. Penyediaan Bahan Bacaan dan Peraturan Perundang-undangan	Tingkat Pemenuhan Penyediaan Bahan Bacaan dan Peraturan Perundang-undangan	60 Bln	57.240.000	24 Bln	7.300.000	12 Bln	3.650.000	12 Bln	3.648.000	6,0	2.160.000	50,0	59,21	18,0	5.810.000	75,0	79,59	SALO
	Rapat-rapat kordinasi dan konsultasi ke luar daerah	Intensitas Pelaksanaan Kordinasi dan Konsultasi ke luar daerah	6. Penyelenggaraan Rapat Kordinasi dan Konsultasi SKPD	Intensitas Pelaksanaan Kordinasi dan Konsultasi ke dalam daerah	60 Bln	193.450.000	24 Bln	184.200.000	12 Bln	92.100.000	12 Bln	56.935.000	6,0	26.005.000	50,0	45,67	18,0	118.105.000	75,0	64,12	SALO
	Rapat-rapat kordinasi dan konsultasi dalam daerah	Intensitas Pelaksanaan Kordinasi dan Konsultasi ke dalam daerah																		SALO	
Rata-rata capaian kinerja (%)															50,0	61,81			66,7	81,97	
Predikat kinerja															SR	R					
	Program Pelayanan Administrasi Perkantoran	Persentase Cakupan Layanan Administrasi Perkantoran	Penyediaan Jasa Penunjang Urusan Pemerintahan Daerah	Tingkat Pemenuhan Penyediaan Jasa Penunjang Urusan Pemerintahan Daerah		327.122.500		299.679.760		59.203.880		105.914.330		51.299.568							SALO
	Penyediaan jasa komunikasi, sumber daya air dan listrik	Tingkat Pemenuhan Penyediaan Jasa Komunikasi Sumberdaya Air dan Listrik	1. Penyediaan Jasa Komunikasi, Sumber Daya Air dan Listrik	Tingkat Pemenuhan Penyediaan Jasa Komunikasi, Sumber Daya Air dan Listrik	60 Bln	67.690.000	24 Bln	19.679.760	12 Bln	9.839.880	12 Bln	9.839.880	6,0	4.279.668	50,0	43,49	18,0	14.119.548	75,0	71,75	SALO
	Penyediaan jasa kebersihan kantr	Pemenuhan Penyediaan Barang dan Jasa untuk Kebersihan Kantr	2. Penyediaan Jasa Pelayanan Umum Kantr	Pemenuhan Jasa Administrasi, Kebersihan dan Penanganan Kantr	60 Bln	259.432.500	24 Bln	280.000.000	12 Bln	49.364.000	12 Bln	96.074.450	6,0	47.019.900	50,0	48,94	18,0	96.383.900	75,0	34,42	SALO

Kode Rekening	Urusan/Bidang Urusan Pemerintahan Daerah dan Program/Kegiatan (Tahun 2020)	Indikator Kinerja Program (Outcome) Kegiatan (Tahun 2020)	Program/ Kegiatan/ Sub Kegiatan Tahun 2021	Indikator Kinerja Program (Outcome) Kegiatan (Tahun 2021)	Capaian RPJMD Kabupaten pada tahun 2022 (akhir periode RPJMD)		Capaian RPJMD Kabupaten pada tahun 2022 (akhir periode RPJMD) - PERUBAHAN		Realisasi Capaian Kinerja RKPD s/d Tahun Lalu (2020) (TAHUN N-2)		Target Kinerja dan Anggaran RKPD Tahun 2021 (Tahun N-1)		Realisasi Capaian Kinerja dan Anggaran RKPD yang dievaluasi Tahun 2021		Tingkat Capaian Kinerja dan Realisasi Anggaran APBD Tahun 2021 (%)		Realisasi Kinerja dan Anggaran RKPD s/d Akhir Tahun 2021		Tingkat Capaian Kinerja dan Realisasi Anggaran RPJMD s/d Tahun 2021 (%)		OPD Penanggung Jawab			
					K	Rp	K	Rp	K	Rp.	K	Rp.	K	Rp.	K	Rp.	K	Rp.	K	Rp.				
1	2	3	4	5	6	7	8	9	10	11 = 10B/100	12 = 8+10	13 = 12/7 x 100%	14											
	Penyediaan Jasa Tenaga Harian Lepas	Jumlah (OH) Tenaga Harian Lepas Administrasi Perkantoran																				SALO		
Rata-rata capaian kinerja (%)														50,0	46,22			75,0	53,08					
Predikat Kinerja														SR	SR									
	Program Peningkatan Sarana dan Prasarana Aparatur	Persentase Cakupan Layanan Sarana dan Prasarana Aparatur	Pemeliharaan Barang Milik Daerah Penunjang Urusan Pemerintahan Daerah	Terpenuhinya pemeliharaan terhadap barang milik daerah Penunjang Urusan Pemerintah daerah	142.482.000	51.963.986	27.242.000	24.781.993	12.463.000													SALO		
	Pemeliharaan rutin/berkala mobil jabatan	Jumlah mobil dinas yang terpelihara secara rutin	1. Penyediaan Jasa Pemeliharaan, Biaya Pemeliharaan dan Pajak Kendaraan Perorangan Dinas atau Kendaraan Dinas Jabatan	Jumlah mobil dinas yang terpelihara secara rutin	60 Bln	127.782.000	24 Bln	41.763.986	12 Bln	22.142.000	12 Bln	20.881.993	-	9.293.000	-	44,50	12,0	31.435.000	50,0	75,27		SALO		
	Penyediaan jasa perbaikan peralatan kerja	Tingkat Pemenuhan Penyediaan Jasa Perbaikan peralatan	2. Pemeliharaan Peralatan dan Mesin Lainnya	Jumlah perlatan/barang milik daerah yang terpelihara	60 Bln	14.700.000	24 Bln	10.200.000	12 Bln	5.100.000	12 Bln	3.900.000	6,0	3.170.000	50,0	81,28	18,0	8.270.000	75,0	81,08		SALO		
	Pemeliharaan rutin/berkala peralatan gedung kantor	Tingkat Pemenuhan Pemeliharaan rutin/berkala peralatan gedung kantor																				SALO		
Rata-rata capaian kinerja (%)														25,0	62,89			125,0	156,35					
Predikat Kinerja														SR	R									
TOTAL RATA-RATA CAPAIAN KINERJA DAN ANGGARAN PROGRAM 1														33,6	44,53									
	Program pembinaan dan pengawasan	Persentase Desa dengan Tertib Administrasi dan Kinerja Pengelolaan Keuangan dengan baik	TERLAKSANANYA PROGRAM PROGRAM PEMBINAAN DAN PENGAWASAN PEMERINTAHAN DESA	Tercapainya Fasilitasi, Rekomendasi dan Koordinasi Pembinaan dan Pengawasan dan Pengawasan Pemerintahan Desa	69.300.000	23.100.000	11.550.000	11.550.000	8.250.000													SALO		
	Program pembinaan dan fasilitas pengelolaan keuangan desa	Fasilitasi, Rekomendasi dan Koordinasi Pembinaan dan Pengawasan dan Pengawasan Pemerintahan Desa			69.300.000	23.100.000	11.550.000	11.550.000	8.250.000	85,7	71,43									92,9	85,71	SALO		
	Peningkatan dan Evaluasi Bantuan Keuangan Desa	Cakupan desa yang terfasilitasi dan dievaluasi	1. Fasilitasi Pengelolaan Keuangan Desa dan Pendayagunaan Aset Desa	Cakupan desa yang terfasilitasi dan dievaluasi	35 Bln	69.300.000	14 Bln	23.100.000	7 Bln	11.550.000	7 Bln	11.550.000	6,0	8.250.000	85,7	71,43	13,0	19.800.000	92,9	85,71		SALO		
Rata-rata capaian kinerja (%)														85,7	71,43			46,4	42,86					
Predikat kinerja														SR	SR									
TOTAL RATA-RATA CAPAIAN KINERJA DAN ANGGARAN PROGRAM 2														85,7										
JUMLAH ANGGARAN DAN REALISASI DARI SELURUH PROGRAM											1.419.006.929	750.750.608												
TOTAL RATA-RATA CAPAIAN KINERJA DAN ANGGARAN DARI SELURUH PROGRAM (PROGRAM 1 s.d. PROGRAM 2)														59,6	22,26									
PREDIKET KINERJA DARI SELURUH PROGRAM 9 PROGRAM 1 s.d. PROGRAM 2)														R	SR									

EVALUASI HASIL PELAKSANAAN PERENCANAAN DAERAH SAMPAI DENGAN TAHUN BERJALAN (TRIWULAN II)
KABUPATEN KAMPAR

Unit Organisasi : 7.01.0.00.0.00.14.0000 KECAMATAN BANGKINANG
Sub Unit Organisasi : 7.01.0.00.0.00.14.0000 KECAMATAN BANGKINANG

Kode Rekening	Urusan/Bidang Urusan Pemerintahan Daerah dan Program/Kegiatan (Tahun 2020)	Indikator Kinerja Program (Outcome)/Kegiatan (Tahun 2020)	Program/ Kegiatan/ Sub Kegiatan Tahun 2021	Indikator Kinerja Program (Outcome)/Kegiatan (Tahun 2021)	Capaian RPJMD Kabupaten pada tahun 2022 (akhir periode RPJMD)		Capaian RPJMD Kabupaten pada tahun 2022 (akhir periode RPJMD) - PERUBAHAN		Realisasi Capaian Kinerja RKPD s/d Tahun Lalu (2020) (TAHUN N-2)		Target Kinerja dan Anggaran RKPD Tahun 2021 (Tahun N-1)		Realisasi Capaian Kinerja dan Anggaran RKPD yang dievaluasi Tahun 2021		Tingkat Capaian Kinerja dan Realisasi Anggaran APBD Tahun 2021 (%)		Realisasi Kinerja dan Anggaran RKPD s/d Akhir Tahun 2021		Tingkat Capaian Kinerja dan Realisasi Anggaran RPJMD s/d Tahun 2021 (%)		OPD Penanggung Jawab							
					K	Rp	K	Rp	K	Rp.	K	Rp.	K	Rp.	K	Rp.	K	Rp.	K	Rp.								
1	2	3	4	5	6	7	8	9	10	11 = 10B*100	12 = 8*10	13 = 12I x 100%	14															
KECAMATAN BANGKINANG																												
	Program Penunjang Urusan Pemerintahan daerah Kabupaten/Kota	Program Penunjang Urusan Pemerintahan daerah Kabupaten/Kota			12.495.647.135	4.976.663.014	2.260.408.888	2.530.592.759	1.212.376.341													BANGKINANG						
	Administrasi Keuangan Perangkat Daerah	Terlaksananya Administrasi Keuangan Daerah	Administrasi Keuangan Perangkat Daerah	Terlaksananya Administrasi Keuangan Daerah	9.863.678.680	3.945.471.472	1.731.443.238	1.972.735.736	939.192.139													BANGKINANG						
			Penyediaan Gaji dan Tunjangan	Tingkat Pemenuhan Gaji dan Tunjangan ASN	70 bln	9.863.678.680	24 bln	3.945.471.472	12 bln	1.731.443.238	14 bln	1.972.735.736	6,0	939.192.139	42,9	47,61	18,0	2.670.635.377	75,0	67,69		BANGKINANG						
Rata-rata capaian kinerja (%)															42,9	47,61						75,0	67,69					
Predikat kinerja															SR	SR												
	Program Peningkatan Kapasitas Sumber Daya Aparatur	Terlaksananya Bimtek Bagi PNS	Administrasi Kepegawaian Perangkat Daerah	Terlaksananya Administrasi Kepegawaian Perangkat Daerah	33.616.000	-	-	-	-													BANGKINANG						
	Bimbingan Teknis implementasi peraturan perundang-undangan	Terlaksananya Bimtek bagi PNS	Bimbingan Teknis implementasi Peraturan perundang-undangan	Terlaksananya bimtek perundangan-undangan	1 OK	9.166.000	-	-	-	-	-	-	-	-	-	-	-	-	-	-	-	BANGKINANG						
	Bimbingan Teknis penatubuhan Keuangan dan Aset	Terlaksananya Bimtek bagi PNS	Bimbingan Teknis penatubuhan Keuangan dan Aset	Terlaksananya bimtek penatubuhan keuangan dan Aset	4 OK	24.450.000	-	-	-	-	-	-	-	-	-	-	-	-	-	-	-	BANGKINANG						
Rata-rata capaian kinerja (%)															-	-						-	-					
Predikat kinerja															SR	SR												
	Program Pelayanan Administrasi Perkantoran	Terlaksananya Pelayanan Administrasi Perkantoran	Administrasi Umum Perangkat Daerah	Terlaksananya Administrasi Umum Perangkat Daerah	1.265.879.140	389.810.856	244.113.450	223.969.680	106.727.386													BANGKINANG						
	Penyediaan Alat Tulis Kantor	Tersedianya alat tulis kantor	Penyediaan Peralatan dan Perlengkapan	Pemenuhan Peralatan dan Perengkapan	60 bln	234.084.300	24 bln	93.633.720	12 bln	54.829.250	12 bln	75.881.112	6,0	29.022.160	50,0	38,25	18,0	83.851.410	75,0	89,55		BANGKINANG						
	Penyediaan bahan bacaan dan perundang-undangan	Tersedianya bahan bacaan bagi pegawai	Penyediaan bahan bacaan dan perundang-undangan	Tingkat Pemenuhan bahan bacaan dan perundang-undangan	36 bln	7.920.000	-	-	-	-	-	0	-	-	-	-	-	-	-	-	-	BANGKINANG						
	Penyediaan makanan dan minuman	Tersedianya kebutuhan makanan dan minuman bagi tamu dan pegawai kantor	Penyediaan bahan logistik	Pemenuhan Penyediaan Bahan Logistik	60 bln	487.236.150	24 bln	194.894.460	12 bln	67.785.000	12 bln	97.447.230	6,0	61.173.030	50,0	62,78	18,0	128.958.030	75,0	66,17		BANGKINANG						
	Penyediaan barang cetakan dan pengoan	Tersedianya barang cetakan dan pengoan	Penyediaan Barang Cetak dan Pengoan	Tingkat Pemenuhan Barang Cetak dan Pengoan	60 bln	151.096.690	24 bln	60.438.676	12 bln	30.219.200	12 bln	30.219.338	6,0	14.682.196	50,0	48,59	18,0	44.901.396	75,0	74,29		BANGKINANG						
	Rapat-rapat Koordinasi dan Konsultasi dalam daerah	Terlaksananya rapat koordinasi dan konsultasi dalam daerah	Penyelenggaraan Rapat Koordinasi dan Konsultasi SKPD	Intensitas Pelaksanaan Koordinasi dan Konsultasi SKPD	60 bln	385.542.000	24 bln	40.844.000	12 bln	91.280.000	12 Bln	20.422.000	6,0	1.850.000	50,0	9,06	18,0	93.130.000	75,0	228,01		BANGKINANG						
Rata-rata capaian kinerja (%)															50,0	39,67						75,0	114,51					
Predikat kinerja															SR	SR												
	Program peningkatan Sarana dan Prasarana Aparatur	Terlaksananya peningkatan sarana dan prasarana Aparatur	Pengadaan Barang Milik Daerah penunjang Urusan Pemerintahan Daerah	Terlaksananya Pengadaan Barang Milik Daerah Penunjang Urusan Pemerintahan Daerah	25.000.000	11.000.000	11.000.000	-	-													BANGKINANG						
			Pengadaan Mebel	Terlaksananya pengadaan mebel	36 bln	25.000.000	12 bln	11.000.000	12 bln	11.000.000	-	-	-	-	-	-	12,0	11.000.000	100,0	100,00		BANGKINANG						
Rata-rata capaian kinerja (%)															-	-						100,0	100,00					
Predikat kinerja															SR	SR												
	Program Pelayanan Administrasi Perkantoran	Terlaksananya Pelayanan Administrasi Perkantoran	Penyediaan Jasa penunjang Urusan Pemerintahan daerah	Terlaksananya Penyediaan Jasa Penunjang Urusan Pemerintahan Daerah	1.177.199.400	577.799.760	252.515.000	310.599.880	159.468.566													BANGKINANG						
	Penyediaan jasa komunikasi sumber daya air dan listrik	Pembayaran rekening listrik, sumber daya air dan listrik	Penyediaan Jasa Komunikasi Sumber Daya Air dan Listrik	Tingkat Pemenuhan Penyediaan Jasa Komunikasi Sumber Daya air dan Listrik	60 bln	107.999.400	24 bln	43.199.760	12 bln	21.600.000	12 bln	21.599.880	6,0	9.188.566	50,0	42,54	18,0	30.788.566	75,0	71,27		BANGKINANG						
	Penyediaan Jasa THL, Cleaning Service dan Jasa Malam	Tersedianya jasa Administrasi kantor	Penyediaan Jasa Pelayanan Umum Kantor	Pemenuhan Penyediaan Jasa Administrasi	60 bln	1.069.200.000	24 bln	534.600.000	12 bln	230.915.000	12 Tahun	289.000.000	6,0	150.280.000	50,0	52,00	18,0	381.195.000	75,0	71,30		BANGKINANG						
Rata-rata capaian kinerja (%)															50,0	47,27						75,0	71,29					
Predikat kinerja															R	R												
	Program peningkatan Sarana dan Prasarana Aparatur	Terlaksananya peningkatan sarana dan prasarana Aparatur	Pemeliharaan Barang Milik Daerah penunjang Urusan Pemerintahan Daerah	Terlaksananya Pemeliharaan Barang Milik Daerah Penunjang Urusan Pemerintahan Daerah	130.273.915	52.580.926	21.337.200	23.287.463	6.988.250													BANGKINANG						
Rata-rata capaian kinerja (%)															50,0	34,45						75,0	58,56					
Predikat kinerja															R	R												

Kode Rekening	Urusan/Bidang Urusan Pemerintahan Daerah dan Program/Kegiatan (Tahun 2020)	Indikator Kinerja Program (Outcome) Kegiatan (Tahun 2020)	Program/ Kegiatan/ Sub Kegiatan Tahun 2021	Indikator Kinerja Program (Outcome) Kegiatan (Tahun 2021)	Capaian RPJMD Kabupaten pada tahun 2022 (akhir periode RPJMD)		Capaian RPJMD Kabupaten pada tahun 2022 (akhir periode RPJMD) - PERUBAHAN		Realisasi Capaian Kinerja RKPD s/d Tahun Lalu (2020) (TAHUN N-2)		Target Kinerja dan Anggaran RKPD Tahun 2021 (Tahun N-1)		Realisasi Capaian Kinerja dan Anggaran RKPD yang dievaluasi Tahun 2021		Tingkat Capaian Kinerja dan Realisasi Anggaran APBD Tahun 2021 (%)		Realisasi Kinerja dan Anggaran RKPD s/d Akhir Tahun 2021		Tingkat Capaian Kinerja dan Realisasi Anggaran RPJMD s/d Tahun 2021 (%)		OPD Penanggung Jawab	
					K	Rp	K	Rp	K	Rp.	K	Rp.	K	Rp.	K	Rp.	K	Rp.	K	Rp.		
1	2	3	4	5	6	7	8	9	10	11 = 10/9*100	12 = 8+10	13 = 12/7 x 100%	14									
	Pemeliharaan rutin/berkala mobil jabatan	Terlaksananya Pemeliharaan rutin/berkala mobil jabatan	Penyediaan Jasa Pemeliharaan, biaya pemeliharaan, pajak dan Perizinan Kendaraan dinas operasional/abu	Jumlah mobil dinas terpelihara secara rutin	60 bin	116.437.315	24 bin	46.574.926	12 bin	20.287.200	12 bin	20.284.463	6,0	6.988.250	50,0	34,45	18,0	27.275.450	75,0	58,56	BANGKINANG	
			Pemeliharaan peralatan milik daerah yang terpelihara dan Mesin Lainnya	Jumlah Peralatan/barang milik daerah yang terpelihara	60 bin	13.836.600	24 bin	6.006.000	12 bin	1.050.000	12 bin	3.003.000	3,0	-	25,0	-	15,0	1.050.000	62,5	17,48	BANGKINANG	
Rata-rata capaian kinerja (%)											37,5	17,23			68,8	38,02						
Predikat kinerja											SR	SR										
TOTAL RATA-RATA CAPAIAN KINERJA DAN ANGGARAN PROGRAM 1											45,1	37,94										
			PROGRAM PEMBERDAYAAN MASYARAKAT DESA KELURAHAN		4.450.890.000	5.949.869.100		2.203.570.000		742.657.188		-									BANGKINANG	
	Program Pemberdayaan Masyarakat Desa dan Kelurahan	Terlaksananya Program Pemberdayaan Masyarakat Desa dan Kelurahan	Kegiatan Pemberdayaan Kelurahan	Persentase Kegiatan Pemberdayaan Kelurahan	4.450.890.000	5.949.869.100		2.203.570.000		742.657.188					3,0	-				8.900,0	51,40	BANGKINANG
	Pembangunan Sarana dan Prasarana Kelurahan (Kelurahan Pulau)	Jumlah sarana dan prasana yang terbangun	1. Pembangunan sarana dan Prasarana di kelurahan	Jumlah sarana dan prasana yang terbangun	1 Kelurahan	1.772.156.000	1 Kelurahan	1.723.756.650	86 %	886.078.000	100 %	366.078.594	3,0	-	3,0	-	89,0	886.078.000	8.900,0	51,40	BANGKINANG	
	Pembangunan Sarana dan Prasarana Kelurahan (Kelurahan Pasir Salang I)	Jumlah sarana dan prasana yang terbangun			1 Kelurahan	1.786.110.000	1 Kelurahan	1.723.756.650	100 %	893.055.000		-	-	-	-	-	100,0	893.055.000	10.000,0	51,81	BANGKINANG	
	Pembangunan dan Pemberdayaan Masyarakat Kelurahan (Kelurahan Pulau)	Jumlah Masyarakat yang dilatih	2. Pemberdayaan Masyarakat di kelurahan	Terpenuhi Insentif RT RW dan Operasional Lembaga di Kelurahan serta Jumlah Masyarakat yang dilatih	1 Kelurahan	405.910.000	1 Kelurahan	1.240.677.900	100 %	202.955.000	100 %	366.078.594	3,0	-	3,0	-	103,0	202.955.000	10.300,0	16,36	BANGKINANG	
	Pembangunan dan Pemberdayaan Masyarakat Kelurahan (Kelurahan Pasir Salang I)	Jumlah Masyarakat yang dilatih			1 Kelurahan	419.864.000	1 Kelurahan	1.240.677.900	100 %	209.932.000		-	-	-	-	-	100,0	209.932.000	10.000,0	16,92	BANGKINANG	
	Fasilitasi dan Evaluasi bantuan keuangan Desa	Jumlah Desa yang terfasilitasi dan laporan keuangan yang tepat waktu	Fasilitasi Pengelolaan Keuangan Desa dan Pendayagunaan Aset Desa	Cakupan Desa yang terrealisasi dan dievaluasi	35 bin	66.850.000	14 bin	21.000.000	7 bin	11.550.000	7 bin	10.500.000	6,0	3.000.000	85,7	28,57	13,0	14.550.000	92,9	69,29	BANGKINANG	
Rata-rata capaian kinerja (%)											30,6	9,52			13,097,6	68,59						
Predikat kinerja											SR	SR										
TOTAL RATA-RATA CAPAIAN KINERJA DAN ANGGARAN PROGRAM 2											30,6	9,52										
JUMLAH ANGGARAN DAN REALISASI DARI SELURUH PROGRAM											3.273.249.947	1.212.376.341										
TOTAL RATA-RATA CAPAIAN KINERJA DAN ANGGARAN DARI SELURUH PROGRAM (PROGRAM 1 s.d. PROGRAM 2)											37,8	23,73										
PREDIKET KINERJA DARI SELURUH PROGRAM 9 PROGRAM 1 s.d. PROGRAM 2)											SR	SR										

EVALUASI HASIL PELAKSANAAN PERENCANAAN DAERAH SAMPAI DENGAN TAHUN BERJALAN (TRIWULAN II)
KABUPATEN KAMPAR

Unit Organisasi : 7.01.0.00.0.00.15.0000 KECAMATAN KUOK
Sub Unit Organisasi : 7.01.0.00.0.00.15.0000 KECAMATAN KUOK

Kode Rekening	Urusan/Bidang Urusan Pemerintahan Daerah dan Program/Kegiatan (Tahun 2020)	Indikator Kinerja Program (Outcome)/ Kegiatan (Tahun 2020)	Program/ Kegiatan/ Sub Kegiatan Tahun 2021	Indikator Kinerja Program (Outcome)/ Kegiatan (Tahun 2021)	Capaian RPJMD Kabupaten pada tahun 2022 (akhir periode RPJMD)		Capaian RPJMD Kabupaten pada tahun 2022 (akhir periode RPJMD) - PERUBAHAN		Realisasi Capaian Kinerja RKPD s/d Tahun Lalu (2020) (TAHUN N-2)		Target Kinerja dan Anggaran RKPD Tahun 2021 (Tahun N-1)		Realisasi Capaian Kinerja dan Anggaran RKPD yang dievaluasi Tahun 2021		Tingkat Capaian Kinerja dan Realisasi Anggaran APBD Tahun 2021 (%)		Realisasi Kinerja dan Anggaran RKPD s/d Akhir Tahun 2021		Tingkat Capaian Kinerja dan Realisasi Anggaran RPJMD s/d Tahun 2021 (%)		OPD Penanggung Jawab	
					K	Rp	K	Rp	K	Rp.	K	Rp.	K	Rp.	K	Rp.	K	Rp.	K	Rp.		
1	2	3	4	5	6	7	8	9	10	11	12	13	14	15	16	17	18	19	20	21	22	
	KECAMATAN KUOK																					
			PROGRAM PENUNJANG URUSAN PEMERINTAHAN DAERAH KABUPATEN/ KOTA			10.330.053.646		3.102.289.232		1.460.456.708		1.550.444.616		821.679.688							100	
	BELANJA TIDAK LANGSUNG	Pemenuhan Gaji dan Tunjangan ASN	Administrasi Keuangan Perangkat			7.809.973.080		2.380.009.200		1.130.714.558		1.190.004.600		637.789.016							100	
	Gaji dan Tunjangan PNS	Pemenuhan Gaji dan Tunjangan ASN	1. Penyediaan Gaji dan Tunjangan ASN	Pemenuhan Gaji dan Tunjangan ASN	70 Bulan	7.809.973.080	28 Bulan	2.380.009.200	14 Bulan	1.130.714.558	14 bulan	1.190.004.600	8,0	637.789.016	57,1	53,60	22,0	1.768.503.574	78,6	74,31	100	
Rata-rata capaian kinerja (%)															57,1	53,60			78,6	74,31		
Predikat kinerja															R	R						
	Program Peningkatan Kapasitas Sumber Daya Aparatur	Persentase Cakupan Peningkatan Kapasitas Sumberdaya Aparatur	Administrasi Kepegawaian Perangkat Daerah	Tingkat Pemenuhan Kegiatan Administrasi Kepegawaian Perangkat Daerah		144.000.000		9.000.000		-		4.500.000		-							100	
	Bimbingan Teknis Implementasi Peraturan Perundang-undangan	Jumlah peserta/ASN yang mengikuti Bimbingan Teknis terkait implementasi peraturan perundang-undangan	1. Bimbingan Teknis Implementasi Peraturan Perundang-undangan	Jumlah peserta/ASN yang mengikuti Bimbingan Teknis terkait implementasi peraturan perundang-undangan	20 Orang	144.000.000	2 Orang	9.000.000	-	-	1 OK	4.500.000	-	-	-	-	-	-	-	-	100	
Rata-rata capaian kinerja (%)															-	-			-	-		
Predikat kinerja															SR	SR						
	Program Pelayanan Administrasi Perkantoran	Persentase Cakupan Layanan Administrasi Perkantoran	Administrasi Umum Perangkat Daerah	Tingkat Pemenuhan Kegiatan Administrasi Umum Perangkat Daerah		1.526.208.066		327.728.706		183.161.700		160.026.853		85.694.572							100	
	Penyediaan Komponen Instalasi Listrik/Penerangan Bangunan Kantor	Tingkat Pemenuhan Penyediaan komponen instalasi listrik/ penerangan bangunan kantor	1. Penyediaan Komponen Instalasi Listrik/Penerangan Bangunan Kantor	Tingkat Pemenuhan Penyediaan komponen instalasi listrik/ penerangan bangunan kantor	5 Tahun	5.560.000	- Tahun	-	- Tahun	-	12 bulan	-	-	-	-	-	-	-	-	-	100	
	Penyediaan Peralatan dan Perlengkapan Kantor	Tingkat Pemenuhan Penyediaan Peralatan dan perlengkapan kantor	2. Penyediaan Peralatan dan Perlengkapan Kantor	Pemenuhan Penyediaan Peralatan dan perlengkapan kantor	5 Tahun	228.802.066	2 Tahun	60.363.826	1 Tahun	19.789.700	12 bulan	30.021.788	6,0	20.066.690	50,0	66,84	7,0	39.856.390	350,0	66,03	100	
	Penyediaan alat tulis kantor	Pemenuhan Penyediaan Alat Tulis Kantor																			100	
	Penyediaan makanan dan minuman	Pemenuhan Penyediaan Makanan dan Minuman	3. Penyediaan Bahan Logistik Kantor	Pemenuhan Penyediaan bahan logistik kantor	5 Tahun	785.210.000	2 Tahun	144.473.700	1 Tahun	78.470.000	12 bulan	68.454.300	6,0	48.748.500	50,0	71,21	7,0	127.218.500	350,0	88,06	100	
	Penyediaan Barang Cetak dan Pengandaian	Tingkat Pemenuhan Penyediaan barang cetakan dan Pengandaian	4. Penyediaan Barang Cetak dan Pengandaian	Tingkat Pemenuhan Penyediaan barang cetakan dan Pengandaian	5 Tahun	27.414.000	2 Tahun	10.485.180	1 Tahun	6.062.000	12 bulan	5.042.765	6,0	1.979.382	50,0	39,25	7,0	8.041.382	350,0	76,69	100	
	Penyediaan bahan bacaan dan peraturan perundang-undangan	Tingkat Pemenuhan Penyediaan bahan bacaan dan peraturan perundang-undangan	5. Penyediaan Bahan Bacaan dan Peraturan Perundang-Undangan	Tingkat Pemenuhan Penyediaan bahan bacaan dan peraturan perundang-undangan	60 Bulan	4.032.000	- Bulan	-	12 Bulan	2.520.000	12 Bulan	-	-	-	-	-	12,0	2.520.000	-	-	100	
	Rapat-rapat koordinasi dan konsultasi ke luar daerah	Intensitas Pelaksanaan Koordinasi dan Konsultasi ke luar daerah	5. Penyelenggaraan Rapat Koordinasi dan Konsultasi SKPD	Intensitas Pelaksanaan Koordinasi dan Konsultasi ke dalam daerah	1.120 Orang	475.190.000	305 OH	112.406.000	150 OH	76.320.000	185 OH	56.508.000	93,0	14.900.000	50,3	26,37	243,0	91.220.000	79,7	81,15	100	
	Rapat-rapat koordinasi dan konsultasi ke dalam daerah	Intensitas Pelaksanaan Koordinasi dan Konsultasi ke dalam daerah																			100	
Rata-rata capaian kinerja (%)															50,1	33,95			188,3	51,99		
Predikat kinerja															SR	SR						
	Program Pelayanan Administrasi Perkantoran	Persentase Cakupan Layanan Administrasi Perkantoran	Penyediaan Jasa Penunjang Urusan Pemerintahan Daerah	Tingkat Pemenuhan Penyediaan Jasa Penunjang Urusan Pemerintahan Daerah		667.726.500		330.718.200		119.015.450		168.759.100		88.815.000							100	
	Penyediaan jasa komunikasi, sumber daya air dan listrik	Tingkat Pemenuhan Penyediaan Jasa Komunikasi Sumberdaya Air dan Listrik	1. Penyediaan jasa komunikasi, sumber daya air dan listrik	Tingkat Pemenuhan Penyediaan Jasa Komunikasi Sumberdaya Air dan Listrik	60 Bulan	99.300.000	24 Bulan	37.198.200	12 Bulan	18.687.950	12 bulan	18.599.100	6,0	7.415.000	50,0	39,87	18,0	26.102.950	75,0	70,17	100	
	Penyediaan jasa kebersihan kantor	Pemenuhan Penyediaan Jasa untuk Kebersihan Kantor	2. Penyediaan Jasa Pelayanan Umum Kantor	Pemenuhan Jasa Administrasi, Kebersihan dan Penanganan Kantor	60 Bulan	568.426.500	24 Bulan	293.520.000	12 Bulan	100.327.500	12 bulan	150.160.000	6,0	81.400.000	50,0	54,21	18,0	181.727.500	75,0	61,91	100	
	Penyediaan Jasa Tenaga Harian Lepas	Jumlah (OH) Tenaga Harian Lepas																			100	
	Penyediaan Jasa Pengamanan Kantor	Jumlah OH Tenaga Pejaga Keamanan Kantor																			100	
Rata-rata capaian kinerja (%)															50,0	47,04			75,0	66,04		

Kode Rekening	Urusan/Bidang Urusan Pemerintahan Daerah dan Program/Kegiatan (Tahun 2020)	Indikator Kinerja Program (Outcome) Kegiatan (Tahun 2020)	Program/ Kegiatan/ Sub Kegiatan Tahun 2021	Indikator Kinerja Program (Outcome) Kegiatan (Tahun 2021)	Capaian RPJMD Kabupaten pada tahun 2022 (akhir periode RPJMD)		Capaian RPJMD Kabupaten pada tahun 2022 (akhir periode RPJMD) - PERUBAHAN		Realisasi Capaian Kinerja RKPD s/d Tahun Lalu (2020) (TAHUN N-2)		Target Kinerja dan Anggaran RKPD Tahun 2021 (Tahun N-1)		Realisasi Capaian Kinerja dan Anggaran RKPD yang dievaluasi Tahun 2021		Tingkat Capaian Kinerja dan Realisasi Anggaran APBD Tahun 2021 (%)		Realisasi Kinerja dan Anggaran RKPD s/d Akhir Tahun 2021		Tingkat Capaian Kinerja dan Realisasi Anggaran RPJMD s/d Tahun 2021 (%)		OPD Penanggung Jawab																					
					K	Rp	K	Rp	K	Rp.	K	Rp.	K	Rp.	K	Rp.	K	Rp.	K	Rp.		K	Rp.																			
1	2	3	4	5	6		7		8		9		10		11 = 10B*100		12 = 8*10		13 = 12I7 x 100%		14																					
													Predikat kinerja																													
			Program Peningkatan Sarana dan Prasarana Aparatur	Persentase Cakupan Layanan Sarana dan Prasarana Aparatur	Pemeliharaan Barang Milik Daerah Penunjang Urusan Pemerintahan Daerah		182.146.000			54.833.126			27.565.000									KUOK																				
			Pemeliharaan rutin/berkala mobil jabatan	Jumlah mobil dinas yang terpelihara secara rutin	1. Penyediaan Jasa Pemeliharaan, Biaya Pemeliharaan, Pajak, dan Perizinan Kendaraan Dinas Operasional atau		5 Unit			102.596.000	2 Unit		45.530.126	1 Unit				1			21.465.000	1 unit						22.502.563	0,5		8.087.500	50,0		35,94	1,5		29.552.500	75,0		64,91	KUOK	
			Penyediaan jasa perbaikan peralatan kerja	Tingkat Pemenuhan Penyediaan Jasa Perbaikan peralatan	2. Pemeliharaan Peralatan dan Mesin Lainnya		128 Unit			79.550.000	32 Unit		9.303.000	15 Unit					15			6.100.000	15 Unit					4.651.500	6,0		1.293.600	40,0		27,81	21,0		7.393.600	65,6		79,48	KUOK	
													Rata-rata capaian kinerja (%)		45,0		31,88						140,6		144,38																	
													Predikat kinerja		SR		SR																									
													TOTAL RATA-RATA CAPAIAN KINERJA DAN ANGGARAN PROGRAM 1		40,4		33,29																									
					PROGRAM PEMBINAAN DAN PENGAWASAN PEMERINTAHAN DESA		65.000.000			21.700.000			11.550.000									11.550.000																				KUOK
			Program pembinaan dan fasilitasi pengelolaan keuangan desa	Persentase Desa dengan Tertib Administrasi dan Kinerja Pengelolaan Keuangan dengan baik	Fasilitasi, Rekomendasi dan Koordinasi Pembinaan dan Pengawasan Pemerintahan Desa		65.000.000			21.700.000			11.550.000									11.550.000																				KUOK
			Peningkatan dan Evaluasi Bantuan Keuangan Desa	Cakupan desa yang terfasilitasi dan dievaluasi	1. Fasilitasi Pengelolaan Keuangan Desa dan Pendayagunaan Aset Desa		40 Bulan			65.000.000	19 Bulan		21.700.000	7 Bulan								11.550.000	7 bulan																			KUOK
													Rata-rata capaian kinerja (%)		-		-						16,4		26,61																	
													Predikat kinerja		SR		SR																									
													TOTAL RATA-RATA CAPAIAN KINERJA DAN ANGGARAN PROGRAM 2		-		-																									
													JUMLAH ANGGARAN DAN REALISASI DARI SELURUH PROGRAM		1.561.994.616		821.679.658						20,2		16,65																	
													PREDIKET KINERJA DARI SELURUH PROGRAM 9 (PROGRAM 1 s.d. PROGRAM 2)		SR		SR																									

EVALUASI HASIL PELAKSANAAN PERENCANAAN DAERAH SAMPAI DENGAN TAHUN BERJALAN (TRIWULAN II)
KABUPATEN KAMPAR

Unit Organisasi : 7.01.0.00.0.00.16.0000 KECAMATAN BANGKINANG KOTA
Sub Unit Organisasi : 7.01.0.00.0.00.16.0000 KECAMATAN BANGKINANG KOTA

Kode Rekening	Urusan/Bidang Urusan Pemerintahan Daerah dan Program/Kegiatan (Tahun 2020)	Indikator Kinerja Program (Outcome)/ Kegiatan (Tahun 2020)	Program/ Kegiatan/ Sub Kegiatan Tahun 2021	Indikator Kinerja Program (Outcome)/ Kegiatan (Tahun 2021)	Capaian RPJMD Kabupaten pada tahun 2022 (akhir periode RPJMD)		Capaian RPJMD Kabupaten pada tahun 2022 (akhir periode RPJMD) - PERUBAHAN		Realisasi Capaian Kinerja RKPD s/d Tahun Lalu (2020) (TAHUN N-2)		Target Kinerja dan Anggaran RKPD Tahun 2021 (Tahun N-1)		Realisasi Capaian Kinerja dan Anggaran RKPD yang dievaluasi Tahun 2021		Tingkat Capaian Kinerja dan Realisasi Anggaran APBD Tahun 2021 (%)		Realisasi Kinerja dan Anggaran RKPD s/d Akhir Tahun 2021		Tingkat Capaian Kinerja dan Realisasi Anggaran RPJMD s/d Tahun 2021 (%)		OPD Penanggung Jawab																									
					K	Rp	K	Rp	K	Rp.	K	Rp.	K	Rp.	K	Rp.	K	Rp.	K	Rp.																										
1	2	3	4	5	6	7	8	9	10	11 = 10/9*100	12 = 8*10	13 = 12/7 x 100%	14																																	
KECAMATAN BANGKINANG KOTA																																														
				PROGRAM PENUNJANG URUSAN PEMERINTAHAN DAERAH KABUPATEN/ KOTA				2.741.920.605			76.532.964.165			2.328.453.175								BANGKINANG KOTA																								
				Administrasi Keuangan Perangkat				-			75.606.378.512			1.842.466.966								BANGKINANG KOTA																								
				1. Penyediaan Gaji dan Tunjangan	Penyediaan Gaji dan Tunjangan ASN					28	Bln			75.606.378.512			12	bln			1.842.466.966	12	bln			2.333.236.043			6,0		1.027.171.292	50,0		44,02			18,0		2.869.638.258			64,3		3,80	BANGKINANG KOTA	
															Rata-rata capaian kinerja (%)		50,0		44,02			64,3		3,80																						
															Predikat kinerja		SR		SR																											
				Program Peningkatan Kapasitas Sumber Daya Aparatur	Persentase Cakupan Peningkatan Kapasitas Sumberdaya Aparatur	Administrasi Kepegawaian Perangkat Daerah	Tingkat Pemenuhan Kegiatan Administrasi Kepegawaian Perangkat Daerah				89.264.000			56.364.000			-					9.000.000			-																		BANGKINANG KOTA			
				Bimbingan teknis implementasi peraturan perundang-undangan	Jumlah peserta/ASN yang mengikuti Bimbingan Teknis terkait implementasi peraturan perundang-undangan	1. Bimbingan Teknimplementasi Peraturan Perundang-Undangan	Jumlah peserta/ASN yang mengikuti Bimbingan Teknis terkait implementasi peraturan perundang-undangan				13	OH		89.264.000			9	OH				56.364.000			-																			BANGKINANG KOTA		
															Rata-rata capaian kinerja (%)		150,0		-			33,3		-																						
															Predikat kinerja		SR		SR																											
				Program Pelayanan Administrasi Perkantoran	Realisasi Pemenuhan Terhadap Pelayanan Administrasi Perkantoran	Administrasi Umum Perangkat Daerah	Persentase Cakupan Layanan Administrasi Perkantoran				1.478.362.391			459.123.163			294.449.013					221.757.839			135.767.566																		BANGKINANG KOTA			
				Penyediaan komponen instalasi listrik/penerangan bangunan kantor	Tingkat Pemenuhan Penyediaan komponen instalasi listrik/penerangan bangunan kantor	1. Penyediaan Komponen Instalasi Listrik/Penerangan Bangunan Kantor	Tingkat Pemenuhan Penyediaan komponen instalasi listrik/penerangan bangunan kantor				2	keg		10.500.000			2	keg				10.500.000			-																			BANGKINANG KOTA		
				Belanja Alat Tulis Kantor	Pemenuhan Penyediaan Alat Tulis Kantor	2. Penyediaan Peralatan dan Perlengkapan Kantor	Pemenuhan Penyediaan Peralatan dan perlengkapan kantor				60	bln		160.075.605			24	bln				87.500.040			12	bln																			BANGKINANG KOTA	
				Penyediaan peralatan dan perlengkapan kantor	Tingkat Pemenuhan Penyediaan Peralatan dan perlengkapan kantor						100	%		154.764.313								100	%																					BANGKINANG KOTA		
				Keikutsertaan Staf Kecamatan Pada MTQ Tingkat Kabupaten	Jumlah Oori dan Qorih yang dikusertakan pada MTQ Tingkat Kabupaten Kampar						5	keg		538.063.250								100	%																					BANGKINANG KOTA		
				Penyediaan Makanan dan Minuman	Tingkat Pemenuhan Penyediaan Makanan dan Minuman	3. Penyediaan Bahan Logistik	Pemenuhan Penyediaan Bahan Logistik				60	bln		358.747.700			24	bln				207.137.700			12	bln																				BANGKINANG KOTA
				Penyediaan barang cetakan dan pencetakan	Tingkat Pemenuhan Penyediaan barang cetakan dan pencetakan	4. Penyediaan Bahan Cetak dan Pencetakan	Tingkat Pemenuhan Penyediaan barang cetakan dan pencetakan				60	bln		32.142.023			24	bln				16.015.923			12	bln																				BANGKINANG KOTA
				Penyediaan bahan bacaan dan peraturan perundang-undangan	Tingkat Pemenuhan Penyediaan bahan bacaan dan peraturan perundang-undangan	5. Penyediaan Bahan Bacaan dan Peraturan Perundang-Undangan	Tingkat Pemenuhan Penyediaan bahan bacaan dan peraturan perundang-undangan				4.608	exemplr		23.040.000			2.112	exemplr				10.560.000			924	Exemplr																				BANGKINANG KOTA
				Rapat-rapat koordinasi dan Konsultasi ke Luar Daerah	Intensitas Pelaksanaan Rapat Koordinasi dan Konsultasi ke luar daerah	6. Penyelenggaraan Rapat Koordinasi dan konsultasi SKPD	Intensitas Pelaksanaan Koordinasi dan Konsultasi ke dalam daerah				108	OH		61.350.000			261	OH				127.409.500			36	OH																				BANGKINANG KOTA
				Rapat-rapat koordinasi dan Konsultasi ke Dalam Daerah	Intensitas Pelaksanaan Koordinasi dan Konsultasi ke dalam daerah						382	OH		139.679.500																															BANGKINANG KOTA	
															Rata-rata capaian kinerja (%)		45,8		43,91			72,5		61,79																						
															Predikat kinerja		SR		SR																											
				Program Pelayanan Administrasi Perkantoran	Realisasi Pemenuhan Terhadap Pelayanan Administrasi Perkantoran	Penyediaan Jasa Penunjang Urusan Pemerintah Daerah	Tingkat Pemenuhan Penyediaan Jasa Penunjang Urusan Pemerintahan Daerah				1.057.551.474			364.773.750			171.483.196					252.470.080			103.533.847																				BANGKINANG KOTA	

Kode Rekening	Urusan/Bidang Urusan Pemerintahan Daerah dan Program/Kegiatan (Tahun 2020)	Indikator Kinerja Program (Outcome) Kegiatan (Tahun 2020)	Program/ Kegiatan/ Sub Kegiatan Tahun 2021	Indikator Kinerja Program (Outcome) Kegiatan (Tahun 2021)	Capaian RPJMD Kabupaten pada tahun 2022 (akhir periode RPJMD)		Capaian RPJMD Kabupaten pada tahun 2022 (akhir periode RPJMD) - PERUBAHAN		Realisasi Capaian Kinerja RKPD s/d Tahun Lalu (2020) (TAHUN N-2)		Target Kinerja dan Anggaran RKPD Tahun 2021 (Tahun N-1)		Realisasi Capaian Kinerja dan Anggaran RKPD yang dievaluasi Tahun 2021		Tingkat Capaian Kinerja dan Realisasi Anggaran APBD Tahun 2021 (%)		Realisasi Kinerja dan Anggaran RKPD s/d Akhir Tahun 2021		Tingkat Capaian Kinerja dan Realisasi Anggaran RPJMD s/d Tahun 2021 (%)		OPD Penanggung Jawab
					K	Rp	K	Rp	K	Rp.	K	Rp.	K	Rp.	K	Rp.	K	Rp.	K	Rp.	
1	2	3	4	5	6		7		8		9		10		11 = 10B*100		12 = 8+10		13 = 12I x 100%		14
	Penyediaan jasa komunikasi, sumber daya air dan listrik	Tingkat Pemenuhan Penyediaan Jasa Komunikasi Sumberdaya Air dan Listrik	1. Penyediaan Jasa Komunikasi, Sumber Daya Air dan Listrik	Pemenuhan Penyedia jasa komunikasi, sumber daya air dan listrik	60	357.314.000	24	183.414.000	12	37.898.796	12	67.810.080	6,0	16.253.847	50,0	23,97	18,0	54.152.643	75,0	29,52	BANGKINANG KOTA
	Penyediaan jasa kebersihan kantor	Pemenuhan Penyediaan Barang dan Jasa untuk Kebersihan Kantor	2. Penyediaan Jasa Pelayanan Umum	Pemenuhan Jasa Administrasi, Kebersihan dan Pemoaman Kantor	60	391.392.724	24	181.359.750	12	73.359.400	12	184.660.000	6,0	87.280.000	50,0	47,27	18,0	160.639.400	75,0	88,58	BANGKINANG KOTA
	Penyediaan Jasa Pengamanan Kantor	Jumlah OH Tenaga Pejaga Keamanan Kantor			1.825	308.844.750			12	60.225.000	12	-	-	-	-	12,0	60.225.000	-	-	BANGKINANG KOTA	
Rata-rata capaian kinerja (%)															50,0	35,62			75,0	59,05	BANGKINANG KOTA
Predikat kinerja															SR	SR					BANGKINANG KOTA
	Program Peningkatan Sarana dan Prasarana Aparatur	Persentase Cakupan Layanan Sarana dan Prasarana Aparatur	Pemeliharaan Barang Milik Daerah Penunjang Urusan Pemerintah Daerah	Terpenuhinya pemeliharaan terhadap barang milik daerah penunjang Urusan Pemerintah daerah		116.742.740		46.324.740		20.054.000		19.905.011		5.010.311							BANGKINANG KOTA
	Pemeliharaan rutin/berkala mobil jabatan	Jumlah mobil dinas yang terpelihara secara rutin	1. Penyediaan Jasa Pemeliharaan Biaya Pemeliharaan, Pajak, dan Perizinan Kendaraan Dinas operasional atau lapangan	Jumlah mobil dinas yang terpelihara secara rutin	100 %	116.742.740	2	46.324.740	100 %	20.054.000	12	19.905.011	8,1	5.010.311	67,2	25,17	108,1	25.064.311	5,403,4	54,11	BANGKINANG KOTA
Rata-rata capaian kinerja (%)															67,2	25,17			5,403,4	54,11	BANGKINANG KOTA
Predikat kinerja															SR	SR					BANGKINANG KOTA
	Program Pelayanan Administrasi Perkantoran	Realisasi Pemenuhan Terhadap Pelayanan Administrasi Perkantoran				97.662.000		58.212.000		26.200.000		14.889.000		7.181.475	25,0	48,23			103,0	57,34	BANGKINANG KOTA
	Penyediaan jasa perbaikan peralatan kerja	Tingkat Pemenuhan Penyediaan Jasa Perbaikan peralatan	2. Pemeliharaan sarana dan Mesin lainnya	Terpenuhinya pemeliharaan terhadap barang milik daerah	100 %	97.662.000	100 %	58.212.000	100 %	26.200.000	12	14.889.000	3,0	7.181.475	25,0	48,23	103,0	33.381.475	103,0	57,34	BANGKINANG KOTA
Rata-rata capaian kinerja (%)															25,0	24,12			51,5	28,67	BANGKINANG KOTA
Predikat kinerja															SR	SR					BANGKINANG KOTA
TOTAL RATA-RATA CAPAIAN KINERJA DAN ANGGARAN PROGRAM 1															64,7	28,81					BANGKINANG KOTA
			PROGRAM PEMBERDAYAAN MASYARAKAT DESA KELURAHAN			9.631.324.400		5.928.869.100		2.166.368.142		731.999.510		205.349.162							BANGKINANG KOTA
	Program Pemberdayaan Masyarakat Desa dan Kelurahan	Terlaksananya Program Pemberdayaan Masyarakat Desa dan Kelurahan	Kegiatan Pemberdayaan Kelurahan	Persentase Kegiatan Pemberdayaan Kelurahan		9.631.324.400		5.928.869.100		2.166.368.142		731.999.510		205.349.162							BANGKINANG KOTA
	Pembangunan Sarana dan Prasarana Kelurahan (Kelurahan Bangkinang)	Jumlah sarana dan prasana yang terbangun	1. Pembangunan sarana dan Prasarana di kelurahan	Jumlah sarana dan prasana yang terbangun	5	2.813.509.650	4	3.447.513.300	86 %	860.263.142	100 %	428.199.510	6,0	154.999.162	6,0	36,20	92,0	1.015.262.304	2.300,0	29,45	BANGKINANG KOTA
	Pembangunan Sarana dan Prasarana Kelurahan (Kelurahan Langgini)	Jumlah sarana dan prasana yang terbangun			5	2.816.696.650			100 %	851.670.000		-	-	-	-	100,0	851.670.000	-	-	BANGKINANG KOTA	
	Pembangunan dan Pemberdayaan Masyarakat Kelurahan (Kelurahan Bangkinang)	Jumlah Masyarakat yang dilatih	2. Pemberdayaan Masyarakat di kelurahan	Terpenuhinya insentif RT RW dan Operasional Lembaga di Kelurahan serta Jumlah Masyarakat yang dilatih	5	1.804.367.900	4	2.481.355.800	100 %	210.295.000	100 %	303.800.000	6,0	50.350.000	6,0	16,57	106,0	260.645.000	2.650,0	10,50	BANGKINANG KOTA
	Pembangunan dan Pemberdayaan Masyarakat Kelurahan (Kelurahan Langgini)	Jumlah Masyarakat yang dilatih			5	2.196.750.200			100 %	244.140.000		-	-	-	-	100,0	244.140.000	-	-	BANGKINANG KOTA	
Rata-rata capaian kinerja (%)															6,0	26,39			2,475,0	19,98	BANGKINANG KOTA
Predikat kinerja															SR	SR					BANGKINANG KOTA
TOTAL RATA-RATA CAPAIAN KINERJA DAN ANGGARAN PROGRAM 2															6,0	26,39					BANGKINANG KOTA
			PROGRAM PEMBINAAN DAN PENGAWASAN PEMERINTAHAN DESA			57.750.000		23.100.000		310.800.000		11.550.000		1.650.000							BANGKINANG KOTA

Kode Rekening	Urusan/Bidang Urusan Pemerintahan Daerah dan Program/Kegiatan (Tahun 2020)	Indikator Kinerja Program (Outcome) Kegiatan (Tahun 2020)	Program/ Kegiatan/ Sub Kegiatan Tahun 2021	Indikator Kinerja Program (Outcome) Kegiatan (Tahun 2021)	Capaian RPJMD Kabupaten pada tahun 2022 (akhir periode RPJMD)		Capaian RPJMD Kabupaten pada tahun 2022 (akhir periode RPJMD) - PERUBAHAN		Realisasi Capaian Kinerja RKPD s/d Tahun Lalu (2020) (TAHUN N-2)		Target Kinerja dan Anggaran RKPD Tahun 2021 (Tahun N-1)		Realisasi Capaian Kinerja dan Anggaran RKPD yang dievaluasi Tahun 2021		Tingkat Capaian Kinerja dan Realisasi Anggaran APBD Tahun 2021 (%)		Realisasi Kinerja dan Anggaran RKPD s/d Akhir Tahun 2021		Tingkat Capaian Kinerja dan Realisasi Anggaran RPJMD s/d Tahun 2021 (%)		OPD Penanggung Jawab				
					K	Rp	K	Rp	K	Rp.	K	Rp.	K	Rp.	K	Rp.	K	Rp.	K	Rp.					
1	2	3	4	5	6	7	8	9	10	11 = 10/9*100	12 = 8*10	13 = 12/7 x 100%	14												
	Program Pembinaan dan Pengawasan Pemerintahan Desa	Terlaksananya Program Pembinaan dan Pengawasan Pemerintah Desa	Fasilitasi,Rekomendasi dan Koordinasi Pembinaan dan Pengawasan Pemerintahan Desa	Tercapainya Fasilitasi, Rekomendasi dan Koordinasi Pembinaan dan Pengawasan Pemerintahan Desa		57.750.000	23.100.000		11.550.000		11.550.000	1.650.000									BANGKINANG KOTA				
	Peningkatan dan Evaluasi Bantuan Keuangan Desa	Cakupan desa yang terfasilitasi dan dievaluasi	1. Fasilitasi Pengelolaan Keuangan Desa dan Pendayagunaan Aset Desa	Cakupan desa yang terfasilitasi dan dievaluasi	35 bh	57.750.000	14 bh	23.100.000	7 bh	11.550.000	7 bh	11.550.000	6.0	1.650.000	85,7	14,29	13,0	13.200.000	92,9	57,14	BANGKINANG KOTA				
Rata-rata capaian kinerja (%)															85,7	14,29			92,9	57,14					
Predikat kinerja															SR	SR									
	Program Koordinasi,Pembinaan dan Pengawasan Ketertarikan dan Ketertiban Umum diWilayah Kecamatan	Realisasi Pemenuhan Terhadap Program Koordinasi,Pembinaan dan Pengawasan Ketertarikan dan Ketertiban Umum diWilayah Kecamatan			-	-			99.250.000		-	-									BANGKINANG KOTA				
	Koordinasi,Monitoring,So sialisasi Pencegahan dan Penanggulangan Penyakit Masyarakat dan Narkoba								100 %	30.987.500			-	-	-	-	100,0	30.987.500	-	-	BANGKINANG KOTA				
	Koordinasi,Monitoring,So sialisasi Pencegahan dan Penanggulangan Bencana Daerah Serta Kebakaran Hutan dan Lahan								98 %	32.945.000			-	-	-	-	98,0	32.945.000	-	-	BANGKINANG KOTA				
	Koordinasi,Monitoring,So sialisasi Wawasan Ketertarikan									-			-	-	-	-	-	-	-	-	BANGKINANG KOTA				
	Koordinasi,Monitoring,So sialisasi Pencegahan Bencana Corona Virus Disease 2019								100 %	35.317.500			-	-	-	-	100,0	35.317.500	-	-	BANGKINANG KOTA				
Rata-rata capaian kinerja (%)															-	-			-	-					
Predikat kinerja															SR	SR									
	Program Pencegahan dan Penanggulangan Penyakit Menular				-	-			200.000.000		-	-									BANGKINANG KOTA				
	Pencegahan dan Penanggulangan Corona Virus Disease 2019 Kelurahan Bangkinang (Bantuan Keuangan Provinsi)								100 %	100.000.000			-	-	-	-	100,0	100.000.000	-	-	BANGKINANG KOTA				
	Pencegahan dan Penanggulangan Corona Virus Disease 2019 Kelurahan Langgini (Bantuan Keuangan Provinsi)								100 %	100.000.000			-	-	-	-	100,0	100.000.000	-	-	BANGKINANG KOTA				
Rata-rata capaian kinerja (%)															-	-			-	-					
Predikat kinerja															SR	SR									
TOTAL RATA-RATA CAPAIAN KINERJA DAN ANGGARAN PROGRAM 3															28,6	4,76									
JUMLAH ANGGARAN DAN REALISASI DARI SELURUH PROGRAM															3.594.807.483	1.485.663.653									
TOTAL RATA-RATA CAPAIAN KINERJA DAN ANGGARAN DARI SELURUH PROGRAM (PROGRAM 1 s.d. PROGRAM 3)															33,1	19,98									
PREDIKET KINERJA DARI SELURUH PROGRAM 9 PROGRAM 1 s.d. PROGRAM 3)															SR	SR									

EVALUASI HASIL PELAKSANAAN PERENCANAAN DAERAH SAMPAI DENGAN TAHUN BERJALAN (TRIWULAN II)
KABUPATEN KAMPAR

Unit Organisasi : 7.01.0.00.0.00.17.0000 KECAMATAN KAMPAR KIRI TENGAH
Sub Unit Organisasi : 7.01.0.00.0.00.17.0000 KECAMATAN KAMPAR KIRI TENGAH

Kode Rekening	Urusan/Bidang Urusan Pemerintahan Daerah dan Program/Kegiatan (Tahun 2020)	Indikator Kinerja Program (Outcome)/ Kegiatan (Tahun 2020)	Program/ Kegiatan/ Sub Kegiatan Tahun 2021	Indikator Kinerja Program (Outcome)/ Kegiatan (Tahun 2021)	Capaian RPJMD Kabupaten pada tahun 2022 (akhir periode RPJMD)		Capaian RPJMD Kabupaten pada tahun 2022 (akhir periode RPJMD) - PERUBAHAN		Realisasi Capaian Kinerja RKPD s/d Tahun Lalu (2020) (TAHUN N-2)		Target Kinerja dan Anggaran RKPD Tahun 2021 (Tahun N-1)		Realisasi Capaian Kinerja dan Anggaran RKPD yang dievaluasi Tahun 2021		Tingkat Capaian Kinerja dan Realisasi Anggaran APBD Tahun 2021 (%)		Realisasi Kinerja dan Anggaran RKPD s/d Akhir Tahun 2021		Tingkat Capaian Kinerja dan Realisasi Anggaran RPJMD s/d Tahun 2021 (%)		OPD Penanggung Jawab				
					K	Rp	K	Rp	K	Rp.	K	Rp.	K	Rp.	K	Rp.	K	Rp.	K	Rp.					
1	2	3	4	5	6	7	8	9	10	11 = 10/9*100	12 = 8*10	13 = 12/7 x 100%	14												
KECAMATAN KAMPAR KIRI TENGAH																									
			Program Penunjang Urusan Pemerintahan Kabupaten/Kota			1.909.486.960		1.498.625.902		1.849.936		1.963.647		1.009.084							KAMPAR KIRI TENGAH				
			Administrasi Keuangan Perangkat Daerah			1.908.352.848		318.058.808		1.659.097		1.659.098		888.543							KAMPAR KIRI TENGAH				
			penyediaan Gaji dan Tunjangan ASN	Terpenuhinya Gaji dan Tunjangan ASN		156 Bln	1.908.352.848	26 Bln	318.058.808	13	1.659.097	13	1.659.098	6,0	888.543	46,2	53,56	19,0	2.547.640	73,1	0,80	KAMPAR KIRI TENGAH			
Rata-rata capaian kinerja (%)															46,2	53,56				73,1	0,80				
Predikat Kinerja															SR	SR									
			Program Pelayanan Administrasi Perkantoran	Terpenuhinya sarana dan prasarana pelayanan administrasi perkantoran	Administrasi Umum Perangkat Daerah	1.134.112		1.180.567.094		190.839		304.549		120.541							KAMPAR KIRI TENGAH				
			Penyediaan Jasa Komunikasi, Sumberdaya Air dan Listrik	Meningkatnya kualitas pelayanan jasa komunikasi dan sumberdaya listrik	penyediaan jasa komunikasi sumberdaya air dan listrik	72 bulan	88.400	24 bulan	29.326.200	12	19.200	12	14.663	6,0	11.319	50,0	77,19	18,0	30.519	75,0	0,10	KAMPAR KIRI TENGAH			
			Penyediaan Jasa Kebersihan Kantor	Terciptanya suasana lingkungan kerja yang nyaman dan aman		72 bulan	171.176	- bulan	-	12	28.730	-	-	-	-	12,0	28.730	-	-	-	KAMPAR KIRI TENGAH				
			Penyediaan Jasa Perbaikan Peralatan Kerja	jasa pengelolaan barang milik daerah dan pengelolaan barang milik negara (BMD dan RMN)	pengadaan mebeler	72 bulan	7.750	24 unit	4.319.700	1	1.400	12	2.160	6,0	5.002	50,0	231,59	7,0	6.402	29,2	0,15	KAMPAR KIRI TENGAH			
			Penyediaan Alat Tulis Kantor	Tercapainya kelancaran rutin/tes administrasi kantor		72 bulan	127.208	-	-	3	19.891	-	-	3,0	1.100	-	-	6,0	20.991	-	-	KAMPAR KIRI TENGAH			
			Penyediaan Barang Cetak dan Penggandaan	Tercapainya kelancaran rutin/tes administrasi kantor	Penyediaan Barang Cetak dan Penggandaan	72 bulan	85.938	24 bulan	25.528.414	12	14.715	12	12.764	-	-	-	-	12,0	14.715	50,0	0,06	KAMPAR KIRI TENGAH			
			Penyediaan Bahan Bacaan dan Peraturan Perundang-undangan	Peningkatan wawasan pegawai seputar berita/situasi kabupaten Kampar dan daerah lainnya	Penyediaan Bahan Bacaan dan Peraturan Perundang-undangan	72 bulan	16.088	24 bulan	6.336.000	12	1.848	12	3.168	-	-	-	-	12,0	1.848	50,0	0,03	KAMPAR KIRI TENGAH			
			Penyediaan peralatan dan perlengkapan kantor	menyapkan sumberdaya manusia yg andal dan proporsional	Penyediaan peralatan dan perlengkapan kantor	72 bulan	47.772	24 bulan	85.549.268	12	9.500	12	37.778	6,0	5.242	50,0	13,87	18,0	14.742	75,0	0,02	KAMPAR KIRI TENGAH			
			Penyediaan Makanan dan Minuman	Terwujudnya kepuasan bagi peserta rapat dan tamu	penyediaan bahan logistik kantor	72 bulan	262.130	24 bulan	140.402.512	12	39.855	12	68.002	-	-	-	-	12,0	39.855	50,0	0,03	KAMPAR KIRI TENGAH			
			Rapat-Rapat Koordinasi dan Konsultasi Luar Daerah	Terlaksananya koordinasi keluar daerah yang baik	pengengaraan rapat koordinasi dan konsultasi SKPD	72 bulan	103.650	24 bulan	172.880.000	12	19.200	12	85.790	3,0	43.974	25,0	51,26	15,0	63.174	62,5	0,04	KAMPAR KIRI TENGAH			
			Penyediaan Jasa dan Dokumentasi Kantor	Tercapainya informasi yang akurat kepada masyarakat		- buah	-	- buah	-	-	-	-	6,0	7.200	-	-	6,0	7.200	-	-	KAMPAR KIRI TENGAH				
			Rapat-Rapat Koordinasi dan Konsultasi Dalam Daerah	Terlaksananya koordinasi dalam daerah yang baik		- bln	-	- bln	-	-	-	-	-	-	-	-	-	-	-	-	KAMPAR KIRI TENGAH				
			Penyediaan Jasa Pengamanan Kantor	Terciptanya suasana lingkungan kantor yang aman	penyediaan jasa pelayanan umum kantor	72 bulan	224.000	24 bulan	716.225.000	12	36.500	12	80.225	3,0	46.705	25,0	58,22	15,0	83.205	62,5	0,01	KAMPAR KIRI TENGAH			
Rata-rata capaian kinerja (%)															25,0	54,02				56,8	0,05				
Predikat Kinerja															SR	SR									
TOTAL RATA-RATA CAPAIAN KINERJA DAN ANGGARAN PROGRAM 1																									
															35,6	53,79									
			Program Pengadaan Barang Milik Daerah Penunjang Urusan Daerah			119.861.440		44.321.607		53.754		22.068		6.640							KAMPAR KIRI TENGAH				
			Program Peningkatan Sarana dan Prasarana Aparatur Daerah	Terpenuhinya Sarana dan prasarana aparatur daerah		129.940		44.321.607		22.254		22.068		6.640							KAMPAR KIRI TENGAH				
			Pengadaan Perlengkapan Rumah Jabatan/Dinas	Terwujudnya kenyamanan Camat dalam operasional rumah dinas		- unit	-	- unit	-	-	-	-	-	-	-	-	-	-	-	-	KAMPAR KIRI TENGAH				

Kode Rekening	Urusan/Bidang Urusan Pemerintahan Daerah dan Program/Kegiatan (Tahun 2020)	Indikator Kinerja Program (Outcome) Kegiatan (Tahun 2020)	Program/ Kegiatan/ Sub Kegiatan Tahun 2021	Indikator Kinerja Program (Outcome) Kegiatan (Tahun 2021)	Capaian RPJMD Kabupaten pada tahun 2022 (akhir periode RPJMD)		Capaian RPJMD Kabupaten pada tahun 2022 (akhir periode RPJMD) - PERUBAHAN		Realisasi Capaian Kinerja RKPD s/d Tahun Lalu (2020) (TAHUN N-2)		Target Kinerja dan Anggaran RKPD Tahun 2021 (Tahun N-1)		Realisasi Capaian Kinerja dan Anggaran RKPD yang dievaluasi Tahun 2021		Tingkat Capaian Kinerja dan Realisasi Anggaran APBD Tahun 2021 (%)		Realisasi Kinerja dan Anggaran RKPD s/d Akhir Tahun 2021		Tingkat Capaian Kinerja dan Realisasi Anggaran RPJMD s/d Tahun 2021 (%)		OPD Penanggung Jawab	
					K	Rp	K	Rp	K	Rp.	K	Rp.	K	Rp.	K	Rp.	K	Rp.	K	Rp.		
1	2	3	4	5	6	7	8	9	10	11 = 10/9*100	12 = 8*10	13 = 12/7 x 100%	14									
	Pengadaan Perengkapan Gedung Kanbr	Terwujudnya keamanan dan kenyamanan dalam operasional administrasi kanbr			- unit	-	- unit	-	-	-	-	-	-	-	-	-	-	-	-	-	KAMPAR KIRI TENGAH	
	Pemeliharaan Rutin/Berkala Gedung Kanbr	Terpeliharanya secara rutin Gedung kantor lancarnya operasional Gedung kanbr			- unit	-	- unit	-	-	-	-	-	-	-	-	-	-	-	-	-	KAMPAR KIRI TENGAH	
	Pemeliharaan Rutin/Berkala Mobil Jabatan	Tercapainya kenyamanan bagi Camat dalam mengoperasikan kendaraan mobil dinas Camat	Penyediaan Jasa Pemeliharaan, Bleya Pemeliharaan dan Pajak kendaraan perorangan dinas atau kendaraan dinas jabatan	persentase Cakupan Layanan Penunjang Urusan Pemerintahan Daerah Kabupaten	1 unit	129.940	1 unit	44.321.607	1	22.254	1	22.068	0,5	6.640	50,0	30,09	1,5	28.894	150,0	0,07	KAMPAR KIRI TENGAH	
											Rata-rata capaian kinerja (%)		50,0	15,04			75,0	0,03				
											Predikat kinerja		SR	SR								
	Program Peningkatan Disiplin Aparatur	Terpenuhiya Disiplin Aparatur			-	-	-	-	-	-	-	-	-	-	-	-	-	-	-	-	KAMPAR KIRI TENGAH	
	Pengandaan Pakaian Korpri	Tercapainya keseragaman Pegawai dalam pemakaian pakaian Korpri			- 0	-	-	-	-	-	-	-	-	-	-	-	-	-	-	-	KAMPAR KIRI TENGAH	
	Pengandaan Pakaian Dinas Harian	Tercapainya keseragaman Pegawai dalam pemakaian pakaian PDH			- 0	-	-	-	-	-	-	-	-	-	-	-	-	-	-	-	KAMPAR KIRI TENGAH	
											Rata-rata capaian kinerja (%)		-	-			-	-				
											Predikat kinerja		SR	SR								
	Program Peningkatan Kapasitas Sumber Daya Aparatur	Terpenuhiya Peningkatan Kapasitas Sumber Daya Aparatur				15.000.000		-	-	-	-	-	-	-	-	-	-	-	-	-	KAMPAR KIRI TENGAH	
	Bimbingan Teknis Implementasi Peraturan Perundang-undangan	Meningkatnya Pengetahuan dan pemahaman pegawai dalam mengimpletasikan Peraturan Perundang-undangan			6 org	15.000.000	- orang	-	-	-	-	-	-	-	-	-	-	-	-	-	KAMPAR KIRI TENGAH	
											Rata-rata capaian kinerja (%)		-	-			-	-				
											Predikat kinerja		SR	SR								
	Program Peningkatan Pengembangan Sistem Pelaporan Capaian Kinerja dan Keuangan	Terpenuhiya Pengembangan Sistem Pelaporan Capaian Kinerja dan Keuangan				-	-	-	-	-	-	-	-	-	-	-	-	-	-	-	KAMPAR KIRI TENGAH	
	Penyusunan Laporan Capaian Kinerja dan khtisar Realisasi Kinerja SKPD	Dokumen Pelaporan capaian kinerja dan khtisar realisasi kinerja SKPD			- 0	-	-	-	-	-	-	-	-	-	-	-	-	-	-	-	KAMPAR KIRI TENGAH	
	Penyusunan Pelaporan Keuangan Akhir Tahun	Dokumen Pelaporan Keuangan akhir tahun			- 0	-	-	-	-	-	-	-	-	-	-	-	-	-	-	-	KAMPAR KIRI TENGAH	
											Rata-rata capaian kinerja (%)		-	-			-	-				
											Predikat kinerja		SR	SR								
	Program Pemberdayaan Fakir Miskin Komunikasi Adat terpencil (KAT) dan Penyandang masalah kesejahteraan Sosial (PMKS) lainnya	Terpenuhiya Pemberdayaan Fakir Miskin Komunikasi Adat terpencil (KAT) dan Penyandang masalah kesejahteraan Sosial (PMKS) lainnya				-	-	-	-	-	-	-	-	-	-	-	-	-	-	-	KAMPAR KIRI TENGAH	
	Bantuan Sembako dan Jadub bagi Keluarga Miskin	Tercapainya penyerahan paket sembako dan bantuan jadub untuk keluarga miskin				-	-	-	-	-	-	-	-	-	-	-	-	-	-	-	KAMPAR KIRI TENGAH	
											Rata-rata capaian kinerja (%)		-	-			-	-				
											Predikat kinerja		SR	SR								
	Program Pengembangan Ekstrakululer (ESKUL)	Terpenuhiya pengembangan ekstrakululer (ESKUL)				104.731.500		-	31.500												KAMPAR KIRI TENGAH	
	Pelatihan dan Pembinaan Calon Anggota PASKIBRAKA	Terciplanya upacara bendera yang baik dan benar serta penuh khikmatian			6 tahun	104.731.500	-	-	1	31.500	-	-	-	-	-	-	1,0	31.500	-	-	KAMPAR KIRI TENGAH	
											Rata-rata capaian kinerja (%)		-	-			-	-				
											Predikat kinerja		SR	SR								
	Program Pengelolaan Keragaman Budaya	Terpenuhiya pengelolaan keragaman budaya				-	-	-	-	-	-	-	-	-	-	-	-	-	-	-	KAMPAR KIRI TENGAH	
	Fasilitasi Penyelenggaraan Festival Budaya Daerah	Tercapainya peningkatan keciniaan pada seni dan budaya daerah			- orang	-	- orang	-	-	-	-	-	-	-	-	-	-	-	-	-	KAMPAR KIRI TENGAH	

RKPD KABUPATEN KAMPAR TAHUN 2022

Kode Rekening	Urusan/Bidang Urusan Pemerintahan Daerah dan Program/Kegiatan (Tahun 2020)	Indikator Kinerja Program (Outcome) Kegiatan (Tahun 2020)	Program/ Kegiatan/ Sub Kegiatan Tahun 2021	Indikator Kinerja Program (Outcome) Kegiatan (Tahun 2021)	Capaian RPJMD Kabupaten pada tahun 2022 (akhir periode RPJMD)		Capaian RPJMD Kabupaten pada tahun 2022 (akhir periode RPJMD) - PERUBAHAN		Realisasi Capaian Kinerja RKPD s/d Tahun Lalu (2020) (TAHUN N-2)		Target Kinerja dan Anggaran RKPD Tahun 2021 (Tahun N-1)		Realisasi Capaian Kinerja dan Anggaran RKPD yang dievaluasi Tahun 2021		Tingkat Capaian Kinerja dan Realisasi Anggaran APBD Tahun 2021 (%)		Realisasi Kinerja dan Anggaran RKPD s/d Akhir Tahun 2021		Tingkat Capaian Kinerja dan Realisasi Anggaran RPJMD s/d Tahun 2021 (%)		OPD Penanggung Jawab														
					K	Rp	K	Rp	K	Rp.	K	Rp.	K	Rp.	K	Rp.	K	Rp.	K	Rp.															
1	2	3	4	5	6		7		8		9		10		11 = 10B/100		12 = 8+10		13 = 12/7 x 100%		14														
Rata-rata capaian kinerja (%)													-	-																					
Predikat kinerja													SR	SR																					
TOTAL RATA-RATA CAPAIAN KINERJA DAN ANGGARAN PROGRAM 2													50,0	15,04																					
						398.890		23.100.000		12.811.550		11.550		3.300								KAMPAR KIRI TENGAH													
						74.300		23.100.000		11.550		11.550		3.300	28,6	28,57					64,3	0,06	KAMPAR KIRI TENGAH												
						74.300		23.100.000	42 bulan	14 bulan	7	11.550	7	3.300	28,6	28,57	9,0	14.850	64,3	0,06	KAMPAR KIRI TENGAH														
Rata-rata capaian kinerja (%)													28,6	28,57																					
Predikat kinerja													SR	SR																					
						324.590		-		12.800.000		-		-								KAMPAR KIRI TENGAH													
						324.590		-		12.800.000		-		-							32,0	12.800.000	-	-	KAMPAR KIRI TENGAH										
						-		-		-		-		-							-	-	-	-	KAMPAR KIRI TENGAH										
Rata-rata capaian kinerja (%)													-	-																					
Predikat kinerja													SR	SR																					
						-		-		-		-		-								-	-	KAMPAR KIRI TENGAH											
						-		-		-		-		-							-	-	-	-	KAMPAR KIRI TENGAH										
Rata-rata capaian kinerja (%)													-	-																					
Predikat kinerja													SR	SR																					
						-		-		-		-		-								-	-	KAMPAR KIRI TENGAH											
						-		-		-		-		-							-	-	-	-	KAMPAR KIRI TENGAH										
Rata-rata capaian kinerja (%)													-	-																					
Predikat kinerja													SR	SR																					
TOTAL RATA-RATA CAPAIAN KINERJA DAN ANGGARAN PROGRAM 3													28,6	28,57																					
JUMLAH ANGGARAN DAN REALISASI DARI SELURUH PROGRAM													1.997.264.700	1.019.023.540																					
TOTAL RATA-RATA CAPAIAN KINERJA DAN ANGGARAN DARI SELURUH PROGRAM (PROGRAM 1 s.d. PROGRAM 3)													38,0	32,47																					
PREDIKET KINERJA DARI SELURUH PROGRAM 9 PROGRAM 1 s.d. PROGRAM 3)													SR	SR																					

EVALUASI HASIL PELAKSANAAN PERENCANAAN DAERAH SAMPAI DENGAN TAHUN BERJALAN (TRIWULAN II)
KABUPATEN KAMPAR

Unit Organisasi : 7.01.0.00.0.00.18.0000 KECAMATAN KAMPAR KIRI HILIR
Sub Unit Organisasi : 7.01.0.00.0.00.18.0000 KECAMATAN KAMPAR KIRI HILIR

Kode Rekening	Urusan/Bidang Urusan Pemerintahan Daerah dan Program/Kegiatan (Tahun 2020)	Indikator Kinerja Program (Outcome)/ Kegiatan (Tahun 2020)	Program/ Kegiatan/ Sub Kegiatan Tahun 2021	Indikator Kinerja Program (Outcome)/ Kegiatan (Tahun 2021)	Capaian RPJMD Kabupaten pada tahun 2022 (akhir periode RPJMD)		Capaian RPJMD Kabupaten pada tahun 2022 (akhir periode RPJMD) - PERUBAHAN		Realisasi Capaian Kinerja RKPD s/d Tahun Lalu (2020) (TAHUN N-2)		Target Kinerja dan Anggaran RKPD Tahun 2021 (Tahun N-1)		Realisasi Capaian Kinerja dan Anggaran RKPD yang dievaluasi Tahun 2021		Tingkat Capaian Kinerja dan Realisasi Anggaran APBD Tahun 2021 (%)		Realisasi Kinerja dan Anggaran RKPD s/d Akhir Tahun 2021		Tingkat Capaian Kinerja dan Realisasi Anggaran RPJMD s/d Tahun 2021 (%)		OPD Penanggung Jawab														
					K	Rp	K	Rp	K	Rp.	K	Rp.	K	Rp.	K	Rp.	K	Rp.	K	Rp.															
1	2	3	4	5	6	7	8	9	10	11 = 10/9*100	12 = 8+10	13 = 12/7 x 100%	14																						
	KECAMATAN KAMPAR KIRI HILIR																																		
			PROGRAM PENUNJANG URUSAN PEMERINTAHAN DAERAH KABUPATEN/ KOTA			2.186.305.100		972.670.700		376.935.530		2.058.858.008		998.632.143								KAMPAR KIRI HILIR													
	BELANJA TIDAK LANGSUNG	Pemenuhan Gaji dan Tunjangan ASN	Administrasi Keuangan Perangkat			-		-		-		1.683.966.324		814.344.115								KAMPAR KIRI HILIR													
	Gaji dan Tunjangan PNS	Pemenuhan Gaji dan Tunjangan ASN	1. Penyediaan Gaji dan Tunjangan ASN	Pemenuhan Gaji dan Tunjangan ASN								12	1.683.966.324	6,0	814.344.115	50,0	48,36	6,0	814.344.115	-	-	KAMPAR KIRI HILIR													
Rata-rata capaian kinerja (%)															50,0	48,36																			
Predikat Kinerja															SR	SR																			
	Program Peningkatan Pengembangan Sistem Pelaporan Capaian Kinerja dan Keuangan	Realisasi laporan yang disusun	Administrasi Keuangan Perangkat Daerah	Realisasi laporan yang disusun		3.500.000		2.500.000		-		-		-								KAMPAR KIRI HILIR													
	1. Penyusunan Laporan capaian kinerja dan akhlar realisasi kinerja SKPD	Jumlah dokumen laporan keuangan akhir tahun	1. Penyusunan Laporan capaian kinerja dan akhlar realisasi kinerja SKPD	Jumlah dokumen laporan keuangan akhir tahun	5 Dok	3.500.000	2 Dok	2.500.000	- Dok	-	- Dok	-	3,0	-	-	-	-	3,0	-	150,0	-	KAMPAR KIRI HILIR													
	2. Penyusunan pelaporan keuangan akhir tahun	Meningkatkan Tata Kelola Pemerintahan yang baik dan bersih serta Layanan Publik Berkualitas Berbasis Teknologi Informasi	2. Penyusunan pelaporan keuangan akhir tahun	Meningkatkan Tata Kelola Pemerintahan yang baik dan bersih serta Layanan Publik Berkualitas Berbasis Teknologi Informasi	5 Dok	3.500.000	2 Dok	2.500.000	- Dok	-	- Dok	-	3,0	-	-	-	-	3,0	-	150,0	-	KAMPAR KIRI HILIR													
Rata-rata capaian kinerja (%)															-	-																			
Predikat Kinerja															SR	SR																			
	Program Pelayanan Administrasi Perkantoran	Terlaksananya Program Pelayanan Administrasi Perkantoran	Administrasi Umum Perangkat Daerah	Persentase Cakupan Layanan Administrasi Perkantoran		1.018.355.600		445.939.700		200.921.850		170.205.989		76.046.713								KAMPAR KIRI HILIR													
	1. Penyediaan Komponen Instalasi Listrik/penerangan bangunan	Tingkat pemenuhan penyediaan komponen instalasi listrik/penerangan bangunan	1. Penyediaan Komponen Instalasi Listrik/Penerangan Bangunan Kantor	Terpenuhinya suku cadang listrik /penerangan kantor	60 Bulan	23.622.000	24 Bulan	13.000.000	12 Bulan	3.629.000	12 Bulan	3.148.661	6,0	2.226.490	50,0	70,71	18,0	5.855.490	75,0	45,04		KAMPAR KIRI HILIR													
	2. Penyediaan peralatan kebersihan dan bahan pembersih kantor	Tingkat pemenuhan penyediaan peralatan kebersihan kantor	2. Penyediaan Peralatan dan Perlengkapan Kantor	Terpenuhinya kebutuhan peralatan dan perlengkapan kantor serta Alat Tulis Kantor	60 Bulan	236.753.500	24 Bulan	85.939.700	12 Bulan	42.927.350	12 Bulan	51.610.673	6,0	30.262.333	50,0	58,64	18,0	73.189.683	75,0	85,16		KAMPAR KIRI HILIR													
	3. Penyediaan alat tulis kantor	Tingkat pemenuhan penyediaan alat tulis kantor																				KAMPAR KIRI HILIR													
	4. Penyediaan peralatan dan perlengkapan kantor	Tingkat pemenuhan penyediaan peralatan dan perlengkapan kantor																				KAMPAR KIRI HILIR													
	5. Penyediaan barang cetakan dan penggandaan	Tingkat pemenuhan penyediaan barang cetakan dan penggandaan	3. Penyediaan barang cetakan dan penggandaan	Tingkat pemenuhan penyediaan barang cetakan dan penggandaan	60 Bulan	47.195.100	24 Bulan	23.000.000	12 Bulan	7.840.500	12 Bulan	8.846.055	6,0	6.054.140	50,0	68,44	18,0	13.894.640	75,0	60,41		KAMPAR KIRI HILIR													
	Penyediaan bahan bacaan dan Peraturan Perundang-undangan	Tingkat Pemenuhan penyediaan bacaan dan peraturan perundang-undangan	4. Penyediaan bahan bacaan dan Peraturan Perundang-undangan	Tingkat Pemenuhan penyediaan bacaan dan peraturan perundang-undangan	54 Bulan	17.400.000	12 Bulan	4.800.000	12 Bulan	2.400.000	- Bulan	-	-	-	-	-	12,0	2.400.000	100,0	50,00		KAMPAR KIRI HILIR													
	5. Penyediaan Makan dan Minum	Tingkat pemenuhan penyediaan makanan dan minuman	5. Penyediaan Bahan Logistik Kantor	Pemenuhan Penyediaan Bahan Logistik Kantor	60 Bulan	187.310.000	24 Bulan	100.000.000	12 Bulan	50.325.000	12 Bulan	31.275.600	6,0	26.703.750	50,0	85,38	18,0	77.028.750	75,0	77,03		KAMPAR KIRI HILIR													
	7. Rapat-rapat koordinasi dan konsultasi ke luar daerah	Intensitas pelaksanaan rapat-rapat koordinasi dan konsultasi ke luar daerah	6. Penyelenggaraan Rapat dan Konsultasi SKPD	Persentase Peningkatan Kinerja Aparatur Sekretariat OPD	971 OH	506.075.000	365 OH	219.200.000	201 OH	93.800.000	279 OH	75.325.000	23,0	10.800.000	8,2	14,34	224,0	104.600.000	61,4	47,72		KAMPAR KIRI HILIR													
	8. Rapat-rapat koordinasi dan konsultasi dalam daerah	Intensitas pelaksanaan rapat-rapat koordinasi dan konsultasi ke dalam daerah																				KAMPAR KIRI HILIR													
Rata-rata capaian kinerja (%)															41,6	59,50																			
Predikat Kinerja															SR	R																			
	Program Pelayanan Administrasi Perkantoran	Terlaksananya Program Pelayanan Administrasi Perkantoran	Penyediaan Jasa Penunjang Urusan Pemerintahan Daerah	Terpenuhinya Penyediaan Jasa Penunjang Urusan Pemerintahan Daerah		833.257.500		344.481.000		169.413.680		174.318.500		87.649.520								KAMPAR KIRI HILIR													

Kode Rekening	Urusan/Bidang Urusan Pemerintahan Daerah dan Program/Kegiatan (Tahun 2020)	Indikator Kinerja Program (Outcome) Kegiatan (Tahun 2020)	Program/ Kegiatan/ Sub Kegiatan Tahun 2021	Indikator Kinerja Program (Outcome) Kegiatan (Tahun 2021)	Capaian RPJMD Kabupaten pada tahun 2022 (akhir periode RPJMD)		Capaian RPJMD Kabupaten pada tahun 2022 (akhir periode RPJMD) - PERUBAHAN		Realisasi Capaian Kinerja RKPD s/d Tahun Lalu (2020) (TAHUN N-2)		Target Kinerja dan Anggaran RKPD Tahun 2021 (Tahun N-1)		Realisasi Capaian Kinerja dan Anggaran RKPD yang dievaluasi Tahun 2021		Tingkat Capaian Kinerja dan Realisasi Anggaran APBD Tahun 2021 (%)		Realisasi Kinerja dan Anggaran RKPD s/d Akhir Tahun 2021		Tingkat Capaian Kinerja dan Realisasi Anggaran RPJMD s/d Tahun 2021 (%)		OPD Penanggung Jawab
					K	Rp	K	Rp	K	Rp.	K	Rp.	K	Rp.	K	Rp.	K	Rp.	K	Rp.	
1	2	3	4	5	6	7	8	9	10	11 = 10/9*100	12 = 8+10	13 = 12/7 x 100%	14								
	1. Penyediaan jasa komunikasi, sumber daya air dan listrik	Tingkat pemenuhan penyediaan jasa komunikasi sumber daya air dan listrik	1. Penyediaan Jasa Komunikasi, Sumber Daya Air dan Listrik	Terpenuhiya kebutuhan komunikasi, sumber daya air dan listrik	60 Bulan	141.030.000	24 Bulan	67.590.000	12 Bulan	31.211.180	12 Bulan	29.226.000	6,0	10.499.520	50,0	35,93	18,0	41.710.700	75,0	61,71	KAMPAR KIRI HILIR
	2. Penyediaan jasa kebersihan kantor	Tingkat pemenuhan penyediaan jasa kebersihan kantor	2. Penyediaan Jasa Pelayanan Umum Kantor	Persentase peningkatan dukungan pelayanan administrasi kegiatan sesuai tupoksi sekretariat OPD, dan tercapainya kenyamanan bekerja pegawai dan ASN di Sekretariat OP	60 Bulan	692.227.500	24 Bulan	276.891.000	12 Bulan	138.202.500	12 Bulan	145.092.500	6,0	77.150.000	50,0	53,17	18,0	215.352.500	75,0	77,78	KAMPAR KIRI HILIR
	11. Penyediaan jasa tenaga harian lepas	Tingkat pemenuhan jasa tenaga harian lepas											-	-	-	-	-	-	-	-	KAMPAR KIRI HILIR
	13. Penyediaan jasa pengamanan kanbr	Tingkat pemenuhan untuk jasa pengamanan kanbr											-	-	-	-	-	-	-	-	KAMPAR KIRI HILIR
Rata-rata capaian kinerja (%)															50,0	44,55			75,0	69,74	
Predikat kinerja															SR	SR					
	Program Peningkatan Sarana dan Prasarana Aparatur	Terlaksananya program peningkatan Sarana dan Prasarana Aparatur dan Pemeliharaan Mobil Dinas Jabatan	Pemeliharaan Barang Milik Daerah Penunjang Urusan Pemerintahan Daerah	Terpenuhiya pemeliharaan terhadap barang milik daerah		331.192.000		179.750.000		6.600.000		30.367.195		20.591.795							KAMPAR KIRI HILIR
	1. Pemeliharaan rutin/berkala mobil jabatan	Jumlah mobil dinas yang terpelihara secara rutin	1. Penyediaan Jasa Pemeliharaan, Bliya Pemeliharaan dan Pajak Kendaraan Perorangan Dinas atau Kendaraan Dinas Jabatan	Terpeliharanya kendaraan dinas jabatan dengan baik	1 Unit	112.642.000	1 Unit	52.500.000	1 Unit	-	1 Unit	19.977.195	0,5	11.621.795	50,0	58,18	1,5	11.621.795	150,0	22,14	KAMPAR KIRI HILIR
	2. Penyediaan jasa perbaikan peralatan kerja	Tingkat pemenuhan penyediaan jasa perbaikan peralatan kerja	2. Pemeliharaan Peralatan dan Mesin Lainnya	Terpenuhiya pemeliharaan terhadap barang milik daerah	121 Unit	39.800.000	91 Unit	17.000.000	30 Unit	6.600.000	24 Unit	10.390.000	14,0	8.970.000	58,3	86,33	44,0	15.570.000	48,4	91,59	KAMPAR KIRI HILIR
	3. Pengadaan perlengkapan gedung kanbr	Tingkat pemenuhan Perengkapan Gedung Kanbr	3. Pengadaan perlengkapan gedung kanbr	Tingkat pemenuhan Perengkapan Gedung Kanbr	1 Unit	57.000.000	1 Unit	45.000.000	- Unit	-	- unit	-	-	-	-	-	-	-	-	-	KAMPAR KIRI HILIR
	4. Pengadaan meublier	Tingkat Pemenuhan Pengadaan Meublier	4. Pengadaan meublier	Tingkat Pemenuhan Pengadaan Meublier	14 Unit	21.750.000	10 Unit	15.250.000	- Unit	-	- unit	-	-	-	-	-	-	-	-	-	KAMPAR KIRI HILIR
	5. Pemeliharaan rutin/berkala rumah dinas	Jumlah rumah dinas yang terpelihara secara rutin	5. Pemeliharaan rutin/berkala rumah dinas	Jumlah rumah dinas yang terpelihara secara rutin	1 Unit	35.000.000	1 Unit	20.000.000	- Unit	-	- Unit	-	-	-	-	-	-	-	-	-	KAMPAR KIRI HILIR
	6. Pemeliharaan rutin/berkala gedung kanbr	Jumlah kanbr yang terpelihara secara rutin	6. Pemeliharaan rutin/berkala gedung kanbr	Jumlah kanbr yang terpelihara secara rutin	1 Unit	65.000.000	1 Unit	30.000.000	- Unit	-	- Unit	-	-	-	-	-	-	-	-	-	KAMPAR KIRI HILIR
Rata-rata capaian kinerja (%)															54,2	72,25			198,4	113,72	
Predikat kinerja															R	S					
	Program Peningkatan Kapasitas Sumber Daya Aparatur	Jumlah ASN yang mendapat bimbingan teknis dan pelatihan	Peningkatan Disiplin dan Kapasitas Sumber Daya Aparatur	Persentase Tingkat Kepatuhan dan Kapasitas Aparatur		167.232.000		97.600.000		-		-		-		-					KAMPAR KIRI HILIR
	1. Bimbingan Teknis implementasi peraturan perundang-undangan	Jumlah peserta/ ASN yang mengikuti Bimbingan Teknis terkait implementasi peraturan perundang-undangan	1. Bimbingan teknis implementasi peraturan perundang-undangan	Jumlah peserta/ASN yang mengikuti Bimbingan Teknis terkait implementasi peraturan perundang-undangan	23 Orang	167.232.000	12 Orang	97.600.000	- Orang	-	- Orang	-	-	-	-	-	-	-	-	-	KAMPAR KIRI HILIR
	2. Bimbingan Teknis Penabusahaan Keuangan dan Aset	Jumlah Peserta/ASN yang mengikuti Bimbingan Teknis terkait keuangan dan aset																			KAMPAR KIRI HILIR
	1. Pengadaan pakaian dinas beserta kelengkapannya	Jumlah ASN yang menerima pakaian dinas dan kelengkapannya	2. Pengadaan pakaian dinas beserta kelengkapannya	Jumlah ASN yang menerima Pakaian dinas beserta kelengkapannya	38 Stel	24.700.000	19 Stel	12.350.000	- Stel	-	- Stel	-	-	-	-	-	-	-	-	-	KAMPAR KIRI HILIR
	2. Pengadaan pakaian KORPRI	Jumlah ASN yang menerima pakaian KORPRI beserta kelengkapannya	3. Pengadaan pakaian KORPRI	Jumlah ASN yang menerima Pakaian KORPRI beserta kelengkapannya	38 Stel	24.700.000	19 Stel	12.350.000	- Stel	-	- Stel	-	-	-	-	-	-	-	-	-	KAMPAR KIRI HILIR
Rata-rata capaian kinerja (%)															-	-			-	-	
Predikat kinerja															SR	SR					
TOTAL RATA-RATA CAPAIAN KINERJA DAN ANGGARAN PROGRAM 1															48,0	56,17					
	PROGRAM PEMBANGUNAN DAN PEMBERDAYAAN KELURAHAN		PROGRAM PEMBERDAYAAN MASYARAKAT DESA DAN KELURAHAN		4.257.948.000	2.650.000.000		717.598.000				366.000.082		17.600.000							KAMPAR KIRI HILIR
	Program Pembangunan dan Pemberdayaan Kelurahan	Jumlah paket kegiatan pembangunan Sarana dan Parasana Kelurahan	Kegiatan Pemberdayaan Masyarakat Kelurahan	Pemenuhan terhadap pembangunan dan pemberdayaan masyarakat kelurahan		4.257.948.000		2.650.000.000		717.598.000		366.000.082		17.600.000	150,0	-			55,6	30,80	KAMPAR KIRI HILIR
	1. Pembangunan Sarana dan Parasarana Kelurahan	Jumlah paket kegiatan pembangunan Sarana dan Parasarana Kelurahan	1. Pembangunan Sarana dan Parasarana Kelurahan	Terlaksananya pembangunan Sarana dan orasarana	28 Paket	3.340.276.000	18 Paket	2.100.000.000	7 Paket	646.698.000	2 Paket	269.095.065	3,0	-	150,0	-	10,0	646.698.000	55,6	30,80	KAMPAR KIRI HILIR

Kode Rekening	Urusan/Bidang Urusan Pemerintahan Daerah dan Program/Kegiatan (Tahun 2020)	Indikator Kinerja Program (Outcome)/ Kegiatan (Tahun 2020)	Program/ Kegiatan/ Sub Kegiatan Tahun 2021	Indikator Kinerja Program (Outcome)/ Kegiatan (Tahun 2021)	Capaian RPJMD Kabupaten pada tahun 2022 (akhir periode RPJMD)		Capaian RPJMD Kabupaten pada tahun 2022 (akhir periode RPJMD) - PERUBAHAN		Realisasi Capaian Kinerja RKPD s/d Tahun Lalu (2020) (TAHUN N-2)		Target Kinerja dan Anggaran RKPD Tahun 2021 (Tahun N-1)		Realisasi Capaian Kinerja dan Anggaran RKPD yang dievaluasi Tahun 2021		Tingkat Capaian Kinerja dan Realisasi Anggaran APBD Tahun 2021 (%)		Realisasi Kinerja dan Anggaran RKPD s/d Akhir Tahun 2021		Tingkat Capaian Kinerja dan Realisasi Anggaran RPJMD s/d Tahun 2021 (%)		OPD Penanggung Jawab				
					K	Rp	K	Rp	K	Rp.	K	Rp.	K	Rp.	K	Rp.	K	Rp.	K	Rp.					
1	2	3	4	5	6	7	8	9	10	11 = 10/9*100	12 = 8*10	13 = 12/7 x 100%	14												
	2. Pemberdayaan masyarakat	Jumlah masyarakat yang terlatih dan jumlah lembaga dan organisasi kelurahan yang mendapat bantuan/insentif	2. Pemberdayaan Masyarakat di Kelurahan	Terpenuhinya insentif Ketua RT, RW dan Operasional Lembaga Kelurahan	1.280 Orang	917.672.000	800 Orang	550.000.000	75 Orang	70.900.000	198 Orang	96.905.017	6,0	17.600.000	3,0	18,16	81,0	88.500.000	10,1	16,09	KAMPAR KIRI HILIR				
Rata-rata capaian kinerja (%)															76,5	9,08			32,8	23,44					
Predikat Kinerja															S	SR									
TOTAL RATA-RATA CAPAIAN KINERJA DAN ANGGARAN PROGRAM 2															76,5	9,08									
	PROGRAM PEMBINAAN DAN FASILITASI PENGELOLAAN KEUANGAN DESA		PROGRAM PEMBINAAN DAN PENGAWASAN PEMERINTAHAN DESA		57.750.000	23.100.000		11.550.000		10.150.000		-									KAMPAR KIRI HILIR				
	Program pembinaan dan fasilitasi pengelolaan keuangan desa	Persentase Desa dengan Tertib Administrasi dan Kinerja Pengelolaan Keuangan dengan baik	Fasilitasi, Rekomendasi dan Koordinasi Pembinaan dan Pengawasan Pemerintahan Desa	Terlaksananya Program Pembinaan dan Pengawasan Pemerintahan Desa	57.750.000	23.100.000		11.550.000		10.150.000		-	42,9	-					142,9	50,00	KAMPAR KIRI HILIR				
	1. Fasilitasi dan Evaluasi Bantuan Keuangan Desa	Jumlah desa yang difasilitasi dan evaluasi	1. Fasilitasi Pengelolaan Keuangan Desa dan Pendayagunaan Aset Desa	Terlaksananya pengawasan dan pembinaan terhadap penyelenggaraan pemerintahan dan keuangan desa	7 Desa	57.750.000	7 Desa	23.100.000	7 Desa	11.550.000	7 Desa	10.150.000	3,0	-	42,9	-	10,0	11.550.000	142,9	50,00	KAMPAR KIRI HILIR				
	Program Koordinasi, Pembinaan dan Pengawasan Ketertarikan dan Keterlibatan Umum (Banku Provinsi Riau)	Terlaksananya kegiatan koordinasi dan pembinaan terhadap ketertarikan dan keterlibatan masyarakat			- 0	-	-	-	2 Keg	100.000.000	-	-	-	-	-	-	2,0	100.000.000	-	-	KAMPAR KIRI HILIR				
	Program Pencegahan dan Penanggulangan Penyakit Menular (Banku Provinsi Riau untuk Kelurahan)	Terlaksananya penanggulangan bencana non fisik di Kelurahan			- 0	-	-	-	1 Keg	100.000.000	-	-	-	-	-	-	1,0	100.000.000	-	-	KAMPAR KIRI HILIR				
	Program Pengembangan Ekstrakurikuler (ESKUL)	Jumlah siswa/ Paskibra yang dilatih dan dibina			60 Bulan	136.720.000			-	-	-	-	-	-	-	-	-	-	-	-	KAMPAR KIRI HILIR				
	Pelatihan dan Pembinaan Calon Anggota PASKIBRAKA	Jumlah anggota paskibra yang dilatih dan dibina			149 Siswa/i	136.720.000			-	-	-	-	-	-	-	-	-	-	-	-	KAMPAR KIRI HILIR				
	Program Peningkatan Kualitas Keagamaan	Jumlah Qori dan Qoriah yang dikusertakan pada MTQ Tingkat Kabupaten Kampar			208 Qori/Qoriah	301.470.000			23 Qari & Qariah	10.350.000	-	-	-	-	-	-	23,0	10.350.000	-	-	KAMPAR KIRI HILIR				
	1. Keikutsertaan Kafilah Kecamatan pada MTQ Tingkat Kabupaten Kampar	Jumlah Qori dan Qoriah yang dikusertakan pada MTQ Tingkat Kabupaten Kampar			208 Qari & Qariah	301.470.000			23 Qari & Qariah	10.350.000	-	-	-	-	-	-	23,0	10.350.000	-	-	KAMPAR KIRI HILIR				
	Program Pengelolaan Keragaman Budaya	Jumlah Seni dan Budaya Tradisional yang dikusertakan			13 Tim	120.000.000			48 Bulan	-	-	-	-	-	-	-	48,0	-	-	-	KAMPAR KIRI HILIR				
	1. Keikutsertaan Tim Kecamatan pada Kegiatan Festival Budaya Daerah	Jumlah Seni dan Budaya Tradisional yang dikusertakan			13 Tim	120.000.000			-	-	-	-	-	-	-	-	-	-	-	-	KAMPAR KIRI HILIR				
Rata-rata capaian kinerja (%)															42,9	-			142,9	50,00					
Predikat Kinerja															SR	SR									
TOTAL RATA-RATA CAPAIAN KINERJA DAN ANGGARAN PROGRAM 3															42,9	-									
JUMLAH ANGGARAN DAN REALISASI DARI SELURUH PROGRAM															2.435.008.090	1.016.232.143									
TOTAL RATA-RATA CAPAIAN KINERJA DAN ANGGARAN DARI SELURUH PROGRAM (PROGRAM 1 s.d. PROGRAM 3)															56,1	21,75									
PREDIKET KINERJA DARI SELURUH PROGRAM 9 PROGRAM 1 s.d. PROGRAM 3)															R	SR									

EVALUASI HASIL PELAKSANAAN PERENCANAAN DAERAH SAMPAI DENGAN TAHUN BERJALAN (TRIWULAN II)
KABUPATEN KAMPAR

Unit Organisasi : 7.01.0.00.0.00.19.00 KECAMATAN GUNUNG SAHILAN
Sub Unit Organisasi : 7.01.0.00.0.00.19.00 KECAMATAN GUNUNG SAHILAN

Kode Rekening	Urusan/Bidang Urusan Pemerintahan Daerah dan Program/Kegiatan (Tahun 2020)	Indikator Kinerja Program (Outcome)/ Kegiatan (Tahun 2020)	Program/ Kegiatan/ Sub Kegiatan Tahun 2021	Indikator Kinerja Program (Outcome)/ Kegiatan (Tahun 2021)	Capaian RPJMD Kabupaten pada tahun 2022 (akhir periode RPJMD)		Capaian RPJMD Kabupaten pada tahun 2022 (akhir periode RPJMD) - PERUBAHAN		Realisasi Capaian Kinerja RKPD s/d Tahun Lalu (2020) (TAHUN N-2)		Target Kinerja dan Anggaran RKPD Tahun 2021 (Tahun N-1)		Realisasi Capaian Kinerja dan Anggaran RKPD yang dievaluasi Tahun 2021		Tingkat Capaian Kinerja dan Realisasi Anggaran APBD Tahun 2021 (%)		Realisasi Kinerja dan Anggaran RKPD s/d Akhir Tahun 2021		Tingkat Capaian Kinerja dan Realisasi Anggaran RPJMD s/d Tahun 2021 (%)		OPD Penanggung Jawab
					K	Rp	K	Rp	K	Rp.	K	Rp.	K	Rp.	K	Rp.	K	Rp.	K	Rp.	
1	2	3	4	5	6	7	8	9	10	11	12	13	14	15	16	17	18	19	20	21	22
	KECAMATAN GUNUNG SAHILAN																				
			PROGRAM PENUNJANG URUSAN PEMERINTAHAN DAERAH KABUPATEN/ KOTA			7.715.799.035		2.801.109.530		1.128.026.103		1.400.554.765		399.683.180							GUNUNG SAHILAN
	BELANJA TIDAK LANGSUNG	Pemenuhan Gaji dan Tunjangan ASN	Administrasi Keuangan Perangkat			5.778.031.435		2.147.749.236		940.152.103		1.073.874.618		281.633.180							GUNUNG SAHILAN
	Gaji dan Tunjangan PNS	Pemenuhan Gaji dan Tunjangan ASN	1. Penyediaan Gaji dan Tunjangan ASN	Pemenuhan Gaji dan Tunjangan ASN	70 Bulan	5.778.031.435	28 Bulan	2.147.749.236	14 Bulan	940.152.103	14 bulan	1.073.874.618	8,0	281.633.180	57,1	26,23	22,0	1.221.785.283	78,6	56,89	GUNUNG SAHILAN
Rata-rata capaian kinerja (%)															57,1	26,23			78,6	56,89	
Predikat kinerja															SR	SR					
	Program Peningkatan Kapasitas Sumber Daya Aparatur	Persentase Cakupan Peningkatan Kapasitas Sumberdaya Aparatur	Administrasi Kepegawaian Perangkat Daerah	Tingkat Pemenuhan Kegiatan Administrasi Kepegawaian Perangkat Daerah		-		16.776.000		-		8.388.000		-							GUNUNG SAHILAN
	Bimbingan Teknis Implementasi Peraturan Perundang-undangan	Jumlah peserta/ASN yang mengikuti Bimbingan Teknis terkait implementasi peraturan perundang-undangan	1. Bimbingan Teknis implementasi Peraturan Perundang-undangan	Jumlah peserta/ASN yang mengikuti Bimbingan Teknis terkait implementasi peraturan perundang-undangan	20 Orang		2 Orang	16.776.000	-	-	1 OK	8.388.000	-	-	-	-	-	-	-	-	GUNUNG SAHILAN
Rata-rata capaian kinerja (%)															-	-			-	-	
Predikat kinerja															SR	SR					
	Program Pelayanan Administrasi Perkantoran	Persentase Cakupan Layanan Administrasi Perkantoran	Administrasi Umum Perangkat Daerah	Tingkat Pemenuhan Kegiatan Administrasi Umum Perangkat Daerah		1.321.307.100		375.011.218		101.166.500		187.505.609		58.107.500							GUNUNG SAHILAN
	Penyediaan Komponen Instalasi Listrik/Penerangan Bangunan Kantor	Tingkat Pemenuhan Penyediaan komponen instalasi listrik/ penerangan bangunan kantor	1. Penyediaan Komponen Instalasi Listrik/Penerangan Bangunan Kantor	Tingkat Pemenuhan Penyediaan komponen instalasi listrik/ penerangan bangunan kantor	5 Tahun	25.000.000	2 Tahun	4.975.500	- Tahun	-	12 bulan	2.487.750	3,0	-	25,0	-	3,0	-	150,0	-	GUNUNG SAHILAN
	Penyediaan Peralatan dan Perlengkapan Kantor	Tingkat Pemenuhan Penyediaan Peralatan dan perlengkapan kantor	2. Penyediaan Peralatan dan Perlengkapan Kantor	Pemenuhan Penyediaan Peralatan dan perlengkapan kantor	5 Tahun	119.969.500	2 Tahun	55.176.962	1 Tahun	7.020.000	12 bulan	19.792.231	3,0	2.759.080	25,0	13,94	4,0	9.779.080	200,0	17,72	GUNUNG SAHILAN
	Penyediaan alat tulis kantor	Pemenuhan Penyediaan Alat Tulis Kantor																			GUNUNG SAHILAN
	Penyediaan makanan dan minuman	Pemenuhan Penyediaan Makanan dan Minuman	3. Penyediaan Bahan Logistik Kantor	Pemenuhan Penyediaan bahan logistik kantor	5 Tahun	666.512.500	2 Tahun	135.901.260	1 Tahun	12.800.000	12 bulan	75.745.890	3,0	43.883.620	25,0	57,94	4,0	56.683.620	200,0	41,71	GUNUNG SAHILAN
	Penyediaan Barang Cetak dan Penggandaan	Tingkat Pemenuhan Penyediaan barang cetakan dan Penggandaan	4. Penyediaan Barang Cetak dan Penggandaan	Tingkat Pemenuhan Penyediaan barang cetakan dan	5 Tahun	39.305.100	2 Tahun	15.441.496	1 Tahun	3.552.500	12 bulan	7.721.738	6,0	1.414.800	50,0	18,32	7,0	4.967.300	350,0	32,17	GUNUNG SAHILAN
	Penyediaan bahan bacaan dan peraturan perundang-undangan	Tingkat Pemenuhan Penyediaan bahan bacaan dan peraturan perundang-undangan	5. Penyediaan Bahan Bacaan dan Peraturan Perundang-Undangan	Tingkat Pemenuhan Penyediaan bahan bacaan dan peraturan perundang-undangan	60 Bulan	22.510.000	24 Bulan		12 Bulan		12 Bulan		-	-	-	-	12,0	-	50,0	-	GUNUNG SAHILAN
	Rapat-rapat koordinasi dan konsultasi ke luar daerah	Intensitas Pelaksanaan Koordinasi dan Konsultasi ke luar daerah	5. Penyelenggaraan Rapat Koordinasi dan Konsultasi SKPD	Intensitas Pelaksanaan Rapat Koordinasi dan Konsultasi ke dalam daerah	2.500 Orang	448.010.000	305 OH	163.516.000	150 OH	77.794.000	235 OH	81.758.000	67,0	10.050.000	28,5	12,29	217,0	87.844.000	71,1	53,72	GUNUNG SAHILAN
	Rapat-rapat koordinasi dan konsultasi ke dalam daerah	Intensitas Pelaksanaan Koordinasi dan Konsultasi ke dalam daerah											-	-	-	-	-	-	-	-	GUNUNG SAHILAN
Rata-rata capaian kinerja (%)															38,4	17,08			170,2	24,22	
Predikat kinerja															SR	SR					
	Program Pelayanan Administrasi Perkantoran	Persentase Cakupan Layanan Administrasi Perkantoran	Penyediaan Jasa Penunjang Urusan Pemerintahan Daerah	Tingkat Pemenuhan Penyediaan Jasa Penunjang Urusan Pemerintahan Daerah		479.906.500		216.854.000		69.098.000		108.427.000		55.680.000							GUNUNG SAHILAN
	Penyediaan jasa komunikasi, sumber daya air dan listrik	Tingkat Pemenuhan Penyediaan Jasa komunikasi, sumber daya air dan listrik	1. Penyediaan jasa komunikasi, sumber daya air dan listrik	Tingkat Pemenuhan Penyediaan Jasa Komunikasi Sumberdaya Air dan Listrik	60 Bulan	54.990.000	24 Bulan	22.806.000	12 Bulan	7.298.000	12 bulan	11.403.000	6,0	3.230.000	50,0	28,33	18,0	10.528.000	75,0	46,16	GUNUNG SAHILAN
	Penyediaan jasa kebersihan kantor	Pemenuhan Penyediaan Jasa untuk Kebersihan Kantor	2. Penyediaan Jasa Pelayanan Umum Kantor	Pemenuhan Jasa Administrasi, Kebersihan dan Pengamanan Kantor	60 Bulan	424.916.500	24 Bulan	194.048.000	12 Bulan	61.800.000	12 bulan	97.024.000	6,0	52.450.000	50,0	54,06	18,0	114.250.000	75,0	58,88	GUNUNG SAHILAN
	Penyediaan Jasa Tenaga Harian Lepas	Jumlah (OH) Tenaga Harian Lepas											-	-	-	-	-	-	-	-	GUNUNG SAHILAN
	Penyediaan Jasa Pengamanan Kantor	Jumlah OH Tenaga Pejaga Keamanan Kantor											-	-	-	-	-	-	-	-	GUNUNG SAHILAN

Kode Rekening	Urusan/Bidang Urusan Pemerintahan Daerah dan Program/Kegiatan (Tahun 2020)	Indikator Kinerja Program (Outcome) Kegiatan (Tahun 2020)	Program/ Kegiatan/ Sub Kegiatan Tahun 2021	Indikator Kinerja Program (Outcome) Kegiatan (Tahun 2021)	Capaian RPJMD Kabupaten pada tahun 2022 (akhir periode RPJMD)		Capaian RPJMD Kabupaten pada tahun 2022 (akhir periode RPJMD) - PERUBAHAN		Realisasi Capaian Kinerja RKPD s/d Tahun Lalu (2020) (TAHUN N-2)		Target Kinerja dan Anggaran RKPD Tahun 2021 (Tahun N-1)		Realisasi Capaian Kinerja dan Anggaran RKPD yang dievaluasi Tahun 2021		Tingkat Capaian Kinerja dan Realisasi Anggaran APBD Tahun 2021 (%)		Realisasi Kinerja dan Anggaran RKPD s/d Akhir Tahun 2021		Tingkat Capaian Kinerja dan Realisasi Anggaran RPJMD s/d Tahun 2021 (%)		OPD Penanggung Jawab		
					K	Rp	K	Rp	K	Rp.	K	Rp.	K	Rp.	K	Rp.	K	Rp.	K	Rp.			
1	2	3	4	5	6		7		8		9		10		11 = 10B/100		12 = 8+10		13 = 12/7 x 100%		14		
Rata-rata capaian kinerja (%)													50,0	41,19			75,0	52,52					
Predikat kinerja													SR	SR									
			Program Peningkatan Sarana dan Prasarana Aparatur	Persentase Cakupan Layanan Sarana dan Prasarana Aparatur	Pemeliharaan Barang Milik Daerah Penunjang Urusan Pemerintahan Daerah	Terpenuhi pemeliharaan terhadap barang milik daerah penunjang Urusan Pemerintah daerah	136.554.000	44.719.076	17.609.500	22.359.538	4.262.500											GUNUNG SAHLAN	
			Pemeliharaan rutin/berkala mobil jabatan	Jumlah mobil dinas yang terpelihara secara rutin	1. Penyediaan Jasa Pemeliharaan, Biaya Pemeliharaan, Pajak, dan Perizinan Kendaraan Dinas Operasional/atau	Jumlah mobil dinas yang terpelihara secara rutin	5 Unit	116.810.000	2 Unit	42.065.726	1 Unit	16.109.500	1 unit	21.032.863	0,5	4.262.500	50,0	20,27	1,5	20.372.000	75,0	48,43	GUNUNG SAHLAN
			Penyediaan jasa perbaikan peralatan kerja	Tingkat Pemenuhan Penyediaan Jasa Perbaikan peralatan	2. Pemeliharaan Peralatan dan Mesin Lainnya	Jumlah peralatan/barang milik daerah yang terpelihara	80 Unit	19.744.000	32 Unit	2.653.350	5 Unit	1.500.000	5 Unit	1.326.675	3,0	-	60,0	-	8,0	1.500.000	25,0	56,53	GUNUNG SAHLAN
Rata-rata capaian kinerja (%)													55,0	10,13			100,0	104,96					
Predikat kinerja													SR	SR									
TOTAL RATA-RATA CAPAIAN KINERJA DAN ANGGARAN PROGRAM 1													40,1	18,93									
					PROGRAM PEMBINAAN DAN PENGAWASAN PEMERINTAHAN DESA		70.840.000	23.100.000	11.550.000	11.550.000	-												GUNUNG SAHLAN
			Program pembinaan dan fasilitasi pengelolaan keuangan desa	Persentase Desa dengan Tertib Administrasi dan Kinerja Pengelolaan Keuangan dengan baik	Fasilitasi, Rekomendasi dan Koordinasi Pembinaan dan Pengawasan Pemerintahan Desa	Tercapainya Fasilitasi, Rekomendasi dan Koordinasi Pembinaan dan Pengawasan Pemerintahan Desa	70.840.000	23.100.000	11.550.000	11.550.000	-	-	-	-	-	-	-	-	36,8	50,00			GUNUNG SAHLAN
			Peningkatan dan Evaluasi Bantuan Keuangan Desa	Cakupan desa yang terfasilitasi dan dievaluasi	1. Fasilitasi Pengelolaan Keuangan Desa dan Pendayagunaan Aset Desa	Cakupan desa yang terfasilitasi dan dievaluasi	40 Bulan	70.840.000	19 Bulan	23.100.000	7 Bulan	11.550.000	7 bulan	11.550.000	-	-	-	-	7,0	11.550.000	36,8	50,00	GUNUNG SAHLAN
Rata-rata capaian kinerja (%)													-	-			16,4	25,00					
Predikat kinerja													SR	SR									
TOTAL RATA-RATA CAPAIAN KINERJA DAN ANGGARAN PROGRAM 2													-	-									
JUMLAH ANGGARAN DAN REALISASI DARI SELURUH PROGRAM													1.412.104.765	399.683.180									
TOTAL RATA-RATA CAPAIAN KINERJA DAN ANGGARAN DARI SELURUH PROGRAM (PROGRAM 1 s.d. PROGRAM 2)													20,1	9,46									
PREDIKET KINERJA DARI SELURUH PROGRAM 9 PROGRAM 1 s.d. PROGRAM 2)													SR	SR									

EVALUASI HASIL PELAKSANAAN PERENCANAAN DAERAH SAMPAI DENGAN TAHUN BERJALAN (TRIWULAN II)
KABUPATEN KAMPAR

Unit Organisasi : 7.01.0.00.0.00.20.0000 KECAMATAN PERHENTIAN RAJA
Sub Unit Organisasi : 7.01.0.00.0.00.20.0000 KECAMATAN PERHENTIAN RAJA

Kode Rekening	Urusan/Bidang Urusan Pemerintahan Daerah dan Program/Kegiatan (Tahun 2020)	Indikator Kinerja Program (Outcome)/ Kegiatan (Tahun 2020)	Program/ Kegiatan/ Sub Kegiatan Tahun 2021	Indikator Kinerja Program (Outcome)/ Kegiatan (Tahun 2021)	Capaian RPJMD Kabupaten pada tahun 2022 (akhir periode RPJMD)		Capaian RPJMD Kabupaten pada tahun 2022 (akhir periode RPJMD) - PERUBAHAN		Realisasi Capaian Kinerja RKPD s/d Tahun Lalu (2020) (TAHUN N-2)		Target Kinerja dan Anggaran RKPD Tahun 2021 (Tahun N-1)		Realisasi Capaian Kinerja dan Anggaran RKPD yang dievaluasi Tahun 2021		Tingkat Capaian Kinerja dan Realisasi Anggaran APBD Tahun 2021 (%)		Realisasi Kinerja dan Anggaran RKPD s/d Akhir Tahun 2021		Tingkat Capaian Kinerja dan Realisasi Anggaran RPJMD s/d Tahun 2021 (%)		OPD Penanggung Jawab
					K	Rp	K	Rp	K	Rp.	K	Rp.	K	Rp.	K	Rp.	K	Rp.	K	Rp.	
1	2	3	4	5	6	7	8	9	10	11	12	13	14	15	16	17	18	19	20	21	22
KECAMATAN PERHENTIAN RAJA																					
			PROGRAM PENUNJANG URUSAN PEMERINTAHAN DAERAH KABUPATEN/ KOTA			10.661.199.685		3.895.499.044		1.752.889.032		1.932.658.772		935.752.457							
	BELANJA TIDAK LANGSUNG	Pemenuhan Gaji dan Tunjangan ASN	Administrasi Keuangan Perangkat			8.367.199.685		3.163.640.028		1.447.659.382		1.581.820.014		789.675.657							PERHENTIAN RAJA
	Gaji dan Tunjangan PNS	Pemenuhan Gaji dan Tunjangan ASN	1. Penyediaan Gaji dan Tunjangan ASN	Pemenuhan Gaji dan Tunjangan ASN	70 Bulan	8.367.199.685	28 Bulan	3.163.640.028	14 Bulan	1.447.659.382	14 bulan	1.581.820.014	8,0	789.675.657	-	49,92	22,0	2.237.335.039	78,6	70,72	PERHENTIAN RAJA
Rata-rata capaian kinerja (%)															-	49,92			78,6	70,72	
Predikat kinerja															SR	SR					
	Program Peningkatan Kapasitas Sumber Daya Aparatur	Persentase Cakupan Peningkatan Kapasitas Sumberdaya Aparatur	Administrasi Kepegawaian Perangkat Daerah	Tingkat Pemenuhan Kegiatan Administrasi Kepegawaian Perangkat Daerah		123.000.000		19.800.000		-		9.900.000		-							PERHENTIAN RAJA
	Bimbingan Teknis Implementasi Peraturan Perundang-undangan	Jumlah peserta/ASN yang mengikuti Bimbingan Teknis terkait implementasi peraturan perundang-undangan	1. Bimbingan Teknis Implementasi Peraturan Perundang-undangan	Jumlah peserta/ASN yang mengikuti Bimbingan Teknis terkait implementasi peraturan perundang-undangan	12 Orang	123.000.000	4 Orang	19.800.000	-	-	2 OK	9.900.000	-	-	-	-	-	-	-	-	PERHENTIAN RAJA
Rata-rata capaian kinerja (%)															-	-			-	-	
Predikat kinerja															SR	SR					
	Program Pelayanan Administrasi Perkantoran	Persentase Cakupan Layanan Administrasi Perkantoran	Administrasi Umum Perangkat Daerah	Tingkat Pemenuhan Kegiatan Administrasi Umum Perangkat Daerah		1.404.000.000		408.095.890		172.081.000		188.957.195		72.787.300							PERHENTIAN RAJA
	Penyediaan Komponen Instalasi Listrik/Penerangan Bangunan Kantor	Tingkat Pemenuhan Penyediaan komponen instalasi listrik/ penerangan bangunan kantor	1. Penyediaan Komponen Instalasi Listrik/Penerangan Bangunan Kantor	Tingkat Pemenuhan Penyediaan komponen instalasi listrik/ penerangan bangunan kantor	5 Tahun	19.000.000	2 Tahun	36.217.800	1 Tahun	3.000.000	12 bulan	3.018.150	6,0	844.050	50,0	27,97	7,0	3.844.050	350,0	10,61	PERHENTIAN RAJA
	Penyediaan Peralatan dan Perlengkapan Kantor	Tingkat Pemenuhan Penyediaan Peralatan dan perlengkapan kantor	2. Penyediaan Peralatan dan Perlengkapan Kantor	Pemenuhan Penyediaan Peralatan dan perlengkapan kantor	5 Tahun	133.000.000	2 Tahun	37.160.990	1 Tahun	15.201.000	12 bulan	18.580.495	6,0	5.479.475	50,0	29,49	7,0	20.680.475	350,0	55,65	PERHENTIAN RAJA
	Penyediaan alat tulis kantor	Pemenuhan Penyediaan Alat Tulis Kantor																			PERHENTIAN RAJA
	Penyediaan makanan dan minuman	Pemenuhan Penyediaan Makanan dan Minuman	3. Penyediaan Bahan Logistik Kantor	Pemenuhan Penyediaan bahan logistik kantor	5 Tahun	785.000.000	2 Tahun	177.147.300	1 Tahun	67.280.000	12 bulan	88.573.650	6,0	51.883.800	50,0	58,58	7,0	119.163.800	350,0	67,27	PERHENTIAN RAJA
	Penyediaan Barang Cetak dan Penggandaan	Tingkat Pemenuhan Penyediaan barang cetakan dan Penggandaan	4. Penyediaan Barang Cetak dan Penggandaan	Tingkat Pemenuhan Penyediaan barang cetakan dan Penggandaan	5 Tahun	29.000.000	2 Tahun	13.361.800	1 Tahun	7.500.000	12 bulan	6.680.900	6,0	1.829.975	50,0	27,39	7,0	9.329.975	350,0	69,83	PERHENTIAN RAJA
	Rapat-rapat koordinasi dan konsultasi ke luar daerah	Intensitas Pelaksanaan Koordinasi dan Konsultasi ke luar daerah	5. Penyelenggaraan Rapat Koordinasi dan Konsultasi SKPD	Intensitas Pelaksanaan Koordinasi dan Konsultasi ke dalam daerah	735 OH	438.000.000	350 OH	144.208.000	1 Tahun	79.100.000	175 OH	72.104.000	95,0	12.750.000	54,3	17,68	96,0	91.850.000	27,4	63,69	PERHENTIAN RAJA
	Rapat-rapat koordinasi dan konsultasi ke dalam daerah	Intensitas Pelaksanaan Koordinasi dan Konsultasi ke dalam daerah																			PERHENTIAN RAJA
Rata-rata capaian kinerja (%)															50,9	32,22			285,5	53,41	
Predikat kinerja															SR	SR					
	Program Pelayanan Administrasi Perkantoran	Persentase Cakupan Layanan Administrasi Perkantoran	Penyediaan Jasa Penunjang Urusan Pemerintahan Daerah	Tingkat Pemenuhan Penyediaan Jasa Penunjang Urusan Pemerintahan Daerah		589.000.000		255.638.000		110.289.650		127.819.000		63.514.000							PERHENTIAN RAJA
	Penyediaan jasa komunikasi, sumber daya air dan listrik	Tingkat Pemenuhan Penyediaan Jasa Komunikasi Sumberdaya Air dan Listrik	1. Penyediaan jasa komunikasi, sumber daya air dan listrik	Tingkat Pemenuhan Penyediaan Jasa Komunikasi Sumberdaya Air dan Listrik	60 Bulan	82.000.000	24 Bulan	29.478.000	12 Bulan	13.786.000	12 bulan	14.739.000	6,0	4.034.000	50,0	27,37	18,0	17.820.000	75,0	60,45	PERHENTIAN RAJA
	Penyediaan jasa kebersihan kantor	Pemenuhan Penyediaan Jasa untuk Kebersihan Kantor	2. Penyediaan Jasa Pelayanan Umum Kantor	Pemenuhan Jasa Administrasi, Kebersihan dan Pengamanan Kantor	60 Bulan	507.000.000	24 Bulan	226.160.000	12 Bulan	96.503.650	12 bulan	113.080.000	6,0	59.480.000	50,0	52,60	18,0	155.983.650	75,0	68,97	PERHENTIAN RAJA
	Penyediaan Jasa Tenaga Harian Lepas	Jumlah (OH) Tenaga Harian Lepas																			PERHENTIAN RAJA
	Penyediaan Jasa Pengamanan Kantor	Jumlah OH Tenaga Pejaga Keamanan Kantor																			PERHENTIAN RAJA
Rata-rata capaian kinerja (%)															50,0	39,98			75,0	64,71	
Predikat kinerja															SR	SR					

RKPD KABUPATEN KAMPAR TAHUN 2022

Kode Rekening	Urusan/Bidang Urusan Pemerintahan Daerah dan Program/Kegiatan (Tahun 2020)	Indikator Kinerja Program (Outcome) Kegiatan (Tahun 2020)	Program/ Kegiatan/ Sub Kegiatan Tahun 2021	Indikator Kinerja Program (Outcome) Kegiatan (Tahun 2021)	Capaian RPJMD Kabupaten pada tahun 2022 (akhir periode RPJMD)		Capaian RPJMD Kabupaten pada tahun 2022 (akhir periode RPJMD) - PERUBAHAN		Realisasi Capaian Kinerja RKPD s/d Tahun Lalu (2020) (TAHUN N-2)		Target Kinerja dan Anggaran RKPD Tahun 2021 (Tahun N-1)		Realisasi Capaian Kinerja dan Anggaran RKPD yang dievaluasi Tahun 2021		Tingkat Capaian Kinerja dan Realisasi Anggaran APBD Tahun 2021 (%)		Realisasi Kinerja dan Anggaran RKPD s/d Akhir Tahun 2021		Tingkat Capaian Kinerja dan Realisasi Anggaran RPJMD s/d Tahun 2021 (%)		OPD Penanggung Jawab				
					K	Rp	K	Rp	K	Rp.	K	Rp.	K	Rp.	K	Rp.	K	Rp.	K	Rp.					
1	2	3	4	5	6	7	8	9	10	11 = 10B/100	12 = 8+10	13 = 12/7 x 100%	14												
	Program Peningkatan Sarana dan Prasarana Aparatur	Persentase Cakupan Layanan Sarana dan Prasarana Aparatur	Pemeliharaan Barang Milik Daerah Penunjang Urusan Pemerintahan Daerah	Terpenuhinya pemeliharaan terhadap barang milik daerah Penunjang Urusan Pemerintah daerah		178.000.000		48.325.126		22.859.000		24.162.563		9.775.500							PERHENTIAN RAJA				
	Pemeliharaan rutin/berkala mobil jabatan	Jumlah mobil dinas yang terpelihara secara rutin	1. Penyediaan Jasa Pemeliharaan, Biaya Pemeliharaan, Pajak, dan Perizinan Kendaraan Dinas Operasional/Latu	Jumlah mobil dinas yang terpelihara secara rutin	5 Unit	133.000.000	2 Tahun	41.005.126	1 Unit	20.459.000	1 unit	20.502.563	0,5	9.775.500	50,0	47,68	1,5	30.234.500	75,0	73,73	PERHENTIAN RAJA				
	Penyediaan jasa perbaikan peralatan kerja	Tingkat Pemenuhan Penyediaan Jasa Perbaikan peralatan	2. Pemeliharaan Peralatan dan Mesin Lainnya	Jumlah perlatan/barang milik daerah yang terpelihara	105 Unit	45.000.000	21 Unit	7.320.000	1 Tahun	2.400.000	12 bulan	3.660.000	6,0	-	50,0	-	7,0	2.400.000	33,3	32,79	PERHENTIAN RAJA				
Rata-rata capaian kinerja (%)															50,0	23,84			108,3	106,52					
Predikat kinerja															SR	SR									
TOTAL RATA-RATA CAPAIAN KINERJA DAN ANGGARAN PROGRAM 1															30,2	29,19									
			PROGRAM PEMBINAAN DAN PENGAWASAN PEMERINTAHAN DESA			57.000.000		23.100.000		11.550.000		11.550.000		-							PERHENTIAN RAJA				
	Program pembinaan dan fasilitasi pengelolaan keuangan desa	Persentase Desa dengan Tertib Administrasi dan Kinerja Pengelolaan Keuangan dengan baik	Fasilitasi, Rekomendasi dan Koordinasi Pembinaan dan Pengawasan Pemerintahan Desa	Tercapainya Fasilitasi, Rekomendasi dan Koordinasi Pembinaan dan Pengawasan Pemerintahan Desa		57.000.000		23.100.000		11.550.000		11.550.000		-							50,0	50,00	PERHENTIAN RAJA		
	Peningkatan dan Evaluasi Bantuan Keuangan Desa	Cakupan desa yang terfasilitasi dan dievaluasi	1. Fasilitasi Pengelolaan Keuangan Desa dan Pendayagunaan Aset Desa	Cakupan desa yang terfasilitasi dan dievaluasi	35 Bulan	57.000.000	14 Bulan	23.100.000	7 Bulan	11.550.000	7 bulan	11.550.000	-	-	-	-	7,0	11.550.000	50,0	50,00	PERHENTIAN RAJA				
Rata-rata capaian kinerja (%)															-	-			25,0	25,00					
Predikat kinerja															SR	SR									
TOTAL RATA-RATA CAPAIAN KINERJA DAN ANGGARAN PROGRAM 2															-	-									
JUMLAH ANGGARAN DAN REALISASI DARI SELURUH PROGRAM															1.944.208.772	935.752.457									
TOTAL RATA-RATA CAPAIAN KINERJA DAN ANGGARAN DARI SELURUH PROGRAM (PROGRAM 1 s.d. PROGRAM 2)															15,1	14,60									
PREDIKT KINERJA DARI SELURUH PROGRAM 9 PROGRAM 1 s.d. PROGRAM 2)															SR	SR									

EVALUASI HASIL PELAKSANAAN PERENCANAAN DAERAH SAMPAI DENGAN TAHUN BERJALAN (TRIWULAN II)
KABUPATEN KAMPAR

Unit Organisasi : 7.01.0.00.0.00.21.00 KECAMATAN KOTO KAMPAR HULU
Sub Unit Organisasi : 7.01.0.00.0.00.21.00 KECAMATAN KOTO KAMPAR HULU

Kode Rekening	Urusan/Bidang Urusan Pemerintahan Daerah dan Program/Kegiatan (Tahun 2020)	Indikator Kinerja Program (Outcome)/Kegiatan (Tahun 2020)	Program/ Kegiatan/ Sub Kegiatan Tahun 2021	Indikator Kinerja Program (Outcome)/Kegiatan (Tahun 2021)	Capaian RPJMD Kabupaten pada tahun 2022 (akhir periode RPJMD)		Capaian RPJMD Kabupaten pada tahun 2022 (akhir periode RPJMD) - PERUBAHAN		Realisasi Capaian Kinerja RKPD s/d Tahun Lalu (2020) (TAHUN N-2)		Target Kinerja dan Anggaran RKPD Tahun 2021 (Tahun N-1)		Realisasi Capaian Kinerja dan Anggaran RKPD yang dievaluasi Tahun 2021		Tingkat Capaian Kinerja dan Realisasi Anggaran APBD Tahun 2021 (%)		Realisasi Kinerja dan Anggaran RKPD s/d Akhir Tahun 2021		Tingkat Capaian Kinerja dan Realisasi Anggaran RPJMD s/d Tahun 2021 (%)		OPD Penanggung Jawab	
					K	Rp	K	Rp	K	Rp.	K	Rp.	K	Rp.	K	Rp.	K	Rp.	K	Rp.		
					6		7		8		9		10		11 = 10/9*100		12 = 8*10		13 = 12/7 x 100%			
1	2	3	4	5															14			
	KECAMATAN KOTO KAMPAR HULU																					
			PROGRAM PENUNJANG URUSAN PEMERINTAHAN DAERAH KABUPATEN/ KOTA			8.336.880.915		2.860.755.757		1.231.337.764		1.429.677.850		650.499.315							KOTO KAMPAR HULU	
	BELANJA TIDAK LANGSUNG	Pemenuhan Gaji dan Tunjangan ASN	Administrasi Keuangan Perangkat Daerah			5.582.879.515		2.233.151.806		859.060.046		1.116.575.903		468.121.319							KOTO KAMPAR HULU	
	Gaji dan Tunjangan PNS	Pemenuhan Gaji dan Tunjangan ASN	1. Penyediaan Gaji dan Tunjangan ASN	Pemenuhan Gaji dan Tunjangan ASN	70 Bulan	5.582.879.515	28 Bulan	2.233.151.806	14 Bulan	859.060.046	14 bulan	1.116.575.903	7,0	468.121.319	50,0	41,92	21,0	1.327.181.365	75,0	59,43	KOTO KAMPAR HULU	
	Rata-rata capaian kinerja (%)														50,0	41,92			75,0	59,43	KOTO KAMPAR HULU	
	Predikat kinerja														SR	SR					KOTO KAMPAR HULU	
	Program Peningkatan Kapasitas Sumber Daya Aparatur	Persentase Cakupan Peningkatan Kapasitas Sumberdaya Aparatur	Administrasi Kepegawaian Perangkat Daerah	Tingkat Pemenuhan Kegiatan Administrasi Kepegawaian Perangkat Daerah		144.000.000		16.876.000		-		7.876.000		-							KOTO KAMPAR HULU	
	Bimbingan Teknis Implementasi Peraturan Perundang-undangan	Jumlah peserta/ASN yang mengikuti Bimbingan Teknis terkait implementasi peraturan perundang-undangan	1. Bimbingan Teknis Implementasi Peraturan Perundang-undangan	Jumlah peserta/ASN yang mengikuti Bimbingan Teknis terkait implementasi peraturan perundang-undangan	20 Orang	144.000.000	2 Orang	16.876.000	-	-	1 OK	7.876.000	-	-	-	-	-	-	-	-	KOTO KAMPAR HULU	
	Rata-rata capaian kinerja (%)														-	-			-	-	KOTO KAMPAR HULU	
	Predikat kinerja														SR	SR					KOTO KAMPAR HULU	
	Program Pelayanan Administrasi Perkantoran	Persentase Cakupan Pelayanan Administrasi Perkantoran	Administrasi Umum Perangkat Daerah	Tingkat Pemenuhan Kegiatan Administrasi Umum Perangkat Daerah		1.905.201.400		281.614.368		247.102.732		133.269.843		95.845.105							KOTO KAMPAR HULU	
	Penyediaan Komponen Instalasi Listrik/Penerangan Bangunan Kantor	Tingkat Pemenuhan Penyediaan komponen instalasi listrik/ penerangan bangunan kantor	1. Penyediaan Komponen Instalasi Listrik/Penerangan Bangunan Kantor	Tingkat Pemenuhan Penyediaan komponen instalasi listrik/ penerangan bangunan kantor	5 Tahun	35.000.000	2 Tahun	5.681.400	1 Tahun	17.808.000	12 bulan	2.840.700	6,0	2.728.950	50,0	96,07	7,0	20.536.950	350,0	361,48	KOTO KAMPAR HULU	
	Penyediaan Peralatan dan Perlengkapan Kantor	Tingkat Pemenuhan Penyediaan Peralatan dan perlengkapan kantor	2. Penyediaan Peralatan dan Perlengkapan Kantor	Pemenuhan Penyediaan Peralatan dan perlengkapan kantor	5 Tahun	499.973.000	2 Tahun	54.956.626	1 Tahun	65.187.732	12 bulan	27.478.313	6,0	20.425.221	50,0	74,33	7,0	85.612.953	350,0	155,78	KOTO KAMPAR HULU	
	Penyediaan alat tulis kantor	Pemenuhan Penyediaan Alat Tulis Kantor																			KOTO KAMPAR HULU	
	Penyediaan makanan dan minuman	Pemenuhan Penyediaan Makanan dan Minuman	3. Penyediaan Bahan Logistik Kantor	Pemenuhan Penyediaan bahan logistik kantor	5 Tahun	793.150.000	2 Tahun	68.325.450	1 Tahun	41.020.000	12 bulan	46.717.850	6,0	45.766.206	50,0	97,96	7,0	86.786.206	350,0	127,02	KOTO KAMPAR HULU	
	Penyediaan Barang Cetak dan Penggandaan	Tingkat Pemenuhan Penyediaan barang cetakan dan penggandaan	4. Penyediaan Barang Cetak dan Penggandaan	Tingkat Pemenuhan Penyediaan barang cetakan dan penggandaan	5 Tahun	21.003.400	2 Tahun	18.692.892	1 Tahun	17.827.000	12 bulan	7.120.980	6,0	5.174.728	50,0	72,67	7,0	23.001.728	350,0	123,05	KOTO KAMPAR HULU	
	Penyediaan bahan bacaan dan peraturan perundang-undangan	Tingkat Pemenuhan Penyediaan bahan bacaan dan peraturan perundang-undangan	5. Penyediaan Bahan Bacaan dan Peraturan Perundang-Undangan	Tingkat Pemenuhan Penyediaan bahan bacaan dan peraturan perundang-undangan	60 Bulan	13.275.000	24 Bulan		12 Bulan	2.520.000	12 Bulan	-	-	-	-	-	12,0	2.520.000	50,0	-	KOTO KAMPAR HULU	
	Rapat-rapat koordinasi dan konsultasi ke luar daerah	Intensitas Pelaksanaan Rapat Koordinasi dan Konsultasi ke luar daerah	5. Penyelenggaraan Rapat Koordinasi dan Konsultasi SKPD	Intensitas Pelaksanaan Koordinasi dan Konsultasi ke dalam daerah	1.320 Orang	542.800.000	305 OH	134.158.000		102.740.000	175 OH	49.112.000	113,0	21.750.000	64,6	44,29	113,0	124.490.000	37,0	92,79	KOTO KAMPAR HULU	
	Rapat-rapat koordinasi dan konsultasi ke dalam daerah	Intensitas Pelaksanaan Koordinasi dan Konsultasi ke dalam daerah																			KOTO KAMPAR HULU	
	Rata-rata capaian kinerja (%)														66,1	64,22			247,8	143,35	KOTO KAMPAR HULU	
	Predikat kinerja														S	R					KOTO KAMPAR HULU	
	Program Pelayanan Administrasi Perkantoran	Persentase Cakupan Pelayanan Administrasi Perkantoran	Penyediaan Jasa Penunjang Urusan Pemerintahan Daerah	Tingkat Pemenuhan Penyediaan Jasa Penunjang Urusan Pemerintahan Daerah		527.800.000		266.748.800		93.412.986		140.374.400		75.458.119							KOTO KAMPAR HULU	
	Penyediaan jasa komunikasi, sumber daya air dan listrik	Tingkat Pemenuhan Penyediaan Jasa Komunikasi Sumberdaya Air dan Listrik	1. Penyediaan jasa komunikasi, sumber daya air dan listrik	Tingkat Pemenuhan Penyediaan Jasa Komunikasi Sumberdaya Air dan Listrik	C Bulan	109.800.000	24 Bulan	38.188.800	12 Bulan	10.062.986	12 bulan	19.094.400	6,0	7.818.119	50,0	40,94	18,0	17.881.105	75,0	46,82	KOTO KAMPAR HULU	

Kode Rekening	Usuran/Bidang Usuran Pemerintahan Daerah dan Program/Kegiatan (Tahun 2020)	Indikator Kinerja Program (Outcome) Kegiatan (Tahun 2020)	Program/ Kegiatan/ Sub Kegiatan Tahun 2021	Indikator Kinerja Program (Outcome) Kegiatan (Tahun 2021)	Capaian RPJMD Kabupaten pada tahun 2022 (akhir periode RPJMD)		Capaian RPJMD Kabupaten pada tahun 2022 (akhir periode RPJMD) - PERUBAHAN		Realisasi Capaian Kinerja RKPD s/d Tahun Lalu (2020) (TAHUN N-2)		Target Kinerja dan Anggaran RKPD Tahun 2021 (Tahun N-1)		Realisasi Capaian Kinerja dan Anggaran RKPD yang dievaluasi Tahun 2021		Tingkat Capaian Kinerja dan Realisasi Anggaran APBD Tahun 2021 (%)		Realisasi Kinerja dan Anggaran RKPD s/d Akhir Tahun 2021		Tingkat Capaian Kinerja dan Realisasi Anggaran RPJMD s/d Tahun 2021 (%)		OPD Penanggung Jawab	
					K	Rp	K	Rp	K	Rp.	K	Rp.	K	Rp.	K	Rp.	K	Rp.	K	Rp.		
1	2	3	4	5	6		7		8		9		10		11 = 10B*100		12 = 8*10		13 = 12I x 100%		14	
	Penyediaan jasa kebersihan kantor	Pemenuhan Penyediaan Jasa untuk Kebersihan Kantor	2. Penyediaan Jasa Pelayanan Umum Kantor	Pemenuhan Jasa Administrasi, Kebersihan dan Pengamanan Kantor	60 Bulan	418.000.000	24 Bulan	228.560.000	12 Bulan	83.350.000	12 bulan	121.280.000	6,0	67.640.000	50,0	55,77	18,0	150.990.000	75,0	66,06	KOTO KAMPAR HULU	
	Penyediaan Jasa Tenaga Harian Lepas	Jumlah (OH) Tenaga Harian Lepas Administrasi Perkantoran											-	-	-	-	-	-	-	-	KOTO KAMPAR HULU	
	Penyediaan Jasa Pengamanan Kantor	Jumlah OH Tenaga Pejaga Keamanan Kantor											-	-	-	-	-	-	-	-	KOTO KAMPAR HULU	
Rata-rata capaian kinerja (%)															50,0	48,36			75,0	56,44		
Predikat kinerja															SR	SR						
	Program Peningkatan Sarana dan Prasarana Aparatur	Persentase Cakupan Layanan Sarana dan Prasarana Aparatur	Pemeliharaan Barang Milik Daerah Penunjang Urusan Pemerintahan Daerah	Terpenuhinya pemeliharaan terhadap barang milik daerah Penunjang Urusan Pemerintah daerah		177.000.000		62.164.783		31.762.000		31.581.704		11.074.772							KOTO KAMPAR HULU	
	Pemeliharaan rutin/berkala mobil jabatan	Jumlah mobil dinas yang terpelihara secara rutin	1. Penyediaan Jasa Pemeliharaan, Biaya Pemeliharaan, Pajak, dan Perizinan Kendaraan Dinas Operasional atau	Jumlah mobil dinas yang terpelihara secara rutin	5 Unit	152.000.000	2 Unit	46.526.158	1 Unit	24.102.000	1 unit	23.263.079	0,5	7.294.772	50,0	31,36	1,5	31.396.772	75,0	67,48	KOTO KAMPAR HULU	
	Penyediaan jasa perbaikan peralatan kerja	Tingkat Pemenuhan Penyediaan Jasa Perbaikan peralatan	2. Pemeliharaan Peralatan dan Mesin Lainnya	Jumlah perlatan/barang milik daerah yang terpelihara	80 Unit	25.000.000	32 Unit	15.638.625	16 Unit	7.660.000	16 Unit	8.318.625	6,0	3.780.000	37,5	45,44	22,0	11.440.000	68,8	73,15	KOTO KAMPAR HULU	
Rata-rata capaian kinerja (%)															43,8	38,40			143,8	140,63		
Predikat kinerja															SR	SR						
TOTAL RATA-RATA CAPAIAN KINERJA DAN ANGGARAN PROGRAM 1															42,0	38,58						
	PROGRAM PEMBINAAN DAN PENGAWASAN PEMERINTAHAN DESA					65.000.000		21.699.943		11.550.000		11.550.000		-							KOTO KAMPAR HULU	
	Program pembinaan dan fasilitasi pengelolaan keuangan desa	Persentase Desa dengan Tertib Administrasi dan Kinerja Pengelolaan Keuangan dengan baik	Fasilitasi, Rekomendasi dan Koordinasi Pembinaan dan Pengawasan Pemerintahan Desa	Tercapainya Fasilitasi, Rekomendasi dan Koordinasi Pembinaan dan Pengawasan Pemerintahan Desa		65.000.000		21.699.943		11.550.000		11.550.000		-						36,8	53,23	KOTO KAMPAR HULU
	Peningkatan dan Evaluasi Bantuan Keuangan Desa	Cakupan desa yang terfasilitasi dan dievaluasi	1. Fasilitasi Pengelolaan Keuangan Desa dan Pendayagunaan Aset Desa	Cakupan desa yang terfasilitasi dan dievaluasi	40 Bulan	65.000.000	19 Bulan	21.699.943	7 Bulan	11.550.000	7 bulan	11.550.000		-			7,0	11.550.000	36,8	53,23	KOTO KAMPAR HULU	
Rata-rata capaian kinerja (%)															-	-			18,4	26,61		
Predikat kinerja															SR	SR						
TOTAL RATA-RATA CAPAIAN KINERJA DAN ANGGARAN PROGRAM 2															-	-						
JUMLAH ANGGARAN DAN REALISASI DARI SELURUH PROGRAM															1.441.227.850	650.499.315						
TOTAL RATA-RATA CAPAIAN KINERJA DAN ANGGARAN DARI SELURUH PROGRAM (PROGRAM 1 s.d. PROGRAM 2)															21,0	19,29						
PREDIKET KINERJA DARI SELURUH PROGRAM 9 PROGRAM 1 s.d. PROGRAM 2)															SR	SR						

EVALUASI HASIL PELAKSANAAN PERENCANAAN DAERAH SAMPAI DENGAN TAHUN BERJALAN (TRIWULAN II)
KABUPATEN KAMPAR

Unit Organisasi : 8.01.0.00.0.00.01.00 BADAN KESATUAN BANGSA DAN POLITIK
Sub Unit Organisasi : 8.01.0.00.0.00.01.00 BADAN KESATUAN BANGSA DAN POLITIK

Kode Rekening	Urusan/Bidang Urusan Pemerintahan Daerah dan Program/Kegiatan (Tahun 2020)	Indikator Kinerja Program (Outcome)/ Kegiatan (Tahun 2020)	Program/ Kegiatan/ Sub Kegiatan Tahun 2021	Indikator Kinerja Program (Outcome)/ Kegiatan (Tahun 2021)	Capaian RPJMD Kabupaten pada tahun 2022 (akhir periode RPJMD)		Capaian RPJMD Kabupaten pada tahun 2022 (akhir periode RPJMD) - PERUBAHAN		Realisasi Capaian Kinerja RKPD s/d Tahun Lalu (2020) (TAHUN N-2)		Target Kinerja dan Anggaran RKPD Tahun 2021 (Tahun N-1)		Realisasi Capaian Kinerja dan Anggaran RKPD yang dievaluasi Tahun 2021		Tingkat Capaian Kinerja dan Realisasi Anggaran APBD Tahun 2021 (%)		Realisasi Kinerja dan Anggaran RKPD s/d Akhir Tahun 2021		Tingkat Capaian Kinerja dan Realisasi Anggaran RPJMD s/d Tahun 2021 (%)		OPD Penanggung Jawab		
					K	Rp	K	Rp	K	Rp.	K	Rp.	K	Rp.	K	Rp.	K	Rp.	K	Rp.			
1	2	3	4	5	6		7		8		9		10		11 = 10B*100		12 = 8*10		13 = 12I7 x 100%		14		
KESATUAN BANGSA DAN POLITIK																							
			PROGRAM PENUNJANG URUSAN PEMERINTAHAN DAERAH KABUPATEN/KOTA	Persentase Meningkatnya Penunjang Urusan Pemerintahan Daerah Kabupaten/ Kota		7.865.135.894	100	persen	15.763.003.238		2.250.366.695	100	persen	6.098.754.727		2.261.912.307					KASBANGPOL		
	Program Peningkatan Pengembangan Sistem Pelaporan Capaian Kinerja dan Keuangan	Nilai AKIP OPD	Perencanaan, Penganggaran, dan Evaluasi Kinerja Perangkat Daerah	Persentase Peningkatan Perencanaan, Penganggaran, dan Evaluasi Kinerja Perangkat Daerah	100	236.706.516	100	persen	211.048.950		45.588.000	100	persen	44.979.388	-	-					KASBANGPOL		
	Penyusunan Rencana Kerja Perangkat Daerah (Renja-PD)	Tersedianya RENJA SKPD	Penyusunan Dokumen Perencanaan Perangkat Daerah	Tersedianya Dokumen Rencana Kerja Perangkat Daerah (RENJA-PD)	5	82.750.000	4	Dokumen	96.421.500	1	13.125.000	2	Dokumen	15.990.593	-	-	-	1,0	13.125.000	25,0	13,61	KASBANGPOL	
			Koordinasi dan Penyusunan Dokumen RKA-SKPD	Tersedianya Dokumen RKA-SKPD	-	-	2	Dokumen	22.925.490	-	-	1	Dokumen	10.997.043	-	-	-	-	-	-	-	KASBANGPOL	
			Koordinasi dan Penyusunan Dokumen Perubahan RKA-SKPD	Tersedianya Dokumen Perubahan RKA-SKPD	-	-	2	Dokumen	22.925.490	-	-	1	Dokumen	10.997.043	-	-	-	-	-	-	-	KASBANGPOL	
			Koordinasi dan Penyusunan DPA-SKPD	Tersedianya Dokumen DPA-SKPD	-	-	2	Dokumen	22.925.490	-	-	-	-	-	-	-	-	-	-	-	-	KASBANGPOL	
			Koordinasi dan Penyusunan Perubahan DPA-SKPD	Tersedianya Dokumen Perubahan DPA-SKPD	-	-	2	Dokumen	22.925.490	-	-	-	-	-	-	-	-	-	-	-	-	KASBANGPOL	
	Penyusunan laporan capaian kinerja dan ikhtisar realisasi kinerja SKPD	Tersedianya laporan capaian kinerja dan ikhtisar realisasi kinerja SKPD	Koordinasi dan Penyusunan Laporan Capaian Kinerja dan Ikhtisar Realisasi Kinerja SKPD	Tersedianya Laporan Capaian Kinerja dan Ikhtisar Realisasi Kinerja SKPD	5	23.840.416	2	Dokumen	22.925.490	1	2.365.000	1	Dokumen	6.994.709	-	-	-	1,0	2.365.000	50,0	10,32	KASBANGPOL	
	Penyusunan Program, Monitoring dan Evaluasi Kegiatan	Tersedianya Program Monitoring dan Evaluasi Kegiatan			3	130.116.100	-	-	-	1	30.098.000	-	-	-	-	-	-	1,0	30.098.000	-	-	KASBANGPOL	
	Penyusunan RENSTRA SKPD	Tersedianya RENSTRA SKPD			-	-	-	-	-	-	-	-	-	-	-	-	-	-	-	-	-	KASBANGPOL	
Rata-rata capaian kinerja (%)																-	-			18,8	5,98		
Predikat kinerja																SR	SR						
			Administrasi Keuangan Perangkat Daerah	Persentase Peningkatan Administrasi Keuangan Perangkat Daerah	-	-			3.618.202.913		-			2.492.077.171		1.156.300.215						KASBANGPOL	
			Penyediaan Gaji dan Tunjangan ASN	Tersedianya Gaji dan Tunjangan ASN	-	-	24	Bulan	3.618.202.913	-	-	12	Bulan	2.492.077.171	6,0	1.156.300.215	50,0	46,40	6,0	1.156.300.215	25,0	31,96	KASBANGPOL
Rata-rata capaian kinerja (%)																50,0	50,00			25,0	31,96		
Predikat kinerja																SR	SR						
	Program Peningkatan Pengembangan Sistem Pelaporan Capaian Kinerja dan Keuangan	Nilai AKIP OPD				52.523.466	24	Bulan	45.851.190		2.365.000		8.532.515	-								KASBANGPOL	
	Penyusunan pelaporan keuangan akhir tahun	Tersedianya buku pelaporan keuangan akhir tahun	Koordinasi dan Penyusunan Laporan Keuangan Akhir Tahun SKPD	Tersedianya Laporan Keuangan Akhir Tahun dan Laporan Tahunan	5	23.840.416	4	Dokumen	45.851.190	1	2.365.000	2	Dokumen	8.532.515	-	-	-	1,0	2.365.000	25,0	5,16	KASBANGPOL	
	Penyusunan laporan tahunan	Tersedianya laporan tahunan			3	28.683.050				-	-											KASBANGPOL	
Rata-rata capaian kinerja (%)																-	-			12,5	2,58		
Predikat kinerja																SR	SR						
	Program Peningkatan Kapasitas Sumber Daya Aparatur	Rata-Rata Capaian Kinerja ASN	Administrasi Kepegawaian Perangkat Daerah	Persentase Peningkatan Administrasi Kepegawaian Perangkat Daerah		239.653.814	100	persen	138.180.000		-		58.860.000	-	-							KASBANGPOL	
	Pendidikan dan pelatihan formal	Jumlah pegawai yang mengikuti pelatihan	Pendidikan dan Pelatihan Pegawai Berdasarkan Tugas dan	Tersedianya pegawai yang terampil dan cakap	12	239.653.814	2	Kegiatan	138.180.000	-	-	1	Kegiatan	58.860.000	-	-	-	-	-	-	-	KASBANGPOL	
Rata-rata capaian kinerja (%)																-	-			-	-		
Predikat kinerja																SR	SR						

Kode Rekening	Urusan/Bidang Urusan Pemerintahan Daerah dan Program/Kegiatan (Tahun 2020)	Indikator Kinerja Program (Outcome)/ Kegiatan (Tahun 2020)	Program/ Kegiatan/ Sub Kegiatan Tahun 2021	Indikator Kinerja Program (Outcome)/ Kegiatan (Tahun 2021)	Capaian RPJMD Kabupaten pada tahun 2022 (akhir periode RPJMD)		Capaian RPJMD Kabupaten pada tahun 2022 (akhir periode RPJMD) - PERUBAHAN		Realisasi Capaian Kinerja RKPD s/d Tahun Lalu (2020) (TAHUN N-2)		Target Kinerja dan Anggaran RKPD Tahun 2021 (Tahun N-1)		Realisasi Capaian Kinerja dan Anggaran RKPD yang dievaluasi Tahun 2021		Tingkat Capaian Kinerja dan Realisasi Anggaran APBD Tahun 2021 (%)		Realisasi Kinerja dan Anggaran RKPD s/d Akhir Tahun 2021		Tingkat Capaian Kinerja dan Realisasi Anggaran RPJMD s/d Tahun 2021 (%)		OPD Penanggung Jawab		
					K	Rp	K	Rp	K	Rp.	K	Rp.	K	Rp.	K	Rp.	K	Rp.	K	Rp.			
1	2	3	4	5	6	7	8	9	10	11 = 10/9*100	12 = 8+10	13 = 12/7 x 100%	14										
	Program Pelayanan Administrasi Perkantoran	Realisasi Pemenuhan Terhadap Pelayanan Administrasi Perkantoran	Administrasi Umum Perangkat Daerah	Persentase Peningkatan Administrasi Umum Perangkat Daerah		1.799.473.501	6.640.703.580		1.789.245.120		2.241.788.253		615.953.254								KASBANGPOL		
	Penyediaan komponen instalasi listrik/ penerangan bangunan kantor	Tersedianya komponen instalasi listrik/ penerangan bangunan kantor yang baik	Penyediaan Komponen Instalasi Listrik/Penerangan Bangunan Kantor	Tersedianya komponen instalasi listrik/ penerangan bangunan kantor yang baik	60 Bulan	50,00	44.100.000	12 Bulan	13.648.670	12 Bulan	25.548.457	6,0	15.616.618	50,0	61,13	18,0	29.265.288	105,9	66,36		KASBANGPOL		
	Penyediaan peralatan dan perlengkapan kantor	Lancarnya administrasi pada kantor Kesbangpol	Penyediaan Peralatan dan Perlengkapan Kantor	Tersedianya kebutuhan alat tulis kantor dan lancarnya administrasi pada kantor kesbangpol	60 Bulan	50,00	1.643.250.000	12 Bulan	583.039.100	12 Bulan	836.689.294	6,0	267.588.541	50,0	31,98	18,0	850.627.641	90,8	51,76		KASBANGPOL		
	Penyediaan alat tulis kantor	Tersedianya kebutuhan alat tulis kantor yang cukup			60 Bulan	50,00		12 Bulan	66.870.650				-	-	-	12,0	66.870.650	-	-		KASBANGPOL		
	Penyediaan makanan dan minuman	Tersedianya makanan dan minuman rapat	Penyediaan Bahan Logistik Kantor	Tersedianya makanan dan minuman rapat	60 Bulan	50,00	640.920.000	12 Bulan	77.415.000	12 Bulan	378.471.280	6,0	69.578.360	50,0	18,38	18,0	146.993.360	66,7	22,93		KASBANGPOL		
	Penyediaan barang cetakan dan pengandaian	Tersedianya kebutuhan barang cetakan dan pengandaian	Penyediaan Barang Cetakan dan Pengandaian	Tersedianya kebutuhan barang cetakan dan pengandaian	60 Bulan	165.500.103	250.078.080	12 Bulan	58.110.700	12 Bulan	120.265.222	6,0	57.110.335	50,0	47,49	18,0	115.221.035	75,0	46,07		KASBANGPOL		
	Penyediaan bahan bacaan dan buku peraturan perundang-undangan	Tersedianya bahan bacaan dan buku peraturan perundang-undangan	Penyediaan Bahan Bacaan dan Peraturan Perundang-undangan	Tersedianya bahan bacaan dan buku peraturan perundang-undangan	60 Bulan	45.421.944	7.035.000	12 Bulan	3.120.000	12 Bulan	3.780.000	6,0	1.260.000	50,0	33,33	18,0	4.380.000	75,0	62,26		KASBANGPOL		
	Rapat-rapat koordinasi dan konsultasi ke luar daerah	Terpenuhinya rapat-rapat koordinasi dan konsultasi ke luar daerah	Penyelenggaraan Rapat Koordinasi dan Konsultasi SKPD	Terpenuhinya rapat-rapat koordinasi dan konsultasi dalam daerah dan keluar daerah	60 Bulan	957.462.833	4.055.320.500	12 Bulan	987.041.000	12 Bulan	877.034.000	6,0	204.799.400	50,0	23,35	18,0	1.191.840.400	75,0	29,39		KASBANGPOL		
	Rapat-rapat koordinasi dan konsultasi ke dalam daerah	Terpenuhinya rapat-rapat koordinasi dan konsultasi ke dalam daerah			36 Bulan	80.896.400	-	-	-	-	-	-	-	-	-	-	-	-	-		KASBANGPOL		
Rata-rata capaian kinerja (%)													50,0	35,94		61,0	34,85						
Predikat kinerja													SR	SR									
	Program Peningkatan Sarana dan Prasarana Aparatur	Realisasi Pemenuhan Terhadap Sarana dan Prasarana Aparatur	Pengadaan Barang Milik Daerah Penunjang Urusan Pemerintahan Daerah	Persentase Peningkatan Pengadaan Barang Milik Daerah Penunjang Urusan Pemerintahan Daerah		3.362.850.000	2.530.500.000		-		-		-								KASBANGPOL		
	Pengadaan kendaraan dinas operasional	Tersedianya kendaraan dinas	Pengadaan Kendaraan Dinas Operasional atau Lapangan	Tersedianya kendaraan dinas operasional atau Lapangan	7 Unit	2.860.750.000	2.530.500.000	-	-	-	-	-	-	-	-	-	-	-	-		KASBANGPOL		
	Pengadaan kendaraan dinas roda empat	Tersedianya kendaraan dinas yang baik dan layak			1 Unit	502.100.000	-	-	-	-	-	-	-	-	-	-	-	-	-		KASBANGPOL		
Rata-rata capaian kinerja (%)													-	-		-	-						
Predikat kinerja													SR	SR									
	Program Pelayanan Administrasi Perkantoran	Realisasi Pemenuhan Terhadap Pelayanan Administrasi Perkantoran	Penyediaan Jasa Penunjang Urusan Pemerintahan Daerah	Persentase Peningkatan Penyediaan Jasa Penunjang Urusan Pemerintahan Daerah		1.766.853.231	1.280.716.605		335.228.575		765.416.100		258.458.288								KASBANGPOL		
	Penyediaan jasa komunikasi, sumber daya air dan listrik	Terpenuhinya jasa komunikasi, sumber daya air dan listrik	Penyediaan Jasa Komunikasi, Sumber Daya Air dan Listrik	Terpenuhinya jasa komunikasi, sumber daya air dan listrik	60 Bulan	327.233.360	185.745.000	12 Bulan	27.962.789	12 Bulan	87.636.000	6,0	9.919.558	50,0	11,32	18,0	37.882.347	75,0	20,39		KASBANGPOL		
	Penyediaan jasa peralatan dan perlengkapan kantor	Tersedianya perlengkapan kantor yang memadai	Penyediaan Jasa Peralatan dan Perlengkapan Kantor	Tersedianya perlengkapan kantor yang memadai	60 Bulan	31.136.010	59.850.000	12 Bulan	10.800.000	12 Bulan	62.090.100	6,0	30.106.230	50,0	48,49	18,0	40.906.230	75,0	68,35		KASBANGPOL		
	Penyediaan Jasa Tenaga Harian Lepas	Lancarnya pelayanan administrasi perkantoran	Penyediaan Jasa Pelayanan Umum Kantor	Tersedianya jasa kebersihan, jasa pengamanan kantor dan Lancarnya pelayanan administrasi perkantoran	25 Orang	589.294.778	1.035.121.605	12 Bulan	163.925.000	12 Bulan	615.690.000	6,0	218.432.500	50,0	35,48	18,0	382.357.500	75,0	36,94		KASBANGPOL		
	Penyediaan Jasa Pengamanan Kantor	Terjaganya keamanan kantor			10 Orang	401.105.070		12 Bulan	65.700.000				-	-	-	12,0	65.700.000	-	-		KASBANGPOL		
	Penyediaan jasa kebersihan kantor	Tersedianya jasa kebersihan kantor yang memadai			60 Bulan	158.963.983		12 Bulan	53.478.786				-	-	-	12,0	53.478.786	-	-		KASBANGPOL		
	Pelayanan Pengelolaan Izin Riset	Terpenuhinya izin riset bagi masyarakat			36 Bulan	55.025.440	-	-	12 Bulan	13.362.000	-	-	-	-	-	12,0	13.362.000	-	-		KASBANGPOL		
	Penyediaan jasa surat menyurat	Tersedianya pelayanan penyediaan jasa surat menyurat			60 Bulan	5.494.590	-	-	-	-	-	-	-	-	-	-	-	-	-		KASBANGPOL		
	Penyediaan Tenaga Admin Pengelolaan Aplikasi berbasis internet	Lancarnya Pelayanan Komunikasi Publik			36 Bulan	198.600.000	-	-	-	-	-	-	-	-	-	-	-	-	-		KASBANGPOL		
Rata-rata capaian kinerja (%)													50,0	31,76		28,1	15,71						
Predikat kinerja													SR	SR									

Kode Rekening	Urusan/Bidang Urusan Pemerintahan Daerah dan Program/Kegiatan (Tahun 2020)	Indikator Kinerja Program (Outcome) Kegiatan (Tahun 2020)	Program/ Kegiatan/ Sub Kegiatan Tahun 2021	Indikator Kinerja Program (Outcome) Kegiatan (Tahun 2021)	Capaian RPJMD Kabupaten pada tahun 2022 (akhir periode RPJMD)		Capaian RPJMD Kabupaten pada tahun 2022 (akhir periode RPJMD) - PERUBAHAN		Realisasi Capaian Kinerja RKPD s/d Tahun Lalu (2020) (TAHUN N-2)		Target Kinerja dan Anggaran RKPD Tahun 2021 (Tahun N-1)		Realisasi Capaian Kinerja dan Anggaran RKPD yang dievaluasi Tahun 2021		Tingkat Capaian Kinerja dan Realisasi Anggaran APBD Tahun 2021 (%)		Realisasi Kinerja dan Anggaran RKPD s/d Akhir Tahun 2021		Tingkat Capaian Kinerja dan Realisasi Anggaran RPJMD s/d Tahun 2021 (%)		OPD Penanggung Jawab		
					K	Rp	K	Rp	K	Rp	K	Rp	K	Rp	K	Rp	K	Rp	K	Rp		K	Rp
1	2	3	4	5	6	7	8	9	10	11 = 10/100	12 = 8+10	13 = 12/100	14										
	Program Pelayanan Administrasi Perkantoran	Realisasi Pemenuhan Terhadap Pelayanan Administrasi Perkantoran	Pemeliharaan Barang Milik Daerah Penunjang Urusan Pemerintahan Daerah	Persentase Peningkatan Pemeliharaan Barang Milik Daerah Penunjang Urusan Pemerintahan Daerah		37.851.620	73.500.000		13.500.000		50.163.300	17.790.750									KASBANGPOL		
	Penyediaan jasa perbaikan peralatan	Tersedianya peralatan kerja yang baik	Pemeliharaan Peralatan dan Mesin Lainnya	Tersedianya peralatan kerja yang baik	60 Bulan	37.851.620	73.500.000	24 Bulan	13.500.000	12 Bulan	50.163.300	17.790.750	6,0	35,47	50,0	35,47	18,0	31.290.750	75,0	42,57	KASBANGPOL		
													Rata-rata capaian kinerja (%)		50,0	35,47			75,0	42,57			
													Predikat kinerja		SR	SR							
	Program Peningkatan Sarana dan Prasarana Aparatur	Realisasi Pemenuhan Terhadap Sarana dan Prasarana Aparatur			358.223.746	1.224.300.000		64.440.000		436.938.000	-	213.409.800									KASBANGPOL		
	Pemeliharaan rutin/berkala kendaraan dinas/operasional	Tersedianya kendaraan dinas yang baik	Pemeliharaan, Biaya Pemeliharaan, Pajak, dan Perizinan Kendaraan Dinas Operasional atau	Tersedianya Jasa Pemeliharaan, Biaya Pemeliharaan, Pajak, dan Perizinan Kendaraan Dinas Operasional atau	5 Unit	152.627.500	399.000.000	15 Unit	64.440.000	4 Unit	238.520.000	17.389.800	3,0	7,29	75,0	7,29	5,0	81.829.800	33,3	20,51	KASBANGPOL		
			Pemeliharaan/Rehabilitasi Sarana dan Prasarana Gedung Kantor atau Bangunan Lainnya	Tersedianya Pemeliharaan/Rehabilitasi Sarana dan Prasarana Gedung Kantor atau Bangunan Lainnya	-	-	825.300.000	-	-	2 Paket	198.418.000	196.020.000	2,0	98,79	100,0	98,79	2,0	196.020.000	50,0	23,75	KASBANGPOL		
	Pemeliharaan rutin/berkala gedung kantor	Tersedianya Gedung kantor yang memadai			4 Bangunan	99.345.246	-	-	-												KASBANGPOL		
	Pengadaan mebeluer yang cukup	Tersedianya mebeluer yang cukup																			KASBANGPOL		
	Penataan halaman kantor	Tersedianya halaman kantor yang baik			4 Paket	106.251.000	-	-	-												KASBANGPOL		
													Rata-rata capaian kinerja (%)		87,5	53,04			27,8	14,75			
													Predikat kinerja		SR	SR							
	Program Peningkatan Disiplin Aparatur	Tingkat Kehadiran Disiplin Aparatur			11.000.000	-	-	-	-												KASBANGPOL		
	Pengadaan pakaian kerja	Tersedianya pakaian kerja yang baik			20 Orang	11.000.000	-	-	-												KASBANGPOL		
													Rata-rata capaian kinerja (%)		-	-			-	-			
													Predikat kinerja		SR	SR							
													TOTAL RATA-RATA CAPAIAN KINERJA DAN ANGGARAN PROGRAM 1		35,9	25,78							
			PROGRAM PENGUATAN IDEOLOGI PANCASILA DAN KARAKTER KEBANGSAAN	Persentase Peningkatnya Penguatan Ideologi Pancasila dan Karakter Kebangsaan		8.692.541.039	2.910.841.920		26.792.000		1.243.391.199	89.000.000									KASBANGPOL		
	Program Pengembangan Wawasan Kebangsaan	Jumlah kasus intoleransi terhadap perbedaan Suku, Agama, Ras dan Antar Golongan	Perumusan Kebijakan Teknis dan Pemantapan Pelaksanaan Bidang Ideologi Pancasila dan Karakter Kebangsaan	Persentase Peningkatan ideologi Pancasila dan Karakter Kebangsaan		8.692.541.039	2.910.841.920	-	26.792.000		1.243.391.199	89.000.000									KASBANGPOL		
	Upacara Peringatan Hari-hari Besar Nasional	Meningkatnya rasa cinta tanah air	Perumusan Kebijakan Teknis di Bidang Ideologi Wawasan Kebangsaan, Bela Negara, Karakter Bangsa, Pembauran Kebangsaan, Bineka Tunggal ka dan Sejarah Kebangsaan	Jumlah penyelenggara upacara peringatan hari-hari besar nasional	7 Kegiatan	266.691.850	107.341.920	-	-												KASBANGPOL		
	Peningkatan Toleransi dan Kerukunan Dalam Kehidupan Beragama	Jumlah masyarakat dari berbagai agama hidup rukun	Pelaksanaan Koordinasi di Bidang Ideologi Wawasan Kebangsaan, Bela Negara, Karakter Bangsa, Pembauran Kebangsaan, Bineka Tunggal ka dan Sejarah Kebangsaan	Jumlah masyarakat yang mendapatkan Sosialisasi, Pembinaan, Pendidikan dan pelatihan	200 Orang	426.180.245	2.152.500.000	-	-	294 Orang	707.079.429	-									KASBANGPOL		
	Peningkatan Kesadaran Masyarakat Akan Nilai-nilai Luhur Bangsa	Jumlah tokoh masyarakat yang memahami akan nilai-nilai luhur budaya			294 Orang	784.397.687															KASBANGPOL		
	Pelatihan bela negara	Jumlah masyarakat yang memahami tentang keutuhan NKRI			4 Orang	824.494.535			26.792.000									26.792.000			KASBANGPOL		
	Sosialisasi Pembauran Kebangsaan	Jumlah masyarakat yang memahami tentang pembauran kebangsaan			4 Kegiatan	166.507.383															KASBANGPOL		

Kode Rekening	Urusan/Bidang Urusan Pemerintahan Daerah dan Program/Kegiatan (Tahun 2020)	Indikator Kinerja Program (Outcome)/ Kegiatan (Tahun 2020)	Program/ Kegiatan/ Sub Kegiatan Tahun 2021	Indikator Kinerja Program (Outcome)/ Kegiatan (Tahun 2021)	Capaian RPJMD Kabupaten pada tahun 2022 (akhir periode RPJMD)		Capaian RPJMD Kabupaten pada tahun 2022 (akhir periode RPJMD) - PERUBAHAN		Realisasi Capaian Kinerja RKPD s/d Tahun Lalu (2020) (TAHUN N-2)		Target Kinerja dan Anggaran RKPD Tahun 2021 (Tahun N-1)		Realisasi Capaian Kinerja dan Anggaran RKPD yang dievaluasi Tahun 2021		Tingkat Capaian Kinerja dan Realisasi Anggaran APBD Tahun 2021 (%)		Realisasi Kinerja dan Anggaran RKPD s/d Akhir Tahun 2021		Tingkat Capaian Kinerja dan Realisasi Anggaran RPJMD s/d Tahun 2021 (%)		OPD Penanggung Jawab		
					K	Rp	K	Rp	K	Rp.	K	Rp.	K	Rp.	K	Rp.	K	Rp.	K	Rp.			
1	2	3	4	5	6	7	8	9	10	11 = 10/9*100	12 = 8*10	13 = 12/7 x 100%	14										
			Pelaksanaan Monitoring Evaluasi dan Pelaporan di Bidang Ideologi Wawasan Kebangsaan, Bela Negara, Karakter Bangsa, Pembauran Kebangsaan, Bineka Tunggal Ika dan Sejarah Kebangsaan	Jumlah koordinasi pengurus forum pembauran kebangsaan	0	24 Bulan	651.000.000	-	-	12 Bulan	536.311.770	6,0	89.000.000	50,0	16,59	6,0	89.000.000	25,0	13,67	KASBANGPOL			
	Peningkatan Pendataan Perkembangan Ormas dan LSM	Jumlah ormas dan LSM yang di data			100 Orang	404.921.217	-	-	-	-	-	-	-	-	-	-	-	-	-	KASBANGPOL			
	Pembinaan ormas dan LSM	Jumlah anggota Ormas dan LSM yang berkualitas			276 Ormas/LSM	619.325.207	-	-	-	-	-	-	-	-	-	-	-	-	-	KASBANGPOL			
	Fasilitasi perkembangan Ormas dan LSM	Jumlah Ormas dan LSM yang dimonitor			96 Ormas/LSM	688.522.981	-	-	-	-	-	-	-	-	-	-	-	-	-	KASBANGPOL			
	Pendidikan wawasan kebangsaan	Jumlah masyarakat yang memahami tentang wawasan kebangsaan			168 Orang	1.091.037.710	-	-	-	-	-	-	-	-	-	-	-	-	-	KASBANGPOL			
	Pelaksanaan Apel Hari Besar Nasional	Jumlah Kegiatan Hari Besar Nasional			1.000 Orang	352.265.100	-	-	-	-	-	-	-	-	-	-	-	-	-	KASBANGPOL			
	Pelaksanaan apel Hari Pancasila	Meningkatnya rasa cinta tanah air			1.000 Orang	108.439.286	-	-	-	-	-	-	-	-	-	-	-	-	-	KASBANGPOL			
	Peningkatan dan pembinaan forum pembauran kebangsaan Kabupaten Kampar	Jumlah masyarakat yang memahami tentang pembauran kebangsaan			4 Kegiatan	1.180.753.938	-	-	-	-	-	-	-	-	-	-	-	-	-	KASBANGPOL			
	Sosialisasi kebangsaan dan nasionalisasi melalui pertunjukan budaya seni	Jumlah siswa yang memahami tentang kebangsaan dan nasionalisasi			672 Orang	1.612.545.617	-	-	-	-	-	-	-	-	-	-	-	-	-	KASBANGPOL			
	Pembentukan forum pembauran kebangsaan Kabupaten Kampar	Jumlah masyarakat yang memahami tentang wawasan kebangsaan			252 Kegiatan/orang	166.458.283	-	-	-	-	-	-	-	-	-	-	-	-	-	KASBANGPOL			
											Rata-rata capaian kinerja (%)	25,0	8,30			1,8	0,98						
											Predikat kinerja	SR	SR										
											TOTAL RATA-RATA CAPAIAN KINERJA DAN ANGGARAN PROGRAM 2		25,0	8,30									
			PROGRAM PINGKATAN PERAN PARTAI POLITIK DAN LEMBAGA PENDIDIKAN MELALUI PENDIDIKAN POLITIK DAN PENGEMBANGAN ETIKA SERTA BUDAYA POLITIK	Persentase Meningkatnya Peran Partai Politik dan Lembaga Pendidikan Melalui Pendidikan Politik dan Pengembangan Etika Serta Budaya Politik	3.307.684.212	6.091.383.906	74.750.800	2.697.221.459	149.017.442											KASBANGPOL			
	Program Pendidikan Politik Masyarakat	Persentase Partisipasi masyarakat dalam berpolitik	Perumusan Kebijakan Teknis dan Pemantapan Pelaksanaan Bidang Pendidikan Politik, Etika Budaya Politik, Peningkatan Demokrasi, Fasilitasi Kelembagaan Pemerintahan, Perwakilan dan Partai Politik, Pemilihan Umum/Pemilihan Umum Kepala Daerah, serta Pemantauan Situasi Politik	Persentase Peningkatan Pendidikan Politik, Etika Budaya Politik, Peningkatan Demokrasi, Fasilitasi Kelembagaan Pemerintahan, Perwakilan dan Partai Politik, Pemilihan Umum/Pemilihan Umum Kepala Daerah, serta Pemantauan Situasi Politik	3.307.684.212	6.091.383.906	74.750.800	2.697.221.459	149.017.442											KASBANGPOL			
	Pembinaan dan Pendidikan Politik bagi Masyarakat	Jumlah pemilih pemula yang memahami politik dan cara	Pelaksanaan Koordinasi Di Bidang Pendidikan Politik, Etika Budaya Politik, Peningkatan Demokrasi, Fasilitasi Kelembagaan Pemerintahan, Perwakilan dan Partai Politik, Pemilihan Umum/Pemilihan Umum Kepala Daerah, serta Pemantauan Situasi Politik di Daerah	Jumlah Peserta Sosialisasi Pelaksanaan Koordinasi Di Bidang Pendidikan Politik, Etika Budaya Politik, Peningkatan Demokrasi, Fasilitasi Kelembagaan Pemerintahan, Perwakilan dan Partai Politik, Pemilihan Umum/Pemilihan Umum Kepala Daerah, serta Pemantauan Situasi Politik di Daerah	200 Orang	362.768.639	596 Orang	1.270.500.000	-	298 Orang	501.901.562	-	-	-	-	-	-	-	-	KASBANGPOL			

Kode Rekening	Urusan/Bidang Urusan Pemerintahan Daerah dan Program/Kegiatan (Tahun 2020)	Indikator Kinerja Program (Outcome)/ Kegiatan (Tahun 2020)	Program/ Kegiatan/ Sub Kegiatan Tahun 2021	Indikator Kinerja Program (Outcome)/ Kegiatan (Tahun 2021)	Capaian RPJMD Kabupaten pada tahun 2022 (akhir periode RPJMD)		Capaian RPJMD Kabupaten pada tahun 2022 (akhir periode RPJMD) - PERUBAHAN		Realisasi Capaian Kinerja RKPD s/d Tahun Lalu (2020) (TAHUN N-2)		Target Kinerja dan Anggaran RKPD Tahun 2021 (Tahun N-1)		Realisasi Capaian Kinerja dan Anggaran RKPD yang dievaluasi Tahun 2021		Tingkat Capaian Kinerja dan Realisasi Anggaran APBD Tahun 2021 (%)		Realisasi Kinerja dan Anggaran RKPD s/d Akhir Tahun 2021		Tingkat Capaian Kinerja dan Realisasi Anggaran RPJMD s/d Tahun 2021 (%)		OPD Penanggung Jawab		
					K	Rp	K	Rp	K	Rp	K	Rp	K	Rp	K	Rp	K	Rp	K	Rp			
1	2	3	4	5	6	7	8	9	10	11 = 10B*100	12 = 8*10	13 = 127 x 100%	14										
	Pembinaan dan Pendidikan Politik bagi anggota Partai Politik	Jumlah anggota parpol yang memahami bidang politik			64 Parpol	167.044.400			-	-	-	-	-	-	-	-	-	-	-	-	KASBANGPOL		
	Peningkatan verifikasi kelengkapan administrasi bantuan partai politik	Jumlah partai politik yang lengkap administrasinya	Pelaksanaan Monitoring, Evaluasi dan Pelaporan di Bidang Pendidikan Politik, Etika Budaya Politik, Peningkatan Demokrasi, Fasilitasi Kelembagaan Pemerintahan, Perwakilan dan Partai Politik, Pemilihan Umum/Pemilihan Umum Kepala Daerah, serta Pemantauan Situasi Politik di Daerah	Jumlah Partai Politik yang mendapatkan bantuan Keuangan, Pembinaan keuangan dan Pendidikan Politik, Etika Budaya Politik, Peningkatan Demokrasi, Fasilitasi Kelembagaan Pemerintahan, Perwakilan dan Partai Politik, Pemilihan Umum/Pemilihan Umum Kepala Daerah, Serta Pemantauan Situasi Politik di Daerah di Kabupaten Kampar	89 Parpol	265.007.434	24 Bulan	4.820.883.906	16 Parpol	74.750.800	12 Bulan	2.195.319.897	6,0	149.017.442	50,0	6,79	22,0	223.768.242	91,7	4,64	KASBANGPOL		
	Peningkatan tim pemantauan dan evaluasi pelaksanaan pemilu	Jumlah masyarakat yang memahami tentang pemilihan umum			21 Kecamatan	295.500.000	-	-	-	-	-	-	-	-	-	-	-	-	-	-	KASBANGPOL		
	Pembinaan dan pendidikan politik bagi aparatur desa	Jumlah aparatur desa yang memahami tentang politik			1.000 Orang	1.160.250.000	-	-	-	-	-	-	-	-	-	-	-	-	-	-	KASBANGPOL		
	Sosialisasi tentang Pilpres tahun 2019	Jumlah masyarakat yang memahami tentang pilpres			1.050 Orang	380.788.750	-	-	-	-	-	-	-	-	-	-	-	-	-	-	KASBANGPOL		
	BIMTEK pengelolaan bantuan keuangan partai politik	Jumlah partai politik yang melengkapi SPJ bantuan keuangan			33 Parpol	284.602.589	-	-	-	-	-	-	-	-	-	-	-	-	-	-	KASBANGPOL		
	Operasional tim koordinasi dukungan kelancaran pemilihan presiden tahun 2019	Kelancaran pemilihan presiden tahun 2019			21 Kecamatan	391.722.400	-	-	-	-	-	-	-	-	-	-	-	-	-	-	KASBANGPOL		
	Penyuluhan kepada masyarakat	Jumlah masyarakat yang memahami tentang politik			-	-	-	-	-	-	-	-	-	-	-	-	-	-	-	-	KASBANGPOL		
														Rata-rata capaian kinerja (%)		25,0	3,39			11,5	0,58		
														Predikat kinerja		SR	SR						
														TOTAL RATA-RATA CAPAIAN KINERJA DAN ANGGARAN PROGRAM 3		25,0	3,39						
			PROGRAM PEMBERDAYAAN DAN PENGAWASAN ORGANISASI KEMASYARAKATAN	Persentase Meningkatnya Pemberdayaan dan Pengawasan Organisasi Kemasyarakatan	100 persen	1.057.350.000			-	100 persen	916.271.124		120.250.000								KASBANGPOL		
			Perumusan Kebijakan Teknis dan Pemantapan Pelaksanaan Bidang Pemberdayaan dan Pengawasan Organisasi Kemasyarakatan	Persentase Peningkatan Pemberdayaan dan Pengawasan Organisasi Kemasyarakatan	100 persen	1.057.350.000			-	100 persen	916.271.124		120.250.000								KASBANGPOL		
			Penyusunan Program Kerja dibidang Pendaftaran Ormas, Pemberdayaan Ormas, Evaluasi dan Mediasi Sengketa Ormas, Pengawasan Ormas dan Ormas Asing di Daerah	Jumlah Organisasi Masyarakat yang Melapor di Kabupaten Kampar	60 Ormas	374.850.000	-	-	-	30 Ormas	292.884.896	15,0	39.750.000	50,0	13,57	15,0	39.750.000	25,0	10,60	KASBANGPOL			
			Pelaksanaan Monitoring Evaluasi dan Pelaporan Dibidang Pendaftaran Ormas, Pemberdayaan Ormas, Evaluasi dan Mediasi Sengketa Ormas, Pengawasan Ormas dan Ormas Asing di Daerah	Persentase Organisasi Masyarakat yang mendapatkan pengawasan dan pembinaan di kabupaten kampar	200 Persen	682.500.000	-	-	-	100 Persen	623.386.228	50,0	80.500.000	50,0	12,91	50,0	80.500.000	25,0	11,79	KASBANGPOL			
														Rata-rata capaian kinerja (%)		50,0	13,24			25,0	11,20		
														Predikat kinerja		SR	SR						
														TOTAL RATA-RATA CAPAIAN KINERJA DAN ANGGARAN PROGRAM 4		50,0	13,24						
			PROGRAM PEMBINAAN DAN PENGEMBANGAN KETAHANAN EKONOMI, SOSIAL, DAN BUDAYA	Persentase Meningkatnya Pembinaan dan Pengembangan Ketahanan Ekonomi, Sosial dan Budaya	100 persen	9.181.957.075		3.819.191.681		142.500.700	100 persen	1.638.959.153		96.850.000							KASBANGPOL		

RKPD KABUPATEN KAMPAR TAHUN 2022

Kode Rekening	Urusan/Bidang Urusan Pemerintahan Daerah dan Program/Kegiatan (Tahun 2020)	Indikator Kinerja Program (Outcome) Kegiatan (Tahun 2020)	Program/ Kegiatan/ Sub Kegiatan Tahun 2021	Indikator Kinerja Program (Outcome) Kegiatan (Tahun 2021)	Capaian RPJMD Kabupaten pada tahun 2022 (akhir periode RPJMD)		Capaian RPJMD Kabupaten pada tahun 2022 (akhir periode RPJMD) - PERUBAHAN		Realisasi Capaian Kinerja RKPD s/d Tahun Lalu (2020) (TAHUN N-2)		Target Kinerja dan Anggaran RKPD Tahun 2021 (Tahun N-1)		Realisasi Capaian Kinerja dan Anggaran RKPD yang dievaluasi Tahun 2021		Tingkat Capaian Kinerja dan Realisasi Anggaran APBD Tahun 2021 (%)		Realisasi Kinerja dan Anggaran RKPD s/d Akhir Tahun 2021		Tingkat Capaian Kinerja dan Realisasi Anggaran RPJMD s/d Tahun 2021 (%)		OPD Penanggung Jawab	
					K	Rp	K	Rp	K	Rp.	K	Rp.	K	Rp.	K	Rp.	K	Rp.	K	Rp.		
					6		7		8		9		10		11 = 10B/100		12 = 8+10		13 = 12/7 x 100%			
1	2	3	4	5	6	7	8	9	10	11	12	13	14	15	16	17	18	19	20	21	22	
			Perumusan Kebijakan Teknis dan Pemantapan Pelaksanaan Bidang Ketahanan Ekonomi, Sosial dan Budaya	Persentase Peningkatan Ketahanan Ekonomi, Sosial Dan Budaya	100 persen	9.181.957.075	100 persen	3.819.191.681		142.500.700	100 persen	1.638.959.153	96.850.000								KASBANGPOL	
			Penyusunan Program Kerja di Bidang Kelangkaan Ekonomi, Sosial, Budaya dan Fasilitas Pencegahan Penyalahgunaan Narkotika, Fasilitas Kerukunan Umat Beragama dan Penghayat Kepercayaan di Daerah	Persentase Peningkatan Tim Terpadu pencegahan dan pemberantasan penyalahgunaan dan peredaran gelap narkotika dan prekursor narkotika (P4GN & PN) di Kabupaten Kampar	- 0	-	200 Porsen	2.120.197.800	-	-	100 Porsen	767.352.704	50,0	96.850.000	50,0	12,62	50,0	96.850.000	25,0	4,57	KASBANGPOL	
			Program Peningkatan Pemberantasan Penyakit Masyarakat (PEKAT)	Meningkatnya pemahaman masyarakat tentang bahaya minuman keras dan narkoba																	KASBANGPOL	
			Penyuluhan pencegahan peredaran/ penggunaan minuman keras dan narkoba	Jumlah siswa yang memahami tentang bahaya narkoba dana minuman keras	Pelaksanaan Kebijakan di Bidang Kelangkaan Ekonomi, Sosial, Budaya dan Fasilitas Pencegahan Penyalahgunaan Narkotika, Fasilitas Kerukunan Umat Beragama dan Penghayat Kepercayaan di Daerah	84 Orang	1.856.400.000	42 Kecamatan	725.550.000	21 Orang	142.500.700	21 Kecamatan	381.694.255	-	-	-	21,0	142.500.700	50,0	19,64	KASBANGPOL	
					Pelaksanaan Koordinasi di Bidang Kelangkaan Ekonomi, Sosial, Budaya dan Fasilitas Pencegahan Penyalahgunaan Narkotika, Fasilitas Kerukunan Umat Beragama dan Penghayat Kepercayaan di Daerah	- 0	-	4 Laporan	973.443.881	-	-	2 Laporan	489.912.194	-	-	-	-	-	-	-	-	KASBANGPOL
			Pelatihan pencegahan peredaran/ penggunaan minuman keras dan narkoba	Jumlah siswa yang memahami tentang bahaya narkoba dan minuman keras		84 Orang	1.856.400.000	-	-	-	-	-	-	-	-	-	-	-	-	-	KASBANGPOL	
			Sosialisasi pencegahan peredaran/ penggunaan minuman keras dan narkoba	Jumlah masyarakat yang memahami tentang bahaya narkoba dan minuman keras		84 Orang	472.729.055	-	-	-	-	-	-	-	-	-	-	-	-	-	KASBANGPOL	
			Peningkatan tim operasional tim terpadu pencegahan dan pemberantasan penyalahgunaan dan peredaran gelap narkotika (P4GN)	Peningkatan Tim Terpadu P4GN		300 Porsen	2.580.058.775	-	-	-	-	-	-	-	-	-	-	-	-	-	KASBANGPOL	
			Peningkatan operasional tim penyuluhan pencegahan peredaran/ penggunaan minuman keras dan narkoba	Tim penyuluhan pencegahan peredaran/ penggunaan minuman keras dan narkoba		63 Orang	2.416.369.245	-	-	-	-	-	-	-	-	-	-	-	-	-	KASBANGPOL	
Rata-rata capaian kinerja (%)															16,7	4,21			10,7	3,46		
Predikat Kinerja															SR	SR						
TOTAL RATA-RATA CAPAIAN KINERJA DAN ANGGARAN PROGRAM 5															16,7	4,21						
			PROGRAM PENINGKATAN KEWASPADAAN NASIONAL DAN PENINGKATAN KUALITAS DAN FASILITASI PENANGANAN KONFLIK SOSIAL	Persentase Meningkatnya Kewaspadaan Nasional dan Meningkatnya Kualitas dan Fasilitas Penanganan Konflik sosial		6.141.595.867	100 persen	6.858.235.440		812.710.950	100 persen	3.924.827.474	1.077.251.300								KASBANGPOL	

RKPD KABUPATEN KAMPAR TAHUN 2022

Kode Rekening	Urusan/Bidang Urusan Pemerintahan Daerah dan Program/Kegiatan (Tahun 2020)	Indikator Kinerja Program (Outcome) Kegiatan (Tahun 2020)	Program/ Kegiatan/ Sub Kegiatan Tahun 2021	Indikator Kinerja Program (Outcome) Kegiatan (Tahun 2021)	Capaian RPJMD Kabupaten pada tahun 2022 (akhir periode RPJMD)		Capaian RPJMD Kabupaten pada tahun 2022 (akhir periode RPJMD) - PERUBAHAN		Realisasi Capaian Kinerja RKPD s/d Tahun Lalu (2020) (TAHUN N-2)		Target Kinerja dan Anggaran RKPD Tahun 2021 (Tahun N-1)		Realisasi Capaian Kinerja dan Anggaran RKPD yang dievaluasi Tahun 2021		Tingkat Capaian Kinerja dan Realisasi Anggaran APBD Tahun 2021 (%)		Realisasi Kinerja dan Anggaran RKPD s/d Akhir Tahun 2021		Tingkat Capaian Kinerja dan Realisasi Anggaran RPJMD s/d Tahun 2021 (%)		OPD Penanggung Jawab	
					K	Rp	K	Rp	K	Rp.	K	Rp.	K	Rp.	K	Rp.	K	Rp.	K	Rp.		
					6		7		8		9		10		11 = 10B/100		12 = 8+10		13 = 12/7 x 100%			14
	Program peningkatan keamanan dan kenyamanan lingkungan	Jumlah kasus Konflik Sosial	Perumusan Kebijakan Teknis dan Pelaksanaan Pemantapan Kewaspadaan Nasional dan Penanganan Konflik	Persentase Peningkatan Kewaspadaan Nasional dan Penanganan Konflik Sosial	100 persen	6.141.595.867	100 persen	6.858.235.440		812.710.950	100 persen	3.924.827.474		1.077.251.300								KASBANGPOL
	Peningkatan Tim terpadu penanganan konflik sosial	Lancarnya penanganan Konflik	Pelaksanaan Kebijakan di Bidang Kewaspadaan Dini, Kerjasama Intelijen, Pemantauan Orang Asing, Tenaga Kerja Asing dan Lembaga Asing, Kewaspadaan Perbatasan Antar Negara, Fasilitas Kelembagaan Bidang Kewaspadaan, serta Penanganan Konflik di Daerah	Jumlah penanganan konflik	60 Bulan	637.857.548	28 Kasus	2.125.076.310	12 Bulan	700.489.600	14 Kasus	1.094.699.224	3,0	268.000.000	21,4	24,48	15,0	968.489.600	53,6	45,57	KASBANGPOL	
	Program Pengembangan Wawasan Kebangsaan	Jumlah kasus intoleransi terhadap perbedaan Suku, Agama, Ras dan Antar Golongan							-	-	-	-	-	-	-	-	-	-	-	-	KASBANGPOL	
	Peningkatan kemampuan deteksi dini bagi anggota FKDM	Jumlah anggota FKDM yang mampu mengatasi gangguan keamanan dan ketertiban sendiri	Pelaksanaan Koordinasi di Bidang Kewaspadaan Dini, Kerjasama Intelijen, Pemantauan Orang Asing, Tenaga Kerja Asing dan Lembaga Asing, Kewaspadaan Perbatasan Antar Negara, Fasilitas Kelembagaan Bidang Kewaspadaan, serta Penanganan Konflik di Daerah	Jumlah sosialisasi dan pelatihan untuk meningkatkan pemahaman masyarakat tentang kesiagaan, pencegahan dan perlindungan terhadap gangguan keamanan, kenyamanan, dan bahaya komunisme, radikalisme dan terorisme di daerah	387 Orang	464.596.584	150 Orang	864.959.130	-	-	75 Orang	175.666.819	-	-	-	-	-	-	-	-	KASBANGPOL	
	Sosialisasi tentang bahaya komunisme, radikalisme dan terorisme	Jumlah masyarakat yang paham tentang bahaya komunisme, radikalisme dan terorisme			75 Orang	363.127.853			-	-			-	-	-	-	-	-	-	-	KASBANGPOL	
	Program peningkatan keamanan dan kenyamanan lingkungan	Jumlah kasus Konflik Sosial																			KASBANGPOL	
	Peningkatan Tim Kewaspadaan Dini Pemerintah Daerah	Jumlah tingkat kewaspadaan dini pemerintah daerah	Pelaksanaan Monitoring, Evaluasi dan Pelaporan di Bidang Kewaspadaan Dini, Kerjasama Intelijen, Pemantauan Orang Asing, Tenaga Kerja Asing dan Lembaga Asing, Kewaspadaan Perbatasan Antar Negara, Fasilitas Kelembagaan Bidang Kewaspadaan, serta Penanganan Konflik di Daerah	Jumlah peningkatan kewaspadaan daerah dan peningkatan pemantauan jumlah orang asing, Ormas Asing, Tenaga Kerja Asing di daerah	48 Bulan	2.579.340.000	24 Bulan	844.200.000	12 Bulan	112.221.350	12 Bulan	652.943.578	6,0	143.000.000	50,0	21,90	18,0	255.221.350	75,0	30,23	KASBANGPOL	
			Pelaksanaan Forum Koordinasi Pimpinan Daerah Kabupaten/Kota	Persentase Peningkatan Pelaksanaan Kebijakan dan Program Pemerintah Untuk Mewujudkan Stabilitas Nasional Dalam Penyelenggaraan Forum Koordinasi Pimpinan Daerah	-	-	200 Persen	3.024.000.000	-	-	100 Persen	2.001.517.853	50,0	666.251.300	50,0	33,29	50,0	666.251.300	25,0	22,03	KASBANGPOL	
	Fasilitasi Tim kewaspadaan dini pemerintah daerah	Lancarnya Kegiatan Tim Kewaspadaan Dini Daerah			60 Bulan	1.048.336.941	-	-	-	-	-	-	-	-	-	-	-	-	-	-	KASBANGPOL	
	Peningkatan komunitas intelijen daerah	lancarnya kegiatan KOMINDA			60 Bulan	1.048.336.941	-	-	-	-	-	-	-	-	-	-	-	-	-	-	KASBANGPOL	
Rata-rata capaian kinerja (%)															15,2	9,96			19,2	12,23		
Predikat kinerja															SR	SR						
TOTAL RATA-RATA CAPAIAN KINERJA DAN ANGGARAN PROGRAM 6															15,2	9,96						
TOTAL RATA-RATA CAPAIAN KINERJA DAN ANGGARAN PROGRAM 6															16.519.425.136		3.794.281.049					

RKPD KABUPATEN KAMPAR TAHUN 2022

Kode Rekening	Urusan/Bidang Urusan Pemerintahan Daerah dan Program/Kegiatan (Tahun 2020)	Indikator Kinerja Program (Outcome) Kegiatan (Tahun 2020)	Program/ Kegiatan/ Sub Kegiatan Tahun 2021	Indikator Kinerja Program (Outcome) Kegiatan (Tahun 2021)	Capaian RPJMD Kabupaten pada tahun 2022 (akhir periode RPJMD)		Capaian RPJMD Kabupaten pada tahun 2022 (akhir periode RPJMD) - PERUBAHAN		Realisasi Capaian Kinerja RKPD s/d Tahun Lalu (2020) (TAHUN N-2)		Target Kinerja dan Anggaran RKPD Tahun 2021 (Tahun N-1)		Realisasi Capaian Kinerja dan Anggaran RKPD yang dievaluasi Tahun 2021		Tingkat Capaian Kinerja dan Realisasi Anggaran APBD Tahun 2021 (%)		Realisasi Kinerja dan Anggaran RKPD s/d Akhir Tahun 2021		Tingkat Capaian Kinerja dan Realisasi Anggaran RPJMD s/d Tahun 2021 (%)		OPD Penanggung Jawab										
					K	Rp	K	Rp	K	Rp.	K	Rp.	K	Rp.	K	Rp.	K	Rp.	K	Rp.											
1	2	3	4	5	6		7		8		9		10		11 = 10/9*100		12 = 8+10		13 = 12/7 x 100%		14										
													TOTAL RATA-RATA CAPAIAN KINERJA DAN ANGGARAN DARI SELURUH PROGRAM (PROGRAM 1 s.d. PROGRAM 6)		28,0	10,81															
													PREDIKAT KINERJA DARI SELURUH PROGRAM (PROGRAM 1 s.d. PROGRAM 6)		SR	SR															

LAMPIRAN II
RENCANA KERJA PEMERINTAH DAERAH (RKPD)
KABUPATEN KAMPAR
TAHUN 2022

DAFTAR MATRIK RKPD KABUPATEN KAMPAR TAHUN 2022

NO	NAMA PERANGKAT DAERAH	HALAMAN
	URUSAN PEMERINTAHAN WAJIB YANG BERKAITAN DENGAN PELAYANAN DASAR	
1	DINAS PENDIDIKAN KEPEMUDAAN DAN OLAHRAGA	1
2	DINAS KESEHATAN	17
3	RUMAH SAKIT UMUM DAERAH	61
4	DINAS PEKERJAAN UMUM DAN PENATAAN RUANG	66
5	DINAS PERUMAHAN RAKYAT DAN KAWASAN PEMUKIMAN	80
6	SATUAN POLISI PAMOMG PRAJA	93
7	DINAS PEMADAM KEBAKARAN DAN PENYELAMATAN	97
8	BADAN PENANGGULANGAN BENCANA DAERAH	103
9	DINAS SOSIAL	109
	URUSAN PEMERINTAHAN WAJIB YANG TIDAK BERKAITAN DENGAN PELAYANAN DASAR	
10	DINAS PERINDUSTRIAN DAN TENAGA KERJA	119
11	DINAS KETAHANAN PANGAN	129
12	DINAS LINGKUNGAN HIDUP	135
13	DINAS KEPENDUDUKAN DAN PENCATATAN SIPIL	148
14	DINAS PEMBERDAYAAN MASYARAKAT DAN DESA	151
15	DINAS PENGENDALIAN PENDUDUK, KB, PEMBERDAYAAN PEREMPUAN DAN PERLINDUNGAN ANAK	158
16	DINAS PERHUBUNGAN	168
17	DINAS KOMUNIKASI, INFORMATIKA DAN PERSANDIAN	177
18	DINAS PENANAMAN MODAL DAN PELAYANAN TERPADU SATU PINTU	186
19	DINAS PARIWISATA DAN KEBUDAYAAN	194
20	DINAS PERPUSTAKAAN DAN KEARSIPAN	201
	URUSAN PEMERINTAHAN PILIHAN	
21	DINAS PERIKANAN	206
22	DINAS PERTANIAN TANAMAN PANGAN DAN HORTIKULTURA	212
23	DINAS PERKEBUNAN, PETERNAKAN DAN KESEHATAN HEWAN	217
24	DINAS PERDAGANGAN, KOPERASI DAN USAHA MIKRO KECIL	224
	UNSUR PENDUKUNG	
25	SEKRETARIAT DAERAH	231
26	SEKRETARIAT DEWAN PERWAKILAN RAKYAT DAERAH	249
	UNSUR PENUNJANG	
27	BADAN PERENCANAAN PEMBANGUNAN DAERAH	264
28	BADAN PENGELOLA KEUANGAN DAN ASET DAERAH	274
29	BADAN PENDAPATAN DAERAH	279
30	BADAN KEPEGAWAIAN DAN PENGEMBANGAN SUMBERDAYA MANUSIA	285
	UNSUR PENGAWAS	
31	INSPEKTORAT	293
	UNSUR KEWILAYAHAN	
32	KECAMATAN KAMPAR KIRI	298
33	KECAMATAN TAPUNG HILIR	300

NO	NAMA PERANGKAT DAERAH	HALAMAN
34	KECAMATAN TAPUNG HULU	302
35	KECAMATAN TAPUNG	304
36	KECAMATAN TAMBANG	306
37	KECAMATAN KAMPAR	309
38	KECAMATAN KAMPAR KIRI HULU	311
39	KECAMATAN SIAK HULU	313
40	KECAMATAN XIII KOTO KAMPAR	315
41	KECAMATAN RUMBIO JAYA	317
42	KECAMATAN KAMPAR UTARA	319
43	KECAMATAN KAMPA	321
44	KECAMATAN SALO	323
45	KECAMATAN BANGKINANG	325
46	KECAMATAN KUOK	327
47	KECAMATAN BANGKINANG KOTA	329
48	KECAMATAN KAMPAR KIRI TENGAH	331
49	KECAMATAN KAMPAR KIRI HILIR	333
50	KECAMATAN GUNUNG SAHILAN	335
51	KECAMATAN PERHENTIAN RAJA	337
52	KECAMATAN KOTO KAMPAR HULU	339
	UNSUR PEMERINTAHAN UMUM	
53	BADAN KESATUAN BANGSA DAN POLITIK	341

Program dan Kegiatan Perangkat Daerah
Kabupaten Kampar
Tahun 2022

Unit Organisasi : 1.01.2.19.0.00.01.0000 DINAS PENDIDIKAN KEPEMUDAAN DAN OLAHRAGA
Sub Unit Organisasi : 1.01.2.19.0.00.01.0000 DINAS PENDIDIKAN KEPEMUDAAN DAN OLAHRAGA

Kode	Usuran/ Bidang Usuran Pemerintahan Daerah Dan Program/ Kegiatan	Prioritas Daerah	Sasaran Daerah	Lokasi	Indikator Kinerja						Pagu Indikatif (Rp.)	Prakiraan Maju (Rp.)	Keterangan Prioritas Pembangunan Nasional				
					Capaian Program		Keluaran Sub Kegiatan		Hasil Kegiatan								
					Tolok Ukur	Target	Tolok Ukur	Target	Tolok Ukur	Target							
1					URUSAN PEMERINTAHAN WAJIB YANG BERKAITAN DENGAN PELAYANAN DASAR												
1	01				URUSAN PEMERINTAHAN BIDANG PENDIDIKAN						516.334.954.751	838.276.550.208					
1	01	01			PROGRAM PENUNJANG URUSAN PEMERINTAHAN DAERAH KABUPATEN/KOTA						445.592.931.306	630.537.326.259					
1	01	01	2.01		Perencanaan, Penganggaran, dan Evaluasi Kinerja Perangkat Daerah						532.968.066	1.450.000.000					
1	01	01	2.01	01	Penyusunan Dokumen Perencanaan Perangkat Daerah	Peningkatan kualitas hidup dan kapasitas sumber daya manusia, terutama dalam bidang kesehatan, pendidikan, kebudayaan dan keagamaan	1.2.1. Meningkatkan kualitas penyelenggaraan pemerintahan	Kab. Kampar, Semua Kecamatan, Semua Kelurahan	Persentase Cakupan Layanan Penunjang Urusan Pemerintah Daerah Kabupaten	100 Persen	Jumlah dokumen yang dihasilkan	11 Dokumen	Tersedianya Dokumen Perencanaan, Penganggaran, dan Evaluasi Kinerja Perangkat Daerah	15 Dokumen	232.968.066	500.000.000	Meningkatkan Sumber Daya Manusia Yang Berkualitas Dan Berdaya Saing
1	01	01	2.01	02	Koordinasi dan Penyusunan Dokumen RKA-SKPD	Peningkatan kualitas hidup dan kapasitas sumber daya manusia, terutama dalam bidang kesehatan, pendidikan, kebudayaan dan keagamaan	1.2.1. Meningkatkan kualitas penyelenggaraan pemerintahan	Kab. Kampar, Semua Kecamatan, Semua Kelurahan	Persentase Cakupan Layanan Penunjang Urusan Pemerintah Daerah Kabupaten	100 Persen	Jumlah dokumen yang dihasilkan	4 Dokumen	Tersedianya Dokumen Perencanaan, Penganggaran, dan Evaluasi Kinerja Perangkat Daerah	15 Dokumen	100.000.000	250.000.000	Meningkatkan Sumber Daya Manusia Yang Berkualitas Dan Berdaya Saing
1	01	01	2.01	07	Evaluasi Kinerja Perangkat Daerah	Peningkatan kualitas hidup dan kapasitas sumber daya manusia, terutama dalam bidang kesehatan, pendidikan, kebudayaan dan keagamaan	1.2.1. Meningkatkan kualitas penyelenggaraan pemerintahan	Kab. Kampar, Semua Kecamatan, Semua Kelurahan	Persentase Cakupan Layanan Penunjang Urusan Pemerintah Daerah Kabupaten	100 Persen	Jumlah dokumen yang dihasilkan	4 Dokumen	Tersedianya Dokumen Perencanaan, Penganggaran, dan Evaluasi Kinerja Perangkat Daerah	15 Dokumen	200.000.000	700.000.000	Meningkatkan Sumber Daya Manusia Yang Berkualitas Dan Berdaya Saing
1	01	01	2.02		Administrasi Keuangan Perangkat Daerah						440.008.334.210	620.114.170.244					
1	01	01	2.02	01	Penyediaan Gaji dan Tunjangan ASN	Peningkatan kualitas hidup dan kapasitas sumber daya manusia, terutama dalam bidang kesehatan, pendidikan, kebudayaan dan keagamaan	1.2.1. Meningkatkan kualitas penyelenggaraan pemerintahan	Kab. Kampar, Semua Kecamatan, Semua Kelurahan	Persentase Cakupan Layanan Penunjang Urusan Pemerintah Daerah Kabupaten	100 Persen	Tersedianya Gaji dan Tunjangan ASN Dinas DIKPORA dan Guru ASN Kab. Kampar	12 Bulan	Tersedianya Dokumen administrasi keuangan dinas dikpora	4 Dokumen	439.888.334.590	619.910.788.481	Meningkatkan Sumber Daya Manusia Yang Berkualitas Dan Berdaya Saing

RKPD KABUPATEN KAMPAR TAHUN 2022

Kode	Urusan/ Bidang Urusan Pemerintahan Daerah Dan Program/ Kegiatan	Prioritas Daerah	Sasaran Daerah	Lokasi	Indikator Kinerja						Pagu Indikatif (Rp.)	Prakiraan Maju (Rp.)	Keterangan Prioritas Pembangunan Nasional	
					Capaian Program		Keluaran Sub Kegiatan		Hasil Kegiatan					
					Tolok Ukur	Target	Tolok Ukur	Target	Tolok Ukur	Target				
1.01.01.2.02.03	Pelaksanaan Penatausahaan dan Pengujian/Verifikasi Keuangan SKPD		Peningkatan kualitas hidup dan kapasitas sumber daya manusia, terutama dalam bidang kesehatan, pendidikan, kebudayaan dan keagamaan	1.2.1. Meningkatkan kualitas penyelenggaraan pemerintahan	Kab. Kampar, Semua Kecamatan, Semua Kelurahan	Persentase Cakupan Layanan Penunjang Urusan Pemerintah Daerah Kabupaten	100 Persen	Terlaksananya Kegiatan Verifikasi Keuangan DIKPORA	12 Bulan	Tersedianya Dokumen administrasi keuangan dinas dikpora	4 Dokumen	55.000.000	38.382.143	Meningkatkan Sumber Daya Manusia Yang Berkualitas Dan Berdaya Saing
1.01.01.2.02.05	Koordinasi dan Penyusunan Laporan Keuangan Akhir Tahun SKPD		Peningkatan kualitas hidup dan kapasitas sumber daya manusia, terutama dalam bidang kesehatan, pendidikan, kebudayaan dan keagamaan	1.2.1. Meningkatkan kualitas penyelenggaraan pemerintahan	Kab. Kampar, Semua Kecamatan, Semua Kelurahan	Persentase Cakupan Layanan Penunjang Urusan Pemerintah Daerah Kabupaten	100 Persen	Jumlah dokumen yang dihasilkan	1 Dokumen	Tersedianya Dokumen administrasi keuangan dinas dikpora	4 Dokumen	7.499.887	7.499.887	Meningkatkan Sumber Daya Manusia Yang Berkualitas Dan Berdaya Saing
1.01.01.2.02.06	Pengelolaan dan Penyusunan Bahan Tanggapan Pemeriksaan		Peningkatan kualitas hidup dan kapasitas sumber daya manusia, terutama dalam bidang kesehatan, pendidikan, kebudayaan dan keagamaan	1.2.1. Meningkatkan kualitas penyelenggaraan pemerintahan	Kab. Kampar, Semua Kecamatan, Semua Kelurahan	Persentase Cakupan Layanan Penunjang Urusan Pemerintah Daerah Kabupaten	100 Persen	Penyusunan Bahan tanggapan Pemeriksaan	1 Dokumen	Tersedianya Dokumen administrasi keuangan dinas dikpora	4 Dokumen	50.000.000	150.000.000	Meningkatkan Sumber Daya Manusia Yang Berkualitas Dan Berdaya Saing
1.01.01.2.02.07	Koordinasi dan Penyusunan Laporan Keuangan Bulanan/Triwulanan/Semestrian SKPD		Peningkatan kualitas hidup dan kapasitas sumber daya manusia, terutama dalam bidang kesehatan, pendidikan, kebudayaan dan keagamaan	1.2.1. Meningkatkan kualitas penyelenggaraan pemerintahan	Kab. Kampar, Semua Kecamatan, Semua Kelurahan	Persentase Cakupan Layanan Penunjang Urusan Pemerintah Daerah Kabupaten	100 Persen	Jumlah dokumen yang dihasilkan	1 Dokumen	Tersedianya Dokumen administrasi keuangan dinas dikpora	4 Dokumen	7.499.733	7.499.733	Meningkatkan Sumber Daya Manusia Yang Berkualitas Dan Berdaya Saing
1.01.01.2.05	Administrasi Kepegawaian Perangkat Daerah											100.000.000	440.000.000	
1.01.01.2.05.05	Monitoring, Evaluasi, dan Penilaian Kinerja Pegawai		Peningkatan kualitas hidup dan kapasitas sumber daya manusia, terutama dalam bidang kesehatan, pendidikan, kebudayaan dan keagamaan	1.2.1. Meningkatkan kualitas penyelenggaraan pemerintahan	Kab. Kampar, Semua Kecamatan, Semua Kelurahan	Persentase Cakupan Layanan Penunjang Urusan Pemerintah Daerah Kabupaten	100 Persen	Jumlah Lembaga Sekolah dan Instansi Pemerintahan	21 Kecamatan	Peningkatan administrasi kepegawaian dinas dikpora	12 Bulan	100.000.000	440.000.000	Meningkatkan Sumber Daya Manusia Yang Berkualitas Dan Berdaya Saing
1.01.01.2.06	Administrasi Umum Perangkat Daerah											860.950.107	1.808.634.595	
1.01.01.2.06.01	Penyediaan Komponen Instalasi Listrik/Penerangan Bangunan Kantor		Peningkatan kualitas hidup dan kapasitas sumber daya manusia, terutama dalam bidang kesehatan, pendidikan, kebudayaan dan keagamaan	1.2.1. Meningkatkan kualitas penyelenggaraan pemerintahan	Kab. Kampar, Semua Kecamatan, Semua Kelurahan	Persentase Cakupan Layanan Penunjang Urusan Pemerintah Daerah Kabupaten	100 Persen	Jumlah komponen instalasi listrik/penerangan yang disediakan (8 sd 18 Jenis)	12 Bulan	Tersedianya Jasa Administrasi Umum Perangkat Daerah	12 Bulan	65.000.000	58.254.146	Meningkatkan Sumber Daya Manusia Yang Berkualitas Dan Berdaya Saing

RKPD KABUPATEN KAMPAR TAHUN 2022

Kode	Urusan/ Bidang Urusan Pemerintahan Daerah Dan Program/ Kegiatan	Prioritas Daerah	Sasaran Daerah	Lokasi	Indikator Kinerja						Pagu Indikatif (Rp.)	Prakiraan Maju (Rp.)	Keterangan Prioritas Pembangunan Nasional	
					Capaian Program		Keluaran Sub Kegiatan		Hasil Kegiatan					
					Tolok Ukur	Target	Tolok Ukur	Target	Tolok Ukur	Target				
1 01 01 2.06 04	Penyediaan Bahan Logistik Kantor		Peningkatan kualitas hidup dan kapasitas sumber daya manusia, terutama dalam bidang kesehatan, pendidikan, kebudayaan dan keagamaan	1.2.1. Meningkatkan kualitas penyelenggaraan pemerintahan	Kab. Kampar, Semua Kecamatan, Semua Kelurahan	Persentase Cakupan Layanan Penunjang Urusan Pemerintah Daerah Kabupaten	100 Persen	Terlaksananya Pengadaan Makan dan Minum Rapat (7 sd 12 Jenis)	12 Bulan	Tersedianya Jasa Administrasi Umum Perangkat Daerah	12 Bulan	150.133.320	150.133.320	Meningkatkan Sumber Daya Manusia Yang Berkualitas Dan Berdaya Saing
1 01 01 2.06 05	Penyediaan Barang Cetak dan Penggandaan		Peningkatan kualitas hidup dan kapasitas sumber daya manusia, terutama dalam bidang kesehatan, pendidikan, kebudayaan dan keagamaan	1.2.1. Meningkatkan kualitas penyelenggaraan pemerintahan	Kab. Kampar, Semua Kecamatan, Semua Kelurahan	Persentase Cakupan Layanan Penunjang Urusan Pemerintah Daerah Kabupaten	100 Persen	Jumlah barang dicetak dan digandakan (11 sd 14 Jenis Dokumen)	12 Bulan	Tersedianya Jasa Administrasi Umum Perangkat Daerah	12 Bulan	51.584.560	250.000.000	Meningkatkan Sumber Daya Manusia Yang Berkualitas Dan Berdaya Saing
1 01 01 2.06 06	Penyediaan Bahan Bacaan dan Peraturan Perundang- undangan		Peningkatan kualitas hidup dan kapasitas sumber daya manusia, terutama dalam bidang kesehatan, pendidikan, kebudayaan dan keagamaan	1.2.1. Meningkatkan kualitas penyelenggaraan pemerintahan	Kab. Kampar, Semua Kecamatan, Semua Kelurahan	Persentase Cakupan Layanan Penunjang Urusan Pemerintah Daerah Kabupaten	100 Persen	Tersedianya Bahan bacaan dan Peraturan Perundang- undangan Kantor DIKPORA	12 Bulan	Tersedianya Jasa Administrasi Umum Perangkat Daerah	12 Bulan	55.000.000	100.000.000	Meningkatkan Sumber Daya Manusia Yang Berkualitas Dan Berdaya Saing
1 01 01 2.06 09	Penyelenggaraan Rapat Koordinasi dan Konsultasi SKPD		Peningkatan kualitas hidup dan kapasitas sumber daya manusia, terutama dalam bidang kesehatan, pendidikan, kebudayaan dan keagamaan	1.2.1. Meningkatkan kualitas penyelenggaraan pemerintahan	Kab. Kampar, Semua Kecamatan, Semua Kelurahan	Persentase Cakupan Layanan Penunjang Urusan Pemerintah Daerah Kabupaten	100 Persen	Jumlah Instansi/Lembaga Pemerintahan dengan Tujuan koordinasi dan Konsultasi	12 Bulan	Tersedianya Jasa Administrasi Umum Perangkat Daerah	12 Bulan	200.247.129	400.247.129	Meningkatkan Sumber Daya Manusia Yang Berkualitas Dan Berdaya Saing
1 01 01 2.06 11	Dukungan Pelaksanaan Sistem Pemerintahan Berbasis Elektronik pada SKPD		Peningkatan kualitas hidup dan kapasitas sumber daya manusia, terutama dalam bidang kesehatan, pendidikan, kebudayaan dan keagamaan	1.2.1. Meningkatkan kualitas penyelenggaraan pemerintahan	Kab. Kampar, Semua Kecamatan, Semua Kelurahan	Persentase Cakupan Layanan Penunjang Urusan Pemerintah Daerah Kabupaten	100 Persen	Jumlah dokumen yang dihasilkan	6 Dokumen	Tersedianya Jasa Administrasi Umum Perangkat Daerah	12 Bulan	338.985.098	850.000.000	Meningkatkan Sumber Daya Manusia Yang Berkualitas Dan Berdaya Saing
1 01 01 2.07	Pengadaan Barang Milik Daerah Penunjang Urusan Pemerintah Daerah											500.000.000	1.350.790.000	
1 01 01 2.07 02	Pengadaan Kendaraan Dinas Operasional atau Lapangan		Peningkatan kualitas hidup dan kapasitas sumber daya manusia, terutama dalam bidang kesehatan, pendidikan, kebudayaan dan keagamaan	1.2.1. Meningkatkan kualitas penyelenggaraan pemerintahan	Kab. Kampar, Semua Kecamatan, Semua Kelurahan	Persentase Cakupan Layanan Penunjang Urusan Pemerintah Daerah Kabupaten	100 Persen	Jumlah Pengadaan Kendaraan bermotor	7 Unit	Peningkatan sarana dan prasarana dinas dikpora	100 %	150.000.000	450.790.000	Meningkatkan Sumber Daya Manusia Yang Berkualitas Dan Berdaya Saing

Kode	Urusan/ Bidang Urusan Pemerintahan Daerah Dan Program/ Kegiatan	Prioritas Daerah	Sasaran Daerah	Lokasi	Indikator Kinerja						Pagu Indikatif (Rp.)	Prakiraan Maju (Rp.)	Keterangan Prioritas Pembangunan Nasional
					Capaian Program		Keluaran Sub Kegiatan		Hasil Kegiatan				
					Tolok Ukur	Target	Tolok Ukur	Target	Tolok Ukur	Target			
1 01 01 2.07 09	Pengadaan Gedung Kantor atau Bangunan Lainnya		1.2.1. Meningkatnya kualitas penyelenggaraan pemerintahan	Kab. Kampar, Semua Kecamatan, Semua Kelurahan	Persentase Cakupan Layanan Penunjang Urusan Pemerintah Daerah Kabupaten	100 Persen	Jumlah Pekerjaan Pembangunan Sarana dan Prasarana Gedung Kantor	3 Paket	Peningkatan sarana dan prasarana dinas dikpora	100 %	350.000.000	900.000.000	Meningkatkan Sumber Daya Manusia Yang Berkualitas Dan Berdaya Saing
1 01 01 2.08	Penyediaan Jasa Penunjang Urusan Pemerintahan Daerah									3.299.975.846	4.198.731.420		
1 01 01 2.08 02	Penyediaan Jasa Komunikasi, Sumber Daya Air dan Listrik		1.2.1. Meningkatnya kualitas penyelenggaraan pemerintahan	Kab. Kampar, Semua Kecamatan, Semua Kelurahan	Persentase Cakupan Layanan Penunjang Urusan Pemerintah Daerah Kabupaten	100 Persen	Terwujudnya jasa komunikasi, sumber daya air, listrik, faximili dan internet (24 Gedung)	12 Bulan	Tersedianya Jasa penunjang perkantoran dikpora	12 Bulan	369.095.846	310.841.700	Meningkatkan Sumber Daya Manusia Yang Berkualitas Dan Berdaya Saing
1 01 01 2.08 03	Penyediaan Jasa Peralatan dan Perlengkapan Kantor		1.2.1. Meningkatnya kualitas penyelenggaraan pemerintahan	Kab. Kampar, Semua Kecamatan, Semua Kelurahan	Persentase Cakupan Layanan Penunjang Urusan Pemerintah Daerah Kabupaten	100 Persen	Terlaksananya Pemeliharaan dan Perbaikan Peralatan Perkantoran	12 Bulan	Tersedianya Jasa penunjang perkantoran dikpora	12 Bulan	75.000.000	1.000.000.000	Meningkatkan Sumber Daya Manusia Yang Berkualitas Dan Berdaya Saing
1 01 01 2.08 04	Penyediaan Jasa Pelayanan Umum Kantor		1.2.1. Meningkatnya kualitas penyelenggaraan pemerintahan	Kab. Kampar, Semua Kecamatan, Semua Kelurahan	Persentase Cakupan Layanan Penunjang Urusan Pemerintah Daerah Kabupaten	100 Persen	Jumlah Tenaga Adm. Kantor, Terjaganya Keamanan Kantor Dinas DIKPORA, Venuet Olahraga, Gedung Guru dan UPT DIKPORA dan Terselenggaranya Jasa Kebersihan Kantor dan Venuet	12 Bulan	Tersedianya Jasa penunjang perkantoran dikpora	12 Bulan	2.855.880.000	2.887.889.720	Meningkatkan Sumber Daya Manusia Yang Berkualitas Dan Berdaya Saing
1 01 01 2.09	Pemeliharaan Barang Milik Daerah Penunjang Urusan Pemerintahan Daerah									290.703.077	1.175.000.000		
1 01 01 2.09 02	Penyediaan Jasa Pemeliharaan, Biaya Pemeliharaan, Pajak, dan Perizinan Kendaraan Dinas Operasional atau Lapangan		1.2.1. Meningkatnya kualitas penyelenggaraan pemerintahan	Kab. Kampar, Semua Kecamatan, Semua Kelurahan	Persentase Cakupan Layanan Penunjang Urusan Pemerintah Daerah Kabupaten	100 Persen	Jumlah Kendaraan Dinas/Operasiona	11 Unit	Peningkatan sarana dan prasarana dinas dikpora	100 Persentase	140.703.077	350.000.000	Meningkatkan Sumber Daya Manusia Yang Berkualitas Dan Berdaya Saing
1 01 01 2.09 09	Pemeliharaan/Rehabilitasi Gedung Kantor dan Bangunan Lainnya		1.2.1. Meningkatnya kualitas penyelenggaraan pemerintahan	Kab. Kampar, Semua Kecamatan, Semua Kelurahan	Persentase Cakupan Layanan Penunjang Urusan Pemerintah Daerah Kabupaten	100 Persen	Jumlah Perbaikan Gedung kantor	3 Paket	Peningkatan sarana dan prasarana dinas dikpora	100 Persentase	150.000.000	825.000.000	Meningkatkan Sumber Daya Manusia Yang Berkualitas Dan Berdaya Saing

Kode	Urusan/ Bidang Urusan Pemerintahan Daerah Dan Program/ Kegiatan	Prioritas Daerah	Sasaran Daerah	Lokasi	Indikator Kinerja						Pagu Indikatif (Rp.)	Prakiraan Maju (Rp.)	Keterangan Prioritas Pembangunan Nasional	
					Capaian Program		Keluaran Sub Kegiatan		Hasil Kegiatan					
					Tolok Ukur	Target	Tolok Ukur	Target	Tolok Ukur	Target				
1 01 02	PROGRAM PENGELOLAAN PENDIDIKAN										70.577.023.445	206.883.524.223		
1 01 02 2.01	Pengelolaan Pendidikan Sekolah Dasar										34.768.027.445	127.057.288.112		
1 01 02 2.01 02	Penambahan Ruang Kelas Baru		Peningkatan kualitas hidup dan kapasitas sumber daya manusia, terutama dalam bidang kesehatan, pendidikan, kebudayaan dan keagamaan	1.1.1. Meningkatnya Kualitas Pelayanan Pendidikan	Kab. Kampar, Semua Kecamatan, Semua Kelurahan	Rata-rata Lama Sekolah	10,25 Tahun	Jumlah Ruang Kelas yang di Bangun	97 Ruang	Tercapainya APK SD	99 Persentase	1.272.663.445	68.494.096.601	Meningkatkan Sumber Daya Manusia Yang Berkualitas Dan Berdaya Saing
1 01 02 2.01 03	Pembangunan Ruang Guru/Kepala Sekolah/TU		Peningkatan kualitas hidup dan kapasitas sumber daya manusia, terutama dalam bidang kesehatan, pendidikan, kebudayaan dan keagamaan	1.1.1. Meningkatnya Kualitas Pelayanan Pendidikan	Kab. Kampar, Semua Kecamatan, Semua Kelurahan	Rata-rata Lama Sekolah	10,25 Tahun	Jumlah Ruang Guru/Kepala Sekolah/TU yang di Bangun	6 Ruang	Tercapainya APK SD	99 Persentase	210.000.000	1.500.000.000	Meningkatkan Sumber Daya Manusia Yang Berkualitas Dan Berdaya Saing
1 01 02 2.01 04	Pembangunan Ruang Unit Kesehatan Sekolah		Peningkatan kualitas hidup dan kapasitas sumber daya manusia, terutama dalam bidang kesehatan, pendidikan, kebudayaan dan keagamaan	1.1.1. Meningkatnya Kualitas Pelayanan Pendidikan	Kab. Kampar, Semua Kecamatan, Semua Kelurahan	Rata-rata Lama Sekolah	10,25 Tahun	Jumlah Ruang UKS yang dibangun	8 Ruang	Tercapainya APK SD	99 Persentase	210.000.000	1.470.000.000	Meningkatkan Sumber Daya Manusia Yang Berkualitas Dan Berdaya Saing
1 01 02 2.01 05	Pembangunan Perpustakaan Sekolah		Peningkatan kualitas hidup dan kapasitas sumber daya manusia, terutama dalam bidang kesehatan, pendidikan, kebudayaan dan keagamaan	1.1.1. Meningkatnya Kualitas Pelayanan Pendidikan	Kab. Kampar, Semua Kecamatan, Semua Kelurahan	Rata-rata Lama Sekolah	10,25 Tahun	Jumlah Ruang Pustaka yang dibangun	20 Ruang	Tercapainya APK SD	99 Persentase	210.000.000	750.000.000	Meningkatkan Sumber Daya Manusia Yang Berkualitas Dan Berdaya Saing
1 01 02 2.01 06	Pembangunan Sarana, Prasarana dan Utilitas Sekolah		Peningkatan kualitas hidup dan kapasitas sumber daya manusia, terutama dalam bidang kesehatan, pendidikan, kebudayaan dan keagamaan	1.1.1. Meningkatnya Kualitas Pelayanan Pendidikan	Kab. Kampar, Semua Kecamatan, Semua Kelurahan	Rata-rata Lama Sekolah	10,25 Tahun	Jumlah taman, lapangan upacara dan fasilitas parkir Sekolah yang Dibangun	60 Sekolah	Tercapainya APK SD	99 Persentase	2.000.000.000	12.333.713.082	Meningkatkan Sumber Daya Manusia Yang Berkualitas Dan Berdaya Saing

Kode	Urusan/ Bidang Urusan Pemerintahan Daerah Dan Program/ Kegiatan	Prioritas Daerah	Sasaran Daerah	Lokasi	Indikator Kinerja						Pagu Indikatif (Rp.)	Prakiraan Maju (Rp.)	Keterangan Prioritas Pembangunan Nasional
					Capaian Program		Keluaran Sub Kegiatan		Hasil Kegiatan				
					Tolok Ukur	Target	Tolok Ukur	Target	Tolok Ukur	Target			
1.01.02.2.01.08	Rehabilitasi Sedang/Berat Ruang Kelas		1.1.1. Meningkatnya Kualitas Pelayanan Pendidikan	Kab. Kampar, Semua Kecamatan, Semua Kelurahan	Rata-rata Lama Sekolah	10,25 Tahun	Jumlah ruang Kelas Sekolah yang direhab	22 Sekolah	Tercapainya APK SD	99 Persentase	210.000.000	2.542.125.901	Meningkatkan Sumber Daya Manusia Yang Berkualitas Dan Berdaya Saing
1.01.02.2.01.14	Pengadaan Mebel Sekolah		1.1.1. Meningkatnya Kualitas Pelayanan Pendidikan	Kab. Kampar, Semua Kecamatan, Semua Kelurahan	Rata-rata Lama Sekolah	10,25 Tahun	Terpenuhinya kebutuhan mebelair Sekolah	57 Sekolah	Tercapainya APK SD	99 Persentase	2.567.862.000	3.980.595.949	Meningkatkan Sumber Daya Manusia Yang Berkualitas Dan Berdaya Saing
1.01.02.2.01.17	Pengadaan Perlengkapan Siswa		1.1.1. Meningkatnya Kualitas Pelayanan Pendidikan	Kab. Kampar, Semua Kecamatan, Semua Kelurahan	Rata-rata Lama Sekolah	10,25 Tahun	jumlah Pengadaan Perlengkapan siswa	10 Paket	Tercapainya APK SD	99 Persentase	3.100.000.000	2.000.000.000	Meningkatkan Sumber Daya Manusia Yang Berkualitas Dan Berdaya Saing
1.01.02.2.01.22	Pengadaan Alat Praktik dan Peraga Siswa		1.1.1. Meningkatnya Kualitas Pelayanan Pendidikan	Kab. Kampar, Semua Kecamatan, Semua Kelurahan	Rata-rata Lama Sekolah	10,25 Tahun	Jumlah Paket Pengadaan	10 Paket	Tercapainya APK SD	99 Persentase	200.000.000	0	Meningkatkan Sumber Daya Manusia Yang Berkualitas Dan Berdaya Saing
1.01.02.2.01.23	Penyelenggaraan Proses Belajar dan Ujian bagi Peserta Didik		1.1.1. Meningkatnya Kualitas Pelayanan Pendidikan	Kab. Kampar, Semua Kecamatan, Semua Kelurahan	Rata-rata Lama Sekolah	10,25 Tahun	Jumlah Siswa Peserta US SD/MI	17511 Siswa	Tercapainya APK SD	99 Persentase	75.000.000	385.441.313	Meningkatkan Sumber Daya Manusia Yang Berkualitas Dan Berdaya Saing
1.01.02.2.01.24	Penyiapan dan Tindak Lanjut Evaluasi Satuan Pendidikan Dasar		1.1.1. Meningkatnya Kualitas Pelayanan Pendidikan	Kab. Kampar, Semua Kecamatan, Semua Kelurahan	Rata-rata Lama Sekolah	10,25 Tahun	Jumlah Kelompok Kerja Guru (KKG)	94 KKG	Tercapainya APK SD	99 Persentase	75.000.000	550.000.000	Meningkatkan Sumber Daya Manusia Yang Berkualitas Dan Berdaya Saing

Kode	Urusan/ Bidang Urusan Pemerintahan Daerah Dan Program/ Kegiatan	Prioritas Daerah	Sasaran Daerah	Lokasi	Indikator Kinerja						Pagu Indikatif (Rp.)	Prakiraan Maju (Rp.)	Keterangan Prioritas Pembangunan Nasional
					Capaian Program		Keluaran Sub Kegiatan		Hasil Kegiatan				
					Tolok Ukur	Target	Tolok Ukur	Target	Tolok Ukur	Target			
1 01 02 2.01 25	Pembinaan Minat, Bakat dan Kreativitas Siswa		1.1.1. Meningkatnya Kualitas Pelayanan Pendidikan	Kab. Kampar, Semua Kecamatan, Semua Kelurahan	Rata-rata Lama Sekolah	10,25 Tahun	Siswa SD Yang Mengikuti Kompetisi Olahraga Siswa Nasional (KOSN), Festival Lomba Seni Siswa Nasional (FLS2N) SD Tingkat Kabupaten	252 Siswa	Tercapainya APK SD	99 Persentase	75.000.000	558.313.666	Meningkatkan Sumber Daya Manusia Yang Berkualitas Dan Berdaya Saing
1 01 02 2.01 26	Penyediaan Pendidik dan Tenaga Kependidikan bagi Satuan Pendidikan Sekolah Dasar		1.1.1. Meningkatnya Kualitas Pelayanan Pendidikan	Kab. Kampar, Semua Kecamatan, Semua Kelurahan	Rata-rata Lama Sekolah	10,25 Tahun	Jumlah Guru THL/TK, Guru Komite, Daerah, Operator Sekolah dan Guru Daerah Sulit dan Guru Terpadu SD	12 Bulan	Tercapainya APK SD	99 Persentase	24.177.502.000	29.288.001.600	Meningkatkan Sumber Daya Manusia Yang Berkualitas Dan Berdaya Saing
1 01 02 2.01 27	Pengembangan Karir Pendidik dan Tenaga Kependidikan pada Satuan Pendidikan Sekolah Dasar		1.1.1. Meningkatnya Kualitas Pelayanan Pendidikan	Semua Kabupaten/Kota, Semua Kecamatan, Semua Kelurahan	Rata-rata Lama Sekolah	10,25 Tahun	Jumlah Calon Kepala Sekolah dan Calon Pengawas Sekolah untuk mengikuti Diklat dan Jumlah Guru PNS yang mendapatkan Penilaian Angka Kredit (PAK)	90 Peserta	Tercapainya APK SD	99 Persentase	75.000.000	1.760.000.000	Meningkatkan Sumber Daya Manusia Yang Berkualitas Dan Berdaya Saing
1 01 02 2.01 28	Pembinaan Kelembagaan dan Manajemen Sekolah		1.1.1. Meningkatnya Kualitas Pelayanan Pendidikan	Kab. Kampar, Semua Kecamatan, Semua Kelurahan	Rata-rata Lama Sekolah	10,25 Tahun	Jumlah SD/SMP Negeri yang belum diakreditasi dan yang sudah berakhir masa Akreditasinya	240 sekolah	Tercapainya APK SD	99 Persentase	65.000.000	385.000.000	Meningkatkan Sumber Daya Manusia Yang Berkualitas Dan Berdaya Saing
1 01 02 2.01 29	Pengelolaan Dana BOS Sekolah Dasar		1.1.1. Meningkatnya Kualitas Pelayanan Pendidikan	Kab. Kampar, Semua Kecamatan, Semua Kelurahan	Rata-rata Lama Sekolah	10,25 Tahun	Jumlah Sekolah Yang Mendapatkan Bantuan BOS Pusat Jenjang SD dan SMP	650 Sekolah	Tercapainya APK SD	99 Persentase	35.000.000	60.000.000	Meningkatkan Sumber Daya Manusia Yang Berkualitas Dan Berdaya Saing
1 01 02 2.01 31	Pembangunan Laboratorium Sekolah Dasar		1.1.1. Meningkatnya Kualitas Pelayanan Pendidikan	Kab. Kampar, Semua Kecamatan, Semua Kelurahan	Rata-rata Lama Sekolah	10,25 Tahun	Jumlah Ruang Labor yang dibangun	10 Unit	Tercapainya APK SD	99 Persentase	210.000.000	1.000.000.000	Meningkatkan Sumber Daya Manusia Yang Berkualitas Dan Berdaya Saing

RKPD KABUPATEN KAMPAR TAHUN 2022

Kode	Urusan/ Bidang Urusan Pemerintahan Daerah Dan Program/ Kegiatan	Prioritas Daerah	Sasaran Daerah	Lokasi	Indikator Kinerja						Pagu Indikatif (Rp.)	Prakiraan Maju (Rp.)	Keterangan Prioritas Pembangunan Nasional	
					Capaian Program		Keluaran Sub Kegiatan		Hasil Kegiatan					
					Tolok Ukur	Target	Tolok Ukur	Target	Tolok Ukur	Target				
1 01 02 2.02	Pengelolaan Pendidikan		Sekolah Menengah Pertama								34.188.996.000	59.107.022.372		
1 01 02 2.02 02	Penambahan Ruang Kelas Baru		Peningkatan kualitas hidup dan kapasitas sumber daya manusia, terutama dalam bidang kesehatan, pendidikan, kebudayaan dan keagamaan	1.1.1. Meningkatnya Kualitas Pelayanan Pendidikan	Kab. Kampar, Semua Kecamatan, Semua Kelurahan	Rata-rata Lama Sekolah	10,25 Tahun	Jumlah Ruang kelas yang dibangun	20 Lokal	Tercapainya APK SMP	85 Persentase	210.000.000	3.500.000.000	Meningkatkan Sumber Daya Manusia Yang Berkualitas Dan Berdaya Saing
1 01 02 2.02 04	Pembangunan Ruang Unit Kesehatan Sekolah		Peningkatan kualitas hidup dan kapasitas sumber daya manusia, terutama dalam bidang kesehatan, pendidikan, kebudayaan dan keagamaan	1.1.1. Meningkatnya Kualitas Pelayanan Pendidikan	Kab. Kampar, Semua Kecamatan, Semua Kelurahan	Rata-rata Lama Sekolah	10,25 Tahun	Jumlah Ruang dibangun	10 unit	Tercapainya APK SMP	85 Persentase	210.000.000	900.000.000	Meningkatkan Sumber Daya Manusia Yang Berkualitas Dan Berdaya Saing
1 01 02 2.02 05	Pembangunan Perpustakaan Sekolah		Peningkatan kualitas hidup dan kapasitas sumber daya manusia, terutama dalam bidang kesehatan, pendidikan, kebudayaan dan keagamaan	1.1.1. Meningkatnya Kualitas Pelayanan Pendidikan	Kab. Kampar, Semua Kecamatan, Semua Kelurahan	Rata-rata Lama Sekolah	10,25 Tahun	Jumlah Ruang dibangun	10 Unit	Tercapainya APK SMP	85 Persentase	210.000.000	2.000.000.000	Meningkatkan Sumber Daya Manusia Yang Berkualitas Dan Berdaya Saing
1 01 02 2.02 06	Pembangunan Laboratorium		Peningkatan kualitas hidup dan kapasitas sumber daya manusia, terutama dalam bidang kesehatan, pendidikan, kebudayaan dan keagamaan	1.1.1. Meningkatnya Kualitas Pelayanan Pendidikan	Kab. Kampar, Semua Kecamatan, Semua Kelurahan	Rata-rata Lama Sekolah	10,25 Tahun	Jumlah ruang dibangun	10 Unit	Tercapainya APK SMP	85 Persentase	210.000.000	900.000.000	Meningkatkan Sumber Daya Manusia Yang Berkualitas Dan Berdaya Saing
1 01 02 2.02 14	Rehabilitasi Sedang/Berat Ruang Kelas Sekolah		Peningkatan kualitas hidup dan kapasitas sumber daya manusia, terutama dalam bidang kesehatan, pendidikan, kebudayaan dan keagamaan	1.1.1. Meningkatnya Kualitas Pelayanan Pendidikan	Kab. Kampar, Semua Kecamatan, Semua Kelurahan	Rata-rata Lama Sekolah	10,25 Tahun	Jumlah Ruang di rehab	20 Ruang	Tercapainya APK SMP	85 Persentase	210.000.000	2.500.000.000	Meningkatkan Sumber Daya Manusia Yang Berkualitas Dan Berdaya Saing

RKPD KABUPATEN KAMPAR TAHUN 2022

Kode	Urusan/ Bidang Urusan Pemerintahan Daerah Dan Program/ Kegiatan	Prioritas Daerah	Sasaran Daerah	Lokasi	Indikator Kinerja						Pagu Indikatif (Rp.)	Prakiraan Maju (Rp.)	Keterangan Prioritas Pembangunan Nasional
					Capaian Program		Keluaran Sub Kegiatan		Hasil Kegiatan				
					Tolok Ukur	Target	Tolok Ukur	Target	Tolok Ukur	Target			
1.01.02.2.02.25	Pengadaan Mebel Sekolah		1.1.1. Meningkatnya Kualitas Pelayanan Pendidikan		Rata-rata Lama Sekolah	10,25 Tahun	Tersedianya Mobiler Siswa SMP	46 Ruang	Tercapainya APK SMP	85 Persentase	280.000.000	3.500.000.000	Meningkatkan Sumber Daya Manusia Yang Berkualitas Dan Berdaya Saing
1.01.02.2.02.28	Pengadaan Perlengkapan Siswa		1.1.1. Meningkatnya Kualitas Pelayanan Pendidikan	Kab. Kampar, Semua Kecamatan, Semua Kelurahan	Rata-rata Lama Sekolah	10,25 Tahun	Jumlah Pengadaan Perlengkapan siswa	10 Paket	Tercapainya APK SMP	85 Persentase	1.000.000.000	2.000.000.000	Meningkatkan Sumber Daya Manusia Yang Berkualitas Dan Berdaya Saing
1.01.02.2.02.35	Pengadaan Alat Praktik dan Peraga Siswa		1.1.1. Meningkatnya Kualitas Pelayanan Pendidikan	Kab. Kampar, Semua Kecamatan, Semua Kelurahan	Rata-rata Lama Sekolah	10,25 Tahun	Jumlah pengadaan alat peraktek/peraga Sekolah	5800 Siswa	Tercapainya APK SMP	85 Persentase	200.000.000	6.562.667.262	Meningkatkan Sumber Daya Manusia Yang Berkualitas Dan Berdaya Saing
1.01.02.2.02.36	Penyelenggaraan Proses Belajar dan Ujian bagi Peserta Didik		1.1.1. Meningkatnya Kualitas Pelayanan Pendidikan	Kab. Kampar, Semua Kecamatan, Semua Kelurahan	Rata-rata Lama Sekolah	10,25 Tahun	Jumlah Siswa Peserta US SMP/MTs	14713 Siswa	Tercapain ya APK SMP	85 Persentase	150.000.000	270.489.489	Meningkatkan Sumber Daya Manusia Yang Berkualitas Dan Berdaya Saing
1.01.02.2.02.37	Penyiapan dan Tindak Lanjut Evaluasi Satuan Pendidikan Sekolah Menengah Pertama		1.1.1. Meningkatnya Kualitas Pelayanan Pendidikan	Semua Kabupaten/Kota, Semua Kecamatan, Semua Kelurahan	Rata-rata Lama Sekolah	10,25 Tahun	Jumlah MGMP SMP	110 MGMP	Tercapain ya APK SMP	85 Persentase	100.000.000	330.000.000	Meningkatkan Sumber Daya Manusia Yang Berkualitas Dan Berdaya Saing
1.01.02.2.02.38	Pembinaan Minat, Bakat dan Kreativitas Siswa		1.1.1. Meningkatnya Kualitas Pelayanan Pendidikan	Kab. Kampar, Semua Kecamatan, Semua Kelurahan	Rata-rata Lama Sekolah	10,25 Tahun	Siswa SMP Yang Mengikuti Kompetisi Olahraga Siswa Nasional (KOSN), Festival Lomba Seni Siswa Nasional (FLS2N) SMP Tingkat Kabupaten	210 Siswa	Tercapain ya APK SMP	85 Persentase	150.000.000	508.751.221	Meningkatkan Sumber Daya Manusia Yang Berkualitas Dan Berdaya Saing

Kode	Urusan/ Bidang Urusan Pemerintahan Daerah Dan Program/ Kegiatan	Prioritas Daerah	Sasaran Daerah	Lokasi	Indikator Kinerja						Pagu Indikatif (Rp.)	Prakiraan Maju (Rp.)	Keterangan Prioritas Pembangunan Nasional
					Capaian Program		Keluaran Sub Kegiatan		Hasil Kegiatan				
					Tolok Ukur	Target	Tolok Ukur	Target	Tolok Ukur	Target			
1 01 02 2.02 39	Penyediaan Pendidik dan Tenaga Kependidikan bagi Satuan Pendidikan Sekolah Menengah Pertama	Peningkatan kualitas hidup dan kapasitas sumber daya manusia, terutama dalam bidang kesehatan, pendidikan, kebudayaan dan keagamaan	1.1.1. Meningkatnya Kualitas Pelayanan Pendidikan	Semua Kabupaten/Kota, Semua Kecamatan, Semua Kelurahan	Rata-rata Lama Sekolah	10,25 Tahun	Jumlah Guru Komite. Daerah, Operator Sekolah dan Guru Daerah Sulit, Guru PDTA/MDA/MTs/MA Tingkat SMP	12 Bulan	Tercapainya APK SMP	85 Persentase	31.183.996.000	35.310.114.400	Meningkatkan Sumber Daya Manusia Yang Berkualitas Dan Berdaya Saing
1 01 02 2.02 40	Pengembangan Karir Pendidik dan Tenaga Kependidikan pada Satuan Pendidikan Sekolah Menengah Pertama	Peningkatan kualitas hidup dan kapasitas sumber daya manusia, terutama dalam bidang kesehatan, pendidikan, kebudayaan dan keagamaan	1.1.1. Meningkatnya Kualitas Pelayanan Pendidikan	Kab. Kampar, Semua Kecamatan, Semua Kelurahan	Rata-rata Lama Sekolah	10,25 Tahun	Guru Berprestasi	60 Peserta	Tercapainya APK SMP	85 Persentase	75.000.000	825.000.000	Meningkatkan Sumber Daya Manusia Yang Berkualitas Dan Berdaya Saing
1 01 02 2.03	Pengelolaan Pendidikan Anak Usia Dini (PAUD)										1.300.000.000	17.962.265.215	
1 01 02 2.03 01	Pembangunan Gedung/Ruang Kelas/Ruang Guru PAUD	Peningkatan kualitas hidup dan kapasitas sumber daya manusia, terutama dalam bidang kesehatan, pendidikan, kebudayaan dan keagamaan	1.1.1. Meningkatnya Kualitas Pelayanan Pendidikan	Kab. Kampar, Semua Kecamatan, Semua Kelurahan	Rata-rata Lama Sekolah	10,25 Tahun	Jumlah Ruang Kelas Yang di Bangun	25 Ruang	Tertercapainya APK PAUD	75 Persentase	210.000.000	809.145.201	Meningkatkan Sumber Daya Manusia Yang Berkualitas Dan Berdaya Saing
1 01 02 2.03 02	Pembangunan Sarana, Prasarana dan Utilitas PAUD	Peningkatan kualitas hidup dan kapasitas sumber daya manusia, terutama dalam bidang kesehatan, pendidikan, kebudayaan dan keagamaan	1.1.1. Meningkatnya Kualitas Pelayanan Pendidikan	Kab. Kampar, Semua Kecamatan, Semua Kelurahan	Rata-rata Lama Sekolah	10,25 Tahun	Jumlah Pagar Lembaga Yang dibangun	1 Sekolah	Tertercapainya APK PAUD	75 Persentase	210.000.000	660.000.000	Meningkatkan Sumber Daya Manusia Yang Berkualitas Dan Berdaya Saing
1 01 02 2.03 07	Pengadaan Mebel PAUD	Peningkatan kualitas hidup dan kapasitas sumber daya manusia, terutama dalam bidang kesehatan, pendidikan, kebudayaan dan keagamaan	1.1.1. Meningkatnya Kualitas Pelayanan Pendidikan	Semua Kabupaten/Kota, Semua Kecamatan, Semua Kelurahan	Rata-rata Lama Sekolah	10,25 Tahun	Terpenuhinya kebutuhan mebelair Lembaga	5 Lokal	Tertercapainya APK PAUD	75 Persentase	70.000.000	92.125.000	Meningkatkan Sumber Daya Manusia Yang Berkualitas Dan Berdaya Saing

Kode	Urusan/ Bidang Urusan Pemerintahan Daerah Dan Program/ Kegiatan	Prioritas Daerah	Sasaran Daerah	Lokasi	Indikator Kinerja						Pagu Indikatif (Rp.)	Prakiraan Maju (Rp.)	Keterangan Prioritas Pembangunan Nasional
					Capaian Program		Keluaran Sub Kegiatan		Hasil Kegiatan				
					Tolok Ukur	Target	Tolok Ukur	Target	Tolok Ukur	Target			
1.01.02.2.03.10	Pengadaan Perlengkapan Siswa PAUD		1.1.1. Meningkatnya Kualitas Pelayanan Pendidikan	Semua Kabupaten/Kota, Semua Kecamatan, Semua Kelurahan	Rata-rata Lama Sekolah	10,25 Tahun	Jumlah pengadaan perlengkapan siswa	10 Paket	Terencapainya APK PAUD	75 Persentase	400.000.000	1.500.000.000	Meningkatkan Sumber Daya Manusia Yang Berkualitas Dan Berdaya Saing
1.01.02.2.03.13	Penyelenggaraan Proses Belajar PAUD		1.1.1. Meningkatnya Kualitas Pelayanan Pendidikan		Rata-rata Lama Sekolah	10,25 Tahun	TK Negeri yang Mendapatkan Biaya Bantuan Operasional	11 TK	Terencapainya APK PAUD	75 Persentase	75.000.000	798.565.000	Meningkatkan Sumber Daya Manusia Yang Berkualitas Dan Berdaya Saing
1.01.02.2.03.14	Penyiapan dan Tindak Lanjut Evaluasi Satuan PAUD		1.1.1. Meningkatnya Kualitas Pelayanan Pendidikan	Kab. Kampar, Semua Kecamatan, Semua Kelurahan	Rata-rata Lama Sekolah	10,25 Tahun	Peserta Didik, Pendidik dan Tenaga Kependidikan yang berprestasi	525 Peserta	Terencapainya APK PAUD	75 Persentase	75.000.000	302.711.614	Meningkatkan Sumber Daya Manusia Yang Berkualitas Dan Berdaya Saing
1.01.02.2.03.15	Penyediaan Pendidik dan Tenaga Kependidikan bagi Satuan PAUD		1.1.1. Meningkatnya Kualitas Pelayanan Pendidikan	Kab. Kampar, Semua Kecamatan, Semua Kelurahan	Rata-rata Lama Sekolah	10,25 Tahun	Jumlah Pendidik dan Tenaga Kependidikan yang melaksanakan tugas dan Proses belajar mengajar di PAUDNI	2951 Guru	Terencapainya APK PAUD	75 Persentase	75.000.000	2.200.000.000	Meningkatkan Sumber Daya Manusia Yang Berkualitas Dan Berdaya Saing
1.01.02.2.03.17	Pembinaan Kelembagaan dan Manajemen PAUD		1.1.1. Meningkatnya Kualitas Pelayanan Pendidikan	Kab. Kampar, Semua Kecamatan, Semua Kelurahan	Rata-rata Lama Sekolah	10,25 Tahun	Jumlah Lembaga PAUD dan PNF yang belum Terakreditasi	150 Lembaga	Terencapainya APK PAUD	75 Persentase	75.000.000	165.000.000	Meningkatkan Sumber Daya Manusia Yang Berkualitas Dan Berdaya Saing

Kode	Kode	Kode	Kode	Kode	Kode	Kode	Kode	Kode	Kode	Kode	Kode	Kode	Kode	Kode	Kode	Kode	Indikator Kinerja						Pagu Indikatif (Rp.)	Prakiraan Maju (Rp.)	Keterangan Prioritas Pembangunan Nasional
																	Capaian Program		Keluaran Sub Kegiatan		Hasil Kegiatan				
																	Tolok Ukur	Target	Tolok Ukur	Target	Tolok Ukur	Target			
1	01	02	2.03	18	Pengelolaan Dana BOP PAUD	Peningkatan kualitas hidup dan kapasitas sumber daya manusia, terutama dalam bidang kesehatan, pendidikan, kebudayaan dan keagamaan	1.1.1. Meningkatnya Kualitas Pelayanan Pendidikan	Kab. Kampar, Semua Kecamatan, Semua Kelurahan	Rata-rata Lama Sekolah	10,25 Tahun	Seluruh TK Negeri Kabupaten Kampar	10 TK	Terencapainya APK PAUD	75 Persentase	35.000.000	50.318.400	Meningkatkan Sumber Daya Manusia Yang Berkualitas Dan Berdaya Saing								
1	01	02	2.03	19	Peningkatan Kapasitas Pengelolaan Dana BOP PAUD	Peningkatan kualitas hidup dan kapasitas sumber daya manusia, terutama dalam bidang kesehatan, pendidikan, kebudayaan dan keagamaan	1.1.1. Meningkatnya Kualitas Pelayanan Pendidikan	Kab. Kampar, Semua Kecamatan, Semua Kelurahan	Rata-rata Lama Sekolah	10,25 Tahun	Seluruh TK Negeri Kabupaten Kampar	11 Lembaga	Terencapainya APK PAUD	75 Persentase	75.000.000	11.384.400.000	Meningkatkan Sumber Daya Manusia Yang Berkualitas Dan Berdaya Saing								
1	01	02	2.04	Pengelolaan Pendidikan Nonformal/Kesetaraan												320.000.000	2.756.948.524								
1	01	02	2.04	12	Penyelenggaraan Proses Belajar Nonformal/Kesetaraan	Peningkatan kualitas hidup dan kapasitas sumber daya manusia, terutama dalam bidang kesehatan, pendidikan, kebudayaan dan keagamaan	1.1.1. Meningkatnya Kualitas Pelayanan Pendidikan	Kab. Kampar, Semua Kecamatan, Semua Kelurahan	Rata-rata Lama Sekolah	10,25 Tahun	Jumlah Peserta Didik Paket A,B dan C	2500 Peserta	Penigkatan PKBM	90 Persentase	75.000.000	164.993.203	Meningkatkan Sumber Daya Manusia Yang Berkualitas Dan Berdaya Saing								
1	01	02	2.04	13	Penyiapan dan Tindak Lanjut Evaluasi Satuan Pendidikan di Pendidikan Nonformal/Kesetaraan	Peningkatan kualitas hidup dan kapasitas sumber daya manusia, terutama dalam bidang kesehatan, pendidikan, kebudayaan dan keagamaan	1.1.1. Meningkatnya Kualitas Pelayanan Pendidikan	Kab. Kampar, Semua Kecamatan, Semua Kelurahan	Rata-rata Lama Sekolah	10,25 Tahun	Jumlah Partisipasi Masyarakat dalam Pembinaan Pendidikan Keluarga	405 Peserta	Penigkatan PKBM	90 Persentase	65.000.000	165.000.000	Meningkatkan Sumber Daya Manusia Yang Berkualitas Dan Berdaya Saing								
1	01	02	2.04	15	Pengembangan Karir Pendidik dan Tenaga Kependidikan pada Satuan Pendidikan Nonformal/Kesetaraan	Peningkatan kualitas hidup dan kapasitas sumber daya manusia, terutama dalam bidang kesehatan, pendidikan, kebudayaan dan keagamaan	1.1.1. Meningkatnya Kualitas Pelayanan Pendidikan	Kab. Kampar, Semua Kecamatan, Semua Kelurahan	Rata-rata Lama Sekolah	10,25 Tahun	Jumlah Tenaga pendidik untuk mengikuti Lomba bagi Pendidik PAUD dan PNF	2500 Peserta	Penigkatan PKBM	90 Persentase	65.000.000	519.176.380	Meningkatkan Sumber Daya Manusia Yang Berkualitas Dan Berdaya Saing								

Kode	Urusan/ Bidang Urusan Pemerintahan Daerah Dan Program/ Kegiatan	Prioritas Daerah	Sasaran Daerah	Lokasi	Indikator Kinerja						Pagu Indikatif (Rp.)	Prakiraan Maju (Rp.)	Keterangan Prioritas Pembangunan Nasional
					Capaian Program		Keluaran Sub Kegiatan		Hasil Kegiatan				
					Tolok Ukur	Target	Tolok Ukur	Target	Tolok Ukur	Target			
1 01 02 2.04 16	Pembinaan Kelembagaan dan Manajemen Sekolah Nonformal/Kesetaraan	Peningkatan kualitas hidup dan kapasitas sumber daya manusia, terutama dalam bidang kesehatan, pendidikan, kebudayaan dan keagamaan	1.1.1. Meningkatnya Kualitas Pelayanan Pendidikan	Semua Kabupaten/Kota, Semua Kecamatan, Semua Kelurahan	Rata-rata Lama Sekolah	10,25 Tahun	Jumlah PKBM, LKP, dan TBM Se Kab. Kampar	80 Lembaga	Penigkatan PKBM	90 Persentase	65.000.000	109.978.941	Meningkatkan Sumber Daya Manusia Yang Berkualitas Dan Berdaya Saing
1 01 02 2.04 17	Pengelolaan Dana BOP Sekolah Nonformal/Kesetaraan	Peningkatan kualitas hidup dan kapasitas sumber daya manusia, terutama dalam bidang kesehatan, pendidikan, kebudayaan dan keagamaan	1.1.1. Meningkatnya Kualitas Pelayanan Pendidikan	Kab. Kampar, Semua Kecamatan, Semua Kelurahan	Rata-rata Lama Sekolah	10,25 Tahun	Terselenggaranya Pendidikan Program Kesetaraan	1076 Siswa	Penigkatan PKBM	90 Persentase	50.000.000	1.797.800.000	Meningkatkan Sumber Daya Manusia Yang Berkualitas Dan Berdaya Saing
1 01 03	PROGRAM PENGEMBANGAN KURIKULUM										110.000.000	740.000.000	
1 01 03 2.01	Penetapan Kurikulum Muatan Lokal Pendidikan Dasar										55.000.000	540.000.000	
1 01 03 2.01 04	Pelatihan Penyusunan Kurikulum Muatan Lokal Pendidikan Dasar	Peningkatan pelayanan publik dan kehidupan sosial yang agamis dan berbudaya	1.1.1. Meningkatnya Kualitas Pelayanan Pendidikan	Kab. Kampar, Semua Kecamatan, Semua Kelurahan	Persentase Kelulusan SD/SMP	100 persen	Jumlah Guru SD/SMP yang mengikuti pelatihan	500 orang	Tercapainya Rata - Rata Nilai UN	69.75 Persentase	55.000.000	540.000.000	Meningkatkan Sumber Daya Manusia Yang Berkualitas Dan Berdaya Saing
1 01 03 2.02	Penetapan Kurikulum Muatan Lokal Pendidikan Anak Usia Dini dan Pendidikan Nonformal										55.000.000	200.000.000	
1 01 03 2.02 01	Penyusunan Kompetensi Dasar Muatan Lokal Pendidikan Anak Usia Dini dan Pendidikan Nonformal	Peningkatan kualitas hidup dan kapasitas sumber daya manusia, terutama dalam bidang kesehatan, pendidikan, kebudayaan dan keagamaan	1.1.1. Meningkatnya Kualitas Pelayanan Pendidikan	Kab. Kampar, Semua Kecamatan, Semua Kelurahan	Persentase Kelulusan SD/SMP	100 persen	Jumlah Guru PAUD Yang belum mengikuti Sosialisasi Kurikulum 13	186 Peserta	Tercapainya Persentase Guru Tutor PKBM Berkualifikasi	80 Persentase	55.000.000	200.000.000	Meningkatkan Sumber Daya Manusia Yang Berkualitas Dan Berdaya Saing
1 01 04	PROGRAM PENDIDIK DAN TENAGA KEPENDIDIKAN										55.000.000	115.699.726	
1 01 04 2.01	Pemerataan Kuantitas dan Kualitas Pendidik dan Tenaga Kependidikan bagi Satuan Pendidikan Dasar, PAUD, dan Pendidikan Nonformal/Kesetaraan										55.000.000	115.699.726	

Kode	Urusan/ Bidang Urusan Pemerintahan Daerah Dan Program/ Kegiatan	Prioritas Daerah	Sasaran Daerah	Lokasi	Indikator Kinerja						Pagu Indikatif (Rp.)	Prakiraan Maju (Rp.)	Keterangan Prioritas Pembangunan Nasional
					Capaian Program		Keluaran Sub Kegiatan		Hasil Kegiatan				
					Tolok Ukur	Target	Tolok Ukur	Target	Tolok Ukur	Target			
1 01 04 2.01 01	Perhitungan dan Pemetaan Pendidik dan Tenaga Kependidikan Satuan Pendidikan Dasar, PAUD, dan Pendidikan Nonformal/Kesetaraan	Peningkatan kualitas hidup dan kapasitas sumber daya manusia, terutama dalam bidang kesehatan, pendidikan, kebudayaan dan keagamaan	1.1.1. Meningkatnya Kualitas Pelayanan Pendidikan	Kab. Kampar, Semua Kecamatan, Semua Kelurahan	Rasio Guru terhadap Siswa	1:20 orang	Jumlah Calon Peserta Sertifikasi Pendidik dan Calon Tim Penilai Angka Kredit	500 Guru	Tercapainya Persentase Guru Berkualifikasi	50 Persentase	55.000.000	115.699.726	Meningkatkan Sumber Daya Manusia Yang Berkualitas Dan Berdaya Saing
2	URUSAN PEMERINTAHAN WAJIB YANG TIDAK BERKAITAN DENGAN PELAYANAN DASAR												
2 19	URUSAN PEMERINTAHAN BIDANG KEPEMUDAAN DAN OLAHRAGA										650.000.000	10.313.001.451	
2 19 02	PROGRAM PENGEMBANGAN KAPASITAS DAYA SAING KEPEMUDAAN										150.000.000	1.790.999.758	
2 19 02 2.01	Penyadaran, Pemberdayaan, dan Pengembangan Pemuda dan Kepemudaan Terhadap Pemuda Pelopor Kabupaten/Kota, Wirausaha Muda Pemula, dan Pemuda Kader Kabupaten/Kota										150.000.000	1.790.999.758	
2 19 02 2.01 02	Koordinasi, Sinkronisasi dan Penyelenggaraan Peningkatan Kapasitas Daya Saing Wira Usaha Pemula	Peningkatan kualitas hidup dan kapasitas sumber daya manusia, terutama dalam bidang kesehatan, pendidikan, kebudayaan dan keagamaan	1.1.1. Meningkatnya Kualitas Pelayanan Pendidikan	Kab. Kampar, Semua Kecamatan, Semua Kelurahan	Persentase Peningkatan Kegiatan Kepemudaan	80 persen	Jumlah Peserta Pelatihan Kewirausahaan bagi pemuda	42 Peserta	Tercapainya Persentase Wirausaha Pemuda	50 Persentase	75.000.000	649.999.967	Meningkatkan Sumber Daya Manusia Yang Berkualitas Dan Berdaya Saing
2 19 02 2.01 09	Penyelenggaraan Seleksi dan Pelatihan Pasukan Pengibar Bendera	Peningkatan kualitas hidup dan kapasitas sumber daya manusia, terutama dalam bidang kesehatan, pendidikan, kebudayaan dan keagamaan	1.1.1. Meningkatnya Kualitas Pelayanan Pendidikan	Kab. Kampar, Semua Kecamatan, Semua Kelurahan	Persentase Peningkatan Kegiatan Kepemudaan	80 persen	Jumlah Peserta Pelatihan dan Pembinaan Calon Anggota PASKIBRAKA	81 Peserta	Tercapainya Persentase Wirausaha Pemuda	50 Persentase	75.000.000	1.140.999.791	Meningkatkan Sumber Daya Manusia Yang Berkualitas Dan Berdaya Saing
2 19 03	PROGRAM PENGEMBANGAN KAPASITAS DAYA SAING KEOLAHRAGAAN										500.000.000	8.522.001.693	
2 19 03 2.01	Pembinaan dan Pengembangan Olahraga Pendidikan pada Jenjang Pendidikan yang menjadi Kewenangan Daerah Kabupaten/Kota										260.000.000	1.832.132.901	
2 19 03 2.01 02	Koordinasi, Sinkronisasi dan Pelaksanaan Pemberdayaan Perkumpulan Olahraga dan Penyelenggaraan Kompetisi oleh Satuan Pendidikan Dasar	Peningkatan kualitas hidup dan kapasitas sumber daya manusia, terutama dalam bidang kesehatan, pendidikan, kebudayaan dan keagamaan	1.1.4. Meningkatnya pembangunan kepemudaan	Kab. Kampar, Semua Kecamatan, Semua Kelurahan	Jumlah Atlit Berprestasi	115 Orang	Jumlah Peserta Pelatihan Pelatih dan Teknisi Olahraga	100 Peserta	peningkatan Sarpras Olahraga yang berstandar Nasional	22 Cabor	50.000.000	188.300.000	Meningkatkan Sumber Daya Manusia Yang Berkualitas Dan Berdaya Saing

Kode	Urusan/ Bidang Urusan Pemerintahan Daerah Dan Program/ Kegiatan	Prioritas Daerah	Sasaran Daerah	Lokasi	Indikator Kinerja						Pagu Indikatif (Rp.)	Prakiraan Maju (Rp.)	Keterangan Prioritas Pembangunan Nasional
					Capaian Program		Keluaran Sub Kegiatan		Hasil Kegiatan				
					Tolok Ukur	Target	Tolok Ukur	Target	Tolok Ukur	Target			
2 19 03 2.01 03	Koordinasi, Sinkronisasi dan Pelaksanaan Penyediaan Sarana dan Prasarana Olahraga Kabupaten/Kota	Peningkatan kualitas hidup dan kapasitas sumber daya manusia, terutama dalam bidang kesehatan, pendidikan, kebudayaan dan keagamaan	1.1.4. Meningkatnya pembangunan kepemudaan	Kab. Kampar, Semua Kecamatan, Semua Kelurahan	Jumlah Atlit Berprestasi	115 Orang	Jumlah Pengadaan Sarana dan Prasarana Olahraga di Kecamatan	22 Cabor	peningkatan Sarpras Olahraga yang berstandar Nasional	22 Cabor	210.000.000	1.643.832.901	Meningkatkan Sumber Daya Manusia Yang Berkualitas Dan Berdaya Saing
2 19 03 2.02	Penyelenggaraan Kejuaraan Olahraga Tingkat Daerah Kabupaten/Kota										75.000.000	810.173.280	
2 19 03 2.02 02	Penyelenggaraan Kejuaraan dan Pekan Olahraga Tingkat Kabupaten/Kota	Peningkatan kualitas hidup dan kapasitas sumber daya manusia, terutama dalam bidang kesehatan, pendidikan, kebudayaan dan keagamaan	1.1.4. Meningkatnya pembangunan kepemudaan	Kab. Kampar, Semua Kecamatan, Semua Kelurahan	Jumlah Atlit Berprestasi	115 Orang	Jumlah Kompetisi Olahraga dan terlaksananya Pertandingan Dalam Rangka HUT Kampar dan Haomas	8 Kompetisi/ Event	Terselenggaranya kejuaraan tingkat daerah	3 Event	75.000.000	810.173.280	Meningkatkan Sumber Daya Manusia Yang Berkualitas Dan Berdaya Saing
2 19 03 2.03	Pembinaan dan Pengembangan Olahraga Prestasi Tingkat Daerah Provinsi										55.000.000	165.000.000	
2 19 03 2.03 05	Koordinasi dan Sinkronisasi Penyediaan Data dan Informasi Sektoral Olahraga	Peningkatan kualitas hidup dan kapasitas sumber daya manusia, terutama dalam bidang kesehatan, pendidikan, kebudayaan dan keagamaan	1.1.4. Meningkatnya pembangunan kepemudaan	Kab. Kampar, Semua Kecamatan, Semua Kelurahan	Jumlah Atlit Berprestasi	115 Orang	Jumlah Sarana Olahraga Kab. Kampar	22 Cababg Olahraga	Terselenggaranya Koordinasi pada lembaga olahraga	7 Lembaga	55.000.000	165.000.000	Meningkatkan Sumber Daya Manusia Yang Berkualitas Dan Berdaya Saing
2 19 03 2.05	Pembinaan dan Pengembangan Olahraga Rekreasi										110.000.000	5.714.695.512	
2 19 03 2.05 01	Penyelenggaraan, Pengembangan dan Pemasaran Festival dan Olahraga Rekreasi	Peningkatan kualitas hidup dan kapasitas sumber daya manusia, terutama dalam bidang kesehatan, pendidikan, kebudayaan dan keagamaan	1.1.4. Meningkatnya pembangunan kepemudaan	Kab. Kampar, Semua Kecamatan, Semua Kelurahan	Jumlah Atlit Berprestasi	115 Orang	Jumlah Cabor Even Kejuaraan Daerah	5 Cababg Olahraga	Terwujudnya Pembinaan dan Pengembangan Olahraga Rekreasi	22 Cabor	55.000.000	5.568.596.129	Meningkatkan Sumber Daya Manusia Yang Berkualitas Dan Berdaya Saing

Kode	Usuran/ Bidang Usuran Pemerintahan Daerah Dan Program/ Kegiatan	Prioritas Daerah	Sasaran Daerah	Lokasi	Indikator Kinerja						Pagu Indikatif (Rp.)	Prakiraan Maju (Rp.)	Keterangan Prioritas Pembangunan Nasional				
					Capaian Program		Keluaran Sub Kegiatan		Hasil Kegiatan								
					Tolok Ukur	Target	Tolok Ukur	Target	Tolok Ukur	Target							
2	19	03	2.05	03	Penyediaan, Pengembangan dan Pemeliharaan Sarana dan Prasarana Olahraga Rekreasi	Peningkatan kualitas hidup dan kapasitas sumber daya manusia, terutama dalam bidang kesehatan, pendidikan, kebudayaan dan keagamaan	1.1.4. Meningkatnya pembangunan kepemudaan	Kab. Kampar, Semua Kecamatan, Semua Kelurahan	Jumlah Atlet Berprestasi	115 Orang	Jumlah Venues	5 Venues	Terwujudnya Pembinaan dan Pengembangan Olahraga Rekreasi	22 Cabor	55.000.000	146.099.383	Meningkatkan Sumber Daya Manusia Yang Berkualitas Dan Berdaya Saing
TOTAL											516.984.954.751	828.469.551.316					

Program dan Kegiatan Perangkat Daerah
Kabupaten Kampar
Tahun 2022

Unit Organisasi : 1.02.0.00.0.00.01.0000 DINAS KESEHATAN

Sub Unit Organisasi : 1.02.0.00.0.00.01.0000 DINAS KESEHATAN

Kode	Urusan/ Bidang Urusan Pemerintahan Daerah Dan Program/ Kegiatan	Prioritas Daerah	Sasaran Daerah	Lokasi	Indikator Kinerja						Pagu Indikatif (Rp.)	Prakiraan Maju (Rp.)	Keterangan Prioritas Pembangunan Nasional				
					Capaian Program		Keluaran Sub Kegiatan		Hasil Kegiatan								
					Tolok Ukur	Target	Tolok Ukur	Target	Tolok Ukur	Target							
1			URUSAN PEMERINTAHAN WAJIB YANG BERKAITAN DENGAN PELAYANAN DASAR														
1	02		URUSAN PEMERINTAHAN BIDANG KESEHATAN									176.502.216.753	229.100.203.848				
1	02	01	PROGRAM PENUNJANG URUSAN PEMERINTAHAN DAERAH KABUPATEN/KOTA									117.535.842.538	136.555.000.000				
1	02	01	2.01	Perencanaan, Penganggaran, dan Evaluasi Kinerja Perangkat Daerah									611.326.375	1.100.000.000			
1	02	01	2.01	01	Penyusunan Dokumen Perencanaan Perangkat Daerah	Peningkatan kualitas hidup dan kapasitas sumber daya manusia, terutama dalam bidang kesehatan, pendidikan, kebudayaan dan keagamaan	1.2.1. Meningkatkan kualitas penyelenggaraan pemerintahan	Semua Kabupaten/Kota, Semua Kecamatan, Semua Kelurahan	Persentase Cakupan Layanan Penunjang Urusan Pemerintah Daerah Kabupaten	100 Persen	Jumlah Dokumen Perencanaan	3 Dokumen	Tersedianya Dokumen Perencanaan, Penganggaran dan Evaluasi Kinerja	3 Dokumen	346.283.102	400.000.000	Meningkatkan Sumber Daya Manusia Yang Berkualitas Dan Berdaya Saing
1	02	01	2.01	02	Koordinasi dan Penyusunan Dokumen RKA-SKPD	Peningkatan kualitas hidup dan kapasitas sumber daya manusia, terutama dalam bidang kesehatan, pendidikan, kebudayaan dan keagamaan	1.2.1. Meningkatkan kualitas penyelenggaraan pemerintahan	Semua Kabupaten/Kota, Semua Kecamatan, Semua Kelurahan	Persentase Cakupan Layanan Penunjang Urusan Pemerintah Daerah Kabupaten	100 Persen	Jumlah Dokumen RKA SKPD	1 Dokumen	Tersedianya Dokumen Perencanaan, Penganggaran dan Evaluasi Kinerja	3 Dokumen	42.698.553	150.000.000	Meningkatkan Sumber Daya Manusia Yang Berkualitas Dan Berdaya Saing
1	02	01	2.01	03	Koordinasi dan Penyusunan Dokumen Perubahan RKA- SKPD	Peningkatan kualitas sumber daya manusia, terutama dalam bidang kesehatan, pendidikan, kebudayaan dan keagamaan	1.2.1. Meningkatkan kualitas penyelenggaraan pemerintahan	Semua Kabupaten/Kota, Semua Kecamatan, Semua Kelurahan	Persentase Cakupan Layanan Penunjang Urusan Pemerintah Daerah Kabupaten	100 Persen	Jumlah Dokumen Perubahan RKA SKPD	1 Dokumen	Tersedianya Dokumen Perencanaan, Penganggaran dan Evaluasi Kinerja	3 Dokumen	50.068.719	150.000.000	Meningkatkan Sumber Daya Manusia Yang Berkualitas Dan Berdaya Saing

RKPD KABUPATEN KAMPAR TAHUN 2022

Kode	Kode	Kode	Kode	Urusan/ Bidang Urusan Pemerintahan Daerah Dan Program/ Kegiatan	Prioritas Daerah	Sasaran Daerah	Lokasi	Indikator Kinerja				Pagu Indikatif (Rp.)	Prakiraan Maju (Rp.)	Keterangan			
								Capaian Program		Keluaran Sub Kegiatan					Hasil Kegiatan		
								Tolok Ukur	Target	Tolok Ukur	Target				Tolok Ukur	Target	
1	02	01	2.01	06	Koordinasi dan Penyusunan Laporan Capaian Kinerja dan Ikhtisar Realisasi Kinerja SKPD	Peningkatan kualitas hidup dan kapasitas sumber daya manusia, terutama dalam bidang kesehatan, pendidikan, kebudayaan dan keagamaan	1.2.1. Meningkatkan kualitas penyelenggaraan pemerintahan	Semua Kabupaten/Kota a, Semua Kecamatan, Semua Kelurahan	Persentase Cakupan Layanan Penunjang Urusan Pemerintah Daerah Kabupaten	100 Persen	Jumlah Dokumen Evaluasi	2 Dokumen	Tersedianya Dokumen Perencanaan, Penganggaran dan Evaluasi Kinerja	3 Dokumen	10.367.280	150.000.000	Meningkatkan Sumber Daya Manusia Yang Berkualitas Dan Berdaya Saing
1	02	01	2.01	07	Evaluasi Kinerja Perangkat Daerah	Peningkatan kualitas hidup dan kapasitas sumber daya manusia, terutama dalam bidang kesehatan, pendidikan, kebudayaan dan keagamaan	1.2.1. Meningkatkan kualitas penyelenggaraan pemerintahan	Semua Kabupaten/Kota a, Semua Kecamatan, Semua Kelurahan	Persentase Cakupan Layanan Penunjang Urusan Pemerintah Daerah Kabupaten	100 Persen	Jumlah Pertemuan Evaluasi Pencapaian Program Kesehatan Puskesmas dan Jaringannya	4 Pertemuan	Tersedianya Dokumen Perencanaan, Penganggaran dan Evaluasi Kinerja	3 Dokumen	161.908.721	250.000.000	Meningkatkan Sumber Daya Manusia Yang Berkualitas Dan Berdaya Saing
1	02	01	2.02	Administrasi Keuangan Perangkat Daerah							108.047.582.372	120.060.000.000					
1	02	01	2.02	01	Penyediaan Gaji dan Tunjangan ASN	Peningkatan pelayanan publik dan kehidupan sosial yang agamis dan berbudaya	1.2.1. Meningkatkan kualitas penyelenggaraan pemerintahan	Kab. Kampar, Semua Kecamatan, Semua Kelurahan	Persentase Cakupan Layanan Penunjang Urusan Pemerintah Daerah Kabupaten	100 Persen	persentase gaji tunjangan ASN yang dibayarkan	100 persen	Tersedianya Administrasi Keuangan	100 Persen	108.000.000.000	120.000.000.000	Meningkatkan Sumber Daya Manusia Yang Berkualitas Dan Berdaya Saing
1	02	01	2.02	05	Koordinasi dan Penyusunan Laporan Keuangan Akhir Tahun SKPD	Peningkatan pelayanan publik dan kehidupan sosial yang agamis dan berbudaya	1.2.1. Meningkatkan kualitas penyelenggaraan pemerintahan	Kab. Kampar, Semua Kecamatan, Semua Kelurahan	Persentase Cakupan Layanan Penunjang Urusan Pemerintah Daerah Kabupaten	100 Persen	jumlah laporan keuangan dinas kesehatan	1 dokumen	Tersedianya Administrasi Keuangan	100 Persen	47.582.372	60.000.000	Meningkatkan Sumber Daya Manusia Yang Berkualitas Dan Berdaya Saing
1	02	01	2.05	Administrasi Kepegawaian Perangkat Daerah							345.000.000	600.000.000					
1	02	01	2.05	02	Pengadaan Pakaian Dinas Beserta Atribut Kelengkapannya	Peningkatan kualitas hidup dan kapasitas sumber daya manusia, terutama dalam bidang kesehatan, pendidikan, kebudayaan dan keagamaan	1.2.1. Meningkatkan kualitas penyelenggaraan pemerintahan	Kab. Kampar, Semua Kecamatan, Semua Kelurahan	Persentase Cakupan Layanan Penunjang Urusan Pemerintah Daerah Kabupaten	100 Persen	Jumlah pakaian yang di adakan	100 Stel	Tersedianya Administrasi Kepegawaian	100 Persen	100.000.000	100.000.000	Meningkatkan Sumber Daya Manusia Yang Berkualitas Dan Berdaya Saing

Kode	Urusan/ Bidang Urusan Pemerintahan Daerah Dan Program/ Kegiatan	Prioritas Daerah	Sasaran Daerah	Lokasi	Indikator Kinerja						Pagu Indikatif (Rp.)	Prakiraan Maju (Rp.)	Keterangan
					Capaian Program		Keluaran Sub Kegiatan		Hasil Kegiatan				
					Tolok Ukur	Target	Tolok Ukur	Target	Tolok Ukur	Target			
1 02 01 2.05 09	Pendidikan dan Pelatihan Pegawai Berdasarkan Tugas dan Fungsi	Peningkatan kualitas hidup dan kapasitas sumber daya manusia, terutama dalam bidang kesehatan, pendidikan, kebudayaan dan keagamaan	1.2.1. Meningkatkan kualitas penyelenggaraan pemerintahan	Semua Kabupaten/Kota, Semua Kecamatan, Semua Kelurahan	Persentase Cakupan Layanan Penunjang Urusan Pemerintah Daerah Kabupaten	100 Persen	Jumlah Pelatihan nakes jumlah pertemuan BTCLS	2 pertemuan 62 nakes	Tersedianya Administrasi Kepegawaian	100 Persen	100.000.000	200.000.000	Meningkatkan Sumber Daya Manusia Yang Berkualitas Dan Berdaya Saing
1 02 01 2.05 11	Bimbingan Teknis Implementasi Peraturan Perundang-Undangan	Peningkatan pelayanan publik dan kehidupan sosial yang agamis dan berbudaya	1.2.1. Meningkatkan kualitas penyelenggaraan pemerintahan	Kab. Kampar, Semua Kecamatan, Semua Kelurahan	Persentase Cakupan Layanan Penunjang Urusan Pemerintah Daerah Kabupaten	100 Persen	jumlah bimtek / pelatihan singkat formal/informal implementasi perundang-undangan jumlah puskesmas yang mendapatkan pembinaan BMN persentase unit pelayanan yang memiliki surat tanah yang legalitasnya diakui oleh peraturan undang-undang yang berlaku	2 pertemuan 31 puskesmas 27 persen	Tersedianya Administrasi Kepegawaian	100 Persen	145.000.000	300.000.000	Meningkatkan Sumber Daya Manusia Yang Berkualitas Dan Berdaya Saing
1 02 01 2.06	Administrasi Umum Perangkat Daerah										1.730.086.578	3.935.000.000	
1 02 01 2.06 01	Penyediaan Komponen Instalasi Listrik/Penerangan Bangunan Kantor	Peningkatan pelayanan publik dan kehidupan sosial yang agamis dan berbudaya	1.2.1. Meningkatkan kualitas penyelenggaraan pemerintahan	Kab. Kampar, Semua Kecamatan, Semua Kelurahan	Persentase Cakupan Layanan Penunjang Urusan Pemerintah Daerah Kabupaten	100 Persen	jumlah jenis komponen instalasi listrik/penerangan bangunan kantor	10 jenis	Tersedianya Administrasi Umum	100 Persen	39.546.115	50.000.000	Meningkatkan Sumber Daya Manusia Yang Berkualitas Dan Berdaya Saing
1 02 01 2.06 02	Penyediaan Peralatan dan Perlengkapan Kantor	Peningkatan pelayanan publik dan kehidupan sosial yang agamis dan berbudaya	1.2.1. Meningkatkan kualitas penyelenggaraan pemerintahan	Kab. Kampar, Semua Kecamatan, Semua Kelurahan	Persentase Cakupan Layanan Penunjang Urusan Pemerintah Daerah Kabupaten	100 Persen	jumlah jenis alat kantor yang disediakan jumlah jenis bahan alat kebersihan kantor yang disediakan jumlah jenis peralatan kerja yang disediakan	33 jenis 43 jenis 8 jenis	Tersedianya Administrasi Umum	100 Persen	600.000.000	1.300.000.000	Meningkatkan Sumber Daya Manusia Yang Berkualitas Dan Berdaya Saing

Kode	Urusan/ Bidang Urusan Pemerintahan Daerah Dan Program/ Kegiatan	Prioritas Daerah	Sasaran Daerah	Lokasi	Indikator Kinerja						Pagu Indikatif (Rp.)	Prakiraan Maju (Rp.)	Keterangan
					Capaian Program		Keluaran Sub Kegiatan		Hasil Kegiatan				
					Tolok Ukur	Target	Tolok Ukur	Target	Tolok Ukur	Target			
1 02 01 2.06 04	Penyediaan Bahan Logistik Kantor	Peningkatan pelayanan publik dan kehidupan sosial yang agamis dan berbudaya	1.2.1. Meningkatkan kualitas penyelenggaraan pemerintahan	Kab. Kampar, Semua Kecamatan, Semua Kelurahan	Persentase Cakupan Layanan Penunjang Urusan Pemerintah Daerah Kabupaten	100 Persen	persentase rapat/pertemuan yang tersedia makan dan minuman	100 persen	Tersedianya Administrasi Umum	100 Persen	245.000.000	500.000.000	Meningkatkan Sumber Daya Manusia Yang Berkualitas Dan Berdaya Saing
1 02 01 2.06 05	Penyediaan Barang Cetak dan Penggandaan	Peningkatan pelayanan publik dan kehidupan sosial yang agamis dan berbudaya	1.2.1. Meningkatkan kualitas penyelenggaraan pemerintahan	Kab. Kampar, Semua Kecamatan, Semua Kelurahan	Persentase Cakupan Layanan Penunjang Urusan Pemerintah Daerah Kabupaten	100 Persen	jumlah jenis barang cetakan dan penggandaan yang disediakan	16 jenis	Tersedianya Administrasi Umum	100 Persen	27.990.463	50.000.000	Meningkatkan Sumber Daya Manusia Yang Berkualitas Dan Berdaya Saing
1 02 01 2.06 06	Penyediaan Bahan Bacaan dan Peraturan Perundang- undangan	Peningkatan pelayanan publik dan kehidupan sosial yang agamis dan berbudaya	1.2.1. Meningkatkan kualitas penyelenggaraan pemerintahan	Kab. Kampar, Semua Kecamatan, Semua Kelurahan	Persentase Cakupan Layanan Penunjang Urusan Pemerintah Daerah Kabupaten	100 Persen	jumlah jenis bahan bacaan dan peraturan perundang- undangan	16 surat kabar	Tersedianya Administrasi Umum	100 Persen	17.550.000	35.000.000	Meningkatkan Sumber Daya Manusia Yang Berkualitas Dan Berdaya Saing
1 02 01 2.06 09	Penyelenggaraan Rapat Koordinasi dan Konsultasi SKPD	Peningkatan pelayanan publik dan kehidupan sosial yang agamis dan berbudaya	1.2.1. Meningkatkan kualitas penyelenggaraan pemerintahan	Kab. Kampar, Semua Kecamatan, Semua Kelurahan	Persentase Cakupan Layanan Penunjang Urusan Pemerintah Daerah Kabupaten	100 Persen	persentase pembinaan dan evaluasi ke puskesmas dan jaringannya persentase rapat / koordinasi dan konsultasi yang di ikuti	100 persen 100 persen	Tersedianya Administrasi Umum	100 Persen	800.000.000	2.000.000.000	Meningkatkan Sumber Daya Manusia Yang Berkualitas Dan Berdaya Saing
1 02 01 2.07	Pengadaan Barang Milik Daerah Penunjang Urusan Pemerintah Daerah										0	3.000.000.000	
1 02 01 2.07 02	Pengadaan Kendaraan Dinas Operasional atau Lapangan	Peningkatan pelayanan publik dan kehidupan sosial yang agamis dan berbudaya	1.2.1. Meningkatkan kualitas penyelenggaraan pemerintahan	Kab. Kampar, Semua Kecamatan, Semua Kelurahan	Persentase Cakupan Layanan Penunjang Urusan Pemerintah Daerah Kabupaten	100 Persen	jumlah kendaraan dinas/oprasional yang diadakan	4 unit	Tersedianya Pengadaan Barang Milik Daerah	100 Persen	0	3.000.000.000	Meningkatkan Sumber Daya Manusia Yang Berkualitas Dan Berdaya Saing
1 02 01 2.08	Penyediaan Jasa Penunjang Urusan Pemerintahan Daerah										6.013.347.620	6.600.000.000	
1 02 01 2.08 02	Penyediaan Jasa Komunikasi, Sumber Daya Air dan Listrik	Peningkatan pelayanan publik dan kehidupan sosial yang agamis dan berbudaya	1.2.1. Meningkatkan kualitas penyelenggaraan pemerintahan	Kab. Kampar, Semua Kecamatan, Semua Kelurahan	Persentase Cakupan Layanan Penunjang Urusan Pemerintah Daerah Kabupaten	100 Persen	jumlah tagihan telpon, jasa air, dan listrik yang dibayar	12 bulan	Tersedianya Jasa Penunjang	100 Persen	322.599.620	600.000.000	Meningkatkan Sumber Daya Manusia Yang Berkualitas Dan Berdaya Saing

Kode	Urusan/ Bidang Urusan Pemerintahan Daerah Dan Program/ Kegiatan	Prioritas Daerah	Sasaran Daerah	Lokasi	Indikator Kinerja						Pagu Indikatif (Rp.)	Prakiraan Maju (Rp.)	Keterangan
					Capaian Program		Keluaran Sub Kegiatan		Hasil Kegiatan				
					Tolok Ukur	Target	Tolok Ukur	Target	Tolok Ukur	Target			
1 02 01 2.08 04	Penyediaan Jasa Pelayanan Umum Kantor	Peningkatan pelayanan publik dan kehidupan sosial yang agamis dan berbudaya	1.2.1. Meningkatkan kualitas penyelenggaraan pemerintahan	Kab. Kampar, Semua Kecamatan, Semua Kelurahan	Persentase Cakupan Layanan Penunjang Urusan Pemerintah Daerah Kabupaten	100 Persen	jumlah jasa pengamanan kantor yang dibayarkan upah kerjanya jumlah jasa THL yang dibayarkan upah kerjanya jumlah tenaga kebersihan kantor yang dibayarkan upah kerjanya	51 orang 88 orang 56 orang	Tersedianya Jasa Penunjang	100 Persen	5.690.748.000	6.000.000.000	Meningkatkan Sumber Daya Manusia Yang Berkualitas Dan Berdaya Saing
1 02 01 2.09	Pemeliharaan Barang Milik Daerah Penunjang Urusan Pemerintahan Daerah									688.499.593	1.010.000.000		
1 02 01 2.09 01	Penyediaan Jasa Pemeliharaan, Biaya Pemeliharaan dan Pajak Kendaraan Perorangan Dinas atau Kendaraan Dinas Jabatan	Peningkatan pelayanan publik dan kehidupan sosial yang agamis dan berbudaya	1.2.1. Meningkatkan kualitas penyelenggaraan pemerintahan	Kab. Kampar, Semua Kecamatan, Semua Kelurahan	Persentase Cakupan Layanan Penunjang Urusan Pemerintah Daerah Kabupaten	100 Persen	jumlah mobil jabatan yang dipelihara secara rutin	1 unit	Tersedianya Pemeliharaan Barang Milik Daerah	100 Persen	42.383.000	60.000.000	Meningkatkan Sumber Daya Manusia Yang Berkualitas Dan Berdaya Saing
1 02 01 2.09 02	Penyediaan Jasa Pemeliharaan, Biaya Pemeliharaan, Pajak, dan Perizinan Kendaraan Dinas Operasional atau Lapangan	Peningkatan pelayanan publik dan kehidupan sosial yang agamis dan berbudaya	1.2.1. Meningkatkan kualitas penyelenggaraan pemerintahan	Kab. Kampar, Semua Kecamatan, Semua Kelurahan	Persentase Cakupan Layanan Penunjang Urusan Pemerintah Daerah Kabupaten	100 Persen	jumlah kendaraan dinas dan puskel / Ambulance yang dipelihara secara rutin / berkala	4 unit	Tersedianya Pemeliharaan Barang Milik Daerah	100 Persen	264.121.708	300.000.000	Meningkatkan Sumber Daya Manusia Yang Berkualitas Dan Berdaya Saing
1 02 01 2.09 06	Pemeliharaan Peralatan dan Mesin Lainnya	Peningkatan pelayanan publik dan kehidupan sosial yang agamis dan berbudaya	1.2.1. Meningkatkan kualitas penyelenggaraan pemerintahan	Kab. Kampar, Semua Kecamatan, Semua Kelurahan	Persentase Cakupan Layanan Penunjang Urusan Pemerintah Daerah Kabupaten	100 Persen	jumlah jenis peralatan kantor yang diperbaiki	3 jenis	Tersedianya Pemeliharaan Barang Milik Daerah	100 Persen	131.994.885	200.000.000	Meningkatkan Sumber Daya Manusia Yang Berkualitas Dan Berdaya Saing
1 02 01 2.09 10	Pemeliharaan/Rehabilitasi Sarana dan Prasarana Gedung Kantor atau Bangunan Lainnya	Peningkatan pelayanan publik dan kehidupan sosial yang agamis dan berbudaya	1.2.1. Meningkatkan kualitas penyelenggaraan pemerintahan	Kab. Kampar, Semua Kecamatan, Semua Kelurahan	Persentase Cakupan Layanan Penunjang Urusan Pemerintah Daerah Kabupaten	100 Persen	jumlah gedung kantor yang direhap jumlah perlengkapan gedung kantor yang dipelihara secara rutin / berkala	1 unit 1 unit	Tersedianya Pemeliharaan Barang Milik Daerah	100 Persen	250.000.000	450.000.000	Meningkatkan Sumber Daya Manusia Yang Berkualitas Dan Berdaya Saing

Kode	Urusan/ Bidang Urusan Pemerintahan Daerah Dan Program/ Kegiatan	Prioritas Daerah	Sasaran Daerah	Lokasi	Indikator Kinerja						Pagu Indikatif (Rp.)	Prakiraan Maju (Rp.)	Keterangan Prioritas Pembangunan Nasional
					Capaian Program		Keluaran Sub Kegiatan		Hasil Kegiatan				
					Tolok Ukur	Target	Tolok Ukur	Target	Tolok Ukur	Target			
1 02 01 2.10	Peningkatan Pelayanan BLUD										100.000.000	250.000.000	
1 02 01 2.10 01	Pelayanan dan Penunjang Pelayanan BLUD	Peningkatan kualitas hidup dan kapasitas sumber daya manusia, terutama dalam bidang kesehatan, pendidikan, kebudayaan dan keagamaan	1.2.1. Meningkatkan kualitas penyelenggaraan pemerintahan	Kab. Kampar, Semua Kecamatan, Semua Kelurahan	Persentase Cakupan Layanan Penunjang Urusan Pemerintah Daerah Kabupaten	100 Persen	Jumlah Puskesmas yang melaksanakan BLUD	31 Puskesmas	Tersedianya Peningkatan Pelayanan BLUD	100 Persen	100.000.000	250.000.000	Meningkatkan Sumber Daya Manusia Yang Berkualitas Dan Berdaya Saing
1 02 02	PROGRAM PEMENUHAN UPAYA KESEHATAN PERORANGAN DAN UPAYA KESEHATAN MASYARAKAT									47.784.914.140	77.595.203.848		
1 02 02 2.01	Penyediaan Fasilitas Pelayanan Kesehatan untuk UKM dan UKP Kewenangan Daerah Kabupaten/Kota									4.427.073.672	51.700.000.000		
1 02 02 2.01 01	Pembangunan Rumah Sakit beserta Sarana dan Prasarana Pendukungnya	Peningkatan kualitas hidup dan kapasitas sumber daya manusia, terutama dalam bidang kesehatan, pendidikan, kebudayaan dan keagamaan	1.1.2. Meningkatkan derajat kesehatan masyarakat	Kab. Kampar, Semua Kecamatan, Semua Kelurahan	Persentase Puskesmas dan Fasilitas kesehatan yang menjalankan Upaya Kesehatan Perorangan dan Upaya Kesehatan Masyarakat sesuai dengan standar	100 persen	Jumlah Rumah Sakit Pratama yang dibangun serta sarana dan prasarannya	1 Rumah Sakit	Tersedianya Penyediaan Fasilitas Pelayanan Kesehatan untuk UKM dan UKP	100 Persen	0	400.000.000	Meningkatkan Sumber Daya Manusia Yang Berkualitas Dan Berdaya Saing
1 02 02 2.01 02	Pembangunan Puskesmas	Peningkatan kualitas hidup dan kapasitas sumber daya manusia, terutama dalam bidang kesehatan, pendidikan, kebudayaan dan keagamaan	1.1.2. Meningkatkan derajat kesehatan masyarakat	Kab. Kampar, Semua Kecamatan, Semua Kelurahan	Persentase Puskesmas dan Fasilitas kesehatan yang menjalankan Upaya Kesehatan Perorangan dan Upaya Kesehatan Masyarakat sesuai dengan standar	100 persen	Jumlah Kegiatan DAK Jumlah Puskesmas Pembantu yang dibangun	10 Kegiatan 3 Puskesmas Pembantu 3 Puskesmas	Tersedianya Penyediaan Fasilitas Pelayanan Kesehatan untuk UKM dan UKP	100 Persen	1.299.997.000	30.000.000.000	Meningkatkan Sumber Daya Manusia Yang Berkualitas Dan Berdaya Saing
1 02 02 2.01 03	Pembangunan Fasilitas Kesehatan Lainnya	Peningkatan kualitas hidup dan kapasitas sumber daya manusia, terutama dalam bidang kesehatan, pendidikan, kebudayaan dan keagamaan	1.1.2. Meningkatkan derajat kesehatan masyarakat	Kab. Kampar, Semua Kecamatan, Semua Kelurahan	Persentase Puskesmas dan Fasilitas kesehatan yang menjalankan Upaya Kesehatan Perorangan dan Upaya Kesehatan Masyarakat sesuai dengan standar	100 persen	Jumlah Fasilitas Kesehatan lainnya yang dibangun	1 Faskes	Tersedianya Penyediaan Fasilitas Pelayanan Kesehatan untuk UKM dan UKP	100 Persen	0	400.000.000	Meningkatkan Sumber Daya Manusia Yang Berkualitas Dan Berdaya Saing

Kode	Urusan/ Bidang Urusan Pemerintahan Daerah Dan Program/ Kegiatan	Prioritas Daerah	Sasaran Daerah	Lokasi	Indikator Kinerja						Pagu Indikatif (Rp.)	Prakiraan Maju (Rp.)	Keterangan
					Capaian Program		Keluaran Sub Kegiatan		Hasil Kegiatan				
					Tolok Ukur	Target	Tolok Ukur	Target	Tolok Ukur	Target			
1.02.02.2.01.04	Pembangunan Rumah Dinas Tenaga Kesehatan		1.1.2. Meningkatkan derajat kesehatan masyarakat	Kab. Kampar, Semua Kecamatan, Semua Kelurahan	Persentase Puskesmas dan Fasilitas kesehatan yang menjalankan Upaya Kesehatan Perorangan dan Upaya Kesehatan Masyarakat sesuai dengan standar	100 persen	Jumlah rumah dinas tenaga kesehatan yang dibangun	5 Rumah Dinas	Tersedianya Penyediaan Fasilitas Pelayanan Kesehatan untuk UKM dan UKP	100 Persen	0	700.000.000	Meningkatkan Sumber Daya Manusia Yang Berkualitas Dan Berdaya Saing
1.02.02.2.01.05	Pengembangan Rumah Sakit		1.1.2. Meningkatkan derajat kesehatan masyarakat	Kab. Kampar, Semua Kecamatan, Semua Kelurahan	Persentase Puskesmas dan Fasilitas kesehatan yang menjalankan Upaya Kesehatan Perorangan dan Upaya Kesehatan Masyarakat sesuai dengan standar	100 persen	Jumlah peningkatan type Rumah sakit	1 Unit	Tersedianya Penyediaan Fasilitas Pelayanan Kesehatan untuk UKM dan UKP	100 Persen	0	400.000.000	Meningkatkan Sumber Daya Manusia Yang Berkualitas Dan Berdaya Saing
1.02.02.2.01.06	Pengembangan Puskesmas		1.1.2. Meningkatkan derajat kesehatan masyarakat	Kab. Kampar, Semua Kecamatan, Semua Kelurahan	Persentase Puskesmas dan Fasilitas kesehatan yang menjalankan Upaya Kesehatan Perorangan dan Upaya Kesehatan Masyarakat sesuai dengan standar	100 persen	Jumlah peningkatan type Puskesmas	4 Puskesmas	Tersedianya Penyediaan Fasilitas Pelayanan Kesehatan untuk UKM dan UKP	100 Persen	0	500.000.000	Meningkatkan Sumber Daya Manusia Yang Berkualitas Dan Berdaya Saing
1.02.02.2.01.07	Pengembangan Fasilitas Kesehatan Lainnya		1.1.2. Meningkatkan derajat kesehatan masyarakat	Kab. Kampar, Semua Kecamatan, Semua Kelurahan	Persentase Puskesmas dan Fasilitas kesehatan yang menjalankan Upaya Kesehatan Perorangan dan Upaya Kesehatan Masyarakat sesuai dengan standar	100 persen	Jumlah Faskes yang dikembangkan	2 Puskesmas	Tersedianya Penyediaan Fasilitas Pelayanan Kesehatan untuk UKM dan UKP	100 Persen	0	400.000.000	Meningkatkan Sumber Daya Manusia Yang Berkualitas Dan Berdaya Saing
1.02.02.2.01.08	Rehabilitasi dan Pemeliharaan Rumah Sakit		1.1.2. Meningkatkan derajat kesehatan masyarakat	Kab. Kampar, Semua Kecamatan, Semua Kelurahan	Persentase Puskesmas dan Fasilitas kesehatan yang menjalankan Upaya Kesehatan Perorangan dan Upaya Kesehatan Masyarakat sesuai dengan standar	100 persen	Jumlah Rumah sakit yang direhab dan dipelihara	1 Rumah sakit	Tersedianya Penyediaan Fasilitas Pelayanan Kesehatan untuk UKM dan UKP	100 Persen	0	300.000.000	Meningkatkan Sumber Daya Manusia Yang Berkualitas Dan Berdaya Saing

Kode	Urusan/ Bidang Urusan Pemerintahan Daerah Dan Program/ Kegiatan	Prioritas Daerah	Sasaran Daerah	Lokasi	Indikator Kinerja						Pagu Indikatif (Rp.)	Prakiraan Maju (Rp.)	Keterangan
					Capaian Program		Keluaran Sub Kegiatan		Hasil Kegiatan				
					Tolok Ukur	Target	Tolok Ukur	Target	Tolok Ukur	Target			
1.02.02.2.01.09	Rehabilitasi dan Pemeliharaan Puskesmas	Peningkatan kualitas hidup dan kapasitas sumber daya manusia, terutama dalam bidang kesehatan, pendidikan, kebudayaan dan keagamaan	1.1.2. Meningkatnya derajat kesehatan masyarakat	Kab. Kampar, Semua Kecamatan, Semua Kelurahan	Persentase Puskesmas dan Fasilitas kesehatan yang menjalankan Upaya Kesehatan Perorangan dan Upaya Kesehatan Masyarakat sesuai dengan standar	100 persen	Jumlah Puskesmas Pembantu yang direhab dan dipelihara	9 Puskesmas Pembantu 9 Puskesmas	Tersedianya Penyediaan Fasilitas Pelayanan Kesehatan untuk UKM dan UKP	100 Persen	0	1.700.000.000	Meningkatkan Sumber Daya Manusia Yang Berkualitas Dan Berdaya Saing
1.02.02.2.01.10	Rehabilitasi dan Pemeliharaan Fasilitas Kesehatan Lainnya	Peningkatan kualitas hidup dan kapasitas sumber daya manusia, terutama dalam bidang kesehatan, pendidikan, kebudayaan dan keagamaan	1.1.2. Meningkatnya derajat kesehatan masyarakat	Kab. Kampar, Semua Kecamatan, Semua Kelurahan	Persentase Puskesmas dan Fasilitas kesehatan yang menjalankan Upaya Kesehatan Perorangan dan Upaya Kesehatan Masyarakat sesuai dengan standar	100 persen	Jumlah fasilitas kesehatan lainnya yang direhab dan dipelihara	8 Faskes lainnya	Tersedianya Penyediaan Fasilitas Pelayanan Kesehatan untuk UKM dan UKP	100 Persen	0	400.000.000	Meningkatkan Sumber Daya Manusia Yang Berkualitas Dan Berdaya Saing
1.02.02.2.01.11	Rehabilitasi dan Pemeliharaan Rumah Dinas Tenaga Kesehatan	Peningkatan kualitas hidup dan kapasitas sumber daya manusia, terutama dalam bidang kesehatan, pendidikan, kebudayaan dan keagamaan	1.1.2. Meningkatnya derajat kesehatan masyarakat	Kab. Kampar, Semua Kecamatan, Semua Kelurahan	Persentase Puskesmas dan Fasilitas kesehatan yang menjalankan Upaya Kesehatan Perorangan dan Upaya Kesehatan Masyarakat sesuai dengan standar	100 persen	Jumlah rumah dinas yang direhabilitasi dan pemeliharaan	8 Rumah dinas	Tersedianya Penyediaan Fasilitas Pelayanan Kesehatan untuk UKM dan UKP	100 Persen	0	400.000.000	Meningkatkan Sumber Daya Manusia Yang Berkualitas Dan Berdaya Saing
1.02.02.2.01.12	Pengadaan Sarana Fasilitas Pelayanan Kesehatan	Peningkatan kualitas hidup dan kapasitas sumber daya manusia, terutama dalam bidang kesehatan, pendidikan, kebudayaan dan keagamaan	1.1.2. Meningkatnya derajat kesehatan masyarakat	Kab. Kampar, Semua Kecamatan, Semua Kelurahan	Persentase Puskesmas dan Fasilitas kesehatan yang menjalankan Upaya Kesehatan Perorangan dan Upaya Kesehatan Masyarakat sesuai dengan standar	100 persen	Jumlah dan jenis sarana dipuskesmas pembantu yang diadakan Jumlah dan jenis sarana dipuskesmas yang diadakan	3 Puskesmas Pembantu 2 Puskesmas	Tersedianya Penyediaan Fasilitas Pelayanan Kesehatan untuk UKM dan UKP	100 Persen	0	400.000.000	Meningkatkan Sumber Daya Manusia Yang Berkualitas Dan Berdaya Saing
1.02.02.2.01.13	Pengadaan Prasarana dan Pendukung Fasilitas Pelayanan Kesehatan	Peningkatan kualitas hidup dan kapasitas sumber daya manusia, terutama dalam bidang kesehatan, pendidikan, kebudayaan dan keagamaan	1.1.2. Meningkatnya derajat kesehatan masyarakat	Kab. Kampar, Semua Kecamatan, Semua Kelurahan	Persentase Puskesmas dan Fasilitas kesehatan yang menjalankan Upaya Kesehatan Perorangan dan Upaya Kesehatan Masyarakat sesuai dengan standar	100 persen	Jumlah dan jenis prasarana dipuskesmas pembantu yang diadakan Jumlah dan jenis prasarana dipuskesmas yang diadakan	15 Puskesmas Pembantu 15 Puskesmas	Tersedianya Penyediaan Fasilitas Pelayanan Kesehatan untuk UKM dan UKP	100 Persen	0	3.000.000.000	Meningkatkan Sumber Daya Manusia Yang Berkualitas Dan Berdaya Saing

Kode	Urusan/ Bidang Urusan Pemerintahan Daerah Dan Program/ Kegiatan	Prioritas Daerah	Sasaran Daerah	Lokasi	Indikator Kinerja						Pagu Indikatif (Rp.)	Prakiraan Maju (Rp.)	Keterangan
					Capaian Program		Keluaran Sub Kegiatan		Hasil Kegiatan				
					Tolok Ukur	Target	Tolok Ukur	Target	Tolok Ukur	Target			
1.02.02.2.01.14	Pengadaan Alat Kesehatan/Alat Penunjang Medik Fasilitas Pelayanan Kesehatan	Peningkatan kualitas hidup dan kapasitas sumber daya manusia, terutama dalam bidang kesehatan, pendidikan, kebudayaan dan keagamaan	1.1.2. Meningkatnya derajat kesehatan masyarakat	Semua Kabupaten/Kota, Semua Kecamatan, Semua Kelurahan	Persentase Puskesmas dan Fasilitas kesehatan yang menjalankan Upaya Kesehatan Perorangan dan Upaya Kesehatan Masyarakat sesuai dengan standar	100 persen	Persentase Alat Kesehatan di Puskesmas Persentase Alat Kesehatan Fasilitas Kesehatan Lainnya	60 % 60 %	Tersedianya Penyediaan Fasilitas Pelayanan Kesehatan untuk UKM dan UKP	100 Persen	800.000.000	8.000.000.000	Meningkatkan Sumber Daya Manusia Yang Berkualitas Dan Berdaya Saing
1.02.02.2.01.16	Pengadaan Obat, Vaksin	Peningkatan kualitas hidup dan kapasitas sumber daya manusia, terutama dalam bidang kesehatan, pendidikan, kebudayaan dan keagamaan	1.1.2. Meningkatnya derajat kesehatan masyarakat	Semua Kabupaten/Kota, Semua Kecamatan, Semua Kelurahan	Persentase Puskesmas dan Fasilitas kesehatan yang menjalankan Upaya Kesehatan Perorangan dan Upaya Kesehatan Masyarakat sesuai dengan standar	100 persen	ketersediaan obat dan BMHP	90 %	Tersedianya Penyediaan Fasilitas Pelayanan Kesehatan untuk UKM dan UKP	100 Persen	1.200.000.000	2.500.000.000	Meningkatkan Sumber Daya Manusia Yang Berkualitas Dan Berdaya Saing
1.02.02.2.01.17	Pengadaan Bahan Habis Pakai	Peningkatan kualitas hidup dan kapasitas sumber daya manusia, terutama dalam bidang kesehatan, pendidikan, kebudayaan dan keagamaan	1.1.2. Meningkatnya derajat kesehatan masyarakat	Semua Kabupaten/Kota, Semua Kecamatan, Semua Kelurahan	Persentase Puskesmas dan Fasilitas kesehatan yang menjalankan Upaya Kesehatan Perorangan dan Upaya Kesehatan Masyarakat sesuai dengan standar	100 persen	Persentase Jumlah BMHP yang diadakan dengan jumlahKebutuhan RKO	100 %	Tersedianya Penyediaan Fasilitas Pelayanan Kesehatan untuk UKM dan UKP	100 Persen	1.127.076.672	1.000.000.000	Meningkatkan Sumber Daya Manusia Yang Berkualitas Dan Berdaya Saing
1.02.02.2.01.18	Pemeliharaan Sarana Fasilitas Pelayanan Kesehatan	Peningkatan kualitas hidup dan kapasitas sumber daya manusia, terutama dalam bidang kesehatan, pendidikan, kebudayaan dan keagamaan	1.1.2. Meningkatnya derajat kesehatan masyarakat	Kab. Kampar, Semua Kecamatan, Semua Kelurahan	Persentase Puskesmas dan Fasilitas kesehatan yang menjalankan Upaya Kesehatan Perorangan dan Upaya Kesehatan Masyarakat sesuai dengan standar	100 persen	Jumlah sarana Fasyankes yang dipelihara Jumlah sarana Fasyankes yang dipelihara	31 Puskesmas 31 Puskesmas Pembantu	Tersedianya Penyediaan Fasilitas Pelayanan Kesehatan untuk UKM dan UKP	100 Persen	0	300.000.000	Meningkatkan Sumber Daya Manusia Yang Berkualitas Dan Berdaya Saing

Kode	Urusan/ Bidang Urusan Pemerintahan Daerah Dan Program/ Kegiatan	Prioritas Daerah	Sasaran Daerah	Lokasi	Indikator Kinerja						Pagu Indikatif (Rp.)	Prakiraan Maju (Rp.)	Keterangan
					Capaian Program		Keluaran Sub Kegiatan		Hasil Kegiatan				
					Tolok Ukur	Target	Tolok Ukur	Target	Tolok Ukur	Target			
1.02.02.2.01.19	Pemeliharaan Prasarana dan Pendukung Fasilitas Pelayanan Kesehatan	Peningkatan kualitas hidup dan kapasitas sumber daya manusia, terutama dalam bidang kesehatan, pendidikan, kebudayaan dan keagamaan	1.1.2. Meningkatkan derajat kesehatan masyarakat	Kab. Kampar, Semua Kecamatan, Semua Kelurahan	Persentase Puskesmas dan Fasilitas kesehatan yang menjalankan Upaya Kesehatan Perorangan dan Upaya Kesehatan Masyarakat sesuai dengan standar	100 persen	Jumlah prasarana dan pendukung fasilitas pelayanan kesehatan yang dipelihara Jumlah prasarana dan pendukung fasilitas pelayanan kesehatan yang dipelihara	15 Puskesmas 15 Puskesmas	Tersedianya Penyediaan Fasilitas Pelayanan Kesehatan untuk UKM dan UKP	100 Persen	0	400.000.000	Meningkatkan Sumber Daya Manusia Yang Berkualitas Dan Berdaya Saing
1.02.02.2.01.20	Pemeliharaan Rutin dan Berkala Alat Kesehatan/Alat Penunjang Medik Fasilitas Pelayanan Kesehatan	Peningkatan kualitas hidup dan kapasitas sumber daya manusia, terutama dalam bidang kesehatan, pendidikan, kebudayaan dan keagamaan	1.1.2. Meningkatkan derajat kesehatan masyarakat	Kab. Kampar, Semua Kecamatan, Semua Kelurahan	Persentase Puskesmas dan Fasilitas kesehatan yang menjalankan Upaya Kesehatan Perorangan dan Upaya Kesehatan Masyarakat sesuai dengan standar	100 persen	Fasilitasi Kesehatan yang melaksanakan Kalibrasi Persentase Alat Kesehatan Fasilitas Kesehatan lainnya	100 % 100 %	Tersedianya Penyediaan Fasilitas Pelayanan Kesehatan untuk UKM dan UKP	100 Persen	0	500.000.000	Meningkatkan Sumber Daya Manusia Yang Berkualitas Dan Berdaya Saing
1.02.02.2.02	Penyediaan Layanan Kesehatan untuk UKM dan UKP Rujukan Tingkat Daerah Kabupaten/Kota									42.767.026.408	25.395.203.848		
1.02.02.2.02.01	Pengelolaan Pelayanan Kesehatan Ibu Hamil	Peningkatan kualitas hidup dan kapasitas sumber daya manusia, terutama dalam bidang kesehatan, pendidikan, kebudayaan dan keagamaan	1.1.2. Meningkatkan derajat kesehatan masyarakat	Kab. Kampar, Semua Kecamatan, Semua Kelurahan	Persentase Puskesmas dan Fasilitas kesehatan yang menjalankan Upaya Kesehatan Perorangan dan Upaya Kesehatan Masyarakat sesuai dengan standar	100 persen	Jumlah puskesmas yang terpantau pelaksanaan P4K Persentase pelayanan ibu hamil yang sesuai dengan standar	31 Puskesmas 100 Persen	Tersedianya Penyediaan Layanan Kesehatan untuk UKM dan UKP Rujukan	100 Persen	157.366.598	200.000.000	Meningkatkan Sumber Daya Manusia Yang Berkualitas Dan Berdaya Saing
1.02.02.2.02.02	Pengelolaan Pelayanan Kesehatan Ibu Bersalin	Peningkatan kualitas hidup dan kapasitas sumber daya manusia, terutama dalam bidang kesehatan, pendidikan, kebudayaan dan keagamaan	1.1.2. Meningkatkan derajat kesehatan masyarakat	Kab. Kampar, Semua Kecamatan, Semua Kelurahan	Persentase Puskesmas dan Fasilitas kesehatan yang menjalankan Upaya Kesehatan Perorangan dan Upaya Kesehatan Masyarakat sesuai dengan standar	100 persen	Jumlah terlaksananya kegiatan PKK-KB Kes Jumlah terlaksananya pertemuan evaluasi program kesehatan ibu dan anak Jumlah terlaksananya pertemuan P4K Persentase pelayanan ibu bersalin yang sesuai dengan standar	31 Puskesmas 31 Puskesmas 31 Puskesmas 100 Persen	Tersedianya Penyediaan Layanan Kesehatan untuk UKM dan UKP Rujukan	100 Persen	100.000.000	400.000.000	Meningkatkan Sumber Daya Manusia Yang Berkualitas Dan Berdaya Saing

Kode	Kode	Kode	Kode	Kode	Urusan/ Bidang Urusan Pemerintahan Daerah Dan Program/ Kegiatan	Prioritas Daerah	Sasaran Daerah	Lokasi	Indikator Kinerja				Pagu Indikatif (Rp.)	Prakiraan Maju (Rp.)	Keterangan		
									Capaian Program		Keluaran Sub Kegiatan					Hasil Kegiatan	
									Tolok Ukur	Target	Tolok Ukur	Target				Tolok Ukur	Target
1	02	02	2.02	03	Pengelolaan Pelayanan Kesehatan Bayi Baru Lahir	Peningkatan kualitas hidup dan kapasitas sumber daya manusia, terutama dalam bidang kesehatan, pendidikan, kebudayaan dan keagamaan	1.1.2. Meningkatkan derajat kesehatan masyarakat	Kab. Kampar, Semua Kecamatan, Semua Kelurahan	Persentase Puskesmas dan Fasilitas kesehatan yang menjalankan Upaya Kesehatan Perorangan dan Upaya Kesehatan Masyarakat sesuai dengan standar	100 persen	jumlah persentase cakupan pelayanan bayi baru lahir yang sesuai dengan standar jumlah terlaksananya kegiatan SHK jumlah terlaksananya program kegiatan audit perinatal	100 Persen 31 Puskesmas	Tersedianya Penyediaan Layanan Kesehatan untuk UKM dan UKP Rujukan	100 Persen	100.000.000	100.000.000	Meningkatkan Sumber Daya Manusia Yang Berkualitas Dan Berdaya Saing
1	02	02	2.02	04	Pengelolaan Pelayanan Kesehatan Balita	Peningkatan kualitas hidup dan kapasitas sumber daya manusia, terutama dalam bidang kesehatan, pendidikan, kebudayaan dan keagamaan	1.1.2. Meningkatkan derajat kesehatan masyarakat	Kab. Kampar, Semua Kecamatan, Semua Kelurahan	Persentase Puskesmas dan Fasilitas kesehatan yang menjalankan Upaya Kesehatan Perorangan dan Upaya Kesehatan Masyarakat sesuai dengan standar	100 persen	Jumlah evaluasi program kesehatan keluarga yang dilaksanakan Jumlah evaluasi program masalah gizi balita Jumlah persentase pelayanan kesehatan balita yang sesuai dengan standar Jumlah petugas puskesmas yang mampu melaksanakan kegiatan SDIDTK	4 Kali 31 Puskesmas 100 Persen 31 Puskesmas	Tersedianya Penyediaan Layanan Kesehatan untuk UKM dan UKP Rujukan	100 Persen	107.668.155	200.000.000	Meningkatkan Sumber Daya Manusia Yang Berkualitas Dan Berdaya Saing
1	02	02	2.02	05	Pengelolaan Pelayanan Kesehatan pada Usia Pendidikan Dasar	Peningkatan kualitas hidup dan kapasitas sumber daya manusia, terutama dalam bidang kesehatan, pendidikan, kebudayaan dan keagamaan	1.1.2. Meningkatkan derajat kesehatan masyarakat	Kab. Kampar, Semua Kecamatan, Semua Kelurahan	Persentase Puskesmas dan Fasilitas kesehatan yang menjalankan Upaya Kesehatan Perorangan dan Upaya Kesehatan Masyarakat sesuai dengan standar	100 persen	Jumlah Persentase Cakupan Pelayanan Kesehatan Pada Usia Pendidikan Dasar Jumlah Sekolah SLTA/ Sederajat yang Melakukan SBH Jumlah Terbentuknya Puskesmas PKPR Jumlah UKS yang dibina	100 Persen 21 Sekolah 31 Puskesmas 31 Puskesmas	Tersedianya Penyediaan Layanan Kesehatan untuk UKM dan UKP Rujukan	100 Persen	144.610.041	350.000.000	Meningkatkan Sumber Daya Manusia Yang Berkualitas Dan Berdaya Saing

Kode	Kode	Kode	Kode	Kode	Urusan/ Bidang Urusan Pemerintahan Daerah Dan Program/ Kegiatan	Prioritas Daerah	Sasaran Daerah	Lokasi	Indikator Kinerja				Pagu Indikatif (Rp.)	Prakiraan Maju (Rp.)	Keterangan		
									Capaian Program		Keluaran Sub Kegiatan					Hasil Kegiatan	
									Tolok Ukur	Target	Tolok Ukur	Target				Tolok Ukur	Target
1	02	02	2.02	06	Pengelolaan Pelayanan Kesehatan pada Usia Produktif	Peningkatan kualitas hidup dan kapasitas sumber daya manusia, terutama dalam bidang kesehatan, pendidikan, kebudayaan dan keagamaan	1.1.2. Meningkatnya derajat kesehatan masyarakat	Kab. Kampar, Semua Kecamatan, Semua Kelurahan	Persentase Puskesmas dan Fasilitas kesehatan yang menjalankan Upaya Kesehatan Perorangan dan Upaya Kesehatan Masyarakat sesuai dengan standar	100 persen	Persentase Pelayanan Kesehatan pada Usia Produktif Usia 15-59 tahun yang mendapatkan pelayanan kesehatan sesuai standar	100 Persen	Tersedianya Penyediaan Layanan Kesehatan untuk UKM dan UKP Rujukan	100 Persen	83.700.000	423.500.000	Meningkatkan Sumber Daya Manusia Yang Berkualitas Dan Berdaya Saing
1	02	02	2.02	07	Pengelolaan Pelayanan Kesehatan pada Usia Lanjut	Peningkatan kualitas hidup dan kapasitas sumber daya manusia, terutama dalam bidang kesehatan, pendidikan, kebudayaan dan keagamaan	1.1.2. Meningkatnya derajat kesehatan masyarakat	Kab. Kampar, Semua Kecamatan, Semua Kelurahan	Persentase Puskesmas dan Fasilitas kesehatan yang menjalankan Upaya Kesehatan Perorangan dan Upaya Kesehatan Masyarakat sesuai dengan standar	100 persen	Jumlah persentase cakupan kesehatan lanjut usia yang sesuai dengan standar Jumlah puskesmas yang mampu santun lansia Jumlah terlaksananya posyandu lansia	100 Persen 31 Puskesmas 31 Puskesmas	Tersedianya Penyediaan Layanan Kesehatan untuk UKM dan UKP Rujukan	100 Persen	44.990.000	60.000.000	Meningkatkan Sumber Daya Manusia Yang Berkualitas Dan Berdaya Saing
1	02	02	2.02	08	Pengelolaan Pelayanan Kesehatan Penderita Hipertensi	Peningkatan kualitas hidup dan kapasitas sumber daya manusia, terutama dalam bidang kesehatan, pendidikan, kebudayaan dan keagamaan	1.1.2. Meningkatnya derajat kesehatan masyarakat	Kab. Kampar, Semua Kecamatan, Semua Kelurahan	Persentase Puskesmas dan Fasilitas kesehatan yang menjalankan Upaya Kesehatan Perorangan dan Upaya Kesehatan Masyarakat sesuai dengan standar	100 persen	Persentase Jumlah Puskesmas yang Melakukan Pelayanan Hipertensi Sesuai Standar	100 Persen	Tersedianya Penyediaan Layanan Kesehatan untuk UKM dan UKP Rujukan	100 Persen	78.266.300	150.000.000	Meningkatkan Sumber Daya Manusia Yang Berkualitas Dan Berdaya Saing
1	02	02	2.02	09	Pengelolaan Pelayanan Kesehatan Penderita Diabetes Melitus	Peningkatan kualitas hidup dan kapasitas sumber daya manusia, terutama dalam bidang kesehatan, pendidikan, kebudayaan dan keagamaan	1.1.2. Meningkatnya derajat kesehatan masyarakat	Kab. Kampar, Semua Kecamatan, Semua Kelurahan	Persentase Puskesmas dan Fasilitas kesehatan yang menjalankan Upaya Kesehatan Perorangan dan Upaya Kesehatan Masyarakat sesuai dengan standar	100 persen	Persentase Jumlah Puskesmas yang Melakukan Pelayanan Diabetes Melitus Sesuai Standar	100 Persen	Tersedianya Penyediaan Layanan Kesehatan untuk UKM dan UKP Rujukan	100 Persen	58.380.114	330.000.000	Meningkatkan Sumber Daya Manusia Yang Berkualitas Dan Berdaya Saing
1	02	02	2.02	10	Pengelolaan Pelayanan Kesehatan Orang dengan Gangguan Jiwa Berat	Peningkatan kualitas hidup dan kapasitas sumber daya manusia, terutama dalam bidang kesehatan, pendidikan, kebudayaan dan keagamaan	1.1.2. Meningkatnya derajat kesehatan masyarakat	Kab. Kampar, Semua Kecamatan, Semua Kelurahan	Persentase Puskesmas dan Fasilitas kesehatan yang menjalankan Upaya Kesehatan Perorangan dan Upaya Kesehatan Masyarakat sesuai dengan standar	100 persen	Jumlah puskesmas yang mendapatkan pelayanan Dokter Spesialistik Jiwa Persentase puskesmas yang melaksanakan pelayanan kesehatan jiwa sesuai standar	15 Puskesmas 100 Persen	Tersedianya Penyediaan Layanan Kesehatan untuk UKM dan UKP Rujukan	100 Persen	191.945.184	500.000.000	Meningkatkan Sumber Daya Manusia Yang Berkualitas Dan Berdaya Saing

Kode	Urusan/ Bidang Urusan Pemerintahan Daerah Dan Program/ Kegiatan	Prioritas Daerah	Sasaran Daerah	Lokasi	Indikator Kinerja						Pagu Indikatif (Rp.)	Prakiraan Maju (Rp.)	Keterangan
					Capaian Program		Keluaran Sub Kegiatan		Hasil Kegiatan				
					Tolok Ukur	Target	Tolok Ukur	Target	Tolok Ukur	Target			
1.02.02.2.02.11	Pengelolaan Pelayanan Kesehatan Orang Terduga Tuberkulosis		1.1.2. Meningkatnya derajat kesehatan masyarakat	Kab. Kampar, Semua Kecamatan, Semua Kelurahan	Persentase Puskesmas dan Fasilitas kesehatan yang menjalankan Upaya Kesehatan Perorangan dan Upaya Kesehatan Masyarakat sesuai dengan standar	100 persen	Persentase Orang yang terduga TBC yang dilakukan pemeriksaan penunjang	100 Persen	Tersedianya Penyediaan Layanan Kesehatan untuk UKM dan UKP Rujukan	100 Persen	53.628.632	150.000.000	Meningkatkan Sumber Daya Manusia Yang Berkualitas Dan Berdaya Saing
1.02.02.2.02.12	Pengelolaan Pelayanan Kesehatan Orang dengan Risiko Terinfeksi HIV		1.1.2. Meningkatnya derajat kesehatan masyarakat	Kab. Kampar, Semua Kecamatan, Semua Kelurahan	Persentase Puskesmas dan Fasilitas kesehatan yang menjalankan Upaya Kesehatan Perorangan dan Upaya Kesehatan Masyarakat sesuai dengan standar	100 persen	Persentase Orang dengan Resiko Terinfeksi HIV yang mendapatkan pelayanan sesuai standar	100 Persen	Tersedianya Penyediaan Layanan Kesehatan untuk UKM dan UKP Rujukan	100 Persen	135.145.714	150.000.000	Meningkatkan Sumber Daya Manusia Yang Berkualitas Dan Berdaya Saing
1.02.02.2.02.13	Pengelolaan Pelayanan Kesehatan bagi Penduduk pada Kondisi Kejadian Luar Biasa (KLB)		1.1.2. Meningkatnya derajat kesehatan masyarakat	Kab. Kampar, Semua Kecamatan, Semua Kelurahan	Persentase Puskesmas dan Fasilitas kesehatan yang menjalankan Upaya Kesehatan Perorangan dan Upaya Kesehatan Masyarakat sesuai dengan standar	100 persen	Persentase penanggulangan wabah kejadian KLB yang ditanggulangi kurang dari 24 jam sejak KLB terjadi	100 Persen	Tersedianya Penyediaan Layanan Kesehatan untuk UKM dan UKP Rujukan	100 Persen	0	50.000.000	Meningkatkan Sumber Daya Manusia Yang Berkualitas Dan Berdaya Saing
1.02.02.2.02.14	Pengelolaan Pelayanan Kesehatan bagi Penduduk Terdampak Krisis Kesehatan Akibat Bencana dan/atau Berpotensi Bencana		1.1.2. Meningkatnya derajat kesehatan masyarakat	Kab. Kampar, Semua Kecamatan, Semua Kelurahan	Persentase Puskesmas dan Fasilitas kesehatan yang menjalankan Upaya Kesehatan Perorangan dan Upaya Kesehatan Masyarakat sesuai dengan standar	100 persen	Jumlah pengelolaan Pelayanan Kesehatan Penduduk Krisis Kesehatan akibat bencana dan /atau berpotensi bencana	31 Puskesmas	Tersedianya Penyediaan Layanan Kesehatan untuk UKM dan UKP Rujukan	100 Persen	23.000.000.000	50.000.000	Meningkatkan Sumber Daya Manusia Yang Berkualitas Dan Berdaya Saing

Kode	Kode	Kode	Kode	Kode	Urusan/ Bidang Urusan Pemerintahan Daerah Dan Program/ Kegiatan	Prioritas Daerah	Sasaran Daerah	Lokasi	Indikator Kinerja						Pagu Indikatif (Rp.)	Prakiraan Maju (Rp.)	Keterangan
									Capaian Program		Keluaran Sub Kegiatan		Hasil Kegiatan				
									Tolok Ukur	Target	Tolok Ukur	Target	Tolok Ukur	Target			
1	02	02	2.02	15	Pengelolaan Pelayanan Kesehatan Gizi Masyarakat	Peningkatan kualitas hidup dan kapasitas sumber daya manusia, terutama dalam bidang kesehatan, pendidikan, kebudayaan dan keagamaan	1.1.2. Meningkatnya derajat kesehatan masyarakat	Kab. Kampar, Semua Kecamatan, Semua Kelurahan	Persentase Puskesmas dan Fasilitas kesehatan yang menjalankan Upaya Kesehatan Perorangan dan Upaya Kesehatan Masyarakat sesuai dengan standar	100 persen	Jumlah desa lokus stunting yang dibina Jumlah pelaksanaan MMD diwilayah puskesmas Jumlah puskesmas yang mendapatkan PMT dan Vitamin A Jumlah status gizi yang terpantau Pengelolaan Pelayanan Kesehatan Gizi Masyarakat sesuai standar	40 Desa 31 puskesmas 31 puskesmas 31 Puskesmas 100 Persen	Tersedianya Penyediaan Layanan Kesehatan untuk UKM dan UKP Rujukan	100 Persen	100.000.000	1.150.000.000	Meningkatkan Sumber Daya Manusia Yang Berkualitas Dan Berdaya Saing
1	02	02	2.02	16	Pengelolaan Pelayanan Kesehatan Kerja dan Olahraga	Peningkatan kualitas hidup dan kapasitas sumber daya manusia, terutama dalam bidang kesehatan, pendidikan, kebudayaan dan keagamaan	1.1.2. Meningkatnya derajat kesehatan masyarakat	Kab. Kampar, Semua Kecamatan, Semua Kelurahan	Persentase Puskesmas dan Fasilitas kesehatan yang menjalankan Upaya Kesehatan Perorangan dan Upaya Kesehatan Masyarakat sesuai dengan standar	100 persen	Peningkatan Pelayanan Kesehatan Olah Raga Persentase Perlakannya Upaya Kesehatan Kerja	100 Persen 100 Persen	Tersedianya Penyediaan Layanan Kesehatan untuk UKM dan UKP Rujukan	100 Persen	74.657.842	150.000.000	Meningkatkan Sumber Daya Manusia Yang Berkualitas Dan Berdaya Saing
1	02	02	2.02	17	Pengelolaan Pelayanan Kesehatan Lingkungan	Peningkatan kualitas hidup dan kapasitas sumber daya manusia, terutama dalam bidang kesehatan, pendidikan, kebudayaan dan keagamaan	1.1.2. Meningkatnya derajat kesehatan masyarakat	Kab. Kampar, Semua Kecamatan, Semua Kelurahan	Persentase Puskesmas dan Fasilitas kesehatan yang menjalankan Upaya Kesehatan Perorangan dan Upaya Kesehatan Masyarakat sesuai dengan standar	100 persen	Persentase desa/kelurahan yang melaksanakan STBM Persentase pengawasan dan pengendalian sampah dan limbah Persentase TTU yang memenuhi syarat Kesehatan	100 Persen 100 Persen 100 Persen	Tersedianya Penyediaan Layanan Kesehatan untuk UKM dan UKP Rujukan	100 Persen	120.000.000	400.000.000	Meningkatkan Sumber Daya Manusia Yang Berkualitas Dan Berdaya Saing
1	02	02	2.02	18	Pengelolaan Pelayanan Promosi Kesehatan	Peningkatan kualitas hidup dan kapasitas sumber daya manusia, terutama dalam bidang kesehatan, pendidikan, kebudayaan dan keagamaan	1.1.2. Meningkatnya derajat kesehatan masyarakat	Kab. Kampar, Semua Kecamatan, Semua Kelurahan	Persentase Puskesmas dan Fasilitas kesehatan yang menjalankan Upaya Kesehatan Perorangan dan Upaya Kesehatan Masyarakat sesuai dengan standar	100 persen	Tersedianya Media Informasi	100 Persen	Tersedianya Penyediaan Layanan Kesehatan untuk UKM dan UKP Rujukan	100 Persen	143.594.000	300.000.000	Meningkatkan Sumber Daya Manusia Yang Berkualitas Dan Berdaya Saing

Kode	Urusan/ Bidang Urusan Pemerintahan Daerah Dan Program/ Kegiatan	Prioritas Daerah	Sasaran Daerah	Lokasi	Indikator Kinerja						Pagu Indikatif (Rp.)	Prakiraan Maju (Rp.)	Keterangan Prioritas Pembangunan Nasional
					Capaian Program		Keluaran Sub Kegiatan		Hasil Kegiatan				
					Tolok Ukur	Target	Tolok Ukur	Target	Tolok Ukur	Target			
1.02.02.2.02.19	Pengelolaan Pelayanan Kesehatan Tradisional, Akupuntur, Asuhan Mandiri, dan Tradisional Lainnya	Peningkatan kualitas hidup dan kapasitas sumber daya manusia, terutama dalam bidang kesehatan, pendidikan, kebudayaan dan keagamaan	1.1.2. Meningkatnya derajat kesehatan masyarakat	Kab. Kampar, Semua Kecamatan, Semua Kelurahan	Persentase Puskesmas dan Fasilitas kesehatan yang menjalankan Upaya Kesehatan Perorangan dan Upaya Kesehatan Masyarakat sesuai dengan standar	100 persen	Jumlah puskesmas yang melaksanakan pelayanan kesehatan tradisional	31 Puskesmas	Tersedianya Penyediaan Layanan Kesehatan untuk UKM dan UKP Rujukan	100 Persen	150.000.000	400.000.000	Meningkatkan Sumber Daya Manusia Yang Berkualitas Dan Berdaya Saing
1.02.02.2.02.20	Pengelolaan Surveilans Kesehatan	Peningkatan kualitas hidup dan kapasitas sumber daya manusia, terutama dalam bidang kesehatan, pendidikan, kebudayaan dan keagamaan	1.1.2. Meningkatnya derajat kesehatan masyarakat	Kab. Kampar, Semua Kecamatan, Semua Kelurahan	Persentase Puskesmas dan Fasilitas kesehatan yang menjalankan Upaya Kesehatan Perorangan dan Upaya Kesehatan Masyarakat sesuai dengan standar	100 persen	Persentase frekuensi surveillance epidemiologi Persentase tercapainya pencegahan dan penanggulangan wabah covid-19	100 Persen 100 Persen	Tersedianya Penyediaan Layanan Kesehatan untuk UKM dan UKP Rujukan	100 Persen	400.000.000	887.189.500	Meningkatkan Sumber Daya Manusia Yang Berkualitas Dan Berdaya Saing
1.02.02.2.02.23	Pengelolaan Upaya Kesehatan Khusus	Peningkatan kualitas hidup dan kapasitas sumber daya manusia, terutama dalam bidang kesehatan, pendidikan, kebudayaan dan keagamaan	1.1.2. Meningkatnya derajat kesehatan masyarakat	Kab. Kampar, Semua Kecamatan, Semua Kelurahan	Persentase Puskesmas dan Fasilitas kesehatan yang menjalankan Upaya Kesehatan Perorangan dan Upaya Kesehatan Masyarakat sesuai dengan standar	100 persen	Pelayanan dan pembinaan kesehatan haji Penurunan jumlah kasus caries gigi, penurunan jumlah gangguan indra pada anak sekolah Persentase kegiatan yang mendapatkan pelayanan matra	1000 CJH 31 Puskesmas 100 Persen	Tersedianya Penyediaan Layanan Kesehatan untuk UKM dan UKP Rujukan	100 Persen	484.946.894	871.751.430	Meningkatkan Sumber Daya Manusia Yang Berkualitas Dan Berdaya Saing
1.02.02.2.02.24	Pengelolaan Upaya Pengurangan Risiko Krisis Kesehatan dan Pasca Krisis Kesehatan	Peningkatan kualitas hidup dan kapasitas sumber daya manusia, terutama dalam bidang kesehatan, pendidikan, kebudayaan dan keagamaan	1.1.2. Meningkatnya derajat kesehatan masyarakat	Kab. Kampar, Semua Kecamatan, Semua Kelurahan	Persentase Puskesmas dan Fasilitas kesehatan yang menjalankan Upaya Kesehatan Perorangan dan Upaya Kesehatan Masyarakat sesuai dengan standar	100 persen	Jumlah pengelolaan upaya pengurangan risiko krisis kesehatan dan pasca krisis kesehatan	31 Persen	Tersedianya Penyediaan Layanan Kesehatan untuk UKM dan UKP Rujukan	100 Persen	0	50.000.000	Meningkatkan Sumber Daya Manusia Yang Berkualitas Dan Berdaya Saing

Kode	Urusan/ Bidang Urusan Pemerintahan Daerah Dan Program/ Kegiatan	Prioritas Daerah	Sasaran Daerah	Lokasi	Indikator Kinerja						Pagu Indikatif (Rp.)	Prakiraan Maju (Rp.)	Keterangan
					Capaian Program		Keluaran Sub Kegiatan		Hasil Kegiatan				
					Tolok Ukur	Target	Tolok Ukur	Target	Tolok Ukur	Target			
1.02.02.25	Pelayanan Kesehatan Penyakit Menular dan	Peningkatan kualitas hidup dan kapasitas	1.1.2. Meningkatnya derajat kesehatan	Kab. Kampar,	Persentase Puskesmas dan	100 persen	Jumlah fogging fokus dan rutin	50 Fokus 31	Tersedianya Penyediaan Layanan	100 Persen	600.000.000	2.872.497.650	Meningkatkan Sumber Daya
1.02.02.26	Pengelolaan Jaminan Kesehatan Masyarakat	Peningkatan kualitas hidup dan kapasitas sumber daya manusia, terutama dalam bidang kesehatan, pendidikan, kebudayaan dan keagamaan	1.1.2. Meningkatnya derajat kesehatan masyarakat	Kab. Kampar, Semua Kecamatan, Semua Kelurahan	Persentase Puskesmas dan Fasilitas kesehatan yang menjalankan Upaya Kesehatan Perorangan dan Upaya Kesehatan Masyarakat sesuai dengan standar	100 persen	Cakupan pengobatan masyarakat miskin dan kurang mampu Persentasi biaya kegiatan Jaminan Persalinan bagi masyarakat miskin dan rumah tunggu kelahiran di Puskesmas dan Dinas Kesehatan Kabupaten Kampar Persentasi operasional pendamping PKTF 31 Puskesmas Persentasi Pembayaran klaim Non Kapitasi di Puskesmas	100 Persen 100 Persen 100 Persen	Tersedianya Penyediaan Layanan Kesehatan untuk UKM dan UKP Rujukan	100 Persen	15.313.600.000	8.800.265.018	Meningkatkan Sumber Daya Manusia Yang Berkualitas Dan Berdaya Saing
1.02.02.29	Penyelenggaraan Kabupaten/Kota Sehat	Peningkatan kualitas hidup dan kapasitas sumber daya manusia, terutama dalam bidang kesehatan, pendidikan, kebudayaan dan keagamaan	1.1.2. Meningkatnya derajat kesehatan masyarakat	Kab. Kampar, Semua Kecamatan, Semua Kelurahan	Persentase Puskesmas dan Fasilitas kesehatan yang menjalankan Upaya Kesehatan Perorangan dan Upaya Kesehatan Masyarakat sesuai dengan standar	100 persen	Sertifikat Kabupaten Sehat	1 Sertifikat	Tersedianya Penyediaan Layanan Kesehatan untuk UKM dan UKP Rujukan	100 Persen	54.360.900	300.000.000	Meningkatkan Sumber Daya Manusia Yang Berkualitas Dan Berdaya Saing
1.02.02.33	Operasional Pelayanan Puskesmas	Peningkatan kualitas hidup dan kapasitas sumber daya manusia, terutama dalam bidang kesehatan, pendidikan, kebudayaan dan keagamaan	1.1.2. Meningkatnya derajat kesehatan masyarakat	Kab. Kampar, Semua Kecamatan, Semua Kelurahan	Persentase Puskesmas dan Fasilitas kesehatan yang menjalankan Upaya Kesehatan Perorangan dan Upaya Kesehatan Masyarakat sesuai dengan standar	100 persen	Terpenuhinya nutrisi petugas di Puskesmas rawat inap	8 Puskesmas	Tersedianya Penyediaan Layanan Kesehatan untuk UKM dan UKP Rujukan	100 Persen	196.319.836	700.000.000	Meningkatkan Sumber Daya Manusia Yang Berkualitas Dan Berdaya Saing

Kode	Urusan/ Bidang Urusan Pemerintahan Daerah Dan Program/ Kegiatan	Prioritas Daerah	Sasaran Daerah	Lokasi	Indikator Kinerja						Pagu Indikatif (Rp.)	Prakiraan Maju (Rp.)	Keterangan
					Capaian Program		Keluaran Sub Kegiatan		Hasil Kegiatan				
					Tolok Ukur	Target	Tolok Ukur	Target	Tolok Ukur	Target			
1 02 02 2.02 34	Operasional Pelayanan Fasilitas Kesehatan Lainnya		1.1.2. Meningkatkan derajat kesehatan masyarakat	Semua Kabupaten/Kota, Semua Kecamatan, Semua Kelurahan	Persentase Puskesmas dan Fasilitas kesehatan yang menjalankan Upaya Kesehatan Perorangan dan Upaya Kesehatan Masyarakat sesuai dengan standar	100 persen	Jumlah distribusi obat dan perkalan kesehatan ke puskesmas Jumlah Fasilitas Kesehatan Lainnya yang mendapatkan operasional (Hibah) Operasional UPTD IFK	31 Puskesmas dan 2 Fasilitas kesehatan Lainnya 1 Tahun	Tersedianya Penyediaan Layanan Kesehatan untuk UKM dan UKP Rujukan	100 Persen	0	2.000.000.000	Meningkatkan Sumber Daya Manusia Yang Berkualitas Dan Berdaya Saing
1 02 02 2.02 35	Pelaksanaan Akreditasi Fasilitas Kesehatan di Kabupaten/Kota		1.1.2. Meningkatkan derajat kesehatan masyarakat	Kab. Kampar, Semua Kecamatan, Semua Kelurahan	Persentase Puskesmas dan Fasilitas kesehatan yang menjalankan Upaya Kesehatan Perorangan dan Upaya Kesehatan Masyarakat sesuai dengan standar	100 persen	Jumlah Puskesmas melakukan PIS PK Jumlah Puskesmas terakreditasi dan reakreditasi Jumlah Puskesmas yang melaksanakan Manajemen Puskesmas sesuai Standar	31 Puskesmas dan 9 Puskesmas 31 Puskesmas	Tersedianya Penyediaan Layanan Kesehatan untuk UKM dan UKP Rujukan	100 Persen	0	2.500.000.000	Meningkatkan Sumber Daya Berkualitas Dan Berdaya Saing
1 02 02 2.02 38	Penyediaan dan Pengelolaan Sistem Penanganan Gawat Darurat Terpadu (SPGDT)		1.1.2. Meningkatkan derajat kesehatan masyarakat	Kab. Kampar, Semua Kecamatan, Semua Kelurahan	Persentase Puskesmas dan Fasilitas kesehatan yang menjalankan Upaya Kesehatan Perorangan dan Upaya Kesehatan Masyarakat sesuai dengan standar	100 persen	merujuk pasien emergency dan penanggulangan kegawatdaruratan sehari hari / bencana	100 persen	Tersedianya Penyediaan Layanan Kesehatan untuk UKM dan UKP Rujukan	100 Persen	873.846.198	900.000.250	Meningkatkan Sumber Daya Manusia Yang Berkualitas Dan Berdaya Saing

Kode	Urusan/ Bidang Urusan Pemerintahan Daerah Dan Program/ Kegiatan	Prioritas Daerah	Sasaran Daerah	Lokasi	Indikator Kinerja						Pagu Indikatif (Rp.)	Prakiraan Maju (Rp.)	Keterangan Prioritas Pembangunan Nasional		
					Capaian Program		Keluaran Sub Kegiatan		Hasil Kegiatan						
					Tolok Ukur	Target	Tolok Ukur	Target	Tolok Ukur	Target					
1 02 02	2.03		Penyelenggaraan Sistem Informasi Kesehatan secara Terintegrasi							490.810.437	350.000.000				
1 02 02	2.03 01		Pengelolaan Data dan Informasi Kesehatan	Peningkatan kualitas hidup dan kapasitas sumber daya manusia, terutama dalam bidang kesehatan, pendidikan, kebudayaan dan keagamaan	1.1.2. Meningkatkan derajat kesehatan masyarakat	Kab. Kampar, Semua Kecamatan, Semua Kelurahan	Persentase Puskesmas dan Fasilitas kesehatan yang menjalankan Upaya Kesehatan Perorangan dan Upaya Kesehatan Masyarakat sesuai dengan standar	100 persen	Jumlah dokumen data Persentase data Aspak yang terupdate dan tervalidasi	2 Dokumen 100 Persen	Tersedianya Penyelenggaraan Sistem Informasi Kesehatan secara Terintegrasi	100 Persen	254.637.396	150.000.000	Meningkatkan Sumber Daya Manusia Yang Berkualitas Dan Berdaya Saing
1 02 02	2.03 02		Pengelolaan Sistem Informasi Kesehatan	Peningkatan kualitas hidup dan kapasitas sumber daya manusia, terutama dalam bidang kesehatan, pendidikan, kebudayaan dan keagamaan	1.1.2. Meningkatkan derajat kesehatan masyarakat	Kab. Kampar, Semua Kecamatan, Semua Kelurahan	Persentase Puskesmas dan Fasilitas kesehatan yang menjalankan Upaya Kesehatan Perorangan dan Upaya Kesehatan Masyarakat sesuai dengan standar	100 persen	Jumlah Puskesmas yang menjalankan SIKDA	31 Puskesmas	Tersedianya Penyelenggaraan Sistem Informasi Kesehatan secara Terintegrasi	100 Persen	236.173.041	200.000.000	Meningkatkan Sumber Daya Manusia Yang Berkualitas Dan Berdaya Saing
1 02 02	2.04		Penerbitan Izin Rumah Sakit Kelas C, D dan Fasilitas Pelayanan Kesehatan Tingkat Daerah Kabupaten/Kota							100.003.623	150.000.000				
1 02 02	2.04 01		Pengendalian dan Pengawasan serta Tindak Lanjut Pengawasan Perizinan Rumah Sakit Kelas C, D dan Fasilitas Pelayanan Kesehatan Lainnya	Peningkatan kualitas hidup dan kapasitas sumber daya manusia, terutama dalam bidang kesehatan, pendidikan, kebudayaan dan keagamaan	1.1.2. Meningkatkan derajat kesehatan masyarakat	Kab. Kampar, Semua Kecamatan, Semua Kelurahan	Persentase Puskesmas dan Fasilitas kesehatan yang menjalankan Upaya Kesehatan Perorangan dan Upaya Kesehatan Masyarakat sesuai dengan standar	100 persen	Jumlah fasilitas kesehatan rujukan yang terdata	6 rumah sakit	Tersedianya Penerbitan Izin Rumah Sakit Kelas C, D dan Fasilitas Pelayanan Kesehatan Tingkat	100 Persen	12.760.337	30.000.000	Meningkatkan Sumber Daya Manusia Yang Berkualitas Dan Berdaya Saing
1 02 02	2.04 04		Penyiapan Perumusan dan Pelaksanaan Pelayanan Kesehatan Rujukan	Peningkatan kualitas hidup dan kapasitas sumber daya manusia, terutama dalam bidang kesehatan, pendidikan, kebudayaan dan keagamaan	1.1.2. Meningkatkan derajat kesehatan masyarakat	Kab. Kampar, Semua Kecamatan, Semua Kelurahan	Persentase Puskesmas dan Fasilitas kesehatan yang menjalankan Upaya Kesehatan Perorangan dan Upaya Kesehatan Masyarakat sesuai dengan standar	100 persen	Persentase kasus yang dirujuk puskesmas persiapan pembangunan rumah sakit	15 persen 100 persen	Tersedianya Penerbitan Izin Rumah Sakit Kelas C, D dan Fasilitas Pelayanan Kesehatan Tingkat	100 Persen	87.243.286	120.000.000	Meningkatkan Sumber Daya Manusia Yang Berkualitas Dan Berdaya Saing

Kode	Urusan/ Bidang Urusan Pemerintahan Daerah Dan Program/ Kegiatan	Prioritas Daerah	Sasaran Daerah	Lokasi	Indikator Kinerja						Pagu Indikatif (Rp.)	Prakiraan Maju (Rp.)	Keterangan Prioritas Pembangunan Nasional
					Capaian Program		Keluaran Sub Kegiatan		Hasil Kegiatan				
					Tolok Ukur	Target	Tolok Ukur	Target	Tolok Ukur	Target			
1 02 03	PROGRAM PENINGKATAN KAPASITAS SUMBER DAYA MANUSIA KESEHATAN										9.995.310.184	12.930.000.000	
1 02 03 2.01	Pemberian Izin Praktik Tenaga Kesehatan di Wilayah Kabupaten/Kota										34.594.346	300.000.000	
1 02 03 2.01 01	Pengendalian Perizinan Praktik Tenaga Kesehatan	Peningkatan kualitas hidup dan kapasitas sumber daya manusia, terutama dalam bidang kesehatan, pendidikan, kebudayaan dan keagamaan	1.1.2. Meningkatkan derajat kesehatan masyarakat	Semua Kabupaten/Kota, Semua Kecamatan, Semua Kelurahan	Cakupan Pemberdayaan dan pelayanan kepada Masyarakat Dalam Bidang Kesehatan	100 persen	Jumlah tenaga Kesehatan yang mendapatkan rekomendasi	150 nakes	Tersedianya Pemberian Izin Praktik Tenaga Kesehatan	100 Persen	20.824.346	150.000.000	Meningkatkan Sumber Daya Manusia Yang Berkualitas Dan Berdaya Saing
1 02 03 2.01 02	Pembinaan dan Pengawasan Tenaga Kesehatan serta Tindak Lanjut Perizinan Praktik Tenaga Kesehatan	Peningkatan kualitas hidup dan kapasitas sumber daya manusia, terutama dalam bidang kesehatan, pendidikan, kebudayaan dan keagamaan	1.1.2. Meningkatkan derajat kesehatan masyarakat	Semua Kabupaten/Kota, Semua Kecamatan, Semua Kelurahan	Cakupan Pemberdayaan dan pelayanan kepada Masyarakat Dalam Bidang Kesehatan	100 persen	Jumlah nakes dipuskesmas yang mendapatkan pembinaan dan pengawasan	31 Puskesmas 100 Praktek mandiri	Tersedianya Pemberian Izin Praktik Tenaga Kesehatan	100 Persen	13.770.000	150.000.000	Meningkatkan Sumber Daya Manusia Yang Berkualitas Dan Berdaya Saing
1 02 03 2.02	Perencanaan Kebutuhan dan Pendayagunaan Sumberdaya Manusia Kesehatan untuk UKP dan UKM di Wilayah Kabupaten/Kota										9.668.801.288	12.280.000.000	
1 02 03 2.02 01	Perencanaan dan Distribusi serta Pemerataan Sumber Daya Manusia Kesehatan	Peningkatan kualitas hidup dan kapasitas sumber daya manusia, terutama dalam bidang kesehatan, pendidikan, kebudayaan dan keagamaan	1.1.2. Meningkatkan derajat kesehatan masyarakat	Semua Kabupaten/Kota, Semua Kecamatan, Semua Kelurahan	Cakupan Pemberdayaan dan pelayanan kepada Masyarakat Dalam Bidang Kesehatan	100 persen	Jumlah Tenaga Kesehatan yang terpenuhi dipuskesmas	31 Puskesmas	Tersedianya Perencanaan Kebutuhan dan pemberdayaan sumberdaya manusia Kesehatan untuk UKP dan UKM	100 Persen	65.411.628	200.000.000	Meningkatkan Sumber Daya Manusia Yang Berkualitas Dan Berdaya Saing
1 02 03 2.02 02	Pemenuhan Kebutuhan Sumber Daya Manusia Kesehatan sesuai Standar	Peningkatan kualitas hidup dan kapasitas sumber daya manusia, terutama dalam bidang kesehatan, pendidikan, kebudayaan dan keagamaan	1.1.2. Meningkatkan derajat kesehatan masyarakat	Kab. Kampar, Semua Kecamatan, Semua Kelurahan	Cakupan Pemberdayaan dan pelayanan kepada Masyarakat Dalam Bidang Kesehatan	100 persen	Jumlah TBK di pelayanan Puskesmas 24 Jam	536 Orang	Tersedianya Perencanaan Kebutuhan dan pemberdayaan sumberdaya manusia Kesehatan untuk UKP dan UKM	100 Persen	9.576.955.628	12.000.000.000	Meningkatkan Sumber Daya Manusia Yang Berkualitas Dan Berdaya Saing

Kode	Urusan/ Bidang Urusan Pemerintahan Daerah Dan Program/ Kegiatan	Prioritas Daerah	Sasaran Daerah	Lokasi	Indikator Kinerja						Pagu Indikatif (Rp.)	Prakiraan Maju (Rp.)	Keterangan
					Capaian Program		Keluaran Sub Kegiatan		Hasil Kegiatan				
					Tolok Ukur	Target	Tolok Ukur	Target	Tolok Ukur	Target			
1 02 03 2.02 03	Pembinaan dan Pengawasan Sumber Daya Manusia Kesehatan	Peningkatan kualitas hidup dan kapasitas sumber daya manusia, terutama dalam bidang kesehatan, pendidikan, kebudayaan dan keagamaan	1.1.2. Meningkatnya derajat kesehatan masyarakat	Semua Kabupaten/Kota, Semua Kecamatan, Semua Kelurahan	Cakupan Pemberdayaan dan pelayanan kepada Masyarakat Dalam Bidang Kesehatan	100 persen	Persentase Nakes di Puskesmas yang dibina dan mendapatkan pengawasan	31 Puskesmas	Tersedianya Perencanaan Kebutuhan dan pemberdayaan sumberdaya manusia Kesehatan untuk UKP dan UKM	100 Persen	26.434.032	80.000.000	Meningkatkan Sumber Daya Manusia Yang Berkualitas Dan Berdaya Saing
1 02 03 2.03	Pengembangan Mutu dan Peningkatan Kompetensi Teknis Sumber Daya Manusia Kesehatan Tingkat Daerah Kabupaten/Kota									291.914.550	350.000.000		
1 02 03 2.03 01	Pengembangan Mutu dan Peningkatan Kompetensi Teknis Sumber Daya Manusia Kesehatan Tingkat Daerah Kabupaten/Kota	Peningkatan kualitas hidup dan kapasitas sumber daya manusia, terutama dalam bidang kesehatan, pendidikan, kebudayaan dan keagamaan	1.1.2. Meningkatnya derajat kesehatan masyarakat	Semua Kabupaten/Kota, Semua Kecamatan, Semua Kelurahan	Cakupan Pemberdayaan dan pelayanan kepada Masyarakat Dalam Bidang Kesehatan	100 persen	Jumlah Puskesmas Yang berprestasi Jumlah Tenaga Kesehatan yang berprestasi dan bersertifikasi	3 Puskesmas 9 Nakes	Tersedianya Pengembangan Mutu dan Peningkatan Kompetensi Teknis Sumber Daya Manusia Kesehatan	100 Persen	291.914.550	350.000.000	Meningkatkan Sumber Daya Manusia Yang Berkualitas Dan Berdaya Saing
1 02 04	PROGRAM SEDIAAN FARMASI, ALAT KESEHATAN DAN MAKANAN MINUMAN									672.239.770	970.000.000		
1 02 04 2.01	Pemberian Izin Apotek, Toko Obat, Toko Alat Kesehatan dan Optikal, Usaha Mikro Obat Tradisional (UMOT)									255.488.155	420.000.000		
1 02 04 2.01 01	Pengendalian dan Pengawasan serta Tindak Lanjut Pengawasan Perizinan Apotek, Toko Obat, Toko Alat Kesehatan, dan Optikal, Usaha Mikro Obat Tradisional (UMOT)	Peningkatan kualitas hidup dan kapasitas sumber daya manusia, terutama dalam bidang kesehatan, pendidikan, kebudayaan dan keagamaan	1.1.2. Meningkatnya derajat kesehatan masyarakat	Semua Kabupaten/Kota, Semua Kecamatan, Semua Kelurahan	Persentase Puskesmas dan fasilitas kesehatanlainnya memenuhi sediaan Farmasi, alat Kesehatan dan Makanan Minuman	100 persen	Apotek, Toko Obat, Kosmetik serta Optikal yang diawasi Persentase Apotek, Toko Obat, Kosmetik serta Optikal yang diawasi	75 % 75 %	Tersedianya Pemberian Izin Apotek, Toko Obat, Toko Alat Kesehatan dan Optikal, Usaha Mikro Obat Tradisional (UMOT)	100 Persen	146.314.375	200.000.000	Meningkatkan Sumber Daya Manusia Yang Berkualitas Dan Berdaya Saing
1 02 04 2.01 02	Penyediaan dan Pengelolaan Data Perizinan dan Tindak Lanjut Pengawasan Izin Apotek, Toko Obat, Toko Alat Kesehatan, dan Optikal, Usaha Mikro Obat Tradisional (UMOT)	Peningkatan kualitas hidup dan kapasitas sumber daya manusia, terutama dalam bidang kesehatan, pendidikan, kebudayaan dan keagamaan	1.1.2. Meningkatnya derajat kesehatan masyarakat	Semua Kabupaten/Kota, Semua Kecamatan, Semua Kelurahan	Persentase Puskesmas dan fasilitas kesehatanlainnya memenuhi sediaan Farmasi, alat Kesehatan dan Makanan Minuman	100 persen	Persentase Data Perizinan Apotek, Toko Obat, Toko Alat Kesehatan dan Optikal, Usaha Mikro Obat Tradisional (UMOT)	75 %	Tersedianya Pemberian Izin Apotek, Toko Obat, Toko Alat Kesehatan dan Optikal, Usaha Mikro Obat Tradisional (UMOT)	100 Persen	16.048.000	20.000.000	Meningkatkan Sumber Daya Manusia Yang Berkualitas Dan Berdaya Saing

Kode	Urusan/ Bidang Urusan Pemerintahan Daerah Dan Program/ Kegiatan	Prioritas Daerah	Sasaran Daerah	Lokasi	Indikator Kinerja						Pagu Indikatif (Rp.)	Prakiraan Maju (Rp.)	Keterangan
					Capaian Program		Keluaran Sub Kegiatan		Hasil Kegiatan				
					Tolok Ukur	Target	Tolok Ukur	Target	Tolok Ukur	Target			
1.02.04.2.01.03	Fasilitasi Pemenuhan Komitmen Izin Apotek, Toko Obat, Toko Alat Kesehatan, dan Optikal, Usaha Mikro Obat Tradisional (UMOT)	Peningkatan kualitas hidup dan kapasitas sumber daya manusia, terutama dalam bidang kesehatan, pendidikan, kebudayaan dan keagamaan	1.1.2. Meningkatnya derajat kesehatan masyarakat	Semua Kabupaten/Kota, Semua Kecamatan, Semua Kelurahan	Persentase Puskesmas dan fasilitas kesehatanlainnya memenuhi sediaan Farmasi, alat Kesehatan dan Makanan Minuman	100 persen	Persentase izin Apotek, Toko Obat, Toko Alat Kesehatan dan Optikal, Usaha Mikro Obat Tradisional (UMOT)	75 %	Tersedianya Pemberian Izin Apotek, Toko Obat, Toko Alat Kesehatan dan Optikal, Usaha Mikro Obat Tradisional (UMOT)	100 Persen	93.125.780	200.000.000	Meningkatkan Sumber Daya Manusia Yang Berkualitas Dan Berdaya Saing
1.02.04.2.02	Pemberian Sertifikat Produksi untuk Sarana Produksi Alat Kesehatan Kelas 1 tertentu dan Perbekalan Kesehatan Rumah Tangga Kelas 1 Tertentu Perusahaan Rumah Tangga									106.504.409	150.000.000		
1.02.04.2.02.01	Pengendalian dan Pengawasan serta tindak lanjut Pengawasan Sertifikat Produksi Alat Kesehatan Kelas 1 Tertentu dan PKRT Kelas 1 Tertentu Perusahaan Rumah Tangga	Peningkatan kualitas hidup dan kapasitas sumber daya manusia, terutama dalam bidang kesehatan, pendidikan, kebudayaan dan keagamaan	1.1.2. Meningkatnya derajat kesehatan masyarakat	Semua Kabupaten/Kota, Semua Kecamatan, Semua Kelurahan	Persentase Puskesmas dan fasilitas kesehatanlainnya memenuhi sediaan Farmasi, alat Kesehatan dan Makanan Minuman	100 persen	Persentase Sertifikat Produksi Alat Kesehatan Kelas 1 tertentu dan PKRT Kelas 1	60 %	Tersedianya Pemberian Izin Apotek, Toko Obat, Toko Alat Kesehatan dan Optikal, Usaha Mikro Obat Tradisional (UMOT)	100 Persen	25.085.205	50.000.000	Meningkatkan Sumber Daya Manusia Yang Berkualitas Dan Berdaya Saing
1.02.04.2.02.02	Pengendalian dan Pengawasan serta Tindak Lanjut Pengawasan Perbekalan Kesehatan Rumah Tangga Kelas 1 Tertentu Perusahaan Rumah Tangga	Peningkatan kualitas hidup dan kapasitas sumber daya manusia, terutama dalam bidang kesehatan, pendidikan, kebudayaan dan keagamaan	1.1.2. Meningkatnya derajat kesehatan masyarakat	Semua Kabupaten/Kota, Semua Kecamatan, Semua Kelurahan	Persentase Puskesmas dan fasilitas kesehatanlainnya memenuhi sediaan Farmasi, alat Kesehatan dan Makanan Minuman	100 persen	Persentase jumlah produk yang dilakukan pengawasan produk dan industri rumah tangga pangan	60 %	Tersedianya Pemberian Izin Apotek, Toko Obat, Toko Alat Kesehatan dan Optikal, Usaha Mikro Obat Tradisional (UMOT)	100 Persen	81.419.204	100.000.000	Meningkatkan Sumber Daya Manusia Yang Berkualitas Dan Berdaya Saing
1.02.04.2.03	Penerbitan Sertifikat Produksi Pangan Industri Rumah Tangga dan Nomor P-IRT sebagai Izin Produksi, untuk Produk Makanan Minuman Tertentu yang dapat Diproduksi oleh									103.625.711	110.000.000		
1.02.04.2.03.01	Pengendalian dan Pengawasan serta Tindak Lanjut Pengawasan Sertifikat Produksi Pangan Industri Rumah Tangga dan Nomor P-IRT sebagai Izin Produksi, untuk Produk Makanan Minuman Tertentu yang dapat Diproduksi oleh Industri Rumah Tangga	Peningkatan kualitas hidup dan kapasitas sumber daya manusia, terutama dalam bidang kesehatan, pendidikan, kebudayaan dan keagamaan	1.1.2. Meningkatnya derajat kesehatan masyarakat	Semua Kabupaten/Kota, Semua Kecamatan, Semua Kelurahan	Persentase Puskesmas dan fasilitas kesehatanlainnya memenuhi sediaan Farmasi, alat Kesehatan dan Makanan Minuman	100 persen	Persentase Jumlah P-IRT yang ada	70 %	Tersedianya Penerbitan Sertifikat Produksi Pangan Industri Rumah Tangga dan Nomor P-IRT sebagai Izin Produksi, untuk Produk Makanan Minuman Tertentu yang dapat Diproduksi oleh Industri Rumah Tangga	100 Persen	103.625.711	110.000.000	Meningkatkan Sumber Daya Manusia Yang Berkualitas Dan Berdaya Saing

Kode	Urusan/ Bidang Urusan Pemerintahan Daerah Dan Program/ Kegiatan	Prioritas Daerah	Sasaran Daerah	Lokasi	Indikator Kinerja						Pagu Indikatif (Rp.)	Prakiraan Maju (Rp.)	Keterangan Prioritas Pembangunan Nasional
					Capaian Program		Keluaran Sub Kegiatan		Hasil Kegiatan				
					Tolok Ukur	Target	Tolok Ukur	Target	Tolok Ukur	Target			
1 02 04 2.04	Penerbitan Sertifikat Laik Higiene Sanitasi Tempat Pengelolaan Makanan (TPM) antara lain Jasa Boga, Rumah Makan/Restoran dan Depot Air Minum (DAM)										41.110.147	60.000.000	
1 02 04 2.04 01	Pengendalian dan Pengawasan serta Tindak Lanjut Pengawasan Penerbitan Sertifikat Laik Higiene Sanitasi Tempat Pengelolaan Makanan (TPM) antara lain Jasa Boga, Rumah Makan/Restoran dan Depot Air Minum (DAM)	Peningkatan kualitas hidup dan kapasitas sumber daya manusia, terutama dalam bidang kesehatan, pendidikan, kebudayaan dan keagamaan	1.1.2. Meningkatkan derajat kesehatan masyarakat	Kab. Kampar, Semua Kecamatan, Semua Kelurahan	Persentase Puskesmas dan fasilitas kesehatanlainnya memenuhi sediaan Farmasi, alat Kesehatan dan Makanan Minuman	100 persen	Persentase terbinanya dan terkendalinya keamanan makanan restoran, jasa boga,depot isi ulang	100 Persen	Tersedianya Penerbitan Sertifikat Laik Higiene Sanitasi Tempat Pengelolaan Makanan (TPM) antara lain Jasa Boga, Rumah Makan/Restoran dan Depot Air Minum (DAM)	100 Persen	41.110.147	60.000.000	Meningkatkan Sumber Daya Manusia Yang Berkualitas Dan Berdaya Saing
1 02 04 2.05	Penerbitan Stiker Pembinaan pada Makanan Jajanan dan Sentra Makanan Jajanan										82.396.508	100.000.000	
1 02 04 2.05 01	Pengendalian dan Pengawasan serta tindak lanjut Penerbitan Stiker Pembinaan pada Makanan Jajanan dan Sentra Makanan Jajanan	Peningkatan kualitas hidup dan kapasitas sumber daya manusia, terutama dalam bidang kesehatan, pendidikan, kebudayaan dan keagamaan	1.1.2. Meningkatkan derajat kesehatan masyarakat	Semua Kabupaten/Kota, Semua Kecamatan, Semua Kelurahan	Persentase Puskesmas dan fasilitas kesehatanlainnya memenuhi sediaan Farmasi, alat Kesehatan dan Makanan Minuman	100 persen	Persentase pengendalian dan Pengawasan serta tindak lanjut penerbitan stiker	70 %	Tersedianya Penerbitan Stiker Pembinaan pada Makanan Jajanan dan Sentra Makanan Jajanan	100 Persen	82.396.508	100.000.000	Meningkatkan Sumber Daya Manusia Yang Berkualitas Dan Berdaya Saing
1 02 04 2.06	Pemeriksaan dan Tindak Lanjut Hasil Pemeriksaan Post Market pada Produksi dan Produk Makanan Minuman Industri Rumah Tangga										83.114.840	130.000.000	
1 02 04 2.06 01	Pemeriksaan Post Market pada Produk Makanan- Minuman Industri Rumah Tangga yang Beredar dan Pengawasan serta Tindak Lanjut Pengawasan	Peningkatan kualitas hidup dan kapasitas sumber daya manusia, terutama dalam bidang kesehatan, pendidikan, kebudayaan dan keagamaan	1.1.2. Meningkatkan derajat kesehatan masyarakat	Semua Kabupaten/Kota, Semua Kecamatan, Semua Kelurahan	Persentase Puskesmas dan fasilitas kesehatanlainnya memenuhi sediaan Farmasi, alat Kesehatan dan Makanan Minuman	100 persen	IRTP dan Masyarakat Pemilik atau Penanggung Jawab	80 IRTP	Tersedianya Pemeriksaan dan Tindak Lanjut Hasil Pemeriksaan Post Market pada Produksi dan Produk Makanan Minuman Industri Rumah Tangga	100 Persen	65.909.840	80.000.000	Meningkatkan Sumber Daya Manusia Yang Berkualitas Dan Berdaya Saing
1 02 04 2.06 02	Penyediaan dan Pengelolaan Data Tindak Lanjut Pengawasan Perizinan Industri Rumah Tangga	Peningkatan kualitas hidup dan kapasitas sumber daya manusia, terutama dalam bidang kesehatan, pendidikan, kebudayaan dan keagamaan	1.1.2. Meningkatkan derajat kesehatan masyarakat	Semua Kabupaten/Kota, Semua Kecamatan, Semua Kelurahan	Persentase Puskesmas dan fasilitas kesehatanlainnya memenuhi sediaan Farmasi, alat Kesehatan dan Makanan Minuman	100 persen	Jumlah PIRT yang memenuhi Syarat	50 Pelaku Usaha	Tersedianya Pemeriksaan dan Tindak Lanjut Hasil Pemeriksaan Post Market pada Produksi dan Produk Makanan Minuman Industri Rumah Tangga	100 Persen	17.205.000	50.000.000	Meningkatkan Sumber Daya Manusia Yang Berkualitas Dan Berdaya Saing

Kode	Urusan/ Bidang Urusan Pemerintahan Daerah Dan Program/ Kegiatan	Prioritas Daerah	Sasaran Daerah	Lokasi	Indikator Kinerja						Pagu Indikatif (Rp.)	Prakiraan Maju (Rp.)	Keterangan Prioritas Pembangunan Nasional
					Capaian Program		Keluaran Sub Kegiatan		Hasil Kegiatan				
					Tolok Ukur	Target	Tolok Ukur	Target	Tolok Ukur	Target			
1 02 05	PROGRAM PEMBERDAYAAN MASYARAKAT BIDANG KESEHATAN										513.910.121	1.050.000.000	
1 02 05 2.01	Advokasi, Pemberdayaan, Kemitraan, Peningkatan Peran serta Masyarakat dan Lintas Sektor Tingkat Daerah Kabupaten/Kota										200.000.000	250.000.000	
1 02 05 2.01 01	Peningkatan Upaya Promosi Kesehatan, Advokasi, Kemitraan dan Pemberdayaan Masyarakat	Peningkatan kualitas hidup dan kapasitas sumber daya manusia, terutama dalam bidang kesehatan, pendidikan, kebudayaan dan keagamaan	1.1.2. Meningkatnya derajat kesehatan masyarakat	Kab. Kampar, Semua Kecamatan, Semua Kelurahan	Peresentase Puskesmas dan fasilitas kesehatan yang menjalankan pemberdayaan masyarakat bidang kesehatan	100 persen	Jumlah Puskesmas yang melaksanakan kampanye gemas persentase Jumlah Masyarakat yang diberikan penyuluhan	31 Desa 80 %	Tersedianya Advokasi, Pemberdayaan, Kemitraan, Peningkatan Peran serta Masyarakat dan Lintas Sektor	100 Persen	200.000.000	250.000.000	Meningkatkan Sumber Daya Manusia Yang Berkualitas Dan Berdaya Saing
1 02 05 2.02	Pelaksanaan Sehat dalam rangka Promotif Preventif Tingkat Daerah Kabupaten/Kota										150.000.000	450.000.000	
1 02 05 2.02 01	Penyelenggaraan Promosi Kesehatan dan Gerakan Hidup Bersih dan Sehat	Peningkatan kualitas hidup dan kapasitas sumber daya manusia, terutama dalam bidang kesehatan, pendidikan, kebudayaan dan keagamaan	1.1.2. Meningkatnya derajat kesehatan masyarakat	Kab. Kampar, Semua Kecamatan, Semua Kelurahan	Peresentase Puskesmas dan fasilitas kesehatan yang menjalankan pemberdayaan masyarakat bidang kesehatan	100 persen	Jumlah Desa Yang Dibina dan Dinilai PBHS	31 Desa	Tersedianya Pelaksanaan Sehat dalam rangka Promotif Preventif	100 Persen	150.000.000	450.000.000	Meningkatkan Sumber Daya Manusia Yang Berkualitas Dan Berdaya Saing
1 02 05 2.03	Pengembangan dan Pelaksanaan Upaya Kesehatan Bersumber Daya Masyarakat (UKBM) Tingkat Daerah Kabupaten/Kota										163.910.121	350.000.000	
1 02 05 2.03 01	Bimbingan Teknis dan Supervisi Pengembangan dan Pelaksanaan Upaya Kesehatan Bersumber Daya Masyarakat (UKBM)	Peningkatan kualitas hidup dan kapasitas sumber daya manusia, terutama dalam bidang kesehatan, pendidikan, kebudayaan dan keagamaan	1.1.2. Meningkatnya derajat kesehatan masyarakat	Kab. Kampar, Semua Kecamatan, Semua Kelurahan	Peresentase Puskesmas dan fasilitas kesehatan yang menjalankan pemberdayaan masyarakat bidang kesehatan	100 persen	Jumlah Desa Siaga Aktif yang Dibina Jumlah Posyandu yang Dibina	21 Desa 31 Posyandu	Tersedianya Pengembangan dan Pelaksanaan Upaya Kesehatan Bersumber Daya Masyarakat (UKBM)	100 Persen	163,910,121 ^u	350,000,000 ^u	Meningkatkan Sumber Daya Manusia Yang Berkualitas Dan Berdaya Saing
1	URUSAN PEMERINTAHAN WAJIB YANG BERKAITAN DENGAN PELAYANAN DASAR												
1 02	URUSAN PEMERINTAHAN BIDANG KESEHATAN										1.493.448.000	2.225.000.000	
1 02 01	PROGRAM PENUNJANG URUSAN PEMERINTAHAN DAERAH KABUPATEN/KOTA										1.493.448.000	760.000.000	
1 02 01 2.10	Peningkatan Pelayanan BLUD										1.493.448.000	760.000.000	
1 02 01 2.10 01	Pelayanan dan Penunjang Pelayanan BLUD	Peningkatan kualitas hidup dan kapasitas sumber daya manusia, terutama dalam bidang kesehatan, pendidikan, kebudayaan dan keagamaan	1.2.1. Meningkatnya kualitas penyelenggaraan pemerintahan	Semua Kabupaten/Kota, Semua Kecamatan, Semua Kelurahan	Persentase Cakupan Layanan Penunjang Urusan Pemerintah Daerah Kabupaten	100 Persen	Jumlah Puskesmas yang melaksanakan operasional	1 Puskesmas	Tersedianya Pelayanan dan Penunjang Pelayanan BLUD	100 Persen	1.493.448.000	760.000.000	Meningkatkan Sumber Daya Manusia Yang Berkualitas Dan Berdaya Saing

Kode	Urusan/ Bidang Urusan Pemerintahan Daerah Dan Program/ Kegiatan	Prioritas Daerah	Sasaran Daerah	Lokasi	Indikator Kinerja						Pagu Indikatif (Rp.)	Prakiraan Maju (Rp.)	Keterangan		
					Capaian Program		Keluaran Sub Kegiatan		Hasil Kegiatan						
					Tolok Ukur	Target	Tolok Ukur	Target	Tolok Ukur	Target					
1 02 02			PROGRAM PEMENUHAN UPAYA KESEHATAN PERORANGAN DAN UPAYA KESEHATAN MASYARAKAT									0	1.465.000.000		
1 02 02	2.02		Penyediaan Layanan Kesehatan untuk UKM dan UKP Rujukan Tingkat Daerah Kabupaten/Kota									0	1.465.000.000		
1 02 02	2.02 33		Operasional Pelayanan Puskesmas	Peningkatan kualitas hidup dan kapasitas sumber daya manusia, terutama dalam bidang kesehatan, pendidikan, kebudayaan dan keagamaan	1.1.2. Meningkatnya derajat kesehatan masyarakat	Semua Kabupaten/Kota, Semua Kecamatan, Semua Kelurahan	Persentase Puskesmas dan Fasilitas kesehatan yang menjalankan Upaya Kesehatan Perorangan dan Upaya Kesehatan Masyarakat sesuai dengan standar	100 persen	Terlaksananya manajemen puskesmas dalam upaya kesehatan masyarakat yang bersifat promotif dan preventif	100 Persen	Tersedianya Operasional Pelayanan Puskesmas	100 Persen	0	1.465.000.000	Meningkatkan Sumber Daya Manusia Yang Berkualitas Dan Berdaya Saing
1			URUSAN PEMERINTAHAN WAJIB YANG BERKAITAN DENGAN PELAYANAN DASAR												
1 02			URUSAN PEMERINTAHAN BIDANG KESEHATAN									902.000.000	1.409.040.000		
1 02 01			PROGRAM PENUNJANG URUSAN PEMERINTAHAN DAERAH KABUPATEN/KOTA									902.000.000	489.040.000		
1 02 01	2.10		Peningkatan Pelayanan BLUD									902.000.000	489.040.000		
1 02 01	2.10 01		Pelayanan dan Penunjang Pelayanan BLUD	Peningkatan kualitas hidup dan kapasitas sumber daya manusia, terutama dalam bidang kesehatan, pendidikan, kebudayaan dan keagamaan	1.2.1. Meningkatnya kualitas penyelenggaraan pemerintahan	Semua Kabupaten/Kota, Semua Kecamatan, Semua Kelurahan	Persentase Cakupan Layanan Penunjang Urusan Pemerintah Daerah Kabupaten	100 Persen	Jumlah Puskesmas yang melaksanakan operasional	1 Puskesmas	Tersedianya Pelayanan dan Penunjang Pelayanan BLUD	100 Persen	902.000.000	489.040.000	Meningkatkan Sumber Daya Manusia Yang Berkualitas Dan Berdaya Saing
1 02 02			PROGRAM PEMENUHAN UPAYA KESEHATAN PERORANGAN DAN UPAYA KESEHATAN MASYARAKAT									0	920.000.000		
1 02 02	2.02		Penyediaan Layanan Kesehatan untuk UKM dan UKP Rujukan Tingkat Daerah Kabupaten/Kota									0	920.000.000		
1 02 02	2.02 33		Operasional Pelayanan Puskesmas	Peningkatan kualitas hidup dan kapasitas sumber daya manusia, terutama dalam bidang kesehatan, pendidikan, kebudayaan dan keagamaan	1.1.2. Meningkatnya derajat kesehatan masyarakat	Semua Kabupaten/Kota, Semua Kecamatan, Semua Kelurahan	Persentase Puskesmas dan Fasilitas kesehatan yang menjalankan Upaya Kesehatan Perorangan dan Upaya Kesehatan Masyarakat sesuai dengan standar	100 persen	Terlaksananya manajemen puskesmas dalam upaya kesehatan masyarakat yang bersifat promotif dan preventif	100 Persen	Tersedianya Operasional Pelayanan Puskesmas	100 Persen	0	920.000.000	Meningkatkan Sumber Daya Manusia Yang Berkualitas Dan Berdaya Saing

Kode	Urusan/ Bidang Urusan Pemerintahan Daerah Dan Program/ Kegiatan	Prioritas Daerah	Sasaran Daerah	Lokasi	Indikator Kinerja						Pagu Indikatif (Rp.)	Prakiraan Maju (Rp.)	Keterangan Prioritas Pembangunan Nasional				
					Capaian Program		Keluaran Sub Kegiatan		Hasil Kegiatan								
					Tolok Ukur	Target	Tolok Ukur	Target	Tolok Ukur	Target							
1				URUSAN PEMERINTAHAN WAJIB YANG BERKAITAN DENGAN PELAYANAN DASAR													
1	02			URUSAN PEMERINTAHAN BIDANG KESEHATAN								1.391.149.980	2.142.681.800				
1	02	01		PROGRAM PENUNJANG URUSAN PEMERINTAHAN DAERAH KABUPATEN/KOTA								1.391.149.980	778.000.000				
1	02	01	2.10	Peningkatan Pelayanan BLUD								1.391.149.980	778.000.000				
1	02	01	2.10	01	Pelayanan dan Penunjang Pelayanan BLUD	Peningkatan kualitas hidup dan kapasitas sumber daya manusia, terutama dalam bidang kesehatan, pendidikan, kebudayaan dan keagamaan	1.2.1. Meningkatkan kualitas penyelenggaraan pemerintahan	Semua Kabupaten/Kota, Semua Kecamatan, Semua Kelurahan	Persentase Cakupan Layanan Penunjang Urusan Pemerintah Daerah Kabupaten	100 Persen	Jumlah Puskesmas yang melaksanakan operasional	1 Puskesmas	Tersedianya Pelayanan dan Penunjang Pelayanan BLUD	100 Persen	1.391.149.980	778.000.000	Meningkatkan Sumber Daya Manusia Yang Berkualitas Dan Berdaya Saing
1	02	02		PROGRAM PEMENUHAN UPAYA KESEHATAN PERORANGAN DAN UPAYA KESEHATAN MASYARAKAT								0	1.364.681.800				
1	02	02	2.02	Penyediaan Layanan Kesehatan untuk UKM dan UKP Rujukan Tingkat Daerah Kabupaten/Kota								0	1.364.681.800				
1	02	02	2.02	33	Operasional Pelayanan Puskesmas	Peningkatan kualitas hidup dan kapasitas sumber daya manusia, terutama dalam bidang kesehatan, pendidikan, kebudayaan dan keagamaan	1.1.2. Meningkatkan derajat kesehatan masyarakat	Semua Kabupaten/Kota, Semua Kecamatan, Semua Kelurahan	Persentase Puskesmas dan Fasilitas kesehatan yang menjalankan Upaya Kesehatan Perorangan dan Upaya Kesehatan Masyarakat sesuai dengan standar	100 persen	Terlaksananya manajemen puskesmas dalam upaya kesehatan masyarakat yang bersifat promotif dan preventif	100 Persen	Tersedianya Operasional Pelayanan Puskesmas	100 Persen	0	1.364.681.800	Meningkatkan Sumber Daya Manusia Yang Berkualitas Dan Berdaya Saing
1				URUSAN PEMERINTAHAN WAJIB YANG BERKAITAN DENGAN PELAYANAN DASAR													
1	02			URUSAN PEMERINTAHAN BIDANG KESEHATAN								907.167.140	1.849.394.900				
1	02	01		PROGRAM PENUNJANG URUSAN PEMERINTAHAN DAERAH KABUPATEN/KOTA								907.167.140	924.697.500				
1	02	01	2.10	Peningkatan Pelayanan BLUD								907.167.140	924.697.500				
1	02	01	2.10	01	Pelayanan dan Penunjang Pelayanan BLUD	Peningkatan kualitas hidup dan kapasitas sumber daya manusia, terutama dalam bidang kesehatan, pendidikan, kebudayaan dan keagamaan	1.2.1. Meningkatkan kualitas penyelenggaraan pemerintahan	Semua Kabupaten/Kota, Semua Kecamatan, Semua Kelurahan	Persentase Cakupan Layanan Penunjang Urusan Pemerintah Daerah Kabupaten	100 Persen	Jumlah Puskesmas yang melaksanakan operasional	1 Puskesmas	Tersedianya Pelayanan dan Penunjang Pelayanan BLUD	100 Persen	907.167.140	924.697.500	Meningkatkan Sumber Daya Manusia Yang Berkualitas Dan Berdaya Saing

Kode	Urusan/ Bidang Urusan Pemerintahan Daerah Dan Program/ Kegiatan	Prioritas Daerah	Sasaran Daerah	Lokasi	Indikator Kinerja						Pagu Indikatif (Rp.)	Prakiraan Maju (Rp.)	Keterangan Prioritas Pembangunan Nasional		
					Capaian Program		Keluaran Sub Kegiatan		Hasil Kegiatan						
					Tolok Ukur	Target	Tolok Ukur	Target	Tolok Ukur	Target					
1 02 02			PROGRAM PEMENUHAN UPAYA KESEHATAN PERORANGAN DAN UPAYA KESEHATAN MASYARAKAT									0	924.697.400		
1 02 02	2.02		Penyediaan Layanan Kesehatan untuk UKM dan UKP Rujukan Tingkat Daerah Kabupaten/Kota									0	924.697.400		
1 02 02	2.02 33		Operasional Pelayanan Puskesmas	Peningkatan kualitas hidup dan kapasitas sumber daya manusia, terutama dalam bidang kesehatan, pendidikan, kebudayaan dan keagamaan	1.1.2. Meningkatnya derajat kesehatan masyarakat	Semua Kabupaten/Kota, Semua Kecamatan, Semua Kelurahan	Persentase Puskesmas dan Fasilitas kesehatan yang menjalankan Upaya Kesehatan Perorangan dan Upaya Kesehatan Masyarakat sesuai dengan standar	100 persen	Terlaksananya manajemen puskesmas dalam upaya kesehatan masyarakat yang bersifat promotif dan preventif	100 Persen	Tersedianya Operasional Pelayanan Puskesmas	100 Persen	0	924.697.400	Meningkatkan Sumber Daya Manusia Yang Berkualitas Dan Berdaya Saing
1			URUSAN PEMERINTAHAN WAJIB YANG BERKAITAN DENGAN PELAYANAN DASAR												
1 02			URUSAN PEMERINTAHAN BIDANG KESEHATAN									1.914.000.000	2.578.000.000		
1 02 01			PROGRAM PENUNJANG URUSAN PEMERINTAHAN DAERAH KABUPATEN/KOTA									1.914.000.000	778.000.000		
1 02 01	2.10		Peningkatan Pelayanan BLUD									1.914.000.000	778.000.000		
1 02 01	2.10 01		Pelayanan dan Penunjang Pelayanan BLUD	Peningkatan kualitas hidup dan kapasitas sumber daya manusia, terutama dalam bidang kesehatan, pendidikan, kebudayaan dan keagamaan	1.2.1. Meningkatnya kualitas penyelenggaraan pemerintahan	Kab. Kampar, Semua Kecamatan, Semua Kelurahan	Persentase Cakupan Layanan Penunjang Urusan Pemerintah Daerah Kabupaten	100 Persen	Jumlah puskesmas yang melaksanakan operasional	1 Puskesmas	Tersedianya Pelayanan dan Penunjang Pelayanan BLUD	100 Persen	1.914.000.000	778.000.000	Meningkatkan Sumber Daya Manusia Yang Berkualitas Dan Berdaya Saing
1 02 02			PROGRAM PEMENUHAN UPAYA KESEHATAN PERORANGAN DAN UPAYA KESEHATAN MASYARAKAT									0	1.800.000.000		
1 02 02	2.02		Penyediaan Layanan Kesehatan untuk UKM dan UKP Rujukan Tingkat Daerah Kabupaten/Kota									0	1.800.000.000		
1 02 02	2.02 33		Operasional Pelayanan Puskesmas	Peningkatan kualitas hidup dan kapasitas sumber daya manusia, terutama dalam bidang kesehatan, pendidikan, kebudayaan dan keagamaan	1.1.2. Meningkatnya derajat kesehatan masyarakat	Semua Kabupaten/Kota, Semua Kecamatan, Semua Kelurahan	Persentase Puskesmas dan Fasilitas kesehatan yang menjalankan Upaya Kesehatan Perorangan dan Upaya Kesehatan Masyarakat sesuai dengan standar	100 persen	Terlaksananya manajemen puskesmas dalam upaya kesehatan masyarakat yang bersifat promotif dan preventif	100 Persen	Tersedianya Operasional Pelayanan Puskesmas	100 Persen	0	1.800.000.000	Meningkatkan Sumber Daya Manusia Yang Berkualitas Dan Berdaya Saing

Kode	Urusan/ Bidang Urusan Pemerintahan Daerah Dan Program/ Kegiatan	Prioritas Daerah	Sasaran Daerah	Lokasi	Indikator Kinerja						Pagu Indikatif (Rp.)	Prakiraan Maju (Rp.)	Keterangan Prioritas Pembangunan Nasional				
					Capaian Program		Keluaran Sub Kegiatan		Hasil Kegiatan								
					Tolok Ukur	Target	Tolok Ukur	Target	Tolok Ukur	Target							
1					URUSAN PEMERINTAHAN WAJIB YANG BERKAITAN DENGAN PELAYANAN DASAR												
1	02				URUSAN PEMERINTAHAN BIDANG KESEHATAN						794.200.000	1.522.000.000					
1	02	01			PROGRAM PENUNJANG URUSAN PEMERINTAHAN DAERAH KABUPATEN/KOTA						794.200.000	700.000.000					
1	02	01	2.10		Peningkatan Pelayanan BLUD						794.200.000	700.000.000					
1	02	01	2.10	01	Pelayanan dan Penunjang Pelayanan BLUD	Peningkatan kualitas hidup dan kapasitas sumber daya manusia, terutama dalam bidang kesehatan, pendidikan, kebudayaan dan keagamaan	1.2.1. Meningkatkan kualitas penyelenggaraan pemerintahan	Semua Kabupaten/Kota a, Semua Kecamatan, Semua Kelurahan	Persentase Cakupan Layanan Penunjang Urusan Pemerintah Daerah Kabupaten	100 Persen	Jumlah puskesmas yang melaksanakan operasional	1 Puskesmas	Tersedianya Pelayanan dan Penunjang Pelayanan BLUD	100 Persen	794.200.000	700.000.000	Meningkatkan Sumber Daya Manusia Yang Berkualitas Dan Berdaya Saing
1	02	02			PROGRAM PEMENUHAN UPAYA KESEHATAN PERORANGAN DAN UPAYA KESEHATAN MASYARAKAT						0	822.000.000					
1	02	02	2.02		Penyediaan Layanan Kesehatan untuk UKM dan UKP Rujukan Tingkat Daerah Kabupaten/Kota						0	822.000.000					
1	02	02	2.02	33	Operasional Pelayanan Puskesmas	Peningkatan kualitas hidup dan kapasitas sumber daya manusia, terutama dalam bidang kesehatan, pendidikan, kebudayaan dan keagamaan	1.1.2. Meningkatkan derajat kesehatan masyarakat	Semua Kabupaten/Kota a, Semua Kecamatan, Semua Kelurahan	Persentase Puskesmas dan Fasilitas kesehatan yang menjalankan Upaya Kesehatan Perorangan dan Upaya Kesehatan Masyarakat sesuai dengan standar	100 persen	Terlaksananya manajemen puskesmas dalam upaya kesehatan masyarakat yang bersifat promotif dan preventif	100 Persen	Tersedianya Operasional Pelayanan Puskesmas	100 Persen	0	822.000.000	Meningkatkan Sumber Daya Manusia Yang Berkualitas Dan Berdaya Saing
1					URUSAN PEMERINTAHAN WAJIB YANG BERKAITAN DENGAN PELAYANAN DASAR												
1	02				URUSAN PEMERINTAHAN BIDANG KESEHATAN						904.632.960	1.662.393.600					
1	02	01			PROGRAM PENUNJANG URUSAN PEMERINTAHAN DAERAH KABUPATEN/KOTA						904.632.960	740.000.000					
1	02	01	2.10		Peningkatan Pelayanan BLUD						904.632.960	740.000.000					
1	02	01	2.10	01	Pelayanan dan Penunjang Pelayanan BLUD	Peningkatan kualitas hidup dan kapasitas sumber daya manusia, terutama dalam bidang kesehatan, pendidikan, kebudayaan dan keagamaan	1.2.1. Meningkatkan kualitas penyelenggaraan pemerintahan	Semua Kabupaten/Kota a, Semua Kecamatan, Semua Kelurahan	Persentase Cakupan Layanan Penunjang Urusan Pemerintah Daerah Kabupaten	100 Persen	Jumlah Puskesmas yang melaksanakan operasional	1 Puskesmas	Tersedianya Pelayanan dan Penunjang Pelayanan BLUD	100 Persen	904.632.960	740.000.000	Meningkatkan Sumber Daya Manusia Yang Berkualitas Dan Berdaya Saing

Kode	Urusan/ Bidang Urusan Pemerintahan Daerah Dan Program/ Kegiatan	Prioritas Daerah	Sasaran Daerah	Lokasi	Indikator Kinerja						Pagu Indikatif (Rp.)	Prakiraan Maju (Rp.)	Keterangan Prioritas Pembangunan Nasional		
					Capaian Program		Keluaran Sub Kegiatan		Hasil Kegiatan						
					Tolok Ukur	Target	Tolok Ukur	Target	Tolok Ukur	Target					
1 02 02			PROGRAM PEMENUHAN UPAYA KESEHATAN PERORANGAN DAN UPAYA KESEHATAN MASYARAKAT									0	922.393.600		
1 02 02	2.02		Penyediaan Layanan Kesehatan untuk UKM dan UKP Rujukan Tingkat Daerah Kabupaten/Kota									0	922.393.600		
1 02 02	2.02 33		Operasional Pelayanan Puskesmas	Peningkatan kualitas hidup dan kapasitas sumber daya manusia, terutama dalam bidang kesehatan, pendidikan, kebudayaan dan keagamaan	1.1.2. Meningkatnya derajat kesehatan masyarakat	Semua Kabupaten/Kota, Semua Kecamatan, Semua Kelurahan	Persentase Puskesmas dan Fasilitas kesehatan yang menjalankan Upaya Kesehatan Perorangan dan Upaya Kesehatan Masyarakat sesuai dengan standar	100 persen	Terlaksananya manajemen puskesmas dalam upaya kesehatan masyarakat yang bersifat promotif dan preventif	100 Persen	Tersedianya Operasional Pelayanan Puskesmas	100 Persen	0	922.393.600	Meningkatkan Sumber Daya Manusia Yang Berkualitas Dan Berdaya Saing
1			URUSAN PEMERINTAHAN WAJIB YANG BERKAITAN DENGAN PELAYANAN DASAR												
1 02			URUSAN PEMERINTAHAN BIDANG KESEHATAN									661.844.040	1.451.676.400		
1 02 01			PROGRAM PENUNJANG URUSAN PEMERINTAHAN DAERAH KABUPATEN/KOTA									661.844.040	750.000.000		
1 02 01	2.10		Peningkatan Pelayanan BLUD									661.844.040	750.000.000		
1 02 01	2.10 01		Pelayanan dan Penunjang Pelayanan BLUD	Peningkatan kualitas hidup dan kapasitas sumber daya manusia, terutama dalam bidang kesehatan, pendidikan, kebudayaan dan keagamaan	1.2.1. Meningkatnya kualitas penyelenggaraan pemerintahan	Semua Kabupaten/Kota, Semua Kecamatan, Semua Kelurahan	Persentase Cakupan Layanan Penunjang Urusan Pemerintah Daerah Kabupaten	100 Persen	Jumlah Puskesmas yang melaksanakan operasional	1 Puskesmas	Tersedianya Pelayanan dan Penunjang Pelayanan BLUD	100 Persen	661.844.040	750.000.000	Meningkatkan Sumber Daya Manusia Yang Berkualitas Dan Berdaya Saing
1 02 02			PROGRAM PEMENUHAN UPAYA KESEHATAN PERORANGAN DAN UPAYA KESEHATAN MASYARAKAT									0	701.676.400		
1 02 02	2.02		Penyediaan Layanan Kesehatan untuk UKM dan UKP Rujukan Tingkat Daerah Kabupaten/Kota									0	701.676.400		
1 02 02	2.02 33		Operasional Pelayanan Puskesmas	Peningkatan kualitas hidup dan kapasitas sumber daya manusia, terutama dalam bidang kesehatan, pendidikan, kebudayaan dan keagamaan	1.1.2. Meningkatnya derajat kesehatan masyarakat	Semua Kabupaten/Kota, Semua Kecamatan, Semua Kelurahan	Persentase Puskesmas dan Fasilitas kesehatan yang menjalankan Upaya Kesehatan Perorangan dan Upaya Kesehatan Masyarakat sesuai dengan standar	100 persen	Terlaksananya manajemen puskesmas dalam upaya kesehatan masyarakat yang bersifat promotif dan preventif	100 Persen	Tersedianya Operasional Pelayanan Puskesmas	100 Persen	0	701.676.400	Meningkatkan Sumber Daya Manusia Yang Berkualitas Dan Berdaya Saing

Kode	Urusan/ Bidang Urusan Pemerintahan Daerah Dan Program/ Kegiatan	Prioritas Daerah	Sasaran Daerah	Lokasi	Indikator Kinerja						Pagu Indikatif (Rp.)	Prakiraan Maju (Rp.)	Keterangan Prioritas Pembangunan Nasional				
					Capaian Program		Keluaran Sub Kegiatan		Hasil Kegiatan								
					Tolok Ukur	Target	Tolok Ukur	Target	Tolok Ukur	Target							
1					URUSAN PEMERINTAHAN WAJIB YANG BERKAITAN DENGAN PELAYANAN DASAR												
1	02				URUSAN PEMERINTAHAN BIDANG KESEHATAN						836.000.000	1.620.000.000					
1	02	01			PROGRAM PENUNJANG URUSAN PEMERINTAHAN DAERAH KABUPATEN/KOTA						836.000.000	760.000.000					
1	02	01	2.10		Peningkatan Pelayanan BLUD						836.000.000	760.000.000					
1	02	01	2.10	01	Pelayanan dan Penunjang Pelayanan BLUD	Peningkatan kualitas hidup dan kapasitas sumber daya manusia, terutama dalam bidang kesehatan, pendidikan, kebudayaan dan keagamaan	1.2.1. Meningkatkan kualitas penyelenggaraan pemerintahan	Semua Kabupaten/Kota, Semua Kecamatan, Semua Kelurahan	Persentase Cakupan Layanan Penunjang Urusan Pemerintah Daerah Kabupaten	100 Persen	Jumlah puskesmas yang melaksanakan operasional	1 Puskesmas	Tersedianya Operasional Pelayanan Puskesmas	100 Persen	836.000.000	760.000.000	Meningkatkan Sumber Daya Manusia Yang Berkualitas Dan Berdaya Saing
1	02	02			PROGRAM PEMENUHAN UPAYA KESEHATAN PERORANGAN DAN UPAYA KESEHATAN MASYARAKAT						0	860.000.000					
1	02	02	2.02		Penyediaan Layanan Kesehatan untuk UKM dan UKP Rujukan Tingkat Daerah Kabupaten/Kota						0	860.000.000					
1	02	02	2.02	33	Operasional Pelayanan Puskesmas	Peningkatan kualitas hidup dan kapasitas sumber daya manusia, terutama dalam bidang kesehatan, pendidikan, kebudayaan dan keagamaan	1.1.2. Meningkatkan derajat kesehatan masyarakat	Semua Kabupaten/Kota, Semua Kecamatan, Semua Kelurahan	Persentase Puskesmas dan Fasilitas kesehatan yang menjalankan Upaya Kesehatan Perorangan dan Upaya Kesehatan Masyarakat sesuai dengan standar	100 persen	Terlaksananya manajemen puskesmas dalam upaya kesehatan masyarakat yang bersifat promotif dan preventif	100 Persen	Tersedianya Pelayanan dan Penunjang Pelayanan BLUD	100 Persen	0	860.000.000	Meningkatkan Sumber Daya Manusia Yang Berkualitas Dan Berdaya Saing
1	02				URUSAN PEMERINTAHAN BIDANG KESEHATAN						824.592.120	1.934.265.816					
1	02	01			PROGRAM PENUNJANG URUSAN PEMERINTAHAN DAERAH KABUPATEN/KOTA						824.592.120	450.000.000					
1	02	01	2.10		Peningkatan Pelayanan BLUD						824.592.120	450.000.000					
1	02	01	2.10	01	Pelayanan dan Penunjang Pelayanan BLUD	Peningkatan kualitas hidup dan kapasitas sumber daya manusia, terutama dalam bidang kesehatan, pendidikan, kebudayaan dan keagamaan	1.2.1. Meningkatkan kualitas penyelenggaraan pemerintahan	Semua Kabupaten/Kota, Semua Kecamatan, Semua Kelurahan	Persentase Cakupan Layanan Penunjang Urusan Pemerintah Daerah Kabupaten	100 Persen	Jumlah Puskesmas yang melaksanakan operasional	1 Puskesmas	Tersedianya Pelayanan dan Penunjang Pelayanan BLUD	100 Persen	824.592.120	450.000.000	Meningkatkan Sumber Daya Manusia Yang Berkualitas Dan Berdaya Saing

Kode	Urusan/ Bidang Urusan Pemerintahan Daerah Dan Program/ Kegiatan	Prioritas Daerah	Sasaran Daerah	Lokasi	Indikator Kinerja						Pagu Indikatif (Rp.)	Prakiraan Maju (Rp.)	Keterangan		
					Capaian Program		Keluaran Sub Kegiatan		Hasil Kegiatan						
					Tolok Ukur	Target	Tolok Ukur	Target	Tolok Ukur	Target					
1 02 02			PROGRAM PEMENUHAN UPAYA KESEHATAN PERORANGAN DAN UPAYA KESEHATAN MASYARAKAT									0	1.484.265.816		
1 02 02	2.02		Penyediaan Layanan Kesehatan untuk UKM dan UKP Rujukan Tingkat Daerah Kabupaten/Kota									0	1.484.265.816		
1 02 02	2.02 33		Operasional Pelayanan Puskesmas	Peningkatan kualitas hidup dan kapasitas sumber daya manusia, terutama dalam bidang kesehatan, pendidikan, kebudayaan dan keagamaan	1.1.2. Meningkatnya derajat kesehatan masyarakat	Semua Kabupaten/Kota, Semua Kecamatan, Semua Kelurahan	Persentase Puskesmas dan Fasilitas kesehatan yang menjalankan Upaya Kesehatan Perorangan dan Upaya Kesehatan Masyarakat sesuai dengan standar	100 persen	Terlaksananya manajemen puskesmas dalam upaya kesehatan masyarakat yang bersifat promotif dan preventif	100 Persen	Tersedianya Operasional Pelayanan Puskesmas	100 Persen	0	1.484.265.816	Meningkatkan Sumber Daya Manusia Yang Berkualitas Dan Berdaya Saing
1			URUSAN PEMERINTAHAN WAJIB YANG BERKAITAN DENGAN PELAYANAN DASAR												
1 02			URUSAN PEMERINTAHAN BIDANG KESEHATAN									1.399.200.000	2.493.000.000		
1 02 01			PROGRAM PENUNJANG URUSAN PEMERINTAHAN DAERAH KABUPATEN/KOTA									1.399.200.000	693.000.000		
1 02 01	2.10		Peningkatan Pelayanan BLUD									1.399.200.000	693.000.000		
1 02 01	2.10 01		Pelayanan dan Penunjang Pelayanan BLUD	Peningkatan kualitas hidup dan kapasitas sumber daya manusia, terutama dalam bidang kesehatan, pendidikan, kebudayaan dan keagamaan	1.2.1. Meningkatnya kualitas penyelenggaraan pemerintahan	Semua Kabupaten/Kota, Semua Kecamatan, Semua Kelurahan	Persentase Cakupan Layanan Penunjang Urusan Pemerintah Daerah Kabupaten	100 Persen	Jumlah puskesmas yang melaksanakan operasional	1 Puskesmas	Tersedianya Pelayanan dan Penunjang Pelayanan BLUD	100 Persen	1.399.200.000	693.000.000	Meningkatkan Sumber Daya Manusia Yang Berkualitas Dan Berdaya Saing
1 02 02			PROGRAM PEMENUHAN UPAYA KESEHATAN PERORANGAN DAN UPAYA KESEHATAN MASYARAKAT									0	1.800.000.000		
1 02 02	2.02		Penyediaan Layanan Kesehatan untuk UKM dan UKP Rujukan Tingkat Daerah Kabupaten/Kota									0	1.800.000.000		
1 02 02	2.02 33		Operasional Pelayanan Puskesmas	Peningkatan kualitas hidup dan kapasitas sumber daya manusia, terutama dalam bidang kesehatan, pendidikan, kebudayaan dan keagamaan	1.1.2. Meningkatnya derajat kesehatan masyarakat	Semua Kabupaten/Kota, Semua Kecamatan, Semua Kelurahan	Persentase Puskesmas dan Fasilitas kesehatan yang menjalankan Upaya Kesehatan Perorangan dan Upaya Kesehatan Masyarakat sesuai dengan standar	100 persen	Terlaksananya manajemen puskesmas dalam upaya kesehatan masyarakat yang bersifat promotif dan preventif	100 Persen	Tersedianya Operasional Pelayanan Puskesmas	100 Persen	0	1.800.000.000	Meningkatkan Sumber Daya Manusia Yang Berkualitas Dan Berdaya Saing

Kode	Urusan/ Bidang Urusan Pemerintahan Daerah Dan Program/ Kegiatan	Prioritas Daerah	Sasaran Daerah	Lokasi	Indikator Kinerja						Pagu Indikatif (Rp.)	Prakiraan Maju (Rp.)	Keterangan Prioritas Pembangunan Nasional				
					Capaian Program		Keluaran Sub Kegiatan		Hasil Kegiatan								
					Tolok Ukur	Target	Tolok Ukur	Target	Tolok Ukur	Target							
1					URUSAN PEMERINTAHAN WAJIB YANG BERKAITAN DENGAN PELAYANAN DASAR												
1	02				URUSAN PEMERINTAHAN BIDANG KESEHATAN						660.000.000	1.828.000.000					
1	02	01			PROGRAM PENUNJANG URUSAN PEMERINTAHAN DAERAH KABUPATEN/KOTA						660.000.000	640.000.000					
1	02	01	2.10		Peningkatan Pelayanan BLUD						660.000.000	640.000.000					
1	02	01	2.10	01	Pelayanan dan Penunjang Pelayanan BLUD	Peningkatan kualitas hidup dan kapasitas sumber daya manusia, terutama dalam bidang kesehatan, pendidikan, kebudayaan dan keagamaan	1.2.1. Meningkatkan kualitas penyelenggaraan pemerintahan	Kab. Kampar, Tapung Hilir, Semua Kelurahan	Persentase Cakupan Layanan Penunjang Urusan Pemerintah Daerah Kabupaten	100 Persen	Jumlah puskesmas yang melaksanakan operasional	1 Puskesmas	Tersedianya Pelayanan dan Penunjang Pelayanan BLUD	100 Persen	660.000.000	640.000.000	Meningkatkan Sumber Daya Manusia Yang Berkualitas Dan Berdaya Saing
1	02	02			PROGRAM PEMENUHAN UPAYA KESEHATAN PERORANGAN DAN UPAYA KESEHATAN MASYARAKAT						0	1.188.000.000					
1	02	02	2.02		Penyediaan Layanan Kesehatan untuk UKM dan UKP Rujukan Tingkat Daerah Kabupaten/Kota						0	1.188.000.000					
1	02	02	2.02	33	Operasional Pelayanan Puskesmas	Peningkatan kualitas hidup dan kapasitas sumber daya manusia, terutama dalam bidang kesehatan, pendidikan, kebudayaan dan keagamaan	1.1.2. Meningkatkan derajat kesehatan masyarakat	Semua Kabupaten/Kota, Semua Kecamatan, Semua Kelurahan	Persentase Cakupan Puskesmas dan Fasilitas kesehatan yang menjalankan Upaya Kesehatan Perorangan dan Upaya Kesehatan Masyarakat sesuai dengan standar	100 persen	Terlaksananya manajemen puskesmas dalam upaya kesehatan masyarakat yang bersifat promotif dan preventif	100 Persen	Tersedianya Operasional Pelayanan Puskesmas	100 Persen	0	1.188.000.000	Meningkatkan Sumber Daya Manusia Yang Berkualitas Dan Berdaya Saing
1					URUSAN PEMERINTAHAN WAJIB YANG BERKAITAN DENGAN PELAYANAN DASAR												
1	02				URUSAN PEMERINTAHAN BIDANG KESEHATAN						778.580.000	1.573.000.000					
1	02	01			PROGRAM PENUNJANG URUSAN PEMERINTAHAN DAERAH KABUPATEN/KOTA						778.580.000	693.000.000					
1	02	01	2.10		Peningkatan Pelayanan BLUD						778.580.000	693.000.000					
1	02	01	2.10	01	Pelayanan dan Penunjang Pelayanan BLUD	Peningkatan kualitas hidup dan kapasitas sumber daya manusia, terutama dalam bidang kesehatan, pendidikan, kebudayaan dan keagamaan	1.2.1. Meningkatkan kualitas penyelenggaraan pemerintahan	Semua Kabupaten/Kota, Semua Kecamatan, Semua Kelurahan	Persentase Cakupan Layanan Penunjang Urusan Pemerintah Daerah Kabupaten	100 Persen	Jumlah puskesmas yang melaksanakan operasional	1 Puskesmas	Tersedianya Pelayanan dan Penunjang Pelayanan BLUD	100 Persen	778.580.000	693.000.000	Meningkatkan Sumber Daya Manusia Yang Berkualitas Dan Berdaya Saing

Kode	Urusan/ Bidang Urusan Pemerintahan Daerah Dan Program/ Kegiatan	Prioritas Daerah	Sasaran Daerah	Lokasi	Indikator Kinerja						Pagu Indikatif (Rp.)	Prakiraan Maju (Rp.)	Keterangan Prioritas Pembangunan Nasional		
					Capaian Program		Keluaran Sub Kegiatan		Hasil Kegiatan						
					Tolok Ukur	Target	Tolok Ukur	Target	Tolok Ukur	Target					
1 02 02			PROGRAM PEMENUHAN UPAYA KESEHATAN PERORANGAN DAN UPAYA KESEHATAN MASYARAKAT									0	880.000.000		
1 02 02	2.02		Penyediaan Layanan Kesehatan untuk UKM dan UKP Rujukan Tingkat Daerah Kabupaten/Kota									0	880.000.000		
1 02 02	2.02 33		Operasional Pelayanan Puskesmas	Peningkatan kualitas hidup dan kapasitas sumber daya manusia, terutama dalam bidang kesehatan, pendidikan, kebudayaan dan keagamaan	1.1.2. Meningkatnya derajat kesehatan masyarakat	Semua Kabupaten/Kota, Semua Kecamatan, Semua Kelurahan	Persentase Puskesmas dan Fasilitas kesehatan yang menjalankan Upaya Kesehatan Perorangan dan Upaya Kesehatan Masyarakat sesuai dengan standar	100 persen	Terlaksananya manajemen puskesmas dalam upaya kesehatan masyarakat yang bersifat promotif dan preventif	100 Persen	Tersedianya Operasional Pelayanan Puskesmas	100 Persen	0	880.000.000	Meningkatkan Sumber Daya Manusia Yang Berkualitas Dan Berdaya Saing
1			URUSAN PEMERINTAHAN WAJIB YANG BERKAITAN DENGAN PELAYANAN DASAR												
1 02			URUSAN PEMERINTAHAN BIDANG KESEHATAN									382.800.000	1.566.200.000		
1 02 01			PROGRAM PENUNJANG URUSAN PEMERINTAHAN DAERAH KABUPATEN/KOTA									382.800.000	640.000.000		
1 02 01	2.10		Peningkatan Pelayanan BLUD									382.800.000	640.000.000		
1 02 01	2.10 01		Pelayanan dan Penunjang Pelayanan BLUD	Peningkatan kualitas hidup dan kapasitas sumber daya manusia, terutama dalam bidang kesehatan, pendidikan, kebudayaan dan keagamaan	1.2.1. Meningkatnya kualitas penyelenggaraan pemerintahan	Semua Kabupaten/Kota, Semua Kecamatan, Semua Kelurahan	Persentase Cakupan Layanan Penunjang Urusan Pemerintah Daerah Kabupaten	100 Persen	Jumlah puskesmas yang melaksanakan operasional	1 Puskesmas	Tersedianya Operasional Pelayanan Puskesmas	100 Persen	382.800.000	640.000.000	Meningkatkan Sumber Daya Manusia Yang Berkualitas Dan Berdaya Saing
1 02 02			PROGRAM PEMENUHAN UPAYA KESEHATAN PERORANGAN DAN UPAYA KESEHATAN MASYARAKAT									0	926.200.000		
1 02 02	2.02		Penyediaan Layanan Kesehatan untuk UKM dan UKP Rujukan Tingkat Daerah Kabupaten/Kota									0	926.200.000		
1 02 02	2.02 33		Operasional Pelayanan Puskesmas	Peningkatan kualitas hidup dan kapasitas sumber daya manusia, terutama dalam bidang kesehatan, pendidikan, kebudayaan dan keagamaan	1.1.2. Meningkatnya derajat kesehatan masyarakat	Semua Kabupaten/Kota, Semua Kecamatan, Semua Kelurahan	Persentase Puskesmas dan Fasilitas kesehatan yang menjalankan Upaya Kesehatan Perorangan dan Upaya Kesehatan Masyarakat sesuai dengan standar	100 persen	Terlaksananya manajemen puskesmas dalam upaya kesehatan masyarakat yang bersifat promotif dan preventif	100 Persen	Tersedianya Operasional Pelayanan Puskesmas	100 Persen	0	926.200.000	Meningkatkan Sumber Daya Manusia Yang Berkualitas Dan Berdaya Saing

Kode	Urusan/ Bidang Urusan Pemerintahan Daerah Dan Program/ Kegiatan	Prioritas Daerah	Sasaran Daerah	Lokasi	Indikator Kinerja						Pagu Indikatif (Rp.)	Prakiraan Maju (Rp.)	Keterangan Prioritas Pembangunan Nasional				
					Capaian Program		Keluaran Sub Kegiatan		Hasil Kegiatan								
					Tolok Ukur	Target	Tolok Ukur	Target	Tolok Ukur	Target							
1					URUSAN PEMERINTAHAN WAJIB YANG BERKAITAN DENGAN PELAYANAN DASAR												
1	02				URUSAN PEMERINTAHAN BIDANG KESEHATAN						586.944.600	1.293.586.000					
1	02	01			PROGRAM PENUNJANG URUSAN PEMERINTAHAN DAERAH KABUPATEN/KOTA						586.944.600	760.000.000					
1	02	01	2.10		Peningkatan Pelayanan BLUD						586.944.600	760.000.000					
1	02	01	2.10	01	Pelayanan dan Penunjang Pelayanan BLUD	Peningkatan kualitas hidup dan kapasitas sumber daya manusia, terutama dalam bidang kesehatan, pendidikan, kebudayaan dan keagamaan	1.2.1. Meningkatkan kualitas penyelenggaraan pemerintahan	Semua Kabupaten/Kota a, Semua Kecamatan, Semua Kelurahan	Persentase Cakupan Layanan Penunjang Urusan Pemerintah Daerah Kabupaten	100 Persen	Jumlah puskesmas yang melaksanakan operasional	1 Puskesmas	Tersedianya Pelayanan dan Penunjang Pelayanan BLUD	100 Persen	586.944.600	760.000.000	Meningkatkan Sumber Daya Manusia Yang Berkualitas Dan Berdaya Saing
1	02	02			PROGRAM PEMENUHAN UPAYA KESEHATAN PERORANGAN DAN UPAYA KESEHATAN MASYARAKAT						0	533.586.000					
1	02	02	2.02		Penyediaan Layanan Kesehatan untuk UKM dan UKP Rujukan Tingkat Daerah Kabupaten/Kota						0	533.586.000					
1	02	02	2.02	33	Operasional Pelayanan Puskesmas	Peningkatan kualitas hidup dan kapasitas sumber daya manusia, terutama dalam bidang kesehatan, pendidikan, kebudayaan dan keagamaan	1.1.2. Meningkatkan derajat kesehatan masyarakat	Semua Kabupaten/Kota a, Semua Kecamatan, Semua Kelurahan	Persentase Cakupan Puskesmas dan Fasilitas kesehatan yang menjalankan Upaya Kesehatan Perorangan dan Upaya Kesehatan Masyarakat sesuai dengan standar	100 persen	Terlaksananya manajemen puskesmas dalam upaya kesehatan masyarakat yang bersifat promotif dan preventif	100 Persen	Tersedianya Operasional Pelayanan Puskesmas	100 Persen	0	533.586.000	Meningkatkan Sumber Daya Manusia Yang Berkualitas Dan Berdaya Saing
1					URUSAN PEMERINTAHAN WAJIB YANG BERKAITAN DENGAN PELAYANAN DASAR												
1	02				URUSAN PEMERINTAHAN BIDANG KESEHATAN						243.100.000	1.146.700.000					
1	02	01			PROGRAM PENUNJANG URUSAN PEMERINTAHAN DAERAH KABUPATEN/KOTA						243.100.000	550.000.000					
1	02	01	2.10		Peningkatan Pelayanan BLUD						243.100.000	550.000.000					
1	02	01	2.10	01	Pelayanan dan Penunjang Pelayanan BLUD	Peningkatan kualitas hidup dan kapasitas sumber daya manusia, terutama dalam bidang kesehatan, pendidikan, kebudayaan dan keagamaan	1.2.1. Meningkatkan kualitas penyelenggaraan pemerintahan	Semua Kabupaten/Kota a, Semua Kecamatan, Semua Kelurahan	Persentase Cakupan Layanan Penunjang Urusan Pemerintah Daerah Kabupaten	100 Persen	Jumlah puskesmas yang melaksanakan operasional	1 Puskesmas	Tersedianya Pelayanan dan Penunjang Pelayanan BLUD	100	243.100.000	550.000.000	Meningkatkan Sumber Daya Manusia Yang Berkualitas Dan Berdaya Saing

Kode	Urusan/ Bidang Urusan Pemerintahan Daerah Dan Program/ Kegiatan	Prioritas Daerah	Sasaran Daerah	Lokasi	Indikator Kinerja						Pagu Indikatif (Rp.)	Prakiraan Maju (Rp.)	Keterangan Prioritas Pembangunan Nasional	
					Capaian Program		Keluaran Sub Kegiatan		Hasil Kegiatan					
					Tolok Ukur	Target	Tolok Ukur	Target	Tolok Ukur	Target				
1 02 02			PROGRAM PEMENUHAN UPAYA KESEHATAN PERORANGAN DAN UPAYA KESEHATAN MASYARAKAT									0	596.700.000	
1 02 02		2.02	Penyediaan Layanan Kesehatan untuk UKM dan UKP Rujukan Tingkat Daerah Kabupaten/Kota									0	596.700.000	
1 02 02	Operasional Pelayanan Puskesmas	2.02 33	Peningkatan kualitas hidup dan kapasitas sumber daya manusia, terutama dalam bidang kesehatan, pendidikan, kebudayaan dan keagamaan	1.1.2. Meningkatnya derajat kesehatan masyarakat	Semua Kabupaten/Kota, Semua Kecamatan, Semua Kelurahan	Persentase Puskesmas dan Fasilitas kesehatan yang menjalankan Upaya Kesehatan Perorangan dan Upaya Kesehatan Masyarakat sesuai dengan standar	100 persen	Terlaksananya manajemen puskesmas dalam upaya kesehatan masyarakat yang bersifat promotif dan preventif	100 Persen	Tersedianya Operasional Pelayanan Puskesmas	100 Persen	0	596.700.000	Meningkatkan Sumber Daya Manusia Yang Berkualitas Dan Berdaya Saing
1			URUSAN PEMERINTAHAN WAJIB YANG BERKAITAN DENGAN PELAYANAN DASAR											
1 02			URUSAN PEMERINTAHAN BIDANG KESEHATAN									352.789.800	1.185.021.640	
1 02 01			PROGRAM PENUNJANG URUSAN PEMERINTAHAN DAERAH KABUPATEN/KOTA									352.789.800	550.000.000	
1 02 01		2.10	Peningkatan Pelayanan BLUD									352.789.800	550.000.000	
1 02 01	Pelayanan dan Penunjang Pelayanan BLUD	2.10 01	Peningkatan kualitas hidup dan kapasitas sumber daya manusia, terutama dalam bidang kesehatan, pendidikan, kebudayaan dan keagamaan	1.2.1. Meningkatnya kualitas penyelenggaraan pemerintahan	Semua Kabupaten/Kota, Semua Kecamatan, Semua Kelurahan	Persentase Cakupan Layanan Penunjang Urusan Pemerintah Daerah Kabupaten	100 Persen	Jumlah puskesmas yang melaksanakan operasional	1 Puskesmas	Tersedianya Pelayanan dan Penunjang Pelayanan BLUD	100 Persen	352.789.800	550.000.000	Meningkatkan Sumber Daya Manusia Yang Berkualitas Dan Berdaya Saing
1 02 02			PROGRAM PEMENUHAN UPAYA KESEHATAN PERORANGAN DAN UPAYA KESEHATAN MASYARAKAT									0	635.021.640	
1 02 02		2.02	Penyediaan Layanan Kesehatan untuk UKM dan UKP Rujukan Tingkat Daerah Kabupaten/Kota									0	635.021.640	
1 02 02	Operasional Pelayanan Puskesmas	2.02 33	Peningkatan kualitas hidup dan kapasitas sumber daya manusia, terutama dalam bidang kesehatan, pendidikan, kebudayaan dan keagamaan	1.1.2. Meningkatnya derajat kesehatan masyarakat	Semua Kabupaten/Kota, Semua Kecamatan, Semua Kelurahan	Persentase Puskesmas dan Fasilitas kesehatan yang menjalankan Upaya Kesehatan Perorangan dan Upaya Kesehatan Masyarakat sesuai dengan standar	100 persen	Terlaksananya manajemen puskesmas dalam upaya kesehatan masyarakat yang bersifat promotif dan preventif	100 Persen	Tersedianya Operasional Pelayanan Puskesmas	100 Persen	0	635.021.640	Meningkatkan Sumber Daya Manusia Yang Berkualitas Dan Berdaya Saing

Kode	Urusan/ Bidang Urusan Pemerintahan Daerah Dan Program/ Kegiatan	Prioritas Daerah	Sasaran Daerah	Lokasi	Indikator Kinerja						Pagu Indikatif (Rp.)	Prakiraan Maju (Rp.)	Keterangan Prioritas Pembangunan Nasional				
					Capaian Program		Keluaran Sub Kegiatan		Hasil Kegiatan								
					Tolok Ukur	Target	Tolok Ukur	Target	Tolok Ukur	Target							
1					URUSAN PEMERINTAHAN WAJIB YANG BERKAITAN DENGAN PELAYANAN DASAR												
1	02				URUSAN PEMERINTAHAN BIDANG KESEHATAN						1.368.083.310	2.215.121.003					
1	02	01			PROGRAM PENUNJANG URUSAN PEMERINTAHAN DAERAH KABUPATEN/KOTA						1.368.083.310	778.000.000					
1	02	01	2.10		Peningkatan Pelayanan BLUD						1.368.083.310	778.000.000					
1	02	01	2.10	01	Pelayanan dan Penunjang Pelayanan BLUD	Peningkatan kualitas hidup dan kapasitas sumber daya manusia, terutama dalam bidang kesehatan, pendidikan, kebudayaan dan keagamaan	1.2.1. Meningkatkan kualitas penyelenggaraan pemerintahan	Semua Kabupaten/Kota a, Semua Kecamatan, Semua Kelurahan	Persentase Cakupan Layanan Penunjang Urusan Pemerintah Daerah Kabupaten	100 Persen	Jumlah puskesmas yang melaksanakan operasional	1 Puskesmas	Tersedianya Pelayanan dan Penunjang Pelayanan BLUD	100 Persen	1.368.083.310	778.000.000	Meningkatkan Sumber Daya Manusia Yang Berkualitas Dan Berdaya Saing
1	02	02			PROGRAM PEMENUHAN UPAYA KESEHATAN PERORANGAN DAN UPAYA KESEHATAN MASYARAKAT						0	1.437.121.003					
1	02	02	2.02		Penyediaan Layanan Kesehatan untuk UKM dan UKP Rujukan Tingkat Daerah Kabupaten/Kota						0	1.437.121.003					
1	02	02	2.02	33	Operasional Pelayanan Puskesmas	Peningkatan kualitas hidup dan kapasitas sumber daya manusia, terutama dalam bidang kesehatan, pendidikan, kebudayaan dan keagamaan	1.1.2. Meningkatkan derajat kesehatan masyarakat	Semua Kabupaten/Kota a, Semua Kecamatan, Semua Kelurahan	Persentase Puskesmas dan Fasilitas kesehatan yang menjalankan Upaya Kesehatan Perorangan dan Upaya Kesehatan Masyarakat sesuai dengan standar	100 persen	Terlaksananya manajemen puskesmas dalam upaya kesehatan masyarakat yang bersifat promotif dan preventif	100 Persen	Tersedianya Operasional Pelayanan Puskesmas	100 Persen	0	1.437.121.003	Meningkatkan Sumber Daya Manusia Yang Berkualitas Dan Berdaya Saing
1					URUSAN PEMERINTAHAN WAJIB YANG BERKAITAN DENGAN PELAYANAN DASAR												
1	02				URUSAN PEMERINTAHAN BIDANG KESEHATAN						401.500.000	1.105.000.000					
1	02	01			PROGRAM PENUNJANG URUSAN PEMERINTAHAN DAERAH KABUPATEN/KOTA						401.500.000	640.000.000					
1	02	01	2.10		Peningkatan Pelayanan BLUD						401.500.000	640.000.000					
1	02	01	2.10	01	Pelayanan dan Penunjang Pelayanan BLUD	Peningkatan kualitas hidup dan kapasitas sumber daya manusia, terutama dalam bidang kesehatan, pendidikan, kebudayaan dan keagamaan	1.2.1. Meningkatkan kualitas penyelenggaraan pemerintahan	Semua Kabupaten/Kota a, Semua Kecamatan, Semua Kelurahan	Persentase Cakupan Layanan Penunjang Urusan Pemerintah Daerah Kabupaten	100 Persen	Jumlah puskesmas yang melaksanakan operasional	1 Puskesmas	Tersedianya Pelayanan dan Penunjang Pelayanan BLUD	100 Persen	401.500.000	640.000.000	Meningkatkan Sumber Daya Manusia Yang Berkualitas Dan Berdaya Saing

Kode	Urusan/ Bidang Urusan Pemerintahan Daerah Dan Program/ Kegiatan	Prioritas Daerah	Sasaran Daerah	Lokasi	Indikator Kinerja						Pagu Indikatif (Rp.)	Prakiraan Maju (Rp.)	Keterangan		
					Capaian Program		Keluaran Sub Kegiatan		Hasil Kegiatan						
					Tolok Ukur	Target	Tolok Ukur	Target	Tolok Ukur	Target					
1 02 02			PROGRAM PEMENUHAN UPAYA KESEHATAN PERORANGAN DAN UPAYA KESEHATAN MASYARAKAT									0	465.000.000		
1 02 02	2.02		Penyediaan Layanan Kesehatan untuk UKM dan UKP Rujukan Tingkat Daerah Kabupaten/Kota									0	465.000.000		
1 02 02	2.02 33		Operasional Pelayanan Puskesmas	Peningkatan kualitas hidup dan kapasitas sumber daya manusia, terutama dalam bidang kesehatan, pendidikan, kebudayaan dan keagamaan	1.1.2. Meningkatnya derajat kesehatan masyarakat	Semua Kabupaten/Kota, Semua Kecamatan, Semua Kelurahan	Persentase Puskesmas dan Fasilitas kesehatan yang menjalankan Upaya Kesehatan Perorangan dan Upaya Kesehatan Masyarakat sesuai dengan standar	100 persen	Terlaksananya manajemen puskesmas dalam upaya kesehatan masyarakat yang bersifat promotif dan preventif	100 Persen	Tersedianya Operasional Pelayanan Puskesmas	100 Persen	0	465.000.000	Meningkatkan Sumber Daya Manusia Yang Berkualitas Dan Berdaya Saing
1			URUSAN PEMERINTAHAN WAJIB YANG BERKAITAN DENGAN PELAYANAN DASAR												
1 02			URUSAN PEMERINTAHAN BIDANG KESEHATAN									395.604.000	1.189.640.000		
1 02 01			PROGRAM PENUNJANG URUSAN PEMERINTAHAN DAERAH KABUPATEN/KOTA									395.604.000	730.000.000		
1 02 01	2.10		Peningkatan Pelayanan BLUD									395.604.000	730.000.000		
1 02 01	2.10 01		Pelayanan dan Penunjang Pelayanan BLUD	Peningkatan kualitas hidup dan kapasitas sumber daya manusia, terutama dalam bidang kesehatan, pendidikan, kebudayaan dan keagamaan	1.2.1. Meningkatnya kualitas penyelenggaraan pemerintahan	Semua Kabupaten/Kota, Semua Kecamatan, Semua Kelurahan	Persentase Cakupan Layanan Penunjang Urusan Pemerintah Daerah Kabupaten	100 Persen	Jumlah puskesmas yang melaksanakan operasional	1 Puskesmas	Tersedianya Pelayanan dan Penunjang Pelayanan BLUD	100 Persen	395.604.000	730.000.000	Meningkatkan Sumber Daya Manusia Yang Berkualitas Dan Berdaya Saing
1 02 02			PROGRAM PEMENUHAN UPAYA KESEHATAN PERORANGAN DAN UPAYA KESEHATAN MASYARAKAT									0	459.640.000		
1 02 02	2.02		Penyediaan Layanan Kesehatan untuk UKM dan UKP Rujukan Tingkat Daerah Kabupaten/Kota									0	459.640.000		
1 02 02	2.02 33		Operasional Pelayanan Puskesmas	Peningkatan kualitas hidup dan kapasitas sumber daya manusia, terutama dalam bidang kesehatan, pendidikan, kebudayaan dan keagamaan	1.1.2. Meningkatnya derajat kesehatan masyarakat	Semua Kabupaten/Kota, Semua Kecamatan, Semua Kelurahan	Persentase Puskesmas dan Fasilitas kesehatan yang menjalankan Upaya Kesehatan Perorangan dan Upaya Kesehatan Masyarakat sesuai dengan standar	100 persen	Terlaksananya manajemen puskesmas dalam upaya kesehatan masyarakat yang bersifat promotif dan preventif	100 Persen	Tersedianya Operasional Pelayanan Puskesmas	100 Persen	0	459.640.000	Meningkatkan Sumber Daya Manusia Yang Berkualitas Dan Berdaya Saing

Kode	Urusan/ Bidang Urusan Pemerintahan Daerah Dan Program/ Kegiatan	Prioritas Daerah	Sasaran Daerah	Lokasi	Indikator Kinerja						Pagu Indikatif (Rp.)	Prakiraan Maju (Rp.)	Keterangan Prioritas Pembangunan Nasional				
					Capaian Program		Keluaran Sub Kegiatan		Hasil Kegiatan								
					Tolok Ukur	Target	Tolok Ukur	Target	Tolok Ukur	Target							
1					URUSAN PEMERINTAHAN WAJIB YANG BERKAITAN DENGAN PELAYANAN DASAR												
1	02				URUSAN PEMERINTAHAN BIDANG KESEHATAN						335.320.871	1.010.000.000					
1	02	01			PROGRAM PENUNJANG URUSAN PEMERINTAHAN DAERAH KABUPATEN/KOTA						335.320.871	700.000.000					
1	02	01	2.10		Peningkatan Pelayanan BLUD						335.320.871	700.000.000					
1	02	01	2.10	01	Pelayanan dan Penunjang Pelayanan BLUD	Peningkatan kualitas hidup dan kapasitas sumber daya manusia, terutama dalam bidang kesehatan, pendidikan, kebudayaan dan keagamaan	1.2.1. Meningkatkan kualitas penyelenggaraan pemerintahan	Kab. Kampar, Semua Kecamatan, Semua Kelurahan	Persentase Cakupan Layanan Penunjang Urusan Pemerintah Daerah Kabupaten	100 Persen	Jumlah Puskesmas Yang Melaksanakan Operasional	1 Puskesmas	Tersedianya Pelayanan dan Penunjang Pelayanan BLUD	100 Persen	335.320.871	700.000.000	Meningkatkan Sumber Daya Manusia Yang Berkualitas Dan Berdaya Saing
1	02	02			PROGRAM PEMENUHAN UPAYA KESEHATAN PERORANGAN DAN UPAYA KESEHATAN MASYARAKAT						0	310.000.000					
1	02	02	2.02		Penyediaan Layanan Kesehatan untuk UKM dan UKP Rujukan Tingkat Daerah Kabupaten/Kota						0	310.000.000					
1	02	02	2.02	33	Operasional Pelayanan Puskesmas	Peningkatan kualitas hidup dan kapasitas sumber daya manusia, terutama dalam bidang kesehatan, pendidikan, kebudayaan dan keagamaan	1.1.2. Meningkatkan derajat kesehatan masyarakat	Kab. Kampar, Semua Kecamatan, Semua Kelurahan	Persentase Cakupan Puskesmas dan Fasilitas kesehatan yang menjalankan Upaya Kesehatan Perorangan dan Upaya Kesehatan Masyarakat sesuai dengan standar	100 persen	Jumlah Puskesmas Yang Melaksanakan Manajemen Puskesmas Dalam Upaya Kesehatan Masyarakat Bersifat Promotif dan Preventif	1 Puskesmas	Tersedianya Operasional Pelayanan Puskesmas	100 Persen	0	310.000.000	Meningkatkan Sumber Daya Manusia Yang Berkualitas Dan Berdaya Saing
1					URUSAN PEMERINTAHAN WAJIB YANG BERKAITAN DENGAN PELAYANAN DASAR												
1	02				URUSAN PEMERINTAHAN BIDANG KESEHATAN						910.800.000	1.678.000.000					
1	02	01			PROGRAM PENUNJANG URUSAN PEMERINTAHAN DAERAH KABUPATEN/KOTA						910.800.000	750.000.000					
1	02	01	2.10		Peningkatan Pelayanan BLUD						910.800.000	750.000.000					
1	02	01	2.10	01	Pelayanan dan Penunjang Pelayanan BLUD	Peningkatan kualitas hidup dan kapasitas sumber daya manusia, terutama dalam bidang kesehatan, pendidikan, kebudayaan dan keagamaan	1.2.1. Meningkatkan kualitas penyelenggaraan pemerintahan	Kab. Kampar, Semua Kecamatan, Semua Kelurahan	Persentase Cakupan Layanan Penunjang Urusan Pemerintah Daerah Kabupaten	100 Persen	Jumlah Puskesmas Yang Melaksanakan Operasional	1 Puskesmas	Tersedianya Pelayanan dan Penunjang Pelayanan BLUD	100 Persen	910.800.000	750.000.000	Meningkatkan Sumber Daya Manusia Yang Berkualitas Dan Berdaya Saing

Kode	Urusan/ Bidang Urusan Pemerintahan Daerah Dan Program/ Kegiatan	Prioritas Daerah	Sasaran Daerah	Lokasi	Indikator Kinerja						Pagu Indikatif (Rp.)	Prakiraan Maju (Rp.)	Keterangan		
					Capaian Program		Keluaran Sub Kegiatan		Hasil Kegiatan						
					Tolok Ukur	Target	Tolok Ukur	Target	Tolok Ukur	Target					
1 02 02			PROGRAM PEMENUHAN UPAYA KESEHATAN PERORANGAN DAN UPAYA KESEHATAN MASYARAKAT									0	928.000.000		
1 02 02	2.02		Penyediaan Layanan Kesehatan untuk UKM dan UKP Rujukan Tingkat Daerah Kabupaten/Kota									0	928.000.000		
1 02 02	2.02 33		Operasional Pelayanan Puskesmas	Peningkatan kualitas hidup dan kapasitas sumber daya manusia, terutama dalam bidang kesehatan, pendidikan, kebudayaan dan keagamaan	1.1.2. Meningkatnya derajat kesehatan masyarakat	Kab. Kampar, Semua Kecamatan, Semua Kelurahan	Persentase Puskesmas dan Fasilitas kesehatan yang menjalankan Upaya Kesehatan Perorangan dan Upaya Kesehatan Masyarakat sesuai dengan standar	100 persen	Jumlah Puskesmas Yang Melaksanakan Manajemen Puskesmas Dalam Upaya Kesehatan Masyarakat Bersifat Promotif dan Preventif	1 Puskesmas	Tersedianya Operasional Pelayanan Puskesmas	100 Persen	0	928.000.000	Meningkatkan Sumber Daya Manusia Yang Berkualitas Dan Berdaya Saing
1			URUSAN PEMERINTAHAN WAJIB YANG BERKAITAN DENGAN PELAYANAN DASAR												
1 02			URUSAN PEMERINTAHAN BIDANG KESEHATAN									382.800.000	918.080.000		
1 02 01			PROGRAM PENUNJANG URUSAN PEMERINTAHAN DAERAH KABUPATEN/KOTA									382.800.000	489.040.000		
1 02 01	2.10		Peningkatan Pelayanan BLUD									382.800.000	489.040.000		
1 02 01	2.10 01		Pelayanan dan Penunjang Pelayanan BLUD	Peningkatan kualitas hidup dan kapasitas sumber daya manusia, terutama dalam bidang kesehatan, pendidikan, kebudayaan dan keagamaan	1.2.1. Meningkatnya kualitas penyelenggaraan pemerintahan	Kab. Kampar, Semua Kecamatan, Semua Kelurahan	Persentase Cakupan Layanan Penunjang Urusan Pemerintah Daerah Kabupaten	100 Persen	Jumlah Puskesmas Yang Melaksanakan Operasional	1 Puskesmas	Tersedianya Pelayanan dan Penunjang Pelayanan BLUD	100 Persen	382.800.000	489.040.000	Meningkatkan Sumber Daya Manusia Yang Berkualitas Dan Berdaya Saing
1 02 02			PROGRAM PEMENUHAN UPAYA KESEHATAN PERORANGAN DAN UPAYA KESEHATAN MASYARAKAT									0	429.040.000		
1 02 02	2.02		Penyediaan Layanan Kesehatan untuk UKM dan UKP Rujukan Tingkat Daerah Kabupaten/Kota									0	429.040.000		
1 02 02	2.02 33		Operasional Pelayanan Puskesmas	Peningkatan kualitas hidup dan kapasitas sumber daya manusia, terutama dalam bidang kesehatan, pendidikan, kebudayaan dan keagamaan	1.1.2. Meningkatnya derajat kesehatan masyarakat	Kab. Kampar, Semua Kecamatan, Semua Kelurahan	Persentase Puskesmas dan Fasilitas kesehatan yang menjalankan Upaya Kesehatan Perorangan dan Upaya Kesehatan Masyarakat sesuai dengan standar	100 persen	Jumlah Puskesmas Yang Melaksanakan Manajemen Puskesmas Dalam Upaya Kesehatan Masyarakat Bersifat Promotif dan Preventif	1 Puskesmas	Tersedianya Operasional Pelayanan Puskesmas	100 Persen	0	429.040.000	Meningkatkan Sumber Daya Manusia Yang Berkualitas Dan Berdaya Saing

Kode	Urusan/ Bidang Urusan Pemerintahan Daerah Dan Program/ Kegiatan	Prioritas Daerah	Sasaran Daerah	Lokasi	Indikator Kinerja						Pagu Indikatif (Rp.)	Prakiraan Maju (Rp.)	Keterangan Prioritas Pembangunan Nasional				
					Capaian Program		Keluaran Sub Kegiatan		Hasil Kegiatan								
					Tolok Ukur	Target	Tolok Ukur	Target	Tolok Ukur	Target							
1					URUSAN PEMERINTAHAN WAJIB YANG BERKAITAN DENGAN PELAYANAN DASAR												
1	02				URUSAN PEMERINTAHAN BIDANG KESEHATAN						385.000.000	1.165.000.000					
1	02	01			PROGRAM PENUNJANG URUSAN PEMERINTAHAN DAERAH KABUPATEN/KOTA						385.000.000	780.000.000					
1	02	01	2.10		Peningkatan Pelayanan BLUD						385.000.000	780.000.000					
1	02	01	2.10	01	Pelayanan dan Penunjang Pelayanan BLUD	Peningkatan kualitas hidup dan kapasitas sumber daya manusia, terutama dalam bidang kesehatan, pendidikan, kebudayaan dan keagamaan	1.2.1. Meningkatkan kualitas penyelenggaraan pemerintahan	Kab. Kampar, Semua Kecamatan, Semua Kelurahan	Persentase Cakupan Layanan Penunjang Urusan Pemerintah Daerah Kabupaten	100 Persen	Jumlah Puskesmas Yang Melaksanakan Operasional	1 Puskesmas	Tersedianya Pelayanan dan Penunjang Pelayanan BLUD	100 Persen	385.000.000	780.000.000	Meningkatkan Sumber Daya Manusia Yang Berkualitas Dan Berdaya Saing
1	02	02			PROGRAM PEMENUHAN UPAYA KESEHATAN PERORANGAN DAN UPAYA KESEHATAN MASYARAKAT						0	385.000.000					
1	02	02	2.02		Penyediaan Layanan Kesehatan untuk UKM dan UKP Rujukan Tingkat Daerah Kabupaten/Kota						0	385.000.000					
1	02	02	2.02	33	Operasional Pelayanan Puskesmas	Peningkatan kualitas hidup dan kapasitas sumber daya manusia, terutama dalam bidang kesehatan, pendidikan, kebudayaan dan keagamaan	1.1.2. Meningkatkan derajat kesehatan masyarakat	Kab. Kampar, Semua Kecamatan, Semua Kelurahan	Persentase Cakupan Puskesmas dan Fasilitas kesehatan yang menjalankan Upaya Kesehatan Perorangan dan Upaya Kesehatan Masyarakat sesuai dengan standar	100 persen	Jumlah Puskesmas Yang Melaksanakan Manajemen Puskesmas Dalam Upaya Kesehatan Masyarakat Bersifat Promotif dan Preventif	1 Puskesmas	Tersedianya Operasional Pelayanan Puskesmas	100 Persen	0	385.000.000	Meningkatkan Sumber Daya Manusia Yang Berkualitas Dan Berdaya Saing
1					URUSAN PEMERINTAHAN WAJIB YANG BERKAITAN DENGAN PELAYANAN DASAR												
1	02				URUSAN PEMERINTAHAN BIDANG KESEHATAN						924.000.000	1.590.000.000					
1	02	01			PROGRAM PENUNJANG URUSAN PEMERINTAHAN DAERAH KABUPATEN/KOTA						924.000.000	650.000.000					
1	02	01	2.10		Peningkatan Pelayanan BLUD						924.000.000	650.000.000					
1	02	01	2.10	01	Pelayanan dan Penunjang Pelayanan BLUD	Peningkatan kualitas hidup dan kapasitas sumber daya manusia, terutama dalam bidang kesehatan, pendidikan, kebudayaan dan keagamaan	1.2.1. Meningkatkan kualitas penyelenggaraan pemerintahan	Kab. Kampar, Semua Kecamatan, Semua Kelurahan	Persentase Cakupan Layanan Penunjang Urusan Pemerintah Daerah Kabupaten	100 Persen	Jumlah Puskesmas Yang Melaksanakan Operasional	1 Puskesmas	Tersedianya Pelayanan dan Penunjang Pelayanan BLUD	100 Persen	924.000.000	650.000.000	Meningkatkan Sumber Daya Manusia Yang Berkualitas Dan Berdaya Saing

Kode	Urusan/ Bidang Urusan Pemerintahan Daerah Dan Program/ Kegiatan	Prioritas Daerah	Sasaran Daerah	Lokasi	Indikator Kinerja						Pagu Indikatif (Rp.)	Prakiraan Maju (Rp.)	Keterangan Prioritas Pembangunan Nasional		
					Capaian Program		Keluaran Sub Kegiatan		Hasil Kegiatan						
					Tolok Ukur	Target	Tolok Ukur	Target	Tolok Ukur	Target					
1 02 02			PROGRAM PEMENUHAN UPAYA KESEHATAN PERORANGAN DAN UPAYA KESEHATAN MASYARAKAT									0	940.000.000		
1 02 02	2.02		Penyediaan Layanan Kesehatan untuk UKM dan UKP Rujukan Tingkat Daerah Kabupaten/Kota									0	940.000.000		
1 02 02	2.02 33		Operasional Pelayanan Puskesmas	Peningkatan kualitas hidup dan kapasitas sumber daya manusia, terutama dalam bidang kesehatan, pendidikan, kebudayaan dan keagamaan	1.1.2. Meningkatnya derajat kesehatan masyarakat	Kab. Kampar, Semua Kecamatan, Semua Kelurahan	Persentase Puskesmas dan Fasilitas kesehatan yang menjalankan Upaya Kesehatan Perorangan dan Upaya Kesehatan Masyarakat sesuai dengan standar	100 persen	Terlaksananya Manajemen Puskesmas dalam Upaya Kesehatan Masyarakat yang Bersifat Promotif dan Preventif	1 Puskesmas	Tersedianya Operasional Pelayanan Puskesmas	100 Persen	0	940.000.000	Meningkatkan Sumber Daya Manusia Yang Berkualitas Dan Berdaya Saing
1			URUSAN PEMERINTAHAN WAJIB YANG BERKAITAN DENGAN PELAYANAN DASAR												
1 02			URUSAN PEMERINTAHAN BIDANG KESEHATAN									911.767.560	928.879.600		
1 02 01			PROGRAM PENUNJANG URUSAN PEMERINTAHAN DAERAH KABUPATEN/KOTA									911.767.560	0		
1 02 01	2.10		Peningkatan Pelayanan BLUD									911.767.560	0		
1 02 01	2.10 01		Pelayanan dan Penunjang Pelayanan BLUD	Peningkatan kualitas hidup dan kapasitas sumber daya manusia, terutama dalam bidang kesehatan, pendidikan, kebudayaan dan keagamaan	1.2.1. Meningkatnya kualitas penyelenggaraan pemerintahan	Kab. Kampar, Semua Kecamatan, Semua Kelurahan	Persentase Cakupan Layanan Penunjang Urusan Pemerintah Daerah Kabupaten	100 Persen	Jumlah Puskesmas Yang Melaksanakan Operasional	1 Puskesmas	Tersedianya Pelayanan dan Penunjang Pelayanan BLUD	100 Persen	911.767.560	0	Meningkatkan Sumber Daya Manusia Yang Berkualitas Dan Berdaya Saing
1 02 02			PROGRAM PEMENUHAN UPAYA KESEHATAN PERORANGAN DAN UPAYA KESEHATAN MASYARAKAT									0	928.879.600		
1 02 02	2.02		Penyediaan Layanan Kesehatan untuk UKM dan UKP Rujukan Tingkat Daerah Kabupaten/Kota									0	928.879.600		
1 02 02	2.02 33		Operasional Pelayanan Puskesmas	Peningkatan kualitas hidup dan kapasitas sumber daya manusia, terutama dalam bidang kesehatan, pendidikan, kebudayaan dan keagamaan	1.1.2. Meningkatnya derajat kesehatan masyarakat	Kab. Kampar, Semua Kecamatan, Semua Kelurahan	Persentase Puskesmas dan Fasilitas kesehatan yang menjalankan Upaya Kesehatan Perorangan dan Upaya Kesehatan Masyarakat sesuai dengan standar	100 persen	Terlaksananya Manajemen Puskesmas dalam Upaya Kesehatan Masyarakat yang Bersifat Promotif dan Preventif	1 Puskesmas	Tersedianya Operasional Pelayanan Puskesmas	100 Persen	0	928.879.600	Meningkatkan Sumber Daya Manusia Yang Berkualitas Dan Berdaya Saing

Kode	Urusan/ Bidang Urusan Pemerintahan Daerah Dan Program/ Kegiatan	Prioritas Daerah	Sasaran Daerah	Lokasi	Indikator Kinerja						Pagu Indikatif (Rp.)	Prakiraan Maju (Rp.)	Keterangan Prioritas Pembangunan Nasional				
					Capaian Program		Keluaran Sub Kegiatan		Hasil Kegiatan								
					Tolok Ukur	Target	Tolok Ukur	Target	Tolok Ukur	Target							
1					URUSAN PEMERINTAHAN WAJIB YANG BERKAITAN DENGAN PELAYANAN DASAR												
1	02				URUSAN PEMERINTAHAN BIDANG KESEHATAN						555.720.000	1.365.200.000					
1	02	01			PROGRAM PENUNJANG URUSAN PEMERINTAHAN DAERAH KABUPATEN/KOTA						555.720.000	760.000.000					
1	02	01	2.10		Peningkatan Pelayanan BLUD						555.720.000	760.000.000					
1	02	01	2.10	01	Pelayanan dan Penunjang Pelayanan BLUD	Peningkatan kualitas hidup dan kapasitas sumber daya manusia, terutama dalam bidang kesehatan, pendidikan, kebudayaan dan keagamaan	1.2.1. Meningkatkan kualitas penyelenggaraan pemerintahan	Kab. Kampar, Semua Kecamatan, Semua Kelurahan	Persentase Cakupan Layanan Penunjang Urusan Pemerintah Daerah Kabupaten	100 Persen	Jumlah Puskesmas Yang Melaksanakan Operasional	1 Puskesmas	Tersedianya Pelayanan dan Penunjang Pelayanan BLUD	100 Persen	555.720.000	760.000.000	Meningkatkan Sumber Daya Manusia Yang Berkualitas Dan Berdaya Saing
1	02	02			PROGRAM PEMENUHAN UPAYA KESEHATAN PERORANGAN DAN UPAYA KESEHATAN MASYARAKAT						0	605.200.000					
1	02	02	2.02		Penyediaan Layanan Kesehatan untuk UKM dan UKP Rujukan Tingkat Daerah Kabupaten/Kota						0	605.200.000					
1	02	02	2.02	33	Operasional Pelayanan Puskesmas	Peningkatan kualitas hidup dan kapasitas sumber daya manusia, terutama dalam bidang kesehatan, pendidikan, kebudayaan dan keagamaan	1.1.2. Meningkatkan derajat kesehatan masyarakat	Kab. Kampar, Semua Kecamatan, Semua Kelurahan	Persentase Cakupan Puskesmas dan Fasilitas kesehatan yang menjalankan Upaya Kesehatan Perorangan dan Upaya Kesehatan Masyarakat sesuai dengan standar	100 persen	Terlaksananya Manajemen Puskesmas Dalam Upaya Kesehatan Masyarakat Yang Bersifat Promotif Dan Preventif	1 Puskesmas	Tersedianya Operasional Pelayanan Puskesmas	100 Persen	0	605.200.000	Meningkatkan Sumber Daya Manusia Yang Berkualitas Dan Berdaya Saing
1					URUSAN PEMERINTAHAN WAJIB YANG BERKAITAN DENGAN PELAYANAN DASAR												
1	02				URUSAN PEMERINTAHAN BIDANG KESEHATAN						1.452.000.000	2.198.000.000					
1	02	01			PROGRAM PENUNJANG URUSAN PEMERINTAHAN DAERAH KABUPATEN/KOTA						1.452.000.000	778.000.000					
1	02	01	2.10		Peningkatan Pelayanan BLUD						1.452.000.000	778.000.000					
1	02	01	2.10	01	Pelayanan dan Penunjang Pelayanan BLUD	Peningkatan kualitas hidup dan kapasitas sumber daya manusia, terutama dalam bidang kesehatan, pendidikan, kebudayaan dan keagamaan	1.2.1. Meningkatkan kualitas penyelenggaraan pemerintahan	Kab. Kampar, Semua Kecamatan, Semua Kelurahan	Persentase Cakupan Layanan Penunjang Urusan Pemerintah Daerah Kabupaten	100 Persen	Jumlah Puskesmas Yang Melaksanakan Operasional	1 Puskesmas	Tersedianya Pelayanan dan Penunjang Pelayanan BLUD	100 Persen	1.452.000.000	778.000.000	Meningkatkan Sumber Daya Manusia Yang Berkualitas Dan Berdaya Saing

Kode	Urusan/ Bidang Urusan Pemerintahan Daerah Dan Program/ Kegiatan	Prioritas Daerah	Sasaran Daerah	Lokasi	Indikator Kinerja						Pagu Indikatif (Rp.)	Prakiraan Maju (Rp.)	Keterangan		
					Capaian Program		Keluaran Sub Kegiatan		Hasil Kegiatan						
					Tolok Ukur	Target	Tolok Ukur	Target	Tolok Ukur	Target					
1 02 02			PROGRAM PEMENUHAN UPAYA KESEHATAN PERORANGAN DAN UPAYA KESEHATAN MASYARAKAT									0	1.420.000.000		
1 02 02	2.02		Penyediaan Layanan Kesehatan untuk UKM dan UKP Rujukan Tingkat Daerah Kabupaten/Kota									0	1.420.000.000		
1 02 02	2.02 33		Operasional Pelayanan Puskesmas	Peningkatan kualitas hidup dan kapasitas sumber daya manusia, terutama dalam bidang kesehatan, pendidikan, kebudayaan dan keagamaan	1.1.2. Meningkatnya derajat kesehatan masyarakat	Kab. Kampar, Semua Kecamatan, Semua Kelurahan	Persentase Puskesmas dan Fasilitas kesehatan yang menjalankan Upaya Kesehatan Perorangan dan Upaya Kesehatan Masyarakat sesuai dengan standar	100 persen	Terlaksananya Manajemen Puskesmas Dalam Upaya Kesehatan Masyarakat Yang Bersifat Promotif Dan Preventif	1 Puskesmas	Tersedianya Operasional Pelayanan Puskesmas	100 Persen	0	1.420.000.000	Meningkatkan Sumber Daya Manusia Yang Berkualitas Dan Berdaya Saing
1			URUSAN PEMERINTAHAN WAJIB YANG BERKAITAN DENGAN PELAYANAN DASAR												
1 02			URUSAN PEMERINTAHAN BIDANG KESEHATAN									765.600.000	1.547.700.000		
1 02 01			PROGRAM PENUNJANG URUSAN PEMERINTAHAN DAERAH KABUPATEN/KOTA									765.600.000	778.000.000		
1 02 01	2.10		Peningkatan Pelayanan BLUD									765.600.000	778.000.000		
1 02 01	2.10 01		Pelayanan dan Penunjang Pelayanan BLUD	Peningkatan kualitas hidup dan kapasitas sumber daya manusia, terutama dalam bidang kesehatan, pendidikan, kebudayaan dan keagamaan	1.2.1. Meningkatnya kualitas penyelenggaraan pemerintahan	Kab. Kampar, Semua Kecamatan, Semua Kelurahan	Persentase Cakupan Layanan Penunjang Urusan Pemerintah Daerah Kabupaten	100 Persen	Jumlah Puskesmas Yang Melaksanakan Operasional	1 Puskesmas	Tersedianya Pelayanan dan Penunjang Pelayanan BLUD	100 Persen	765.600.000	778.000.000	Meningkatkan Sumber Daya Manusia Yang Berkualitas Dan Berdaya Saing
1 02 02			PROGRAM PEMENUHAN UPAYA KESEHATAN PERORANGAN DAN UPAYA KESEHATAN MASYARAKAT									0	769.700.000		
1 02 02	2.02		Penyediaan Layanan Kesehatan untuk UKM dan UKP Rujukan Tingkat Daerah Kabupaten/Kota									0	769.700.000		
1 02 02	2.02 33		Operasional Pelayanan Puskesmas	Peningkatan kualitas hidup dan kapasitas sumber daya manusia, terutama dalam bidang kesehatan, pendidikan, kebudayaan dan keagamaan	1.1.2. Meningkatnya derajat kesehatan masyarakat	Kab. Kampar, Semua Kecamatan, Semua Kelurahan	Persentase Puskesmas dan Fasilitas kesehatan yang menjalankan Upaya Kesehatan Perorangan dan Upaya Kesehatan Masyarakat sesuai dengan standar	100 persen	Terlaksananya Manajemen Puskesmas Dalam Upaya Kesehatan Masyarakat Yang Bersifat Promotif Dan Preventif	1 Puskesmas	Tersedianya Operasional Pelayanan Puskesmas	100 Persen	0	769.700.000	Meningkatkan Sumber Daya Manusia Yang Berkualitas Dan Berdaya Saing

Kode	Urusan/ Bidang Urusan Pemerintahan Daerah Dan Program/ Kegiatan	Prioritas Daerah	Sasaran Daerah	Lokasi	Indikator Kinerja						Pagu Indikatif (Rp.)	Prakiraan Maju (Rp.)	Keterangan Prioritas Pembangunan Nasional				
					Capaian Program		Keluaran Sub Kegiatan		Hasil Kegiatan								
					Tolok Ukur	Target	Tolok Ukur	Target	Tolok Ukur	Target							
1					URUSAN PEMERINTAHAN WAJIB YANG BERKAITAN DENGAN PELAYANAN DASAR												
1	02				URUSAN PEMERINTAHAN BIDANG KESEHATAN						841.501.320	1.654.001.200					
1	02	01			PROGRAM PENUNJANG URUSAN PEMERINTAHAN DAERAH KABUPATEN/KOTA						841.501.320	778.000.000					
1	02	01	2.10		Peningkatan Pelayanan BLUD						841.501.320	778.000.000					
1	02	01	2.10	01	Pelayanan dan Penunjang Pelayanan BLUD	Peningkatan kualitas hidup dan kapasitas sumber daya manusia, terutama dalam bidang kesehatan, pendidikan, kebudayaan dan keagamaan	1.2.1. Meningkatkan kualitas penyelenggaraan pemerintahan	Kab. Kampar, Semua Kecamatan, Semua Kelurahan	Persentase Cakupan Layanan Penunjang Urusan Pemerintah Daerah Kabupaten	100 Persen	Jumlah Puskesmas Yang Melaksanakan Operasional	1 Puskesmas	Tersedianya Pelayanan dan Penunjang Pelayanan BLUD	100 Persen	841.501.320	778.000.000	Meningkatkan Sumber Daya Manusia Yang Berkualitas Dan Berdaya Saing
1	02	02			PROGRAM PEMENUHAN UPAYA KESEHATAN PERORANGAN DAN UPAYA KESEHATAN MASYARAKAT						0	876.001.200					
1	02	02	2.02		Penyediaan Layanan Kesehatan untuk UKM dan UKP Rujukan Tingkat Daerah Kabupaten/Kota						0	876.001.200					
1	02	02	2.02	33	Operasional Pelayanan Puskesmas	Peningkatan kualitas hidup dan kapasitas sumber daya manusia, terutama dalam bidang kesehatan, pendidikan, kebudayaan dan keagamaan	1.1.2. Meningkatkan derajat kesehatan masyarakat	Kab. Kampar, Semua Kecamatan, Semua Kelurahan	Persentase Cakupan Puskesmas dan Fasilitas kesehatan yang menjalankan Upaya Kesehatan Perorangan dan Upaya Kesehatan Masyarakat sesuai dengan standar	100 persen	Terlaksananya Manajemen Puskesmas Dalam Upaya Kesehatan Masyarakat Yang Bersifat Promotif Dan Preventif	1 Puskesmas	Tersedianya Operasional Pelayanan Puskesmas	100 Persen	0	876.001.200	Meningkatkan Sumber Daya Manusia Yang Berkualitas Dan Berdaya Saing
1					URUSAN PEMERINTAHAN WAJIB YANG BERKAITAN DENGAN PELAYANAN DASAR												
1	02				URUSAN PEMERINTAHAN BIDANG KESEHATAN						746.815.740	1.498.923.400					
1	02	01			PROGRAM PENUNJANG URUSAN PEMERINTAHAN DAERAH KABUPATEN/KOTA						746.815.740	720.000.000					
1	02	01	2.10		Peningkatan Pelayanan BLUD						746.815.740	720.000.000					
1	02	01	2.10	01	Pelayanan dan Penunjang Pelayanan BLUD	Peningkatan kualitas hidup dan kapasitas sumber daya manusia, terutama dalam bidang kesehatan, pendidikan, kebudayaan dan keagamaan	1.2.1. Meningkatkan kualitas penyelenggaraan pemerintahan	Kab. Kampar, Semua Kecamatan, Semua Kelurahan	Persentase Cakupan Layanan Penunjang Urusan Pemerintah Daerah Kabupaten	100 Persen	Jumlah Puskesmas Yang Melaksanakan Operasional	1 Puskesmas	Tersedianya Pelayanan dan Penunjang Pelayanan BLUD	100 Persen	746.815.740	720.000.000	Meningkatkan Sumber Daya Manusia Yang Berkualitas Dan Berdaya Saing

Kode	Urusan/ Bidang Urusan Pemerintahan Daerah Dan Program/ Kegiatan	Prioritas Daerah	Sasaran Daerah	Lokasi	Indikator Kinerja						Pagu Indikatif (Rp.)	Prakiraan Maju (Rp.)	Keterangan Prioritas Pembangunan Nasional				
					Capaian Program		Keluaran Sub Kegiatan		Hasil Kegiatan								
					Tolok Ukur	Target	Tolok Ukur	Target	Tolok Ukur	Target							
1 02 02					PROGRAM PEMENUHAN UPAYA KESEHATAN PERORANGAN DAN UPAYA KESEHATAN MASYARAKAT						0	778.923.400					
1 02 02	2.02				Penyediaan Layanan Kesehatan untuk UKM dan UKP Rujukan Tingkat Daerah Kabupaten/Kota						0	778.923.400					
1 02 02	2.02 33				Operasional Pelayanan Puskesmas	Peningkatan kualitas hidup dan kapasitas sumber daya manusia, terutama dalam bidang kesehatan, pendidikan, kebudayaan dan keagamaan	1.1.2. Meningkatkan derajat kesehatan masyarakat	Kab. Kampar, Semua Kecamatan, Semua Kelurahan	Persentase Puskesmas dan Fasilitas kesehatan yang menjalankan Upaya Kesehatan Perorangan dan Upaya Kesehatan Masyarakat sesuai dengan standar	100 persen	Terlaksananya Manajemen Puskesmas Dalam Upaya Kesehatan Masyarakat Yang Bersifat Promotif Dan Preventif	1 Puskesmas	Tersedianya Operasional Pelayanan Puskesmas	100 Persen	0	778.923.400	Meningkatkan Sumber Daya Manusia Yang Berkualitas Dan Berdaya Saing
1					URUSAN PEMERINTAHAN WAJIB YANG BERKAITAN DENGAN PELAYANAN DASAR												
1 02					URUSAN PEMERINTAHAN BIDANG KESEHATAN						636.231.578	950.000.000					
1 02 02					PROGRAM PEMENUHAN UPAYA KESEHATAN PERORANGAN DAN UPAYA KESEHATAN MASYARAKAT						636.231.578	950.000.000					
1 02 02	2.02				Penyediaan Layanan Kesehatan untuk UKM dan UKP Rujukan Tingkat Daerah Kabupaten/Kota						636.231.578	950.000.000					
1 02 02	2.02 34				Operasional Pelayanan Fasilitas Kesehatan Lainnya	Peningkatan kualitas hidup dan kapasitas sumber daya manusia, terutama dalam bidang kesehatan, pendidikan, kebudayaan dan keagamaan	1.1.2. Meningkatkan derajat kesehatan masyarakat	Semua Kabupaten/Kota, Semua Kecamatan, Semua Kelurahan	Persentase Puskesmas dan Fasilitas kesehatan yang menjalankan Upaya Kesehatan Perorangan dan Upaya Kesehatan Masyarakat sesuai dengan standar	100 persen	Jumlah distribusi obat dan perbekalan kesehatan ke Puskesmas Operasional IFK	31 Puskesmas 1 Tahun	Tersedianya Operasional Pelayanan Fasilitas Kesehatan Lainnya	100 Persen	636.231.578	950.000.000	Meningkatkan Sumber Daya Manusia Yang Berkualitas Dan Berdaya Saing
1					URUSAN PEMERINTAHAN WAJIB YANG BERKAITAN DENGAN PELAYANAN DASAR												
1 02					URUSAN PEMERINTAHAN BIDANG KESEHATAN						600.000.000	450.000.000					
1 02 02					PROGRAM PEMENUHAN UPAYA KESEHATAN PERORANGAN DAN UPAYA KESEHATAN MASYARAKAT						600.000.000	450.000.000					
1 02 02	2.02				Penyediaan Layanan Kesehatan untuk UKM dan UKP Rujukan Tingkat Daerah Kabupaten/Kota						600.000.000	450.000.000					
1 02 02	2.02 34				Operasional Pelayanan Fasilitas Kesehatan Lainnya	Peningkatan kualitas hidup dan kapasitas sumber daya manusia, terutama dalam bidang kesehatan, pendidikan, kebudayaan dan keagamaan	1.1.2. Meningkatkan derajat kesehatan masyarakat	Semua Kabupaten/Kota, Semua Kecamatan, Semua Kelurahan	Persentase Puskesmas dan Fasilitas kesehatan yang menjalankan Upaya Kesehatan Perorangan dan Upaya Kesehatan Masyarakat sesuai dengan standar	100 persen	Jumlah Pengawasan pada depot air isi ulang, sumber air bersih yang diperiksa Operasional Labkesda	400 Sampel 1 Tahun	Tersedianya Operasional Pelayanan Fasilitas Kesehatan Lainnya	100 Persen	600.000.000	450.000.000	Meningkatkan Sumber Daya Manusia Yang Berkualitas Dan Berdaya Saing
									TOTAL	203.147.409.772	280.043.709.207						

Program dan Kegiatan Perangkat Daerah
Kabupaten Kampar
Tahun 2022

Unit Organisasi : 1.02.0.00.0.00.02.0000 RUMAH SAKIT UMUM DAERAH
Sub Unit Organisasi : 1.02.0.00.0.00.02.0000 RUMAH SAKIT UMUM DAERAH

Kode	Usuran/ Bidang Usuran Pemerintahan Daerah Dan Program/ Kegiatan	Prioritas Daerah	Sasaran Daerah	Lokasi	Indikator Kinerja						Pagu Indikatif (Rp.)	Prakiraan Maju (Rp.)	Keterangan Prioritas Pembangunan Nasional				
					Capaian Program		Keluaran Sub Kegiatan		Hasil Kegiatan								
					Tolok Ukur	Target	Tolok Ukur	Target	Tolok Ukur	Target							
1					URUSAN PEMERINTAHAN WAJIB YANG BERKAITAN DENGAN PELAYANAN DASAR												
1	02				URUSAN PEMERINTAHAN BIDANG KESEHATAN						102.654.751.870	224.128.300.272					
1	02	01			PROGRAM PENUNJANG URUSAN PEMERINTAHAN DAERAH KABUPATEN/KOTA						84.841.066.383	131.191.588.161					
1	02	01	2.02		Administrasi Keuangan Perangkat Daerah						37.963.588.161	44.963.588.161					
1	02	01	2.02	01	Penyediaan Gaji dan Tunjangan ASN	Peningkatan kualitas hidup dan kapasitas sumber daya manusia, terutama dalam bidang kesehatan, pendidikan, kebudayaan dan keagamaan	1.2.1. Meningkatnya kualitas penyelenggaraan pemerintahan	Kab. Kampar, Bangkinang Kota, Bangkinang	Persentase Cakupan Layanan Penunjang Urusan Pemerintah Daerah Kabupaten	100 Persen	terlaksananya Rutinitas Penyediaan Gaji dan Tunjangan ASN	100 %	Persentase Pemenuhan Gaji dan Tunjangan ASN	100 %	37.963.588.161	44.963.588.161	Memperkuat Ketahanan Ekonomi Untuk Pertumbuhan Yang Berkualitas dan Berkeadilan
1	02	01	2.05		Administrasi Kepegawaian Perangkat Daerah						860.000.000	2.050.000.000					
1	02	01	2.05	05	Monitoring, Evaluasi, dan Penilaian Kinerja Pegawai	Terlaksananya Monitoring, Evaluasi, dan Penilaian Kinerja Pegawai		Kab. Kampar, Bangkinang Kota, Bangkinang		100 Persen		100 %		100 %	60.000.000	250.000.000	Memperkuat Ketahanan Ekonomi Untuk Pertumbuhan Yang Berkualitas dan Berkeadilan
1	02	01	2.05	11	Bimbingan Teknis Implementasi Peraturan Perundang- Undangan	Terlaksananya Bimbingan Teknis Implementasi Peraturan Perundang- Undangan		Kab. Kampar, Bangkinang Kota, Bangkinang		100 Persen		100 %		100 %	800.000.000	1.800.000.000	Memperkuat Ketahanan Ekonomi Untuk Pertumbuhan Yang Berkualitas dan Berkeadilan
1	02	01	2.06		Administrasi Umum Perangkat Daerah						2.985.000.000	11.178.000.000					
1	02	01	2.06	02	Penyediaan Peralatan dan Perlengkapan Kantor			Kab. Kampar, Bangkinang Kota, Bangkinang							500.000.000	1.200.000.000	Memperkuat Ketahanan Ekonomi Untuk Pertumbuhan Yang Berkualitas dan Berkeadilan

Kode	Usuran/ Bidang Usuran Pemerintahan Daerah Dan Program/ Kegiatan	Prioritas Daerah	Sasaran Daerah	Lokasi	Indikator Kinerja						Pagu Indikatif (Rp.)	Prakiraan Maju (Rp.)	Keterangan Prioritas Pembangunan Nasional
					Capaian Program		Keluaran Sub Kegiatan		Hasil Kegiatan				
					Tolok Ukur	Target	Tolok Ukur	Target	Tolok Ukur	Target			
1.02.01.2.06.03	Penyediaan Peralatan Rumah Tangga		Terpenuhinya Penyediaan Peralatan dan Perlengkapan Kantor	Kab. Kampar, Bangkinang Kota, Bangkinang				100 %		100 %	800.000.000	3.500.000.000	Memperkuat Ketahanan Ekonomi Untuk Pertumbuhan Yang Berkualitas dan
1.02.01.2.06.04	Penyediaan Bahan Logistik Kantor		Terpenuhinya Penyediaan Peralatan Rumah Tangga	Kab. Kampar, Bangkinang Kota, Bangkinang				100 %		100 %	800.000.000	3.800.000.000	Memperkuat Ketahanan Ekonomi Untuk Pertumbuhan Yang Berkualitas dan
1.02.01.2.06.05	Penyediaan Barang Cetakan dan Penggandaan			Kab. Kampar, Bangkinang Kota, Bangkinang							385.000.000	878.000.000	Memperkuat Ketahanan Ekonomi Untuk Pertumbuhan Yang Berkualitas dan
1.02.01.2.06.09	Penyelenggaraan Rapat Koordinasi dan Konsultasi SKPD		Terlaksananya Penyelenggaraan Rapat Koordinasi dan Konsultasi SKPD	Kab. Kampar, Bangkinang Kota, Bangkinang				100 %		100 %	500.000.000	1.800.000.000	Memperkuat Ketahanan Ekonomi Untuk Pertumbuhan Yang Berkualitas dan
1.02.01.2.08	Penyediaan Jasa Penunjang Urusan Pemerintahan Daerah										13.032.478.222	8.800.000.000	
1.02.01.2.08.02	Penyediaan Jasa Komunikasi, Sumber Daya Air dan Listrik		Peningkatan kualitas hidup dan kapasitas sumber daya manusia, terutama dalam bidang kesehatan, pendidikan, kebudayaan dan keagamaan	Kab. Kampar, Bangkinang Kota, Kumantan	Persentase Cakupan Layanan Penunjang Urusan Pemerintah Daerah Kabupaten	100 Persen	Terpenuhinya pelaksanaan rutinitas Penyediaan Jasa Komunikasi, Sumber Daya Air dan Listrik	100 %	Persentase Penyediaan Jasa Penunjang Urusan Pemerintahan Daerah	100 %	2.800.000.000	3.000.000.000	Memperkuat Ketahanan Ekonomi Untuk Pertumbuhan Yang Berkualitas dan Berkeadilan
1.02.01.2.08.04	Penyediaan Jasa Pelayanan Umum Kantor		Peningkatan kualitas hidup dan kapasitas sumber daya manusia, terutama dalam bidang kesehatan, pendidikan, kebudayaan dan keagamaan	Kab. Kampar, Bangkinang Kota, Kumantan	Persentase Cakupan Layanan Penunjang Urusan Pemerintah Daerah Kabupaten	100 Persen	Terpenuhinya pelaksanaan rutinitas Penyediaan Jasa Pelayanan Umum Kantor	100 %	Persentase Penyediaan Jasa Penunjang Urusan Pemerintahan Daerah	100 %	10.232.478.222	5.800.000.000	Memperkuat Ketahanan Ekonomi Untuk Pertumbuhan Yang Berkualitas dan Berkeadilan
1.02.01.2.10	Peningkatan Pelayanan BLUD										30.000.000.000	64.200.000.000	

Kode	Usuran/ Bidang Usuran Pemerintahan Daerah Dan Program/ Kegiatan	Prioritas Daerah	Sasaran Daerah	Lokasi	Indikator Kinerja						Pagu Indikatif (Rp.)	Prakiraan Maju (Rp.)	Keterangan Prioritas Pembangunan Nasional
					Capaian Program		Keluaran Sub Kegiatan		Hasil Kegiatan				
					Tolok Ukur	Target	Tolok Ukur	Target	Tolok Ukur	Target			
1 02 01 2.10 01	Pelayanan dan Penunjang Pelayanan BLUD	Peningkatan kualitas hidup dan kapasitas sumber daya manusia, terutama dalam bidang kesehatan, pendidikan, kebudayaan dan keagamaan	1.2.1. Meningkatkan kualitas penyelenggaraan pemerintahan	Kab. Kampar, Bangkinang Kota, Bangkinang	Persentase Cakupan Layanan Penunjang Urusan Pemerintah Daerah Kabupaten	100 Persen	Terlaksananya pelayanan BLUD di RSUD Bangkinang	100 %	Persentase Pelayanan dan Penunjang Pelayanan BLUD	100 %	30.000.000.000	64.200.000.000	Memperkuat Infrastruktur Untuk Mendukung Pengembangan Ekonomi Dan Pelayanan Dasar
1 02 02	PROGRAM PEMENUHAN UPAYA KESEHATAN PERORANGAN DAN UPAYA KESEHATAN MASYARAKAT									4.120.000.000	77.563.712.111		
1 02 02 2.01	Penyediaan Fasilitas Pelayanan Kesehatan untuk UKM dan UKP Kewenangan Daerah Kabupaten/Kota									3.120.000.000	47.563.712.111		
1 02 02 2.01 01	Pembangunan Rumah Sakit beserta Sarana dan Prasarana Pendukungnya	Peningkatan kualitas hidup dan kapasitas sumber daya manusia, terutama dalam bidang kesehatan, pendidikan, kebudayaan dan keagamaan	1.1.2. Meningkatkan derajat kesehatan masyarakat	Kab. Kampar, Bangkinang Kota, Kumantan	Persentase Puskesmas dan Fasilitas kesehatan yang menjalankan Upaya Kesehatan Perorangan dan Upaya Kesehatan Masyarakat sesuai dengan standar	100 persen	Terbangunya Gedung Radiologi Center	1 Gedung	Terbangunya Bangunan Rumah Sakit beserta Sarana dan Prasarana Pendukungnya	100 %	500.000.000	2.500.000.000	Memperkuat Infrastruktur Untuk Mendukung Pengembangan Ekonomi Dan Pelayanan Dasar
1 02 02 2.01 08	Rehabilitasi dan Pemeliharaan Rumah Sakit	arahan Rumah Sakit									500.000.000	2.500.000.000	Memperkuat Infrastruktur Untuk Mendukung Pengembangan Ekonomi Dan Pelayanan Dasar
1 02 02 2.01 14	Pengadaan Alat Kesehatan/Alat Penunjang Medik Fasilitas Pelayanan Kesehatan	Peningkatan kualitas hidup dan kapasitas sumber daya manusia, terutama dalam bidang kesehatan, pendidikan, kebudayaan dan keagamaan	1.1.2. Meningkatkan derajat kesehatan masyarakat	Kab. Kampar, Bangkinang Kota, Kumantan	Persentase Puskesmas dan Fasilitas kesehatan yang menjalankan Upaya Kesehatan Perorangan dan Upaya Kesehatan Masyarakat sesuai dengan standar	100 persen	Terbangunya Gedung Radiologi Center	100 %	Terbangunya Rumah Sakit beserta Sarana dan Prasarana Pendukungnya	100 %	1.000.000.000	26.883.789.000	Memperkuat Infrastruktur Untuk Mendukung Pengembangan Ekonomi Dan Pelayanan Dasar
1 02 02 2.01 15	Pengadaan dan Pemeliharaan Alat Kalibrasi										320.000.000	1.800.000.000	Memperkuat Infrastruktur Untuk Mendukung Pengembangan Ekonomi Dan Pelayanan Dasar

Kode	Urusan/ Bidang Urusan Pemerintahan Daerah Dan Program/ Kegiatan	Prioritas Daerah	Sasaran Daerah	Lokasi	Indikator Kinerja						Pagu Indikatif (Rp.)	Prakiraan Maju (Rp.)	Keterangan Prioritas Pembangunan Nasional					
					Capaian Program		Keluaran Sub Kegiatan		Hasil Kegiatan									
					Tolok Ukur	Target	Tolok Ukur	Target	Tolok Ukur	Target								
1	02	02	2.01	16	Pengadaan Obat, Vaksin	Peningkatan kualitas hidup dan kapasitas sumber daya manusia, terutama dalam bidang kesehatan, pendidikan, kebudayaan dan keagamaan	1.1.2. Meningkatkan derajat kesehatan masyarakat	Kab. Kampar, Bangkinang Kota, Kumantan	Persentase Puskesmas dan Fasilitas kesehatan yang menjalankan Upaya Kesehatan Perorangan dan Upaya Kesehatan Masyarakat sesuai dengan standar	100 persen	100 %	Terbangunya Gedung Radiologi Center	100 %	Terbangunya Bangunan Rumah Sakit beserta Sarana dan Prasarana Pendukungnya	100 %	800.000.000	13.879.923.111	Memperkuat Infrastruktur Untuk Mendukung Pengembangan Ekonomi Dan Pelayanan Dasar
1	02	02	2.02		Penyediaan Layanan Kesehatan untuk UKM dan UKP Rujukan Tingkat Daerah Kabupaten/Kota										1.000.000.000	30.000.000.000		
1	02	02	2.02	05	Pelayanan Kesehatan Penyakit Menular dan Tidak Menular	Peningkatan kualitas hidup dan kapasitas sumber daya manusia, terutama dalam bidang kesehatan, pendidikan, kebudayaan dan keagamaan	1.1.2. Meningkatkan derajat kesehatan masyarakat	Kab. Kampar, Bangkinang Kota, Kumantan	Persentase Puskesmas dan Fasilitas kesehatan yang menjalankan Upaya Kesehatan Perorangan dan Upaya Kesehatan Masyarakat sesuai dengan standar	100 persen	100 persen	Terbangunya Gedung Radiologi Center	100 %	Terbangunya Bangunan Rumah Sakit beserta Sarana dan Prasarana Pendukungnya	100 %	1.000.000.000	30.000.000.000	Memperkuat Infrastruktur Untuk Mendukung Pengembangan Ekonomi Dan Pelayanan Dasar

Kode	Urusan/ Bidang Urusan Pemerintahan Daerah Dan Program/ Kegiatan	Prioritas Daerah	Sasaran Daerah	Lokasi	Indikator Kinerja						Pagu Indikatif (Rp.)	Prakiraan Maju (Rp.)	Keterangan Prioritas Pembangunan Nasional
					Capaian Program		Keluaran Sub Kegiatan		Hasil Kegiatan				
					Tolok Ukur	Target	Tolok Ukur	Target	Tolok Ukur	Target			
1 02 03			PROGRAM PENINGKATAN KAPASITAS SUMBER DAYA MANUSIA KESEHATAN						13.693.685.487	15.373.000.000			
1 02 03 2.02			Perencanaan Kebutuhan dan Pendayagunaan Sumberdaya Manusia Kesehatan untuk UKP dan UKM di Wilayah Kabupaten/Kota						13.693.685.487	15.373.000.000			
1 02 03 2.02 02	Pemenuhan Kebutuhan Sumber Daya Manusia Kesehatan sesuai Standar		Peningkatan kualitas hidup dan kapasitas sumber daya manusia, terutama dalam bidang kesehatan, pendidikan, kebudayaan dan keagamaan	Kab. Kampar, Bangkinang Kota, Kumantan	Persentase Peningkatan Kapasitas Sumber Daya Kesehatan	100 persen	Terpenuhinya pelaksanaan rutinitas Pemenuhan Kebutuhan Sumber Daya Manusia Kesehatan sesuai Standar	100 %	Pemenuhan Kebutuhan Sumber Daya Manusia Kesehatan sesuai Standar	12 Bulan	13.693.685.487	15.373.000.000	Memperkuat Ketahanan Ekonomi Untuk Pertumbuhan Yang Berkualitas dan Berkeadilan
TOTAL								102.654.751.870	224.128.300.272				

Program dan Kegiatan Perangkat Daerah
Kabupaten Kampar
Tahun 2022

Unit Organisasi : .03.2.10.0.00.01.0000 DINAS PEKERJAAN UMUM DAN PENATAAN RUANG
Sub Unit Organisasi : 1.03.2.10.0.00.01.0000 DINAS PEKERJAAN UMUM DAN PENATAAN RUANG

Kode	Usuran/ Bidang Usuran Pemerintahan Daerah Dan Program/ Kegiatan	Prioritas Daerah	Sasaran Daerah	Lokasi	Indikator Kinerja						Pagu Indikatif (Rp.)	Prakiraan Maju (Rp.)	Keterangan Prioritas Pembangunan Nasional				
					Capaian Program		Keluaran Sub Kegiatan		Hasil Kegiatan								
					Tolok Ukur	Target	Tolok Ukur	Target	Tolok Ukur	Target							
1					URUSAN PEMERINTAHAN WAJIB YANG BERKAITAN DENGAN PELAYANAN DASAR												
1	03				URUSAN PEMERINTAHAN BIDANG PEKERJAAN UMUM DAN PENATAAN RUANG						104.052.711.583	221.820.000.000					
1	03	01			PROGRAM PENUNJANG URUSAN PEMERINTAHAN DAERAH KABUPATEN/KOTA						16.455.000.000	18.840.000.000					
1	03	01	2.01		Perencanaan, Penganggaran, dan Evaluasi Kinerja Perangkat Daerah						280.000.000	280.000.000					
1	03	01	2.01	01	Penyusunan Dokumen Perencanaan Perangkat Daerah	Peningkatan infrastruktur dan daya dukung lingkungan hidup	1.2.1. Meningkatkan kualitas penyelenggaraan pemerintahan	Semua Kabupaten/ Kot a, Semua Kecamatan, Semua Kelurahan	Persentase Cakupan Layanan Penunjang Urusan Pemerintah Daerah Kabupaten	100 Persen	Tersusunnya Dokumen Rencana Kerja (Renja) OPD	1 Dokumen	Tersusunnya Dokumen Perencanaan, Penganggaran dan Evaluasi Kinerja	4 Dokumen	70.000.000	70.000.000	Memperkuat Infrastruktur Untuk Mendukung Pengembangan Ekonomi Dan Pelayanan Dasar
1	03	01	2.01	02	Koordinasi dan Penyusunan Dokumen RKA-SKPD	Peningkatan infrastruktur dan daya dukung lingkungan hidup	1.2.1. Meningkatkan kualitas penyelenggaraan pemerintahan	Semua Kabupaten/ Kot a, Semua Kecamatan, Semua Kelurahan	Persentase Cakupan Layanan Penunjang Urusan Pemerintah Daerah Kabupaten	100 Persen	Tersusunnya RKA OPD	1 Dokumen	Tersusunnya Dokumen Perencanaan, Penganggaran dan Evaluasi Kinerja	4 Dokumen	70.000.000	70.000.000	Memperkuat Infrastruktur Untuk Mendukung Pengembangan Ekonomi Dan Pelayanan Dasar
1	03	01	2.01	04	Koordinasi dan Penyusunan DPA-SKPD	Peningkatan infrastruktur dan daya dukung lingkungan hidup	1.2.1. Meningkatkan kualitas penyelenggaraan pemerintahan	Semua Kabupaten/ Kot a, Semua Kecamatan, Semua Kelurahan	Persentase Cakupan Layanan Penunjang Urusan Pemerintah Daerah Kabupaten	100 Persen	Tersusunnya DPA OPD	1 Dokumen	Tersusunnya Dokumen Perencanaan, Penganggaran dan Evaluasi Kinerja	4 Dokumen	70.000.000	70.000.000	Memperkuat Infrastruktur Untuk Mendukung Pengembangan Ekonomi Dan Pelayanan Dasar
1	03	01	2.01	06	Koordinasi dan Penyusunan Laporan Capaian Kinerja dan Ikhtisar Realisasi Kinerja SKPD	Peningkatan infrastruktur dan daya dukung lingkungan hidup	1.2.1. Meningkatkan kualitas penyelenggaraan pemerintahan	Semua Kabupaten/ Kot a, Semua Kecamatan, Semua Kelurahan	Persentase Cakupan Layanan Penunjang Urusan Pemerintah Daerah Kabupaten	100 Persen	Tersusunnya Laporan Capaian Kinerja Instansi Pemerintah (LAKIP)	1 Dokumen	Tersusunnya Dokumen Perencanaan, Penganggaran dan Evaluasi Kinerja	4 Dokumen	70.000.000	70.000.000	Memperkuat Infrastruktur Untuk Mendukung Pengembangan Ekonomi Dan Pelayanan Dasar

Kode	Usuran/ Bidang Usuran Pemerintahan Daerah Dan Program/ Kegiatan	Prioritas Daerah	Sasaran Daerah	Lokasi	Indikator Kinerja						Pagu Indikatif (Rp.)	Prakiraan Maju (Rp.)	Keterangan Prioritas Pembangunan Nasional	
					Capaian Program		Keluaran Sub Kegiatan		Hasil Kegiatan					
					Tolok Ukur	Target	Tolok Ukur	Target	Tolok Ukur	Target				
1 03 01 2.02	Administrasi Keuangan Perangkat Daerah										10.800.000.000	12.100.000.000		
1 03 01 2.02 01	Penyediaan Gaji dan Tunjangan ASN		Peningkatan infrastruktur dan daya dukung lingkungan hidup			Persentase Cakupan Layanan Penunjang Urusan Pemerintah Daerah Kabupaten	100 Persen					10.750.000.000	12.000.000.000	
1 03 01 2.02 05	Koordinasi dan Penyusunan Laporan Keuangan Akhir Tahun SKPD		Peningkatan infrastruktur dan daya dukung lingkungan hidup			Persentase Cakupan Layanan Penunjang Urusan Pemerintah Daerah Kabupaten	100 Persen					50.000.000	100.000.000	
1 03 01 2.05	Administrasi Kepegawaian Perangkat Daerah										100.000.000	100.000.000		
1 03 01 2.05 10	Sosialisasi Peraturan Perundang-Undangan		Peningkatan infrastruktur dan daya dukung lingkungan hidup	1.2.1. Meningkatnya kualitas penyelenggaraan pemerintahan	Semua Kabupaten/ Kot a, Semua Kecamatan, Semua Kelurahan	Persentase Cakupan Layanan Penunjang Urusan Pemerintah Daerah Kabupaten	100 Persen	Terlaksananya Sosialisasi Peraturan Perundang- undangan yang berlaku	1 Kegiatan	Terlaksananya Administrasi Kepegawaian Daerah	100 Persen	50.000.000	50.000.000	Meningkatkan Sumber Daya Manusia Yang Berkualitas Dan Berdaya Saing
1 03 01 2.05 11	Bimbingan Teknis Implementasi Peraturan Perundang-Undangan		Peningkatan infrastruktur dan daya dukung lingkungan hidup	1.2.1. Meningkatnya kualitas penyelenggaraan pemerintahan	Semua Kabupaten/ Kot a, Semua Kecamatan, Semua Kelurahan	Persentase Cakupan Layanan Penunjang Urusan Pemerintah Daerah Kabupaten	100 Persen	Terlaksananya Sosialisasi Peraturan Perundang- undangan yang berlaku	1 Kegiatan	Terlaksananya Administrasi Kepegawaian Daerah	100 Persen	50.000.000	50.000.000	Meningkatkan Sumber Daya Manusia Yang Berkualitas Dan Berdaya Saing
1 03 01 2.06	Administrasi Umum Perangkat Daerah										1.415.000.000	1.520.000.000		
1 03 01 2.06 01	Penyediaan Komponen Instalasi Listrik/Penerangan Bangunan Kantor		Peningkatan infrastruktur dan daya dukung lingkungan hidup	1.2.1. Meningkatnya kualitas penyelenggaraan pemerintahan	Semua Kabupaten/ Kot a, Semua Kecamatan, Semua Kelurahan	Persentase Cakupan Layanan Penunjang Urusan Pemerintah Daerah Kabupaten	100 Persen	tersedianya Komponen Instalasi Listrik/Penerangan Bangunan Kantor	1 Tahun	Terlaksananya Administrasi Umum Perangkat Daerah	100 Persen	15.000.000	15.000.000	Meningkatkan Sumber Daya Manusia Yang Berkualitas Dan Berdaya Saing
1 03 01 2.06 02	Penyediaan Peralatan dan Perlengkapan Kantor		Peningkatan infrastruktur dan daya dukung lingkungan hidup	1.2.1. Meningkatnya kualitas penyelenggaraan pemerintahan	Semua Kabupaten/ Kot a, Semua Kecamatan, Semua Kelurahan	Persentase Cakupan Layanan Penunjang Urusan Pemerintah Daerah Kabupaten	100 Persen	Tersedianya Perlengkapan Kantor	1 Tahun	Terlaksananya Administrasi Umum Perangkat Daerah	100 Persen	500.000.000	500.000.000	Meningkatkan Sumber Daya Manusia Yang Berkualitas Dan Berdaya Saing

Kode	Usuran/ Bidang Usuran Pemerintahan Daerah Dan Program/ Kegiatan	Prioritas Daerah	Sasaran Daerah	Lokasi	Indikator Kinerja						Pagu Indikatif (Rp.)	Prakiraan Maju (Rp.)	Keterangan Prioritas Pembangunan Nasional
					Capaian Program		Keluaran Sub Kegiatan		Hasil Kegiatan				
					Tolok Ukur	Target	Tolok Ukur	Target	Tolok Ukur	Target			
1.03.01.2.06.04	Penyediaan Bahan Logistik Kantor	Peningkatan infrastruktur dan daya dukung lingkungan hidup	1.2.1. Meningkatnya kualitas penyelenggaraan pemerintahan	Semua Kabupaten/ Kot a, Semua Kecamatan, Semua Kelurahan	Persentase Cakupan Layanan Penunjang Urusan Pemerintah Daerah Kabupaten	100 Persen	Tersedianya Kebutuhan Logistik	1 Tahun	Terlaksananya Administrasi Umum Perangkat Daerah	100 Persen	100.000.000	100.000.000	Meningkatkan Sumber Daya Manusia Yang Berkualitas Dan Berdaya Saing
1.03.01.2.06.05	Penyediaan Barang Cetak dan Penggandaan	Peningkatan infrastruktur dan daya dukung lingkungan hidup	1.2.1. Meningkatnya kualitas penyelenggaraan pemerintahan	Semua Kabupaten/ Kot a, Semua Kecamatan, Semua Kelurahan	Persentase Cakupan Layanan Penunjang Urusan Pemerintah Daerah Kabupaten	100 Persen	Terlaksananya Penyediaan Alat Tulis Kantor (ATK) Pakai habis	1 Tahun	Terlaksananya Administrasi Umum Perangkat Daerah	100 Persen	70.000.000	70.000.000	Meningkatkan Sumber Daya Manusia Yang Berkualitas Dan Berdaya Saing
1.03.01.2.06.06	Penyediaan Bahan Bacaan dan Peraturan Perundang- undangan	Peningkatan infrastruktur dan daya dukung lingkungan hidup	1.2.1. Meningkatnya kualitas penyelenggaraan pemerintahan	Semua Kabupaten/ Kot a, Semua Kecamatan, Semua Kelurahan	Persentase Cakupan Layanan Penunjang Urusan Pemerintah Daerah Kabupaten	100 Persen	Tersedianya Bahan Bacaan Perundang- undangan	1 Tahun	Terlaksananya Administrasi Umum Perangkat Daerah	100 Persen	30.000.000	35.000.000	Meningkatkan Sumber Daya Manusia Yang Berkualitas Dan Berdaya Saing
1.03.01.2.06.09	Penyelenggaraan Rapat Koordinasi dan Konsultasi SKPD	Peningkatan infrastruktur dan daya dukung lingkungan hidup	1.2.1. Meningkatnya kualitas penyelenggaraan pemerintahan	Semua Kabupaten/ Kot a, Semua Kecamatan, Semua Kelurahan	Persentase Cakupan Layanan Penunjang Urusan Pemerintah Daerah Kabupaten	100 Persen	Terpenuhinya Kebutuhan Rapat dan Koordinasi	1 Tahun	Terlaksananya Administrasi Umum Perangkat Daerah	100 Persen	700.000.000	800.000.000	Meningkatkan Sumber Daya Manusia Yang Berkualitas Dan Berdaya Saing
1.03.01.2.07	Pengadaan Barang Milik Daerah Penunjang Urusan Pemerintah Daerah										1.200.000.000	2.100.000.000	
1.03.01.2.07.01	Pengadaan Kendaraan Perorangan Dinas atau Kendaraan Dinas Jabatan	Peningkatan infrastruktur dan daya dukung lingkungan hidup	1.2.1. Meningkatnya kualitas penyelenggaraan pemerintahan	Semua Kabupaten/ Kot a, Semua Kecamatan, Semua Kelurahan	Persentase Cakupan Layanan Penunjang Urusan Pemerintah Daerah Kabupaten	100 Persen	Peningkatan Kualitas Kinerja Aparatur	2 Unit	Terlaksananya Cakupan Layanan Penunjang Urusan Pemerintah Daerah Kabupaten	1 Tahun	500.000.000	500.000.000	Meningkatkan Sumber Daya Manusia Yang Berkualitas Dan Berdaya Saing
1.03.01.2.07.02	Pengadaan Kendaraan Dinas Operasional atau Lapangan	Peningkatan infrastruktur dan daya dukung lingkungan hidup	1.2.1. Meningkatnya kualitas penyelenggaraan pemerintahan	Semua Kabupaten/ Kot a, Semua Kecamatan, Semua Kelurahan	Persentase Cakupan Layanan Penunjang Urusan Pemerintah Daerah Kabupaten	100 Persen	Peningkatan Kualitas Kinerja Aparatur	2 Unit	Terlaksananya Cakupan Layanan Penunjang Urusan Pemerintah Daerah Kabupaten	1 Tahun	500.000.000	500.000.000	Meningkatkan Sumber Daya Manusia Yang Berkualitas Dan Berdaya Saing

Kode	Usuran/ Bidang Usuran Pemerintahan Daerah Dan Program/ Kegiatan	Prioritas Daerah	Sasaran Daerah	Lokasi	Indikator Kinerja						Pagu Indikatif (Rp.)	Prakiraan Maju (Rp.)	Keterangan Prioritas Pembangunan Nasional
					Capaian Program		Keluaran Sub Kegiatan		Hasil Kegiatan				
					Tolok Ukur	Target	Tolok Ukur	Target	Tolok Ukur	Target			
1.03.01.2.07.03	Pengadaan Alat Besar	Peningkatan infrastruktur dan daya dukung lingkungan hidup	1.2.1. Meningkatnya kualitas penyelenggaraan pemerintahan	Semua Kabupaten/ Kot a, Semua Kecamatan, Semua Kelurahan	Persentase Cakupan Layanan Penunjang Urusan Pemerintah Daerah Kabupaten	100 Persen	Jumlah Alat Berat yang diadakan	2 Unit	Terlaksananya Cakupan Layanan Penunjang Urusan Pemerintah Daerah Kabupaten	1 Tahun	200.000.000	1.100.000.000	Meningkatkan Sumber Daya Manusia Yang Berkualitas Dan Berdaya Saing
1.03.01.2.08	Penyediaan Jasa Penunjang Urusan Pemerintahan Daerah									1.300.000.000	1.300.000.000		
1.03.01.2.08.02	Penyediaan Jasa Komunikasi, Sumber Daya Air dan Listrik	Peningkatan infrastruktur dan daya dukung lingkungan hidup	1.2.1. Meningkatnya kualitas penyelenggaraan pemerintahan	Semua Kabupaten/ Kot a, Semua Kecamatan, Semua Kelurahan	Persentase Cakupan Layanan Penunjang Urusan Pemerintah Daerah Kabupaten	100 Persen	Terpenuhiya Kebutuhan Air, Listrik dan Akses Internet	1 Tahun	Terpenuhiya Jasa Penunjang Urusan	1 Tahun	250.000.000	250.000.000	Meningkatkan Sumber Daya Manusia Yang Berkualitas Dan Berdaya Saing
1.03.01.2.08.03	Penyediaan Jasa Peralatan dan Perlengkapan Kantor	Peningkatan infrastruktur dan daya dukung lingkungan hidup	1.2.1. Meningkatnya kualitas penyelenggaraan pemerintahan	Semua Kabupaten/ Kot a, Semua Kecamatan, Semua Kelurahan	Persentase Cakupan Layanan Penunjang Urusan Pemerintah Daerah Kabupaten	100 Persen	Terpenuhiya Kebutuhan Jasa Penunjang Urusan Pemerintahan Daerah	1 Tahun	Terpenuhiya Jasa Penunjang Urusan	1 Tahun	50.000.000	50.000.000	Meningkatkan Sumber Daya Manusia Yang Berkualitas Dan Berdaya Saing
1.03.01.2.08.04	Penyediaan Jasa Pelayanan Umum Kantor	Peningkatan infrastruktur dan daya dukung lingkungan hidup	1.2.1. Meningkatnya kualitas penyelenggaraan pemerintahan	Semua Kabupaten/ Kot a, Semua Kecamatan, Semua Kelurahan	Persentase Cakupan Layanan Penunjang Urusan Pemerintah Daerah Kabupaten	100 Persen	Tersedianya Jasa Pelayanan Umum Kantor	1 Tahun	Terpenuhiya Jasa Penunjang Urusan	1 Tahun	1.000.000.000	1.000.000.000	Meningkatkan Sumber Daya Manusia Yang Berkualitas Dan Berdaya Saing
1.03.01.2.09	Pemeliharaan Barang Milik Daerah Penunjang Urusan Pemerintahan Daerah									1.300.000.000	1.380.000.000		
1.03.01.2.09.01	Penyediaan Jasa Pemeliharaan, Biaya Pemeliharaan dan Pajak Kendaraan Perorangan Dinas atau Kendaraan Dinas Jabatan	Peningkatan infrastruktur dan daya dukung lingkungan hidup	1.2.1. Meningkatnya kualitas penyelenggaraan pemerintahan	Semua Kabupaten/ Kot a, Semua Kecamatan, Semua Kelurahan	Persentase Cakupan Layanan Penunjang Urusan Pemerintah Daerah Kabupaten	100 Persen	Terpeliharanya Kendaraan Jabatan	1 Tahun	Terpeliharanya Fasilitas penunjang kinerja	1 Tahun	150.000.000	150.000.000	Meningkatkan Sumber Daya Manusia Yang Berkualitas Dan Berdaya Saing
1.03.01.2.09.02	Penyediaan Jasa Pemeliharaan, Biaya Pemeliharaan, Pajak, dan Perizinan Kendaraan Dinas Operasional atau Lapangan	Peningkatan infrastruktur dan daya dukung lingkungan hidup	1.2.1. Meningkatnya kualitas penyelenggaraan pemerintahan	Semua Kabupaten/ Kot a, Semua Kecamatan, Semua Kelurahan	Persentase Cakupan Layanan Penunjang Urusan Pemerintah Daerah Kabupaten	100 Persen	Terpeliharanya Kendaraan Operasional Dinas	1 Tahun	Terpeliharanya Fasilitas penunjang kinerja	1 Tahun	350.000.000	350.000.000	Meningkatkan Sumber Daya Manusia Yang Berkualitas Dan Berdaya Saing

Kode	Usuran/ Bidang Usuran Pemerintahan Daerah Dan Program/ Kegiatan	Prioritas Daerah	Sasaran Daerah	Lokasi	Indikator Kinerja						Pagu Indikatif (Rp.)	Prakiraan Maju (Rp.)	Keterangan Prioritas Pembangunan Nasional
					Capaian Program		Keluaran Sub Kegiatan		Hasil Kegiatan				
					Tolok Ukur	Target	Tolok Ukur	Target	Tolok Ukur	Target			
1.03.01.2.09.06	Pemeliharaan Peralatan dan Mesin Lainnya	Peningkatan infrastruktur dan daya dukung lingkungan hidup	1.2.1. Meningkatnya kualitas penyelenggaraan pemerintahan	Semua Kabupaten/ Kot a, Semua Kecamatan, Semua Kelurahan	Persentase Cakupan Layanan Penunjang Urusan Pemerintah Daerah Kabupaten	100 Persen	Terpeliharanya Peralatan Penunjang Urusan Pemerintah Daerah	1 Tahun	Terpeliharanya Fasilitas penunjang kinerja	1 Tahun	800.000.000	880.000.000	Meningkatkan Sumber Daya Manusia Yang Berkualitas Dan Berdaya Saing
1.03.01.2.13	Penataan Organisasi										60.000.000	60.000.000	
1.03.01.2.13.03	Peningkatan Kinerja dan Reformasi Birokrasi	Peningkatan infrastruktur dan daya dukung lingkungan hidup	1.2.1. Meningkatnya kualitas penyelenggaraan pemerintahan	Semua Kabupaten/ Kot a, Semua Kecamatan, Semua Kelurahan	Persentase Cakupan Layanan Penunjang Urusan Pemerintah Daerah Kabupaten	100 Persen	Peningkatan Akuntabilitas Kinerja	1 Tahun	Tersusunnya Rencana Aksi Reformasi Birokrasi dan SAKIP	2 Dokumen	60.000.000	60.000.000	Revolusi Mental dan Pembangunan Kebudayaan
1.03.02	PROGRAM PENGELOLAAN SUMBER DAYA AIR (SDA)										2.379.790.377	9.950.000.000	
1.03.02.2.02	Pengembangan dan Pengelolaan Sistem Irigasi Primer dan Sekunder pada Daerah Irigasi yang Luasnya dibawah 1000 Ha dalam 1 (satu) Daerah Kabupaten/Kota										2.379.790.377	9.950.000.000	
1.03.02.2.02.01	Penyusunan Rencana Teknis dan Dokumen Lingkungan Hidup untuk Konstruksi Irigasi dan Rawa	Peningkatan infrastruktur dan daya dukung lingkungan hidup	3.1.1. Meningkatnya infrastruktur kewilayahan	Semua Kabupaten/ Kot a, Semua Kecamatan, Semua Kelurahan	Rasio Irigasi Dalam Kondisi Baik	70 persen	Jumlah Dokumen Rencana Pengembangan Sarana dan Prasarana SDA	2 Dokumen	Jaringan Irigasi Dalam Kondisi Baik	52.74 Persen	329.866.896	400.000.000	Memperkuat Infrastruktur Untuk Mendukung Pengembangan Ekonomi Dan Pelayanan Dasar
1.03.02.2.02.14	Rehabilitasi Jaringan Irigasi Permukaan	Peningkatan infrastruktur dan daya dukung lingkungan hidup	3.1.1. Meningkatnya infrastruktur kewilayahan	Semua Kabupaten/ Kot a, Semua Kecamatan, Semua Kelurahan	Rasio Irigasi Dalam Kondisi Baik	70 persen	Tolok Ukur Target Jumlah Jaringan Irigasi Permukaan Yang direhabilitasi	9 Kegiatan	Jaringan Irigasi Dalam Kondisi Baik	52.74 Persen	249.923.481	2.000.000.000	Memperkuat Infrastruktur Untuk Mendukung Pengembangan Ekonomi Dan Pelayanan Dasar
1.03.02.2.02.15	Rehabilitasi Bendung Irigasi	Peningkatan infrastruktur dan daya dukung lingkungan hidup	3.1.1. Meningkatnya infrastruktur kewilayahan	Semua Kabupaten/ Kot a, Semua Kecamatan, Semua Kelurahan	Rasio Irigasi Dalam Kondisi Baik	70 persen	Jumlah Bendung irigasi yang direhabilitasi	13 Daerah Irigasi	Jaringan Irigasi Dalam Kondisi Baik	52.74 Persen	500.000.000	5.500.000.000	Memperkuat Infrastruktur Untuk Mendukung Pengembangan Ekonomi Dan Pelayanan Dasar

Kode	Usuran/ Bidang Usuran Pemerintahan Daerah Dan Program/ Kegiatan	Prioritas Daerah	Sasaran Daerah	Lokasi	Indikator Kinerja						Pagu Indikatif (Rp.)	Prakiraan Maju (Rp.)	Keterangan Prioritas Pembangunan Nasional
					Capaian Program		Keluaran Sub Kegiatan		Hasil Kegiatan				
					Tolok Ukur	Target	Tolok Ukur	Target	Tolok Ukur	Target			
1 03 02 2.02 21	Operasi dan Pemeliharaan Jaringan Irigasi Permukaan	Peningkatan infrastruktur dan daya dukung lingkungan hidup	3.1.1. Meningkatnya infrastruktur kewilayahan	Semua Kabupaten/ Kot a, Semua Kecamatan, Semua Kelurahan	Rasio Irigasi Dalam Kondisi Baik	70 persen	Tolok Ukur Target Jumlah Jaringan Irigasi Permukaan Yang dipelihara	12 Kegiatan	Jaringan Irigasi Dalam Kondisi Baik	52.74 Persen	800.000.000	1.500.000.000	Memperkuat Infrastruktur Untuk Mendukung Pengembangan Ekonomi Dan Pelayanan Dasar
1 03 02 2.02 22	Operasi dan Pemeliharaan Bendung Irigasi	Peningkatan infrastruktur dan daya dukung lingkungan hidup	3.1.1. Meningkatnya infrastruktur kewilayahan	Semua Kabupaten/ Kot a, Semua Kecamatan, Semua Kelurahan	Rasio Irigasi Dalam Kondisi Baik	70 persen	Jumlah Jaringan Irigasi yang dipelihara	4 Kegiatan	Jaringan Irigasi Dalam Kondisi Baik	52.74 Persen	250.000.000	300.000.000	Memperkuat Infrastruktur Untuk Mendukung Pengembangan Ekonomi Dan Pelayanan Dasar
1 03 02 2.02 28	Pengelolaan dan Pengawasan Alokasi Air Irigasi	Peningkatan infrastruktur dan daya dukung lingkungan hidup	3.1.1. Meningkatnya infrastruktur kewilayahan	Semua Kabupaten/ Kot a, Semua Kecamatan, Semua Kelurahan	Rasio Irigasi Dalam Kondisi Baik	70 persen	Terlaksananya Monitoring Alokasi Air Irigasi	1 Kegiatan	Jaringan Irigasi Dalam Kondisi Baik	52.74 Persen	250.000.000	250.000.000	Memperkuat Infrastruktur Untuk Mendukung Pengembangan Ekonomi Dan Pelayanan Dasar
1 03 03	PROGRAM PENGELOLAAN DAN PENGEMBANGAN SISTEM PENYEDIAAN AIR MINUM										1.650.000.000	10.450.000.000	
1 03 03 2.01	Pengelolaan dan Pengembangan Sistem Penyediaan Air Minum (SPAM) di Daerah Kabupaten/Kota										1.650.000.000	10.450.000.000	
1 03 03 2.01 02	Supervisi Pembangunan/Peningkatan / Perluasan/Perbaikan SPAM	Peningkatan kualitas hidup dan kapasitas sumber daya manusia, terutama dalam bidang kesehatan, pendidikan, kebudayaan dan keagamaan	3.1.1. Meningkatnya infrastruktur kewilayahan	Kab. Kampar, Semua Kecamatan, Semua Kelurahan	Meningkatnya Rasio Penduduk Berakses Air Bersih	85 persen	Terlaksananya Supervisi SPAM	2 Kegiatan	Meningkatnya Persentase Rumah Tangga Berakses Air Bersih	80 Persen	250.000.000	250.000.000	Memperkuat Infrastruktur Untuk Mendukung Pengembangan Ekonomi Dan Pelayanan Dasar
1 03 03 2.01 03	Pembangunan SPAM Jaringan Perpipaan di Kawasan Perkotaan	Peningkatan infrastruktur dan daya dukung lingkungan hidup	3.1.1. Meningkatnya infrastruktur kewilayahan	Semua Kabupaten/ Kot a, Semua Kecamatan, Semua Kelurahan	Meningkatnya Rasio Penduduk Berakses Air Bersih	85 persen	Pembangunan/Pengembangan Jaringan Perpipaan	2 Kegiatan	Meningkatnya Persentase Rumah Tangga Berakses Air Bersih	80 Persen	200.000.000	1.100.000.000	Memperkuat Infrastruktur Untuk Mendukung Pengembangan Ekonomi Dan Pelayanan Dasar

Kode	Usuran/ Bidang Usuran Pemerintahan Daerah Dan Program/ Kegiatan	Prioritas Daerah	Sasaran Daerah	Lokasi	Indikator Kinerja						Pagu Indikatif (Rp.)	Prakiraan Maju (Rp.)	Keterangan Prioritas Pembangunan Nasional
					Capaian Program		Keluaran Sub Kegiatan		Hasil Kegiatan				
					Tolok Ukur	Target	Tolok Ukur	Target	Tolok Ukur	Target			
1.03.03.2.01.04	Pembangunan SPAM Jaringan Perpipaan di Kawasan Perdesaan	Peningkatan infrastruktur dan daya dukung lingkungan hidup	3.1.1. Meningkatnya infrastruktur kewilayahan	Semua Kabupaten/ Kot a, Semua Kecamatan, Semua Kelurahan	Meningkatnya Rasio Penduduk Berakses Air Bersih	85 persen	Pembangunan/Pengembangan Jaringan Perpipaan	2 Kegiatan	Meningkatnya Persentase Rumah Tangga Berakses Air Bersih	80 Persen	200.000.000	1.100.000.000	Memperkuat Infrastruktur Untuk Mendukung Pengembangan Ekonomi Dan Pelayanan Dasar
1.03.03.2.01.06	Peningkatan SPAM Jaringan Perpipaan di Kawasan Perdesaan	Peningkatan infrastruktur dan daya dukung lingkungan hidup	3.1.1. Meningkatnya infrastruktur kewilayahan	Semua Kabupaten/ Kot a, Semua Kecamatan, Semua Kelurahan	Meningkatnya Rasio Penduduk Berakses Air Bersih	85 persen	Peningkatan Jangkauan Jaringan bukan Perpipaan	2 Kegiatan	Meningkatnya Persentase Rumah Tangga Berakses Air Bersih	80 Persen	200.000.000	500.000.000	Memperkuat Infrastruktur Untuk Mendukung Pengembangan Ekonomi Dan Pelayanan Dasar
1.03.03.2.01.07	Perluasan SPAM Jaringan Perpipaan di Kawasan Perkotaan	Peningkatan infrastruktur dan daya dukung lingkungan hidup	3.1.1. Meningkatnya infrastruktur kewilayahan	Semua Kabupaten/ Kot a, Semua Kecamatan, Semua Kelurahan	Meningkatnya Rasio Penduduk Berakses Air Bersih	85 persen	Perluasan Jangkauan Jaringan Perpipaan	2 Kegiatan	Meningkatnya Persentase Rumah Tangga Berakses Air Bersih	80 Persen	200.000.000	500.000.000	Memperkuat Infrastruktur Untuk Mendukung Pengembangan Ekonomi Dan Pelayanan Dasar
1.03.03.2.01.08	Perbaikan SPAM Jaringan Perpipaan di Kawasan Perdesaan	Peningkatan infrastruktur dan daya dukung lingkungan hidup Peningkatan infrastruktur dan daya dukung lingkungan hidup	3.1.1. Meningkatnya infrastruktur kewilayahan	Semua Kabupaten/ Kot a, Semua Kecamatan, Semua Kelurahan	Meningkatnya Rasio Penduduk Berakses Air Bersih	85 persen	Perluasan Jangkauan Jaringan Perpipaan	2 Kegiatan	Meningkatnya Persentase Rumah Tangga Berakses Air Bersih	80 Persen	200.000.000	500.000.000	Memperkuat Infrastruktur Untuk Mendukung Pengembangan Ekonomi Dan Pelayanan Dasar
1.03.03.2.01.18	Peningkatan SPAM Bukan Jaringan Perpipaan di Kawasan Perdesaan	Peningkatan infrastruktur dan daya dukung lingkungan hidup	3.1.1. Meningkatnya infrastruktur kewilayahan	Semua Kabupaten/ Kot a, Semua Kecamatan, Semua Kelurahan	Meningkatnya Rasio Penduduk Berakses Air Bersih	85 persen	Peningkatan Jangkauan Jaringan bukan Perpipaan	2 Kegiatan	Meningkatnya Persentase Rumah Tangga Berakses Air Bersih	80 Persen	200.000.000	500.000.000	Memperkuat Infrastruktur Untuk Mendukung Pengembangan Ekonomi Dan Pelayanan Dasar

Kode	Urusan/ Bidang Urusan Pemerintahan Daerah Dan Program/ Kegiatan	Prioritas Daerah	Sasaran Daerah	Lokasi	Indikator Kinerja						Pagu Indikatif (Rp.)	Prakiraan Maju (Rp.)	Keterangan Prioritas Pembangunan Nasional
					Capaian Program		Keluaran Sub Kegiatan		Hasil Kegiatan				
					Tolok Ukur	Target	Tolok Ukur	Target	Tolok Ukur	Target			
1 03 03 2.01 19	Perluasan SPAM Jaringan Perpipaan di Kawasan Perdesaan	Peningkatan infrastruktur dan daya dukung lingkungan hidup	3.1.1. Meningkatkan infrastruktur kewilayahan	Kab. Kampar, Semua Kecamatan, Semua Kelurahan	Meningkatnya Rasio Penduduk Berakses Air Bersih	85 persen	Meningkatnya Cakupan Layanan Air Bersih di Kawasan Perdesaan	2 Kegiatan	Meningkatnya Persentase Rumah Tangga Berakses Air Bersih	80 Persen	200.000.000	6.000.000.000	Memperkuat Infrastruktur Untuk Mendukung Pengembangan Ekonomi Dan Pelayanan Dasar
1 03 05	PROGRAM PENGELOLAAN DAN PENGEMBANGAN SISTEM AIR LIMBAH									905.402.698	7.350.000.000		
1 03 05 2.01	Pengelolaan dan Pengembangan Sistem Air Limbah Domestik dalam Daerah Kabupaten/Kota									905.402.698	7.350.000.000		
1 03 05 2.01 02	Supervisi Pembangunan/Rehabilitasi/ Peningkatan/Perluasan Sistem Pengelolaan Air Limbah Domestik Terpusat Skala Kota	Peningkatan infrastruktur dan daya dukung lingkungan hidup	3.1.2. Meningkatkan permukiman dan fasilitas umum lainnya	Kab. Kampar, Semua Kecamatan, Semua Kelurahan	Terlaksananya Pembangunan Sarana Prasarana Sanitasi yang Layak untuk mencegah terjadinya Perumahan Kumuh, pencegahan Stunting dan Penanggulangan Kemiskinan di Kab. Kampar	100 Persen	Terlaksananya Supervisi Pengelolaan Air Limbah	2 Kegiatan	Terlaksananya Pengelolaan Air Limbah	2 Kegiatan	355.402.698	500.000.000	Memperkuat Infrastruktur Untuk Mendukung Pengembangan Ekonomi Dan Pelayanan Dasar
1 03 05 2.01 06	Pembangunan/Penyediaan Sub Sistem Pengolahan Setempat	Peningkatan kualitas hidup dan kapasitas sumber daya manusia, terutama dalam bidang kesehatan, pendidikan, kebudayaan dan keagamaan	3.1.2. Meningkatkan permukiman dan fasilitas umum lainnya	Kab. Kampar, Semua Kecamatan, Semua Kelurahan	Terlaksananya Pembangunan Sarana Prasarana Sanitasi yang Layak untuk mencegah terjadinya Perumahan Kumuh, pencegahan Stunting dan Penanggulangan Kemiskinan di Kab. Kampar	100 Persen	Tersedianya Sistem Pengolahan Sampah	1 Kegiatan	Terlaksananya Pengelolaan Air Limbah	2 Kegiatan	250.000.000	850.000.000	Memperkuat Infrastruktur Untuk Mendukung Pengembangan Ekonomi Dan Pelayanan Dasar
1 03 05 2.01 12	Pembangunan/Penyediaan Sistem Pengelolaan Air Limbah Terpusat Skala Permukiman	Peningkatan infrastruktur dan daya dukung lingkungan hidup	3.1.2. Meningkatkan permukiman dan fasilitas umum lainnya	Kab. Kampar, Semua Kecamatan, Semua Kelurahan	Terlaksananya Pembangunan Sarana Prasarana Sanitasi yang Layak untuk mencegah terjadinya Perumahan Kumuh, pencegahan Stunting dan Penanggulangan Kemiskinan di Kab. Kampar	100 Persen	Tersedianya Sistem Pengelolaan Air Limbah	5 Kegiatan	Terlaksananya Pengelolaan Air Limbah	2 Kegiatan	300.000.000	6.000.000.000	Memperkuat Infrastruktur Untuk Mendukung Pengembangan Ekonomi Dan Pelayanan Dasar

Kode	Urusan/ Bidang Urusan Pemerintahan Daerah Dan Program/ Kegiatan	Prioritas Daerah	Sasaran Daerah	Lokasi	Indikator Kinerja						Pagu Indikatif (Rp.)	Prakiraan Maju (Rp.)	Keterangan Prioritas Pembangunan Nasional	
					Capaian Program		Keluaran Sub Kegiatan		Hasil Kegiatan					
					Tolok Ukur	Target	Tolok Ukur	Target	Tolok Ukur	Target				
1 03 06	PROGRAM PENGELOLAAN DAN PENGEMBANGAN SISTEM DRAINASE											662.444.190	5.420.000.000	
1 03 06 2.01	Pengelolaan dan Pengembangan Sistem Drainase yang Terhubung Langsung dengan Sungai dalam Daerah Kabupaten/Kota											662.444.190	5.420.000.000	
1 03 06 2.01 01	Penyusunan Rencana, Kebijakan, Strategi dan Teknis Sistem Drainase Perkotaan	Peningkatan infrastruktur dan daya dukung lingkungan hidup	3.1.1. Meningkatnya infrastruktur kewilayahan	Semua Kabupaten/ Kota a, Semua Kecamatan, Semua Kelurahan	Menurunnya kawasan rawan genangan/banjir	1 Tahun	Tersusunnya Dokumen Perencanaan Pengelolaan Sistem Drainase	65 Persen	Sistem jaringan drainase perkotaan berfungsi baik	80 Persen	200.000.000	220.000.000	Memperkuat Infrastruktur Untuk Mendukung Pengembangan Ekonomi Dan Pelayanan Dasar	
1 03 06 2.01 05	Pembangunan Sistem Drainase Perkotaan	Peningkatan infrastruktur dan daya dukung lingkungan hidup	3.1.1. Meningkatnya infrastruktur kewilayahan	Semua Kabupaten/ Kota a, Semua Kecamatan, Semua Kelurahan	Menurunnya kawasan rawan genangan/banjir	1 Tahun	Jumlah Saluran Drainase dibangun	18 Unit	Sistem jaringan drainase perkotaan berfungsi baik	80 Persen	262.444.190	5.000.000.000	Memperkuat Infrastruktur Untuk Mendukung Pengembangan Ekonomi Dan Pelayanan Dasar	
1 03 06 2.01 09	Operasi dan Pemeliharaan Sistem Drainase	Peningkatan infrastruktur dan daya dukung lingkungan hidup	3.1.1. Meningkatnya infrastruktur kewilayahan	Semua Kabupaten/ Kota a, Semua Kecamatan, Semua Kelurahan	Menurunnya kawasan rawan genangan/banjir	1 Tahun	Terpeliharanya Saluran Drainase	2 Kegiatan	Sistem jaringan drainase perkotaan berfungsi baik	80 Persen	200.000.000	200.000.000	Memperkuat Infrastruktur Untuk Mendukung Pengembangan Ekonomi Dan Pelayanan Dasar	
1 03 08	PROGRAM PENATAAN BANGUNAN GEDUNG											22.032.479.695	23.600.000.000	
1 03 08 2.01	Penyelenggaraan Bangunan Gedung di Wilayah Daerah Kabupaten/Kota, Pemberian Izin Mendirikan Bangunan (IMB) dan Sertifikat Laik Fungsi Bangunan Gedung											22.032.479.695	23.600.000.000	
1 03 08 2.01 01	Penyelenggaraan Penerbitan Izin Mendirikan Bangunan (IMB), Sertifikat Laik Fungsi (SLF), peran Tenaga Ahli Bangunan Gedung (TABG), Pendataan Bangunan Gedung, serta Implementasi SIMBG	Peningkatan infrastruktur dan daya dukung lingkungan hidup	1.2.1. Meningkatnya kualitas penyelenggaraan pemerintahan	Kab. Kampar, Semua Kecamatan, Semua Kelurahan	Terwujudnya penyelenggaraan dan penataan bangunan gedung yang tertib	90 Persen	Jumlah Dokumen IMB yang diterbitkan	50 Dokumen	Meningkatnya Kualitas Penyelenggaraan Bangunan Gedung	100 Persen	532.479.695	1.200.000.000	Memperkuat Infrastruktur Untuk Mendukung Pengembangan Ekonomi Dan Pelayanan Dasar	

Kode	Usuran/ Bidang Usuran Pemerintahan Daerah Dan Program/ Kegiatan	Prioritas Daerah	Sasaran Daerah	Lokasi	Indikator Kinerja						Pagu Indikatif (Rp.)	Prakiraan Maju (Rp.)	Keterangan Prioritas Pembangunan Nasional
					Capaian Program		Keluaran Sub Kegiatan		Hasil Kegiatan				
					Tolok Ukur	Target	Tolok Ukur	Target	Tolok Ukur	Target			
1 03 08 2.01 02	Perencanaan, Pembangunan, Pengawasan, dan Pemanfaatan Bangunan Gedung Daerah Kabupaten/Kota	Peningkatan infrastruktur dan daya dukung lingkungan hidup	1.2.1. Meningkatkan kualitas penyelenggaraan pemerintahan	Semua Kabupaten/ Kot a, Semua Kecamatan, Semua Kelurahan	Terwujudnya penyelenggaraan dan penataan bangunan gedung yang tertib	90 Persen	Persentase Bangunan Gedung Milik Pemerintah Daerah dalam Kondisi Baik	65 Persen	Meningkatnya Kualitas Penyelenggaraan Bangunan Gedung	100 Persen	5.000.000.000	20.000.000.000	Memperkuat Infrastruktur Untuk Mendukung Pengembangan Ekonomi Dan Pelayanan Dasar
1 03 08 2.01 12	Rehabilitasi, Renovasi dan Ubahsuaui Bangunan Gedung untuk Kepentingan Strategis Daerah Kabupaten/Kota	Peningkatan infrastruktur dan daya dukung lingkungan hidup	1.2.1. Meningkatkan kualitas penyelenggaraan pemerintahan	Semua Kabupaten/ Kot a, Semua Kecamatan, Semua Kelurahan	Terwujudnya penyelenggaraan dan penataan bangunan gedung yang tertib	90 Persen	Renovasi Gedung Milik Pemerintah Daerah	3 Unit	Meningkatnya Kualitas Penyelenggaraan Bangunan Gedung	100 Persen	16.000.000.000	1.200.000.000	Memperkuat Infrastruktur Untuk Mendukung Pengembangan Ekonomi Dan Pelayanan Dasar
1 03 08 2.01 13	Pemeliharaan dan Perawatan Bangunan Gedung Daerah Kabupaten/Kota	Peningkatan infrastruktur dan daya dukung lingkungan hidup	1.2.1. Meningkatkan kualitas penyelenggaraan pemerintahan	Semua Kabupaten/ Kot a, Semua Kecamatan, Semua Kelurahan	Terwujudnya penyelenggaraan dan penataan bangunan gedung yang tertib	90 Persen	Rehabilitasi/Pemeliharaan Gedung Pemerintah Daerah	6 Unit	Meningkatnya Kualitas Penyelenggaraan Bangunan Gedung	100 Persen	500.000.000	1.200.000.000	Memperkuat Infrastruktur Untuk Mendukung Pengembangan Ekonomi Dan Pelayanan Dasar
1 03 10	PROGRAM PENYELENGGARAAN JALAN										57.017.594.623	140.070.000.000	
1 03 10 2.01	Penyelenggaraan Jalan Kabupaten/Kota										57.017.594.623	140.070.000.000	
1 03 10 2.01 01	Penyusunan Rencana, Kebijakan, dan Strategi Pengembangan Jaringan Jalan Serta Perencanaan Teknis Penyelenggaraan Jalan dan Jembatan	Peningkatan infrastruktur dan daya dukung lingkungan hidup	3.1.1. Meningkatkan infrastruktur kewilayahan	Semua Kabupaten/ Kot a, Semua Kecamatan, Semua Kelurahan	Meningkatnya Kualitas Infrastruktur Jalan Dan Jembatan	80 persen	Tersedianya Dokumen Perencanaan Penyelenggaraan Jalan dan Jembatan	10 Dokumen	Meningkatnya Kualitas Infrastruktur Jalan Dan Jembatan	77.18 Persen	1.000.000.000	1.100.000.000	Memperkuat Infrastruktur Untuk Mendukung Pengembangan Ekonomi Dan Pelayanan Dasar
1 03 10 2.01 04	Survey Kondisi Jalan/Jembatan	Peningkatan infrastruktur dan daya dukung lingkungan hidup	3.1.1. Meningkatkan infrastruktur kewilayahan	Semua Kabupaten/ Kot a, Semua Kecamatan, Semua Kelurahan	Meningkatnya Kualitas Infrastruktur Jalan Dan Jembatan	80 persen	Tersedianya Data Kondisi Jalan dan Jembatan	2 Dokumen	Meningkatnya Kualitas Infrastruktur Jalan Dan Jembatan	77.18 Persen	511.141.872	550.000.000	Memperkuat Infrastruktur Untuk Mendukung Pengembangan Ekonomi Dan Pelayanan Dasar

Kode	Usuran/ Bidang Usuran Pemerintahan Daerah Dan Program/ Kegiatan	Prioritas Daerah	Sasaran Daerah	Lokasi	Indikator Kinerja						Pagu Indikatif (Rp.)	Prakiraan Maju (Rp.)	Keterangan Prioritas Pembangunan Nasional
					Capaian Program		Keluaran Sub Kegiatan		Hasil Kegiatan				
					Tolok Ukur	Target	Tolok Ukur	Target	Tolok Ukur	Target			
1.03.10.2.01.05	Pembangunan Jalan	Peningkatan infrastruktur dan daya dukung lingkungan hidup	3.1.1. Meningkatnya infrastruktur kewilayahan	Semua Kabupaten/ Kot a, Semua Kecamatan, Semua Kelurahan	Meningkatnya Kualitas Infrastruktur Jalan Dan Jembatan	80 persen	Panjang Jalan Dibangun	50 Km	Meningkatnya Kualitas Infrastruktur Jalan Dan Jembatan	77.18 Persen	30.956.452.751	100.000.000.000	Memperkuat Infrastruktur Untuk Mendukung Pengembangan Ekonomi Dan Pelayanan Dasar
1.03.10.2.01.08	Rekonstruksi Jalan	Peningkatan infrastruktur dan daya dukung lingkungan hidup	3.1.1. Meningkatnya infrastruktur kewilayahan	Semua Kabupaten/ Kot a, Semua Kecamatan, Semua Kelurahan	Meningkatnya Kualitas Infrastruktur Jalan Dan Jembatan	80 persen	Panjang Jalan yang di Rekonstruksi	10 Km	Meningkatnya Kualitas Infrastruktur Jalan Dan Jembatan	77.18 Persen	1.000.000.000	2.200.000.000	Memperkuat Infrastruktur Untuk Mendukung Pengembangan Ekonomi Dan Pelayanan Dasar
1.03.10.2.01.11	Pemeliharaan Rutin Jalan	Peningkatan infrastruktur dan daya dukung lingkungan hidup	3.1.1. Meningkatnya infrastruktur kewilayahan	Semua Kabupaten/ Kot a, Semua Kecamatan, Semua Kelurahan	Meningkatnya Kualitas Infrastruktur Jalan Dan Jembatan	80 persen	Panjang Jalan Dipelihara	100 Km	Meningkatnya Kualitas Infrastruktur Jalan Dan Jembatan	77.18 Persen	4.000.000.000	4.400.000.000	Memperkuat Infrastruktur Untuk Mendukung Pengembangan Ekonomi Dan Pelayanan Dasar
1.03.10.2.01.12	Pembangunan Jembatan	Peningkatan infrastruktur dan daya dukung lingkungan hidup	3.1.1. Meningkatnya infrastruktur kewilayahan	Semua Kabupaten/ Kot a, Semua Kecamatan, Semua Kelurahan	Meningkatnya Kualitas Infrastruktur Jalan Dan Jembatan	80 persen	Jumlah Jembatan Dibangun	5 Unit	Meningkatnya Kualitas Infrastruktur Jalan Dan Jembatan	77.18 Persen	17.950.000.000	30.000.000.000	Memperkuat Infrastruktur Untuk Mendukung Pengembangan Ekonomi Dan Pelayanan Dasar
1.03.10.2.01.18	Rehabilitasi Jembatan	Peningkatan infrastruktur dan daya dukung lingkungan hidup	3.1.1. Meningkatnya infrastruktur kewilayahan	Semua Kabupaten/ Kot a, Semua Kecamatan, Semua Kelurahan	Meningkatnya Kualitas Infrastruktur Jalan Dan Jembatan	80 persen	Jumlah Jembatan Dipelihara	2 Unit	Meningkatnya Kualitas Infrastruktur Jalan Dan Jembatan	77.18 Persen	400.000.000	500.000.000	Memperkuat Infrastruktur Untuk Mendukung Pengembangan Ekonomi Dan Pelayanan Dasar

Kode	Usuran/ Bidang Usuran Pemerintahan Daerah Dan Program/ Kegiatan	Prioritas Daerah	Sasaran Daerah	Lokasi	Indikator Kinerja						Pagu Indikatif (Rp.)	Prakiraan Maju (Rp.)	Keterangan Prioritas Pembangunan Nasional
					Capaian Program		Keluaran Sub Kegiatan		Hasil Kegiatan				
					Tolok Ukur	Target	Tolok Ukur	Target	Tolok Ukur	Target			
1.03.10.2.01.22	Pemantauan dan Evaluasi Penyelenggaraan Jalan/Jembatan	Peningkatan infrastruktur dan daya dukung lingkungan hidup	3.1.1. Meningkatnya infrastruktur kewilayahan	Semua Kabupaten/ Kot a, Semua Kecamatan, Semua Kelurahan	Meningkatnya Kualitas Infrastruktur Jalan Dan Jembatan	80 persen	Dokumen Monev Penyelenggaraan Jalan/Jembatan	1 Dokumen	Meningkatnya Kualitas Infrastruktur Jalan Dan Jembatan	77.18 Persen	200.000.000	220.000.000	Memperkuat Infrastruktur Untuk Mendukung Pengembangan Ekonomi Dan Pelayanan Dasar
1.03.10.2.01.23	Pengawasan Teknis Penyelenggaraan Jalan/Jembatan	Peningkatan infrastruktur dan daya dukung lingkungan hidup	3.1.1. Meningkatnya infrastruktur kewilayahan	Semua Kabupaten/ Kot a, Semua Kecamatan, Semua Kelurahan	Meningkatnya Kualitas Infrastruktur Jalan Dan Jembatan	80 persen	Terlaksananya Pengawasan Penyelenggaraan Jalan/Jembatan	10 Dokumen	Meningkatnya Kualitas Infrastruktur Jalan Dan Jembatan	77.18 Persen	1.000.000.000	1.100.000.000	Memperkuat Infrastruktur Untuk Mendukung Pengembangan Ekonomi Dan Pelayanan Dasar
1.03.12	PROGRAM PENYELENGGARAAN PENATAAN RUANG										2.950.000.000	6.140.000.000	
1.03.12.2.01	Penetapan Rencana Tata Ruang Wilayah (RTRW) dan Rencana Rinci Tata Ruang (RRTR) Kabupaten/Kota										2.200.000.000	5.320.000.000	
1.03.12.2.01.02	Pelaksanaan Persetujuan Substansi, Evaluasi, Konsultasi Evaluasi dan Penetapan RRTR Kabupaten/Kota	Peningkatan infrastruktur dan daya dukung lingkungan hidup	2.2.2. Pemanfaatan lahan sesuai dengan rencana tata ruang	Kab. Kampar, Semua Kecamatan, Semua Kelurahan	Terlaksananya Perencanaan, Pemanfaatan dan Pengendalian Tata Ruang melalui Rencana Tata Ruang Wilayah (RTRW) dan Rencana Rinci Tata Ruang (RRTR) di Kabupaten Kampar	1 tahun	Tersedianya Rancangan Dokumen RDTR di Kabupaten Kampar sebagai acuan untuk pemanfaatan Ruang	4 Dokumen	Terselenggaraan dan terkoordinasi Perencanaan, Pemanfaatan dan Pengendalian Tata Ruang Kab. Kampar	1 Tahun	1.000.000.000	2.900.000.000	Memperkuat Infrastruktur Untuk Mendukung Pengembangan Ekonomi Dan Pelayanan Dasar
1.03.12.2.01.03	Penetapan Kebijakan dalam rangka Pelaksanaan Penataan Ruang	Peningkatan infrastruktur dan daya dukung lingkungan hidup	2.2.2. Pemanfaatan lahan sesuai dengan rencana tata ruang	Semua Kabupaten/ Kot a, Semua Kecamatan, Semua Kelurahan	Terlaksananya Perencanaan, Pemanfaatan dan Pengendalian Tata Ruang melalui Rencana Tata Ruang Wilayah (RTRW) dan Rencana Rinci Tata Ruang (RRTR) di Kabupaten Kampar	1 tahun	Terkoordinasinya Perencanaan, Pemanfaatan dan Pengendalian Tata Ruang di Kabupaten Kampar melalui TIM TKPRD Kabupaten Kampar	1 Kegiatan	Terselenggaraan dan terkoordinasi Perencanaan, Pemanfaatan dan Pengendalian Tata Ruang Kab. Kampar	1 Tahun	1.000.000.000	2.200.000.000	Memperkuat Infrastruktur Untuk Mendukung Pengembangan Ekonomi Dan Pelayanan Dasar

Kode	Urusan/ Bidang Urusan Pemerintahan Daerah Dan Program/ Kegiatan	Prioritas Daerah	Sasaran Daerah	Lokasi	Indikator Kinerja						Pagu Indikatif (Rp.)	Prakiraan Maju (Rp.)	Keterangan Prioritas Pembangunan Nasional
					Capaian Program		Keluaran Sub Kegiatan		Hasil Kegiatan				
					Tolok Ukur	Target	Tolok Ukur	Target	Tolok Ukur	Target			
1 03 12 2.01 04	Sosialisasi Kebijakan dan Peraturan Perundang- undangan Bidang Penataan Ruang	Peningkatan infrastruktur dan daya dukung lingkungan hidup	2.2.2. Pemanfaatan lahan sesuai dengan rencana tata ruang	Semua Kabupaten/ Kot a, Semua Kecamatan, Semua Kelurahan	Terlaksananya Perencanaan, Pemanfaatan dan Pengendalian Tata Ruang melalui Rencana Tata Ruang Wilayah (RTRW) dan Rencana Rinci Tata Ruang (RRTR) di Kabupaten Kampar	1 tahun	Terselenggaranya sosialisasi dan terlatihnya Aparat Bidang Tata Ruang dalam Penyelenggaraan Penataan Ruang	2 Kegiatan	Terselenggaraan dan terkoordinasi Perencanaan, Pemanfaatan dan Pengendalian Tata Ruang Kab. Kampar	1 Tahun	200.000.000	220.000.000	Memperkuat Infrastruktur Untuk Mendukung Pengembangan Ekonomi Dan Pelayanan Dasar
1 03 12 2.02	Koordinasi dan Sinkronisasi Perencanaan Tata Ruang Daerah Kabupaten/Kota										200.000.000	220.000.000	
1 03 12 2.02 01	Koordinasi dan Sinkronisasi Penyusunan RTRW Kabupaten/Kota	Peningkatan infrastruktur dan daya dukung lingkungan hidup	2.2.2. Pemanfaatan lahan sesuai dengan rencana tata ruang	Semua Kabupaten/ Kot a, Semua Kecamatan, Semua Kelurahan	Terlaksananya Perencanaan, Pemanfaatan dan Pengendalian Tata Ruang melalui Rencana Tata Ruang Wilayah (RTRW) dan Rencana Rinci Tata Ruang (RRTR) di Kabupaten Kampar	1 tahun	Tersedianya Dokumen Pendataan Lokasi Ruang Terbuka Hijau dan Masterplan Kawasan Strategis Cepat Tumbuh	2 Dokumen	Sinkronisasi Data Tata Ruang dan Rencana Kawasan Strategis di Kabupaten Kampar	2 Dokumen	200.000.000	220.000.000	Memperkuat Infrastruktur Untuk Mendukung Pengembangan Ekonomi Dan Pelayanan Dasar
1 03 12 2.03	Koordinasi dan Sinkronisasi Pemanfaatan Ruang Daerah Kabupaten/Kota										350.000.000	400.000.000	
1 03 12 2.03 01	Koordinasi dan Sinkronisasi Pemanfaatan Ruang untuk Investasi dan Pembangunan Daerah	Peningkatan infrastruktur dan daya dukung lingkungan hidup	2.2.2. Pemanfaatan lahan sesuai dengan rencana tata ruang	Semua Kabupaten/ Kot a, Semua Kecamatan, Semua Kelurahan	Terlaksananya Perencanaan, Pemanfaatan dan Pengendalian Tata Ruang melalui Rencana Tata Ruang Wilayah (RTRW) dan Rencana Rinci Tata Ruang (RRTR) di Kabupaten Kampar	1 tahun	Tersedianya data bangunan gedung milik pemerintah dan rencana kegiatan pembangunan di Kabupaten Kampar	2 Dokumen	Terdatanya Kegiatan Pembangunan dan wilayah Kabupaten Kampar	1 Dokumen	350.000.000	400.000.000	Memperkuat Infrastruktur Untuk Mendukung Pengembangan Ekonomi Dan Pelayanan Dasar
1 03 12 2.04	Koordinasi dan Sinkronisasi Pengendalian Pemanfaatan Ruang Daerah Kabupaten/Kota										200.000.000	200.000.000	
1 03 12 2.04 04	Koordinasi Pelaksanaan Penataan Ruang	Peningkatan infrastruktur dan daya dukung lingkungan hidup			Terlaksananya Perencanaan, Pemanfaatan dan Pengendalian Tata Ruang melalui Rencana Tata Ruang Wilayah (RTRW) dan Rencana Rinci Tata Ruang (RRTR) di Kabupaten Kampar	1 tahun					200.000.000	200.000.000	

Kode	Usuran/ Bidang Usuran Pemerintahan Daerah Dan Program/ Kegiatan	Prioritas Daerah	Sasaran Daerah	Lokasi	Indikator Kinerja						Pagu Indikatif (Rp.)	Prakiraan Maju (Rp.)	Keterangan Prioritas Pembangunan Nasional				
					Capaian Program		Keluaran Sub Kegiatan		Hasil Kegiatan								
					Tolok Ukur	Target	Tolok Ukur	Target	Tolok Ukur	Target							
2					URUSAN PEMERINTAHAN WAJIB YANG TIDAK BERKAITAN DENGAN PELAYANAN DASAR												
2	10				URUSAN PEMERINTAHAN BIDANG PERTANAHAN						1.600.000.000	6.200.000.000					
2	10	05			PROGRAM PENYELESAIAN GANTI KERUGIAN DAN SANTUNAN TANAH UNTUK PEMBANGUNAN						1.000.000.000	5.500.000.000					
2	10	05	2.01		Penyelesaian Masalah Ganti Kerugian dan Santunan Tanah untuk Pembangunan oleh Pemerintah Daerah Kabupaten/Kota						1.000.000.000	5.500.000.000					
2	10	05	2.01	02	Koordinasi dan Sinkronisasi Penyelesaian Masalah Ganti Kerugian dan Santunan Tanah untuk Pembangunan oleh Pemerintah Daerah Kabupaten/Kota	Peningkatan infrastruktur dan daya dukung lingkungan hidup	2.2.2. Pemanfaatan lahan sesuai dengan rencana tata ruang	Semua Kabupaten/ Kot a, Semua Kecamatan, Semua Kelurahan	Terlaksananya Kegiatan pembangunan untuk kepentingan Umum dengan penyediaan lahan melalui proses ganti kerugian	1 tahun	Ganti Kerugian tanah masyarakat terselenggara dengan baik	2 Kegiatan	Tersedianya Lahan Untuk Kepentingan Umum dan Pembangunan	1 Tahun	1.000.000.000	5.500.000.000	Memperkuat Infrastruktur Untuk Mendukung Pengembangan Ekonomi Dan Pelayanan Dasar
2	10	08			PROGRAM PENGELOLAAN TANAH KOSONG						350.000.000	400.000.000					
2	10	08	2.02		Inventarisasi dan Pemanfaatan Tanah Kosong						350.000.000	400.000.000					
2	10	08	2.02	01	Pelaksanaan Inventarisasi Tanah Kosong	Peningkatan infrastruktur dan daya dukung lingkungan hidup	2.2.2. Pemanfaatan lahan sesuai dengan rencana tata ruang	Semua Kabupaten/ Kot a, Semua Kecamatan, Semua Kelurahan	Terlaksananya Penataan Tanah Milik Pemerintah Kabupaten Kampar	1 tahun	Terselenggaranya Pendataan dan Penataan Tanah Milik Pemerintah Daerah Kab. Kampar	2 Dokumen	Tanah Milik pemerintah Kabupaten teridentifikasi dan terdata dengan baik	1 Tahun	350.000.000	400.000.000	Memperkuat Infrastruktur Untuk Mendukung Pengembangan Ekonomi Dan Pelayanan Dasar
2	10	09			PROGRAM PENGELOLAAN IZIN MEMBUKA TANAH						250.000.000	300.000.000					
2	10	09	2.01		Penerbitan Izin Membuka Tanah						250.000.000	300.000.000					
2	10	09	2.01	02	Pengendalian Pemanfaatan Tanah Negara	Peningkatan infrastruktur dan daya dukung lingkungan hidup	2.2.2. Pemanfaatan lahan sesuai dengan rencana tata ruang	Semua Kabupaten/ Kot a, Semua Kecamatan, Semua Kelurahan	Pendataan Tanah Masyarakat Di Dalam Kawasan Hutan Negara	1 tahun	Terdada dan Terfasilitasi Penyelesaian Tanah Masyarakat dan fasilitas umum yang berada di dalam kawasan hutan	2 Kegiatan	Terkoordinasinya penyelesaian Penguasaan Tanah Dalam Kawasan Hutan	1 Tahun	250.000.000	300.000.000	Memperkuat Infrastruktur Untuk Mendukung Pengembangan Ekonomi Dan Pelayanan Dasar
									TOTAL	105.652.711.583	228.020.000.000						

Program dan Kegiatan Perangkat Daerah
Kabupaten Kampar
Tahun 2022

Unit Organisasi : 1.04.1.03.0.00.01.0000 DINAS PERUMAHAN RAKYAT DAN KAWASAN PEMUKIMAN

Sub Unit Organisasi : 1.04.1.03.0.00.01.0000 DINAS PERUMAHAN RAKYAT DAN KAWASAN PEMUKIMAN

Kode	Urusan/ Bidang Urusan Pemerintahan Daerah Dan Program/ Kegiatan	Prioritas Daerah	Sasaran Daerah	Lokasi	Indikator Kinerja						Pagu Indikatif (Rp.)	Prakiraan Maju (Rp.)	Keterangan Prioritas Pembangunan				
					Capaian Program		Keluaran Sub Kegiatan		Hasil Kegiatan								
					Tolok Ukur	Target	Tolok Ukur	Target	Tolok Ukur	Target							
1					URUSAN PEMERINTAHAN WAJIB YANG BERKAITAN DENGAN PELAYANAN DASAR												
1	04				URUSAN PEMERINTAHAN BIDANG PERUMAHAN DAN KAWASAN PERMUKIMAN						21.598.830.016	51.027.109.699					
1	04	01			PROGRAM PENUNJANG URUSAN PEMERINTAHAN DAERAH KABUPATEN/KOTA						8.046.186.728	10.237.109.699					
1	04	01	2.01		Perencanaan, Penganggaran, dan Evaluasi Kinerja Perangkat Daerah						130.117.500	145.500.000					
1	04	01	2.01	02	Koordinasi dan Penyusunan Dokumen RKA-SKPD	Peningkatan kualitas hidup dan kapasitas sumber daya manusia, terutama dalam bidang kesehatan, pendidikan, kebudayaan dan keagamaan	1.2.1. Meningkatnya kualitas penyelenggaraan pemerintahan	Kab. Kampar, Semua Kecamatan, Semua Kelurahan	Persentase Cakupan Layanan Penunjang Urusan Pemerintah Daerah Kabupaten	100 Persen	Terlaksananya Koordinasi dan Penyusunan Dokumen RKA- SKPD	1 Tahun	Dokumen Perencanaan, Penganggaran, dan Evaluasi Kinerja Perangkat Daerah	1 Tahun	30.434.989	35.000.000	Meningkatkan Sumber Daya Manusia Yang Berkualitas Dan Berdaya Saing
1	04	01	2.01	03	Koordinasi dan Penyusunan Dokumen Perubahan RKA- SKPD	Peningkatan kualitas hidup dan kapasitas sumber daya manusia, terutama dalam bidang kesehatan, pendidikan, kebudayaan dan keagamaan	1.2.1. Meningkatnya kualitas penyelenggaraan pemerintahan	Kab. Kampar, Semua Kecamatan, Semua Kelurahan	Persentase Cakupan Layanan Penunjang Urusan Pemerintah Daerah Kabupaten	100 Persen	Terlaksananya Koordinasi dan Penyusunan Dokumen Perubahan RKA-SKPD	1 Tahun	Dokumen Perencanaan, Penganggaran, dan Evaluasi Kinerja Perangkat Daerah	1 Tahun	19.773.390	20.000.000	Meningkatkan Sumber Daya Manusia Yang Berkualitas Dan Berdaya Saing
1	04	01	2.01	04	Koordinasi dan Penyusunan DPA-SKPD	Peningkatan kualitas hidup dan kapasitas sumber daya manusia, terutama dalam bidang kesehatan, pendidikan, kebudayaan dan keagamaan	1.2.1. Meningkatnya kualitas penyelenggaraan pemerintahan	Kab. Kampar, Semua Kecamatan, Semua Kelurahan	Persentase Cakupan Layanan Penunjang Urusan Pemerintah Daerah Kabupaten	100 Persen	Terlaksananya Koordinasi dan Penyusunan DPA - SKPD	1 Tahun	Dokumen Perencanaan, Penganggaran, dan Evaluasi Kinerja Perangkat Daerah	1 Tahun	30.002.722	40.000.000	Meningkatkan Sumber Daya Manusia Yang Berkualitas Dan Berdaya Saing
1	04	01	2.01	05	Koordinasi dan Penyusunan Perubahan DPA-SKPD	Peningkatan kualitas hidup dan kapasitas sumber daya manusia, terutama dalam bidang kesehatan, pendidikan, kebudayaan dan keagamaan	1.2.1. Meningkatnya kualitas penyelenggaraan pemerintahan	Kab. Kampar, Semua Kecamatan, Semua Kelurahan	Persentase Cakupan Layanan Penunjang Urusan Pemerintah Daerah Kabupaten	100 Persen	Terlaksananya Koordinasi dan Penyusunan Dokumen Perubahan DPA-SKPD	1 Tahun	Dokumen Perencanaan, Penganggaran, dan Evaluasi Kinerja Perangkat Daerah	1 Tahun	17.747.513	17.500.000	Meningkatkan Sumber Daya Manusia Yang Berkualitas Dan Berdaya Saing

Kode	Urusan/ Bidang Urusan Pemerintahan Daerah Dan Program/ Kegiatan	Prioritas Daerah	Sasaran Daerah	Lokasi	Indikator Kinerja						Pagu Indikatif (Rp.)	Prakiraan Maju (Rp.)	Keterangan Prioritas Pembangunan
					Capaian Program		Keluaran Sub Kegiatan		Hasil Kegiatan				
					Tolok Ukur	Target	Tolok Ukur	Target	Tolok Ukur	Target			
1.04.01.2.01.06	Koordinasi dan Penyusunan Laporan Capaian Kinerja dan Ikhtisar Realisasi Kinerja SKPD	Peningkatan kualitas hidup dan kapasitas sumber daya manusia, terutama dalam bidang kesehatan, pendidikan, kebudayaan dan keagamaan	1.2.1. Meningkatnya kualitas penyelenggaraan pemerintahan	Kab. Kampar, Semua Kecamatan, Semua Kelurahan	Persentase Cakupan Layanan Penunjang Urusan Pemerintah Daerah Kabupaten	100 Persen	Terlaksananya Koordinasi dan Penyusunan Laporan Capaian Kinerja dan Ikhtisar Realisasi Kinerja SKPD	1 Tahun	Dokumen Perencanaan, Penganggaran, dan Evaluasi Kinerja Perangkat Daerah	1 Tahun	32.158.886	33.000.000	Meningkatkan Sumber Daya Manusia Yang Berkualitas Dan Berdaya Saing
1.04.01.2.02	Administrasi Keuangan Perangkat Daerah										5.058.633.641	5.086.609.699	
1.04.01.2.02.01	Penyediaan Gaji dan Tunjangan ASN	Peningkatan kualitas hidup dan kapasitas sumber daya manusia, terutama dalam bidang kesehatan, pendidikan, kebudayaan dan keagamaan	1.2.1. Meningkatnya kualitas penyelenggaraan pemerintahan	Kab. Kampar, Semua Kecamatan, Semua Kelurahan	Persentase Cakupan Layanan Penunjang Urusan Pemerintah Daerah Kabupaten	100 Persen	Tersedianya Gaji dan Tunjangan ASN	1 Tahun	Terlaksananya Administrasi Keuangan Perangkat Daerah	1 Tahun	5.023.109.699	5.023.109.699	Meningkatkan Sumber Daya Manusia Yang Berkualitas Dan Berdaya Saing
1.04.01.2.02.05	Koordinasi dan Penyusunan Laporan Keuangan Akhir Tahun SKPD	Peningkatan kualitas hidup dan kapasitas sumber daya manusia, terutama dalam bidang kesehatan, pendidikan, kebudayaan dan keagamaan	1.2.1. Meningkatnya kualitas penyelenggaraan pemerintahan	Kab. Kampar, Semua Kecamatan, Semua Kelurahan	Persentase Cakupan Layanan Penunjang Urusan Pemerintah Daerah Kabupaten	100 Persen	Terlaksananya Koordinasi dan Penyusunan Laporan Keuangan Akhir Tahun SKPD	1 Tahun	Terlaksananya Administrasi Keuangan Perangkat Daerah	1 Tahun	17.773.852	18.000.000	Meningkatkan Sumber Daya Manusia Yang Berkualitas Dan Berdaya Saing
1.04.01.2.02.07	Koordinasi dan Penyusunan Laporan Keuangan Bulanan/Triwulan/Semesteran SKPD	Peningkatan kualitas hidup dan kapasitas sumber daya manusia, terutama dalam bidang kesehatan, pendidikan, kebudayaan dan keagamaan	1.2.1. Meningkatnya kualitas penyelenggaraan pemerintahan	Kab. Kampar, Semua Kecamatan, Semua Kelurahan	Persentase Cakupan Layanan Penunjang Urusan Pemerintah Daerah Kabupaten	100 Persen	Terlaksananya Koordinasi dan Penyusunan Laporan Keuangan Bulanan/Triwulan/Semesteran SKPD	1 Tahun	Terlaksananya Administrasi Keuangan Perangkat Daerah	1 Tahun	17.750.090	18.500.000	Meningkatkan Sumber Daya Manusia Yang Berkualitas Dan Berdaya Saing

Kode	Usuran/ Bidang Urusan Pemerintahan Daerah Dan Program/ Kegiatan	Prioritas Daerah	Sasaran Daerah	Lokasi	Indikator Kinerja						Pagu Indikatif (Rp.)	Prakiraan Maju (Rp.)	Keterangan Prioritas Pembangunan		
					Capaian Program		Keluaran Sub Kegiatan		Hasil Kegiatan						
					Tolok Ukur	Target	Tolok Ukur	Target	Tolok Ukur	Target					
1 04 01 2.03	Administrasi Barang Milik Daerah pada Perangkat Daerah											15.000.000	124.500.000		
1 04 01 2.03 03	Koordinasi dan Penilaian Barang Milik Daerah SKPD		Peningkatan kualitas hidup dan kapasitas sumber daya manusia, terutama dalam bidang kesehatan, pendidikan, kebudayaan dan keagamaan	1.2.1. Meningkatnya kualitas penyelenggaraan pemerintahan	Kab. Kampar, Semua Kecamatan, Semua Kelurahan	Persentase Cakupan Layanan Penunjang Urusan Pemerintah Daerah Kabupaten		100 Persen	Terlaksananya Koordinasi dan Penilaian Barang Milik Daerah SKPD	1 Tahun	Tertatanya Administrasi Barang Milik Daerah pada Perangkat Daerah	1 Tahun	9.000.000	27.000.000	Meningkatkan Sumber Daya Manusia Yang Berkualitas Dan Berdaya Saing
1 04 01 2.03 05	Rekonsiliasi dan Penyusunan Laporan Barang Milik Daerah pada SKPD		Peningkatan kualitas hidup dan kapasitas sumber daya manusia, terutama dalam bidang kesehatan, pendidikan, kebudayaan dan keagamaan	1.2.1. Meningkatnya kualitas penyelenggaraan pemerintahan	Kab. Kampar, Semua Kecamatan, Semua Kelurahan	Persentase Cakupan Layanan Penunjang Urusan Pemerintah Daerah Kabupaten		100 Persen	Terlaksananya Rekonsiliasi dan Penyusunan Laporan Barang Milik Daerah pada SKPD	1 Tahun	Tertatanya Administrasi Barang Milik Daerah pada Perangkat Daerah	1 Tahun	6.000.000	16.500.000	Meningkatkan Sumber Daya Manusia Yang Berkualitas Dan Berdaya Saing
1 04 01 2.05	Administrasi Kepegawaian Perangkat Daerah											277.314.008	412.000.000		
1 04 01 2.05 01	Peningkatan Sarana dan Prasarana Disiplin Pegawai		Peningkatan kualitas hidup dan kapasitas sumber daya manusia, terutama dalam bidang kesehatan, pendidikan, kebudayaan dan keagamaan	1.2.1. Meningkatnya kualitas penyelenggaraan pemerintahan	Kab. Kampar, Semua Kecamatan, Semua Kelurahan	Persentase Cakupan Layanan Penunjang Urusan Pemerintah Daerah Kabupaten		100 Persen	Terlaksananya Peningkatan Sarana dan Prasarana Disiplin Pegawai	1 Tahun	Administrasi Kepegawaian Perangkat Daerah	1 Tahun	30.000.000	50.000.000	Meningkatkan Sumber Daya Manusia Yang Berkualitas Dan Berdaya Saing
1 04 01 2.05 02	Pengadaan Pakaian Dinas Beserta Atribut Kelengkapannya		Peningkatan kualitas hidup dan kapasitas sumber daya manusia, terutama dalam bidang kesehatan, pendidikan, kebudayaan dan keagamaan	1.2.1. Meningkatnya kualitas penyelenggaraan pemerintahan	Kab. Kampar, Semua Kecamatan, Semua Kelurahan	Persentase Cakupan Layanan Penunjang Urusan Pemerintah Daerah Kabupaten		100 Persen	Tersedianya Pakaian Dinas Beserta Atribut Kelengkapannya	57 PNS	Administrasi Kepegawaian Perangkat Daerah	1 Tahun	60.000.000	62.000.000	Meningkatkan Sumber Daya Manusia Yang Berkualitas Dan Berdaya Saing

Kode	Urusan/ Bidang Urusan Pemerintahan Daerah Dan Program/ Kegiatan	Prioritas Daerah	Sasaran Daerah	Lokasi	Indikator Kinerja						Pagu Indikatif (Rp.)	Prakiraan Maju (Rp.)	Keterangan Prioritas Pembangunan
					Capaian Program		Keluaran Sub Kegiatan		Hasil Kegiatan				
					Tolok Ukur	Target	Tolok Ukur	Target	Tolok Ukur	Target			
1.04.01.2.05.04	Koordinasi dan Pelaksanaan Sistem Informasi Kepegawaian	Peningkatan kualitas hidup dan kapasitas sumber daya manusia, terutama dalam bidang kesehatan, pendidikan, kebudayaan dan keagamaan	1.2.1. Meningkatnya kualitas penyelenggaraan pemerintahan	Kab. Kampar, Semua Kecamatan, Semua Kelurahan	Persentase Cakupan Layanan Penunjang Urusan Pemerintah Daerah Kabupaten	100 Persen	Terlaksananya Koordinasi dan Pelaksanaan Sistem Informasi Kepegawaian	1 Tahun	Administrasi Kepegawaian Perangkat Daerah	1 Tahun	30.000.000	33.000.000	Meningkatkan Sumber Daya Manusia Yang Berkualitas Dan Berdaya Saing
1.04.01.2.05.09	Pendidikan dan Pelatihan Pegawai Berdasarkan Tugas dan Fungsi	Peningkatan kualitas hidup dan kapasitas sumber daya manusia, terutama dalam bidang kesehatan, pendidikan, kebudayaan dan keagamaan	1.2.1. Meningkatnya kualitas penyelenggaraan pemerintahan	Semua Kabupaten/ Kot a, Semua Kecamatan, Semua Kelurahan	Persentase Cakupan Layanan Penunjang Urusan Pemerintah Daerah Kabupaten	100 Persen	Terlaksananya Pendidikan dan Pelatihan Pegawai Berdasarkan Tugas dan Fungsui	1 Tahun	Administrasi Kepegawaian Perangkat Daerah	1 Tahun	85.520.008	110.000.000	Meningkatkan Sumber Daya Manusia Yang Berkualitas Dan Berdaya Saing
1.04.01.2.05.11	Bimbingan Teknis Implementasi Peraturan Perundang-Undangan	Peningkatan kualitas hidup dan kapasitas sumber daya manusia, terutama dalam bidang kesehatan, pendidikan, kebudayaan dan keagamaan	1.2.1. Meningkatnya kualitas penyelenggaraan pemerintahan	Semua Kabupaten/ Kot a, Semua Kecamatan, Semua Kelurahan	Persentase Cakupan Layanan Penunjang Urusan Pemerintah Daerah Kabupaten	100 Persen	Terlaksananya Bimbingan Teknis Implementasi Peraturan Perundangundangan	1 Tahun	Administrasi Kepegawaian Perangkat Daerah	1 Tahun	71.794.000	70.000.000	Meningkatkan Sumber Daya Manusia Yang Berkualitas Dan Berdaya Saing
1.04.01.2.06	Administrasi Umum Perangkat Daerah										1.170.673.384	1.321.500.000	
1.04.01.2.06.01	Penyediaan Komponen Instalasi Listrik/Penerangan Bangunan Kantor	Peningkatan pelayanan publik dan kehidupan sosial yang agamis dan berbudaya	1.2.1. Meningkatnya kualitas penyelenggaraan pemerintahan	Kab. Kampar, Semua Kecamatan, Semua Kelurahan	Persentase Cakupan Layanan Penunjang Urusan Pemerintah Daerah Kabupaten	100 Persen	Tersedianya Komponen Instalasi Listrik/Penerangan Bangunan Kantor	1 Tahun	Administrasi Umum Perangkat Daerah	1 Tahun	5.716.868	6.500.000	Meningkatkan Sumber Daya Manusia Yang Berkualitas Dan Berdaya Saing
1.04.01.2.06.02	Penyediaan Peralatan dan Perlengkapan Kantor	Peningkatan kualitas hidup dan kapasitas sumber daya manusia, terutama dalam bidang kesehatan, pendidikan, kebudayaan dan keagamaan	1.2.1. Meningkatnya kualitas penyelenggaraan pemerintahan	Kab. Kampar, Semua Kecamatan, Semua Kelurahan	Persentase Cakupan Layanan Penunjang Urusan Pemerintah Daerah Kabupaten	100 Persen	Tersedianya Peralatan dan Perlengkapan kantor	1 Tahun	Administrasi Umum Perangkat Daerah	1 Tahun	376.252.336	350.000.000	Meningkatkan Sumber Daya Manusia Yang Berkualitas Dan Berdaya Saing

Kode	Urusan/ Bidang Urusan Pemerintahan Daerah Dan Program/ Kegiatan	Prioritas Daerah	Sasaran Daerah	Lokasi	Indikator Kinerja						Pagu Indikatif (Rp.)	Prakiraan Maju (Rp.)	Keterangan Prioritas Pembangunan				
					Capaian Program		Keluaran Sub Kegiatan		Hasil Kegiatan								
					Tolok Ukur	Target	Tolok Ukur	Target	Tolok Ukur	Target							
1	04	01	2.06	04	Penyediaan Bahan Logistik Kantor	Peningkatan kualitas hidup dan kapasitas sumber daya manusia, terutama dalam bidang kesehatan, pendidikan, kebudayaan dan keagamaan	1.2.1. Meningkatnya kualitas penyelenggaraan pemerintahan	Kab. Kampar, Semua Kecamatan, Semua Kelurahan	Persentase Cakupan Layanan Penunjang Urusan Pemerintah Daerah Kabupaten	100 Persen	Tersedianya Bahan Logistik Kantor	1 Tahun	Administrasi Umum Perangkat Daerah	1 Tahun	73.840.800	80.000.000	Meningkatkan Sumber Daya Manusia Yang Berkualitas Dan Berdaya Saing
1	04	01	2.06	05	Penyediaan Barang Cetak dan Penggandaan	Peningkatan kualitas hidup dan kapasitas sumber daya manusia, terutama dalam bidang kesehatan, pendidikan, kebudayaan dan keagamaan	1.2.1. Meningkatnya kualitas penyelenggaraan pemerintahan	Kab. Kampar, Semua Kecamatan, Semua Kelurahan	Persentase Cakupan Layanan Penunjang Urusan Pemerintah Daerah Kabupaten	100 Persen	Tersedianya Barang Cetak dan Penggandaan	1 Tahun	Administrasi Umum Perangkat Daerah	1 Tahun	24.675.502	25.500.000	Meningkatkan Sumber Daya Manusia Yang Berkualitas Dan Berdaya Saing
1	04	01	2.06	06	Penyediaan Bahan Bacaan dan Peraturan Perundang-undangan	Peningkatan kualitas hidup dan kapasitas sumber daya manusia, terutama dalam bidang kesehatan, pendidikan, kebudayaan dan keagamaan	1.2.1. Meningkatnya kualitas penyelenggaraan pemerintahan	Kab. Kampar, Semua Kecamatan, Semua Kelurahan	Persentase Cakupan Layanan Penunjang Urusan Pemerintah Daerah Kabupaten	100 Persen	Tersedianya Bahan Bacaan dan Perundang-undangan	1 Tahun	Administrasi Umum Perangkat Daerah	1 Tahun	5.400.000	6.500.000	Meningkatkan Sumber Daya Manusia Yang Berkualitas Dan Berdaya Saing
1	04	01	2.06	09	Penyelenggaraan Rapat Koordinasi dan Konsultasi SKPD	Peningkatan kualitas hidup dan kapasitas sumber daya manusia, terutama dalam bidang kesehatan, pendidikan, kebudayaan dan keagamaan	1.2.1. Meningkatnya kualitas penyelenggaraan pemerintahan	Semua Kabupaten/ Kota a, Semua Kecamatan, Semua Kelurahan	Persentase Cakupan Layanan Penunjang Urusan Pemerintah Daerah Kabupaten	100 Persen	Terselenggaranya Rapat Koordinasi dan Konsultasi SKPD	1 Tahun	Administrasi Umum Perangkat Daerah	1 Tahun	684.787.878	690.000.000	Meningkatkan Sumber Daya Manusia Yang Berkualitas Dan Berdaya Saing
1	04	01	2.07	Pengadaan Barang Milik Daerah Penunjang Urusan Pemerintah Daerah							150.000.000	1.595.000.000					
1	04	01	2.07	05	Pengadaan Mebel	Peningkatan pelayanan publik dan kehidupan sosial yang agamis dan berbudaya	1.2.1. Meningkatnya kualitas penyelenggaraan pemerintahan	Kab. Kampar, Semua Kecamatan, Semua Kelurahan	Persentase Cakupan Layanan Penunjang Urusan Pemerintah Daerah Kabupaten	100 Persen	Tersedianya Mebel	1 Tahun	Terlaksananya Cakupan Layanan Penunjang Urusan Pemerintah Daerah Kabupaten	1 Tahun	50.000.000	110.000.000	Meningkatkan Sumber Daya Manusia Yang Berkualitas Dan Berdaya Saing

Kode	Urusan/ Bidang Urusan Pemerintahan Daerah Dan Program/ Kegiatan	Prioritas Daerah	Sasaran Daerah	Lokasi	Indikator Kinerja						Pagu Indikatif (Rp.)	Prakiraan Maju (Rp.)	Keterangan Prioritas Pembangunan
					Capaian Program		Keluaran Sub Kegiatan		Hasil Kegiatan				
					Tolok Ukur	Target	Tolok Ukur	Target	Tolok Ukur	Target			
1.04.01.2.07.10	Pengadaan Sarana dan Prasarana Gedung Kantor atau Bangunan Lainnya	Peningkatan pelayanan publik dan kehidupan sosial yang agamis dan berbudaya	1.2.1. Meningkatnya kualitas penyelenggaraan pemerintahan	Kab. Kampar, Semua Kecamatan, Semua Kelurahan	Persentase Cakupan Layanan Penunjang Urusan Pemerintah Daerah Kabupaten	100 Persen	Tersedianya Sarana dan Prasarana Gedung Kantor atau Bangunan Lainnya	1 Tahun	Terlaksananya Cakupan Layanan Penunjang Urusan Pemerintah Daerah Kabupaten	1 Tahun	50.000.000	60.000.000	Meningkatkan Sumber Daya Manusia Yang Berkualitas Dan Berdaya Saing
1.04.01.2.07.11	Pengadaan Sarana dan Prasarana Pendukung Gedung Kantor atau Bangunan Lainnya	Peningkatan pelayanan publik dan kehidupan sosial yang agamis dan berbudaya	1.2.1. Meningkatnya kualitas penyelenggaraan pemerintahan	Kab. Kampar, Semua Kecamatan, Semua Kelurahan	Persentase Cakupan Layanan Penunjang Urusan Pemerintah Daerah Kabupaten	100 Persen	Tersedianya Sarana dan Prasarana Pendukung Gedung Kantor atau Bangunan Lainnya	1 Tahun	Terlaksananya Cakupan Layanan Penunjang Urusan Pemerintah Daerah Kabupaten	1 Tahun	50.000.000	60.000.000	Meningkatkan Sumber Daya Manusia Yang Berkualitas Dan Berdaya Saing
1.04.01.2.08	Penyediaan Jasa Penunjang Urusan Pemerintahan Daerah										869.295.200	919.000.000	
1.04.01.2.08.02	Penyediaan Jasa Komunikasi, Sumber Daya Air dan Listrik	Peningkatan kualitas hidup dan kapasitas sumber daya manusia, terutama dalam bidang kesehatan, pendidikan, kebudayaan dan keagamaan	1.2.1. Meningkatnya kualitas penyelenggaraan pemerintahan	Kab. Kampar, Semua Kecamatan, Semua Kelurahan	Persentase Cakupan Layanan Penunjang Urusan Pemerintah Daerah Kabupaten	100 Persen	Tersedianya Jasa Komunikasi, Sumber Daya Air dan Listrik	1 Tahun	Tersedianya Jasa Penunjang Urusan Pemerintah Daerah	1 Tahun	49.980.000	62.000.000	Meningkatkan Sumber Daya Manusia Yang Berkualitas Dan Berdaya Saing
1.04.01.2.08.03	Penyediaan Jasa Peralatan dan Perlengkapan Kantor	Peningkatan kualitas hidup dan kapasitas sumber daya manusia, terutama dalam bidang kesehatan, pendidikan, kebudayaan dan keagamaan	1.2.1. Meningkatnya kualitas penyelenggaraan pemerintahan	Kab. Kampar, Semua Kecamatan, Semua Kelurahan	Persentase Cakupan Layanan Penunjang Urusan Pemerintah Daerah Kabupaten	100 Persen	Terlaksananya jasa Peralatan dan Perlengkapan Kantor	1 Tahun	Tersedianya Jasa Penunjang Urusan Pemerintah Daerah	1 Tahun	64.415.200	72.000.000	Meningkatkan Sumber Daya Manusia Yang Berkualitas Dan Berdaya Saing
1.04.01.2.08.04	Penyediaan Jasa Pelayanan Umum Kantor	Peningkatan kualitas hidup dan kapasitas sumber daya manusia, terutama dalam bidang kesehatan, pendidikan, kebudayaan dan keagamaan	1.2.1. Meningkatnya kualitas penyelenggaraan pemerintahan	Kab. Kampar, Semua Kecamatan, Semua Kelurahan	Persentase Cakupan Layanan Penunjang Urusan Pemerintah Daerah Kabupaten	100 Persen	Tersedianya Jasa Pelayanan Umum Kantor	1 Tahun	Tersedianya Jasa Penunjang Urusan Pemerintah Daerah	1 Tahun	754.900.000	785.000.000	Meningkatkan Sumber Daya Manusia Yang Berkualitas Dan Berdaya Saing

Kode	Urusan/ Bidang Urusan Pemerintahan Daerah Dan Program/ Kegiatan	Prioritas Daerah	Sasaran Daerah	Lokasi	Indikator Kinerja						Pagu Indikatif (Rp.)	Prakiraan Maju (Rp.)	Keterangan Prioritas Pembangunan	
					Capaian Program		Keluaran Sub Kegiatan		Hasil Kegiatan					
					Tolok Ukur	Target	Tolok Ukur	Target	Tolok Ukur	Target				
1 04 01 2.09	Pemeliharaan Barang Milik Daerah Penunjang Urusan Pemerintahan Daerah											375.152.995	633.000.000	
1 04 01 2.09 01	Penyediaan Jasa Pemeliharaan, Biaya Pemeliharaan dan Pajak Kendaraan Perorangan Dinas atau Kendaraan Dinas Jabatan	Peningkatan kualitas hidup dan kapasitas sumber daya manusia, terutama dalam bidang kesehatan, pendidikan, kebudayaan dan keagamaan	1.2.1. Meningkatnya kualitas penyelenggaraan pemerintahan	Kab. Kampar, Semua Kecamatan, Semua Kelurahan	Persentase Cakupan Layanan Penunjang Urusan Pemerintah Daerah Kabupaten	100 Persen	Terlaksananya Jasa Pemeliharaan, Biaya Pemeliharaan dan Pajak Kendaraan Perorangan Dinas atau Kendaraan Dinas Jabatan	1 Tahun	Adanya Barang Milik Daerah Penunjang Urusan Pemerintah Daerah	1 Tahun	79.362.326	98.000.000	Meningkatkan Sumber Daya Manusia Yang Berkualitas Dan Berdaya Saing	
1 04 01 2.09 02	Penyediaan Jasa Pemeliharaan, Biaya Pemeliharaan, Pajak, dan Perizinan Kendaraan Dinas Operasional atau Lapangan	Peningkatan kualitas hidup dan kapasitas sumber daya manusia, terutama dalam bidang kesehatan, pendidikan, kebudayaan dan keagamaan	1.2.1. Meningkatnya kualitas penyelenggaraan pemerintahan	Kab. Kampar, Semua Kecamatan, Semua Kelurahan	Persentase Cakupan Layanan Penunjang Urusan Pemerintah Daerah Kabupaten	100 Persen	Terlaksananya Jasa Pemeliharaan, Biaya Pemeliharaan, Pajak dan perizinan Kendaraan Dinas Operasional atau lapangan	1 Tahun	Adanya Barang Milik Daerah Penunjang Urusan Pemerintah Daerah	1 Tahun	119.825.915	125.000.000	Meningkatkan Sumber Daya Manusia Yang Berkualitas Dan Berdaya Saing	
1 04 01 2.09 09	Pemeliharaan/Rehabilitasi Gedung Kantor dan Bangunan Lainnya	Peningkatan pelayanan publik dan kehidupan sosial yang agamis dan berbudaya	1.2.1. Meningkatnya kualitas penyelenggaraan pemerintahan	Kab. Kampar, Semua Kecamatan, Semua Kelurahan	Persentase Cakupan Layanan Penunjang Urusan Pemerintah Daerah Kabupaten	100 Persen	Terlaksananya Pemeliharaan/Rehabilitasi Gedung Kantor dan Bangunan Lainnya	1 Tahun	Adanya Barang Milik Daerah Penunjang Urusan Pemerintah Daerah	1 Tahun	75.964.754	180.000.000	Meningkatkan Sumber Daya Manusia Yang Berkualitas Dan Berdaya Saing	
1 04 01 2.09 10	Pemeliharaan/Rehabilitasi Sarana dan Prasarana Gedung Kantor atau Bangunan Lainnya	Peningkatan pelayanan publik dan kehidupan sosial yang agamis dan berbudaya	1.2.1. Meningkatnya kualitas penyelenggaraan pemerintahan	Kab. Kampar, Semua Kecamatan, Semua Kelurahan	Persentase Cakupan Layanan Penunjang Urusan Pemerintah Daerah Kabupaten	100 Persen	Terlaksananya Pemeliharaan/Rehabilitasi Sarana dan Prasarana Gedung Kantor atau Bangunan Lainnya	1 Tahun	Adanya Barang Milik Daerah Penunjang Urusan Pemerintah Daerah	1 Tahun	50.000.000	60.000.000	Meningkatkan Sumber Daya Manusia Yang Berkualitas Dan Berdaya Saing	
1 04 01 2.09 11	Pemeliharaan/Rehabilitasi Sarana dan Prasarana Pendukung Gedung Kantor atau Bangunan Lainnya	Peningkatan pelayanan publik dan kehidupan sosial yang agamis dan berbudaya	1.2.1. Meningkatnya kualitas penyelenggaraan pemerintahan	Kab. Kampar, Semua Kecamatan, Semua Kelurahan	Persentase Cakupan Layanan Penunjang Urusan Pemerintah Daerah Kabupaten	100 Persen	Terlaksananya Pemeliharaan/Rehabilitasi Sarana dan Prasarana Pendukung Gedung Kantor atau Bangunan Lainnya	1 Tahun	Adanya Barang Milik Daerah Penunjang Urusan Pemerintah Daerah	1 Tahun	50.000.000	60.000.000	Meningkatkan Sumber Daya Manusia Yang Berkualitas Dan Berdaya Saing	

Kode	Urusan/ Bidang Urusan Pemerintahan Daerah Dan Program/ Kegiatan	Prioritas Daerah	Sasaran Daerah	Lokasi	Indikator Kinerja						Pagu Indikatif (Rp.)	Prakiraan Maju (Rp.)	Keterangan Prioritas Pembangunan	
					Capaian Program		Keluaran Sub Kegiatan		Hasil Kegiatan					
					Tolok Ukur	Target	Tolok Ukur	Target	Tolok Ukur	Target				
1 04 02	PROGRAM PENGEMBANGAN PERUMAHAN											929.828.752	3.415.000.000	
1 04 02 2.01	Pendataan Penyediaan dan Rehabilitasi Rumah Korban Bencana atau Relokasi Program Kabupaten/Kota											250.000.000	695.000.000	
1 04 02 2.01 01	Identifikasi Perumahan di Lokasi Rawan Bencana atau Terkena Relokasi Program Kabupaten/Kota	Peningkatan infrastruktur dan daya dukung lingkungan hidup	3.1.2. Meningkatnya permukiman dan fasilitas umum lainnya	Kab. Kampar, Semua Kecamatan, Semua Kelurahan	Terlaksananya Penyediaan dan Rehabilitasi Rumah Korban Bencana atau Relokasi program Kabupaten/Kota	100 persen	Terlaksananya Identifikasi Perumahan di Lokasi Rawan Bencana atau Terkena Relokasi Program Kabupaten/Kota	1 Keg	Rehabilitasi Rumah Korban Bencana atau Relokasi Program Kabupaten/Kota	1 Tahun	50.000.000	120.000.000	Memperkuat Infrastruktur Untuk Mendukung Pengembangan Ekonomi Dan Pelayanan Dasar	
1 04 02 2.01 02	Identifikasi Lahan-Lahan Potensial sebagai Lokasi Relokasi Perumahan	Peningkatan infrastruktur dan daya dukung lingkungan hidup	3.1.2. Meningkatnya permukiman dan fasilitas umum lainnya	Kab. Kampar, Semua Kecamatan, Semua Kelurahan	Terlaksananya Penyediaan dan Rehabilitasi Rumah Korban Bencana atau Relokasi program Kabupaten/Kota	100 persen	Terlaksananya Identifikasi Lahan-Lahan Potensial sebagai Lokasi Relokasi Perumahan	1 Keg	Rehabilitasi Rumah Korban Bencana atau Relokasi Program Kabupaten/Kota	1 Tahun	50.000.000	120.000.000	Memperkuat Infrastruktur Untuk Mendukung Pengembangan Ekonomi Dan Pelayanan Dasar	
1 04 02 2.01 03	Pengumpulan Data Rumah Korban Bencana Kejadian Sebelumnya yang Belum Tertangani	Peningkatan infrastruktur dan daya dukung lingkungan hidup	3.1.2. Meningkatnya permukiman dan fasilitas umum lainnya	Kab. Kampar, Semua Kecamatan, Semua Kelurahan	Terlaksananya Penyediaan dan Rehabilitasi Rumah Korban Bencana atau Relokasi program Kabupaten/Kota	100 persen	Tersedianya Data Rumah Korban Bencana Kejadian sebelumnya yang Belum Tertangani	1 Keg	Rehabilitasi Rumah Korban Bencana atau Relokasi Program Kabupaten/Kota	1 Tahun	50.000.000	85.000.000	Memperkuat Infrastruktur Untuk Mendukung Pengembangan Ekonomi Dan Pelayanan Dasar	
1 04 02 2.01 04	Pendataan Tingkat Kerusakan Rumah Akibat Bencana	Peningkatan infrastruktur dan daya dukung lingkungan hidup	3.1.2. Meningkatnya permukiman dan fasilitas umum lainnya	Kab. Kampar, Semua Kecamatan, Semua Kelurahan	Terlaksananya Penyediaan dan Rehabilitasi Rumah Korban Bencana atau Relokasi program Kabupaten/Kota	100 persen	Terlaksananya Pendataan Tingkat Kerusakan Rumah Akibat Bencana	1 Tahun	Rehabilitasi Rumah Korban Bencana atau Relokasi Program Kabupaten/Kota	1 Tahun	50.000.000	85.000.000	Memperkuat Infrastruktur Untuk Mendukung Pengembangan Ekonomi Dan Pelayanan Dasar	
1 04 02 2.01 05	Pendataan dan Verifikasi Penerima Rumah bagi Korban Bencana Alam atau Terkena Relokasi Program Kabupaten/Kota	Peningkatan infrastruktur dan daya dukung lingkungan hidup	3.1.2. Meningkatnya permukiman dan fasilitas umum lainnya	Kab. Kampar, Semua Kecamatan, Semua Kelurahan	Terlaksananya Penyediaan dan Rehabilitasi Rumah Korban Bencana atau Relokasi program Kabupaten/Kota	100 persen	Terlaksananya Pendataan dan Verifikasi Penerima Rumah bagi Korban Bencana Alam atau Terkena Relokasi Program Kabupaten/Kota	1 Tahun	Rehabilitasi Rumah Korban Bencana atau Relokasi Program Kabupaten/Kota	1 Tahun	50.000.000	85.000.000	Memperkuat Infrastruktur Untuk Mendukung Pengembangan Ekonomi Dan Pelayanan Dasar	

Kode	Urusan/ Bidang Urusan Pemerintahan Daerah Dan Program/ Kegiatan	Prioritas Daerah	Sasaran Daerah	Lokasi	Indikator Kinerja						Pagu Indikatif (Rp.)	Prakiraan Maju (Rp.)	Keterangan Prioritas Pembangunan
					Capaian Program		Keluaran Sub Kegiatan		Hasil Kegiatan				
					Tolok Ukur	Target	Tolok Ukur	Target	Tolok Ukur	Target			
1.04.02.2.01.06	Pendataan Rumah Sewa Milik Masyarakat, Rumah Susun dan Rumah Khusus	Peningkatan infrastruktur dan daya dukung lingkungan hidup	3.1.2. Meningkatnya permukiman dan fasilitas umum lainnya	Semua Kabupaten/ Kot a, Semua Kecamatan, Semua Kelurahan	Terlaksananya Penyediaan dan Rehabilitasi Rumah Korban Bencana atau Relokasi program Kabupaten/Kota	100 persen	Tersedianya Database Rumah umum, khusus, perumahan, sewa, milik masyarakatdi Kab. Kampar	1 Keg	Rehabilitasi Rumah Korban Bencana atau Relokasi Program Kabupaten/Kota	1 Tahun	0	200.000.000	Memperkuat Infrastruktur Untuk Mendukung Pengembangan Ekonomi Dan Pelayanan Dasar
1.04.02.2.02	Sosialisasi dan Persiapan Penyediaan dan Rehabilitasi Rumah Korban Bencana atau Relokasi Program Kabupaten/Kota										0	300.000.000	
1.04.02.2.02.03	Sosialisasi Pengembangan Perumahan Baru dan Mekanisme Akses Perumahan KPR-FLPP	Peningkatan infrastruktur dan daya dukung lingkungan hidup	3.1.2. Meningkatnya permukiman dan fasilitas umum lainnya	Semua Kabupaten/ Kot a, Semua Kecamatan, Semua Kelurahan	Terlaksananya Penyediaan dan Rehabilitasi Rumah Korban Bencana atau Relokasi program Kabupaten/Kota	100 persen	Tersebaranya dan tersosialisasikan pengembangan perumahan baru dan mekanisme akses perumahan komersial di Kab. Kampar	1 Keg	Tersebaraknya informasi terkait rehab rumah korban bencana, relokasi program pemerintah serta pengembangan perumahan baru yang bersifat rumah umum, khusus maupun komersil	1 Keg	0	150.000.000	Memperkuat Infrastruktur Untuk Mendukung Pengembangan Ekonomi Dan Pelayanan Dasar
1.04.02.2.03	Pembangunan dan Rehabilitasi Rumah Korban Bencana atau Relokasi Program Kabupaten/Kota										220.000.000	1.520.000.000	
1.04.02.2.03.01	Rehabilitasi Rumah bagi Korban Bencana	Peningkatan infrastruktur dan daya dukung lingkungan hidup	3.1.2. Meningkatnya permukiman dan fasilitas umum lainnya	Kab. Kampar, Semua Kecamatan, Semua Kelurahan	Terlaksananya Penyediaan dan Rehabilitasi Rumah Korban Bencana atau Relokasi program Kabupaten/Kota	100 persen	Terlaksananya Rehabilitasi Rumah bagi Korban Bencana	10 Unit	Terlaksananya Pembangunan dan Rehabilitasi Rumah Korban Bencana atau Relokasi Program Kabupaten/ Kota	1 Tahun	100.000.000	300.000.000	Memperkuat Infrastruktur Untuk Mendukung Pengembangan Ekonomi Dan Pelayanan Dasar
1.04.02.2.03.04	Pembangunan Rumah bagi Korban Bencana	Peningkatan infrastruktur dan daya dukung lingkungan hidup	3.1.2. Meningkatnya permukiman dan fasilitas umum lainnya	Kab. Kampar, Semua Kecamatan, Semua Kelurahan	Terlaksananya Penyediaan dan Rehabilitasi Rumah Korban Bencana atau Relokasi program Kabupaten/Kota	100 persen	Terlaksananya Pembangunan Rumah bagi Korban Bencana	10 Unit	Terlaksananya Pembangunan dan Rehabilitasi Rumah Korban Bencana atau Relokasi Program Kabupaten/ Kota	1 Tahun	120.000.000	700.000.000	Memperkuat Infrastruktur Untuk Mendukung Pengembangan Ekonomi Dan Pelayanan Dasar
1.04.02.2.03.05	Pembangunan Rumah Khusus beserta PSU bagi Korban Bencana atau Relokasi Program Kabupaten/Kota	Peningkatan infrastruktur dan daya dukung lingkungan hidup	3.1.2. Meningkatnya permukiman dan fasilitas umum lainnya	Kab. Kampar, Semua Kecamatan, Semua Kelurahan	Terlaksananya Penyediaan dan Rehabilitasi Rumah Korban Bencana atau Relokasi program Kabupaten/Kota	100 persen	Terlaksananya Pembangunan Rumah Khusus beserta PSU bagi Korban Bencana atau Relokasi Program Kabupaten/Kota	5 Unit	Terlaksananya Pembangunan dan Rehabilitasi Rumah Korban Bencana atau Relokasi Program Kabupaten/ Kota	1 Tahun	0	400.000.000	Memperkuat Infrastruktur Untuk Mendukung Pengembangan Ekonomi Dan Pelayanan Dasar

Kode	Urusan/ Bidang Urusan Pemerintahan Daerah Dan Program/ Kegiatan	Prioritas Daerah	Sasaran Daerah	Lokasi	Indikator Kinerja						Pagu Indikatif (Rp.)	Prakiraan Maju (Rp.)	Keterangan Prioritas Pembangunan	
					Capaian Program		Keluaran Sub Kegiatan		Hasil Kegiatan					
					Tolok Ukur	Target	Tolok Ukur	Target	Tolok Ukur	Target				
1 04 02	2.06		Penerbitan Izin Pembangunan dan Pengembangan Perumahan								429.828.752	650.000.000		
1 04 02	2.06 01		Fasilitasi Pemenuhan Komitmen Penerbitan Izin Pembangunan dan Pengembangan Perumahan Terintegrasi secara Elektronik	Peningkatan infrastruktur dan daya dukung lingkungan hidup	3.1.2. Meningkatnya permukiman dan fasilitas umum lainnya	Semua Kabupaten/ Kot a, Semua Kecamatan, Semua Kelurahan	Terlaksananya Penyediaan dan Rehabilitasi Rumah Korban Bencana atau Relokasi program Kabupaten/Kota	100 persen	1 Keg	Terlaksananya Penerbitan Izin Pembangunan dan Pengembangan Perumahan	1 Keg	50.000.000	200.000.000	Memperkuat Infrastruktur Untuk Mendukung Pengembangan Ekonomi Dan Pelayanan Dasar
1 04 02	2.06 03		Koordinasi dan Sinkronisasi Pengendalian Pembangunan dan Pengembangan Perumahan	Peningkatan infrastruktur dan daya dukung lingkungan hidup	3.1.2. Meningkatnya permukiman dan fasilitas umum lainnya	Kab. Kampar, Semua Kecamatan, Semua Kelurahan	Terlaksananya Penyediaan dan Rehabilitasi Rumah Korban Bencana atau Relokasi program Kabupaten/Kota	100 persen	1 Keg	Terlaksananya Koordinasi dan Sinkronisasi Pengendalian Pembangunan dan Pengembangan Perumahan	1 Keg	379.828.752	450.000.000	Memperkuat Infrastruktur Untuk Mendukung Pengembangan Ekonomi Dan Pelayanan Dasar
1 04 02	2.07		Penerbitan Sertifikat Kepemilikan Bangunan Gedung (SKGB)								30.000.000	250.000.000		
1 04 02	2.07 01		Koordinasi dan Sinkronisasi Penerbitan Sertifikat Kepemilikan Bangunan Gedung (SKGB)	Peningkatan infrastruktur dan daya dukung lingkungan hidup	3.1.2. Meningkatnya permukiman dan fasilitas umum lainnya	Semua Kabupaten/ Kot a, Semua Kecamatan, Semua Kelurahan	Terlaksananya Penyediaan dan Rehabilitasi Rumah Korban Bencana atau Relokasi program Kabupaten/Kota	100 persen	1 Keg	Terkoordinirnya penerbitan Sertifikat Kepemilikan Bangunan Gedung (SKGB)	1 Keg	30.000.000	250.000.000	Memperkuat Infrastruktur Untuk Mendukung Pengembangan Ekonomi Dan Pelayanan Dasar
1 04 03			PROGRAM KAWASAN PERMUKIMAN								843.274.000	8.070.000.000		
1 04 03	2.01		Penerbitan Izin Pembangunan dan Pengembangan Kawasan Permukiman								250.000.000	600.000.000		
1 04 03	2.01 02		Penyusunan dan/atau Review serta Legalisasi Rencana Pembangunan dan Pengembangan Kawasan Permukiman dan Permukiman Kumuh	Peningkatan infrastruktur dan daya dukung lingkungan hidup	3.1.2. Meningkatnya permukiman dan fasilitas umum lainnya	Kab. Kampar, Semua Kecamatan, Semua Kelurahan	Terlaksananya Pencegahan Perumahan dan Kawasan Permukiman Kumuh dbawah 10 Ha pada Daerah Kabupaten/Kota	500 unit	1 Keg	Terlaksananya Penyusunan dan/atau Review serta Legalisasi Rencana Pembangunan dan Pengembangan Kawasan Permukiman dan Permukiman Kumuh	1 Keg	200.000.000	400.000.000	Memperkuat Infrastruktur Untuk Mendukung Pengembangan Ekonomi Dan Pelayanan Dasar
1 04 03	2.01 03		Koordinasi dan Sinkronisasi Pengendalian Pembangunan dan Pengembangan Kawasan Permukiman dan Permukiman Kumuh	Peningkatan infrastruktur dan daya dukung lingkungan hidup	3.1.2. Meningkatnya permukiman dan fasilitas umum lainnya	Semua Kabupaten/ Kot a, Semua Kecamatan, Semua Kelurahan	Terlaksananya Pencegahan Perumahan dan Kawasan Permukiman Kumuh dbawah 10 Ha pada Daerah Kabupaten/Kota	500 unit	1 Keg	Terlaksananya Koordinasi dan Sinkronisasi Pengendalian Pembangunan dan Pengembangan Kawasan Permukiman dan Permukiman Kumuh	1 Keg	50.000.000	200.000.000	Memperkuat Infrastruktur Untuk Mendukung Pengembangan Ekonomi Dan Pelayanan Dasar

Kode	Urusan/ Bidang Urusan Pemerintahan Daerah Dan Program/ Kegiatan	Prioritas Daerah	Sasaran Daerah	Lokasi	Indikator Kinerja				Pagu Indikatif (Rp.)	Prakiraan Maju (Rp.)	Keterangan Prioritas Pembangunan				
					Capaian Program		Keluaran Sub Kegiatan					Hasil Kegiatan			
					Tolok Ukur	Target	Tolok Ukur	Target				Tolok Ukur	Target		
1 04 03	2.02		Penataan dan Peningkatan Kualitas Kawasan Permukiman Kumuh dengan Luas di Bawah 10 (sepuluh) Ha						380.000.000	800.000.000					
1 04 03	2.02	02	Penyusunan Rencana Pencegahan dan Peningkatan Kualitas Perumahan Kumuh dan Permukiman Kumuh	Peningkatan infrastruktur dan daya dukung lingkungan hidup	3.1.2. Meningkatnya permukiman dan fasilitas umum lainnya	Semua Kabupaten/ Kot a, Semua Kecamatan, Semua Kelurahan	Terlaksananya Pencegahan Perumahan dan Kawasan Permukiman Kumuh dibawah 10 Ha pada Daerah Kabupaten/Kota	500 unit	Tersusunnya rencana pencegahan dan peningkatan kualitas perumahan dan permukiman kumuh	1 Keg	Tersedianya dokumen Penataan dan Peningkatan Kualitas Permukiman Kumuh	1 Keg	100.000.000	400.000.000	Memperkuat Infrastruktur Untuk Mendukung Pengembangan Ekonomi Dan Pelayanan Dasar
1 04 03	2.02	08	Penyusunan/Review/Legalisasi Kebijakan Bidang PKP	Peningkatan infrastruktur dan daya dukung lingkungan hidup	3.1.2. Meningkatnya permukiman dan fasilitas umum lainnya	Semua Kabupaten/ Kot a, Semua Kecamatan, Semua Kelurahan	Terlaksananya Pencegahan Perumahan dan Kawasan Permukiman Kumuh dibawah 10 Ha pada Daerah Kabupaten/Kota	500 unit	Tersedianya Dokumen Legalisasi Kebijakan Bidang PKP	1 Keg	Tersedianya dokumen Penataan dan Peningkatan Kualitas Permukiman Kumuh	1 Keg	280.000.000	400.000.000	Memperkuat Infrastruktur Untuk Mendukung Pengembangan Ekonomi Dan Pelayanan Dasar
1 04 03	2.03		Peningkatan Kualitas Kawasan Permukiman Kumuh dengan Luas di Bawah 10 (sepuluh) Ha						213.274.000	6.670.000.000					
1 04 03	2.03	01	Penyusunan Rencana Tapak (Site Plan) dan Detail Engineering Design (DED) Peremajaan/Peremugaran Permukiman Kumuh	Peningkatan infrastruktur dan daya dukung lingkungan hidup	3.1.2. Meningkatnya permukiman dan fasilitas umum lainnya	Semua Kabupaten/ Kot a, Semua Kecamatan, Semua Kelurahan	Terlaksananya Pencegahan Perumahan dan Kawasan Permukiman Kumuh dibawah 10 Ha pada Daerah Kabupaten/Kota	500 unit	Tersedianya Dokumen DED Pencegahan, peningkatan, peremajaan/peremugaran kawasan permukiman kumuh	1 Keg	Terlaksananya pencegahan dan peningkatan Kawasan Permukiman Kumuh	1 Keg	80.000.000	450.000.000	Memperkuat Infrastruktur Untuk Mendukung Pengembangan Ekonomi Dan Pelayanan Dasar
1 04 03	2.03	02	Perbaikan Rumah Tidak Layak Huni	Peningkatan infrastruktur dan daya dukung lingkungan hidup	3.1.2. Meningkatnya permukiman dan fasilitas umum lainnya	Kab. Kampar, Semua Kecamatan, Semua Kelurahan	Terlaksananya Pencegahan Perumahan dan Kawasan Permukiman Kumuh dibawah 10 Ha pada Daerah Kabupaten/Kota	500 unit	Terlaksananya Perbaikan Rumah Tidak Layak Huni Kawasan Permukiman Kumuh	1 Keg	Terlaksananya pencegahan dan peningkatan Kawasan Permukiman Kumuh	1 Keg	0	2.000.000.000	Memperkuat Infrastruktur Untuk Mendukung Pengembangan Ekonomi Dan Pelayanan Dasar
1 04 03	2.03	04	Koordinasi dan Sinkronisasi Pengendalian Penyelenggaraan Peremugaran/Peremajaan Permukiman Kumuh	Peningkatan infrastruktur dan daya dukung lingkungan hidup	3.1.2. Meningkatnya permukiman dan fasilitas umum lainnya	Semua Kabupaten/ Kot a, Semua Kecamatan, Semua Kelurahan	Terlaksananya Pencegahan Perumahan dan Kawasan Permukiman Kumuh dibawah 10 Ha pada Daerah Kabupaten/Kota	500 unit	Terlaksananya koordinasi dan sinkronisasi pengendalian pencegahan permukiman kumuh	1 Keg	Terlaksananya pencegahan dan peningkatan Kawasan Permukiman Kumuh	1 Keg	40.000.000	220.000.000	Memperkuat Infrastruktur Untuk Mendukung Pengembangan Ekonomi Dan Pelayanan Dasar

Kode	Urusan/ Bidang Urusan Pemerintahan Daerah Dan Program/ Kegiatan	Prioritas Daerah	Sasaran Daerah	Lokasi	Indikator Kinerja						Pagu Indikatif (Rp.)	Prakiraan Maju (Rp.)	Keterangan Prioritas Pembangunan
					Capaian Program		Keluaran Sub Kegiatan		Hasil Kegiatan				
					Tolok Ukur	Target	Tolok Ukur	Target	Tolok Ukur	Target			
1.04.03.2.03.06	Pelaksanaan Pembangunan Pemugaran/ Peremajaan Permukiman Kumuh	Peningkatan infrastruktur dan daya dukung lingkungan hidup	3.1.2. Meningkatnya permukiman dan fasilitas umum lainnya	Semua Kabupaten/ Kot a, Semua Kecamatan, Semua Kelurahan	Terlaksananya Pencegahan Perumahan dan Kawasan Permukiman Kumuh dibawah 10 Ha pada Daerah Kabupaten/Kota	500 unit	Terlaksananya pembangunan/pemugaran kawasan permukiman kumuh	1 Keg	Terlaksananya pencegahan dan peningkatan Kawasan Permukiman Kumuh	1 Keg	93.274.000	4.000.000.000	Memperkuat Infrastruktur Untuk Mendukung Pengembangan Ekonomi Dan Pelayanan Dasar
1.04.04	PROGRAM PERUMAHAN DAN KAWASAN PERMUKIMAN KUMUH										5.300.000.000	12.000.000.000	
1.04.04.2.01	Pencegahan Perumahan dan Kawasan Permukiman Kumuh pada Daerah Kabupaten/Kota										5.300.000.000	12.000.000.000	
1.04.04.2.01.01	Perbaikan Rumah Tidak Layak Huni untuk Pencegahan terhadap Tumbuh dan Berkembangnya Permukiman Kumuh diluar Kawasan Permukiman Kumuh dengan Luas di Bawah 10 (sepuluh) Ha	Peningkatan infrastruktur dan daya dukung lingkungan hidup	3.1.2. Meningkatnya permukiman dan fasilitas umum lainnya	Kab. Kampar, Semua Kecamatan, Semua Kelurahan	Terlaksananya Pencegahan Perumahan dan Kawasan Permukiman Kumuh pada Daerah Kabupaten/Kota	100 persen	Terlaksananya Perbaikan Rumah Tidak Layak Huni untuk Pencegahan terhadap Tumbuh dan Berkembangnya Permukiman Kumuh diluar Kawasan Permukiman Kumuh dengan Luas di Bawah 10 (sepuluh) Ha	500 Unit	Terlaksananya Perbaikan Rumah Tidak Layak Huni untuk Pencegahan terhadap Tumbuh dan Berkembangnya Permukiman Kumuh diluar Kawasan Permukiman Kumuh dengan Luas di Bawah 10 (sepuluh) Ha	500 Unit	5.300.000.000	12.000.000.000	Memperkuat Infrastruktur Untuk Mendukung Pengembangan Ekonomi Dan Pelayanan Dasar
1.04.05	PROGRAM PENINGKATAN PRASARANA, SARANA DAN UTILITAS UMUM (PSU)										5.677.464.262	16.305.000.000	
1.04.05.2.01	Urusan Penyelenggaraan PSU Perumahan										5.677.464.262	16.305.000.000	
1.04.05.2.01.01	Perencanaan Penyediaan PSU Perumahan	Peningkatan infrastruktur dan daya dukung lingkungan hidup	3.1.2. Meningkatnya permukiman dan fasilitas umum lainnya	Kab. Kampar, Semua Kecamatan, Semua Kelurahan	Terlaksananya Peningkatan Prasarana dan Sarana Utilitas Umum (PSU)	153 paket	Tersedianya Dokumen Perencanaan Penyediaan PSU Perumahan	2 Paket	Terlaksananya Peningkatan Prasarana, Sarana Utilitas Umum (PSU) Penunjang Fungsi Hunian	82 Paket	175.000.000	175.000.000	Memperkuat Infrastruktur Untuk Mendukung Pengembangan Ekonomi Dan Pelayanan Dasar
1.04.05.2.01.02	Penyediaan Prasarana, Sarana, dan Utilitas Umum di Perumahan untuk Menunjang Fungsi Hunian	Peningkatan infrastruktur dan daya dukung lingkungan hidup	3.1.2. Meningkatnya permukiman dan fasilitas umum lainnya	Kab. Kampar, Semua Kecamatan, Semua Kelurahan	Terlaksananya Peningkatan Prasarana dan Sarana Utilitas Umum (PSU)	153 paket	Tersedianya Prasarana, Sarana, dan Utilitas Umum di Perumahan untuk Menunjang Fungsi Hunian	70 Paket	Terlaksananya Peningkatan Prasarana, Sarana Utilitas Umum (PSU) Penunjang Fungsi Hunian	82 Paket	5.412.464.262	16.000.000.000	Memperkuat Infrastruktur Untuk Mendukung Pengembangan Ekonomi Dan Pelayanan Dasar

Kode	Urusan/ Bidang Urusan Pemerintahan Daerah Dan Program/ Kegiatan	Prioritas Daerah	Sasaran Daerah	Lokasi	Indikator Kinerja						Pagu Indikatif (Rp.)	Prakiraan Maju (Rp.)	Keterangan Prioritas Pembangunan
					Capaian Program		Keluaran Sub Kegiatan		Hasil Kegiatan				
					Tolok Ukur	Target	Tolok Ukur	Target	Tolok Ukur	Target			
1.04.05.2.01.03	Koordinasi dan Sinkronisasi dalam rangka Penyediaan Prasarana, Sarana, dan Utilitas Umum Perumahan	Peningkatan infrastruktur dan daya dukung lingkungan hidup	3.1.2. Meningkatnya permukiman dan fasilitas umum lainnya	Kab. Kampar, Semua Kecamatan, Semua Kelurahan	Terlaksananya Peningkatan Prasarana dan Sarana Utilitas Umum (PSU)	153 paket	Terlaksananya Koordinasi dan Sinkronisasi dalam Rangka Penyediaan Prasarana, Sarana dan Utilitas Umum Perumahan	1 Tahun	Terlaksananya Peningkatan Prasarana, Sarana Utilitas Umum (PSU) Penunjang Fungsi Hunian	82 Paket	90.000.000	130.000.000	Memperkuat Infrastruktur Untuk Mendukung Pengembangan Ekonomi Dan Pelayanan Dasar
1.04.06	PROGRAM PENINGKATAN PELAYANAN SERTIFIKASI, KUALIFIKASI, KLASIFIKASI, DAN REGISTRASI BIDANG PERUMAHAN DAN KAWASAN PERMUKIMAN									802.076.274	1.000.000.000		
1.04.06.2.01	Sertifikasi dan Registrasi bagi Orang atau Badan Hukum yang Melaksanakan Perancangan dan Perencanaan Rumah serta Perencanaan Prasarana, Sarana dan Utilitas Umum PSU									802.076.274	1.000.000.000		
1.04.06.2.01.01	Koordinasi dan Sinkronisasi Penerbitan Sertifikasi dan Registrasi Pengembangan Perumahan dengan Kualifikasi Kecil	Peningkatan infrastruktur dan daya dukung lingkungan hidup	2.2.2. Pemanfaatan lahan sesuai dengan rencana tata ruang	Kab. Kampar, Semua Kecamatan, Semua Kelurahan	Terlaksananya Peningkatan Pelayanan Sertifikasi, Kualifikasi, Klasifikasi dan Registrasi Bidang Perumahan dan Kawasan Pemukiman	100 persen	Terlaksananya Koordinasi dan Sinkronisasi Penerbitan Sertifikasi dan Registrasi Pengembangan Perumahan dengan Kualifikasi Kecil	1 Tahun	Koordinasi dan Sertifikasi Penerbitan Sertifikasi dan Registrasi Pengembangan Perumahan dengan Kualifikasi Kecil	1 Tahun	802.076.274	1.000.000.000	Memperkuat Infrastruktur Untuk Mendukung Pengembangan Ekonomi Dan Pelayanan Dasar
TOTAL											21.598.830.016	51.027.109.699	

Program dan Kegiatan Perangkat Daerah
Kabupaten Kampar
Tahun 2022

Unit Organisasi : 1.05.0.00.0.00.01.0000 SATUAN POLISI PAMOMG PRAJA
Sub Unit Organisasi : 1.05.0.00.0.00.01.0000 SATUAN POLISI PAMOMG PRAJA

Kode	Usuran/ Bidang Usuran Pemerintahan Daerah Dan Program/ Kegiatan	Prioritas Daerah	Sasaran Daerah	Lokasi	Indikator Kinerja						Pagu Indikatif (Rp.)	Prakiraan Maju (Rp.)	Keterangan Prioritas Pembangunan Nasional				
					Capaian Program		Keluaran Sub Kegiatan		Hasil Kegiatan								
					Tolok Ukur	Target	Tolok Ukur	Target	Tolok Ukur	Target							
1					URUSAN PEMERINTAHAN WAJIB YANG BERKAITAN DENGAN PELAYANAN DASAR												
1	05				URUSAN PEMERINTAHAN BIDANG KETENTERAMAN DAN KETERTIBAN UMUM SERTA PERLINDUNGAN MASYARAKAT						16.535.872.632	17.132.206.473					
1	05	01			PROGRAM PENUNJANG URUSAN PEMERINTAHAN DAERAH KABUPATEN/KOTA						14.772.118.006	15.177.859.803					
1	05	01	2.01		Perencanaan, Penganggaran, dan Evaluasi Kinerja Perangkat Daerah						23.499.814	3.499.814					
1	05	01	2.01	01	Penyusunan Dokumen Perencanaan Perangkat Daerah	Peningkatan pelayanan publik dan kehidupan sosial yang agamis dan berbudaya	1.2.1. Meningkatkan kualitas penyelenggaraan pemerintahan	Kab. Kampar, Semua Kecamatan, Semua Kelurahan	Persentase Cakupan Layanan Penunjang Urusan Pemerintah Daerah Kabupaten	100 Persen	Jumlah Dokumen Renstra (1 Dok)	100 %	Terlaksananya Perencanaan , Penganggaran, dan Evaluasi Kinerja Perangkat Daerah	100 %	20.000.000	0	Meningkatkan Sumber Daya Manusia Yang Berkualitas Dan Berdaya Saing
1	05	01	2.01	06	Koordinasi dan Penyusunan Laporan Capaian Kinerja dan Ikhtisar Realisasi Kinerja SKPD	Peningkatan pelayanan publik dan kehidupan sosial yang agamis dan berbudaya	1.2.1. Meningkatkan kualitas penyelenggaraan pemerintahan	Kab. Kampar, Semua Kecamatan, Semua Kelurahan	Persentase Cakupan Layanan Penunjang Urusan Pemerintah Daerah Kabupaten	100 Persen	Jumlah Dokumen perencanaan (Renja SKPD) dan Laporan akuntabilitas (Lakip, LKPJ, LPPD)	100 %	Terlaksananya Perencanaan , Penganggaran, dan Evaluasi Kinerja Perangkat Daerah	100 %	3.499.814	3.499.814	Meningkatkan Sumber Daya Manusia Yang Berkualitas Dan Berdaya Saing
1	05	01	2.02		Administrasi Keuangan Perangkat Daerah						4.467.569.385	4.467.569.385					
1	05	01	2.02	02	Penyediaan Administrasi Pelaksanaan Tugas ASN	Peningkatan pelayanan publik dan kehidupan sosial yang agamis dan berbudaya	1.2.1. Meningkatkan kualitas penyelenggaraan pemerintahan	Semua Kabupaten/ Kot a, Semua Kecamatan, Semua Kelurahan	Persentase Cakupan Layanan Penunjang Urusan Pemerintah Daerah Kabupaten	100 Persen	Jumlah PNS yang menerima gaji dan tunjangan ASN	12 OB	Terlaksananya Administrasi Keuangan Perangkat Daerah	100 %	4.464.069.571	4.464.069.571	Meningkatkan Sumber Daya Manusia Yang Berkualitas Dan Berdaya Saing
1	05	01	2.02	05	Koordinasi dan Penyusunan Laporan Keuangan Akhir Tahun SKPD	Peningkatan pelayanan publik dan kehidupan sosial yang agamis dan berbudaya	1.2.1. Meningkatkan kualitas penyelenggaraan pemerintahan	Kab. Kampar, Semua Kecamatan, Semua Kelurahan	Persentase Cakupan Layanan Penunjang Urusan Pemerintah Daerah Kabupaten	100 Persen	Jumlah Dokumen Penyusunan Laporan Keuangan Akhir Tahun	1 Dok	Terlaksananya Administrasi Keuangan Perangkat Daerah	100 %	3.499.814	3.499.814	Meningkatkan Sumber Daya Manusia Yang Berkualitas Dan Berdaya Saing
1	05	01	2.06		Administrasi Umum Perangkat Daerah						935.816.356	1.139.000.000					
1	05	01	2.06	01	Penyediaan Komponen Instalasi Listrik/Penerangan Bangunan Kantor	Peningkatan pelayanan publik dan kehidupan sosial yang agamis dan berbudaya	1.2.1. Meningkatkan kualitas penyelenggaraan pemerintahan	Kab. Kampar, Semua Kecamatan, Semua Kelurahan	Persentase Cakupan Layanan Penunjang Urusan Pemerintah Daerah Kabupaten	100 Persen	Jumlah Komponen Instalasi Listrik/ Penerangan Bangunan Kantor	100 %	Terlaksananya cakupan layanan penunjang urusan pemerintah daerah kabupaten	100 %	10.000.000	12.000.000	Meningkatkan Sumber Daya Manusia Yang Berkualitas Dan Berdaya Saing

Kode	Usuran/Bidang Urusan Pemerintahan Daerah Dan Program/ Kegiatan	Prioritas Daerah	Sasaran Daerah	Lokasi	Indikator Kinerja						Pagu Indikatif (Rp.)	Prakiraan Maju (Rp.)	Keterangan Prioritas Pembangunan Nasional				
					Capaian Program		Keluaran Sub Kegiatan		Hasil Kegiatan								
					Tolok Ukur	Target	Tolok Ukur	Target	Tolok Ukur	Target							
1	05	01	2.06	02	Penyediaan Peralatan dan Perlengkapan Kantor	Peningkatan pelayanan publik dan kehidupan sosial yang agamis dan berbudaya	1.2.1. Meningkatnya kualitas penyelenggaraan pemerintahan	Kab. Kampar, Semua Kecamatan, Semua Kelurahan	Persentase Cakupan Layanan Penunjang Urusan Pemerintah Daerah Kabupaten	100 Persen	Jumlah Peralatan dan Perlengkapan Lainnya	100 %	Terlaksananya cakupan layanan penunjang urusan pemerintah daerah kabupaten	100 %	118.191.000	135.000.000	Meningkatkan Sumber Daya Manusia Yang Berkualitas Dan Berdaya Saing
1	05	01	2.06	04	Penyediaan Bahan Logistik Kantor	Peningkatan pelayanan publik dan kehidupan sosial yang agamis dan berbudaya	1.2.1. Meningkatnya kualitas penyelenggaraan pemerintahan	Semua Kabupaten/ Kot a, Semua Kecamatan, Semua Kelurahan	Persentase Cakupan Layanan Penunjang Urusan Pemerintah Daerah Kabupaten	100 Persen	Jumlah Bahan Logistik Kantor	100 %	Terlaksananya cakupan layanan penunjang urusan pemerintah daerah kabupaten	100 %	301.809.000	350.000.000	Meningkatkan Sumber Daya Manusia Yang Berkualitas Dan Berdaya Saing
1	05	01	2.06	05	Penyediaan Barang Cetak dan Penggandaan	Peningkatan pelayanan publik dan kehidupan sosial yang agamis dan berbudaya	1.2.1. Meningkatnya kualitas penyelenggaraan pemerintahan	Kab. Kampar, Semua Kecamatan, Semua Kelurahan	Persentase Cakupan Layanan Penunjang Urusan Pemerintah Daerah Kabupaten	100 Persen	Jumlah Barang Cetak dan Penggandaan	100 %	Terlaksananya cakupan layanan penunjang urusan pemerintah daerah kabupaten	100 %	15.520.356	20.000.000	Meningkatkan Sumber Daya Manusia Yang Berkualitas Dan Berdaya Saing
1	05	01	2.06	06	Penyediaan Bahan Bacaan dan Peraturan Perundang- undangan	Peningkatan pelayanan publik dan kehidupan sosial yang agamis dan berbudaya	1.2.1. Meningkatnya kualitas penyelenggaraan pemerintahan	Kab. Kampar, Semua Kecamatan, Semua Kelurahan	Persentase Cakupan Layanan Penunjang Urusan Pemerintah Daerah Kabupaten	100 Persen	Jumlah Bahan Bacaan atau Surat Kabar pada Satpol PP	100 %	Terlaksananya cakupan layanan penunjang urusan pemerintah daerah kabupaten	100 %	18.480.000	22.000.000	Meningkatkan Sumber Daya Manusia Yang Berkualitas Dan Berdaya Saing
1	05	01	2.06	09	Penyelenggaraan Rapat Koordinasi dan Konsultasi SKPD	Peningkatan pelayanan publik dan kehidupan sosial yang agamis dan berbudaya	1.2.1. Meningkatnya kualitas penyelenggaraan pemerintahan	Semua Kabupaten/ Kot a, Semua Kecamatan, Semua Kelurahan	Persentase Cakupan Layanan Penunjang Urusan Pemerintah Daerah Kabupaten	100 Persen	Jumlah Penyelenggaraan Rapat Koordinasi dan Konsultasi SKPD	100 %	Terlaksananya cakupan layanan penunjang urusan pemerintah daerah kabupaten	100 %	471.816.000	600.000.000	Meningkatkan Sumber Daya Manusia Yang Berkualitas Dan Berdaya Saing
1	05	01	2.08		Penyediaan Jasa Penunjang Urusan Pemerintahan Daerah									8.580.137.404	8.584.790.604		
1	05	01	2.08	02	Penyediaan Jasa Komunikasi, Sumber Daya Air dan Listrik	Peningkatan pelayanan publik dan kehidupan sosial yang agamis dan berbudaya	1.2.1. Meningkatnya kualitas penyelenggaraan pemerintahan	Kab. Kampar, Semua Kecamatan, Semua Kelurahan	Persentase Cakupan Layanan Penunjang Urusan Pemerintah Daerah Kabupaten	100 Persen	Jumlah Penyediaan Jasa Komunikasi, Sumber Daya Air dan Listrik	100 %	Terlaksananya Penyediaan Jasa Penunjang Urusan Pemerintahan Daerah	100 %	30.346.800	35.000.000	Meningkatkan Sumber Daya Manusia Yang Berkualitas Dan Berdaya Saing
1	05	01	2.08	04	Penyediaan Jasa Pelayanan Umum Kantor	Peningkatan pelayanan publik dan kehidupan sosial yang agamis dan berbudaya	1.2.1. Meningkatnya kualitas penyelenggaraan pemerintahan	Kab. Kampar, Semua Kecamatan, Semua Kelurahan	Persentase Cakupan Layanan Penunjang Urusan Pemerintah Daerah Kabupaten	100 Persen	Jumlah Penyediaan Jasa Pelayanan Kepada Masyarakat	100 %	Terlaksananya Penyediaan Jasa Penunjang Urusan Pemerintahan Daerah	100 %	8.549.790.604	8.549.790.604	Meningkatkan Sumber Daya Manusia Yang Berkualitas Dan Berdaya Saing

Kode	Usuran/Bidang Usuran Pemerintahan Daerah Dan Program/ Kegiatan	Prioritas Daerah	Sasaran Daerah	Lokasi	Indikator Kinerja						Pagu Indikatif (Rp.)	Prakiraan Maju (Rp.)	Keterangan Prioritas Pembangunan Nasional		
					Capaian Program		Keluaran Sub Kegiatan		Hasil Kegiatan						
					Tolok Ukur	Target	Tolok Ukur	Target	Tolok Ukur	Target					
1 05 01	2.09		Pemeliharaan Barang Milik Daerah Penunjang Usuran Pemerintahan Daerah								765.095.047	983.000.000			
1 05 01	2.09 01		Penyediaan Jasa Pemeliharaan, Biaya Pemeliharaan dan Pajak Kendaraan Perorangan Dinas atau Kendaraan Dinas Jabatan	Peningkatan pelayanan publik dan kehidupan sosial yang agamis dan berbudaya	1.2.1. Meningkatkan kualitas penyelenggaraan pemerintahan	Kab. Kampar, Semua Kecamatan, Semua Kelurahan	Persentase Cakupan Layanan Penunjang Usuran Pemerintah Daerah Kabupaten	100 Persen	Jumlah Penyediaan Jasa Pemeliharaan, Biaya Pemeliharaan dan Pajak Kendaraan Perorangan Dinas atau Kendaraan Dinas Jabatan	100 %	Terlaksananya Pemeliharaan Barang Milik Daerah Penunjang Usuran Pemerintahan Daerah	100 %	99.243.213	108.000.000	Meningkatkan Sumber Daya Manusia Yang Berkualitas Dan Berdaya Saing
1 05 01	2.09 02		Penyediaan Jasa Pemeliharaan, Biaya Pemeliharaan, Pajak, dan Perizinan Kendaraan Dinas Operasional atau Lapangan	Peningkatan pelayanan publik dan kehidupan sosial yang agamis dan berbudaya	1.2.1. Meningkatkan kualitas penyelenggaraan pemerintahan	Kab. Kampar, Semua Kecamatan, Semua Kelurahan	Persentase Cakupan Layanan Penunjang Usuran Pemerintah Daerah Kabupaten	100 Persen	Jumlah Penyediaan Jasa Pemeliharaan, Biaya Pemeliharaan, Pajak dan Perizinan Kendaraan Dinas Operasional atau Lapangan	12 OB	Terlaksananya Pemeliharaan Barang Milik Daerah Penunjang Usuran Pemerintahan Daerah	100 %	547.635.384	600.000.000	Meningkatkan Sumber Daya Manusia Yang Berkualitas Dan Berdaya Saing
1 05 01	2.09 06		Pemeliharaan Peralatan dan Mesin Lainnya	Peningkatan pelayanan publik dan kehidupan sosial yang agamis dan berbudaya	1.2.1. Meningkatkan kualitas penyelenggaraan pemerintahan	Kab. Kampar, Semua Kecamatan, Semua Kelurahan	Persentase Cakupan Layanan Penunjang Usuran Pemerintah Daerah Kabupaten	100 Persen	Jumlah Pemeliharaan Peralatan dan Mesin Lainnya	100 %	Terlaksananya Pemeliharaan Barang Milik Daerah Penunjang Usuran Pemerintahan Daerah	100 %	106.216.450	260.000.000	Meningkatkan Sumber Daya Manusia Yang Berkualitas Dan Berdaya Saing
1 05 01	2.09 09		Pemeliharaan/Rehabilitasi Gedung Kantor dan Bangunan Lainnya	Peningkatan pelayanan publik dan kehidupan sosial yang agamis dan berbudaya	1.2.1. Meningkatkan kualitas penyelenggaraan pemerintahan	Kab. Kampar, Semua Kecamatan, Semua Kelurahan	Persentase Cakupan Layanan Penunjang Usuran Pemerintah Daerah Kabupaten	100 Persen	Jumlah Pemeliharaan/Rehabilitasi Gedung Kantor dan Bangunan Lainnya	100 %	Terlaksananya Pemeliharaan Barang Milik Daerah Penunjang Usuran Pemerintahan Daerah	100 %	12.000.000	15.000.000	Meningkatkan Sumber Daya Manusia Yang Berkualitas Dan Berdaya Saing
1 05 02			PROGRAM PENINGKATAN KETENTERAMAN DAN KETERTIBAN UMUM								1.763.754.626	1.954.346.670			
1 05 02	2.01		Penanganan Gangguan Ketenteraman dan Ketertiban Umum dalam 1 (satu) Daerah Kabupaten/Kota								1.763.754.626	1.954.346.670			
1 05 02	2.01 01		Pencegahan Gangguan Ketenteraman dan Ketertiban Umum melalui Deteksi Dini dan Cegah Dini, Pembinaan dan Penyuluhan, Pelaksanaan Patroli, Pengamanan, dan Pengawasan	Peningkatan pelayanan publik dan kehidupan sosial yang agamis dan berbudaya	1.2.1. Meningkatkan kualitas penyelenggaraan pemerintahan	Kab. Kampar, Semua Kecamatan, Semua Kelurahan	Persentase penyelesaian pelanggaran K3	126 desa/kelurahan	Jumlah Pencegahan Gangguan Ketertiban Umum Melalui Deteksi Dini dan Cegah Dini, Pembinaan dan Penyuluhan, Pelaksanaan Patroli, Pengamanan, dan Pengawasan	100 %	Terlaksananya Penanganan Gangguan Ketenteraman dan Ketertiban Umum	100 %	529.952.464	600.000.000	Meningkatkan Sumber Daya Manusia Yang Berkualitas Dan Berdaya Saing

Kode	Kode	Kode	Kode	Kode	Kode	Kode	Kode	Kode	Kode	Kode	Kode	Kode	Kode	Kode	Kode	Kode	Kode	Kode	Indikator Kinerja						Pagu Indikatif (Rp.)	Prakiraan Maju (Rp.)	Keterangan Prioritas Pembangunan Nasional
																			Capaian Program		Keluaran Sub Kegiatan		Hasil Kegiatan				
																			Tolok Ukur	Target	Tolok Ukur	Target	Tolok Ukur	Target			
1	05	02	2.01	02	Penindakan atas Gangguan Ketenteraman dan Ketertiban Umum Berdasarkan Perda dan Perkada melalui Penertiban dan Penanganan Unjuk Rasa dan Kerusuhan Massa	Peningkatan pelayanan publik dan kehidupan sosial yang agamis dan berbudaya	1.2.1. Meningkatnya kualitas penyelenggaraan pemerintahan	Kab. Kampar, Semua Kecamatan, Semua Kelurahan	Persentase penyelesaian pelanggaran K3	126 desa/kelurahan	Jumlah Penindakan Atas Gangguan Ketenteraman dan Ketertiban Umum Berdasarkan Perda dan Perkada Melalui Penertiban dan Penanganan Unjuk Rasa dan Kerusuhan Massa	100 %	Terlaksananya Penanganan Gangguan Ketenteraman dan Ketertiban Umum	100 %	954.346.670	954.346.670	Meningkatkan Sumber Daya Manusia Yang Berkualitas Dan Berdaya Saing										
1	05	02	2.01	04	Pemberdayaan Perlindungan Masyarakat dalam rangka Ketenteraman dan Ketertiban Umum	Peningkatan pelayanan publik dan kehidupan sosial yang agamis dan berbudaya	1.2.1. Meningkatnya kualitas penyelenggaraan pemerintahan	Kab. Kampar, Semua Kecamatan, Semua Kelurahan	Persentase penyelesaian pelanggaran K3	126 desa/kelurahan	Jumlah Pemberdayaan Perlindungan Masyarakat Dalam Rangka Ketenteraman dan Ketertiban Umum	100 %	Terlaksananya Penanganan Gangguan Ketenteraman dan Ketertiban Umum	100 %	114.497.860	200.000.000	Meningkatkan Sumber Daya Manusia Yang Berkualitas Dan Berdaya Saing										
1	05	02	2.01	05	Peningkatan Kapasitas SDM Satuan Polisi Pamongpraaja dan Satuan Perlindungan Masyarakat termasuk dalam Pelaksanaan Tugas yang Bernuansa Hak Asasi Manusia	Peningkatan pelayanan publik dan kehidupan sosial yang agamis dan berbudaya	1.2.1. Meningkatnya kualitas penyelenggaraan pemerintahan	Kab. Kampar, Semua Kecamatan, Semua Kelurahan	Persentase penyelesaian pelanggaran K3	126 desa/kelurahan	Jumlah Peningkatan Kapasitas SDM Satuan Polisi Pamong Praja dan Satuan Perlindungan Masyarakat Termasuk Dalam Pelaksanaan Tugas Yang Bernuansa Hak Asasi Manusia	100 %	Terlaksananya Penanganan Gangguan Ketenteraman dan Ketertiban Umum	100 %	164.957.632	200.000.000	Meningkatkan Sumber Daya Manusia Yang Berkualitas Dan Berdaya Saing										
TOTAL															16.535.872.632	17.132.206.473											

Program dan Kegiatan Perangkat Daerah
Kabupaten Kampar
Tahun 2022

Unit Organisasi : 1.05.0.00.0.00.04.0000 DINAS PEMADAM KEBAKARAN DAN PENYELAMATAN
Sub Unit Organisasi : 1.05.0.00.0.00.04.0000 DINAS PEMADAM KEBAKARAN DAN PENYELAMATAN

Kode	Usuran/ Bidang Usuran Pemerintahan Daerah Dan Program/ Kegiatan	Prioritas Daerah	Sasaran Daerah	Lokasi	Indikator Kinerja						Pagu Indikatif (Rp.)	Prakiraan Maju (Rp.)	Keterangan Prioritas Pembangunan Nasional				
					Capaian Program		Keluaran Sub Kegiatan		Hasil Kegiatan								
					Tolok Ukur	Target	Tolok Ukur	Target	Tolok Ukur	Target							
1					URUSAN PEMERINTAHAN WAJIB YANG BERKAITAN DENGAN PELAYANAN DASAR												
1	05				URUSAN PEMERINTAHAN BIDANG KETENTERAMAN DAN KETERTIBAN UMUM SERTA PERLINDUNGAN MASYARAKAT						8.750.121.803	12.354.000.000					
1	05	01			PROGRAM PENUNJANG URUSAN PEMERINTAHAN DAERAH KABUPATEN/KOTA						7.170.121.803	9.394.000.000					
1	05	01	2.01		Perencanaan, Penganggaran, dan Evaluasi Kinerja Perangkat Daerah						25.000.000	40.000.000					
1	05	01	2.01	06	Koordinasi dan Penyusunan Laporan Capaian Kinerja dan Ikhtisar Realisasi Kinerja SKPD	Peningkatan pelayanan publik dan kehidupan sosial yang agamis dan berbudaya	1.2.1. Meningkatkan kualitas penyelenggaraan pemerintahan	Kab. Kampar, Semua Kecamatan, Semua Kelurahan	Persentase Cakupan Layanan Penunjang Urusan Pemerintah Daerah Kabupaten	100 Persen	Terlaksananya penyusunan Laporan capaian Kinerja	12 bulan	Terlaksananya Penyusunan Laporan capaian Kinerja SKPD	100 persen	25.000.000	40.000.000	Meningkatkan Sumber Daya Manusia Yang Berkualitas Dan Berdaya Saing
1	05	01	2.02		Administrasi Keuangan Perangkat Daerah						1.545.000.000	1.965.000.000					
1	05	01	2.02	01	Penyediaan Gaji dan Tunjangan ASN	Peningkatan pelayanan publik dan kehidupan sosial yang agamis dan berbudaya	1.2.1. Meningkatkan kualitas penyelenggaraan pemerintahan	Kab. Kampar, Semua Kecamatan, Semua Kelurahan	Persentase Cakupan Layanan Penunjang Urusan Pemerintah Daerah Kabupaten	100 Persen	Terlaksananya Pembayaran gaji PNS dan Tunjangan lainnya	12 bulan	Terlaksananya pembayaran gaji ASN	100 persen	1.500.000.000	1.900.000.000	Meningkatkan Sumber Daya Manusia Yang Berkualitas Dan Berdaya Saing
1	05	01	2.02	05	Koordinasi dan Penyusunan Laporan Keuangan Akhir Tahun SKPD	Peningkatan pelayanan publik dan kehidupan sosial yang agamis dan berbudaya	1.2.1. Meningkatkan kualitas penyelenggaraan pemerintahan	Kab. Kampar, Semua Kecamatan, Semua Kelurahan	Persentase Cakupan Layanan Penunjang Urusan Pemerintah Daerah Kabupaten	100 Persen	Terlaksananya Penyusunan Laporan Keuangan Akhir Tahun	100 persen	Terlaksananya pembayaran gaji ASN	100 persen	25.000.000	35.000.000	Meningkatkan Sumber Daya Manusia Yang Berkualitas Dan Berdaya Saing
1	05	01	2.02	07	Koordinasi dan Penyusunan Laporan Keuangan Bulanan/Triwulan/Semest eran SKPD	Peningkatan pelayanan publik dan kehidupan sosial yang agamis dan berbudaya	1.2.1. Meningkatkan kualitas penyelenggaraan pemerintahan	Kab. Kampar, Semua Kecamatan, Semua Kelurahan	Persentase Cakupan Layanan Penunjang Urusan Pemerintah Daerah Kabupaten	100 Persen	Terlaksananya penyusunan Laporan keuangan Bulanan triwulan smesteran SKPD	100 persen	Terlaksananya pembayaran gaji ASN	100 persen	20.000.000	30.000.000	Meningkatkan Sumber Daya Manusia Yang Berkualitas Dan Berdaya Saing
1	05	01	2.05		Administrasi Kepegawaian Perangkat Daerah						500.000.000	590.000.000					
1	05	01	2.05	02	Pengadaan Pakaian Dinas Beserta Atribut Kelengkapannya	Peningkatan pelayanan publik dan kehidupan sosial yang agamis dan berbudaya	1.2.1. Meningkatkan kualitas penyelenggaraan pemerintahan	Kab. Kampar, Semua Kecamatan, Semua Kelurahan	Persentase Cakupan Layanan Penunjang Urusan Pemerintah Daerah Kabupaten	100 Persen	Terlaksananya Pengadaan baju dinas PDL, PDH	100 persen	Terlaksananya Pengadaan Pakaian Dinas THL dan ASN	100 persen	350.000.000	400.000.000	Meningkatkan Sumber Daya Manusia Yang Berkualitas Dan Berdaya Saing

Kode	Kode	Kode	Kode	Kode	Kode	Kode	Kode	Kode	Kode	Kode	Kode	Kode	Kode	Kode	Kode	Kode	Kode	Kode	Kode	Kode	Kode	Kode	Kode	Indikator Kinerja						Pagu Indikatif (Rp.)	Prakiraan Maju (Rp.)	Keterangan Prioritas Pembangunan Nasional
																								Capaian Program		Keluaran Sub Kegiatan		Hasil Kegiatan				
																								Tolok Ukur	Target	Tolok Ukur	Target	Tolok Ukur	Target			
1	05	01	2.05	09	Pendidikan dan Pelatihan Pegawai Berdasarkan Tugas dan Fungsi	Peningkatan pelayanan publik dan kehidupan sosial yang agamis dan berbudaya	1.2.1. Meningkatkan kualitas penyelenggaraan pemerintahan	Kab. Kampar, Semua Kecamatan, Semua Kelurahan	Persentase Cakupan Layanan Penunjang Urusan Pemerintah Daerah Kabupaten	100 Persen	100 persen	100 persen	Terlaksananya Pendidikan dan pelatihan pegawai berdasarkan tugas dan fungsinya	100 persen	Terlaksananya Pengadaan Pakaian Dinas THL dan ASN	100 persen	100.000.000	110.000.000	Meningkatkan Sumber Daya Manusia Yang Berkualitas Dan Berdaya Saing													
1	05	01	2.05	11	Bimbingan Teknis Implementasi Peraturan Perundang-Undangan	Peningkatan pelayanan publik dan kehidupan sosial yang agamis dan berbudaya	1.2.1. Meningkatkan kualitas penyelenggaraan pemerintahan	Kab. Kampar, Semua Kecamatan, Semua Kelurahan	Persentase Cakupan Layanan Penunjang Urusan Pemerintah Daerah Kabupaten	100 Persen	100 persen	100 persen	Terlaksananya bimbingan implentasi peraturan perundang-undangan	100 persen	Terlaksananya Pengadaan Pakaian Dinas THL dan ASN	100 persen	50.000.000	80.000.000	Meningkatkan Sumber Daya Manusia Yang Berkualitas Dan Berdaya Saing													
1	05	01	2.06	Administrasi Umum Perangkat Daerah														1.905.121.803	2.812.000.000													
1	05	01	2.06	01	Penyediaan Komponen Instalasi Listrik/Penerangan Bangunan Kantor	Peningkatan pelayanan publik dan kehidupan sosial yang agamis dan berbudaya	1.2.1. Meningkatkan kualitas penyelenggaraan pemerintahan	Semua Kabupaten/ Kot a, Semua Kecamatan, Semua Kelurahan	Persentase Cakupan Layanan Penunjang Urusan Pemerintah Daerah Kabupaten	100 Persen	100 persen	100 persen	Terlaksananya Penyediaan Komponen Instalasi Listrik	100 persen	Terlaksananya Penyediaan Perlengkapan kantor	100 persen	70.000.000	80.000.000	Meningkatkan Sumber Daya Manusia Yang Berkualitas Dan Berdaya Saing													
1	05	01	2.06	02	Penyediaan Peralatan dan Perlengkapan Kantor	Peningkatan pelayanan publik dan kehidupan sosial yang agamis dan berbudaya	1.2.1. Meningkatkan kualitas penyelenggaraan pemerintahan	Kab. Kampar, Semua Kecamatan, Semua Kelurahan	Persentase Cakupan Layanan Penunjang Urusan Pemerintah Daerah Kabupaten	100 Persen	100 persen	100 persen	Terlaksananya Penyediaan Peralatan dan Perlengkapan Kantor	100 persen	Terlaksananya Penyediaan Perlengkapan kantor	100 persen	323.163.111	470.000.000	Meningkatkan Sumber Daya Manusia Yang Berkualitas Dan Berdaya Saing													
1	05	01	2.06	04	Penyediaan Bahan Logistik Kantor	Peningkatan pelayanan publik dan kehidupan sosial yang agamis dan berbudaya	1.2.1. Meningkatkan kualitas penyelenggaraan pemerintahan	Kab. Kampar, Semua Kecamatan, Semua Kelurahan	Persentase Cakupan Layanan Penunjang Urusan Pemerintah Daerah Kabupaten	100 Persen	100 persen	100 persen	Terlaksananya Penyediaan bahan logistik kantor	100 persen	Terlaksananya Penyediaan Perlengkapan kantor	100 persen	600.000.000	900.000.000	Meningkatkan Sumber Daya Manusia Yang Berkualitas Dan Berdaya Saing													
1	05	01	2.06	05	Penyediaan Barang Cetak dan Penggandaan	Peningkatan pelayanan publik dan kehidupan sosial yang agamis dan berbudaya	1.2.1. Meningkatkan kualitas penyelenggaraan pemerintahan	Kab. Kampar, Bangkinang Kota, Semua Kelurahan	Persentase Cakupan Layanan Penunjang Urusan Pemerintah Daerah Kabupaten	100 Persen	100 persen	100 persen	Terlaksananya Penyediaan barang cetakan dan penggandaan	100 persen	Terlaksananya Penyediaan Perlengkapan kantor	100 persen	301.958.692	450.000.000	Meningkatkan Sumber Daya Manusia Yang Berkualitas Dan Berdaya Saing													
1	05	01	2.06	06	Penyediaan Bahan Bacaan dan Peraturan Perundang- undangan	Peningkatan pelayanan publik dan kehidupan sosial yang agamis dan berbudaya	1.2.1. Meningkatkan kualitas penyelenggaraan pemerintahan	Semua Kabupaten/ Kot a, Semua Kecamatan, Semua Kelurahan	Persentase Cakupan Layanan Penunjang Urusan Pemerintah Daerah Kabupaten	100 Persen	100 persen	100 persen	Terlaksananya penyediaan bahan bacaan	100 persen	Terlaksananya Penyediaan Perlengkapan kantor	100 persen	10.000.000	12.000.000	Meningkatkan Sumber Daya Manusia Yang Berkualitas Dan Berdaya Saing													

Kode	Usuran/Bidang Usuran Pemerintahan Daerah Dan Program/ Kegiatan	Prioritas Daerah	Sasaran Daerah	Lokasi	Indikator Kinerja						Pagu Indikatif (Rp.)	Prakiraan Maju (Rp.)	Keterangan Prioritas Pembangunan Nasional				
					Capaian Program		Keluaran Sub Kegiatan		Hasil Kegiatan								
					Tolok Ukur	Target	Tolok Ukur	Target	Tolok Ukur	Target							
1	05	01	2.08	09	Penyelenggaraan Rapat Koordinasi dan Konsultasi SKPD	Peningkatan pelayanan publik dan kehidupan sosial yang agamis dan berbudaya	1.2.1. Meningkatnya kualitas penyelenggaraan pemerintahan	Kab. Kampar, Semua Kecamatan, Semua Kelurahan	Persentase Cakupan Layanan Penunjang Urusan Pemerintah Daerah Kabupaten	100 Persen	Terlaksananya Penyelenggaraan rapat koordinasi dan konsultasi SKPD	100 persen	Terlaksananya Penyediaan Perlengkapan kantor	100 persen	600.000.000	900.000.000	Meningkatkan Sumber Daya Manusia Yang Berkualitas Dan Berdaya Saing
1	05	01	2.08	Penyediaan Jasa Penunjang Urusan Pemerintahan Daerah							1.875.000.000	2.087.000.000					
1	05	01	2.08	01	Penyediaan Jasa Surat Menyurat	Peningkatan pelayanan publik dan kehidupan sosial yang agamis dan berbudaya	1.2.1. Meningkatnya kualitas penyelenggaraan pemerintahan	Kab. Kampar, Semua Kecamatan, Semua Kelurahan	Persentase Cakupan Layanan Penunjang Urusan Pemerintah Daerah Kabupaten	100 Persen	Tersedianya jasa surat menyurat	12 bulan	Terlaksananya jasa Pelayanan kantor	100 persen	5.000.000	7.000.000	Meningkatkan Sumber Daya Manusia Yang Berkualitas Dan Berdaya Saing
1	05	01	2.08	02	Penyediaan Jasa Komunikasi, Sumber Daya Air dan Listrik	Peningkatan pelayanan publik dan kehidupan sosial yang agamis dan berbudaya	1.2.1. Meningkatnya kualitas penyelenggaraan pemerintahan	Kab. Kampar, Semua Kecamatan, Semua Kelurahan	Persentase Cakupan Layanan Penunjang Urusan Pemerintah Daerah Kabupaten	100 Persen	Terlaksananya Penyediaan Jasa komunikasi Sumber daya air dan listrik/konsultasi SKPD	100 persen	Terlaksananya jasa Pelayanan kantor	100 persen	70.000.000	80.000.000	Meningkatkan Sumber Daya Manusia Yang Berkualitas Dan Berdaya Saing
1	05	01	2.08	04	Penyediaan Jasa Pelayanan Umum Kantor	Peningkatan pelayanan publik dan kehidupan sosial yang agamis dan berbudaya	1.2.1. Meningkatnya kualitas penyelenggaraan pemerintahan	Kab. Kampar, Semua Kecamatan, Semua Kelurahan	Persentase Cakupan Layanan Penunjang Urusan Pemerintah Daerah Kabupaten	100 Persen	Terlaksananya PenyediaanJasa Umum Kantor	100 persen	Terlaksananya jasa Pelayanan kantor	100 persen	1.800.000.000	2.000.000.000	Meningkatkan Sumber Daya Manusia Yang Berkualitas Dan Berdaya Saing
1	05	01	2.09	Pemeliharaan Barang Milik Daerah Penunjang Urusan Pemerintahan Daerah							1.320.000.000	1.900.000.000					
1	05	01	2.09	01	Penyediaan Jasa Pemeliharaan, Biaya Pemeliharaan dan Pajak Kendaraan Perorangan Dinas atau Kendaraan Dinas Jabatan	Peningkatan pelayanan publik dan kehidupan sosial yang agamis dan berbudaya	1.2.1. Meningkatnya kualitas penyelenggaraan pemerintahan	Kab. Kampar, Semua Kecamatan, Semua Kelurahan	Persentase Cakupan Layanan Penunjang Urusan Pemerintah Daerah Kabupaten	100 Persen	Terlaksananya Penyediaan jasa Pemeliharaan , Biaya pemeliharaan dan pajak kendaraan perorangan dinas jabatan	12 bulan	Terlaksananya pemeliharaan mobil dinas Operasional dan Lapangan	100 persen	700.000.000	1.000.000.000	Meningkatkan Sumber Daya Manusia Yang Berkualitas Dan Berdaya Saing
1	05	01	2.09	02	Penyediaan Jasa Pemeliharaan, Biaya Pemeliharaan, Pajak, dan Perizinan Kendaraan Dinas Operasional atau Lapangan	Peningkatan pelayanan publik dan kehidupan sosial yang agamis dan berbudaya	1.2.1. Meningkatnya kualitas penyelenggaraan pemerintahan	Semua Kabupaten/ Kot a, Semua Kecamatan, Semua Kelurahan	Persentase Cakupan Layanan Penunjang Urusan Pemerintah Daerah Kabupaten	100 Persen	Terlaksananya penyediaan jasa pemeliharaan pajak dan perizinan kendaraan dinas operasional atau lapangan	12 bulan	Terlaksananya pemeliharaan mobil dinas Operasional dan Lapangan	100 persen	420.000.000	700.000.000	Meningkatkan Sumber Daya Manusia Yang Berkualitas Dan Berdaya Saing

Kode	Urusan/Bidang Urusan Pemerintahan Daerah Dan Program/ Kegiatan	Prioritas Daerah	Sasaran Daerah	Lokasi	Indikator Kinerja						Pagu Indikatif (Rp.)	Prakiraan Maju (Rp.)	Keterangan Prioritas Pembangunan Nasional
					Capaian Program		Keluaran Sub Kegiatan		Hasil Kegiatan				
					Tolok Ukur	Target	Tolok Ukur	Target	Tolok Ukur	Target			
1.05.01.2.09.06	Pemeliharaan Peralatan dan Mesin Lainnya	Peningkatan pelayanan publik dan kehidupan sosial yang agamis dan berbudaya	1.2.1. Meningkatkan kualitas penyelenggaraan pemerintahan	Kab. Kampar, Semua Kecamatan, Semua Kelurahan	Persentase Cakupan Layanan Penunjang Urusan Pemerintah Daerah Kabupaten	100 Persen	Terlaksananya Pemeliharaan Peralatan dan Mesin Kantor	12 bulan	Terlaksananya pemeliharaan mobil dinas Operasional dan Lapangan	100 persen	200.000.000	200.000.000	Meningkatkan Sumber Daya Manusia Yang Berkualitas Dan Berdaya Saing
1.05.04	PROGRAM PENCEGAHAN, PENANGGULANGAN, PENYELAMATAN KEBAKARAN DAN PENYELAMATAN NON KEBAKARAN										1.580.000.000	2.960.000.000	
1.05.04.2.01	Pencegahan, Pengendalian, Pemadaman, Penyelamatan, dan Penanganan Bahan Berbahaya dan Beracun Kebakaran dalam Daerah Kabupaten/Kota										940.000.000	1.770.000.000	
1.05.04.2.01.01	Pencegahan Kebakaran dalam Daerah Kabupaten/Kota	Peningkatan pelayanan publik dan kehidupan sosial yang agamis dan berbudaya	1.2.1. Meningkatkan kualitas penyelenggaraan pemerintahan	Kab. Kampar, Semua Kecamatan, Semua Kelurahan	Peningkatan pelayanan manajemen wilayah kebakaran	21 Kecamatan	peningkatan pemahaman masyarakat terhadap upaya pencegahan kebakaran	80 persen	Terlaksananya pengendalian kebakaran	100 persen	100.000.000	200.000.000	Meningkatkan Sumber Daya Manusia Yang Berkualitas Dan Berdaya Saing
1.05.04.2.01.02	Pemadaman dan Pengendalian Kebakaran dalam Daerah Kabupaten/Kota	Peningkatan pelayanan publik dan kehidupan sosial yang agamis dan berbudaya	1.2.1. Meningkatkan kualitas penyelenggaraan pemerintahan	Kab. Kampar, Semua Kecamatan, Semua Kelurahan	Peningkatan pelayanan manajemen wilayah kebakaran	21 Kecamatan	Terlaksananya Pemadaman dan pengendalian kebakaran dalam daerah kab. kampar	100 persen	Terlaksananya pengendalian kebakaran	100 persen	200.000.000	300.000.000	Meningkatkan Sumber Daya Manusia Yang Berkualitas Dan Berdaya Saing
1.05.04.2.01.03	Penyelamatan dan Evakuasi Korban Kebakaran dan Non Kebakaran	Peningkatan pelayanan publik dan kehidupan sosial yang agamis dan berbudaya	1.2.1. Meningkatkan kualitas penyelenggaraan pemerintahan	Kab. Kampar, Semua Kecamatan, Semua Kelurahan	Peningkatan pelayanan manajemen wilayah kebakaran	21 Kecamatan	Terlaksananya Pemadaman dan pengendalian kebakaran dalam daerah kab. kampar	100 persen	Terlaksananya pengendalian kebakaran	100 persen	70.000.000	170.000.000	Meningkatkan Sumber Daya Manusia Yang Berkualitas Dan Berdaya Saing
1.05.04.2.01.04	Penanganan Bahan Berbahaya dan Beracun Kebakaran dalam Daerah Kabupaten/Kota	Peningkatan pelayanan publik dan kehidupan sosial yang agamis dan berbudaya	1.2.1. Meningkatkan kualitas penyelenggaraan pemerintahan	Kab. Kampar, Semua Kecamatan, Semua Kelurahan	Peningkatan pelayanan manajemen wilayah kebakaran	21 Kecamatan	terlaksananya pendataan sarana apar	80 pesen	Terlaksananya pengendalian kebakaran	100 persen	100.000.000	200.000.000	Meningkatkan Sumber Daya Manusia Yang Berkualitas Dan Berdaya Saing
1.05.04.2.01.05	Standarisasi Sarana dan Prasarana Pencegahan, Penanggulangan Kebakaran dan Alat Pelindung Diri	Peningkatan pelayanan publik dan kehidupan sosial yang agamis dan berbudaya	1.2.1. Meningkatkan kualitas penyelenggaraan pemerintahan	Kab. Kampar, Semua Kecamatan, Semua Kelurahan	Peningkatan pelayanan manajemen wilayah kebakaran	21 Kecamatan	Tersedianya sarana prasarana pemadam kebakaran	80 persen	Terlaksananya pengendalian kebakaran	100 persen	100.000.000	200.000.000	Meningkatkan Sumber Daya Manusia Yang Berkualitas Dan Berdaya Saing
1.05.04.2.01.06	Pengadaan Sarana dan Prasarana Pencegahan, Penanggulangan Kebakaran dan Alat Pelindung Diri	Peningkatan pelayanan publik dan kehidupan sosial yang agamis dan berbudaya	1.2.1. Meningkatkan kualitas penyelenggaraan pemerintahan	Kab. Kampar, Semua Kecamatan, Semua Kelurahan	Peningkatan pelayanan manajemen wilayah kebakaran	21 Kecamatan	Terlaksananya Pengadaan sarana dan prasarana pencegahan penanggulangan kebakaran dan alat pelindung diri	100 persen	Terlaksananya pengendalian kebakaran	100 persen	200.000.000	400.000.000	Meningkatkan Sumber Daya Manusia Yang Berkualitas Dan Berdaya Saing

Kode	Usuran/ Bidang Usuran Pemerintahan Daerah Dan Program/ Kegiatan	Prioritas Daerah	Sasaran Daerah	Lokasi	Indikator Kinerja						Pagu Indikatif (Rp.)	Prakiraan Maju (Rp.)	Keterangan Prioritas Pembangunan Nasional				
					Capaian Program		Keluaran Sub Kegiatan		Hasil Kegiatan								
					Tolok Ukur	Target	Tolok Ukur	Target	Tolok Ukur	Target							
1	05	04	2.01	07	Pembinaan Aparatur Pemadam Kebakaran	Peningkatan pelayanan publik dan kehidupan sosial yang agamis dan berbudaya	1.2.1. Meningkatnya kualitas penyelenggaraan pemerintahan	Kab. Kampar, Semua Kecamatan, Semua Kelurahan	Peningkatan pelayanan manajemen wilayah kebakaran	21 Kecamatan	Terlaksananya pelatihan bagi petugas pemadam kebakaran	80 persen	Terlaksananya pengendalian kebakaran	100 persen	100.000.000	200.000.000	Meningkatkan Sumber Daya Manusia Yang Berkualitas Dan Berdaya Saing
1	05	04	2.01	08	Pengelolaan Sistem Komunikasi dan Informasi Kebakaran dan Penyelamatan (SKIK)	Peningkatan pelayanan publik dan kehidupan sosial yang agamis dan berbudaya	1.2.1. Meningkatnya kualitas penyelenggaraan pemerintahan	Kab. Kampar, Semua Kecamatan, Semua Kelurahan	Peningkatan pelayanan manajemen wilayah kebakaran	21 Kecamatan	terlaksananya sarana informasi dan komunikasi kebakaran	80 persen	Terlaksananya pengendalian kebakaran	100 persen	70.000.000	100.000.000	Meningkatkan Sumber Daya Manusia Yang Berkualitas Dan Berdaya Saing
1	05	04	2.02		Inspeksi Peralatan Proteksi Kebakaran									220.000.000	370.000.000		
1	05	04	2.02	01	Pendataan Sarana Prasarana Proteksi Kebakaran	Peningkatan pelayanan publik dan kehidupan sosial yang agamis dan berbudaya	1.2.1. Meningkatnya kualitas penyelenggaraan pemerintahan	Kab. Kampar, Semua Kecamatan, Semua Kelurahan	Peningkatan pelayanan manajemen wilayah kebakaran	21 Kecamatan	Terlaksananya Pemadaman dan pengendalian kebakaran dalam daerah kab. kampar	100 persen	Terlaksananya pengendalian kebakaran	100 persen	120.000.000	170.000.000	Meningkatkan Sumber Daya Manusia Yang Berkualitas Dan Berdaya Saing
1	05	04	2.02	02	Penilaian Sarana Prasarana Proteksi Kebakaran	Peningkatan pelayanan publik dan kehidupan sosial yang agamis dan berbudaya	1.2.1. Meningkatnya kualitas penyelenggaraan pemerintahan	Kab. Kampar, Semua Kecamatan, Semua Kelurahan	Peningkatan pelayanan manajemen wilayah kebakaran	21 Kecamatan	Terlaksananya Pemadaman dan pengendalian kebakaran dalam daerah kab. kampar	100 persen	Terlaksananya pengendalian kebakaran	100 persen	100.000.000	200.000.000	Meningkatkan Sumber Daya Manusia Yang Berkualitas Dan Berdaya Saing
1	05	04	2.04		Pemberdayaan Masyarakat dalam Pencegahan Kebakaran									320.000.000	620.000.000		
1	05	04	2.04	01	Pemberdayaan Masyarakat dalam Pencegahan dan Penganggulangan Kebakaran melalui Sosialisasi dan Edukasi Masyarakat	Peningkatan pelayanan publik dan kehidupan sosial yang agamis dan berbudaya	1.2.1. Meningkatnya kualitas penyelenggaraan pemerintahan	Kab. Kampar, Semua Kecamatan, Semua Kelurahan	Peningkatan pelayanan manajemen wilayah kebakaran	21 Kecamatan	Terlaksananya pencegahan Kebakaran	100 persen	Terlaksananya pengendalian kebakaran	100 persen	100.000.000	220.000.000	Meningkatkan Sumber Daya Manusia Yang Berkualitas Dan Berdaya Saing
1	05	04	2.04	02	Pembentukan dan Pembinaan Relawan Pemadam Kebakaran	Peningkatan pelayanan publik dan kehidupan sosial yang agamis dan berbudaya	1.2.1. Meningkatnya kualitas penyelenggaraan pemerintahan	Kab. Kampar, Semua Kecamatan, Semua Kelurahan	Peningkatan pelayanan manajemen wilayah kebakaran	21 Kecamatan	terlaksananya pembentukan balakar	80 persen	Terlaksananya pengendalian kebakaran	100 persen	120.000.000	200.000.000	Meningkatkan Sumber Daya Manusia Yang Berkualitas Dan Berdaya Saing
1	05	04	2.04	03	Dukungan Pemberdayaan Masyarakat/Relawan Pemadam Kebakaran melalui Penyediaan Sarana dan Prasarana	Peningkatan pelayanan publik dan kehidupan sosial yang agamis dan berbudaya	1.2.1. Meningkatnya kualitas penyelenggaraan pemerintahan	Kab. Kampar, Semua Kecamatan, Semua Kelurahan	Peningkatan pelayanan manajemen wilayah kebakaran	21 Kecamatan	Terlaksananya kegiatan pelatihan bagi petugas pemadam kebakaran	80 persen	Terlaksananya pengendalian kebakaran	100 persen	100.000.000	200.000.000	Meningkatkan Sumber Daya Manusia Yang Berkualitas Dan Berdaya Saing

Kode	Urusan/ Bidang Urusan Pemerintahan Daerah Dan Program/ Kegiatan	Prioritas Daerah	Sasaran Daerah	Lokasi	Indikator Kinerja						Pagu Indikatif (Rp.)	Prakiraan Maju (Rp.)	Keterangan Prioritas Pembangunan Nasional				
					Capaian Program		Keluaran Sub Kegiatan		Hasil Kegiatan								
					Tolok Ukur	Target	Tolok Ukur	Target	Tolok Ukur	Target							
1	05	04	2.05	Penyelenggaraan Operasi Pencarian dan Pertolongan terhadap Kondisi Membahayakan Manusia						100.000.000	200.000.000						
1	05	04	2.05	04	Pembinaan Aparatur Pencarian dan Pertolongan terhadap Kondisi Membahayakan Manusia/ Penyelamatan dan Evakuasi	Peningkatan pelayanan publik dan kehidupan sosial yang agamis dan berbudaya	1.2.1. Meningkatnya kualitas penyelenggaraan pemerintahan	Semua Kabupaten/ Kot a, Semua Kecamatan, Semua Kelurahan	Peningkatan pelayanan manajemen wilayah kebakaran	21 Kecamatan	Terlaksananya kegiatan pelatihan Penyelamatan bagi petugas pemadam	100 persen	Terlaksananya pertolongan Kepada masyarakat	100 persen	100.000.000	200.000.000	Meningkatkan Sumber Daya Manusia Yang Berkualitas Dan Berdaya Saing
TOTAL									8.750.121.803	12.354.000.000							

Program dan Kegiatan Perangkat Daerah
Kabupaten Kampar
Tahun 2022

Unit Organisasi : 1.05.2.11.0.00.02.0000 BADAN PENANGGULANGAN BENCANA DAERAH
Sub Unit Organisasi : 1.05.2.11.0.00.02.0000 BADAN PENANGGULANGAN BENCANA DAERAH

Kode	Usuran/ Bidang Usuran Pemerintahan Daerah Dan Program/ Kegiatan	Prioritas Daerah	Sasaran Daerah	Lokasi	Indikator Kinerja						Pagu Indikatif (Rp.)	Prakiraan Maju (Rp.)	Keterangan Prioritas Pembangunan Nasional				
					Capaian Program		Keluaran Sub Kegiatan		Hasil Kegiatan								
					Tolok Ukur	Target	Tolok Ukur	Target	Tolok Ukur	Target							
1					URUSAN PEMERINTAHAN WAJIB YANG BERKAITAN DENGAN PELAYANAN DASAR												
1	05				URUSAN PEMERINTAHAN BIDANG KETENTERAMAN DAN KETERTIBAN UMUM SERTA PERLINDUNGAN MASYARAKAT						12.712.011.544	17.674.485.000					
1	05	01			PROGRAM PENUNJANG URUSAN PEMERINTAHAN DAERAH KABUPATEN/KOTA						7.900.220.214	10.757.623.870					
1	05	01	2.01		Perencanaan, Penganggaran, dan Evaluasi Kinerja Perangkat Daerah						65.502.785	79.595.315					
1	05	01	2.01	01	Penyusunan Dokumen Perencanaan Perangkat Daerah	Peningkatan pelayanan publik dan kehidupan sosial yang agamis dan berbudaya	1.2.1. Meningkatkan kualitas penyelenggaraan pemerintahan	Semua Kabupaten/ Kot a, Semua Kecamatan, Semua Kelurahan	Persentase Cakupan Layanan Penunjang Urusan Pemerintah Daerah Kabupaten	100 Persen	Adanya panduan dan pedoman dalam memberikan pelayanan kepada masyarakat	12 Bulan	Tersedianya Dokumen Renstra, Renja Perangkat Daerah	12 Bulan	12.505.185	14.380.962	Meningkatkan Sumber Daya Manusia Yang Berkualitas Dan Berdaya Saing
1	05	01	2.01	02	Koordinasi dan Penyusunan Dokumen RKA-SKPD	Peningkatan pelayanan publik dan kehidupan sosial yang agamis dan berbudaya	1.2.1. Meningkatkan kualitas penyelenggaraan pemerintahan	Semua Kabupaten/ Kot a, Semua Kecamatan, Semua Kelurahan	Persentase Cakupan Layanan Penunjang Urusan Pemerintah Daerah Kabupaten	100 Persen	Terselenggaranya kebutuhan dana dari berbagai program dan kegiatan untuk tahun 2022	12 Bulan	Tersedianya Dokumen Renstra, Renja Perangkat Daerah	12 Bulan	29.499.275	33.924.166	Meningkatkan Sumber Daya Manusia Yang Berkualitas Dan Berdaya Saing
1	05	01	2.01	03	Koordinasi dan Penyusunan Dokumen Perubahan RKA- SKPD	Peningkatan pelayanan publik dan kehidupan sosial yang agamis dan berbudaya	1.2.1. Meningkatkan kualitas penyelenggaraan pemerintahan	Semua Kabupaten/ Kot a, Semua Kecamatan, Semua Kelurahan	Persentase Cakupan Layanan Penunjang Urusan Pemerintah Daerah Kabupaten	100 Persen	Teranggarkannya kebutuhan dana dari berbagai program dan kegiatan pada anggaran perubahan untuk tahun 2022	12 Bulan	Tersedianya Dokumen Renstra, Renja Perangkat Daerah	12 Bulan	7.850.100	10.724.747	Meningkatkan Sumber Daya Manusia Yang Berkualitas Dan Berdaya Saing
1	05	01	2.01	04	Koordinasi dan Penyusunan DPA-SKPD	Peningkatan pelayanan publik dan kehidupan sosial yang agamis dan berbudaya	1.2.1. Meningkatkan kualitas penyelenggaraan pemerintahan	Semua Kabupaten/ Kot a, Semua Kecamatan, Semua Kelurahan	Persentase Cakupan Layanan Penunjang Urusan Pemerintah Daerah Kabupaten	100 Persen	Terselenggaranya kebutuhan dana dari berbagai program dan kegiatan untuk tahun 2022	12 Bulan	Tersedianya Dokumen Renstra, Renja Perangkat Daerah	12 Bulan	7.850.100	11.597.597	Meningkatkan Sumber Daya Manusia Yang Berkualitas Dan Berdaya Saing
1	05	01	2.01	05	Koordinasi dan Penyusunan Perubahan DPA-SKPD	Peningkatan pelayanan publik dan kehidupan sosial yang agamis dan berbudaya	1.2.1. Meningkatkan kualitas penyelenggaraan pemerintahan	Semua Kabupaten/ Kot a, Semua Kecamatan, Semua Kelurahan	Persentase Cakupan Layanan Penunjang Urusan Pemerintah Daerah Kabupaten	100 Persen	Teranggarkannya kebutuhan dana dari berbagai program dan kegiatan pada anggaran perubahan untuk tahun 2022	12 Bulan	Tersedianya Dokumen Renstra, Renja Perangkat Daerah	12 Bulan	7.798.125	8.967.843	Meningkatkan Sumber Daya Manusia Yang Berkualitas Dan Berdaya Saing

Kode	Usuran/Bidang Usuran Pemerintahan Daerah Dan Program/ Kegiatan	Prioritas Daerah	Sasaran Daerah	Lokasi	Indikator Kinerja						Pagu Indikatif (Rp.)	Prakiraan Maju (Rp.)	Keterangan Prioritas Pembangunan Nasional		
					Capaian Program		Keluaran Sub Kegiatan		Hasil Kegiatan						
					Tolok Ukur	Target	Tolok Ukur	Target	Tolok Ukur	Target					
1	05	01	2.02	Administrasi Keuangan Perangkat Daerah							3.788.835.087	5.220.767.636			
1	05	01	2.02.01	Penyediaan Gaji dan Tunjangan ASN	Peningkatan pelayanan publik dan kehidupan sosial yang agamis dan berbudaya	1.2.1. Meningkatkan kualitas penyelenggaraan pemerintahan	Semua Kabupaten/ Kot a, Semua Kecamatan, Semua Kelurahan	Persentase Cakupan Layanan Penunjang Urusan Pemerintah Daerah Kabupaten	100 Persen	12 Bulan	Proasionalitas SDM dan laporan keuangan yang akuntabel	1 Dokumen	3.782.714.847	5.212.673.619	Meningkatkan Sumber Daya Manusia Yang Berkualitas Dan Berdaya Saing
1	05	01	2.02.05	Koordinasi dan Penyusunan Laporan Keuangan Akhir Tahun SKPD	Peningkatan pelayanan publik dan kehidupan sosial yang agamis dan berbudaya	1.2.1. Meningkatkan kualitas penyelenggaraan pemerintahan	Semua Kabupaten/ Kot a, Semua Kecamatan, Semua Kelurahan	Persentase Cakupan Layanan Penunjang Urusan Pemerintah Daerah Kabupaten	100 Persen	12 Bulan	Tersedianya laporan keuangan yang akuntabel	1 Dokumen	6.120.240	8.094.017	Meningkatkan Sumber Daya Manusia Yang Berkualitas Dan Berdaya Saing
1	05	01	2.06	Administrasi Umum Perangkat Daerah							765.613.667	1.056.226.277			
1	05	01	2.06.01	Penyediaan Komponen Instalasi Listrik/Penerangan Bangunan Kantor	Peningkatan pelayanan publik dan kehidupan sosial yang agamis dan berbudaya	1.2.1. Meningkatkan kualitas penyelenggaraan pemerintahan	Semua Kabupaten/ Kot a, Semua Kecamatan, Semua Kelurahan	Persentase Cakupan Layanan Penunjang Urusan Pemerintah Daerah Kabupaten	100 Persen	12 Bulan	Terlaksananya pelayanan administrasi perkantoran	12 Bulan	9.051.570	11.970.701	Meningkatkan Sumber Daya Manusia Yang Berkualitas Dan Berdaya Saing
1	05	01	2.06.02	Penyediaan Peralatan dan Perlengkapan Kantor	Peningkatan pelayanan publik dan kehidupan sosial yang agamis dan berbudaya	1.2.1. Meningkatkan kualitas penyelenggaraan pemerintahan	Semua Kabupaten/ Kot a, Semua Kecamatan, Semua Kelurahan	Persentase Cakupan Layanan Penunjang Urusan Pemerintah Daerah Kabupaten	100 Persen	12 Bulan	Terlaksananya pelayanan administrasi perkantoran	12 Bulan	273.951.842	366.739.993	Meningkatkan Sumber Daya Manusia Yang Berkualitas Dan Berdaya Saing
1	05	01	2.06.04	Penyediaan Bahan Logistik Kantor	Peningkatan pelayanan publik dan kehidupan sosial yang agamis dan berbudaya	1.2.1. Meningkatkan kualitas penyelenggaraan pemerintahan	Semua Kabupaten/ Kot a, Semua Kecamatan, Semua Kelurahan	Persentase Cakupan Layanan Penunjang Urusan Pemerintah Daerah Kabupaten	100 Persen	12 Bulan	Terlaksananya pelayanan administrasi perkantoran	12 Bulan	75.396.880	117.535.227	Meningkatkan Sumber Daya Manusia Yang Berkualitas Dan Berdaya Saing
1	05	01	2.06.05	Penyediaan Barang Cetak dan Penggandaan	Peningkatan pelayanan publik dan kehidupan sosial yang agamis dan berbudaya	1.2.1. Meningkatkan kualitas penyelenggaraan pemerintahan	Semua Kabupaten/ Kot a, Semua Kecamatan, Semua Kelurahan	Persentase Cakupan Layanan Penunjang Urusan Pemerintah Daerah Kabupaten	100 Persen	12 Bulan	Terlaksananya pelayanan administrasi perkantoran	12 Bulan	12.543.775	18.853.560	Meningkatkan Sumber Daya Manusia Yang Berkualitas Dan Berdaya Saing

Kode	Urusan/Bidang Urusan Pemerintahan Daerah Dan Program/ Kegiatan	Prioritas Daerah	Sasaran Daerah	Lokasi	Indikator Kinerja						Pagu Indikatif (Rp.)	Prakiraan Maju (Rp.)	Keterangan Prioritas Pembangunan Nasional				
					Capaian Program		Keluaran Sub Kegiatan		Hasil Kegiatan								
					Tolok Ukur	Target	Tolok Ukur	Target	Tolok Ukur	Target							
1	05	01	2.06	06	Penyediaan Bahan Bacaan dan Peraturan Perundang- undangan	Peningkatan pelayanan publik dan kehidupan sosial yang agamis dan berbudaya	1.2.1. Meningkatnya kualitas penyelenggaraan pemerintahan	Semua Kabupaten/ Kot a, Semua Kecamatan, Semua Kelurahan	Persentase Cakupan Layanan Penunjang Urusan Pemerintah Daerah Kabupaten	100 Persen	Terlaksananya pelayanan administrasi perkantoran	12 Bulan	Terlaksananya pelayanan administrasi perkantoran	12 Bulan	14.256.000	18.853.560	Meningkatkan Sumber Daya Manusia Yang Berkualitas Dan Berdaya Saing
1	05	01	2.06	09	Penyelenggaraan Rapat Koordinasi dan Konsultasi SKPD	Peningkatan pelayanan publik dan kehidupan sosial yang agamis dan berbudaya	1.2.1. Meningkatnya kualitas penyelenggaraan pemerintahan	Semua Kabupaten/ Kot a, Semua Kecamatan, Semua Kelurahan	Persentase Cakupan Layanan Penunjang Urusan Pemerintah Daerah Kabupaten	100 Persen	Terlaksananya pelayanan administrasi perkantoran	12 Bulan	Terlaksananya pelayanan administrasi perkantoran	12 Bulan	380.413.600	522.273.236	Meningkatkan Sumber Daya Manusia Yang Berkualitas Dan Berdaya Saing
1	05	01	2.07		Pengadaan Barang Milik Daerah Penunjang Urusan Pemerintah Daerah									472.230.000	624.524.175		
1	05	01	2.07	02	Pengadaan Kendaraan Dinas Operasional atau Lapangan	Peningkatan pelayanan publik dan kehidupan sosial yang agamis dan berbudaya	1.2.1. Meningkatnya kualitas penyelenggaraan pemerintahan	Semua Kabupaten/ Kot a, Semua Kecamatan, Semua Kelurahan	Persentase Cakupan Layanan Penunjang Urusan Pemerintah Daerah Kabupaten	100 Persen	Terpenuhinya kendaraan dinas dan operasional	12 Bulan	Terpenuhinya kendaraan dinas operasional	1 Unit	472.230.000	624.524.175	Meningkatkan Sumber Daya Manusia Yang Berkualitas Dan Berdaya Saing
1	05	01	2.08		Penyediaan Jasa Penunjang Urusan Pemerintahan Daerah									2.289.062.400	3.027.285.024		
1	05	01	2.08	02	Penyediaan Jasa Komunikasi, Sumber Daya Air dan Listrik	Peningkatan pelayanan publik dan kehidupan sosial yang agamis dan berbudaya	1.2.1. Meningkatnya kualitas penyelenggaraan pemerintahan	Semua Kabupaten/ Kot a, Semua Kecamatan, Semua Kelurahan	Persentase Cakupan Layanan Penunjang Urusan Pemerintah Daerah Kabupaten	100 Persen	Terpenuhinya administrasi perkantoran	12 Bulan	Terpenuhinya administrasi perkantoran	12 Bulan	63.962.400	84.590.274	Meningkatkan Sumber Daya Manusia Yang Berkualitas Dan Berdaya Saing
1	05	01	2.08	04	Penyediaan Jasa Pelayanan Umum Kantor	Peningkatan pelayanan publik dan kehidupan sosial yang agamis dan berbudaya	1.2.1. Meningkatnya kualitas penyelenggaraan pemerintahan	Semua Kabupaten/ Kot a, Semua Kecamatan, Semua Kelurahan	Persentase Cakupan Layanan Penunjang Urusan Pemerintah Daerah Kabupaten	100 Persen	Terpenuhinya administrasi perkantoran	12 Bulan	Terpenuhinya administrasi perkantoran	12 Bulan	2.225.100.000	2.942.694.750	Meningkatkan Sumber Daya Manusia Yang Berkualitas Dan Berdaya Saing
1	05	01	2.09		Pemeliharaan Barang Milik Daerah Penunjang Urusan Pemerintahan Daerah									518.976.275	567.759.928		
1	05	01	2.09	02	Penyediaan Jasa Pemeliharaan, Biaya Pemeliharaan, Pajak, dan Perizinan Kendaraan Dinas Operasional atau Lapangan	Peningkatan pelayanan publik dan kehidupan sosial yang agamis dan berbudaya	1.2.1. Meningkatnya kualitas penyelenggaraan pemerintahan	Semua Kabupaten/ Kot a, Semua Kecamatan, Semua Kelurahan	Persentase Cakupan Layanan Penunjang Urusan Pemerintah Daerah Kabupaten	100 Persen	Terwujudnya peningkatan sarana dan prasarana aparatur	12 Bulan	Terwujudnya peningkatan sarana dan prasarana aparatur	12 Bulan	341.373.800	494.921.687	Meningkatkan Sumber Daya Manusia Yang Berkualitas Dan Berdaya Saing

Kode	Usuran/Bidang Urusan Pemerintahan Daerah Dan Program/ Kegiatan	Prioritas Daerah	Sasaran Daerah	Lokasi	Indikator Kinerja						Pagu Indikatif (Rp.)	Prakiraan Maju (Rp.)	Keterangan Prioritas Pembangunan Nasional
					Capaian Program		Keluaran Sub Kegiatan		Hasil Kegiatan				
					Tolok Ukur	Target	Tolok Ukur	Target	Tolok Ukur	Target			
1 05 01 2.09 06	Pemeliharaan Peralatan dan Mesin Lainnya	Peningkatan pelayanan publik dan kehidupan sosial yang agamis dan berbudaya	1.2.1. Meningkatnya kualitas penyelenggaraan pemerintahan	Semua Kabupaten/ Kot a, Semua Kecamatan, Semua Kelurahan	Persentase Cakupan Layanan Penunjang Urusan Pemerintah Daerah Kabupaten	100 Persen	Terwujudnya peningkatan sarana dan prasarana aparatur	12 Bulan	Terwujudnya peningkatan sarana dan prasana aparatur	12 Bulan	23.723.175	35.531.442	Meningkatkan Sumber Daya Manusia Yang Berkualitas Dan Berdaya Saing
1 05 01 2.09 09	Pemeliharaan/Rehabilitasi Gedung Kantor dan Bangunan Lainnya	Peningkatan pelayanan publik dan kehidupan sosial yang agamis dan berbudaya	1.2.1. Meningkatnya kualitas penyelenggaraan pemerintahan	Semua Kabupaten/ Kot a, Semua Kecamatan, Semua Kelurahan	Persentase Cakupan Layanan Penunjang Urusan Pemerintah Daerah Kabupaten	100 Persen	Terwujudnya peningkatan sarana dan prasarana aparatur	12 Bulan	Terwujudnya peningkatan sarana dan prasana aparatur	12 Bulan	153.879.300	37.306.799	Meningkatkan Sumber Daya Manusia Yang Berkualitas Dan Berdaya Saing
1 05 01 2.11	Administrasi Keuangan dan Operasional Kepala Daerah dan Wakil Kepala Daerah										0	181.465.515	
1 05 01 2.11 02	Penyediaan Pakaian Dinas dan Atribut Kelengkapan Kepala Daerah dan Wakil Kepala Daerah	Peningkatan pelayanan publik dan kehidupan sosial yang agamis dan berbudaya	1.2.1. Meningkatnya kualitas penyelenggaraan pemerintahan	Semua Kabupaten/ Kot a, Semua Kecamatan, Semua Kelurahan	Persentase Cakupan Layanan Penunjang Urusan Pemerintah Daerah Kabupaten	100 Persen	Tersedianya pakaian dinas BPBD Kabupaten Kampar	99 Stel	Tersedianya pakaian dinas BPBD Kabupaten Kampar	12 Bulan	0	181.465.515	Meningkatkan Sumber Daya Manusia Yang Berkualitas Dan Berdaya Saing
1 05 03	PROGRAM PENANGGULANGAN BENCANA										4.811.791.330	6.916.861.130	
1 05 03 2.01	Pelayanan Informasi Rawan Bencana Kabupaten/Kota										445.856.384	625.078.373	
1 05 03 2.01 01	Penyusunan Kajian Risiko Bencana Kabupaten/Kota	Peningkatan pelayanan publik dan kehidupan sosial yang agamis dan berbudaya	1.2.1. Meningkatnya kualitas penyelenggaraan pemerintahan	Semua Kabupaten/ Kot a, Semua Kecamatan, Semua Kelurahan	Persentase Program Penanggulangan Bencana di Kabupaten Kampar	21 Kecamatan	Masyarakat yang tangguh terhadap bencana	12 Bulan	Masyarakat yang tangguh terhadap bencana	21 Kecamatan	373.994.235	515.421.093	Meningkatkan Sumber Daya Manusia Yang Berkualitas Dan Berdaya Saing
1 05 03 2.01 02	Sosialisasi, Komunikasi, Informasi dan Edukasi (KIE) Rawan Bencana Kabupaten/Kota (Per Jenis Bencana)	Peningkatan pelayanan publik dan kehidupan sosial yang agamis dan berbudaya	1.2.1. Meningkatnya kualitas penyelenggaraan pemerintahan	Semua Kabupaten/ Kot a, Semua Kecamatan, Semua Kelurahan	Persentase Program Penanggulangan Bencana di Kabupaten Kampar	21 Kecamatan	Masyarakat yang tangguh terhadap bencana	12 Bulan	Masyarakat yang tangguh terhadap bencana	21 Kecamatan	71.862.149	109.657.280	Meningkatkan Sumber Daya Manusia Yang Berkualitas Dan Berdaya Saing
1 05 03 2.02	Pelayanan Pencegahan dan Kesiapsiagaan Terhadap Bencana										4.116.974.409	5.733.437.080	

Kode	Urusan/Bidang Urusan Pemerintahan Daerah Dan Program/ Kegiatan	Prioritas Daerah	Sasaran Daerah	Lokasi	Indikator Kinerja						Pagu Indikatif (Rp.)	Prakiraan Maju (Rp.)	Keterangan Prioritas Pembangunan Nasional				
					Capaian Program		Keluaran Sub Kegiatan		Hasil Kegiatan								
					Tolok Ukur	Target	Tolok Ukur	Target	Tolok Ukur	Target							
1	05	03	2.02	02	Pelatihan Pencegahan dan Mitigasi Bencana Kabupaten/Kota	Peningkatan pelayanan publik dan kehidupan sosial yang agamis dan berbudaya	1.2.1. Meningkatnya kualitas penyelenggaraan pemerintahan	Semua Kabupaten/ Kot a, Semua Kecamatan, Semua Kelurahan	Persentase Program Penanggulangan Bencana di Kabupaten Kampar	21 Kecamatan	Masyarakat yang tanggap, tangkas, dan tangguh terhadap bencana	12 Bulan	Masyarakat yang sadar terhadap bencana	12 Bulan	352.586.540	863.334.406	Meningkatkan Sumber Daya Manusia Yang Berkualitas Dan Berdaya Saing
1	05	03	2.02	04	Penyediaan Peralatan Perlindungan dan Kesiapsiagaan terhadap Bencana	Peningkatan pelayanan publik dan kehidupan sosial yang agamis dan berbudaya	1.2.1. Meningkatnya kualitas penyelenggaraan pemerintahan	Semua Kabupaten/ Kot a, Semua Kecamatan, Semua Kelurahan	Persentase Program Penanggulangan Bencana di Kabupaten Kampar	21 Kecamatan	Meningkatnya ketersediaan peralatan penanggulangan bencana	12 Bulan	Masyarakat yang sadar terhadap bencana	12 Bulan	56.850.000	75.184.125	Meningkatkan Sumber Daya Manusia Yang Berkualitas Dan Berdaya Saing
1	05	03	2.02	07	Penanganan Pascabencana Kabupaten/Kota	Peningkatan pelayanan publik dan kehidupan sosial yang agamis dan berbudaya	1.2.1. Meningkatnya kualitas penyelenggaraan pemerintahan	Semua Kabupaten/ Kot a, Semua Kecamatan, Semua Kelurahan	Persentase Program Penanggulangan Bencana di Kabupaten Kampar	21 Kecamatan	Terbangunnya kembali sarana dan prasarana pada wilayah pascabencana	12 Bulan	Masyarakat yang sadar terhadap bencana	12 Bulan	3.368.670.520	4.402.971.098	Meningkatkan Sumber Daya Manusia Yang Berkualitas Dan Berdaya Saing
1	05	03	2.02	08	Pengembangan Kapasitas Tim Reaksi Cepat (TRC) Bencana Kabupaten/Kota	Peningkatan pelayanan publik dan kehidupan sosial yang agamis dan berbudaya	1.2.1. Meningkatnya kualitas penyelenggaraan pemerintahan	Semua Kabupaten/ Kot a, Semua Kecamatan, Semua Kelurahan	Persentase Program Penanggulangan Bencana di Kabupaten Kampar	21 Kecamatan	Satgas yang tanggap, tangkas dan tangguh	12 Bulan	Masyarakat yang sadar terhadap bencana	12 Bulan	337.867.349	390.847.451	Meningkatkan Sumber Daya Manusia Yang Berkualitas Dan Berdaya Saing
1	05	03	2.02	09	Penyusunan Rencana Kontijensi	Peningkatan pelayanan publik dan kehidupan sosial yang agamis dan berbudaya	1.2.1. Meningkatnya kualitas penyelenggaraan pemerintahan	Semua Kabupaten/ Kot a, Semua Kecamatan, Semua Kelurahan	Persentase Program Penanggulangan Bencana di Kabupaten Kampar	21 Kecamatan	Tertanggulangnya tanggap darurat bencana	12 Bulan	Masyarakat yang sadar terhadap bencana	12 Bulan	1.000.000	1.100.000	Meningkatkan Sumber Daya Manusia Yang Berkualitas Dan Berdaya Saing
1	05	03	2.03		Pelayanan Penyelamatan dan Evakuasi Korban Bencana						174.386.189	348.076.301					
1	05	03	2.03	04	Penyediaan Logistik Penyelamatan dan Evakuasi Korban Bencana Kabupaten/Kota	Peningkatan pelayanan publik dan kehidupan sosial yang agamis dan berbudaya	1.2.1. Meningkatnya kualitas penyelenggaraan pemerintahan	Semua Kabupaten/ Kot a, Semua Kecamatan, Semua Kelurahan	Persentase Program Penanggulangan Bencana di Kabupaten Kampar	21 Kecamatan	Tertanggulangnya tanggap darurat bencana	12 Bulan	Terpenuhinya kebutuhan masyarakat yang terdampak bencana dan pandemi/wabah	12 Bulan	173.386.189	346.976.301	Meningkatkan Sumber Daya Manusia Yang Berkualitas Dan Berdaya Saing

Kode	Usuran/ Bidang Usuran Pemerintahan Daerah Dan Program/ Kegiatan	Prioritas Daerah	Sasaran Daerah	Lokasi	Indikator Kinerja						Pagu Indikatif (Rp.)	Prakiraan Maju (Rp.)	Keterangan Prioritas Pembangunan Nasional				
					Capaian Program		Keluaran Sub Kegiatan		Hasil Kegiatan								
					Tolok Ukur	Target	Tolok Ukur	Target	Tolok Ukur	Target							
1	05	03	2.03	06	Respon Cepat Bencana Non Alam Epidemii/Wabah Penyakit	Peningkatan pelayanan publik dan kehidupan sosial yang agamis dan berbudaya	1.2.1. Meningkatnya kualitas penyelenggaraan pemerintahan	Semua Kabupaten/ Kot a, Semua Kecamatan, Semua Kelurahan	Persentase Program Penanggulangan Bencana di Kabupaten Kampar	21 Kecamatan	Tertanggulangnya tanggap darurat bencana	12 Bulan	Terpenuhinya kebutuhan masyarakat yang terdampak bencana dan pandemi/wabah	12 Bulan	1.000.000	1.100.000	Meningkatkan Sumber Daya Manusia Yang Berkualitas Dan Berdaya Saing
1	05	03	2.04	Penataan Sistem Dasar Penanggulangan Bencana								74.574.348	210.269.376				
1	05	03	2.04	01	Penyusunan Regulasi Penanggulangan Bencana Kabupaten/Kota	Peningkatan pelayanan publik dan kehidupan sosial yang agamis dan berbudaya	1.2.1. Meningkatnya kualitas penyelenggaraan pemerintahan	Semua Kabupaten/ Kot a, Semua Kecamatan, Semua Kelurahan	Persentase Program Penanggulangan Bencana di Kabupaten Kampar	21 Kecamatan	Perda Penanggulangan Bencana di Kabupaten Kampar	12 Bulan	Perda Penanggulangan Bencana di Kabupaten Kampar	12 Bulan	0	124.508.876	Meningkatkan Sumber Daya Manusia Yang Berkualitas Dan Berdaya Saing
1	05	03	2.04	05	Pembinaan dan Pengawasan Penyelenggaraan Penanggulangan Bencana	Peningkatan pelayanan publik dan kehidupan sosial yang agamis dan berbudaya	1.2.1. Meningkatnya kualitas penyelenggaraan pemerintahan	Semua Kabupaten/ Kot a, Semua Kecamatan, Semua Kelurahan	Persentase Program Penanggulangan Bencana di Kabupaten Kampar	21 Kecamatan	Termonitoring dan terevaluasinya kegiatan yang akan direncanakan dan telah dilaksanakan	12 Bulan	Perda Penanggulangan Bencana di Kabupaten Kampar	12 Bulan	74.574.348	85.760.500	Meningkatkan Sumber Daya Manusia Yang Berkualitas Dan Berdaya Saing
TOTAL											12.712.011.544	17.674.485.000					

Program dan Kegiatan Perangkat Daerah
Kabupaten Kampar
Tahun 2022

Unit Organisasi : 1.06.0.00.0.00.01.0000 DINAS SOSIAL

Sub Unit Organisasi : 1.06.0.00.0.00.01.0000 DINAS SOSIAL

Kode	Usuran/ Bidang Usuran Pemerintahan Daerah Dan Program/ Kegiatan	Prioritas Daerah	Sasaran Daerah	Lokasi	Indikator Kinerja						Pagu Indikatif (Rp.)	Prakiraan Maju (Rp.)	Keterangan Prioritas Pembangunan Nasional				
					Capaian Program		Keluaran Sub Kegiatan		Hasil Kegiatan								
					Tolok Ukur	Target	Tolok Ukur	Target	Tolok Ukur	Target							
1					URUSAN PEMERINTAHAN WAJIB YANG BERKAITAN DENGAN PELAYANAN DASAR												
1	06				URUSAN PEMERINTAHAN BIDANG SOSIAL						22.167.097.625	22.984.469.561					
1	06	01			PROGRAM PENUNJANG URUSAN PEMERINTAHAN DAERAH KABUPATEN/KOTA						9.674.698.137	9.666.975.578					
1	06	01	2.01		Perencanaan, Penganggaran, dan Evaluasi Kinerja Perangkat Daerah						477.950.409	427.967.578					
1	06	01	2.01	01	Penyusunan Dokumen Perencanaan Perangkat Daerah	Peningkatan pelayanan publik dan kehidupan sosial yang agamis dan berbudaya	1.2.1. Meningkatnya kualitas penyelenggaraan pemerintahan	Kab. Kampar, Semua Kecamatan, Semua Kelurahan	Persentase Cakupan Layanan Penunjang Urusan Pemerintah Daerah Kabupaten	100 Persen	Terlaksananya penyusunan dokumen perencanaan Dinas Sosial Kabupaten Kampar mulai dari Renstra, IKU, Musrenbangcam, Forum Musrenbang Kabupaten, Musrenbang Provinsi, RKPD, Renja, Renja Perubahan, serta dokumen- dokumen perencanaan lainnya	7 Dokumen	Tersedianya Dokumen Perencanaan, Penganggaran dan Evaluasi Kinerja Perangkat Daerah	100 %	356.750.000	289.467.578	Meningkatkan Sumber Daya Manusia Yang Berkualitas Dan Berdaya Saing
1	06	01	2.01	02	Koordinasi dan Penyusunan Dokumen RKA-SKPD	Peningkatan pelayanan publik dan kehidupan sosial yang agamis dan berbudaya	1.2.1. Meningkatnya kualitas penyelenggaraan pemerintahan	Kab. Kampar, Semua Kecamatan, Semua Kelurahan	Persentase Cakupan Layanan Penunjang Urusan Pemerintah Daerah Kabupaten	100 Persen	Terlaksananya koordinasi dan penyusunan RKA Dinas Sosial Kabupaten Kampar	1 Dokumen RKA Dinas	Tersedianya Dokumen Perencanaan, Penganggaran dan Evaluasi Kinerja Perangkat Daerah	100 %	71.313.804	75.500.000	Meningkatkan Sumber Daya Manusia Yang Berkualitas Dan Berdaya Saing
1	06	01	2.01	03	Koordinasi dan Penyusunan Dokumen Perubahan RKA- SKPD	Peningkatan pelayanan publik dan kehidupan sosial yang agamis dan berbudaya	1.2.1. Meningkatnya kualitas penyelenggaraan pemerintahan	Kab. Kampar, Semua Kecamatan, Semua Kelurahan	Persentase Cakupan Layanan Penunjang Urusan Pemerintah Daerah Kabupaten	100 Persen	Terlaksananya koordinasi dan penyusunan RKA Perubahan Dinas Sosial Kabupaten Kampar	1 Dokumen RKA-P Dinas	Tersedianya Dokumen Perencanaan, Penganggaran dan Evaluasi Kinerja Perangkat Daerah	100 %	10.043.029	15.000.000	Meningkatkan Sumber Daya Manusia Yang Berkualitas Dan Berdaya Saing
1	06	01	2.01	04	Koordinasi dan Penyusunan DPA-SKPD	Peningkatan pelayanan publik dan kehidupan sosial yang agamis dan berbudaya	1.2.1. Meningkatnya kualitas penyelenggaraan pemerintahan	Kab. Kampar, Semua Kecamatan, Semua Kelurahan	Persentase Cakupan Layanan Penunjang Urusan Pemerintah Daerah Kabupaten	100 Persen	Terlaksananya koordinasi dan percetakan DPA Dinas Sosial Kabupaten Kampar	11 Dokumen DPA Dinas	Tersedianya Dokumen Perencanaan, Penganggaran dan Evaluasi Kinerja Perangkat Daerah	100 %	14.806.708	20.000.000	Meningkatkan Sumber Daya Manusia Yang Berkualitas Dan Berdaya Saing

Kode	Usuran/ Bidang Usuran Pemerintahan Daerah Dan Program/ Kegiatan	Prioritas Daerah	Sasaran Daerah	Lokasi	Indikator Kinerja						Pagu Indikatif (Rp.)	Prakiraan Maju (Rp.)	Keterangan Prioritas Pembangunan Nasional
					Capaian Program		Keluaran Sub Kegiatan		Hasil Kegiatan				
					Tolok Ukur	Target	Tolok Ukur	Target	Tolok Ukur	Target			
1.06.01.2.01.05	Koordinasi dan Penyusunan Perubahan DPA-SKPD	Peningkatan pelayanan publik dan kehidupan sosial yang agamis dan berbudaya	1.2.1. Meningkatnya kualitas penyelenggaraan pemerintahan	Kab. Kampar, Semua Kecamatan, Semua Kelurahan	Persentase Cakupan Layanan Penunjang Urusan Pemerintah Daerah Kabupaten	100 Persen	Terlaksananya koordinasi dan penyusunan DPA Perubahan Dinas Sosial Kabupaten Kampar	1 Dokumen DPA-P Dinas	Tersedianya Dokumen Perencanaan, Penganggaran dan Evaluasi Kinerja Perangkat Daerah	100 %	10.036.868	20.000.000	Meningkatkan Sumber Daya Manusia Yang Berkualitas Dan Berdaya Saing
1.06.01.2.01.06	Koordinasi dan Penyusunan Laporan Capaian Kinerja dan Ikhtisar Realisasi Kinerja SKPD	Peningkatan pelayanan publik dan kehidupan sosial yang agamis dan berbudaya	1.2.1. Meningkatnya kualitas penyelenggaraan pemerintahan	Kab. Kampar, Semua Kecamatan, Semua Kelurahan	Persentase Cakupan Layanan Penunjang Urusan Pemerintah Daerah Kabupaten	100 Persen	Tersusunnya laporan capaian kinerja dan ikhtisar realisasi kinerja SKPD	1 Laporan	Tersedianya Dokumen Perencanaan, Penganggaran dan Evaluasi Kinerja Perangkat Daerah	100 %	15.000.000	8.000.000	Meningkatkan Sumber Daya Manusia Yang Berkualitas Dan Berdaya Saing
1.06.01.2.02	Administrasi Keuangan Perangkat Daerah										3.785.177.728	3.915.000.000	
1.06.01.2.02.01	Penyediaan Gaji dan Tunjangan ASN	Peningkatan pelayanan publik dan kehidupan sosial yang agamis dan berbudaya	1.2.1. Meningkatnya kualitas penyelenggaraan pemerintahan	Kab. Kampar, Semua Kecamatan, Semua Kelurahan	Persentase Cakupan Layanan Penunjang Urusan Pemerintah Daerah Kabupaten	100 Persen	Terlaksananya pembayaran gaji dan tunjangan ASN di Dinas Sosial Kabupaten Kampar	1 Tahun	Terbayarkannya Gaji dan Tunjangan ASN serta tersusunnya Laporan Keuangan Dinas Sosial Kabupaten Kampar	100 %	3.770.177.728	3.900.000.000	Meningkatkan Sumber Daya Manusia Yang Berkualitas Dan Berdaya Saing
1.06.01.2.02.05	Koordinasi dan Penyusunan Laporan Keuangan Akhir Tahun SKPD	Peningkatan pelayanan publik dan kehidupan sosial yang agamis dan berbudaya	1.2.1. Meningkatnya kualitas penyelenggaraan pemerintahan	Kab. Kampar, Semua Kecamatan, Semua Kelurahan	Persentase Cakupan Layanan Penunjang Urusan Pemerintah Daerah Kabupaten	100 Persen	Terlaksananya koordinasi dan tersusunnya laporan keuangan dan laporan tahunan akhir tahun yang akuntabel	2 Laporan	Terbayarkannya Gaji dan Tunjangan ASN serta tersusunnya Laporan Keuangan Dinas Sosial Kabupaten Kampar	100 %	15.000.000	15.000.000	Meningkatkan Sumber Daya Manusia Yang Berkualitas Dan Berdaya Saing
1.06.01.2.06	Administrasi Umum Perangkat Daerah										1.077.550.000	856.605.000	
1.06.01.2.06.01	Penyediaan Komponen Instalasi Listrik/Penerangan Bangunan Kantor	Peningkatan pelayanan publik dan kehidupan sosial yang agamis dan berbudaya	1.2.1. Meningkatnya kualitas penyelenggaraan pemerintahan	Kab. Kampar, Semua Kecamatan, Semua Kelurahan	Persentase Cakupan Layanan Penunjang Urusan Pemerintah Daerah Kabupaten	100 Persen	Tersedianya komponen instalasi listrik dan penerangan kantor	1 Tahun	Terlaksananya Pelayanan Administrasi Perkantoran	100 %	24.000.000	17.000.000	Meningkatkan Sumber Daya Manusia Yang Berkualitas Dan Berdaya Saing
1.06.01.2.06.02	Penyediaan Peralatan dan Perlengkapan Kantor	Peningkatan pelayanan publik dan kehidupan sosial yang agamis dan berbudaya	1.2.1. Meningkatnya kualitas penyelenggaraan pemerintahan	Kab. Kampar, Semua Kecamatan, Semua Kelurahan	Persentase Cakupan Layanan Penunjang Urusan Pemerintah Daerah Kabupaten	100 Persen	Tersedianya Alat tulis kantor, peralatan kebersihan kantor, pengadaan Komputer PC/Note Book dan perlengkapannya serta peralatan dan perlengkapan kantor lainnya	1 Tahun	Terlaksananya Pelayanan Administrasi Perkantoran	100 %	374.000.000	185.000.000	Meningkatkan Sumber Daya Manusia Yang Berkualitas Dan Berdaya Saing

Kode	Usuran/Bidang Usuran Pemerintahan Daerah Dan Program/ Kegiatan	Prioritas Daerah	Sasaran Daerah	Lokasi	Indikator Kinerja						Pagu Indikatif (Rp.)	Prakiraan Maju (Rp.)	Keterangan Prioritas Pembangunan Nasional
					Capaian Program		Keluaran Sub Kegiatan		Hasil Kegiatan				
					Tolok Ukur	Target	Tolok Ukur	Target	Tolok Ukur	Target			
1.06.01.2.06.04	Penyediaan Bahan Logistik Kantor	Peningkatan pelayanan publik dan kehidupan sosial yang agamis dan berbudaya	1.2.1. Meningkatnya kualitas penyelenggaraan pemerintahan	Kab. Kampar, Semua Kecamatan, Semua Kelurahan	Persentase Cakupan Layanan Penunjang Urusan Pemerintah Daerah Kabupaten	100 Persen	Tersedianya makanan dan minum rapat harian dan tamu	1 Tahun	Terlaksananya Pelayanan Administrasi Perkantoran	100 %	65.700.000	65.000.000	Meningkatkan Sumber Daya Manusia Yang Berkualitas Dan Berdaya Saing
1.06.01.2.06.05	Penyediaan Barang Cetakan dan Penggandaan	Peningkatan pelayanan publik dan kehidupan sosial yang agamis dan berbudaya	1.2.1. Meningkatnya kualitas penyelenggaraan pemerintahan	Kab. Kampar, Semua Kecamatan, Semua Kelurahan	Persentase Cakupan Layanan Penunjang Urusan Pemerintah Daerah Kabupaten	100 Persen	Tersedianya barang cetakan serta pengadaan agar lancarnya pelayanan administrasi perkantoran	1 Tahun	Terlaksananya Pelayanan Administrasi Perkantoran	100 %	49.350.000	55.000.000	Meningkatkan Sumber Daya Manusia Yang Berkualitas Dan Berdaya Saing
1.06.01.2.06.06	Penyediaan Bahan Bacaan dan Peraturan Perundang- undangan	Peningkatan pelayanan publik dan kehidupan sosial yang agamis dan berbudaya	1.2.1. Meningkatnya kualitas penyelenggaraan pemerintahan	Kab. Kampar, Semua Kecamatan, Semua Kelurahan	Persentase Cakupan Layanan Penunjang Urusan Pemerintah Daerah Kabupaten	100 Persen	Tersedianya bahan bacaan, dan peraturan perundang-undangan	1 Tahun	Terlaksananya Pelayanan Administrasi Perkantoran	100 %	27.000.000	27.000.000	Meningkatkan Sumber Daya Manusia Yang Berkualitas Dan Berdaya Saing
1.06.01.2.06.09	Penyelenggaraan Rapat Koordinasi dan Konsultasi SKPD	Peningkatan pelayanan publik dan kehidupan sosial yang agamis dan berbudaya	1.2.1. Meningkatnya kualitas penyelenggaraan pemerintahan	Kab. Kampar, Semua Kecamatan, Semua Kelurahan	Persentase Cakupan Layanan Penunjang Urusan Pemerintah Daerah Kabupaten	100 Persen	Terlaksananya rapat-rapat, konsultasi dan koordinasi di dalam dan luar daerah serta terlaksananya monitoring, evaluasi dan pelaporan kegiatan kegiatan Dinas Sosial Kabupaten Kampar	1 Tahun	Terlaksananya Pelayanan Administrasi Perkantoran	100 %	537.500.000	507.605.000	Meningkatkan Sumber Daya Manusia Yang Berkualitas Dan Berdaya Saing
1.06.01.2.07	Pengadaan Barang Milik Daerah Penunjang Urusan Pemerintah Daerah										2.088.300.000	2.182.000.000	
1.06.01.2.07.02	Pengadaan Kendaraan Dinas Operasional atau Lapangan	Peningkatan pelayanan publik dan kehidupan sosial yang agamis dan berbudaya	1.2.1. Meningkatnya kualitas penyelenggaraan pemerintahan	Kab. Kampar, Semua Kecamatan, Semua Kelurahan	Persentase Cakupan Layanan Penunjang Urusan Pemerintah Daerah Kabupaten	100 Persen	Tersedianya kendaraan Dinas/ Operasional Dinas Sosial Kabupaten Kampar	1 Unit	Meningkatnya Sarana dan Prasarana Dinas Sosial Kabupaten Kampar dalam pelayanan terhadap PMKS di Kabupaten Kampar	1 Tahun	525.000.000	750.000.000	Meningkatkan Sumber Daya Manusia Yang Berkualitas Dan Berdaya Saing
1.06.01.2.07.05	Pengadaan Mebel	Peningkatan pelayanan publik dan kehidupan sosial yang agamis dan berbudaya	1.2.1. Meningkatnya kualitas penyelenggaraan pemerintahan	Kab. Kampar, Semua Kecamatan, Semua Kelurahan	Persentase Cakupan Layanan Penunjang Urusan Pemerintah Daerah Kabupaten	100 Persen	Tersedianya pengadaan mebeleur Kantor Dinas Sosial Kabupaten Kampar	1 Paket /Kegiatan	Meningkatnya Sarana dan Prasarana Dinas Sosial Kabupaten Kampar dalam pelayanan terhadap PMKS di Kabupaten Kampar	1 Tahun	198.300.000	154.000.000	Meningkatkan Sumber Daya Manusia Yang Berkualitas Dan Berdaya Saing

Kode	Usuran/Bidang Urusan Pemerintahan Daerah Dan Program/ Kegiatan	Prioritas Daerah	Sasaran Daerah	Lokasi	Indikator Kinerja						Pagu Indikatif (Rp.)	Prakiraan Maju (Rp.)	Keterangan Prioritas Pembangunan Nasional
					Capaian Program		Keluaran Sub Kegiatan		Hasil Kegiatan				
					Tolok Ukur	Target	Tolok Ukur	Target	Tolok Ukur	Target			
1.06.01.2.07.09	Pengadaan Gedung Kantor atau Bangunan Lainnya	Peningkatan pelayanan publik dan kehidupan sosial yang agamis dan berbudaya	1.2.1. Meningkatnya kualitas penyelenggaraan pemerintahan	Kab. Kampar, Semua Kecamatan, Semua Kelurahan	Persentase Cakupan Layanan Penunjang Urusan Pemerintah Daerah Kabupaten	100 Persen	Terlaksananya pembangunan gedung kantor dan Puskesmas di Kabupaten Kampar	1 Paket/Kegiatan	Meningkatnya Sarana dan Prasarana Dinas Sosial Kabupaten Kampar dalam pelayanan terhadap PMKS di Kabupaten Kampar	1 Tahun	1.230.000.000	1.103.000.000	Meningkatkan Sumber Daya Manusia Yang Berkualitas Dan Berdaya Saing
1.06.01.2.07.10	Pengadaan Sarana dan Prasarana Gedung Kantor atau Bangunan Lainnya	Peningkatan pelayanan publik dan kehidupan sosial yang agamis dan berbudaya	1.2.1. Meningkatnya kualitas penyelenggaraan pemerintahan	Kab. Kampar, Semua Kecamatan, Semua Kelurahan	Persentase Cakupan Layanan Penunjang Urusan Pemerintah Daerah Kabupaten	100 Persen	Tersedianya peralatan dan perlengkapan gedung kantor	1 Paket/Kegiatan	Meningkatnya Sarana dan Prasarana Dinas Sosial Kabupaten Kampar dalam pelayanan terhadap PMKS di Kabupaten Kampar	1 Tahun	135.000.000	175.000.000	Meningkatkan Sumber Daya Manusia Yang Berkualitas Dan Berdaya Saing
1.06.01.2.08	Penyediaan Jasa Penunjang Urusan Pemerintahan Daerah										1.270.020.000	1.204.403.000	
1.06.01.2.08.01	Penyediaan Jasa Surat Menyurat	Peningkatan pelayanan publik dan kehidupan sosial yang agamis dan berbudaya	1.2.1. Meningkatnya kualitas penyelenggaraan pemerintahan	Kab. Kampar, Semua Kecamatan, Semua Kelurahan	Persentase Cakupan Layanan Penunjang Urusan Pemerintah Daerah Kabupaten	100 Persen	Terlaksananya administrasi surat masuk dan surat keluar di Dinas Sosial Kabupaten Kampar yang terintegrasi	1 Tahun	Terlaksananya Pelayanan Administrasi Perkantoran	12 Bulan	15.000.000	16.000.000	Meningkatkan Sumber Daya Manusia Yang Berkualitas Dan Berdaya Saing
1.06.01.2.08.02	Penyediaan Jasa Komunikasi, Sumber Daya Air dan Listrik	Peningkatan pelayanan publik dan kehidupan sosial yang agamis dan berbudaya	1.2.1. Meningkatnya kualitas penyelenggaraan pemerintahan	Kab. Kampar, Semua Kecamatan, Semua Kelurahan	Persentase Cakupan Layanan Penunjang Urusan Pemerintah Daerah Kabupaten	100 Persen	Tersedianya anggaran dan jasa, komunikasi, sumber daya air dan listrik di Kantor Dinas Sosial Kabupaten Kampar untuk meningkatkan pelayanan administrasi	1 Tahun	Terlaksananya Pelayanan Administrasi Perkantoran	12 Bulan	256.000.000	188.403.000	Meningkatkan Sumber Daya Manusia Yang Berkualitas Dan Berdaya Saing
1.06.01.2.08.04	Penyediaan Jasa Pelayanan Umum Kantor	Peningkatan pelayanan publik dan kehidupan sosial yang agamis dan berbudaya	1.2.1. Meningkatnya kualitas penyelenggaraan pemerintahan	Kab. Kampar, Semua Kecamatan, Semua Kelurahan	Persentase Cakupan Layanan Penunjang Urusan Pemerintah Daerah Kabupaten	100 Persen	Terlaksananya pelayanan administrasi kantor, masyarakat, kebersihan kantor, serta terjaganya keamanan dan aset di Kantor Dinas Sosial Kabupaten Kampar, Kantor Loka Bina Karya, Rumah Dinas dan Kantor PKH	42 Orang THL	Terlaksananya Pelayanan Administrasi Perkantoran	12 Bulan	999.020.000	1.000.000.000	Meningkatkan Sumber Daya Manusia Yang Berkualitas Dan Berdaya Saing

Kode	Usuran/Bidang Urusan Pemerintahan Daerah Dan Program/ Kegiatan	Prioritas Daerah	Sasaran Daerah	Lokasi	Indikator Kinerja						Pagu Indikatif (Rp.)	Prakiraan Maju (Rp.)	Keterangan Prioritas Pembangunan Nasional				
					Capaian Program		Keluaran Sub Kegiatan		Hasil Kegiatan								
					Tolok Ukur	Target	Tolok Ukur	Target	Tolok Ukur	Target							
1	06	01	2.09	Pemeliharaan Barang Milik Daerah Penunjang Urusan Pemerintahan Daerah						900.700.000	1.071.000.000						
1	06	01	2.09	01	Penyediaan Jasa Pemeliharaan, Biaya Pemeliharaan dan Pajak Kendaraan Perorangan Dinas atau Kendaraan Dinas Jabatan	Peningkatan pelayanan publik dan kehidupan sosial yang agamis dan berbudaya	1.2.1. Meningkatkan kualitas penyelenggaraan pemerintahan	Kab. Kampar, Semua Kecamatan, Semua Kelurahan	Persentase Cakupan Layanan Penunjang Urusan Pemerintah Daerah Kabupaten	100 Persen	Terpeliharanya kendaraan Lapangan / Mobil Operasional	2 Unit	Lancarnya Operasional Dinas Sosial Kabupaten Kampar	1 Tahun	115.500.000	99.000.000	Meningkatkan Sumber Daya Manusia Yang Berkualitas Dan Berdaya Saing
1	06	01	2.09	02	Penyediaan Jasa Pemeliharaan, Pajak, dan Perizinan Kendaraan Dinas Operasional atau Lapangan	Peningkatan pelayanan publik dan kehidupan sosial yang agamis dan berbudaya	1.2.1. Meningkatkan kualitas penyelenggaraan pemerintahan	Kab. Kampar, Semua Kecamatan, Semua Kelurahan	Persentase Cakupan Layanan Penunjang Urusan Pemerintah Daerah Kabupaten	100 Persen	Terpeliharanya kendaraan Lapangan / Mobil Operasional	6 Unit	Lancarnya Operasional Dinas Sosial Kabupaten Kampar	1 Tahun	215.000.000	206.000.000	Meningkatkan Sumber Daya Manusia Yang Berkualitas Dan Berdaya Saing
1	06	01	2.09	06	Pemeliharaan Peralatan dan Mesin Lainnya	Peningkatan pelayanan publik dan kehidupan sosial yang agamis dan berbudaya	1.2.1. Meningkatkan kualitas penyelenggaraan pemerintahan	Kab. Kampar, Semua Kecamatan, Semua Kelurahan	Persentase Cakupan Layanan Penunjang Urusan Pemerintah Daerah Kabupaten	100 Persen	Tersedianya anggaran perbaikan peralatan dan mesin kerja sehingga dapat berfungsi dengan baik	1 Tahun	Lancarnya Operasional Dinas Sosial Kabupaten Kampar	1 Tahun	35.200.000	31.000.000	Meningkatkan Sumber Daya Manusia Yang Berkualitas Dan Berdaya Saing
1	06	01	2.09	09	Pemeliharaan/Rehabilitasi Gedung Kantor dan Bangunan Lainnya	Peningkatan pelayanan publik dan kehidupan sosial yang agamis dan berbudaya	1.2.1. Meningkatkan kualitas penyelenggaraan pemerintahan	Kab. Kampar, Semua Kecamatan, Semua Kelurahan	Persentase Cakupan Layanan Penunjang Urusan Pemerintah Daerah Kabupaten	100 Persen	Terpeliharanya sarana dan prasarana gedung kantor	2 Paket	Lancarnya Operasional Dinas Sosial Kabupaten Kampar	1 Tahun	415.000.000	285.000.000	Meningkatkan Sumber Daya Manusia Yang Berkualitas Dan Berdaya Saing
1	06	01	2.09	10	Pemeliharaan/Rehabilitasi Sarana dan Prasarana Gedung Kantor atau Bangunan Lainnya	Peningkatan pelayanan publik dan kehidupan sosial yang agamis dan berbudaya	1.2.1. Meningkatkan kualitas penyelenggaraan pemerintahan	Kab. Kampar, Semua Kecamatan, Semua Kelurahan	Persentase Cakupan Layanan Penunjang Urusan Pemerintah Daerah Kabupaten	100 Persen	Terpeliharanya sarana dan prasarana gedung kantor	1 Paket	Lancarnya Operasional Dinas Sosial Kabupaten Kampar	1 Tahun	120.000.000	450.000.000	Meningkatkan Sumber Daya Manusia Yang Berkualitas Dan Berdaya Saing
1	06	01	2.13	Penataan Organisasi						75.000.000	10.000.000						
1	06	01	2.13	03	Peningkatan Kinerja dan Reformasi Birokrasi	Peningkatan pelayanan publik dan kehidupan sosial yang agamis dan berbudaya	1.2.1. Meningkatkan kualitas penyelenggaraan pemerintahan	Kab. Kampar, Semua Kecamatan, Semua Kelurahan	Persentase Cakupan Layanan Penunjang Urusan Pemerintah Daerah Kabupaten	100 Persen	Terlaksananya pembuatan dokumen SAKIP Dinas Sosial kabupaten Kampar	1 Kegiatan	Meningkatnya SDM Dinas Sosial Kabupaten Kampar	4 Orang	75.000.000	10.000.000	Meningkatkan Sumber Daya Manusia Yang Berkualitas Dan Berdaya Saing

Kode	Urusan/Bidang Urusan Pemerintahan Daerah Dan Program/ Kegiatan	Prioritas Daerah	Sasaran Daerah	Lokasi	Indikator Kinerja						Pagu Indikatif (Rp.)	Prakiraan Maju (Rp.)	Keterangan Prioritas Pembangunan Nasional		
					Capaian Program		Keluaran Sub Kegiatan		Hasil Kegiatan						
					Tolok Ukur	Target	Tolok Ukur	Target	Tolok Ukur	Target					
1 06 02			PROGRAM PEMBERDAYAAN SOSIAL								3.514.655.621	7.020.000.000			
1 06 02	2.03		Pengembangan Potensi Sumber Kesejahteraan Sosial Daerah Kabupaten/Kota								3.514.655.621	7.020.000.000			
1 06 02	2.03	01	Peningkatan Kemampuan Potensi Pekerja Sosial Masyarakat Kewenangan Kabupaten/Kota	Peningkatan pelayanan publik dan kehidupan sosial yang agamis dan berbudaya	1.1.3. Meningkatkan kesejahteraan masyarakat	Kab. Kampar, Semua Kecamatan, Semua Kelurahan	Jumlah PSKS yang Menangani PMKS	262 Orang PSKS	Meningkatnya SDM dan kinerja Pekerja Sosial Masyarakat	60 Orang PSM	Terpenuhinya Kebutuhan PSKS dalam rangka pelayanan terhadap PMKS di Kabupaten Kampar	223 Orang PSKS	539.994.664	850.000.000	Meningkatkan Sumber Daya Manusia Yang Berkualitas Dan Berdaya Saing
1 06 02	2.03	02	Peningkatan Kemampuan Potensi Tenaga Kesejahteraan Sosial Kecamatan Kewenangan Kabupaten/Kota	Peningkatan pelayanan publik dan kehidupan sosial yang agamis dan berbudaya	1.1.3. Meningkatkan kesejahteraan masyarakat	Kab. Kampar, Semua Kecamatan, Semua Kelurahan	Jumlah PSKS yang Menangani PMKS	262 Orang PSKS	Meningkatnya SDM dan kinerja Tenaga Kesejahteraan Sosial Kecamatan (TKSK) di Kabupaten Kampar	21 Orang TKSK	Terpenuhinya Kebutuhan PSKS dalam rangka pelayanan terhadap PMKS di Kabupaten Kampar	223 Orang PSKS	284.988.877	375.000.000	Meningkatkan Sumber Daya Manusia Yang Berkualitas Dan Berdaya Saing
1 06 02	2.03	03	Peningkatan Kemampuan Potensi Sumber Kesejahteraan Sosial Keluarga Kewenangan Kabupaten/Kota	Peningkatan pelayanan publik dan kehidupan sosial yang agamis dan berbudaya	1.1.3. Meningkatkan kesejahteraan masyarakat	Kab. Kampar, Semua Kecamatan, Semua Kelurahan	Jumlah PSKS yang Menangani PMKS	262 Orang PSKS	Meningkatnya SDM dan kinerja Pendamping serta Operator PKH	127 Orang	Terpenuhinya Kebutuhan PSKS dalam rangka pelayanan terhadap PMKS di Kabupaten Kampar	223 Orang PSKS	912.009.046	1.200.000.000	Meningkatkan Sumber Daya Manusia Yang Berkualitas Dan Berdaya Saing
1 06 02	2.03	04	Peningkatan Kemampuan Potensi Sumber Kesejahteraan Sosial Kelembagaan Masyarakat Kewenangan Kabupaten/Kota	Peningkatan pelayanan publik dan kehidupan sosial yang agamis dan berbudaya	1.1.3. Meningkatkan kesejahteraan masyarakat	Kab. Kampar, Semua Kecamatan, Semua Kelurahan	Jumlah PSKS yang Menangani PMKS	262 Orang PSKS	Meningkatnya PSKS Kelembagaan serta Terlaksananya Pelayanan PMKS oleh Lembaga Puskessos melalui SLRT di Kabupaten Kampar	1 Tahun	Terpenuhinya Kebutuhan PSKS dalam rangka pelayanan terhadap PMKS di Kabupaten Kampar	223 Orang PSKS	1.727.665.982	4.500.000.000	Meningkatkan Sumber Daya Manusia Yang Berkualitas Dan Berdaya Saing
1 06 02	2.03	05	Peningkatan Kemampuan Sumber Daya Manusia dan Penguatan Lembaga Konsultasi Kesejahteraan Keluarga	Peningkatan pelayanan publik dan kehidupan sosial yang agamis dan berbudaya	1.1.3. Meningkatkan kesejahteraan masyarakat	Kab. Kampar, Semua Kecamatan, Semua Kelurahan	Jumlah PSKS yang Menangani PMKS	262 Orang PSKS	Meningkatnya SDM dan Kinerja LK3 di Kabupaten Kampar	15 Orang	Terpenuhinya Kebutuhan PSKS dalam rangka pelayanan terhadap PMKS di Kabupaten Kampar	223 Orang PSKS	49.997.052	95.000.000	Meningkatkan Sumber Daya Manusia Yang Berkualitas Dan Berdaya Saing
1 06 04			PROGRAM REHABILITASI SOSIAL								1.214.544.602	1.835.000.000			
1 06 04	2.01		Rehabilitasi Sosial Dasar Penyandang Disabilitas Terlantar, Anak Terlantar, Lanjut Usia Terlantar, serta Gelandangan Pengemis di Luar Panti Sosial								673.744.602	1.200.000.000			
1 06 04	2.01	01	Penyediaan Permakanan	Peningkatan pelayanan publik dan kehidupan sosial yang agamis dan berbudaya	1.1.3. Meningkatkan kesejahteraan masyarakat	Kab. Kampar, Semua Kecamatan, Semua Kelurahan	Jumlah PMKS yang Mendapatkan Pelayanan dan Rehabilitasi Sosial	1 jiwa	Tersedianya Permakanan untuk Penyandang Masalah Kesejahteraan Sosial (PMKS) di Kabupaten Kampar	1 Tahun	Tertanganinya PMKS di Kabupaten Kampar	160 Orang PMKS	50.000.000	200.000.000	Meningkatkan Sumber Daya Manusia Yang Berkualitas Dan Berdaya Saing

Kode	Usuran/Bidang Usuran Pemerintahan Daerah Dan Program/ Kegiatan	Prioritas Daerah	Sasaran Daerah	Lokasi	Indikator Kinerja						Pagu Indikatif (Rp.)	Prakiraan Maju (Rp.)	Keterangan Prioritas Pembangunan Nasional
					Capaian Program		Keluaran Sub Kegiatan		Hasil Kegiatan				
					Tolok Ukur	Target	Tolok Ukur	Target	Tolok Ukur	Target			
1.06.04.2.01.03	Penyediaan Alat Bantu	Peningkatan pelayanan publik dan kehidupan sosial yang agamis dan berbudaya	1.1.3. Meningkatnya kesejahteraan masyarakat	Semua Kabupaten/ Kot a, Semua Kecamatan, Semua Kelurahan	Jumlah PMKS yang Mendapatkan Pelayanan dan Rehabilitasi Sosial	1 jiwa	Tersedianya peralatan alat bantu gerak bagi penyandang disabilitas dan eks trauma di Kabupaten Kampar	60 Orang	Tertanganinya PMKS di Kabupaten Kampar	160 Orang PMKS	307.410.020	460.000.000	Meningkatkan Sumber Daya Manusia Yang Berkualitas Dan Berdaya Saing
1.06.04.2.01.06	Pemberian Bimbingan Sosial kepada Keluarga Penyandang Disabilitas Terlantar, Anak Terlantar, Lanjut Usia Terlantar, serta Gelandangan Pengemis dan Masyarakat	Terlaksananya Bimbingan Sosial terhadap Penyandang Disabilitas, Anak Terlantar, Lanjut Usia dan Masyarakat	1.1.3. Meningkatnya kesejahteraan masyarakat	Kab. Kampar, Semua Kecamatan, Semua Kelurahan	Jumlah PMKS yang Mendapatkan Pelayanan dan Rehabilitasi Sosial	1 jiwa		30 Orang	Tertanganinya PMKS di Kabupaten Kampar	30 Orang	146.334.582	255.000.000	Meningkatkan Sumber Daya Manusia Yang Berkualitas Dan Berdaya Saing
1.06.04.2.01.08	Pemberian Akses ke Layanan Pendidikan dan Kesehatan Dasar	Peningkatan pelayanan publik dan kehidupan sosial yang agamis dan berbudaya	1.1.3. Meningkatnya kesejahteraan masyarakat	Kab. Kampar, Semua Kecamatan, Semua Kelurahan	Jumlah PMKS yang Mendapatkan Pelayanan dan Rehabilitasi Sosial	1 jiwa	Peningkatan pembekalan ilmu dan wawasan kewirausahaan kepada penyandang disabilitas, lansia, anak terlantar serta gelandangan dan pengemis di Kabupaten Kampar	50 Orang	Tertanganinya PMKS di Kabupaten Kampar	160 Orang PMKS	170.000.000	285.000.000	Meningkatkan Sumber Daya Manusia Yang Berkualitas Dan Berdaya Saing
1.06.04.2.02	Rehabilitasi Sosial Penyandang Masalah Kesejahteraan Sosial (PMKS) Lainnya Bukan Korban HIV/AIDS dan NAPZA di Luar Panti Sosial										540.800.000	635.000.000	
1.06.04.2.02.02	Pemberian Layanan Kedaruratan	Peningkatan pelayanan publik dan kehidupan sosial yang agamis dan berbudaya	1.1.3. Meningkatnya kesejahteraan masyarakat	Kab. Kampar, Semua Kecamatan, Semua Kelurahan	Jumlah PMKS yang Mendapatkan Pelayanan dan Rehabilitasi Sosial	1 jiwa	Kesiagaan dan penanganan sosial terkait dengan PMKS di wilayah Kabupaten Kampar (ODGK, Orang Terlantar, Mayat Terlantar, Gepeng, Pengemis, Gelandang, Warga Binaan, Napza dan PMKS Lainnya	100 Orang PMKS	Tersedianya Pemakanan, Sandang, Bimbingan Mental, Fisik, serta Penanganan Sosial terhadap PMKS	100 Orang PMKS	275.600.000	230.000.000	Meningkatkan Sumber Daya Manusia Yang Berkualitas Dan Berdaya Saing
1.06.04.2.02.03	Penyediaan Permakanan	Peningkatan pelayanan publik dan kehidupan sosial yang agamis dan berbudaya	1.1.3. Meningkatnya kesejahteraan masyarakat	Kab. Kampar, Semua Kecamatan, Semua Kelurahan	Jumlah PMKS yang Mendapatkan Pelayanan dan Rehabilitasi Sosial	1 jiwa	Tersedianya sandang bagi PMKS di Kabupaten Kampar	1 Tahun	Tersedianya Pemakanan, Sandang, Bimbingan Mental, Fisik, serta Penanganan Sosial terhadap PMKS	100 Orang PMKS	20.000.000	150.000.000	Meningkatkan Sumber Daya Manusia Yang Berkualitas Dan Berdaya Saing

Kode	Usuran/Bidang Usuran Pemerintahan Daerah Dan Program/ Kegiatan	Prioritas Daerah	Sasaran Daerah	Lokasi	Indikator Kinerja						Pagu Indikatif (Rp.)	Prakiraan Maju (Rp.)	Keterangan Prioritas Pembangunan Nasional
					Capaian Program		Keluaran Sub Kegiatan		Hasil Kegiatan				
					Tolok Ukur	Target	Tolok Ukur	Target	Tolok Ukur	Target			
1.06.04.2.02.04	Penyediaan Sandang	Peningkatan pelayanan publik dan kehidupan sosial yang agamis dan berbudaya	1.1.3. Meningkatkan kesejahteraan masyarakat	Kab. Kampar, Semua Kecamatan, Semua Kelurahan	Jumlah PMKS yang Mendapatkan Pelayanan dan Rehabilitasi Sosial	1 jiwa	Tersedianya sandang bagi PMKS di Kabupaten Kampar	1 Tahun	Tersedianya Pemakanan, Sandang, Bimbingan Mental, Fisik, serta Penanganan Sosial terhadap PMKS	100 Orang PMKS	30.000.000	150.000.000	Meningkatkan Sumber Daya Manusia Yang Berkualitas Dan Berdaya Saing
1.06.04.2.02.07	Pemberian Bimbingan Fisik, Mental, Spiritual, dan Sosial	Peningkatan pelayanan publik dan kehidupan sosial yang agamis dan berbudaya	1.1.3. Meningkatkan kesejahteraan masyarakat	Kab. Kampar, Semua Kecamatan, Semua Kelurahan	Jumlah PMKS yang Mendapatkan Pelayanan dan Rehabilitasi Sosial	1 jiwa	Terlaksananya pemberian bimbingan fisik, mental, spiritual dan sosial bagi anak berhadapan dengan hukum dan terlantar	50 Orang	Tersedianya Pemakanan, Sandang, Bimbingan Mental, Fisik, serta Penanganan Sosial terhadap PMKS	100 Orang PMKS	150.000.000	105.000.000	Meningkatkan Sumber Daya Manusia Yang Berkualitas Dan Berdaya Saing
1.06.05	PROGRAM PERLINDUNGAN DAN JAMINAN SOSIAL										5.181.900.000	1.537.493.983	
1.06.05.2.02	Pengelolaan Data Fakir Miskin Cakupan Daerah Kabupaten/Kota										5.181.900.000	1.537.493.983	
1.06.05.2.02.01	Pendataan Fakir Miskin Cakupan Daerah Kabupaten/Kota	Peningkatan pelayanan publik dan kehidupan sosial yang agamis dan berbudaya	1.1.3. Meningkatkan kesejahteraan masyarakat	Kab. Kampar, Semua Kecamatan, Semua Kelurahan	Jumlah Masyarakat Miskin yang Mendapatkan Perlindungan dan Jaminan Sosial	34852 KPM	Terlaksananya verifikasi dan validasi data DTKS di Kabupaten Kampar	8000 KK	Meningkatnya Ekonomi Masyarakat Miskin sehingga berkurangnya Tingkat Kemiskinan di Kabupaten Kampar	1 Tahun	156.700.000	250.000.000	Memperkuat Ketahanan Ekonomi Untuk Pertumbuhan Yang Berkualitas dan
1.06.05.2.02.02	Pengelolaan Data Fakir Miskin Cakupan Daerah Kabupaten/Kota	Peningkatan pelayanan publik dan kehidupan sosial yang agamis dan berbudaya	1.1.3. Meningkatkan kesejahteraan masyarakat	Kab. Kampar, Semua Kecamatan, Semua Kelurahan	Jumlah Masyarakat Miskin yang Mendapatkan Perlindungan dan Jaminan Sosial	34852 KPM	Terkelolanya data DTKS Skala Kabupaten dengan baik sehingga mendapatkan hasil yang valid	1 Dokumen Data	Meningkatnya Ekonomi Masyarakat Miskin sehingga berkurangnya Tingkat Kemiskinan di Kabupaten Kampar	1 Tahun	115.200.000	200.000.000	Memperkuat Ketahanan Ekonomi Untuk Pertumbuhan Yang Berkualitas dan
1.06.05.2.02.03	Fasilitasi Bantuan Sosial Kesejahteraan Keluarga	Peningkatan pelayanan publik dan kehidupan sosial yang agamis dan berbudaya	1.1.3. Meningkatkan kesejahteraan masyarakat	Kab. Kampar, Semua Kecamatan, Semua Kelurahan	Jumlah Masyarakat Miskin yang Mendapatkan Perlindungan dan Jaminan Sosial	34852 KPM	Terlaksananya koordinasi, monitoring dan evaluasi penyaluran bantuan BPNT / Sembako di Kabupaten Kampar	1 Tahun	Meningkatnya Ekonomi Masyarakat Miskin sehingga berkurangnya Tingkat Kemiskinan di Kabupaten Kampar	1 Tahun	185.000.000	527.493.983	Memperkuat Ketahanan Ekonomi Untuk Pertumbuhan Yang Berkualitas dan
1.06.05.2.02.04	Fasilitasi Bantuan Pengembangan Ekonomi Masyarakat	Peningkatan pelayanan publik dan kehidupan sosial yang agamis dan berbudaya	1.1.3. Meningkatkan kesejahteraan masyarakat	Kab. Kampar, Semua Kecamatan, Semua Kelurahan	Jumlah Masyarakat Miskin yang Mendapatkan Perlindungan dan Jaminan Sosial	34852 KPM	Berkembangnya KUBE (3 Kelompok) , UEP Lansia Produktif, Uep Penyandang Disabilitas, dan Anak Terlantar sehingga dapat meningkatkan ekonomi masyarakat	80 Orang	Meningkatnya Ekonomi Masyarakat Miskin sehingga berkurangnya Tingkat Kemiskinan di Kabupaten Kampar	1 Tahun	4.725.000.000	560.000.000	Memperkuat Ketahanan Ekonomi Untuk Pertumbuhan Yang Berkualitas dan Berkeadilan

Kode	Urusan/Bidang Urusan Pemerintahan Daerah Dan Program/ Kegiatan	Prioritas Daerah	Sasaran Daerah	Lokasi	Indikator Kinerja						Pagu Indikatif (Rp.)	Prakiraan Maju (Rp.)	Keterangan Prioritas Pembangunan Nasional	
					Capaian Program		Keluaran Sub Kegiatan		Hasil Kegiatan					
					Tolok Ukur	Target	Tolok Ukur	Target	Tolok Ukur	Target				
1 06 06	PROGRAM PENANGANAN BENCANA										2.079.200.000	2.400.000.000		
1 06 06	2.01	Perlindungan Sosial Korban Bencana Alam dan Sosial Kabupaten/Kota										1.509.000.000	1.645.000.000	
1 06 06	2.01 02	Penyediaan Sandang	Peningkatan pelayanan publik dan kehidupan sosial yang agamis dan berbudaya	1.1.3. Meningkatkan kesejahteraan masyarakat	Kab. Kampar, Semua Kecamatan, Semua Kelurahan	Jumlah Korban Bencana yang Tertangani	1 tahun	Tersedianya bantuan sandang untuk korban bencana alam dan bencana sosial di Kabupaten Kampar	1 Tahun	Tertangani serta Terlindunginya Korban Bencana Alam dan Bencana Sosial di Kabupaten Kampar	1 Tahun	189.000.000	250.000.000	Membangun Lingkungan Hidup, Meningkatkan Ketahanan Bencana Dan Perubahan Iklim
1 06 06	2.01 03	Penyediaan Tempat Pengungsian	Peningkatan pelayanan publik dan kehidupan sosial yang agamis dan berbudaya	1.1.3. Meningkatkan kesejahteraan masyarakat	Kab. Kampar, Semua Kecamatan, Semua Kelurahan	Jumlah Korban Bencana yang Tertangani	1 tahun	Terbangunnya tempat pengungsian korban bencana alam dan bencana sosial di lokasi daerah rawan bencana	2 tempat/Lokasi	Tertangani serta Terlindunginya Korban Bencana Alam dan Bencana Sosial di Kabupaten Kampar	1 Tahun	825.000.000	1.200.000.000	Membangun Lingkungan Hidup, Meningkatkan Ketahanan Bencana Dan Perubahan Iklim
1 06 06	2.01 05	Pelayanan Dukungan Psikososial	Peningkatan pelayanan publik dan kehidupan sosial yang agamis dan berbudaya	1.1.3. Meningkatkan kesejahteraan masyarakat	Kab. Kampar, Semua Kecamatan, Semua Kelurahan	Jumlah Korban Bencana yang Tertangani	1 tahun	Meningkatnya pelayanan sosial bagi korban bencana alam dan bencana sosial di Kabupaten Kampar	1 Tahun	Tertangani serta Terlindunginya Korban Bencana Alam dan Bencana Sosial di Kabupaten Kampar	1 Tahun	825.000.000	195.000.000	Membangun Lingkungan Hidup, Meningkatkan Ketahanan Bencana Dan Perubahan Iklim
1 06 06	2.02	Penyelenggaraan Pemberdayaan Masyarakat terhadap Kesiapsiagaan Bencana Kabupaten/Kota										570.200.000	755.000.000	
1 06 06	2.02 01	Koordinasi, Sosialisasi dan Pelaksanaan Kampung Siaga Bencana	Peningkatan pelayanan publik dan kehidupan sosial yang agamis dan berbudaya	1.1.3. Meningkatkan kesejahteraan masyarakat	Kab. Kampar, Semua Kecamatan, Semua Kelurahan	Jumlah Korban Bencana yang Tertangani	1 tahun	Terlaksananya koordinasi dan sosialisasi serta terbentuknya Kampung Siaga Bencana di Kabupaten Kampar	1 KSB	Terbentuknya KSB serta meningkatnya SDM Anggota Tagana Kabupaten Kampar Dalam Rangka Pelayanan Terhadap Korban Bencana Alam dan Bencana Sosial	1 Tahun	195.200.000	125.000.000	Membangun Lingkungan Hidup, Meningkatkan Ketahanan Bencana Dan Perubahan Iklim
1 06 06	2.02 02	Koordinasi, Sosialisasi dan Pelaksanaan Taruna Siaga Bencana	Peningkatan pelayanan publik dan kehidupan sosial yang agamis dan berbudaya	1.1.3. Meningkatkan kesejahteraan masyarakat	Kab. Kampar, Semua Kecamatan, Semua Kelurahan	Jumlah Korban Bencana yang Tertangani	1 tahun	Terlaksananya pelayanan sosial bagi korban bencana oleh anggota Tagana Kabupaten Kampar serta meningkatnya SDM anggota Tanaga Kabupaten Kampar dalam penanggulangan bencana di Kabupaten Kampar	85 Orang Tagana	Terbentuknya KSB serta meningkatnya SDM Anggota Tagana Kabupaten Kampar Dalam Rangka Pelayanan Terhadap Korban Bencana Alam dan Bencana Sosial	1 Tahun	375.000.000	630.000.000	Membangun Lingkungan Hidup, Meningkatkan Ketahanan Bencana Dan Perubahan Iklim

Kode	Urusan/Bidang Urusan Pemerintahan Daerah Dan Program/ Kegiatan	Prioritas Daerah	Sasaran Daerah	Lokasi	Indikator Kinerja						Pagu Indikatif (Rp.)	Prakiraan Maju (Rp.)	Keterangan Prioritas Pembangunan Nasional				
					Capaian Program		Keluaran Sub Kegiatan		Hasil Kegiatan								
					Tolok Ukur	Target	Tolok Ukur	Target	Tolok Ukur	Target							
1	06	07		PROGRAM PENGELOLAAN TAMAN MAKAM PAHLAWAN								502.099.265	525.000.000				
1	06	07	2.01	Pemeliharaan Taman Makam Pahlawan Nasional Kabupaten/Kota								502.099.265	525.000.000				
1	06	07	2.01	01	Rehabilitasi Sarana dan Prasarana Taman Makam Pahlawan Nasional Kabupaten/Kota	Peningkatan pelayanan publik dan kehidupan sosial yang agamis dan berbudaya	1.1.3. Meningkatnya kesejahteraan masyarakat	Kab. Kampar, Semua Kecamatan, Semua Kelurahan	Jumlah Sarana dan Prasarana Taman Makam Pahlawan yang Terpelihara	15 Makam	Terlaksananya rehabilitasi sarana dan prasarana Makam Pahlawan di Kabupaten Kampar	1 Makam	Terjada serta Terpeliharanya Sarana dan Prasarana Makam Pahlawan	4 Tempat Pemakaman	198.250.000	200.000.000	Meningkatkan Sumber Daya Manusia Yang Berkualitas Dan Berdaya Saing
1	06	07	2.01	02	Pemeliharaan Taman Makam Pahlawan Nasional Kabupaten/Kota	Peningkatan pelayanan publik dan kehidupan sosial yang agamis dan berbudaya	1.1.3. Meningkatnya kesejahteraan masyarakat	Kab. Kampar, Semua Kecamatan, Semua Kelurahan	Jumlah Sarana dan Prasarana Taman Makam Pahlawan yang Terpelihara	15 Makam	Terpeliharanya sarana dan prasarana Taman Makam Pahlawan	4 Makam	Terjada serta Terpeliharanya Sarana dan Prasarana Makam Pahlawan	4 Tempat Pemakaman	228.994.049	250.000.000	Meningkatkan Sumber Daya Manusia Yang Berkualitas Dan Berdaya Saing
1	06	07	2.01	03	Pengamanan Taman Makam Pahlawan Nasional Kabupaten/Kota	Peningkatan pelayanan publik dan kehidupan sosial yang agamis dan berbudaya	1.1.3. Meningkatnya kesejahteraan masyarakat	Kab. Kampar, Semua Kecamatan, Semua Kelurahan	Jumlah Sarana dan Prasarana Taman Makam Pahlawan yang Terpelihara	15 Makam	Terjaganya keamanan dan ketertiban di Makam Pahlawan	2 Makam	Terjada serta Terpeliharanya Sarana dan Prasarana Makam Pahlawan	4 Tempat Pemakaman	74.855.216	75.000.000	Meningkatkan Sumber Daya Manusia Yang Berkualitas Dan Berdaya Saing
TOTAL											22.167.097.625	22.984.469.561					

Program dan Kegiatan Perangkat Daerah
Kabupaten Kampar
Tahun 2022

Unit Organisasi : 2.07.3.31.0.00.01.00 DINAS PERINDUSTRIAN DAN TENAGA KERJA

Sub Unit Organisasi : 2.07.3.31.0.00.01.00 DINAS PERINDUSTRIAN DAN TENAGA KERJA

Kode	Usuran/ Bidang Usuran Pemerintahan Daerah Dan Program/ Kegiatan	Prioritas Daerah	Sasaran Daerah	Lokasi	Indikator Kinerja						Pagu Indikatif (Rp.)	Prakiraan Maju (Rp.)	Keterangan Prioritas Pembangunan Nasional				
					Capaian Program		Keluaran Sub Kegiatan		Hasil Kegiatan								
					Tolok Ukur	Target	Tolok Ukur	Target	Tolok Ukur	Target							
2					URUSAN PEMERINTAHAN WAJIB YANG TIDAK BERKAITAN DENGAN PELAYANAN DASAR												
2	07				URUSAN PEMERINTAHAN BIDANG TENAGA KERJA						3.031.000.000	1.550.000.000					
2	07	03			PROGRAM PELATIHAN KERJA DAN PRODUKTIVITAS TENAGA KERJA						2.350.000.000	950.000.000					
2	07	03	2.01		Pelaksanaan Pelatihan berdasarkan Unit Kompetensi						2.350.000.000	950.000.000					
2	07	03	2.01	01	Proses Pelaksanaan Pendidikan dan Pelatihan Keterampilan bagi Pencari Kerja berdasarkan Klaster Kompetensi	Peningkatan kualitas hidup dan kapasitas sumber daya manusia, terutama dalam bidang kesehatan, pendidikan, kebudayaan dan keagamaan	1.1.3. Meningkatnya kesejahteraan masyarakat	Semua Kabupaten/ Kot a, Semua Kecamatan, Semua Kelurahan	Terlaksananya Pelatihan Kerja dan Produktivitas Tenaga Kerja	100 persen	Terlaksananya pelatihan keterampilan bagi pencari kerja	20 orang	Tersedianya tenaga kerja yang terampil dan kompeten	20 orang	1.600.000.000	250.000.000	Meningkatkan Sumber Daya Manusia Yang Berkualitas Dan Berdaya Saing
2	07	03	2.01	03	Pengadaan Sarana Pelatihan Kerja Kabupaten/Kota	Peningkatan kualitas hidup dan kapasitas sumber daya manusia, terutama dalam bidang kesehatan, pendidikan, kebudayaan dan keagamaan	1.1.3. Meningkatnya kesejahteraan masyarakat	Semua Kabupaten/ Kot a, Semua Kecamatan, Semua Kelurahan	Terlaksananya Pelatihan Kerja dan Produktivitas Tenaga Kerja	100 persen	Terlaksananya pengadaan sarana pelatihan kerja	2 paket	Tersedianya tenaga kerja yang terampil dan kompeten	20 orang	750.000.000	700.000.000	Meningkatkan Sumber Daya Manusia Yang Berkualitas Dan Berdaya Saing
2	07	04			PROGRAM PENEMPATAN TENAGA KERJA						225.000.000	175.000.000					
2	07	04	2.01		Pelayanan Antarkerja di Daerah Kabupaten/Kota						75.000.000	50.000.000					
2	07	04	2.01	05	Perluasan Kesempatan Kerja	Peningkatan kualitas hidup dan kapasitas sumber daya manusia, terutama dalam bidang kesehatan, pendidikan, kebudayaan dan keagamaan	1.1.3. Meningkatnya kesejahteraan masyarakat	Semua Kabupaten/ Kot a, Semua Kecamatan, Semua Kelurahan	Tersedianya Data Penempatan Tenaga Kerja di Kabupaten Kampar	1 dokumen	Terlaksananya perluasan kesempatan kerja	21 kecamatan	Tersedianya data para pencari kerja	12 kecamatan	75.000.000	50.000.000	Meningkatkan Sumber Daya Manusia Yang Berkualitas Dan Berdaya Saing

Kode	Urusan/Bidang Urusan Pemerintahan Daerah Dan Program/ Kegiatan	Prioritas Daerah	Sasaran Daerah	Lokasi	Indikator Kinerja						Pagu Indikatif (Rp.)	Prakiraan Maju (Rp.)	Keterangan Prioritas Pembangunan Nasional
					Capaian Program		Keluaran Sub Kegiatan		Hasil Kegiatan				
					Tolok Ukur	Target	Tolok Ukur	Target	Tolok Ukur	Target			
2 07 04 2.03	Pengelolaan Informasi Pasar Kerja										150.000.000	125.000.000	
2 07 04 2.03 01	Pemeliharaan dan Operasional Aplikasi Informasi Pasar Kerja Online	Peningkatan kualitas hidup dan kapasitas sumber daya manusia, terutama dalam bidang kesehatan, pendidikan, kebudayaan dan keagamaan	1.1.3. Meningkatnya kesejahteraan masyarakat	Semua Kabupaten/ Kot a, Semua Kecamatan, Semua Kelurahan	Tersedianya Data Penempatan Tenaga Kerja di Kabupaten Kampar	1 dokumen	Terpeliharanya aplikasi informasi pasar kerja online	12 -bulan	Tersedianya data informasi pasar kerja	1 dokumen	75.000.000	75.000.000	Memperkuat Ketahanan Ekonomi Untuk Pertumbuhan Yang Berkualitas dan Berkeadilan
2 07 04 2.03 02	Pelayanan dan Penyediaan Informasi Pasar Kerja Online	Peningkatan kualitas hidup dan kapasitas sumber daya manusia, terutama dalam bidang kesehatan, pendidikan, kebudayaan dan keagamaan	1.1.3. Meningkatnya kesejahteraan masyarakat	Semua Kabupaten/ Kot a, Semua Kecamatan, Semua Kelurahan	Tersedianya Data Penempatan Tenaga Kerja di Kabupaten Kampar	1 dokumen	Tersedianya informasi pasar kerja	12 bulan	Tersedianya data informasi pasar kerja	1 dokumen	75.000.000	50.000.000	Memperkuat Ketahanan Ekonomi Untuk Pertumbuhan Yang Berkualitas dan Berkeadilan
2 07 05	PROGRAM HUBUNGAN INDUSTRIAL										456.000.000	425.000.000	
2 07 05 2.01	Pengesahan Peraturan Perusahaan dan Pendaftaran Perjanjian Kerja Bersama untuk Perusahaan yang hanya Beroperasi dalam 1 (satu) Daerah Kabupaten/Kota										182.000.000	190.000.000	
2 07 05 2.01 02	Pendaftaran Perjanjian Kerjasama bagi Perusahaan	Peningkatan kualitas hidup dan kapasitas sumber daya manusia, terutama dalam bidang kesehatan, pendidikan, kebudayaan dan keagamaan	1.1.3. Meningkatnya kesejahteraan masyarakat	Semua Kabupaten/ Kot a, Semua Kecamatan, Semua Kelurahan	Terlaksananya Pemenuhan kewenangan kabupaten terhadap hubungan industrial	100 persen	Jumlah perjanjian kerjasama yang terdaftar	15 perjanjian	Jumlah perusahaan yang menerapkan tata kelola perusahaan yang baik	25 perusahaan	87.000.000	90.000.000	Memperkuat Ketahanan Ekonomi Untuk Pertumbuhan Yang Berkualitas dan Berkeadilan
2 07 05 2.01 03	Penyelenggaraan Pendataan dan Informasi Sarana Hubungan Industrial dan Jaminan Sosial Tenaga Kerja serta Pengupahan	Peningkatan kualitas hidup dan kapasitas sumber daya manusia, terutama dalam bidang kesehatan, pendidikan, kebudayaan dan keagamaan	1.1.3. Meningkatnya kesejahteraan masyarakat	Semua Kabupaten/ Kot a, Semua Kecamatan, Semua Kelurahan	Terlaksananya Pemenuhan kewenangan kabupaten terhadap hubungan industrial	100 persen	Tersedianya data informasi sarana hubungan industrial dan jaminan sosial tenaga kerja	1 dokumen	Jumlah perusahaan yang menerapkan tata kelola perusahaan yang baik	25 perusahaan	95.000.000	100.000.000	Memperkuat Ketahanan Ekonomi Untuk Pertumbuhan Yang Berkualitas dan Berkeadilan

Kode	Usuran/Bidang Urusan Pemerintahan Daerah Dan Program/ Kegiatan	Prioritas Daerah	Sasaran Daerah	Lokasi	Indikator Kinerja						Pagu Indikatif (Rp.)	Prakiraan Maju (Rp.)	Keterangan Prioritas Pembangunan Nasional	
					Capaian Program		Keluaran Sub Kegiatan		Hasil Kegiatan					
					Tolok Ukur	Target	Tolok Ukur	Target	Tolok Ukur	Target				
2 07 05 2.02	Pencegahan dan Penyelesaian Perselisihan Hubungan Industrial, Mogok Kerja dan Penutupan Perusahaan di Daerah Kabupaten/Kota											274.000.000	235.000.000	
2 07 05 2.02 01	Pencegahan Perselisihan Hubungan Industrial, Mogok Kerja, dan Penutupan Perusahaan yang Berakibat/Berdampak pada Kepentingan di 1 (satu) Daerah Kabupaten/Kota	Peningkatan kualitas hidup dan kapasitas sumber daya manusia, terutama dalam bidang kesehatan, pendidikan, kebudayaan dan keagamaan	1.1.3. Meningkatnya kesejahteraan masyarakat	Semua Kabupaten/ Kot a, Semua Kecamatan, Semua Kelurahan	Terlaksananya Pemenuhan kewenangan kabupaten terhadap hubungan industrial	100 persen	Jumlah kasus yang difasilitasi	50 kasus	Jumlah kasus hubungan industrial yang diselesaikan	50 kasus	100.000.000	50.000.000	Memperkuat Ketahanan Ekonomi Untuk Pertumbuhan Yang Berkualitas dan Berkeadilan	
2 07 05 2.02 02	Penyelesaian Perselisihan Hubungan Industrial, Mogok Kerja, dan Penutupan Perusahaan yang Berakibat/Berdampak pada Kepentingan di 1 (satu) Daerah Kabupaten/Kota	Peningkatan kualitas hidup dan kapasitas sumber daya manusia, terutama dalam bidang kesehatan, pendidikan, kebudayaan dan keagamaan	1.1.3. Meningkatnya kesejahteraan masyarakat	Semua Kabupaten/ Kot a, Semua Kecamatan, Semua Kelurahan	Terlaksananya Pemenuhan kewenangan kabupaten terhadap hubungan industrial	100 persen	Jumlah kasus yang diselesaikan	50 kasus	Jumlah kasus hubungan industrial yang diselesaikan	50 kasus	114.000.000	150.000.000	Memperkuat Ketahanan Ekonomi Untuk Pertumbuhan Yang Berkualitas dan Berkeadilan	
2 07 05 2.02 03	Penyelenggaraan Verifikasi dan Rekapitulasi Keanggotaan pada Organisasi Pengusaha, Federasi dan Konfederasi Serikat Pekerja/Serikat Buruh serta Non Afiliasi	Peningkatan kualitas hidup dan kapasitas sumber daya manusia, terutama dalam bidang kesehatan, pendidikan, kebudayaan dan keagamaan	1.1.3. Meningkatnya kesejahteraan masyarakat	Semua Kabupaten/ Kot a, Semua Kecamatan, Semua Kelurahan	Terlaksananya Pemenuhan kewenangan kabupaten terhadap hubungan industrial	100 persen	jumlah serikat pekerja yang difasilitasi	15 serikat	Jumlah kasus hubungan industrial yang diselesaikan	50 kasus	60.000.000	35.000.000	Memperkuat Ketahanan Ekonomi Untuk Pertumbuhan Yang Berkualitas dan Berkeadilan	
3	URUSAN PEMERINTAHAN PILIHAN													
3 31	URUSAN PEMERINTAHAN BIDANG PERINDUSTRIAN											11.070.703.721	8.100.000.000	
3 31 01	PROGRAM PENUNJANG URUSAN PEMERINTAHAN DAERAH KABUPATEN/KOTA											6.518.703.721	6.935.000.000	
3 31 01 2.01	Perencanaan, Penganggaran, dan Evaluasi Kinerja Perangkat Daerah											398.886.665	150.000.000	
3 31 01 2.01 01	Penyusunan Dokumen Perencanaan Perangkat Daerah	Peningkatan kualitas hidup dan kapasitas sumber daya manusia, terutama dalam bidang kesehatan, pendidikan, kebudayaan dan keagamaan	1.2.1. Meningkatnya kualitas penyelenggaraan pemerintahan	Semua Kabupaten/ Kot a, Semua Kecamatan, Semua Kelurahan	Persentase Cakupan Layanan Penunjang Urusan Pemerintah Daerah Kabupaten	100 Persen	Tersedianya dokumen perencanaan tahunan OPD	2 dokumen	Tersedianya penyusunan perencanaan, penganggaran dan evaluasi kinerja perangkat daerah	7 dokumen	300.000.000	60.000.000	Meningkatkan Sumber Daya Manusia Yang Berkualitas Dan Berdaya Saing	

Kode	Usuran/Bidang Usuran Pemerintahan Daerah Dan Program/ Kegiatan	Prioritas Daerah	Sasaran Daerah	Lokasi	Indikator Kinerja						Pagu Indikatif (Rp.)	Prakiraan Maju (Rp.)	Keterangan Prioritas Pembangunan Nasional
					Capaian Program		Keluaran Sub Kegiatan		Hasil Kegiatan				
					Tolok Ukur	Target	Tolok Ukur	Target	Tolok Ukur	Target			
3 31 01 2.01 02	Koordinasi dan Penyusunan Dokumen RKA-SKPD	Peningkatan kualitas hidup dan kapasitas sumber daya manusia, terutama dalam bidang kesehatan, pendidikan, kebudayaan dan keagamaan	1.2.1. Meningkatnya kualitas penyelenggaraan pemerintahan	Semua Kabupaten/ Kot a, Semua Kecamatan, Semua Kelurahan	Persentase Cakupan Layanan Penunjang Urusan Pemerintah Daerah Kabupaten	100 Persen	Tersedianya dokumen RKA OPD	1 dokumen	Tersedianya penyusunan perencanaan, penganggaran dan evaluasi kinerja perangkat daerah	7 dokumen	6.481.920	10.000.000	Meningkatkan Sumber Daya Manusia Yang Berkualitas Dan Berdaya Saing
3 31 01 2.01 03	Koordinasi dan Penyusunan Dokumen Perubahan RKA- SKPD	Peningkatan kualitas hidup dan kapasitas sumber daya manusia, terutama dalam bidang kesehatan, pendidikan, kebudayaan dan keagamaan	1.2.1. Meningkatnya kualitas penyelenggaraan pemerintahan	Semua Kabupaten/ Kot a, Semua Kecamatan, Semua Kelurahan	Persentase Cakupan Layanan Penunjang Urusan Pemerintah Daerah Kabupaten	100 Persen	Tersedianya dokumen RKA Perubahan OPD	1 dokumen	Tersedianya penyusunan perencanaan, penganggaran dan evaluasi kinerja perangkat daerah	7 dokumen	6.481.920	10.000.000	Meningkatkan Sumber Daya Manusia Yang Berkualitas Dan Berdaya Saing
3 31 01 2.01 04	Koordinasi dan Penyusunan DPA-SKPD	Peningkatan kualitas hidup dan kapasitas sumber daya manusia, terutama dalam bidang kesehatan, pendidikan, kebudayaan dan keagamaan	1.2.1. Meningkatnya kualitas penyelenggaraan pemerintahan	Semua Kabupaten/ Kot a, Semua Kecamatan, Semua Kelurahan	Persentase Cakupan Layanan Penunjang Urusan Pemerintah Daerah Kabupaten	100 Persen	Tersedianya dokumen DPA SKPD	1 dokumen	Tersedianya penyusunan perencanaan, penganggaran dan evaluasi kinerja perangkat daerah	7 dokumen	4.500.000	5.000.000	Meningkatkan Sumber Daya Manusia Yang Berkualitas Dan Berdaya Saing
3 31 01 2.01 05	Koordinasi dan Penyusunan Perubahan DPA-SKPD	Peningkatan kualitas hidup dan kapasitas sumber daya manusia, terutama dalam bidang kesehatan, pendidikan, kebudayaan dan keagamaan	1.2.1. Meningkatnya kualitas penyelenggaraan pemerintahan	Semua Kabupaten/ Kot a, Semua Kecamatan, Semua Kelurahan	Persentase Cakupan Layanan Penunjang Urusan Pemerintah Daerah Kabupaten	100 Persen	Tersedianya dokumen DPA Perubahan OPD	1 dokumen	Tersedianya penyusunan perencanaan, penganggaran dan evaluasi kinerja perangkat daerah	7 dokumen	4.000.000	5.000.000	Meningkatkan Sumber Daya Manusia Yang Berkualitas Dan Berdaya Saing
3 31 01 2.01 06	Koordinasi dan Penyusunan Laporan Capaian Kinerja dan Ikhtisar Realisasi Kinerja SKPD	Peningkatan kualitas hidup dan kapasitas sumber daya manusia, terutama dalam bidang kesehatan, pendidikan, kebudayaan dan keagamaan	1.2.1. Meningkatnya kualitas penyelenggaraan pemerintahan	Semua Kabupaten/ Kot a, Semua Kecamatan, Semua Kelurahan	Persentase Cakupan Layanan Penunjang Urusan Pemerintah Daerah Kabupaten	100 Persen	Tersedianya laporan kinerja instansi OPD	1 dokumen	Tersedianya penyusunan perencanaan, penganggaran dan evaluasi kinerja perangkat daerah	7 dokumen	7.228.825	10.000.000	Meningkatkan Sumber Daya Manusia Yang Berkualitas Dan Berdaya Saing

Kode	Usuran/Bidang Usuran Pemerintahan Daerah Dan Program/ Kegiatan	Prioritas Daerah	Sasaran Daerah	Lokasi	Indikator Kinerja						Pagu Indikatif (Rp.)	Prakiraan Maju (Rp.)	Keterangan Prioritas Pembangunan Nasional	
					Capaian Program		Keluaran Sub Kegiatan		Hasil Kegiatan					
					Tolok Ukur	Target	Tolok Ukur	Target	Tolok Ukur	Target				
3 31 01 2.01 07	Evaluasi Kinerja Perangkat Daerah		Peningkatan kualitas hidup dan kapasitas sumber daya manusia, terutama dalam bidang kesehatan, pendidikan, kebudayaan dan keagamaan	1.2.1. Meningkatnya kualitas penyelenggaraan pemerintahan	Semua Kabupaten/ Kot a, Semua Kecamatan, Semua Kelurahan	Persentase Cakupan Layanan Penunjang Urusan Pemerintah Daerah Kabupaten	100 Persen	Tersedianya laporan hasil evaluasi dan monitoring kegiatan	1 dokumen	Tersedianya penyusunan perencanaan, penganggaran dan evaluasi kinerja perangkat daerah	7 dokumen	70.194.000	50.000.000	Meningkatkan Sumber Daya Manusia Yang Berkualitas Dan Berdaya Saing
3 31 01 2.02	Administrasi Keuangan Perangkat Daerah											3.721.820.478	4.015.000.000	
3 31 01 2.02 01	Penyediaan Gaji dan Tunjangan ASN		Peningkatan kualitas hidup dan kapasitas sumber daya manusia, terutama dalam bidang kesehatan, pendidikan, kebudayaan dan keagamaan	1.2.1. Meningkatnya kualitas penyelenggaraan pemerintahan	Semua Kabupaten/ Kot a, Semua Kecamatan, Semua Kelurahan	Persentase Cakupan Layanan Penunjang Urusan Pemerintah Daerah Kabupaten	100 Persen	Tersedianya gaji dan tunjangan ASN	12 bulan	Tersedianya dokumen laporan keuangan SKPD	2 dokumen	3.704.656.555	4.000.000.000	Meningkatkan Sumber Daya Manusia Yang Berkualitas Dan Berdaya Saing
3 31 01 2.02 05	Koordinasi dan Penyusunan Laporan Keuangan Akhir Tahun SKPD		Peningkatan kualitas hidup dan kapasitas sumber daya manusia, terutama dalam bidang kesehatan, pendidikan, kebudayaan dan keagamaan	1.2.1. Meningkatnya kualitas penyelenggaraan pemerintahan	Semua Kabupaten/ Kot a, Semua Kecamatan, Semua Kelurahan	Persentase Cakupan Layanan Penunjang Urusan Pemerintah Daerah Kabupaten	100 Persen	Tersedianya laporan keuangan akhir tahun SKPD	1 dokumen	Tersedianya dokumen laporan keuangan SKPD	2 dokumen	9.499.703	10.000.000	Meningkatkan Sumber Daya Manusia Yang Berkualitas Dan Berdaya Saing
3 31 01 2.02 07	Koordinasi dan Penyusunan Laporan Keuangan Bulanan/Triwulanan/Sem est eran SKPD		Peningkatan kualitas hidup dan kapasitas sumber daya manusia, terutama dalam bidang kesehatan, pendidikan, kebudayaan dan keagamaan	1.2.1. Meningkatnya kualitas penyelenggaraan pemerintahan	Semua Kabupaten/ Kot a, Semua Kecamatan, Semua Kelurahan	Persentase Cakupan Layanan Penunjang Urusan Pemerintah Daerah Kabupaten	100 Persen	Tersedianya laporan keuangan semesteran SKPD	1 dokumen	Tersedianya dokumen laporan keuangan SKPD	2 dokumen	7.664.220	5.000.000	Meningkatkan Sumber Daya Manusia Yang Berkualitas Dan Berdaya Saing

Kode	Usuran/Bidang Urusan Pemerintahan Daerah Dan Program/ Kegiatan	Prioritas Daerah	Sasaran Daerah	Lokasi	Indikator Kinerja						Pagu Indikatif (Rp.)	Prakiraan Maju (Rp.)	Keterangan Prioritas Pembangunan Nasional
					Capaian Program		Keluaran Sub Kegiatan		Hasil Kegiatan				
					Tolok Ukur	Target	Tolok Ukur	Target	Tolok Ukur	Target			
3 31 01 2.05	Administrasi Kepegawaian Perangkat Daerah										35.000.000	30.000.000	
3 31 01 2.05 11	Bimbingan Teknis Implementasi Peraturan Perundang-Undangan		Peningkatan kualitas hidup dan kapasitas sumber daya manusia, terutama dalam bidang kesehatan, pendidikan, kebudayaan dan keagamaan 1.2.1. Meningkatkan kualitas penyelenggaraan pemerintahan	Semua Kabupaten/ Kot a, Semua Kecamatan, Semua Kelurahan	Persentase Cakupan Layanan Penunjang Urusan Pemerintah Daerah Kabupaten	100 Persen	Jumlah pegawai yang ditingkatkan kompetensinya	10 orang	Jumlah pegawai yang ditingkatkan kemampuan teknisnya	10 orang	35.000.000	30.000.000	Meningkatkan Sumber Daya Manusia Yang Berkualitas Dan Berdaya Saing
3 31 01 2.06	Administrasi Umum Perangkat Daerah										832.605.550	655.000.000	
3 31 01 2.06 01	Penyediaan Komponen Instalasi Listrik/Penerangan Bangunan Kantor		Peningkatan kualitas hidup dan kapasitas sumber daya manusia, terutama dalam bidang kesehatan, pendidikan, kebudayaan dan keagamaan 1.2.1. Meningkatkan kualitas penyelenggaraan pemerintahan	Semua Kabupaten/ Kot a, Semua Kecamatan, Semua Kelurahan	Persentase Cakupan Layanan Penunjang Urusan Pemerintah Daerah Kabupaten	100 Persen	Tersedianya komponen instalasi listrik/ penerangan bangunan kantor	12 bulan	Tersedianya layanan administrasi umum perangkat daerah	12 bulan	5.000.000	5.000.000	Meningkatkan Sumber Daya Manusia Yang Berkualitas Dan Berdaya Saing
3 31 01 2.06 02	Penyediaan Peralatan dan Perlengkapan Kantor		Peningkatan kualitas hidup dan kapasitas sumber daya manusia, terutama dalam bidang kesehatan, pendidikan, kebudayaan dan keagamaan 1.2.1. Meningkatkan kualitas penyelenggaraan pemerintahan	Semua Kabupaten/ Kot a, Semua Kecamatan, Semua Kelurahan	Persentase Cakupan Layanan Penunjang Urusan Pemerintah Daerah Kabupaten	100 Persen	Tersedianya peralatan dan perlengkapan kantor	12 bulan	Tersedianya layanan administrasi umum perangkat daerah	12 bulan	95.000.000	80.000.000	Meningkatkan Sumber Daya Manusia Yang Berkualitas Dan Berdaya Saing
3 31 01 2.06 04	Penyediaan Bahan Logistik Kantor		Peningkatan kualitas hidup dan kapasitas sumber daya manusia, terutama dalam bidang kesehatan, pendidikan, kebudayaan dan keagamaan 1.2.1. Meningkatkan kualitas penyelenggaraan pemerintahan	Semua Kabupaten/ Kot a, Semua Kecamatan, Semua Kelurahan	Persentase Cakupan Layanan Penunjang Urusan Pemerintah Daerah Kabupaten	100 Persen	Tersedianya bahan logistik kantor	12 bulan	Tersedianya layanan administrasi umum perangkat daerah	12 bulan	100.000.000	80.000.000	Meningkatkan Sumber Daya Manusia Yang Berkualitas Dan Berdaya Saing

Kode	Usuran/Bidang Usuran Pemerintahan Daerah Dan Program/ Kegiatan	Prioritas Daerah	Sasaran Daerah	Lokasi	Indikator Kinerja						Pagu Indikatif (Rp.)	Prakiraan Maju (Rp.)	Keterangan Prioritas Pembangunan Nasional				
					Capaian Program		Keluaran Sub Kegiatan		Hasil Kegiatan								
					Tolok Ukur	Target	Tolok Ukur	Target	Tolok Ukur	Target							
3	31	01	2.06	05	Penyediaan Barang Cetak dan Penggandaan	Peningkatan kualitas hidup dan kapasitas sumber daya manusia, terutama dalam bidang kesehatan, pendidikan, kebudayaan dan keagamaan	1.2.1. Meningkatnya kualitas penyelenggaraan pemerintahan	Semua Kabupaten/ Kot a, Semua Kecamatan, Semua Kelurahan	Persentase Cakupan Layanan Penunjang Urusan Pemerintah Daerah Kabupaten	100 Persen	Tersedianya barang cetak dan penggandaan	12 bulan	Tersedianya layanan administrasi umum perangkat daerah	12 bulan	21.685.550	25.000.000	Meningkatkan Sumber Daya Manusia Yang Berkualitas Dan Berdaya Saing
3	31	01	2.06	06	Penyediaan Bahan Bacaan dan Peraturan Perundang- undangan	Peningkatan kualitas hidup dan kapasitas sumber daya manusia, terutama dalam bidang kesehatan, pendidikan, kebudayaan dan keagamaan	1.2.1. Meningkatnya kualitas penyelenggaraan pemerintahan	Semua Kabupaten/ Kot a, Semua Kecamatan, Semua Kelurahan	Persentase Cakupan Layanan Penunjang Urusan Pemerintah Daerah Kabupaten	100 Persen	Tersedianya bahan bacaan dan peraturan perundang- undangan	12 bulan	Tersedianya layanan administrasi umum perangkat daerah	12 bulan	10.920.000	15.000.000	Meningkatkan Sumber Daya Manusia Yang Berkualitas Dan Berdaya Saing
3	31	01	2.06	09	Penyelenggaraan Rapat Koordinasi dan Konsultasi SKPD	Peningkatan kualitas hidup dan kapasitas sumber daya manusia, terutama dalam bidang kesehatan, pendidikan, kebudayaan dan keagamaan	1.2.1. Meningkatnya kualitas penyelenggaraan pemerintahan	Semua Kabupaten/ Kot a, Semua Kecamatan, Semua Kelurahan	Persentase Cakupan Layanan Penunjang Urusan Pemerintah Daerah Kabupaten	100 Persen	Terlaksananya rapat koordinasi dan konsultasi SKPD	12 bulan	Tersedianya layanan administrasi umum perangkat daerah	12 bulan	600.000.000	450.000.000	Meningkatkan Sumber Daya Manusia Yang Berkualitas Dan Berdaya Saing
3	31	01	2.07		Pengadaan Barang Milik Daerah Penunjang Urusan Pemerintah Daerah									220.743.618	235.000.000		
3	31	01	2.07	05	Pengadaan Mebel	Peningkatan kualitas hidup dan kapasitas sumber daya manusia, terutama dalam bidang kesehatan, pendidikan, kebudayaan dan keagamaan	1.2.1. Meningkatnya kualitas penyelenggaraan pemerintahan	Semua Kabupaten/ Kot a, Semua Kecamatan, Semua Kelurahan	Persentase Cakupan Layanan Penunjang Urusan Pemerintah Daerah Kabupaten	100 Persen	Tersedianya mebeleur kantor	1 paket	Tersedianya barang milik daerah yang baru	10 unit	33.289.914	35.000.000	Meningkatkan Sumber Daya Manusia Yang Berkualitas Dan Berdaya Saing

Kode	Usuran/Bidang Usuran Pemerintahan Daerah Dan Program/ Kegiatan	Prioritas Daerah	Sasaran Daerah	Lokasi	Indikator Kinerja						Pagu Indikatif (Rp.)	Prakiraan Maju (Rp.)	Keterangan Prioritas Pembangunan Nasional
					Capaian Program		Keluaran Sub Kegiatan		Hasil Kegiatan				
					Tolok Ukur	Target	Tolok Ukur	Target	Tolok Ukur	Target			
3 31 01 2.07 11	Pengadaan Sarana dan Prasarana Pendukung Gedung Kantor atau Bangunan Lainnya	Peningkatan kualitas hidup dan kapasitas sumber daya manusia, terutama dalam bidang kesehatan, pendidikan, kebudayaan dan keagamaan	1.2.1. Meningkatnya kualitas penyelenggaraan pemerintahan	Semua Kabupaten/ Kot a, Semua Kecamatan, Semua Kelurahan	Persentase Cakupan Layanan Penunjang Urusan Pemerintah Daerah Kabupaten	100 Persen	Tersedianya sarana dan prasarana pendukung bangunan gedung kantor	1 paket	Tersedianya barang milik daerah yang baru	10 unit	187.453.704	200.000.000	Meningkatkan Sumber Daya Manusia Yang Berkualitas Dan Berdaya Saing
3 31 01 2.08	Penyediaan Jasa Penunjang Urusan Pemerintahan Daerah									1.139.976.000	1.650.000.000		
3 31 01 2.08 02	Penyediaan Jasa Komunikasi, Sumber Daya Air dan Listrik	Peningkatan kualitas hidup dan kapasitas sumber daya manusia, terutama dalam bidang kesehatan, pendidikan, kebudayaan dan keagamaan	1.2.1. Meningkatnya kualitas penyelenggaraan pemerintahan	Semua Kabupaten/ Kot a, Semua Kecamatan, Semua Kelurahan	Persentase Cakupan Layanan Penunjang Urusan Pemerintah Daerah Kabupaten	100 Persen	Tersedianya layanan komunikasi, sumber daya air dan listrik	12 bulan	Tersedianya jasa penunjang urusan pemerintahan daerah	12 bulan	136.596.000	150.000.000	Meningkatkan Sumber Daya Manusia Yang Berkualitas Dan Berdaya Saing
3 31 01 2.08 04	Penyediaan Jasa Pelayanan Umum Kantor	Peningkatan kualitas hidup dan kapasitas sumber daya manusia, terutama dalam bidang kesehatan, pendidikan, kebudayaan dan keagamaan	1.2.1. Meningkatnya kualitas penyelenggaraan pemerintahan	Semua Kabupaten/ Kot a, Semua Kecamatan, Semua Kelurahan	Persentase Cakupan Layanan Penunjang Urusan Pemerintah Daerah Kabupaten	100 Persen	Tersedianya layanan umum kantor	12 bulan	Tersedianya jasa penunjang urusan pemerintahan daerah	12 bulan	1.003.380.000	1.500.000.000	Meningkatkan Sumber Daya Manusia Yang Berkualitas Dan Berdaya Saing
3 31 01 2.09	Pemeliharaan Barang Milik Daerah Penunjang Urusan Pemerintahan Daerah									169.671.410	200.000.000		
3 31 01 2.09 02	Penyediaan Jasa Pemeliharaan, Biaya Pemeliharaan, Pajak, dan Perizinan Kendaraan Dinas Operasional atau Lapangan	Peningkatan kualitas hidup dan kapasitas sumber daya manusia, terutama dalam bidang kesehatan, pendidikan, kebudayaan dan keagamaan	1.2.1. Meningkatnya kualitas penyelenggaraan pemerintahan	Semua Kabupaten/ Kot a, Semua Kecamatan, Semua Kelurahan	Persentase Cakupan Layanan Penunjang Urusan Pemerintah Daerah Kabupaten	100 Persen	Terpeliharanya kendaraan dinas dan kendaraan operasional dinas	12 bulan	Terpeliharanya barang milik daerah	12 bulan	124.671.410	150.000.000	Meningkatkan Sumber Daya Manusia Yang Berkualitas Dan Berdaya Saing

Kode	Usuran/Bidang Usuran Pemerintahan Daerah Dan Program/ Kegiatan	Prioritas Daerah	Sasaran Daerah	Lokasi	Indikator Kinerja						Pagu Indikatif (Rp.)	Prakiraan Maju (Rp.)	Keterangan Prioritas Pembangunan Nasional
					Capaian Program		Keluaran Sub Kegiatan		Hasil Kegiatan				
					Tolok Ukur	Target	Tolok Ukur	Target	Tolok Ukur	Target			
3 31 01 2.09 11	Pemeliharaan/Rehabilitasi Sarana dan Prasarana Pendukung Gedung Kantor atau Bangunan Lainnya	Peningkatan kualitas hidup dan kapasitas sumber daya manusia, terutama dalam bidang kesehatan, pendidikan, kebudayaan dan keagamaan	1.2.1. Meningkatnya kualitas penyelenggaraan pemerintahan	Semua Kabupaten/ Kot a, Semua Kecamatan, Semua Kelurahan	Persentase Cakupan Layanan Penunjang Usuran Pemerintah Daerah Kabupaten	100 Persen	Terpeliharanya sarana dan prasarana pendukung gedung kantor	12 bulan	Terpeliharanya barang milik daerah	12 bulan	45.000.000	50.000.000	Meningkatkan Sumber Daya Manusia Yang Berkualitas Dan Berdaya Saing
3 31 02	PROGRAM PERENCANAAN DAN PEMBANGUNAN INDUSTRI									4.278.000.000	900.000.000		
3 31 02 2.01	Penyusunan dan Evaluasi Rencana Pembangunan Industri Kabupaten/Kota									4.278.000.000	900.000.000		
3 31 02 2.01 03	Koordinasi, Sinkronisasi, dan pelaksanaan Pembangunan Sumber Daya Industri	Membangkitkan ekonomi kreatif berbasis potensi unggulan daerah	5.2.1. Meningkatnya pembangunan industri	Semua Kabupaten/ Kot a, Semua Kecamatan, Semua Kelurahan	Terlaksananya Perencanaan dan Pembangunan Industri	100 persen	Terlaksananya koordinasi, sinkronisasi pembangunan sumber daya industri	1 tahun	Terealisasi pembangunan industri kabupaen kota	12 bulan	500.000.000	100.000.000	Memperkuat Ketahanan Ekonomi Untuk Pertumbuhan Yang Berkualitas dan Berkeadilan
3 31 02 2.01 04	Koordinasi, Sinkronisasi, dan Pelaksanaan Pembangunan Sarana dan Prasarana Industri	Membangkitkan ekonomi kreatif berbasis potensi unggulan daerah	5.2.1. Meningkatnya pembangunan industri	Semua Kabupaten/ Kot a, Semua Kecamatan, Semua Kelurahan	Terlaksananya Perencanaan dan Pembangunan Industri	100 persen	Terlaksananya koordinasi, sinkronisasi pembangunan sarana dan prasarana industri	1 tahun	Terealisasi pembangunan industri kabupaen kota	12 bulan	278.000.000	300.000.000	Memperkuat Ketahanan Ekonomi Untuk Pertumbuhan Yang Berkualitas dan Berkeadilan
3 31 02 2.01 05	Koordinasi, Sinkronisasi, dan Pelaksanaan Pemberdayaan Industri dan Peran Serta Masyarakat	Membangkitkan ekonomi kreatif berbasis potensi unggulan daerah	5.2.1. Meningkatnya pembangunan industri	Semua Kabupaten/ Kot a, Semua Kecamatan, Semua Kelurahan	Terlaksananya Perencanaan dan Pembangunan Industri	100 persen	Terlaksananya koordinasi, sinkronisasi pelaksanaan rencana pemberdayaan industri dan peran serta masyarakat	12 bulan	Terealisasi pembangunan industri kabupaen kota	12 bulan	3.500.000.000	500.000.000	Memperkuat Ketahanan Ekonomi Untuk Pertumbuhan Yang Berkualitas dan Berkeadilan
3 31 03	PROGRAM PENGENDALIAN IZIN USAHA INDUSTRI KABUPATEN/KOTA									135.000.000	135.000.000		
3 31 03 2.01	Penerbitan Izin Usaha Industri (IUI), Izin Perluasan Usaha Industri (IPUI), Izin Usaha Kawasan Industri (IUKI) dan Izin Perluasan Kawasan Industri (IPKI) Kewenangan									135.000.000	135.000.000		
3 31 03 2.01 02	Koordinasi dan Sinkronisasi Pengawasan Perizinan di Bidang Industri Dalam Lingkup IUI, IPUI, IUKI dan IPKI Kewenangan Kabupaten/ Kota	Membangkitkan ekonomi kreatif berbasis potensi unggulan daerah	5.2.1. Meningkatnya pembangunan industri	Semua Kabupaten/ Kot a, Semua Kecamatan, Semua Kelurahan	Terlaksananya Pengendalian Izin Usaha Industri Kabupaten	100 persen	Terlaksananya pembinaan dan pengawasan IUI serta pemenuhan komitmen IUI	12 bulan	Jumlah pembinaan terhadap IUI, IPUI, IUKI dan IPKI kewenangan kabupaten	12 bulan	135.000.000	135.000.000	Memperkuat Ketahanan Ekonomi Untuk Pertumbuhan Yang Berkualitas dan Berkeadilan

Kode	Usuran/ Bidang Usuran Pemerintahan Daerah Dan Program/ Kegiatan	Prioritas Daerah	Sasaran Daerah	Lokasi	Indikator Kinerja						Pagu Indikatif (Rp.)	Prakiraan Maju (Rp.)	Keterangan Prioritas Pembangunan Nasional
					Capaian Program		Keluaran Sub Kegiatan		Hasil Kegiatan				
					Tolok Ukur	Target	Tolok Ukur	Target	Tolok Ukur	Target			
3 31 04	PROGRAM PENGELOLAAN SISTEM INFORMASI INDUSTRI NASIONAL										139.000.000	130.000.000	
3 31 04 2.01	Penyediaan Informasi Industri untuk Informasi Industri untuk IUI, IPUI, IUKI dan IPKI Kewenangan Kabupaten/Kota										139.000.000	130.000.000	
3 31 04 2.01 01	Fasilitasi Pengumpulan, Pengolahan dan Analisis Data Industri, Data Kawasan Industri serta Data Lain Lingkup Kabupaten/Kota melalui Sistem Informasi Industri Nasional (SIINas)	Membangkitkan ekonomi kreatif berbasis potensi unggulan daerah	5.2.1. Meningkatnya pembangunan industri	Semua Kabupaten/ Kot a, Semua Kecamatan, Semua Kelurahan	Terlaksananya Pengelolaan Sistem Informasi Industri Nasional ruang lingkup Kabupaten Kampar	100 persen	Terlaksananya pengumpulan, pengolahan, dan analisis data industri, data kawasan industri serta data lain lingkup kabupaten kampar	1 dokumen	Tersedianya Informasi industri untuk informasi industri untuk IUI, IPUI, IUKI dan IPKI Kewenangan kabupaten Kampar	12 bulan	69.000.000	70.000.000	Memperkuat Ketahanan Ekonomi Untuk Pertumbuhan Yang Berkualitas dan Berkeadilan
3 31 04 2.01 02	Diseminasi, Publikasi Data Informasi dan Analisa Industri Kabupaten/Kota melalui SIINas	Membangkitkan ekonomi kreatif berbasis potensi unggulan daerah	5.2.1. Meningkatnya pembangunan industri	Semua Kabupaten/ Kot a, Semua Kecamatan, Semua Kelurahan	Terlaksananya Pengelolaan Sistem Informasi Industri Nasional ruang lingkup Kabupaten Kampar	100 persen	Terlaksananya diseminasi, publikasi data informasi dan analisa industri kabupaten kampar	1 dokumen	Tersedianya Informasi industri untuk informasi industri untuk IUI, IPUI, IUKI dan IPKI Kewenangan kabupaten Kampar	12 bulan	70.000.000	60.000.000	Memperkuat Ketahanan Ekonomi Untuk Pertumbuhan Yang Berkualitas dan Berkeadilan
TOTAL											14.101.703.721	9.650.000.000	

Program dan Kegiatan Perangkat Daerah
Kabupaten Kampar
Tahun 2022

Unit Organisasi : 2.09.0.00.0.00.01.00 DINAS KETAHANAN PANGAN

Sub Unit Organisasi : 2.09.0.00.0.00.01.00 DINAS KETAHANAN PANGAN

Kode	Usuran/ Bidang Usuran Pemerintahan Daerah Dan Program/ Kegiatan	Prioritas Daerah	Sasaran Daerah	Lokasi	Indikator Kinerja						Pagu Indikatif (Rp.)	Prakiraan Maju (Rp.)	Keterangan Prioritas Pembangunan Nasional				
					Capaian Program		Keluaran Sub Kegiatan		Hasil Kegiatan								
					Tolok Ukur	Target	Tolok Ukur	Target	Tolok Ukur	Target							
2					URUSAN PEMERINTAHAN WAJIB YANG TIDAK BERKAITAN DENGAN PELAYANAN DASAR												
2	09				URUSAN PEMERINTAHAN BIDANG PANGAN						12.484.603.657	14.161.184.500					
2	09	01			PROGRAM PENUNJANG URUSAN PEMERINTAHAN DAERAH KABUPATEN/KOTA						5.279.960.000	5.898.776.500					
2	09	01	2.01		Perencanaan, Penganggaran, dan Evaluasi Kinerja Perangkat Daerah						99.750.000	114.422.500					
2	09	01	2.01	01	Penyusunan Dokumen Perencanaan Perangkat Daerah	Peningkatan infrastruktur dan daya dukung lingkungan hidup	1.2.1. Meningkatkan kualitas penyelenggaraan pemerintahan	Semua Kabupaten/ Kot a, Semua Kecamatan, Semua Kelurahan	Persentase Cakupan Layanan Penunjang Urusan Pemerintah Daerah Kabupaten	100 Persen	Jumlah dokumen perencanaan yang disusun	20 Dokumen	Tersusunnya Laporan	1 Tahun	93.950.000	108.042.500	Meningkatkan Sumber Daya Manusia Yang Berkualitas Dan Berdaya Saing
2	09	01	2.01	06	Koordinasi dan Penyusunan Laporan Capaian Kinerja dan Ikhtisar Realisasi Kinerja SKPD	Peningkatan infrastruktur dan daya dukung lingkungan hidup	1.2.1. Meningkatkan kualitas penyelenggaraan pemerintahan	Semua Kabupaten/ Kot a, Semua Kecamatan, Semua Kelurahan	Persentase Cakupan Layanan Penunjang Urusan Pemerintah Daerah Kabupaten	100 Persen	Jumlah laporan yang disusun	20 Dokumen	Tersusunnya Laporan	1 Tahun	5.800.000	6.380.000	Meningkatkan Sumber Daya Manusia Yang Berkualitas Dan Berdaya Saing
2	09	01	2.02		Administrasi Keuangan Perangkat Daerah						3.305.000.000	3.635.750.000					
2	09	01	2.02	01	Penyediaan Gaji dan Tunjangan ASN	Peningkatan infrastruktur dan daya dukung lingkungan hidup	1.2.1. Meningkatkan kualitas penyelenggaraan pemerintahan	Semua Kabupaten/ Kot a, Semua Kecamatan, Semua Kelurahan	Persentase Cakupan Layanan Penunjang Urusan Pemerintah Daerah Kabupaten	100 Persen	Terbayarnya Gaji dan Tunjangan ASN	12 Bulan	Tersusunnya Laporan dan Terbayarnya Gaji dan Tunjangan ASN	1 Tahun	3.300.000.000	3.630.000.000	Memperkuat Ketahanan Ekonomi Untuk Pertumbuhan Yang Berkualitas dan Berkeadilan
2	09	01	2.02	05	Koordinasi dan Penyusunan Laporan Keuangan Akhir Tahun SKPD	Peningkatan infrastruktur dan daya dukung lingkungan hidup	1.2.1. Meningkatkan kualitas penyelenggaraan pemerintahan	Semua Kabupaten/ Kot a, Semua Kecamatan, Semua Kelurahan	Persentase Cakupan Layanan Penunjang Urusan Pemerintah Daerah Kabupaten	100 Persen	Jumlah laporan yang disusun	20 Dokumen	Tersusunnya Laporan dan Terbayarnya Gaji dan Tunjangan ASN	1 Tahun	5.000.000	5.750.000	Memperkuat Ketahanan Ekonomi Untuk Pertumbuhan Yang Berkualitas dan Berkeadilan

Kode	Kode	Kode	Kode	Kode	Kode	Kode	Kode	Kode	Kode	Kode	Kode	Kode	Kode	Kode	Kode	Indikator Kinerja				Pagu Indikatif (Rp.)	Prakiraan Maju (Rp.)	Keterangan Prioritas Pembangunan Nasional		
																Capaian Program		Keluaran Sub Kegiatan					Hasil Kegiatan	
																Tolok Ukur	Target	Tolok Ukur	Target				Tolok Ukur	Target
2	09	01	2.06	Administrasi Umum Perangkat Daerah												487.460.000	551.801.500							
2	09	01	2.06	01	Penyediaan Komponen Instalasi Listrik/Penerangan Bangunan Kantor	Peningkatan infrastruktur dan daya dukung lingkungan hidup	1.2.1. Meningkatkan kualitas penyelenggaraan pemerintahan	Semua Kabupaten/ Kot a, Semua Kecamatan, Semua Kelurahan	Persentase Cakupan Layanan Penunjang Urusan Pemerintah Daerah Kabupaten	100 Persen	Tersedianya komponen instalasi listrik	1 Tahun	Tersedianya Peralatan, Perlengkapan dan Rakor	1 Tahun	12.100.000	13.915.000	Memperkuat Ketahanan Ekonomi Untuk Pertumbuhan Yang Berkualitas dan Berkeadilan							
2	09	01	2.06	02	Penyediaan Peralatan dan Perlengkapan Kantor	Peningkatan infrastruktur dan daya dukung lingkungan hidup	1.2.1. Meningkatkan kualitas penyelenggaraan pemerintahan	Semua Kabupaten/ Kot a, Semua Kecamatan, Semua Kelurahan	Persentase Cakupan Layanan Penunjang Urusan Pemerintah Daerah Kabupaten	100 Persen	Tersedianya peralatan dan perlengkapan kantor	1 Tahun	Tersedianya Peralatan, Perlengkapan dan Rakor	1 Tahun	125.000.000	143.750.000	Memperkuat Ketahanan Ekonomi Untuk Pertumbuhan Yang Berkualitas dan Berkeadilan							
2	09	01	2.06	04	Penyediaan Bahan Logistik Kantor	Peningkatan infrastruktur dan daya dukung lingkungan hidup	1.2.1. Meningkatkan kualitas penyelenggaraan pemerintahan	Semua Kabupaten/ Kot a, Semua Kecamatan, Semua Kelurahan	Persentase Cakupan Layanan Penunjang Urusan Pemerintah Daerah Kabupaten	100 Persen	Tersedianya makan minum dan snack rapat	1 Tahun	Tersedianya Peralatan, Perlengkapan dan Rakor	1 Tahun	47.500.000	48.212.500	Memperkuat Ketahanan Ekonomi Untuk Pertumbuhan Yang Berkualitas dan Berkeadilan							
2	09	01	2.06	05	Penyediaan Barang Cetak dan Penggandaan	Peningkatan infrastruktur dan daya dukung lingkungan hidup	1.2.1. Meningkatkan kualitas penyelenggaraan pemerintahan	Semua Kabupaten/ Kot a, Semua Kecamatan, Semua Kelurahan	Persentase Cakupan Layanan Penunjang Urusan Pemerintah Daerah Kabupaten	100 Persen	Tersedianya barang cetak barang penggandaan	1 Tahun	Tersedianya Peralatan, Perlengkapan dan Rakor	1 Tahun	22.300.000	24.500.000	Memperkuat Ketahanan Ekonomi Untuk Pertumbuhan Yang Berkualitas dan Berkeadilan							
2	09	01	2.06	06	Penyediaan Bahan Bacaan dan Peraturan Perundang- undangan	Peningkatan infrastruktur dan daya dukung lingkungan hidup	1.2.1. Meningkatkan kualitas penyelenggaraan pemerintahan	Semua Kabupaten/ Kot a, Semua Kecamatan, Semua Kelurahan	Persentase Cakupan Layanan Penunjang Urusan Pemerintah Daerah Kabupaten	100 Persen	Jumlah media	4 Media	Tersedianya Peralatan, Perlengkapan dan Rakor	1 Tahun	22.800.000	25.000.000	Memperkuat Ketahanan Ekonomi Untuk Pertumbuhan Yang Berkualitas dan Berkeadilan							
2	09	01	2.06	09	Penyelenggaraan Rapat Koordinasi dan Konsultasi SKPD	Peningkatan infrastruktur dan daya dukung lingkungan hidup	1.2.1. Meningkatkan kualitas penyelenggaraan pemerintahan	Semua Kabupaten/ Kot a, Semua Kecamatan, Semua Kelurahan	Persentase Cakupan Layanan Penunjang Urusan Pemerintah Daerah Kabupaten	100 Persen	Frekuensi rakor dan konsultasi yang diikuti	1 Tahun	Tersedianya Peralatan, Perlengkapan dan Rakor	1 Tahun	257.760.000	296.424.000	Memperkuat Ketahanan Ekonomi Untuk Pertumbuhan Yang Berkualitas dan Berkeadilan							

Kode	Usuran/Bidang Usuran Pemerintahan Daerah Dan Program/ Kegiatan	Prioritas Daerah	Sasaran Daerah	Lokasi	Indikator Kinerja						Pagu Indikatif (Rp.)	Prakiraan Maju (Rp.)	Keterangan Prioritas Pembangunan Nasional
					Capaian Program		Keluaran Sub Kegiatan		Hasil Kegiatan				
					Tolok Ukur	Target	Tolok Ukur	Target	Tolok Ukur	Target			
2.09.01.2.07	Pengadaan Barang Milik Daerah Penunjang Urusan Pemerintah Daerah										600.000.000	750.000.000	
2.09.01.2.07.01	Pengadaan Kendaraan Perorangan Dinas atau Kendaraan Dinas Jabatan	Peningkatan infrastruktur dan daya dukung lingkungan hidup	1.2.1. Meningkatnya kualitas penyelenggaraan pemerintahan	Semua Kabupaten/ Kot a, Semua Kecamatan, Semua Kelurahan	Persentase Cakupan Layanan Penunjang Urusan Pemerintah Daerah Kabupaten	100 Persen	Tersedianya mobil dinas jabatan	1 unit	Tersedianya Barang Penunjang Pemerintah Daerah	1 Tahun	500.000.000	600.000.000	Meningkatkan Sumber Daya Manusia Yang Berkualitas Dan Berdaya Saing
2.09.01.2.07.02	Pengadaan Kendaraan Dinas Operasional atau Lapangan	Peningkatan infrastruktur dan daya dukung lingkungan hidup	1.2.1. Meningkatnya kualitas penyelenggaraan pemerintahan	Semua Kabupaten/ Kot a, Semua Kecamatan, Semua Kelurahan	Persentase Cakupan Layanan Penunjang Urusan Pemerintah Daerah Kabupaten	100 Persen	Tersedianya kendaraan dinas operasional atau lapangan	2 unit	Tersedianya Barang Penunjang Pemerintah Daerah	1 Tahun	100.000.000	150.000.000	Meningkatkan Sumber Daya Manusia Yang Berkualitas Dan Berdaya Saing
2.09.01.2.08	Penyediaan Jasa Penunjang Urusan Pemerintahan Daerah										438.200.000	445.000.000	
2.09.01.2.08.02	Penyediaan Jasa Komunikasi, Sumber Daya Air dan Listrik	Peningkatan infrastruktur dan daya dukung lingkungan hidup	1.2.1. Meningkatnya kualitas penyelenggaraan pemerintahan	Semua Kabupaten/ Kot a, Semua Kecamatan, Semua Kelurahan	Persentase Cakupan Layanan Penunjang Urusan Pemerintah Daerah Kabupaten	100 Persen	Tersedianya jasa komunikasi sumber daya air dan listrik	1 Tahun	Tersedianya Jasa dan Sumber Daya Penunjang Daerah	1 Tahun	22.800.000	25.000.000	Memperkuat Ketahanan Ekonomi Untuk Pertumbuhan Yang Berkualitas dan Berkeadilan
2.09.01.2.08.04	Penyediaan Jasa Pelayanan Umum Kantor	Peningkatan infrastruktur dan daya dukung lingkungan hidup	1.2.1. Meningkatnya kualitas penyelenggaraan pemerintahan	Semua Kabupaten/ Kot a, Semua Kecamatan, Semua Kelurahan	Persentase Cakupan Layanan Penunjang Urusan Pemerintah Daerah Kabupaten	100 Persen	Tersedianya jasa petugas kebersihan kantor dan tenaga harian lepas	1 Tahun	Tersedianya Jasa dan Sumber Daya Penunjang Daerah	1 Tahun	415.400.000	420.000.000	Memperkuat Ketahanan Ekonomi Untuk Pertumbuhan Yang Berkualitas dan Berkeadilan
2.09.01.2.09	Pemeliharaan Barang Milik Daerah Penunjang Urusan Pemerintahan Daerah										349.550.000	401.802.500	
2.09.01.2.09.01	Penyediaan Jasa Pemeliharaan, Biaya Pemeliharaan dan Pajak Kendaraan Perorangan Dinas atau Kendaraan Dinas Jabatan	Peningkatan infrastruktur dan daya dukung lingkungan hidup	1.2.1. Meningkatnya kualitas penyelenggaraan pemerintahan	Semua Kabupaten/ Kot a, Semua Kecamatan, Semua Kelurahan	Persentase Cakupan Layanan Penunjang Urusan Pemerintah Daerah Kabupaten	100 Persen	Terpeliharanya kendaraan dinas jabatabn	1 Tahun	Terpeliharanya Operasional Penunjang Urusan Pemerintah Daerah	1 Tahun	47.500.000	54.625.000	Memperkuat Ketahanan Ekonomi Untuk Pertumbuhan Yang Berkualitas dan Berkeadilan
2.09.01.2.09.02	Penyediaan Jasa Pemeliharaan, Biaya Pemeliharaan, Pajak, dan Perizinan Kendaraan Dinas Operasional atau Lapangan	Peningkatan infrastruktur dan daya dukung lingkungan hidup	1.2.1. Meningkatnya kualitas penyelenggaraan pemerintahan	Semua Kabupaten/ Kot a, Semua Kecamatan, Semua Kelurahan	Persentase Cakupan Layanan Penunjang Urusan Pemerintah Daerah Kabupaten	100 Persen	Terpeliharanya kendaraan dinas operasional	1 Tahun	Terpeliharanya Operasional Penunjang Urusan Pemerintah Daerah	1 Tahun	38.850.000	44.677.500	Memperkuat Ketahanan Ekonomi Untuk Pertumbuhan Yang Berkualitas dan Berkeadilan

Kode	Usuran/Bidang Usuran Pemerintahan Daerah Dan Program/ Kegiatan	Prioritas Daerah	Sasaran Daerah	Lokasi	Indikator Kinerja						Pagu Indikatif (Rp.)	Prakiraan Maju (Rp.)	Keterangan Prioritas Pembangunan Nasional
					Capaian Program		Keluaran Sub Kegiatan		Hasil Kegiatan				
					Tolok Ukur	Target	Tolok Ukur	Target	Tolok Ukur	Target			
2.09.01.2.09.06	Pemeliharaan Peralatan dan Mesin Lainnya	Peningkatan infrastruktur dan daya dukung lingkungan hidup	1.2.1. Meningkatnya kualitas penyelenggaraan pemerintahan	Semua Kabupaten/ Kot a, Semua Kecamatan, Semua Kelurahan	Persentase Cakupan Layanan Penunjang Urusan Pemerintah Daerah Kabupaten	100 Persen	Terservisnya peralatan kerja	1 Tahun	Terpeliharanya Operasional Penunjang Urusan Pemerintah Daerah	1 Tahun	13.200.000	15.000.000	Memperkuat Ketahanan Ekonomi Untuk Pertumbuhan Yang Berkualitas dan Berkeadilan
2.09.01.2.09.09	Pemeliharaan/Rehabilitasi Gedung Kantor dan Bangunan Lainnya	Peningkatan infrastruktur dan daya dukung lingkungan hidup	1.2.1. Meningkatnya kualitas penyelenggaraan pemerintahan	Semua Kabupaten/ Kot a, Semua Kecamatan, Semua Kelurahan	Persentase Cakupan Layanan Penunjang Urusan Pemerintah Daerah Kabupaten	100 Persen	Jumlah gedung kantor yang direhabilitasi	1 unit	Terpeliharanya Operasional Penunjang Urusan Pemerintah Daerah	1 Tahun	250.000.000	287.500.000	Memperkuat Ketahanan Ekonomi Untuk Pertumbuhan Yang Berkualitas dan Berkeadilan
2.09.02	PROGRAM PENGELOLAAN SUMBER DAYA EKONOMI UNTUK KEDAULATAN DAN KEMANDIRIAN PANGAN										1.147.620.000	1.319.763.000	
2.09.02.2.01	Penyediaan Infrastruktur dan Seluruh Pendukung Kemandirian Pangan sesuai Kewenangan Daerah Kabupaten/Kota										1.147.620.000	1.319.763.000	
2.09.02.2.01.03	Penyediaan Infrastruktur Pendukung Kemandirian Pangan Lainnya	Peningkatan infrastruktur dan daya dukung lingkungan hidup	2.1.2. Meningkatnya ketahanan pangan daerah	Semua Kabupaten/ Kot a, Semua Kecamatan, Semua Kelurahan	Terlaksananya pemanfaatan pekarangan sebagai tambahan sumber gizi keluarga	21 kecamatan	Tersedianya rumah bibit dan fasilitas pendukung lainnya	21 Kecamatan	Tersedianya Rumah Bibit dan Pendukung Kemandirian Lainnya	1 Tahun	1.147.620.000	1.319.763.000	Memperkuat Ketahanan Ekonomi Untuk Pertumbuhan Yang Berkualitas dan Berkeadilan
2.09.03	PROGRAM PENINGKATAN DIVERSIFIKASI DAN KETAHANAN PANGAN MASYARAKAT										5.497.023.657	6.298.895.000	
2.09.03.2.01	Penyediaan dan Penyaluran Pangan Pokok atau Pangan Lainnya sesuai dengan Kebutuhan Daerah Kabupaten/Kota dalam rangka Stabilisasi Pasokan dan Harga Pangan										311.893.825	358.570.000	
2.09.03.2.01.01	Penyediaan Informasi Harga Pangan dan Neraca Bahan Makanan	Peningkatan infrastruktur dan daya dukung lingkungan hidup	2.1.2. Meningkatnya ketahanan pangan daerah	Semua Kabupaten/ Kot a, Semua Kecamatan, Semua Kelurahan	Angka Pola Pangan Harapan	94.6 persen	Tersedianya informasi harga pangan pokok	21 Kecamatan	Tersedianya Dokumen Harga dan Stok Pangan Pokok	1 Tahun	196.893.825	226.320.000	Memperkuat Ketahanan Ekonomi Untuk Pertumbuhan Yang Berkualitas dan Berkeadilan
2.09.03.2.01.04	Pemantauan Stok, Pasokan dan Harga Pangan	Peningkatan infrastruktur dan daya dukung lingkungan hidup	2.1.2. Meningkatnya ketahanan pangan daerah	Semua Kabupaten/ Kot a, Semua Kecamatan, Semua Kelurahan	Angka Pola Pangan Harapan	94.6 persen	Tersedianya dokumen harga dan stok pangan	21 Kecamatan	Tersedianya Dokumen Harga dan Stok Pangan Pokok	1 Tahun	115.000.000	132.250.000	Memperkuat Ketahanan Ekonomi Untuk Pertumbuhan Yang Berkualitas dan Berkeadilan

Kode	Urusan/Bidang Urusan Pemerintahan Daerah Dan Program/ Kegiatan	Prioritas Daerah	Sasaran Daerah	Lokasi	Indikator Kinerja						Pagu Indikatif (Rp.)	Prakiraan Maju (Rp.)	Keterangan Prioritas Pembangunan Nasional	
					Capaian Program		Keluaran Sub Kegiatan		Hasil Kegiatan					
					Tolok Ukur	Target	Tolok Ukur	Target	Tolok Ukur	Target				
2.09.03.2.02	Pengelolaan dan Keseimbangan Cadangan Pangan Kabupaten/Kota											1.915.000.000	2.202.250.000	
2.09.03.2.02.02	Penyusunan Rencana Kebutuhan Pangan Lokal	Peningkatan infrastruktur dan daya dukung lingkungan hidup	2.1.2. Meningkatnya ketahanan pangan daerah	Semua Kabupaten/ Kot a, Semua Kecamatan, Semua Kelurahan	Angka Pola Pangan Harapan	94.6 persen	Tersedianya sarana produksi lumbung pangan	21 Kecamatan	Tersusunnya Rencana Kebutuhan dan Cadangan Pangan	1 Tahun	565.000.000	649.750.000	Memperkuat Ketahanan Ekonomi Untuk Pertumbuhan Yang Berkualitas dan Berkeadilan	
2.09.03.2.02.03	Pengadaan Cadangan Pangan Pemerintah Kabupaten/Kota	Peningkatan infrastruktur dan daya dukung lingkungan hidup	2.1.2. Meningkatnya ketahanan pangan daerah	Semua Kabupaten/ Kot a, Semua Kecamatan, Semua Kelurahan	Angka Pola Pangan Harapan	94.6 persen	Tersedianya cadangan pangan Daerah	21 Kecamatan	Tersusunnya Rencana Kebutuhan dan Cadangan Pangan	1 Tahun	1.350.000.000	1.552.500.000	Memperkuat Ketahanan Ekonomi Untuk Pertumbuhan Yang Berkualitas dan Berkeadilan	
2.09.03.2.04	Pelaksanaan Pencapaian Target Konsumsi Pangan Perkapita/Tahun sesuai dengan Angka Kecukupan Gizi											3.270.129.832	3.738.075.000	
2.09.03.2.04.01	Penyusunan dan Penetapan Target Konsumsi Pangan per Kapita per Tahun	Peningkatan infrastruktur dan daya dukung lingkungan hidup	2.1.2. Meningkatnya ketahanan pangan daerah	Semua Kabupaten/ Kot a, Semua Kecamatan, Semua Kelurahan	Angka Pola Pangan Harapan	94.6 persen	Terlaksananya lomba cipta menu	2 iven	Tercapainnya Target Konsumsi Per Kapita Per Tahun	1 Tahun	650.500.000	748.075.000	Memperkuat Ketahanan Ekonomi Untuk Pertumbuhan Yang Berkualitas dan Berkeadilan	
2.09.03.2.04.02	Pemberdayaan Masyarakat dalam Penganekaragaman Konsumsi Pangan Berbasis Sumber Daya Lokal	Peningkatan infrastruktur dan daya dukung lingkungan hidup	2.1.2. Meningkatnya ketahanan pangan daerah	Semua Kabupaten/ Kot a, Semua Kecamatan, Semua Kelurahan	Angka Pola Pangan Harapan	94.6 persen	Pemanfaatan pekarangan sebagai sumber gizi	21 Kecamatan	Tercapainnya Target Konsumsi Per Kapita Per Tahun	1 Tahun	2.619.629.832	2.990.000.000	Memperkuat Ketahanan Ekonomi Untuk Pertumbuhan Yang Berkualitas dan Berkeadilan	
2.09.04	PROGRAM PENANGANAN KERAWANAN PANGAN											175.000.000	201.000.000	
2.09.04.2.01	Penyusunan Peta Kerentanan dan Ketahanan Pangan Kecamatan											175.000.000	201.000.000	
2.09.04.2.01.01	Penyusunan, Pemutakhiran dan Analisis Peta Ketahanan dan Kerentanan Pangan	Peningkatan infrastruktur dan daya dukung lingkungan hidup	2.1.2. Meningkatnya ketahanan pangan daerah	Semua Kabupaten/ Kot a, Semua Kecamatan, Semua Kelurahan	Tersusunnya peta kerentanan dan rawan pangan	100 persen	Terlaksananya penanganan daerah rawan pangan	21 Kecamatan	Tersedianya Data Kerentanan dan Rawan Pangan	21 Kecamatan	175.000.000	201.000.000	Memperkuat Ketahanan Ekonomi Untuk Pertumbuhan Yang Berkualitas dan Berkeadilan	

Kode	Urusan/ Bidang Urusan Pemerintahan Daerah Dan Program/ Kegiatan	Prioritas Daerah	Sasaran Daerah	Lokasi	Indikator Kinerja						Pagu Indikatif (Rp.)	Prakiraan Maju (Rp.)	Keterangan Prioritas Pembangunan Nasional
					Capaian Program		Keluaran Sub Kegiatan		Hasil Kegiatan				
					Tolok Ukur	Target	Tolok Ukur	Target	Tolok Ukur	Target			
2.09.05					PROGRAM PENGAWASAN KEAMANAN PANGAN						385.000.000	442.750.000	
2.09.05.2.01					Pelaksanaan Pengawasan Keamanan Pangan Segar Daerah Kabupaten/Kota						385.000.000	442.750.000	
2.09.05.2.01.02	Sertifikasi Keamanan Pangan Segar Asal Tumbuhan Daerah Kabupaten/Kota	Membangkitkan ekonomi kreatif berbasis potensi unggulan daerah	2.1.2. Meningkatkan ketahanan pangan daerah	Semua Kabupaten/ Kota a, Semua Kecamatan, Semua Kelurahan	Terpantaunya mutu dan keamanan pangan	21 kecamatan	Terlaksananya rapid test kit pangan segar, olahan, jajanan sekolah dan jajanan buka puasa	21 Kecamatan	Terlaksanya Rafid Tes Kit Pangan Segar, Pangan Olahan, Jejanan Sekolah dan Jejanan Buka Puaasa	21 Kecamatan	385.000.000	442.750.000	Memperkuat Ketahanan Ekonomi Untuk Pertumbuhan Yang Berkualitas dan Berkeadilan
TOTAL											12.484.603.657	14.161.184.500	

Program dan Kegiatan Perangkat Daerah
Kabupaten Kampar
Tahun 2022

Unit Organisasi : 2.11.0.00.0.00.01.0000 DINAS LINGKUNGAN HIDUP
Sub Unit Organisasi : 2.11.0.00.0.00.01.0000 DINAS LINGKUNGAN HIDUP

Kode	Urusan/ Bidang Urusan Pemerintahan Daerah Dan Program/ Kegiatan	Prioritas Daerah	Sasaran Daerah	Lokasi	Indikator Kinerja						Pagu Indikatif (Rp.)	Prakiraan Maju (Rp.)	Keterangan Prioritas Pembangunan Nasional				
					Capaian Program		Keluaran Sub Kegiatan		Hasil Kegiatan								
					Tolok Ukur	Target	Tolok Ukur	Target	Tolok Ukur	Target							
2					URUSAN PEMERINTAHAN WAJIB YANG TIDAK BERKAITAN DENGAN PELAYANAN DASAR												
2	11				URUSAN PEMERINTAHAN BIDANG LINGKUNGAN HIDUP						21.459.113.710	34.858.000.000					
2	11	01			PROGRAM PENUNJANG URUSAN PEMERINTAHAN DAERAH KABUPATEN/KOTA						18.892.548.000	24.008.000.000					
2	11	01	2.01		Perencanaan, Penganggaran, dan Evaluasi Kinerja Perangkat Daerah						275.434.000	478.000.000					
2	11	01	2.01	01	Penyusunan Dokumen Perencanaan Perangkat Daerah	Peningkatan infrastruktur dan daya dukung lingkungan hidup	1.2.1. Meningkatnya kualitas penyelenggaraan pemerintahan	Semua Kabupaten/Kota, Semua Kecamatan, Semua Kelurahan	Persentase Cakupan Layanan Penunjang Urusan Pemerintah Daerah Kabupaten	100 Persen	Terlaksananya musrenbang dan penyusunan Dokumen Perencanaan Perangkat Daerah	1 Dokumen	Terlaksananya dokumen perencanaan	6 Dokumen	96.344.000	120.000.000	Membangun Lingkungan Hidup, Meningkatkan Ketahanan Bencana Dan Perubahan Iklim
2	11	01	2.01	02	Koordinasi dan Penyusunan Dokumen RKA-SKPD	Peningkatan infrastruktur dan daya dukung lingkungan hidup	1.2.1. Meningkatnya kualitas penyelenggaraan pemerintahan	Semua Kabupaten/Kota, Semua Kecamatan, Semua Kelurahan	Persentase Cakupan Layanan Penunjang Urusan Pemerintah Daerah Kabupaten	100 Persen	Terlaksananya Penyusunan Dokumen RKA-SKPD	1 Dokumen	Terlaksananya dokumen perencanaan	6 Dokumen	11.038.000	12.000.000	Membangun Lingkungan Hidup, Meningkatkan Ketahanan Bencana Dan Perubahan Iklim
2	11	01	2.01	03	Koordinasi dan Penyusunan Dokumen Perubahan RKA- SKPD	Peningkatan infrastruktur dan daya dukung lingkungan hidup	1.2.1. Meningkatnya kualitas penyelenggaraan pemerintahan	Semua Kabupaten/Kota, Semua Kecamatan, Semua Kelurahan	Persentase Cakupan Layanan Penunjang Urusan Pemerintah Daerah Kabupaten	100 Persen	Terlaksananya Penyusunan Dokumen Perubahan RKA- SKPD	1 Dokumen	Terlaksananya dokumen perencanaan	6 Dokumen	11.038.000	12.000.000	Membangun Lingkungan Hidup, Meningkatkan Ketahanan Bencana Dan Perubahan Iklim
2	11	01	2.01	04	Koordinasi dan Penyusunan DPA-SKPD	Peningkatan infrastruktur dan daya dukung lingkungan hidup	1.2.1. Meningkatnya kualitas penyelenggaraan pemerintahan	Semua Kabupaten/Kota, Semua Kecamatan, Semua Kelurahan	Persentase Cakupan Layanan Penunjang Urusan Pemerintah Daerah Kabupaten	100 Persen	Terlaksananya Penyusunan Dokumen DPA-SKPD	1 Dokumen	Terlaksananya dokumen perencanaan	6 Dokumen	11.038.000	12.000.000	Membangun Lingkungan Hidup, Meningkatkan Ketahanan Bencana Dan Perubahan Iklim
2	11	01	2.01	05	Koordinasi dan Penyusunan Perubahan DPA-SKPD	Peningkatan infrastruktur dan daya dukung lingkungan hidup	1.2.1. Meningkatnya kualitas penyelenggaraan pemerintahan	Semua Kabupaten/Kota, Semua Kecamatan, Semua Kelurahan	Persentase Cakupan Layanan Penunjang Urusan Pemerintah Daerah Kabupaten	100 Persen	Terlaksananya Penyusunan Dokumen Perubahan DPA- SKPD	1 Dokumen	Terlaksananya dokumen perencanaan	6 Dokumen	11.038.000	12.000.000	Membangun Lingkungan Hidup, Meningkatkan Ketahanan Bencana Dan Perubahan Iklim

Kode	Urusan/ Bidang Urusan Pemerintahan Daerah Dan Program/ Kegiatan	Prioritas Daerah	Sasaran Daerah	Lokasi	Indikator Kinerja						Pagu Indikatif (Rp.)	Prakiraan Maju (Rp.)	Keterangan Prioritas Pembangunan Nasional
					Capaian Program		Keluaran Sub Kegiatan		Hasil Kegiatan				
					Tolok Ukur	Target	Tolok Ukur	Target	Tolok Ukur	Target			
2.11.01.2.01.06	Koordinasi dan Penyusunan Laporan Capaian Kinerja dan Ikhtisar Realisasi Kinerja SKPD	Peningkatan infrastruktur dan daya dukung lingkungan hidup	1.2.1. Meningkatkan kualitas penyelenggaraan pemerintahan	Semua Kabupaten/Kota, Semua Kecamatan, Semua Kelurahan	Persentase Cakupan Layanan Penunjang Urusan Pemerintah Daerah Kabupaten	100 Persen	Terlaksananya Koordinasi dan Penyusunan Laporan Capaian Kinerja dan Ikhtisar Realisasi Kinerja SKPD	1 Dokumen	Terlaksananya dokumen perencanaan	6 Dokumen	11.038.000	120.000.000	Membangun Lingkungan Hidup, Meningkatkan Ketahanan Bencana Dan Perubahan Iklim
2.11.01.2.01.07	Evaluasi Kinerja Perangkat Daerah	Peningkatan infrastruktur dan daya dukung lingkungan hidup	1.2.1. Meningkatkan kualitas penyelenggaraan pemerintahan	Semua Kabupaten/Kota, Semua Kecamatan, Semua Kelurahan	Persentase Cakupan Layanan Penunjang Urusan Pemerintah Daerah Kabupaten	100 Persen	Terlaksananya Monitoring dan Evaluasi Perangkat Daerah	1 Dokumen	Terlaksananya dokumen perencanaan	6 Dokumen	123.900.000	190.000.000	Membangun Lingkungan Hidup, Meningkatkan Ketahanan Bencana Dan Perubahan Iklim
2.11.01.2.02	Administrasi Keuangan Perangkat Daerah										4.983.114.000	5.036.000.000	
2.11.01.2.02.01	Penyediaan Gaji dan Tunjangan ASN	Peningkatan infrastruktur dan daya dukung lingkungan hidup	1.2.1. Meningkatkan kualitas penyelenggaraan pemerintahan	Semua Kabupaten/Kota, Semua Kecamatan, Semua Kelurahan	Persentase Cakupan Layanan Penunjang Urusan Pemerintah Daerah Kabupaten	100 Persen	Tersedianya Gaji dan Tunjangan ASN	12 Bulan	Terlaksananya Penyediaan Gaji dan Pelaporan Keuangan	1 Tahun	4.950.000.000	5.000.000.000	Membangun Lingkungan Hidup, Meningkatkan Ketahanan Bencana Dan Perubahan Iklim
2.11.01.2.02.05	Koordinasi dan Penyusunan Laporan Keuangan Akhir Tahun SKPD	Peningkatan infrastruktur dan daya dukung lingkungan hidup	1.2.1. Meningkatkan kualitas penyelenggaraan pemerintahan	Semua Kabupaten/Kota, Semua Kecamatan, Semua Kelurahan	Persentase Cakupan Layanan Penunjang Urusan Pemerintah Daerah Kabupaten	100 Persen	Terlaksananya Penyusunan Laporan Keuangan Akhir Tahun	1 Laporan	Terlaksananya Penyediaan Gaji dan Pelaporan Keuangan	1 Tahun	11.038.000	12.000.000	Membangun Lingkungan Hidup, Meningkatkan Ketahanan Bencana Dan Perubahan Iklim
2.11.01.2.02.07	Koordinasi dan Penyusunan Laporan Keuangan Bulanan/Triwulanan/Semesteran SKPD	Peningkatan infrastruktur dan daya dukung lingkungan hidup	1.2.1. Meningkatkan kualitas penyelenggaraan pemerintahan	Semua Kabupaten/Kota, Semua Kecamatan, Semua Kelurahan	Persentase Cakupan Layanan Penunjang Urusan Pemerintah Daerah Kabupaten	100 Persen	Terlaksananya Penyusunan Laporan Keuangan Bulanan/Triwulanan/Semesteran SKPD	7 Laporan	Terlaksananya Penyediaan Gaji dan Pelaporan Keuangan	1 Tahun	11.038.000	12.000.000	Membangun Lingkungan Hidup, Meningkatkan Ketahanan Bencana Dan Perubahan Iklim
2.11.01.2.02.08	Penyusunan Pelaporan dan Analisis Prognosis Realisasi Anggaran	Peningkatan infrastruktur dan daya dukung lingkungan hidup	1.2.1. Meningkatkan kualitas penyelenggaraan pemerintahan	Semua Kabupaten/Kota, Semua Kecamatan, Semua Kelurahan	Persentase Cakupan Layanan Penunjang Urusan Pemerintah Daerah Kabupaten	100 Persen	Terlaksananya Penyusunan Laporan Realisasi Anggaran Perangkat Daerah	1 Dokumen	Terlaksananya Penyediaan Gaji dan Pelaporan Keuangan	1 Tahun	11.038.000	12.000.000	Membangun Lingkungan Hidup, Meningkatkan Ketahanan Bencana Dan Perubahan Iklim

Kode	Urusan/ Bidang Urusan Pemerintahan Daerah Dan Program/ Kegiatan	Prioritas Daerah	Sasaran Daerah	Lokasi	Indikator Kinerja						Pagu Indikatif (Rp.)	Prakiraan Maju (Rp.)	Keterangan Prioritas Pembangunan Nasional	
					Capaian Program		Keluaran Sub Kegiatan		Hasil Kegiatan					
					Tolok Ukur	Target	Tolok Ukur	Target	Tolok Ukur	Target				
2 11 01	2.04		Administrasi Pendapatan Daerah Kewenangan Perangkat Daerah									19.000.000	21.000.000	
2 11 01	2.04 07		Peningkatan infrastruktur dan daya dukung lingkungan hidup	1.2.1. Meningkatnya kualitas penyelenggaraan pemerintahan	Semua Kabupaten/Kot a, Semua Kecamatan, Semua Kelurahan	Persentase Cakupan Layanan Penunjang Urusan Pemerintah Daerah Kabupaten	100 Persen	Terlaksananya Pelaporan Pengelolaan Retribusi Daerah	12 Bulan	Terlaksananya Pengelolaan Retribusi Daerah	12 Bulan	19.000.000	21.000.000	Membangun Lingkungan Hidup, Meningkatkan Ketahanan Bencana Dan Perubahan Iklim
2 11 01	2.05		Administrasi Kepegawaian Perangkat Daerah									150.000.000	255.000.000	
2 11 01	2.05 01		Peningkatan Sarana dan Prasarana Disiplin Pegawai	1.2.1. Meningkatnya kualitas penyelenggaraan pemerintahan	Semua Kabupaten/Kot a, Semua Kecamatan, Semua Kelurahan	Persentase Cakupan Layanan Penunjang Urusan Pemerintah Daerah Kabupaten	100 Persen	Tersedianya Peningkatan Sarana dan Prasarana Disiplin Pegawai	12 Bulan	Meningkatnya SDM Aparatur Daerah	10 Orang	50.000.000	55.000.000	Membangun Lingkungan Hidup, Meningkatkan Ketahanan Bencana Dan Perubahan Iklim
2 11 01	2.05 10		Sosialisasi Peraturan Perundang-Undangan	1.2.1. Meningkatnya kualitas penyelenggaraan pemerintahan	Semua Kabupaten/Kot a, Semua Kecamatan, Semua Kelurahan	Persentase Cakupan Layanan Penunjang Urusan Pemerintah Daerah Kabupaten	100 Persen	Meningkatnya SDM aparatur tentang Peraturan Perundang-undangan	10 Orang	Meningkatnya SDM Aparatur Daerah	10 Orang	50.000.000	100.000.000	Membangun Lingkungan Hidup, Meningkatkan Ketahanan Bencana Dan Perubahan Iklim
2 11 01	2.05 11		Bimbingan Teknis Implementasi Peraturan Perundang-Undangan	1.2.1. Meningkatnya kualitas penyelenggaraan pemerintahan	Semua Kabupaten/Kot a, Semua Kecamatan, Semua Kelurahan	Persentase Cakupan Layanan Penunjang Urusan Pemerintah Daerah Kabupaten	100 Persen	Meningkatnya implementasi SDM Aparatur dalam peraturan perundang-undangan	10 Orang	Meningkatnya SDM Aparatur Daerah	10 Orang	50.000.000	100.000.000	Membangun Lingkungan Hidup, Meningkatkan Ketahanan Bencana Dan Perubahan Iklim
2 11 01	2.06		Administrasi Umum Perangkat Daerah									735.000.000	1.295.000.000	
2 11 01	2.06 01		Penyediaan Komponen Instalasi Listrik/Penerangan Bangunan Kantor	1.2.1. Meningkatnya kualitas penyelenggaraan pemerintahan	Semua Kabupaten/Kot a, Semua Kecamatan, Semua Kelurahan	Persentase Cakupan Layanan Penunjang Urusan Pemerintah Daerah Kabupaten	100 Persen	Terpenuhinya Penyediaan Komponen Listrik penerangan Bangunan Kantor	1 Tahun	Terlaksananya Penyediaan Administrasi Kantor	1 Tahun	11.500.000	12.000.000	Membangun Lingkungan Hidup, Meningkatkan Ketahanan Bencana Dan Perubahan Iklim
2 11 01	2.06 02		Penyediaan Peralatan dan Perlengkapan Kantor	1.2.1. Meningkatnya kualitas penyelenggaraan pemerintahan	Semua Kabupaten/Kot a, Semua Kecamatan, Semua Kelurahan	Persentase Cakupan Layanan Penunjang Urusan Pemerintah Daerah Kabupaten	100 Persen	Tersedianya Peralatan dan Perlengkapan kantor	1 Tahun	Terlaksananya Penyediaan Administrasi Kantor	1 Tahun	93.000.000	120.000.000	Membangun Lingkungan Hidup, Meningkatkan Ketahanan Bencana Dan Perubahan Iklim

Kode	Usuran/ Bidang Usuran Pemerintahan Daerah Dan Program/ Kegiatan	Prioritas Daerah	Sasaran Daerah	Lokasi	Indikator Kinerja						Pagu Indikatif (Rp.)	Prakiraan Maju (Rp.)	Keterangan Prioritas Pembangunan Nasional
					Capaian Program		Keluaran Sub Kegiatan		Hasil Kegiatan				
					Tolok Ukur	Target	Tolok Ukur	Target	Tolok Ukur	Target			
2.11.01.2.06.03	Penyediaan Peralatan Rumah Tangga	Peningkatan infrastruktur dan daya dukung lingkungan hidup	1.2.1. Meningkatkan kualitas penyelenggaraan pemerintahan	Semua Kabupaten/Kot a, Semua Kecamatan, Semua Kelurahan	Persentase Cakupan Layanan Penunjang Urusan Pemerintah Daerah Kabupaten	100 Persen	Tersedianya Peralatan rumah tangga kantor	1 Tahun	Terlaksananya Penyediaan Administrasi Kantor	1 Tahun	50.000.000	160.000.000	Membangun Lingkungan Hidup, Meningkatkan Ketahanan Bencana Dan Perubahan Iklim
2.11.01.2.06.04	Penyediaan Bahan Logistik Kantor	Peningkatan infrastruktur dan daya dukung lingkungan hidup	1.2.1. Meningkatkan kualitas penyelenggaraan pemerintahan	Semua Kabupaten/Kot a, Semua Kecamatan, Semua Kelurahan	Persentase Cakupan Layanan Penunjang Urusan Pemerintah Daerah Kabupaten	100 Persen	Tersedianya makan dan minum rapat	1 Tahun	Terlaksananya Penyediaan Administrasi Kantor	1 Tahun	60.000.000	70.000.000	Membangun Lingkungan Hidup, Meningkatkan Ketahanan Bencana Dan Perubahan Iklim
2.11.01.2.06.05	Penyediaan Barang Cetakan dan Penggandaan	Peningkatan infrastruktur dan daya dukung lingkungan hidup	1.2.1. Meningkatkan kualitas penyelenggaraan pemerintahan	Semua Kabupaten/Kot a, Semua Kecamatan, Semua Kelurahan	Persentase Cakupan Layanan Penunjang Urusan Pemerintah Daerah Kabupaten	100 Persen	Terpenuhinya barang cetakan dan penggandaan	1 Tahun	Terlaksananya Penyediaan Administrasi Kantor	1 Tahun	85.000.000	95.000.000	Membangun Lingkungan Hidup, Meningkatkan Ketahanan Bencana Dan Perubahan Iklim
2.11.01.2.06.06	Penyediaan Bahan Bacaan dan Peraturan Perundang- undangan	Peningkatan infrastruktur dan daya dukung lingkungan hidup	1.2.1. Meningkatkan kualitas penyelenggaraan pemerintahan	Semua Kabupaten/Kot a, Semua Kecamatan, Semua Kelurahan	Persentase Cakupan Layanan Penunjang Urusan Pemerintah Daerah Kabupaten	100 Persen	Terpenuhinya informasi dari media massa	12 Bulan	Terlaksananya Penyediaan Administrasi Kantor	1 Tahun	35.000.000	38.000.000	Membangun Lingkungan Hidup, Meningkatkan Ketahanan Bencana Dan Perubahan Iklim
2.11.01.2.06.09	Penyelenggaraan Rapat Koordinasi dan Konsultasi SKPD	Peningkatan infrastruktur dan daya dukung lingkungan hidup	1.2.1. Meningkatkan kualitas penyelenggaraan pemerintahan	Semua Kabupaten/Kot a, Semua Kecamatan, Semua Kelurahan	Persentase Cakupan Layanan Penunjang Urusan Pemerintah Daerah Kabupaten	100 Persen	Terpenuhinya pelaksanaan konsultasi dan koordinasi ke luar dan/atau dalam daerah	1 Tahun	Terlaksananya Penyediaan Administrasi Kantor	1 Tahun	400.500.000	800.000.000	Membangun Lingkungan Hidup, Meningkatkan Ketahanan Bencana Dan Perubahan Iklim
2.11.01.2.07	Pengadaan Barang Milik Daerah Penunjang Urusan Pemerintah Daerah										1.600.000.000	4.480.000.000	
2.11.01.2.07.02	Pengadaan Kendaraan Dinas Operasional atau Lapangan	Peningkatan infrastruktur dan daya dukung lingkungan hidup	1.2.1. Meningkatkan kualitas penyelenggaraan pemerintahan	Semua Kabupaten/Kot a, Semua Kecamatan, Semua Kelurahan	Persentase Cakupan Layanan Penunjang Urusan Pemerintah Daerah Kabupaten	100 Persen	Terpenuhinya kebutuhan Kendaraan Dinas Operasional atau Lapangan	1 Tahun	Tersedianya barang penunjang urusan pemerintah	1 Tahun	1.500.000.000	980.000.000	Membangun Lingkungan Hidup, Meningkatkan Ketahanan Bencana Dan Perubahan Iklim

Kode	Urusan/ Bidang Urusan Pemerintahan Daerah Dan Program/ Kegiatan	Prioritas Daerah	Sasaran Daerah	Lokasi	Indikator Kinerja						Pagu Indikatif (Rp.)	Prakiraan Maju (Rp.)	Keterangan Prioritas Pembangunan Nasional
					Capaian Program		Keluaran Sub Kegiatan		Hasil Kegiatan				
					Tolok Ukur	Target	Tolok Ukur	Target	Tolok Ukur	Target			
2 11 01 2.07 03	Pengadaan Alat Besar	Peningkatan infrastruktur dan daya dukung lingkungan hidup	1.2.1. Meningkatkan kualitas penyelenggaraan pemerintahan	Semua Kabupaten/Kota, Semua Kecamatan, Semua Kelurahan	Persentase Cakupan Layanan Penunjang Urusan Pemerintah Daerah Kabupaten	100 Persen	Terpenuhinya Kebutuhan Alat Besar	1 Tahun	Tersedianya barang penunjang urusan pemerintah	1 Tahun	0	2.500.000.000	Membangun Lingkungan Hidup, Meningkatkan Ketahanan Bencana Dan Perubahan Iklim
2 11 01 2.07 05	Pengadaan Mebel	Peningkatan infrastruktur dan daya dukung lingkungan hidup	1.2.1. Meningkatkan kualitas penyelenggaraan pemerintahan	Semua Kabupaten/Kota, Semua Kecamatan, Semua Kelurahan	Persentase Cakupan Layanan Penunjang Urusan Pemerintah Daerah Kabupaten	100 Persen	Terpenuhinya Kebutuhan Mebel perkantoran	1 Tahun	Tersedianya barang penunjang urusan pemerintah	1 Tahun	0	250.000.000	Membangun Lingkungan Hidup, Meningkatkan Ketahanan Bencana Dan Perubahan Iklim
2 11 01 2.07 06	Pengadaan Peralatan dan Mesin Lainnya	Peningkatan infrastruktur dan daya dukung lingkungan hidup	1.2.1. Meningkatkan kualitas penyelenggaraan pemerintahan	Semua Kabupaten/Kota, Semua Kecamatan, Semua Kelurahan	Persentase Cakupan Layanan Penunjang Urusan Pemerintah Daerah Kabupaten	100 Persen	Terpenuhinya Peralatan dan mesin untuk pelaksanaan Operasional perkantoran	1 Tahun	Tersedianya barang penunjang urusan pemerintah	1 Tahun	0	250.000.000	Membangun Lingkungan Hidup, Meningkatkan Ketahanan Bencana Dan Perubahan Iklim
2 11 01 2.07 10	Pengadaan Sarana dan Prasarana Gedung Kantor atau Bangunan Lainnya	Peningkatan infrastruktur dan daya dukung lingkungan hidup	1.2.1. Meningkatkan kualitas penyelenggaraan pemerintahan	Semua Kabupaten/Kota, Semua Kecamatan, Semua Kelurahan	Persentase Cakupan Layanan Penunjang Urusan Pemerintah Daerah Kabupaten	100 Persen	Terpenuhinya Kebutuhan sarana dan prasarana gedung kantor atau bangunan lainnya	1 Tahun	Tersedianya barang penunjang urusan pemerintah	1 Tahun	100.000.000	500.000.000	Membangun Lingkungan Hidup, Meningkatkan Ketahanan Bencana Dan Perubahan Iklim
2 11 01 2.08	Penyediaan Jasa Penunjang Urusan Pemerintahan Daerah										10.700.000.000	11.703.000.000	
2 11 01 2.08 02	Penyediaan Jasa Komunikasi, Sumber Daya Air dan Listrik	Peningkatan infrastruktur dan daya dukung lingkungan hidup	1.2.1. Meningkatkan kualitas penyelenggaraan pemerintahan	Semua Kabupaten/Kota, Semua Kecamatan, Semua Kelurahan	Persentase Cakupan Layanan Penunjang Urusan Pemerintah Daerah Kabupaten	100 Persen	Tersedianya jasa komunikasi, sumber daya air dan listrik	12 Bulan	Tersedianya Jasa Penunjang Urusan Pemerintahan	12 Bulan	170.000.000	170.000.000	Membangun Lingkungan Hidup, Meningkatkan Ketahanan Bencana Dan Perubahan Iklim
2 11 01 2.08 03	Penyediaan Jasa Peralatan dan Perlengkapan Kantor	Peningkatan infrastruktur dan daya dukung lingkungan hidup	1.2.1. Meningkatkan kualitas penyelenggaraan pemerintahan	Semua Kabupaten/Kota, Semua Kecamatan, Semua Kelurahan	Persentase Cakupan Layanan Penunjang Urusan Pemerintah Daerah Kabupaten	100 Persen	Tersedianya Jasa Perbaikan Peralatan Kerja	1 Tahun	Tersedianya Jasa Penunjang Urusan Pemerintahan	12 Bulan	30.000.000	33.000.000	Membangun Lingkungan Hidup, Meningkatkan Ketahanan Bencana Dan Perubahan Iklim

Kode	Usuran/ Bidang Usuran Pemerintahan Daerah Dan Program/ Kegiatan	Prioritas Daerah	Sasaran Daerah	Lokasi	Indikator Kinerja						Pagu Indikatif (Rp.)	Prakiraan Maju (Rp.)	Keterangan Prioritas Pembangunan Nasional
					Capaian Program		Keluaran Sub Kegiatan		Hasil Kegiatan				
					Tolok Ukur	Target	Tolok Ukur	Target	Tolok Ukur	Target			
2 11 01 2.09 04	Penyediaan Jasa Pelayanan Umum Kantor	Peningkatan infrastruktur dan daya dukung lingkungan hidup	1.2.1. Meningkatkan kualitas penyelenggaraan pemerintahan	Semua Kabupaten/Kota, Semua Kecamatan, Semua Kelurahan	Persentase Cakupan Layanan Penunjang Urusan Pemerintah Daerah Kabupaten	100 Persen	Terpenuhinya Jasa Tenaga Harian Lepas, Jasa Kebersihan kantor, Jasa Pengamanan Kantor dan Jasa pendukung Teknis Lapangan	12 Bulan	Tersedianya Jasa Penunjang Urusan Pemerintahan	12 Bulan	10.500.000.000	11.500.000.000	Membangun Lingkungan Hidup, Meningkatkan Ketahanan Bencana Dan Perubahan Iklim
2 11 01 2.09	Pemeliharaan Barang Milik Daerah Penunjang Urusan Pemerintahan Daerah									430.000.000	740.000.000		
2 11 01 2.09 01	Penyediaan Jasa Pemeliharaan, Biaya Pemeliharaan dan Pajak Kendaraan Perorangan Dinas atau Kendaraan Dinas Jabatan	Peningkatan infrastruktur dan daya dukung lingkungan hidup	1.2.1. Meningkatkan kualitas penyelenggaraan pemerintahan	Semua Kabupaten/Kota, Semua Kecamatan, Semua Kelurahan	Persentase Cakupan Layanan Penunjang Urusan Pemerintah Daerah Kabupaten	100 Persen	Terpenuhinya pemeliharaan Kendaraan Dinas	1 Tahun	Terlaksananya Pemeliharaan Barang Milik Daerah	1 Tahun	70.000.000	70.000.000	Membangun Lingkungan Hidup, Meningkatkan Ketahanan Bencana Dan Perubahan Iklim
2 11 01 2.09 02	Penyediaan Jasa Pemeliharaan, Biaya Pemeliharaan, Pajak, dan Perizinan Kendaraan Dinas Operasional atau Lapangan	Peningkatan infrastruktur dan daya dukung lingkungan hidup	1.2.1. Meningkatkan kualitas penyelenggaraan pemerintahan	Semua Kabupaten/Kota, Semua Kecamatan, Semua Kelurahan	Persentase Cakupan Layanan Penunjang Urusan Pemerintah Daerah Kabupaten	100 Persen	Terpenuhinya pemeliharaan dan izin Kendaraan Operasional atau lapangan	1 Tahun	Terlaksananya Pemeliharaan Barang Milik Daerah	1 Tahun	60.000.000	100.000.000	Membangun Lingkungan Hidup, Meningkatkan Ketahanan Bencana Dan Perubahan Iklim
2 11 01 2.09 03	Penyediaan Jasa Pemeliharaan, Biaya Pemeliharaan dan Perizinan Alat Besar	Peningkatan infrastruktur dan daya dukung lingkungan hidup	1.2.1. Meningkatkan kualitas penyelenggaraan pemerintahan	Semua Kabupaten/Kota, Semua Kecamatan, Semua Kelurahan	Persentase Cakupan Layanan Penunjang Urusan Pemerintah Daerah Kabupaten	100 Persen	Terpenuhinya pemeliharaan dan perizinan Alat Besar	1 Tahun	Terlaksananya Pemeliharaan Barang Milik Daerah	1 Tahun	80.000.000	120.000.000	Membangun Lingkungan Hidup, Meningkatkan Ketahanan Bencana Dan Perubahan Iklim
2 11 01 2.09 09	Pemeliharaan/Rehabilitasi Gedung Kantor dan Bangunan Lainnya	Peningkatan infrastruktur dan daya dukung lingkungan hidup	1.2.1. Meningkatkan kualitas penyelenggaraan pemerintahan	Semua Kabupaten/Kota, Semua Kecamatan, Semua Kelurahan	Persentase Cakupan Layanan Penunjang Urusan Pemerintah Daerah Kabupaten	100 Persen	Terpeliharanya Gedung Perkantoran dan bangunan lainnya	1 Tahun	Terlaksananya Pemeliharaan Barang Milik Daerah	1 Tahun	220.000.000	450.000.000	Membangun Lingkungan Hidup, Meningkatkan Ketahanan Bencana Dan Perubahan Iklim

Kode	Urusan/ Bidang Urusan Pemerintahan Daerah Dan Program/ Kegiatan	Prioritas Daerah	Sasaran Daerah	Lokasi	Indikator Kinerja						Pagu Indikatif (Rp.)	Prakiraan Maju (Rp.)	Keterangan Prioritas Pembangunan Nasional	
					Capaian Program		Keluaran Sub Kegiatan		Hasil Kegiatan					
					Tolok Ukur	Target	Tolok Ukur	Target	Tolok Ukur	Target				
2 11 02			PROGRAM PERENCANAAN LINGKUNGAN HIDUP									130.000.000	280.000.000	
2 11 02	2.01		Rencana Perlindungan dan Pengelolaan Lingkungan Hidup (RPPLH) Kabupaten/Kota									130.000.000	280.000.000	
2 11 02	2.01 01		Peningkatan infrastruktur dan daya dukung lingkungan hidup	2.2.1. Meningkatnya kualitas lingkungan hidup	Semua Kabupaten/Kota, Semua Kecamatan, Semua Kelurahan	Persentase Kegiatan Perencanaan Lingkungan Hidup Terlaksana	100 persen	Tersusunnya Rencana Perlindungan dan Pengelolaan Lingkungan Hidup Kabupaten Kampar	1 Dokumen	Tersedianya Rencana Perlindungan dan Pengelolaan Lingkungan Hidup (RPPLH) Kabupaten Kampar	1 Tahun	130.000.000	280.000.000	Membangun Lingkungan Hidup, Meningkatkan Ketahanan Bencana Dan Perubahan Iklim
2 11 03			PROGRAM PENGENDALIAN PENCEMARAN DAN/ATAU KERUSAKAN LINGKUNGAN HIDUP									571.000.000	1.940.000.000	
2 11 03	2.01		Pencegahan Pencemaran dan/atau Kerusakan Lingkungan Hidup Kabupaten/Kota									246.000.000	1.220.000.000	
2 11 03	2.01 01		Peningkatan infrastruktur dan daya dukung lingkungan hidup	2.2.1. Meningkatnya kualitas lingkungan hidup	Semua Kabupaten/Kota, Semua Kecamatan, Semua Kelurahan	Persentase Kegiatan Pengendalian Pencemaran dan/atau Kerusakan Lingkungan Hidup Terlaksana	100 persen	Terlaksananya Pemantauan tentang kerusakan tanah untuk produksi Biomassa Terlaksananya Pemantauan tentang kualitas Air dan Neraca Sumber Daya Air Terlaksananya Pemantauan tentang Sumber Emisi tidak Bergerak bagi Kegiatan Industri	17 Titik Sungai 20 Perusahaan 12 Perusahaan	Terlaksananya Pencegahan Pencemaran dan/atau Kerusakan Lingkungan Hidup Kabupaten Kampar	1 Tahun	196.000.000	600.000.000	Membangun Lingkungan Hidup, Meningkatkan Ketahanan Bencana Dan Perubahan Iklim
2 11 03	2.01 02		Peningkatan infrastruktur dan daya dukung lingkungan hidup	2.2.1. Meningkatnya kualitas lingkungan hidup	Semua Kabupaten/Kota, Semua Kecamatan, Semua Kelurahan	Persentase Kegiatan Pengendalian Pencemaran dan/atau Kerusakan Lingkungan Hidup Terlaksana	100 persen	Terlaksananya Koordinasi, Sinkronisasi dan Pelaksanaan Pengendalian Emisi Gas Rumah Kaca, Mitigasi dan Adaptasi Perubahan Iklim	1 Tahun	Terlaksananya Pencegahan Pencemaran dan/atau Kerusakan Lingkungan Hidup Kabupaten Kampar	1 Tahun	0	220.000.000	Membangun Lingkungan Hidup, Meningkatkan Ketahanan Bencana Dan Perubahan Iklim
2 11 03	2.01 03		Peningkatan infrastruktur dan daya dukung lingkungan hidup	2.2.1. Meningkatnya kualitas lingkungan hidup	Semua Kabupaten/Kota, Semua Kecamatan, Semua Kelurahan	Persentase Kegiatan Pengendalian Pencemaran dan/atau Kerusakan Lingkungan Hidup Terlaksana	100 persen	Terlaksananya pemantauan Pencemaran air dan kerusakan tanah/lahan	1 Tahun	Terlaksananya Pencegahan Pencemaran dan/atau Kerusakan Lingkungan Hidup Kabupaten Kampar	1 Tahun	50.000.000	400.000.000	Membangun Lingkungan Hidup, Meningkatkan Ketahanan Bencana Dan Perubahan Iklim

Kode	Urusan/ Bidang Urusan Pemerintahan Daerah Dan Program/ Kegiatan	Prioritas Daerah	Sasaran Daerah	Lokasi	Indikator Kinerja						Pagu Indikatif (Rp.)	Prakiraan Maju (Rp.)	Keterangan Prioritas Pembangunan Nasional		
					Capaian Program		Keluaran Sub Kegiatan		Hasil Kegiatan						
					Tolok Ukur	Target	Tolok Ukur	Target	Tolok Ukur	Target					
2 11 03	2.02		Penanggulangan Pencemaran dan/atau Kerusakan Lingkungan Hidup Kabupaten/Kota									325.000.000	720.000.000		
2 11 03	2.02	01	Pemberian Informasi Peringatan Pencemaran dan/atau Kerusakan Lingkungan Hidup pada Masyarakat	Peningkatan infrastruktur dan daya dukung lingkungan hidup	2.2.1. Meningkatnya kualitas lingkungan hidup	Semua Kabupaten/Kota, Semua Kecamatan, Semua Kelurahan	Persentase Kegiatan Pengendalian Pencemaran dan/atau Kerusakan Lingkungan Hidup Terlaksana	100 persen	Tersedianya pengendalian kerusakan hutan dan lahan	5 Kecamatan	Terlaksananya Penanggulangan Pencemaran dan/atau Kerusakan Lingkungan Hidup Kabupaten Kampar	1 Tahun	165.000.000	310.000.000	Membangun Lingkungan Hidup, Meningkatkan Ketahanan Bencana Dan Perubahan Iklim
2 11 03	2.02	03	Penghentian Pencemaran dan/atau Kerusakan Lingkungan Hidup	Peningkatan infrastruktur dan daya dukung lingkungan hidup	2.2.1. Meningkatnya kualitas lingkungan hidup	Semua Kabupaten/Kota, Semua Kecamatan, Semua Kelurahan	Persentase Kegiatan Pengendalian Pencemaran dan/atau Kerusakan Lingkungan Hidup Terlaksana	100 persen	Terlaksananya Penghentian Pencemaran dan/atau Kerusakan Lingkungan Hidup	1 Tahun	Terlaksananya Penanggulangan Pencemaran dan/atau Kerusakan Lingkungan Hidup Kabupaten Kampar	1 Tahun	160.000.000	410.000.000	Membangun Lingkungan Hidup, Meningkatkan Ketahanan Bencana Dan Perubahan Iklim
2 11 04			PROGRAM PENGELOLAAN KEANEKARAGAMAN HAYATI (KEHATI)									250.000.000	2.000.000.000		
2 11 04	2.01		Pengelolaan Keaneekaragaman Hayati Kabupaten/Kota									250.000.000	2.000.000.000		
2 11 04	2.01	04	Pengelolaan Ruang Terbuka Hijau (RTH)	Peningkatan infrastruktur dan daya dukung lingkungan hidup	2.2.1. Meningkatnya kualitas lingkungan hidup	Semua Kabupaten/Kota, Semua Kecamatan, Semua Kelurahan	Persentase Kegiatan Pengelolaan Keaneekaragaman Hayati (KEHATI) Terlaksana	100 persen	Terkelolaanya Ruang Terbuka Hijau di Kabupaten Kampar	1 Tahun	Terlaksananya Pengelolaan Keaneekaragaman Hayati Kabupaten Kampar	1 Tahun	250.000.000	2.000.000.000	Membangun Lingkungan Hidup, Meningkatkan Ketahanan Bencana Dan Perubahan Iklim
2 11 05			PROGRAM PENGENDALIAN BAHAN BERBAHAYA DAN BERACUN (B3) DAN LIMBAH BAHAN BERBAHAYA DAN BERACUN (LIMBAH B3)									151.200.000	330.000.000		
2 11 05	2.01		Penyimpanan Sementara Limbah B3									151.200.000	330.000.000		
2 11 05	2.01	02	Verifikasi Lapangan untuk Memastikan Pemenuhan Persyaratan Administrasi dan Teknis Penyimpanan Sementara Limbah B3	Peningkatan infrastruktur dan daya dukung lingkungan hidup	2.2.1. Meningkatnya kualitas lingkungan hidup	Semua Kabupaten/Kota, Semua Kecamatan, Semua Kelurahan	Persentase Kegiatan Pengendalian Bahan Berbahaya Dan Beracun (B3) Dan Limbah Bahan Berbahaya Dan Beracun (Limbah B3) Terlaksana	100 persen	Terlaksananya pemenuhan persyaratan perizinan tempat penyimpanan sementara limbah B3 secara Administrasi dan teknis	80 Perusahaan	Terpenuhinya Persyaratan Administrasi dan Teknis Penyimpanan Sementara Limbah B3 di Kabupaten Kampar	1 Tahun	151.200.000	330.000.000	Membangun Lingkungan Hidup, Meningkatkan Ketahanan Bencana Dan Perubahan Iklim

Kode	Urusan/ Bidang Urusan Pemerintahan Daerah Dan Program/ Kegiatan	Prioritas Daerah	Sasaran Daerah	Lokasi	Indikator Kinerja						Pagu Indikatif (Rp.)	Prakiraan Maju (Rp.)	Keterangan Prioritas Pembangunan Nasional	
					Capaian Program		Keluaran Sub Kegiatan		Hasil Kegiatan					
					Tolok Ukur	Target	Tolok Ukur	Target	Tolok Ukur	Target				
2 11 06			PROGRAM PEMBINAAN DAN PENGAWASAN TERHADAP IZIN LINGKUNGAN DAN IZIN PERLINDUNGAN DAN PENGELOLAAN LINGKUNGAN HIDUP (PPLH)						320.000.000	1.030.000.000				
2 11 06	2.01		Pembinaan dan Pengawasan Terhadap Usaha dan/atau Kegiatan yang Izin Lingkungan dan Izin PPLH diterbitkan oleh Pemerintah Daerah Kabupaten/Kota						320.000.000	1.030.000.000				
2 11 06	2.01 01		Fasilitasi Pemenuhan Ketentuan dan Kewajiban Izin Lingkungan dan/atau Izin PPLH	Peningkatan infrastruktur dan daya dukung lingkungan hidup	2.2.1. Meningkatnya kualitas lingkungan hidup	Semua Kabupaten/Kota, Semua Kecamatan, Semua Kelurahan	Persentase Kegiatan Pembinaan Dan Pengawasan Terhadap Izin Lingkungan Dan Izin Perlindungan Dan Pengelolaan Lingkungan Hidup (Pplh) Terlaksana	100 persen	10 Kegiatan/Usaha	Terlaksananya pembinaan dan penertiban terhadap Perusahaan yang telah diterbitkan Izin Lingkungan Hidup	1 Tahun	100.000.000	450.000.000	Membangun Lingkungan Hidup, Meningkatkan Ketahanan Bencana Dan Perubahan Iklim
2 11 06	2.01 03		Pengawasan Usaha dan/atau Kegiatan yang Izin Lingkungan Hidup, Izin PPLH yang Diterbitkan oleh Pemerintah Daerah Kabupaten/Kota	Peningkatan infrastruktur dan daya dukung lingkungan hidup	2.2.1. Meningkatnya kualitas lingkungan hidup	Semua Kabupaten/Kota, Semua Kecamatan, Semua Kelurahan	Persentase Kegiatan Pembinaan Dan Pengawasan Terhadap Izin Lingkungan Dan Izin Perlindungan Dan Pengelolaan Lingkungan Hidup (Pplh) Terlaksana	100 persen	50 Perusahaan	Terlaksananya pengawasan pelaksanaan kebijakan pengelolaan lingkungan hidup bagi Usaha/Kegiatan yang memiliki Izin PPLH Terlaksananya pengawasan pelaksanaan kebijakan pengelolaan lingkungan hidup bagi Usaha/Kegiatan yang memiliki Izin PPLH	1 Tahun	150.000.000	500.000.000	Membangun Lingkungan Hidup, Meningkatkan Ketahanan Bencana Dan Perubahan Iklim
2 11 06	2.01 04		Koordinasi dan Sinkronisasi Pengawasan dan Penerapan Sanksi Upaya dan Rencana PPLH	Peningkatan infrastruktur dan daya dukung lingkungan hidup	2.2.1. Meningkatnya kualitas lingkungan hidup	Semua Kabupaten/Kota, Semua Kecamatan, Semua Kelurahan	Persentase Kegiatan Pembinaan Dan Pengawasan Terhadap Izin Lingkungan Dan Izin Perlindungan Dan Pengelolaan Lingkungan Hidup (Pplh) Terlaksana	100 persen	1 Tahun	Terselenggaranya pelaksanaan penataan terhadap izin Lingkungan Hidup/PPLH terhadap Pelaku Usaha/Kegiatan di Kabupaten Kampar	1 Tahun	70.000.000	80.000.000	Membangun Lingkungan Hidup, Meningkatkan Ketahanan Bencana Dan Perubahan Iklim

Kode	Urusan/ Bidang Urusan Pemerintahan Daerah Dan Program/ Kegiatan	Prioritas Daerah	Sasaran Daerah	Lokasi	Indikator Kinerja						Pagu Indikatif (Rp.)	Prakiraan Maju (Rp.)	Keterangan Prioritas Pembangunan Nasional	
					Capaian Program		Keluaran Sub Kegiatan		Hasil Kegiatan					
					Tolok Ukur	Target	Tolok Ukur	Target	Tolok Ukur	Target				
2 11 07					PROGRAM PENGAKUAN KEBERADAAN MASYARAKAT HUKUM ADAT (MHA), KEARIFAN LOKAL DAN HAK MHA YANG TERKAIT DENGAN PPLH						125.000.000	240.000.000		
2 11 07	2.01				Pengakuan MHA, Kearifan Lokal, Pengetahuan Tradisional, dan Hak MHA yang terkait dengan PPLH						75.000.000	150.000.000		
2 11 07	2.01 01		Peningkatan infrastruktur dan daya dukung lingkungan hidup	2.2.1. Meningkatnya kualitas lingkungan hidup	Semua Kabupaten/Kota, Semua Kecamatan, Semua Kelurahan	Persentase Kegiatan Pengakuan Keberadaan Masyarakat Hukum Adat (Mha), Kearifan Lokal Dan Hak Mha Yang Terkait Dengan Pplh Terlaksana	100 persen	Pengakuan Masyarakat Hukum Adat	1 Tahun	Terlaksananya Kegiatan Pengakuan MHA, Kearifan Lokal, Pengetahuan Tradisional, dan Hak MHA yang terkait dengan PPLH di Kabupaten Kampar	1 Tahun	75.000.000	150.000.000	Membangun Lingkungan Hidup, Meningkatkan Ketahanan Bencana Dan Perubahan Iklim
2 11 07	2.02				Peningkatan Kapasitas MHA dan Kearifan Lokal, Pengetahuan Tradisional dan Hak MHA yang terkait dengan PPLH						50.000.000	90.000.000		
2 11 07	2.02 01		Peningkatan infrastruktur dan daya dukung lingkungan hidup	2.2.1. Meningkatnya kualitas lingkungan hidup	Semua Kabupaten/Kota, Semua Kecamatan, Semua Kelurahan	Persentase Kegiatan Pengakuan Keberadaan Masyarakat Hukum Adat (Mha), Kearifan Lokal Dan Hak Mha Yang Terkait Dengan Pplh Terlaksana	100 persen	Jumlah Masyarakat yang mengikuti sosialisasi	100 Orang	Terlaksananya Peningkatan Kapasitas MHA dan Kearifan Lokal, Pengetahuan Tradisional dan Hak MHA yang terkait dengan PPLH di Kabupaten Kampar	1 Tahun	50.000.000	90.000.000	Membangun Lingkungan Hidup, Meningkatkan Ketahanan Bencana Dan Perubahan Iklim
2 11 08					PROGRAM PENINGKATAN PENDIDIKAN, PELATIHAN DAN PENYULUHAN LINGKUNGAN HIDUP UNTUK MASYARAKAT						150.000.000	550.000.000		
2 11 08	2.01				Penyelenggaraan Pendidikan, Pelatihan, dan Penyuluhan Lingkungan Hidup untuk Lembaga Kemasyarakatan Tingkat Daerah Kabupaten/Kota						150.000.000	550.000.000		
2 11 08	2.01 01		Peningkatan infrastruktur dan daya dukung lingkungan hidup	2.2.1. Meningkatnya kualitas lingkungan hidup	Semua Kabupaten/Kota, Semua Kecamatan, Semua Kelurahan	Persentase Kegiatan Peningkatan Pendidikan, Pelatihan Dan Penyuluhan Lingkungan Hidup Untuk Masyarakat Terlaksana	100 persen	Terlaksananya Penyuluhan Lingkungan Hidup untuk Lembaga Kemasyarakatan serta Tersusunnya Buku/Publikasi data dan Informasi Lingkungan Hidup	3 Organisasi	Terlaksananya Penyelenggaraan Pendidikan, Pelatihan, dan Penyuluhan Lingkungan Hidup untuk Lembaga Kemasyarakatan Tingkat Daerah Kabupaten Kampar	1 Tahun	100.000.000	350.000.000	Membangun Lingkungan Hidup, Meningkatkan Ketahanan Bencana Dan Perubahan Iklim
2 11 08	2.01 02		Peningkatan infrastruktur dan daya dukung lingkungan hidup	2.2.1. Meningkatnya kualitas lingkungan hidup	Semua Kabupaten/Kota, Semua Kecamatan, Semua Kelurahan	Persentase Kegiatan Peningkatan Pendidikan, Pelatihan Dan Penyuluhan Lingkungan Hidup Untuk Masyarakat Terlaksana	100 persen	Terciptanya Masyarakat Peduli Lingkungan Hidup	150 Orang	Terlaksananya Penyelenggaraan Pendidikan, Pelatihan, dan Penyuluhan Lingkungan Hidup untuk Lembaga Kemasyarakatan Tingkat Daerah Kabupaten Kampar	1 Tahun	50.000.000	200.000.000	Membangun Lingkungan Hidup, Meningkatkan Ketahanan Bencana Dan Perubahan Iklim

Kode	Urusan/ Bidang Urusan Pemerintahan Daerah Dan Program/ Kegiatan	Prioritas Daerah	Sasaran Daerah	Lokasi	Indikator Kinerja						Pagu Indikatif (Rp.)	Prakiraan Maju (Rp.)	Keterangan Prioritas Pembangunan Nasional		
					Capaian Program		Keluaran Sub Kegiatan		Hasil Kegiatan						
					Tolok Ukur	Target	Tolok Ukur	Target	Tolok Ukur	Target					
2 11 09			PROGRAM PENGHARGAAN LINGKUNGAN HIDUP UNTUK MASYARAKAT									50.000.000	250.000.000		
2 11 09	2.01		Pemberian Penghargaan Lingkungan Hidup Tingkat Daerah Kabupaten/Kota									50.000.000	250.000.000		
2 11 09	2.01 01		Penilaian Kinerja Masyarakat/Lembaga Masyarakat/Dunia Usaha/Dunia Pendidikan/Filantropi dalam Perlindungan dan Pengelolaan Lingkungan Hidup	Peningkatan infrastruktur dan daya dukung lingkungan hidup	2.2.1. Meningkatnya kualitas lingkungan hidup	Semua Kabupaten/Kota, Semua Kecamatan, Semua Kelurahan	Persentase Program Penghargaan Lingkungan Hidup Untuk Masyarakat Terlaksana	100 persen	Terlaksananya Penghargaan Lingkungan Hidup untuk Dunia Pendidikan/ Masyarakat	1 Tahun	Terlaksananya Pemberian Penghargaan Lingkungan Hidup Tingkat Daerah Kabupaten Kampar	1 Tahun	50.000.000	250.000.000	Membangun Lingkungan Hidup, Meningkatkan Ketahanan Bencana Dan Perubahan Iklim
2 11 10			PROGRAM PENANGANAN PENGADUAN LINGKUNGAN HIDUP									145.000.000	230.000.000		
2 11 10	2.01		Penyelesaian Pengaduan Masyarakat di Bidang Perlindungan dan Pengelolaan Lingkungan Hidup (PPLH) Kabupaten/Kota									145.000.000	230.000.000		
2 11 10	2.01 01		Pengelolaan Pengaduan Masyarakat terhadap PPLH Kabupaten/Kota	Peningkatan infrastruktur dan daya dukung lingkungan hidup	2.2.1. Meningkatnya kualitas lingkungan hidup	Semua Kabupaten/Kota, Semua Kecamatan, Semua Kelurahan	Persentase Program Penanganan Pengaduan Lingkungan Hidup Terlaksana	100 persen	Tersedianya pos Pelayanan pengaduan masyarakat akibat adanya dugaan pencemaran	1 Tahun	Terlaksananya Penyelesaian Pengaduan Masyarakat di Bidang Perlindungan dan Pengelolaan Lingkungan Hidup (PPLH) Kabupaten Kampar	1 Tahun	75.000.000	150.000.000	Membangun Lingkungan Hidup, Meningkatkan Ketahanan Bencana Dan Perubahan Iklim
2 11 10	2.01 02		Koordinasi dan Sinkronisasi Penerapan Sanksi Administrasi, Penyelesaian Sengketa, dan/atau Penyidikan Lingkungan Hidup di Luar Pengadilan atau melalui Pengadilan	Peningkatan infrastruktur dan daya dukung lingkungan hidup	2.2.1. Meningkatnya kualitas lingkungan hidup	Semua Kabupaten/Kota, Semua Kecamatan, Semua Kelurahan	Persentase Program Penanganan Pengaduan Lingkungan Hidup Terlaksana	100 persen	Terselenggaranya pelaksanaan penyelesaian sengketa Lingkungan Hidup	1 Tahun	Terlaksananya Penyelesaian Pengaduan Masyarakat di Bidang Perlindungan dan Pengelolaan Lingkungan Hidup (PPLH) Kabupaten Kampar	1 Tahun	70.000.000	80.000.000	Membangun Lingkungan Hidup, Meningkatkan Ketahanan Bencana Dan Perubahan Iklim
2 11 11			PROGRAM PENGELOLAAN PERSAMPAHAN									674.365.710	4.000.000.000		
2 11 11	2.01		Pengelolaan Sampah									674.365.710	3.850.000.000		
2 11 11	2.01 01		Penyusunan Kebijakan dan Strategi Daerah Pengelolaan Sampah Kabupaten/Kota	Peningkatan infrastruktur dan daya dukung lingkungan hidup	2.2.1. Meningkatnya kualitas lingkungan hidup	Semua Kabupaten/Kota, Semua Kecamatan, Semua Kelurahan	Persentase Program Pengelolaan Persampahan Terlaksana	100 persen	Terlaksananya penyusunan Jakstrada Kabupaten Kampar dan tercapainya target pengelolaan persampahan	1 Tahun	Terlaksananya Pengelolaan Sampah di Kabupaten Kampar	1 Tahun	50.000.000	350.000.000	Membangun Lingkungan Hidup, Meningkatkan Ketahanan Bencana Dan Perubahan Iklim

Kode	Urusan/ Bidang Urusan Pemerintahan Daerah Dan Program/ Kegiatan	Prioritas Daerah	Sasaran Daerah	Lokasi	Indikator Kinerja						Pagu Indikatif (Rp.)	Prakiraan Maju (Rp.)	Keterangan					
					Capaian Program		Keluaran Sub Kegiatan		Hasil Kegiatan									
					Tolok Ukur	Target	Tolok Ukur	Target	Tolok Ukur	Target								
2	11	11	2.01	02	Pengurangan Sampah dengan melakukan Pembatasan, Pendaauran Ulang dan Pemanfaatan Kembali	Peningkatan infrastruktur dan daya dukung lingkungan hidup	2.2.1. Meningkatnya kualitas lingkungan hidup	Semua Kabupaten/Kota, Semua Kecamatan, Semua Kelurahan			100 persen	Tersedianya sarana dan prasarana pendaauran ulang Sampah	1 Tahun	Terlaksananya Pengelolaan Sampah di Kabupaten Kampar	1 Tahun	50.000.000	600.000.000	Membangun Lingkungan Hidup, Meningkatkan Ketahanan Bencana Dan Perubahan Iklim
2	11	11	2.01	03	Penanganan Sampah dengan melakukan Pemilahan, Pengumpulan, Pengangkutan, Pengolahan, dan Pemrosesan Akhir Sampah di TPA/TPST/SPA Kabupaten/Kota	Peningkatan infrastruktur dan daya dukung lingkungan hidup	2.2.1. Meningkatnya kualitas lingkungan hidup	Kab. Kampar, Bangkinang Kota, Semua Kelurahan Kab. Kampar, Semua Kelurahan Kab. Kampar, Salo, Semua Kelurahan Kab. Kampar, Bangkinang, Semua Kelurahan	Persentase Program Pengelolaan Persampahan Terlaksana	100 persen	Terlaksananya penanganan sampah dan terpeliharanya sarana dan prasarana pengelolaan persampahan	1 Tahun	Terlaksananya Pengelolaan Sampah di Kabupaten Kampar	1 Tahun	374.365.710	1.000.000.000	Membangun Lingkungan Hidup, Meningkatkan Ketahanan Bencana Dan Perubahan Iklim	
2	11	11	2.01	04	Peningkatan Peran serta Masyarakat dalam Pengelolaan Persampahan	Peningkatan infrastruktur dan daya dukung lingkungan hidup	2.2.1. Meningkatnya kualitas lingkungan hidup	Semua Kabupaten/Kota, Semua Kecamatan, Semua Kelurahan	Persentase Program Pengelolaan Persampahan Terlaksana	100 persen	Meningkatnya peran serta masyarakat dalam pengelolaan persampahan	150 Orang	Terlaksananya Pengelolaan Sampah di Kabupaten Kampar	1 Tahun	0	150.000.000	Membangun Lingkungan Hidup, Meningkatkan Ketahanan Bencana Dan Perubahan Iklim	
2	11	11	2.01	06	Penyusunan Kebijakan Kerjasama Pengelolaan Persampahan	Peningkatan infrastruktur dan daya dukung lingkungan hidup	2.2.1. Meningkatnya kualitas lingkungan hidup	Semua Kabupaten/Kota, Semua Kecamatan, Semua Kelurahan	Persentase Program Pengelolaan Persampahan Terlaksana	100 persen	Tersedianya kebijakan kerjasama pengelolaan persampahan	1 Dokumen	Terlaksananya Pengelolaan Sampah di Kabupaten Kampar	1 Tahun	0	50.000.000	Membangun Lingkungan Hidup, Meningkatkan Ketahanan Bencana Dan Perubahan Iklim	
2	11	11	2.01	07	Penyediaan Sarana dan Prasarana Pengelolaan Persampahan di TPA/TPST/SPA Kabupaten/Kota	Peningkatan infrastruktur dan daya dukung lingkungan hidup	2.2.1. Meningkatnya kualitas lingkungan hidup	Semua Kabupaten/Kota, Semua Kecamatan, Semua Kelurahan	Persentase Program Pengelolaan Persampahan Terlaksana	100 persen	Terlaksananya Penyediaan prasarana dan sarana pengelolaan persampahan	1 Tahun	Terlaksananya Pengelolaan Sampah di Kabupaten Kampar	1 Tahun	200.000.000	1.700.000.000	Membangun Lingkungan Hidup, Meningkatkan Ketahanan Bencana Dan Perubahan Iklim	

Kode	Urusan/ Bidang Urusan Pemerintahan Daerah Dan Program/ Kegiatan	Prioritas Daerah	Sasaran Daerah	Lokasi	Indikator Kinerja						Pagu Indikatif (Rp.)	Prakiraan Maju (Rp.)	Keterangan Prioritas Pembangunan Nasional				
					Capaian Program		Keluaran Sub Kegiatan		Hasil Kegiatan								
					Tolok Ukur	Target	Tolok Ukur	Target	Tolok Ukur	Target							
2	11	11	2.03	Pembinaan dan Pengawasan Pengelolaan Sampah yang Diselenggarakan oleh Pihak Swasta						0	150.000.000						
2	11	11	2.03	01	Fasilitasi Pemenuhan Ketentuan terkait Izin Usaha dan Standar Teknis Pengelolaan Sampah	Peningkatan infrastruktur dan daya dukung lingkungan hidup	2.2.1. Meningkatnya kualitas lingkungan hidup	Semua Kabupaten/Kota, Semua Kecamatan, Semua Kelurahan	Persentase Program Pengelolaan Persampahan Terlaksana	100 persen	Fasilitasi Pemenuhan Ketentuan terkait Izin Usaha dan Standar Teknis Pengelolaan Sampah	1 Tahun	Terlaksananya Pembinaan dan Pengawasan Pengelolaan Sampah yang Diselenggarakan oleh Pihak Swasta di Kabupaten Kampar	1 Tahun	0	50.000.000	Membangun Lingkungan Hidup, Meningkatkan Ketahanan Bencana Dan Perubahan Iklim
2	11	11	2.03	02	Penyusunan dan Pelaksanaan Penilaian Kinerja Pengelolaan Sampah	Peningkatan infrastruktur dan daya dukung lingkungan hidup	2.2.1. Meningkatnya kualitas lingkungan hidup	Semua Kabupaten/Kota, Semua Kecamatan, Semua Kelurahan	Persentase Program Pengelolaan Persampahan Terlaksana	100 persen	Terciptanya kota sehat adipura	1 Kegiatan	Terlaksananya Pembinaan dan Pengawasan Pengelolaan Sampah yang Diselenggarakan oleh Pihak Swasta di Kabupaten Kampar	1 Tahun	0	50.000.000	Membangun Lingkungan Hidup, Meningkatkan Ketahanan Bencana Dan Perubahan Iklim
2	11	11	2.03	03	Monitoring dan Evaluasi Pemenuhan Target dan Standar Pelayanan Pengelolaan Sampah	Peningkatan infrastruktur dan daya dukung lingkungan hidup	2.2.1. Meningkatnya kualitas lingkungan hidup	Semua Kabupaten/Kota, Semua Kecamatan, Semua Kelurahan	Persentase Program Pengelolaan Persampahan Terlaksana	100 persen	Terlaksananya Monitoring dan Evaluasi dalam pemenuhan Target dan Standar Pelayanan Pengelolaan Sampah	1 Laporan	Terlaksananya Pembinaan dan Pengawasan Pengelolaan Sampah yang Diselenggarakan oleh Pihak Swasta di Kabupaten Kampar	1 Tahun	0	50.000.000	Membangun Lingkungan Hidup, Meningkatkan Ketahanan Bencana Dan Perubahan Iklim
TOTAL									21.459.113.710	34.858.000.000							

**Program dan Kegiatan Perangkat Daerah
Kabupaten Kampar
Tahun 2022**

Unit Organisasi : 2.12.0.00.0.00.01.00 DINAS KEPENDUDUKAN DAN PENCATATAN SIPIL
Sub Unit Organisasi : 2.12.0.00.0.00.01.00 DINAS KEPENDUDUKAN DAN PENCATATAN SIPIL

Kode	Urusan/ Bidang Urusan Pemerintahan Daerah Dan Program/ Kegiatan	Prioritas Daerah	Sasaran Daerah	Lokasi	Indikator Kinerja						Pagu Indikatif (Rp.)	Prakiraan Maju (Rp.)	Keterangan Prioritas Pembangunan				
					Capaian Program		Keluaran Sub Kegiatan		Hasil Kegiatan								
					Tolok Ukur	Target	Tolok Ukur	Target	Tolok Ukur	Target							
2					URUSAN PEMERINTAHAN WAJIB YANG TIDAK BERKAITAN DENGAN PELAYANAN DASAR												
2	12				URUSAN PEMERINTAHAN BIDANG ADMINISTRASI KEPENDUDUKAN DAN PENCATATAN SIPIL						7.695.584.378	7.695.584.378					
2	12	01			PROGRAM PENUNJANG URUSAN PEMERINTAHAN DAERAH KABUPATEN/KOTA						7.695.584.378	7.695.584.378					
2	12	01	2.01		Perencanaan, Penganggaran, dan Evaluasi Kinerja Perangkat Daerah						57.837.921	57.837.921					
2	12	01	2.01	01	Penyusunan Dokumen Perencanaan Perangkat Daerah	Peningkatan pelayanan publik dan kehidupan sosial yang agamis dan berbudaya	1.2.1. Meningkatkan kualitas penyelenggaraan pemerintahan	Kab. Kampar, Semua Kecamatan, Semua Kelurahan	Persentase Cakupan Layanan Penunjang Urusan Pemerintah Daerah Kabupaten	100 Persen	Penyusunan dan percetakan renja SKPD	30 dokumen	tercetaknya dokumen perencanaan	1 kegiatan	10.493.120	10.493.120	Meningkatkan Sumber Daya Manusia Yang Berkualitas Dan Berdaya Saing
2	12	01	2.01	02	Koordinasi dan Penyusunan Dokumen RKA-SKPD	Peningkatan pelayanan publik dan kehidupan sosial yang agamis dan berbudaya	1.2.1. Meningkatkan kualitas penyelenggaraan pemerintahan	Kab. Kampar, Semua Kecamatan, Semua Kelurahan	Persentase Cakupan Layanan Penunjang Urusan Pemerintah Daerah Kabupaten	100 Persen	terlaksananya koordinasi dan tercetaknya RKA DISDUK CAPIL	30 dokumen	tercetaknya dokumen perencanaan	1 kegiatan	3.516.890	3.516.890	Meningkatkan Sumber Daya Manusia Yang Berkualitas Dan Berdaya Saing
2	12	01	2.01	03	Koordinasi dan Penyusunan Dokumen Perubahan RKA- SKPD	Peningkatan pelayanan publik dan kehidupan sosial yang agamis dan berbudaya	1.2.1. Meningkatkan kualitas penyelenggaraan pemerintahan	Kab. Kampar, Semua Kecamatan, Semua Kelurahan	Persentase Cakupan Layanan Penunjang Urusan Pemerintah Daerah Kabupaten	100 Persen	tercetaknya dokumen perencanaan	1 tahun	tercetaknya dokumen perencanaan	1 kegiatan	3.675.420	3.675.420	Meningkatkan Sumber Daya Manusia Yang Berkualitas Dan Berdaya Saing
2	12	01	2.01	04	Koordinasi dan Penyusunan DPA-SKPD	Peningkatan pelayanan publik dan kehidupan sosial yang agamis dan berbudaya	1.2.1. Meningkatkan kualitas penyelenggaraan pemerintahan	Kab. Kampar, Semua Kecamatan, Semua Kelurahan	Persentase Cakupan Layanan Penunjang Urusan Pemerintah Daerah Kabupaten	100 Persen	terlaksananya penyusunan dan Percetakan DPA	50 dokumen	tercetaknya dokumen perencanaan	1 kegiatan	3.431.470	3.431.470	Meningkatkan Sumber Daya Manusia Yang Berkualitas Dan Berdaya Saing
2	12	01	2.01	05	Koordinasi dan Penyusunan Perubahan DPA-SKPD	Peningkatan pelayanan publik dan kehidupan sosial yang agamis dan berbudaya	1.2.1. Meningkatkan kualitas penyelenggaraan pemerintahan	Kab. Kampar, Semua Kecamatan, Semua Kelurahan	Persentase Cakupan Layanan Penunjang Urusan Pemerintah Daerah Kabupaten	100 Persen	Terlaksananya koordinasi dan tercetaknya DPA perubahan disdukcapil	30 dokumen	tercetaknya dokumen perencanaan	1 kegiatan	3.486.296	3.486.296	Meningkatkan Sumber Daya Manusia Yang Berkualitas Dan Berdaya Saing
2	12	01	2.01	06	Koordinasi dan Penyusunan Laporan Capaian Kinerja dan Ikhtisar Realisasi Kinerja SKPD	Peningkatan pelayanan publik dan kehidupan sosial yang agamis dan berbudaya	1.2.1. Meningkatkan kualitas penyelenggaraan pemerintahan	Kab. Kampar, Semua Kecamatan, Semua Kelurahan	Persentase Cakupan Layanan Penunjang Urusan Pemerintah Daerah Kabupaten	100 Persen	terlaksananya penyusunan LKJIP dan dokumen SAKIP	30 dokumen	tercetaknya dokumen perencanaan	1 kegiatan	33.234.725	33.234.725	Meningkatkan Sumber Daya Manusia Yang Berkualitas Dan Berdaya Saing
2	12	01	2.02		Administrasi Keuangan Perangkat Daerah						3.804.057.709	3.804.057.709					
2	12	01	2.02	01	Penyediaan Gaji dan Tunjangan ASN	Peningkatan pelayanan publik dan kehidupan sosial yang agamis dan berbudaya	1.2.1. Meningkatkan kualitas penyelenggaraan pemerintahan	Kab. Kampar, Semua Kecamatan, Semua Kelurahan	Persentase Cakupan Layanan Penunjang Urusan Pemerintah Daerah Kabupaten	100 Persen	Terlaksananya pelayanan administrasi perkantoran	1 tahun	tercetaknya dokumen perencanaan	1 kegiatan	3.804.057.709	3.804.057.709	Meningkatkan Sumber Daya Manusia Yang Berkualitas Dan Berdaya Saing

Kode	Urusan/ Bidang Urusan Pemerintahan Daerah Dan Program/ Kegiatan	Prioritas Daerah	Sasaran Daerah	Lokasi	Indikator Kinerja						Pagu Indikatif (Rp.)	Prakiraan Maju (Rp.)	Keterangan Prioritas Pembangunan				
					Capaian Program		Keluaran Sub Kegiatan		Hasil Kegiatan								
					Tolok Ukur	Target	Tolok Ukur	Target	Tolok Ukur	Target							
2	12	01	2.09	Pemeliharaan Barang Milik Daerah Penunjang Urusan Pemerintahan Daerah						353.692.358	353.692.358						
2	12	01	2.09	01	Penyediaan Jasa Pemeliharaan, Biaya Pemeliharaan dan Pajak Kendaraan Perorangan Dinas atau Kendaraan Dinas Jabatan	Peningkatan pelayanan publik dan kehidupan sosial yang agamis dan berbudaya	1.2.1. Meningkatkan kualitas penyelenggaraan pemerintahan	Kab. Kampar, Semua Kecamatan, Semua Kelurahan	Persentase Cakupan Layanan Penunjang Urusan Pemerintah Daerah Kabupaten	100 Persen	terpeliharanya mobil jabatan	4 unit	Terlaksananya pemeliharaan barang milik daerah	1 kegiatan	153.432.938	153.432.938	Meningkatkan Sumber Daya Manusia Yang Berkualitas Dan Berdaya Saing
2	12	01	2.09	02	Penyediaan Jasa Pemeliharaan, Biaya Pemeliharaan, Pajak, dan Perizinan Kendaraan Dinas Operasional atau Lapangan	Peningkatan pelayanan publik dan kehidupan sosial yang agamis dan berbudaya	1.2.1. Meningkatkan kualitas penyelenggaraan pemerintahan	Kab. Kampar, Semua Kecamatan, Semua Kelurahan	Persentase Cakupan Layanan Penunjang Urusan Pemerintah Daerah Kabupaten	100 Persen	terpeliharanya mobil operasional	1 unit	Terlaksananya pemeliharaan barang milik daerah	1 kegiatan	68.384.420	68.384.420	Meningkatkan Sumber Daya Manusia Yang Berkualitas Dan Berdaya Saing
2	12	01	2.09	06	Pemeliharaan Peralatan dan Mesin Lainnya	Peningkatan pelayanan publik dan kehidupan sosial yang agamis dan berbudaya	1.2.1. Meningkatkan kualitas penyelenggaraan pemerintahan	Kab. Kampar, Semua Kecamatan, Semua Kelurahan	Persentase Cakupan Layanan Penunjang Urusan Pemerintah Daerah Kabupaten	100 Persen	jumlah jenis penyediaan jasa perbaikan peralatan kerja	1 tahun	Terlaksananya pemeliharaan barang milik daerah	1 kegiatan	131.875.000	131.875.000	Meningkatkan Sumber Daya Manusia Yang Berkualitas Dan Berdaya Saing
TOTAL									7.695.584.378	7.695.584.378							

**Program dan Kegiatan Perangkat Daerah
Kabupaten Kampar
Tahun 2022**

Unit Organisasi : 2.13.0.00.0.00.01.0000 DINAS PEMBERDAYAAN MASYARAKAT DAN DESA

Sub Unit Organisasi : 2.13.0.00.0.00.01.0000 DINAS PEMBERDAYAAN MASYARAKAT DAN DESA

Kode	Urusan/ Bidang Urusan Pemerintahan Daerah Dan Program/ Kegiatan	Prioritas Daerah	Sasaran Daerah	Lokasi	Indikator Kinerja						Pagu Indikatif (Rp.)	Prakiraan Maju (Rp.)	Keterangan Prioritas Pembangunan Nasional				
					Capaian Program		Keluaran Sub Kegiatan		Hasil Kegiatan								
					Tolok Ukur	Target	Tolok Ukur	Target	Tolok Ukur	Target							
2			URUSAN PEMERINTAHAN WAJIB YANG TIDAK BERKAITAN DENGAN PELAYANAN DASAR														
2	13		URUSAN PEMERINTAHAN BIDANG PEMBERDAYAAN MASYARAKAT DAN DESA									10.786.013.077	10.333.188.717				
2	13	01	PROGRAM PENUNJANG URUSAN PEMERINTAHAN DAERAH KABUPATEN/KOTA									7.847.860.450	7.095.488.717				
2	13	01	2.01	Perencanaan, Penganggaran, dan Evaluasi Kinerja Perangkat Daerah									490.000.000	520.000.000			
2	13	01	2.01	01	Penyusunan Dokumen Perencanaan Perangkat Daerah	Peningkatan pelayanan publik dan kehidupan sosial yang agamis dan berbudaya	1.2.1. Meningkatkan kualitas penyelenggaraan pemerintahan	Semua Kabupaten/Kota, Semua Kecamatan, Semua Kelurahan	Persentase Cakupan Layanan Penunjang Urusan Pemerintah Daerah Kabupaten	100 Persen	Jumlah dokumen perencanaan perangkat Daerah yang disusun	5 Dokumen	Tersedianya dokumen perencanaan dan SAKIP	100 %	65.000.000	70.000.000	Meningkatkan Sumber Daya Manusia Yang Berkualitas Dan Berdaya Saing
2	13	01	2.01	06	Koordinasi dan Penyusunan Laporan Capaian Kinerja dan Ikhtisar Realisasi Kinerja SKPD	Peningkatan pelayanan publik dan kehidupan sosial yang agamis dan berbudaya	1.2.1. Meningkatkan kualitas penyelenggaraan pemerintahan	Semua Kabupaten/Kota, Semua Kecamatan, Semua Kelurahan	Persentase Cakupan Layanan Penunjang Urusan Pemerintah Daerah Kabupaten	100 Persen	Jumlah Dokumen Akuntabilitas yang disusun	1 Dokumen	Tersedianya dokumen perencanaan dan SAKIP	100 %	25.000.000	30.000.000	Meningkatkan Sumber Daya Manusia Yang Berkualitas Dan Berdaya Saing
2	13	01	2.01	07	Evaluasi Kinerja Perangkat Daerah	Peningkatan pelayanan publik dan kehidupan sosial yang agamis dan berbudaya	1.2.1. Meningkatkan kualitas penyelenggaraan pemerintahan	Kab. Kampar, Semua Kecamatan, Semua Kelurahan	Persentase Cakupan Layanan Penunjang Urusan Pemerintah Daerah Kabupaten	100 Persen	Jumlah dokumen evaluasi kinerja yang disusun	5 Dokumen	Tersedianya dokumen perencanaan dan SAKIP	100 %	400.000.000	420.000.000	Meningkatkan Sumber Daya Manusia Yang Berkualitas Dan Berdaya Saing
2	13	01	2.02	Administrasi Keuangan Perangkat Daerah									4.057.921.717	4.059.421.717			
2	13	01	2.02	01	Penyediaan Gaji dan Tunjangan ASN	Peningkatan pelayanan publik dan kehidupan sosial yang agamis dan berbudaya	1.2.1. Meningkatkan kualitas penyelenggaraan pemerintahan	Kab. Kampar, Semua Kecamatan, Semua Kelurahan	Persentase Cakupan Layanan Penunjang Urusan Pemerintah Daerah Kabupaten	100 Persen	Terlaksananya Pembayaran Gaji ASN dan Tunjangan	100 Persen	Terpenuhinya Pemenuhan terhadap Administrasi Keuangan Perangkat Daerah	100 %	4.042.921.717	4.042.921.717	Meningkatkan Sumber Daya Manusia Yang Berkualitas Dan Berdaya Saing
2	13	01	2.02	05	Koordinasi dan Penyusunan Laporan Keuangan Akhir Tahun SKPD	Peningkatan pelayanan publik dan kehidupan sosial yang agamis dan berbudaya	1.2.1. Meningkatkan kualitas penyelenggaraan pemerintahan	Kab. Kampar, Semua Kecamatan, Semua Kelurahan	Persentase Cakupan Layanan Penunjang Urusan Pemerintah Daerah Kabupaten	100 Persen	Jumlah laporan keuangan akhir tahun yang disusun	1 Dokumen	Terpenuhinya Pemenuhan terhadap Administrasi Keuangan Perangkat Daerah	100 %	15.000.000	16.500.000	Meningkatkan Sumber Daya Manusia Yang Berkualitas Dan Berdaya Saing
2	13	01	2.05	Administrasi Kepegawaian Perangkat Daerah									15.000.000	16.500.000			
2	13	01	2.05	03	Pendataan dan Pengolahan Administrasi Kepegawaian	Peningkatan pelayanan publik dan kehidupan sosial yang agamis dan berbudaya	1.2.1. Meningkatkan kualitas penyelenggaraan pemerintahan	Kab. Kampar, Semua Kecamatan, Semua Kelurahan	Persentase Cakupan Layanan Penunjang Urusan Pemerintah Daerah Kabupaten	100 Persen	Terlaksananya Pendataan dan Pengelolaan Administrasi Kepegawaian	4 Dokumen	Terpenuhinya Kebutuhan Administrasi Keuangan Perangkat Daerah	100 %	15.000.000	16.500.000	Meningkatkan Sumber Daya Manusia Yang Berkualitas Dan Berdaya Saing

Kode	Usuran/ Bidang Usuran Pemerintahan Daerah Dan Program/ Kegiatan	Prioritas Daerah	Sasaran Daerah	Lokasi	Indikator Kinerja						Pagu Indikatif (Rp.)	Prakiraan Maju (Rp.)	Keterangan Prioritas Pembangunan Nasional
					Capaian Program		Keluaran Sub Kegiatan		Hasil Kegiatan				
					Tolok Ukur	Target	Tolok Ukur	Target	Tolok Ukur	Target			
2 13 01 2.06	Administrasi Umum Perangkat Daerah										1.525.968.733	710.900.000	
2 13 01 2.06 01	Penyediaan Komponen Instalasi Listrik/Penerangan Bangunan Kantor	Peningkatan pelayanan publik dan kehidupan sosial yang agamis dan berbudaya	1.2.1. Meningkatkan kualitas penyelenggaraan pemerintahan	Kab. Kampar, Semua Kecamatan, Semua Kelurahan	Persentase Cakupan Layanan Penunjang Urusan Pemerintah Daerah Kabupaten	100 Persen	Terlaksananya Penyediaan Komponen Instalasi Listrik/Penerangan Bangunan Kantor	12 Bulan	Terpenuhinya Kebutuhan Administrasi Umum Perangkat Daerah	100 %	25.000.000	27.500.000	Meningkatkan Sumber Daya Manusia Yang Berkualitas Dan Berdaya Saing
2 13 01 2.06 02	Penyediaan Peralatan dan Perlengkapan Kantor	Peningkatan pelayanan publik dan kehidupan sosial yang agamis dan berbudaya	1.2.1. Meningkatkan kualitas penyelenggaraan pemerintahan	Kab. Kampar, Semua Kecamatan, Semua Kelurahan	Persentase Cakupan Layanan Penunjang Urusan Pemerintah Daerah Kabupaten	100 Persen	Terlaksananya Pemenuhan Kebutuhan ATK, Komputer PC, Laptop, dan Printer	12 Bulan	Terpenuhinya Kebutuhan Administrasi Umum Perangkat Daerah	100 %	350.000.000	370.000.000	Meningkatkan Sumber Daya Manusia Yang Berkualitas Dan Berdaya Saing
2 13 01 2.06 03	Penyediaan Peralatan Rumah Tangga	Peningkatan pelayanan publik dan kehidupan sosial yang agamis dan berbudaya	1.2.1. Meningkatkan kualitas penyelenggaraan pemerintahan	Kab. Kampar, Semua Kecamatan, Semua Kelurahan	Persentase Cakupan Layanan Penunjang Urusan Pemerintah Daerah Kabupaten	100 Persen	Terlaksananya Pemenuhan Kebutuhan Peralatan Rumah Tangga	12 Bulan	Terpenuhinya Kebutuhan Administrasi Umum Perangkat Daerah	100 %	25.934.733	27.500.000	Meningkatkan Sumber Daya Manusia Yang Berkualitas Dan Berdaya Saing
2 13 01 2.06 04	Penyediaan Bahan Logistik Kantor	Peningkatan pelayanan publik dan kehidupan sosial yang agamis dan berbudaya	1.2.1. Meningkatkan kualitas penyelenggaraan pemerintahan	Kab. Kampar, Semua Kecamatan, Semua Kelurahan	Persentase Cakupan Layanan Penunjang Urusan Pemerintah Daerah Kabupaten	100 Persen	Terlaksananya Penyediaan Bahan Logistik Kantor	12 Bulan	Terpenuhinya Kebutuhan Administrasi Umum Perangkat Daerah	100 %	100.000.000	110.000.000	Meningkatkan Sumber Daya Manusia Yang Berkualitas Dan Berdaya Saing
2 13 01 2.06 05	Penyediaan Barang Cetakan dan Penggandaan	Peningkatan pelayanan publik dan kehidupan sosial yang agamis dan berbudaya	1.2.1. Meningkatkan kualitas penyelenggaraan pemerintahan	Kab. Kampar, Semua Kecamatan, Semua Kelurahan	Persentase Cakupan Layanan Penunjang Urusan Pemerintah Daerah Kabupaten	100 Persen	Terlaksananya Penyediaan Barang Cetakan dan Penggandaan	12 Bulan	Terpenuhinya Kebutuhan Administrasi Umum Perangkat Daerah	100 %	100.000.000	120.000.000	Meningkatkan Sumber Daya Manusia Yang Berkualitas Dan Berdaya Saing
2 13 01 2.06 06	Penyediaan Bahan Bacaan dan Peraturan Perundang- undangan	Peningkatan pelayanan publik dan kehidupan sosial yang agamis dan berbudaya	1.2.1. Meningkatkan kualitas penyelenggaraan pemerintahan	Kab. Kampar, Semua Kecamatan, Semua Kelurahan	Persentase Cakupan Layanan Penunjang Urusan Pemerintah Daerah Kabupaten	100 Persen	Terlaksananya Penyediaan Bahan Bacaan dan Peraturan Perundang-undangan	12 Bulan	Terpenuhinya Kebutuhan Administrasi Umum Perangkat Daerah	100 %	50.000.000	55.000.000	Meningkatkan Sumber Daya Manusia Yang Berkualitas Dan Berdaya Saing
2 13 01 2.06 09	Penyelenggaraan Rapat Koordinasi dan Konsultasi SKPD	Peningkatan pelayanan publik dan kehidupan sosial yang agamis dan berbudaya	1.2.1. Meningkatkan kualitas penyelenggaraan pemerintahan	Kab. Kampar, Semua Kecamatan, Semua Kelurahan	Persentase Cakupan Layanan Penunjang Urusan Pemerintah Daerah Kabupaten	100 Persen	Terlaksananya Penyelenggaraan Rapat Koordinasi dan Konsultasi SKPD	12 Bulan	Terpenuhinya Kebutuhan Administrasi Umum Perangkat Daerah	100 %	875.034.000	900.000	Meningkatkan Sumber Daya Manusia Yang Berkualitas Dan Berdaya Saing
2 13 01 2.07	Pengadaan Barang Milik Daerah Penunjang Urusan Pemerintah Daerah										812.000.000	748.000.000	
2 13 01 2.07 01	Pengadaan Kendaraan Perorangan Dinas atau Kendaraan Dinas Jabatan	Peningkatan pelayanan publik dan kehidupan sosial yang agamis dan berbudaya	1.2.1. Meningkatkan kualitas penyelenggaraan pemerintahan	Kab. Kampar, Semua Kecamatan, Semua Kelurahan	Persentase Cakupan Layanan Penunjang Urusan Pemerintah Daerah Kabupaten	100 Persen	Jumlah pengadaan kendaraan dinas perseorangan	1 Unit	Terpenuhinya Kebutuhan Barang Milik Daerah dan Pemeliharaan	100 %	580.000.000	590.000.000	Meningkatkan Sumber Daya Manusia Yang Berkualitas Dan Berdaya Saing

Kode	Usuran/ Bidang Usuran Pemerintahan Daerah Dan Program/ Kegiatan	Prioritas Daerah	Sasaran Daerah	Lokasi	Indikator Kinerja						Pagu Indikatif (Rp.)	Prakiraan Maju (Rp.)	Keterangan Prioritas Pembangunan Nasional
					Capaian Program		Keluaran Sub Kegiatan		Hasil Kegiatan				
					Tolok Ukur	Target	Tolok Ukur	Target	Tolok Ukur	Target			
2 13 01 2.07 05	Pengadaan Mebel	Peningkatan pelayanan publik dan kehidupan sosial yang agamis dan berbudaya	1.2.1. Meningkatkan kualitas penyelenggaraan pemerintahan	Kab. Kampar, Semua Kecamatan, Semua Kelurahan	Persentase Cakupan Layanan Penunjang Urusan Pemerintah Daerah Kabupaten	100 Persen	Terlaksananya Pengadaan Mebel	1 Kegiatan	Terpenuhinya Kebutuhan Barang Milik Daerah dan Pemeliharaan	100 %	180.000.000	100.000.000	Meningkatkan Sumber Daya Manusia Yang Berkualitas Dan Berdaya Saing
2 13 01 2.07 06	Pengadaan Peralatan dan Mesin Lainnya	Peningkatan pelayanan publik dan kehidupan sosial yang agamis dan berbudaya	1.2.1. Meningkatkan kualitas penyelenggaraan pemerintahan	Kab. Kampar, Semua Kecamatan, Semua Kelurahan	Persentase Cakupan Layanan Penunjang Urusan Pemerintah Daerah Kabupaten	100 Persen	Terpenuhinya Kebutuhan Mesin Lainnya	1 Kegiatan	Terpenuhinya Kebutuhan Barang Milik Daerah dan Pemeliharaan	100 %	22.000.000	25.000.000	Meningkatkan Sumber Daya Manusia Yang Berkualitas Dan Berdaya Saing
2 13 01 2.07 11	Pengadaan Sarana dan Prasarana Pendukung Gedung Kantor atau Bangunan Lainnya	Peningkatan pelayanan publik dan kehidupan sosial yang agamis dan berbudaya	1.2.1. Meningkatkan kualitas penyelenggaraan pemerintahan	Kab. Kampar, Semua Kecamatan, Semua Kelurahan	Persentase Cakupan Layanan Penunjang Urusan Pemerintah Daerah Kabupaten	100 Persen	Tersedianya Sarana dan Prasarana pendukung Gedung Kantor atau Bangunan lainnya	1 Unit	Terpenuhinya Kebutuhan Barang Milik Daerah dan Pemeliharaan	100 %	30.000.000	33.000.000	Meningkatkan Sumber Daya Manusia Yang Berkualitas Dan Berdaya Saing
2 13 01 2.08	Penyediaan Jasa Penunjang Urusan Pemerintahan Daerah									596.970.000	655.667.000		
2 13 01 2.08 01	Penyediaan Jasa Surat Menyurat	Peningkatan pelayanan publik dan kehidupan sosial yang agamis dan berbudaya	1.2.1. Meningkatkan kualitas penyelenggaraan pemerintahan	Kab. Kampar, Semua Kecamatan, Semua Kelurahan	Persentase Cakupan Layanan Penunjang Urusan Pemerintah Daerah Kabupaten	100 Persen	Terlaksananya Pemenuhan Kebutuhan Jasa Surat Menyurat	12 Bulan	Terpenuhinya Kebutuhan Penyediaan Jasa Penunjang Urusan Pemerintahan Daerah	100 %	4.000.000	4.400.000	Meningkatkan Sumber Daya Manusia Yang Berkualitas Dan Berdaya Saing
2 13 01 2.08 02	Penyediaan Jasa Komunikasi, Sumber Daya Air dan Listrik	Peningkatan pelayanan publik dan kehidupan sosial yang agamis dan berbudaya	1.2.1. Meningkatkan kualitas penyelenggaraan pemerintahan	Kab. Kampar, Semua Kecamatan, Semua Kelurahan	Persentase Cakupan Layanan Penunjang Urusan Pemerintah Daerah Kabupaten	100 Persen	Terlaksananya Pembayaran Rekening Telepon, air dan listrik	12 Bulan	Terpenuhinya Kebutuhan Penyediaan Jasa Penunjang Urusan Pemerintahan Daerah	100 %	60.000.000	65.000.000	Meningkatkan Sumber Daya Manusia Yang Berkualitas Dan Berdaya Saing
2 13 01 2.08 03	Penyediaan Jasa Peralatan dan Perlengkapan Kantor	Peningkatan pelayanan publik dan kehidupan sosial yang agamis dan berbudaya	1.2.1. Meningkatkan kualitas penyelenggaraan pemerintahan	Kab. Kampar, Semua Kecamatan, Semua Kelurahan	Persentase Cakupan Layanan Penunjang Urusan Pemerintah Daerah Kabupaten	100 Persen	Terlaksananya Jasa Peralatan dan Perlengkapan Kantor	15 Unit	Terpenuhinya Kebutuhan Penyediaan Jasa Penunjang Urusan Pemerintahan Daerah	100 %	35.000.000	38.500.000	Meningkatkan Sumber Daya Manusia Yang Berkualitas Dan Berdaya Saing
2 13 01 2.08 04	Penyediaan Jasa Pelayanan Umum Kantor	Peningkatan pelayanan publik dan kehidupan sosial yang agamis dan berbudaya	1.2.1. Meningkatkan kualitas penyelenggaraan pemerintahan	Semua Kabupaten/Kota, Semua Kecamatan, Semua Kelurahan	Persentase Cakupan Layanan Penunjang Urusan Pemerintah Daerah Kabupaten	100 Persen	Terlaksananya Jasa Tenaga Harian Lepas	12 Bulan	Terpenuhinya Kebutuhan Penyediaan Jasa Penunjang Urusan Pemerintahan Daerah	100 %	497.970.000	547.767.000	Meningkatkan Sumber Daya Manusia Yang Berkualitas Dan Berdaya Saing
2 13 01 2.09	Pemeliharaan Barang Milik Daerah Penunjang Urusan Pemerintahan Daerah									350.000.000	385.000.000		
2 13 01 2.09 02	Penyediaan Jasa Pemeliharaan, Biaya Pemeliharaan, Pajak, dan Perizinan Kendaraan Dinas Operasional atau Lapangan	Peningkatan pelayanan publik dan kehidupan sosial yang agamis dan berbudaya	1.2.1. Meningkatkan kualitas penyelenggaraan pemerintahan	Kab. Kampar, Semua Kecamatan, Semua Kelurahan	Persentase Cakupan Layanan Penunjang Urusan Pemerintah Daerah Kabupaten	100 Persen	Terlaksananya pemeliharaan rutin/berkala kendaraan dinas/operasional	2 Unit	Terpenuhinya Kebutuhan Pemeliharaan Barang Milik Daerah	100 %	150.000.000	165.000.000	Meningkatkan Sumber Daya Manusia Yang Berkualitas Dan Berdaya Saing

Kode	Usuran/ Bidang Usuran Pemerintahan Daerah Dan Program/ Kegiatan	Prioritas Daerah	Sasaran Daerah	Lokasi	Indikator Kinerja						Pagu Indikatif (Rp.)	Prakiraan Maju (Rp.)	Keterangan Prioritas Pembangunan Nasional
					Capaian Program		Keluaran Sub Kegiatan		Hasil Kegiatan				
					Tolok Ukur	Target	Tolok Ukur	Target	Tolok Ukur	Target			
2 13 01 2.09 06	Pemeliharaan Peralatan dan Mesin Lainnya	Peningkatan pelayanan publik dan kehidupan sosial yang agamis dan berbudaya	1.2.1. Meningkatkan kualitas penyelenggaraan pemerintahan	Kab. Kampar, Semua Kecamatan, Semua Kelurahan	Persentase Cakupan Layanan Penunjang Urusan Pemerintah Daerah Kabupaten	100 Persen	Terlaksananya Pemenuhan Kebutuhan Perbaikan Peralatan Kerja	12 Unit	Terpenuhinya Kebutuhan Pemeliharaan Barang Milik Daerah	100 %	30.000.000	33.000.000	Meningkatkan Sumber Daya Manusia Yang Berkualitas Dan Berdaya Saing
2 13 01 2.09 09	Pemeliharaan/Rehabilitasi Gedung Kantor dan Bangunan Lainnya	Peningkatan pelayanan publik dan kehidupan sosial yang agamis dan berbudaya	1.2.1. Meningkatkan kualitas penyelenggaraan pemerintahan	Kab. Kampar, Semua Kecamatan, Semua Kelurahan	Persentase Cakupan Layanan Penunjang Urusan Pemerintah Daerah Kabupaten	100 Persen	Terlaksananya Pemeliharaan Rutin/berkala Gedung Kantor	1 Unit	Terpenuhinya Kebutuhan Pemeliharaan Barang Milik Daerah	100 %	170.000.000	187.000.000	Meningkatkan Sumber Daya Manusia Yang Berkualitas Dan Berdaya Saing
2 13 02	PROGRAM PENATAAN DESA										352.000.000	386.000.000	
2 13 02 2.01	Penyelenggaraan Penataan Desa										352.000.000	386.000.000	
2 13 02 2.01 01	Pembentukan, Penghapusan, Penggabungan, dan Perubahan Status Desa	Peningkatan pelayanan publik dan kehidupan sosial yang agamis dan berbudaya	4.1.2. Meningkatkan kapasitas kelembagaan ekonomi kerakyatan	Kab. Kampar, Semua Kecamatan, Semua Kelurahan	Persentase penataan desa yang tertib administrasi	100 persen	Jumlah Desa yang dibentuk, dihapus, digabung, dan berubah status	30 Desa	Terlaksananya Penataan Desa yang tertib Adminisntrasi	100 %	275.000.000	302.000.000	Meningkatkan Sumber Daya Manusia Yang Berkualitas Dan Berdaya Saing
2 13 02 2.01 05	Fasilitasi Penetapan Kesatuan Masyarakat Hukum Adat dan Desa Adat Kewenangan Kabupaten/Kota	Peningkatan pelayanan publik dan kehidupan sosial yang agamis dan berbudaya	4.1.2. Meningkatkan kapasitas kelembagaan ekonomi kerakyatan	Kab. Kampar, Semua Kecamatan, Semua Kelurahan	Persentase penataan desa yang tertib administrasi	100 persen	Jumlah Kesatuan Masyarakat Hukum Adat dan Desa Adat yang ditetapkan	1 Kegiatan	Terlaksananya Penataan Desa yang tertib Adminisntrasi	100 %	77.000.000	84.000.000	Meningkatkan Sumber Daya Manusia Yang Berkualitas Dan Berdaya Saing
2 13 03	PROGRAM PENINGKATAN KERJASAMA DESA										167.000.000	183.700.000	
2 13 03 2.01	Fasilitasi Kerja sama antar Desa										167.000.000	183.700.000	
2 13 03 2.01 01	Fasilitasi Kerja Sama Antar Desa dalam Kabupaten/Kota	Peningkatan pelayanan publik dan kehidupan sosial yang agamis dan berbudaya	4.1.2. Meningkatkan kapasitas kelembagaan ekonomi kerakyatan	Semua Kabupaten/Kota, Semua Kecamatan, Semua Kelurahan	Meningkatnya kerjasama antar desa dalam pengembangan ekonomi perdesaan	1 Pembangunan Kawasan Perdesaan	Jumlah BUMDes bersama yang terbentuk dan disosialisasikan	1 Bumdes Bersama	Terbentuknya Kerjasama Antar Desa	100 %	90.000.000	99.000.000	Meningkatkan Sumber Daya Manusia Yang Berkualitas Dan Berdaya Saing
2 13 03 2.01 03	Fasilitasi Pembangunan Kawasan Perdesaan	Peningkatan pelayanan publik dan kehidupan sosial yang agamis dan berbudaya	4.1.2. Meningkatkan kapasitas kelembagaan ekonomi kerakyatan	Kab. Kampar, Semua Kecamatan, Semua Kelurahan	Meningkatnya kerjasama antar desa dalam pengembangan ekonomi perdesaan	1 Pembangunan Kawasan Perdesaan	Jumlah kawasan perdesaan yang terbentuk dan dibina dalam rangka kerjasama desa	1 Kawasan	Terbentuknya Kerjasama Antar Desa	100 %	77.000.000	84.700.000	Meningkatkan Sumber Daya Manusia Yang Berkualitas Dan Berdaya Saing
2 13 04	PROGRAM ADMINISTRASI PEMERINTAHAN DESA										1.889.152.627	2.095.000.000	
2 13 04 2.01	Pembinaan dan Pengawasan Penyelenggaraan Administrasi Pemerintahan Desa										1.889.152.627	2.095.000.000	
2 13 04 2.01 01	Fasilitasi Penyelenggaraan Administrasi Pemerintahan Desa	Peningkatan pelayanan publik dan kehidupan sosial yang agamis dan berbudaya	1.2.1. Meningkatkan kualitas penyelenggaraan pemerintahan	Kab. Kampar, Semua Kecamatan, Semua Kelurahan	Persentase peningkatan kapasitas penatakelolaan pemerintahan desa yang akuntabel dan tertib administrasi	100 Persen	Jumlah Permasalahan Kepala Desa, Perangkat Desa, dan BPD yang diselesaikan	35 Desa	Terlaksananya Penataan Desa yang tertib Adminisntrasi	100 %	170.000.000	187.000.000	Meningkatkan Sumber Daya Manusia Yang Berkualitas Dan Berdaya Saing

Kode	Usuran/ Bidang Usuran Pemerintahan Daerah Dan Program/ Kegiatan	Prioritas Daerah	Sasaran Daerah	Lokasi	Indikator Kinerja						Pagu Indikatif (Rp.)	Prakiraan Maju (Rp.)	Keterangan Prioritas Pembangunan Nasional
					Capaian Program		Keluaran Sub Kegiatan		Hasil Kegiatan				
					Tolok Ukur	Target	Tolok Ukur	Target	Tolok Ukur	Target			
2.13.04.2.01.03	Fasilitasi Penyusunan Perencanaan Pembangunan Desa	Peningkatan pelayanan publik dan kehidupan sosial yang agamis dan berbudaya	1.2.1. Meningkatkan kualitas penyelenggaraan pemerintahan	Kab. Kampar, Semua Kecamatan, Semua Kelurahan	Persentase peningkatan kapasitas penatakelolaan pemerintahan desa yang akuntabel dan tertib administrasi	100 Persen	Jumlah Desa yang menyusun RKPDes dan RPJMDes	242 Desa	Terlaksananya Penataan Desa yang tertib Administrasi	100 %	75.000.000	80.000.000	Meningkatkan Sumber Daya Manusia Yang Berkualitas Dan Berdaya Saing
2.13.04.2.01.04	Fasilitasi Pengelolaan Keuangan Desa	Peningkatan pelayanan publik dan kehidupan sosial yang agamis dan berbudaya	1.2.1. Meningkatkan kualitas penyelenggaraan pemerintahan	Kab. Kampar, Semua Kecamatan, Semua Kelurahan	Persentase peningkatan kapasitas penatakelolaan pemerintahan desa yang akuntabel dan tertib administrasi	100 Persen	Jumlah Desa yang tertib administrasi keuangan	242 Desa	Terlaksananya Penataan Desa yang tertib Administrasi	100 %	330.000.000	363.000.000	Meningkatkan Sumber Daya Manusia Yang Berkualitas Dan Berdaya Saing
2.13.04.2.01.05	Pembinaan Peningkatan Kapasitas Aparatur Pemerintah Desa	Peningkatan pelayanan publik dan kehidupan sosial yang agamis dan berbudaya	1.2.1. Meningkatkan kualitas penyelenggaraan pemerintahan	Kab. Kampar, Semua Kecamatan, Semua Kelurahan	Persentase peningkatan kapasitas penatakelolaan pemerintahan desa yang akuntabel dan tertib administrasi	100 Persen	Jumlah Camat dan Kepala Desa yang diberikan Pembekalan	123 Orang	Terlaksananya Penataan Desa yang tertib Administrasi	100 %	364.152.627	420.000.000	Meningkatkan Sumber Daya Manusia Yang Berkualitas Dan Berdaya Saing
2.13.04.2.01.08	Pembinaan dan Pemberdayaan BUM Desa dan Lembaga Kerja sama antar Desa	Peningkatan pelayanan publik dan kehidupan sosial yang agamis dan berbudaya	1.2.1. Meningkatkan kualitas penyelenggaraan pemerintahan	Kab. Kampar, Semua Kecamatan, Semua Kelurahan	Persentase peningkatan kapasitas penatakelolaan pemerintahan desa yang akuntabel dan tertib administrasi	100 Persen	Jumlah BUMDes yang aktif	80 Desa	Terlaksananya Penataan Desa yang tertib Administrasi	100 %	200.000.000	220.000.000	Meningkatkan Sumber Daya Manusia Yang Berkualitas Dan Berdaya Saing
2.13.04.2.01.09	Penyelenggaraan Pemilihan, Pengangkatan dan Pemberhentian Kepala Desa	Peningkatan pelayanan publik dan kehidupan sosial yang agamis dan berbudaya	1.2.1. Meningkatkan kualitas penyelenggaraan pemerintahan	Kab. Kampar, Semua Kecamatan, Semua Kelurahan	Persentase peningkatan kapasitas penatakelolaan pemerintahan desa yang akuntabel dan tertib administrasi	100 Persen	Jumlah Kegiatan Penyeleksian dan Pemilihan Calon Kepala Desa	3 Desa	Terlaksananya Penataan Desa yang tertib Administrasi	100 %	40.000.000	44.000.000	Meningkatkan Sumber Daya Manusia Yang Berkualitas Dan Berdaya Saing
2.13.04.2.01.11	Fasilitasi Penyusunan Profil Desa	Peningkatan pelayanan publik dan kehidupan sosial yang agamis dan berbudaya	1.2.1. Meningkatkan kualitas penyelenggaraan pemerintahan	Kab. Kampar, Semua Kecamatan, Semua Kelurahan	Persentase peningkatan kapasitas penatakelolaan pemerintahan desa yang akuntabel dan tertib administrasi	100 Persen	Jumlah Desa yang melaksanakan Penyusunan Profil Desa	242 Desa	Terlaksananya Penataan Desa yang tertib Administrasi	100 %	80.000.000	88.000.000	Meningkatkan Sumber Daya Manusia Yang Berkualitas Dan Berdaya Saing

Kode	Usuran/ Bidang Usuran Pemerintahan Daerah Dan Program/ Kegiatan	Prioritas Daerah	Sasaran Daerah	Lokasi	Indikator Kinerja						Pagu Indikatif (Rp.)	Prakiraan Maju (Rp.)	Keterangan Prioritas Pembangunan Nasional
					Capaian Program		Keluaran Sub Kegiatan		Hasil Kegiatan				
					Tolok Ukur	Target	Tolok Ukur	Target	Tolok Ukur	Target			
2 13 04 2.01 13	Fasilitasi Pengelolaan Aset Desa	Peningkatan pelayanan publik dan kehidupan sosial yang agamis dan berbudaya	1.2.1. Meningkatkan kualitas penyelenggaraan pemerintahan	Kab. Kampar, Semua Kecamatan, Semua Kelurahan	Persentase peningkatan kapasitas penatakelolaan pemerintahan desa yang akuntabel dan tertib administrasi	100 Persen	Jumlah pengelola Aset Desa yang terlatih dengan SIPADES	242 Desa	Terlaksananya Penataan Desa yang tertib Adminisntrasi	100 %	160.000.000	176.000.000	Meningkatkan Sumber Daya Manusia Yang Berkualitas Dan Berdaya Saing
2 13 04 2.01 14	Pembinaan Peningkatan Kapasitas Anggota BPD	Peningkatan pelayanan publik dan kehidupan sosial yang agamis dan berbudaya	1.2.1. Meningkatkan kualitas penyelenggaraan pemerintahan	Kab. Kampar, Semua Kecamatan, Semua Kelurahan	Persentase peningkatan kapasitas penatakelolaan pemerintahan desa yang akuntabel dan tertib administrasi	100 Persen	Jumlah BPD yang terlatih	100 Orang	Terlaksananya Penataan Desa yang tertib Adminisntrasi	100 %	215.000.000	236.500.000	Meningkatkan Sumber Daya Manusia Yang Berkualitas Dan Berdaya Saing
2 13 04 2.01 15	Fasilitasi Penetapan dan Penegasan Batas Desa	Peningkatan pelayanan publik dan kehidupan sosial yang agamis dan berbudaya	1.2.1. Meningkatkan kualitas penyelenggaraan pemerintahan	Kab. Kampar, Semua Kecamatan, Semua Kelurahan	Persentase peningkatan kapasitas penatakelolaan pemerintahan desa yang akuntabel dan tertib administrasi	100 Persen	Jumlah Penetapan dan penegasan Batas Desa	40 Desa	Terlaksananya Penataan Desa yang tertib Adminisntrasi	100 %	0	176.000.000	Meningkatkan Sumber Daya Manusia Yang Berkualitas Dan Berdaya Saing
2 13 04 2.01 17	Pelaksanaan Penugasan Urusan/Kewenangan Kabupaten/Kota yang Dilaksanakan oleh Desa	Peningkatan pelayanan publik dan kehidupan sosial yang agamis dan berbudaya	1.2.1. Meningkatkan kualitas penyelenggaraan pemerintahan	Kab. Kampar, Semua Kecamatan, Semua Kelurahan	Persentase peningkatan kapasitas penatakelolaan pemerintahan desa yang akuntabel dan tertib administrasi	100 Persen	Jumlah Desa Pilot Project yang dibina dan dilatih	21 Desa	Terlaksananya Penataan Desa yang tertib Adminisntrasi	100 %	165.000.000	181.500.000	Meningkatkan Sumber Daya Manusia Yang Berkualitas Dan Berdaya Saing
2 13 04 2.01 18	Fasilitasi Evaluasi Perkembangan Desa serta Lomba Desa dan Kelurahan	Peningkatan pelayanan publik dan kehidupan sosial yang agamis dan berbudaya	1.2.1. Meningkatkan kualitas penyelenggaraan pemerintahan	Kab. Kampar, Semua Kecamatan, Semua Kelurahan	Persentase peningkatan kapasitas penatakelolaan pemerintahan desa yang akuntabel dan tertib administrasi	100 Persen	Jumlah Desa terbaik	3 Desa	Terlaksananya Penataan Desa yang tertib Adminisntrasi	100 %	90.000.000	99.000.000	Meningkatkan Sumber Daya Manusia Yang Berkualitas Dan Berdaya Saing
2 13 05	PROGRAM PEMBERDAYAAN LEMBAGA KEMASYARAKATAN, LEMBAGA ADAT DAN MASYARAKAT HUKUM ADAT										530.000.000	573.000.000	
2 13 05 2.01	Pemberdayaan Lembaga Kemasyarakatan yang Bergerak di Bidang Pemberdayaan Desa dan Lembaga Adat Tingkat Daerah Kabupaten/Kota serta Pemberdayaan Masyarakat Hukum										530.000.000	573.000.000	
2 13 05 2.01 02	Fasilitasi Penataan, Pemberdayaan dan Pendayagunaan Kelembagaan Lembaga Kemasyarakatan Desa/Kelurahan (RT, RW, PKK, Posyandu, LPM, dan Karang Taruna), Lembaga Adat Desa/Kelurahan dan Masyarakat Hukum Adat	Peningkatan pelayanan publik dan kehidupan sosial yang agamis dan berbudaya	4.1.2. Meningkatkan kapasitas kelembagaan ekonomi kerakyatan	Kab. Kampar, Semua Kecamatan, Semua Kelurahan	Jumlah pemberdayaan lembaga Masyarakat Desa, Lembaga Adat dan Kesatuan Masyarakat Hukum Adat yang dibina	100 persen	Jumlah Desa yang dimonitoring pada pelaksanaan program pemberdayaan di Desa	242 Desa	Terlaksananya Pembinaan dan Pemberdayaan Lembaga Masyarakat, Lembaga Adat dan Kesatuan Masyarakat Hukum Adat	100 %	165.000.000	181.500.000	Meningkatkan Sumber Daya Manusia Yang Berkualitas Dan Berdaya Saing

Kode	Usuran/ Bidang Usuran Pemerintahan Daerah Dan Program/ Kegiatan	Prioritas Daerah	Sasaran Daerah	Lokasi	Indikator Kinerja						Pagu Indikatif (Rp.)	Prakiraan Maju (Rp.)	Keterangan Prioritas Pembangunan Nasional
					Capaian Program		Keluaran Sub Kegiatan		Hasil Kegiatan				
					Tolok Ukur	Target	Tolok Ukur	Target	Tolok Ukur	Target			
2.13.05.2.01.03	Peningkatan Kapasitas Kelembagaan Lembaga Kemasyarakatan Desa/Kelurahan (RT, RW, PKK, Posyandu, LPM, dan Karang Taruna), Lembaga Adat Desa/Kelurahan dan Masyarakat Hukum Adat	Peningkatan pelayanan publik dan kehidupan sosial yang agamis dan berbudaya	4.1.2. Meningkatkan kapasitas kelembagaan ekonomi kerakyatan	Kab. Kampar, Semua Kecamatan, Semua Kelurahan	Jumlah pemberdayaan lembaga Masyarakat Desa, Lembaga Adat dan Kesatuan Masyarakat Hukum Adat yang dibina	100 persen	Jumlah Kader Pembangunan Manusia yang dilatih dan dibina	242 Orang	Terlaksananya Pembinaan dan Pemberdayaan Lembaga Masyarakat, Lembaga Adat dan Kesatuan Masyarakat Hukum Adat	100 %	100.000.000	100.000.000	Meningkatkan Sumber Daya Manusia Yang Berkualitas Dan Berdaya Saing
2.13.05.2.01.04	Fasilitasi Penyediaan Sarana dan Prasarana Kelembagaan Lembaga Kemasyarakatan Desa/Kelurahan (RT, RW, PKK, Posyandu, LPM, dan Karang Taruna), Lembaga Adat Desa/Kelurahan dan Masyarakat Hukum Adat	Peningkatan pelayanan publik dan kehidupan sosial yang agamis dan berbudaya	4.1.2. Meningkatkan kapasitas kelembagaan ekonomi kerakyatan	Kab. Kampar, Semua Kecamatan, Semua Kelurahan	Jumlah pemberdayaan lembaga Masyarakat Desa, Lembaga Adat dan Kesatuan Masyarakat Hukum Adat yang dibina	100 persen	Jumlah BP-SPAM yang dibina	50 BP-SPAM	Terlaksananya Pembinaan dan Pemberdayaan Lembaga Masyarakat, Lembaga Adat dan Kesatuan Masyarakat Hukum Adat	100 %	75.000.000	82.500.000	Meningkatkan Sumber Daya Manusia Yang Berkualitas Dan Berdaya Saing
2.13.05.2.01.05	Fasilitasi Pengembangan Usaha Ekonomi Masyarakat dan Pemerintah Desa dalam Meningkatkan Pendapatan Asli Desa	Peningkatan pelayanan publik dan kehidupan sosial yang agamis dan berbudaya	4.1.2. Meningkatkan kapasitas kelembagaan ekonomi kerakyatan	Kab. Kampar, Semua Kecamatan, Semua Kelurahan	Jumlah pemberdayaan lembaga Masyarakat Desa, Lembaga Adat dan Kesatuan Masyarakat Hukum Adat yang dibina	100 persen	Jumlah Pasar Desa yang dimonitoring evaluasi dan dilatih	36 Pasar Desa	Terlaksananya Pembinaan dan Pemberdayaan Lembaga Masyarakat, Lembaga Adat dan Kesatuan Masyarakat Hukum Adat	100 %	100.000.000	110.000.000	Meningkatkan Sumber Daya Manusia Yang Berkualitas Dan Berdaya Saing
2.13.05.2.01.06	Fasilitasi Pemerintah Desa dalam Pemanfaatan Teknologi Tepat Guna	Peningkatan pelayanan publik dan kehidupan sosial yang agamis dan berbudaya	4.1.2. Meningkatkan kapasitas kelembagaan ekonomi kerakyatan	Kab. Kampar, Semua Kecamatan, Semua Kelurahan	Jumlah pemberdayaan lembaga Masyarakat Desa, Lembaga Adat dan Kesatuan Masyarakat Hukum Adat yang dibina	100 persen	Jumlah Posyantek yang dibina	21 Posyantek	Terlaksananya Pembinaan dan Pemberdayaan Lembaga Masyarakat, Lembaga Adat dan Kesatuan Masyarakat Hukum Adat	100 %	90.000.000	99.000.000	Meningkatkan Sumber Daya Manusia Yang Berkualitas Dan Berdaya Saing
TOTAL											10.786.013.077	10.333.188.717	

Program dan Kegiatan Perangkat Daerah
Kabupaten Kampar
Tahun 2022

Unit Organisasi : 2.14.2.08.0.00.01.00 DINAS PENGENDALIAN PENDUDUK, KB, PEMBERDAYAAN PEREMPUAN DAN PERLINDUNGAN ANAK
Sub Unit Organisasi : 2.14.2.08.0.00.01.00 DINAS PENGENDALIAN PENDUDUK, KB, PEMBERDAYAAN PEREMPUAN DAN PERLINDUNGAN ANAK

Kode	Urusan/ Bidang Urusan Pemerintahan Daerah Dan Program/ Kegiatan	Prioritas Daerah	Sasaran Daerah	Lokasi	Indikator Kinerja						Pagu Indikatif (Rp.)	Prakiraan Maju (Rp.)	Keterangan Prioritas Pembangunan Nasional				
					Capaian Program		Keluaran Sub Kegiatan		Hasil Kegiatan								
					Tolok Ukur	Target	Tolok Ukur	Target	Tolok Ukur	Target							
2					URUSAN PEMERINTAHAN WAJIB YANG TIDAK BERKAITAN DENGAN PELAYANAN DASAR												
2.08					URUSAN PEMERINTAHAN BIDANG PEMBERDAYAAN PEREMPUAN DAN PERLINDUNGAN ANAK						4.463.233.946	4.478.263.328					
2.08	02				PROGRAM PENGARUSUTAMAAN GENDER DAN PEMBERDAYAAN PEREMPUAN						331.716.277	331.716.277					
2.08	02	2.01			Pelembagaan Pengarusutamaan Gender (PUG) pada Lembaga Pemerintah Kewenangan Kabupaten/Kota						63.756.990	63.756.990					
2.08	02	2.01	03		Advokasi Kebijakan dan Pendampingan Pelaksanaan PUG termasuk PPRG	Peningkatan pelayanan publik dan kehidupan sosial yang agamis dan berbudaya	1.1.3. Meningkatkan kesejahteraan masyarakat	Kab. Kampar, Semua Kecamatan, Semua Kelurahan	Meningkatnya kesetaraan gender dalam pembangunan bid. Politik,hukum,sosial dan ekonomi	32 orang	Tertlaksananya Pelatihan PPRG Bagi Perencanaan SKPD dan Pendampingan Penyusunan ARG	1 Kegiatan	Tercapainya PPRG Bagi Perencanaan SKPD dan Pendampingan Penyusunan ARG	1 Kegiatan	63.756.990	63.756.990	Meningkatkan Sumber Daya Manusia Yang Berkualitas Dan Berdaya Saing
2.08	02	2.02			Pemberdayaan Perempuan Bidang Politik, Hukum, Sosial, dan Ekonomi pada Organisasi Kemasyarakatan Kewenangan Kabupaten/Kota						63.748.960	63.748.960					
2.08	02	2.02	02		Advokasi Kebijakan dan Pendampingan Peningkatan Partisipasi Perempuan dan Politik, Hukum, Sosial dan Ekonomi	Peningkatan pelayanan publik dan kehidupan sosial yang agamis dan berbudaya	1.1.3. Meningkatkan kesejahteraan masyarakat	Kab. Kampar, Semua Kecamatan, Semua Kelurahan	Meningkatnya kesetaraan gender dalam pembangunan bid. Politik,hukum,sosial dan ekonomi	32 orang	Partisipasi dan Keikutsertaan Perempuan dalam bidang Politik, Hukum, Sosial dan Ekonomi	1 Kegiatan	Tercapainya Sosialisasi/Pelatihan Perempuan Berpolitik dalam Pembangunan	1 Kegiatan	63.748.960	63.748.960	Meningkatkan Sumber Daya Manusia Yang Berkualitas Dan Berdaya Saing
2.08	02	2.03			Penguatan dan Pengembangan Lembaga Penyedia Layanan Pemberdayaan Perempuan Kewenangan Kabupaten/Kota						204.210.327	204.210.327					
2.08	02	2.03	01		Advokasi Kebijakan dan Pendampingan kepada Lembaga Penyedia Layanan Pemberdayaan Perempuan Kewenangan Kabupaten/Kota	Peningkatan pelayanan publik dan kehidupan sosial yang agamis dan berbudaya	1.1.3. Meningkatkan kesejahteraan masyarakat	Kab. Kampar, Semua Kecamatan, Semua Kelurahan	Meningkatnya kesetaraan gender dalam pembangunan bid. Politik,hukum,sosial dan ekonomi	32 orang	Terbenahnya Pendidikan dan Keterampilan Peran Perempuan Sebagai Kepala Rumah Tangga dan Menciptakan Kesempatan Kerja untuk menunjang Ekonomi Keluarga	1 Kegiatan	Terbenahnya Pendidikan dan Keterampilan Peran Perempuan Sebagai Kepala Rumah Tangga dan Menciptakan Kesempatan Kerja untuk Menunjang Ekonomi Keluarga	1 Kegiatan	85.116.852	85.116.852	Meningkatkan Sumber Daya Manusia Yang Berkualitas Dan Berdaya Saing
2.08	02	2.03	03		Pengembangan Komunikasi, Informasi dan Edukasi (KIE) Pemberdayaan Perempuan Kewenangan Kabupaten/Kota	Peningkatan pelayanan publik dan kehidupan sosial yang agamis dan berbudaya	1.1.3. Meningkatkan kesejahteraan masyarakat	Kab. Kampar, Semua Kecamatan, Semua Kelurahan	Meningkatnya kesetaraan gender dalam pembangunan bid. Politik,hukum,sosial dan ekonomi	32 orang	Tertlaksananya Pendidikan dan Pelatihan Peningkatan peran Serta Perempuan dan Kesetaraan Gender	1 Kegiatan	Terbenahnya Pendidikan dan Keterampilan Peran Perempuan Sebagai Kepala Rumah Tangga dan Menciptakan Kesempatan Kerja untuk Menunjang Ekonomi Keluarga	1 Kegiatan	119.093.475	119.093.475	Meningkatkan Sumber Daya Manusia Yang Berkualitas Dan Berdaya Saing

Kode	Usuran/ Bidang Usuran Pemerintahan Daerah Dan Program/ Kegiatan	Prioritas Daerah	Sasaran Daerah	Lokasi	Indikator Kinerja						Pagu Indikatif (Rp.)	Prakiraan Maju (Rp.)	Keterangan Prioritas Pembangunan Nasional
					Capaian Program		Keluaran Sub Kegiatan		Hasil Kegiatan				
					Tolok Ukur	Target	Tolok Ukur	Target	Tolok Ukur	Target			
2.08.03	PROGRAM PERLINDUNGAN PEREMPUAN										447.395.902	462.425.284	
2.08.03	Penyediaan Layanan Rujukan Lanjutan bagi Perempuan Korban Kekerasan yang Memerlukan Koordinasi Kewenangan Kabupaten/Kota										84.970.672	100.000.054	
2.08.03	Penyediaan Layanan Pengaduan Masyarakat bagi Perempuan Korban Kekerasan Kewenangan Kabupaten/Kota	Peningkatan pelayanan publik dan kehidupan sosial yang agamis dan berbudaya	1.1.3. Meningkatkan kesejahteraan masyarakat	Kab. Kampar, Semua Kecamatan, Semua Kelurahan	Meningkatnya Pemahaman dan Pengetahuan Satgas PKDRT dalam hal penanganan KDRT	1 Kegiatan	Satgas PKDRT	10 Desa	Meningkatnya perlindungan perempuan dan anak dari berbagai perlakuan yang salah	10 Desa	84.970.672	100.000.054	Meningkatkan Sumber Daya Manusia Yang Berkualitas Dan Berdaya Saing
2.08.03	Penguatan dan Pengembangan Lembaga Penyedia Layanan Perlindungan Perempuan Tingkat Daerah Kabupaten/Kota										362.425.230	362.425.230	
2.08.03	Peningkatan Kapasitas Sumber Daya Lembaga Penyedia Layanan Penanganan bagi Perempuan Korban Kekerasan Kewenangan Kabupaten/Kota	Peningkatan pelayanan publik dan kehidupan sosial yang agamis dan berbudaya	1.1.3. Meningkatkan kesejahteraan masyarakat	Kab. Kampar, Semua Kecamatan, Semua Kelurahan	Meningkatnya Pemahaman dan Pengetahuan Satgas PKDRT dalam hal penanganan KDRT	1 Kegiatan	Perempuan Korban Kekerasan	1 Kegiatan	Meningkatnya perlindungan perempuan dan anak dari berbagai perlakuan yang salah	1 kegiatan	362.425.230	362.425.230	Meningkatkan Sumber Daya Manusia Yang Berkualitas Dan Berdaya Saing
2.08.04	PROGRAM PENINGKATAN KUALITAS KELUARGA										an	tan	
2.08.04	Peningkatan Kualitas Keluarga dalam Mewujudkan Kesetaraan Gender (KG) dan Hak Anak Tingkat Daerah Kabupaten/Kota										2,081,898,949	2,081,898,949	
2.08.04	Peningkatan Kualitas Keluarga dalam Mewujudkan Kesetaraan Gender (KG) dan Hak Anak Tingkat Daerah Kabupaten/Kota										162.055.353	162.055.353	
2.08.04	Pengembangan Kegiatan Masyarakat untuk Peningkatan Kualitas Keluarga Kewenangan Kabupaten/Kota	Peningkatan pelayanan publik dan kehidupan sosial yang agamis dan berbudaya	1.1.3. Meningkatkan kesejahteraan masyarakat	Kab. Kampar, Semua Kecamatan, Semua Kelurahan	Meningkatnya kesetaraan gender dalam pembangunan bid. Pddk, kesehatan dan ekonomi sesuaijenis kelamin	21 kecamatan	Upaya untuk Menunjang Peningkatan Ekonomi Pendapatan Rumah Tangga	1 Kegiatan	Berkembangnya Jumlah Usaha Ekonomi Produktif dalam Bidang Usaha untuk menunjang Ekonomi Keluarga	1 Kegiatan	162.055.353	162.055.353	Meningkatkan Sumber Daya Manusia Yang Berkualitas Dan Berdaya Saing
2.08.04	Penguatan dan Pengembangan Lembaga Penyedia Layanan Peningkatan Kualitas Keluarga dalam Mewujudkan KG dan Hak Anak yang Wilayah Kerjanya dalam Daerah										1.919.843.596	1.919.843.596	
2.08.04	Peningkatan Kapasitas Sumber Daya Lembaga Penyedia Layanan Peningkatan Kualitas Keluarga Tingkat Daerah Kabupaten/Kota	Peningkatan pelayanan publik dan kehidupan sosial yang agamis dan berbudaya	1.1.3. Meningkatkan kesejahteraan masyarakat	Kab. Kampar, Semua Kecamatan, Semua Kelurahan	Meningkatnya kesetaraan gender dalam pembangunan bid. Pddk, kesehatan dan ekonomi sesuaijenis kelamin	21 kecamatan	Terlaksananya Bimbingan Manajemen Usaha Bagi Perempuan dalam Meningkatkan Ekonomi Keluarga	1 Kegiatan	Terlaksananya Pembinaan Peran dan Partisipasi Perempuan Untuk Meningkatkan Produktifitas Ekonomi dalam Mensejahterahkan	1 Kegiatan	85.000.995	85.000.995	Meningkatkan Sumber Daya Manusia Yang Berkualitas Dan Berdaya Saing
2.08.04	Penguatan Jejaring antar Lembaga Penyedia Layanan Peningkatan Kualitas Keluarga Tingkat Daerah Kabupaten/Kota	Peningkatan pelayanan publik dan kehidupan sosial yang agamis dan berbudaya	1.1.3. Meningkatkan kesejahteraan masyarakat	Kab. Kampar, Semua Kecamatan, Semua Kelurahan	Meningkatnya kesetaraan gender dalam pembangunan bid. Pddk, kesehatan dan ekonomi sesuaijenis kelamin	21 kecamatan	Terlaksananya Kegiatan untuk Meningkatkan Peranserta Perempuan dan Kesetaraan Gender	1 Kegiatan	Terlaksananya Pembinaan Peran dan Partisipasi Perempuan Untuk Meningkatkan Produktifitas Ekonomi dalam Mensejahterahkan	1 Kegiatan	1.834.842.601	1.834.842.601	Meningkatkan Sumber Daya Manusia Yang Berkualitas Dan Berdaya Saing

Kode	Urusan/ Bidang Urusan Pemerintahan Daerah Dan Program/ Kegiatan	Prioritas Daerah	Sasaran Daerah	Lokasi	Indikator Kinerja						Pagu Indikatif (Rp.)	Prakiraan Maju (Rp.)	Keterangan Prioritas Pembangunan Nasional
					Capaian Program		Keluaran Sub Kegiatan		Hasil Kegiatan				
					Tolok Ukur	Target	Tolok Ukur	Target	Tolok Ukur	Target			
2.08.05	PROGRAM PENGELOLAAN SISTEM DATA GENDER DAN ANAK										44.153.107	44.153.107	
2.08.05.2.01	Pengumpulan, Pengolahan Analisis dan Penyajian Data Gender dan Anak Dalam Kelembagaan Data di Tingkat Daerah Kabupaten/Kota										44.153.107	44.153.107	
2.08.05.2.01.01	Penyediaan Data Gender dan Anak di Kewenangan Kabupaten/Kota	Peningkatan pelayanan publik dan kehidupan sosial yang agamis dan berbudaya	1.1.3. Meningkatkan kesejahteraan masyarakat	Kab. Kampar, Semua Kecamatan, Semua Kelurahan	tercapainya APE	1 kegiatan	Terpenuhi Data Gender Untuk Memerole Penghargaan	1 Kegiatan	Tercapainya Data Untuk Memerole Penghargaan Anugerah Parahita Ekapraya (APE)	1 Kegiatan	44.153.107	44.153.107	Meningkatkan Sumber Daya Manusia Yang Berkualitas Dan Berdaya Saing
2.08.06	PROGRAM PEMENUHAN HAK ANAK (PHA)										839.694.195	839.694.195	
2.08.06.2.01	Pelembagaan PHA pada Lembaga Pemerintah, Nonpemerintah, dan Dunia Usaha Kewenangan Kabupaten/Kota										69.282.060	69.282.060	
2.08.06.2.01.02	Koordinasi dan Sinkronisasi Pelembagaan Pemenuhan Hak Anak Kewenangan Kabupaten/Kota	Peningkatan pelayanan publik dan kehidupan sosial yang agamis dan berbudaya	1.1.3. Meningkatkan kesejahteraan masyarakat	Kab. Kampar, Semua Kecamatan, Semua Kelurahan	Meningkatnya kesetaraan gender dalam pembangunan	32 persen	Pemenuhan hak Anak	21 Fan	Terwujudnya lembaga yang terdiri dari anak anak dan mampu menampung aspirasi anak	21 FAN	69.282.060	69.282.060	Meningkatkan Sumber Daya Manusia Yang Berkualitas Dan Berdaya Saing
2.08.06.2.02	Penguatan dan Pengembangan Lembaga Penyedia Layanan Peningkatan Kualitas Hidup Anak Kewenangan Kabupaten/Kota										770.412.135	770.412.135	
2.08.06.2.02.01	Penyediaan Layanan Peningkatan Kualitas Hidup Anak Kewenangan Kabupaten/Kota	Peningkatan pelayanan publik dan kehidupan sosial yang agamis dan berbudaya	1.1.3. Meningkatkan kesejahteraan masyarakat	Kab. Kampar, Semua Kecamatan, Semua Kelurahan	Meningkatnya kesetaraan gender dalam pembangunan	32 persen	Terbentuknya FAN Tk. Kecamatan	21 Fan	Terwujudnya lembaga yang terdiri dari anak anak dan mampu menampung aspirasi anak	21 FAN	555.000.209	555.000.209	Meningkatkan Sumber Daya Manusia Yang Berkualitas Dan Berdaya Saing
2.08.06.2.02.03	Pengembangan Komunikasi, Informasi dan Edukasi Pemenuhan Hak Anak bagi Lembaga Penyedia Layanan Peningkatan Kualitas Hidup Anak Tingkat Daerah Kabupaten/Kota	Peningkatan pelayanan publik dan kehidupan sosial yang agamis dan berbudaya	1.1.3. Meningkatkan kesejahteraan masyarakat	Kab. Kampar, Semua Kecamatan, Semua Kelurahan	Meningkatnya kesetaraan gender dalam pembangunan	32 persen	Peningkatan Forum Anak	21 Fan	Terwujudnya lembaga yang terdiri dari anak anak dan mampu menampung aspirasi anak	21 FAN	215.411.926	215.411.926	Meningkatkan Sumber Daya Manusia Yang Berkualitas Dan Berdaya Saing
2.08.07	PROGRAM PERLINDUNGAN KHUSUS ANAK										718.375.516	718.375.516	
2.08.07.2.02	Penyediaan Layanan bagi Anak yang Memerlukan Perlindungan Khusus yang Memerlukan Koordinasi Tingkat Daerah Kabupaten/Kota										93.375.687	93.375.687	
2.08.07.2.02.04	Penguatan Jejaring antar Lembaga Penyedia Layanan Anak yang Memerlukan Perlindungan Khusus Kewenangan Kabupaten/Kota	Peningkatan pelayanan publik dan kehidupan sosial yang agamis dan berbudaya Peningkatan pelayanan publik dan kehidupan sosial yang agamis dan berbudaya	1.1.3. Meningkatkan kesejahteraan masyarakat	Semua Kabupaten/Kota, Semua Kecamatan, Semua Kelurahan Kab. Kampar, Semua Kecamatan, Semua Kelurahan	Terbentuknya PATBM ditingkat desa	80 orang	Perempuan dan anak yang mengalami kekerasan	10 Desa	Berkurangnya angka kekerasan terhadap anak	10 Desa	93.375.687	93.375.687	Meningkatkan Sumber Daya Manusia Yang Berkualitas Dan Berdaya Saing

Kode	Usuran/ Bidang Usuran Pemerintahan Daerah Dan Program/ Kegiatan	Prioritas Daerah	Sasaran Daerah	Lokasi	Indikator Kinerja						Pagu Indikatif (Rp.)	Prakiraan Maju (Rp.)	Keterangan Prioritas Pembangunan Nasional
					Capaian Program		Keluaran Sub Kegiatan		Hasil Kegiatan				
					Tolok Ukur	Target	Tolok Ukur	Target	Tolok Ukur	Target			
2 08 07 2.03	Penguatan dan Pengembangan Lembaga Penyedia Layanan bagi Anak yang Memerlukan Perlindungan Khusus Tingkat Daerah Kabupaten/Kota										624.999.829	624.999.829	
2 08 07 2.03 02	Koordinasi dan Sinkronisasi Kapasitas Sumber Daya Lembaga Penyedia Layanan Anak yang Memerlukan Perlindungan Khusus Tingkat Daerah Kabupaten/Kota	Peningkatan pelayanan publik dan kehidupan sosial yang agamis dan berbudaya	1.1.3. Meningkatnya kesejahteraan masyarakat	Kab. Kampar, Semua Kecamatan, Semua Kelurahan	Terbentuknya PATBM ditingkat desa	80 orang	Unit pelayanan terpadu perlindungan perempuan dan anak	1 Kegiatan	Angka kekerasan terhadap perempuan dan anak dapat berkurang	1 kegiatan	624.999.829	624.999.829	Meningkatkan Sumber Daya Manusia Yang Berkualitas Dan Berdaya Saing
2 14	URUSAN PEMERINTAHAN BIDANG PENGENDALIAN PENDUDUK DAN KELUARGA BERENCANA										16.789.568.495	16.789.568.495	
2 14 01	PROGRAM PENUNJANG URUSAN PEMERINTAHAN DAERAH KABUPATEN/KOTA										6.325.433.581	6.325.433.581	
2 14 01 2.02	Administrasi Keuangan Perangkat Daerah										3.459.296.510	3.459.296.510	
2 14 01 2.02 01	Penyediaan Gaji dan Tunjangan ASN	Peningkatan pelayanan publik dan kehidupan sosial yang agamis dan berbudaya	1.2.1. Meningkatnya kualitas penyelenggaraan pemerintahan	Kab. Kampar, Semua Kecamatan, Semua Kelurahan	Persentase Cakupan Layanan Penunjang Urusan Pemerintah Daerah Kabupaten	100 Persen	Gaji dan Tunjangan ASN DPPKBP3A	12 Bulan	Gaji dan Tunjangan	12 Bulan	3.459.296.510	3.459.296.510	Meningkatkan Sumber Daya Manusia Yang Berkualitas Dan Berdaya Saing
2 14 01 2.05	Administrasi Kepegawaian Perangkat Daerah										13.500.000	13.500.000	
2 14 01 2.05 11	Bimbingan Teknis Implementasi Peraturan Perundang-Undangan	Peningkatan pelayanan publik dan kehidupan sosial yang agamis dan berbudaya	1.2.1. Meningkatnya kualitas penyelenggaraan pemerintahan	Semua Kabupaten/Kota, Semua Kecamatan, Semua Kelurahan	Persentase Cakupan Layanan Penunjang Urusan Pemerintah Daerah Kabupaten	100 Persen	Tertindakannya bimbingan teknis penatausahaan barang milik daerah	3 Orang	peningkatan SDM	3 Orang	13.500.000	13.500.000	Meningkatkan Sumber Daya Manusia Yang Berkualitas Dan Berdaya Saing
2 14 01 2.06	Administrasi Umum Perangkat Daerah										1.060.108.419	1.060.108.419	
2 14 01 2.06 01	Penyediaan Komponen Instalasi Listrik/Penerangan Bangunan Kantor	Peningkatan pelayanan publik dan kehidupan sosial yang agamis dan berbudaya	1.2.1. Meningkatnya kualitas penyelenggaraan pemerintahan	Kab. Kampar, Semua Kecamatan, Semua Kelurahan	Persentase Cakupan Layanan Penunjang Urusan Pemerintah Daerah Kabupaten	100 Persen	Penerangan bangunan	12 Bulan	Sinkronisasi Program dan Kegiatan	12 Bulan	2.514.758	2.514.758	Meningkatkan Sumber Daya Manusia Yang Berkualitas Dan Berdaya Saing
2 14 01 2.06 02	Penyediaan Peralatan dan Perlengkapan Kantor	Peningkatan pelayanan publik dan kehidupan sosial yang agamis dan berbudaya	1.2.1. Meningkatnya kualitas penyelenggaraan pemerintahan	Kab. Kampar, Semua Kecamatan, Semua Kelurahan	Persentase Cakupan Layanan Penunjang Urusan Pemerintah Daerah Kabupaten	100 Persen	Peralatan dan Perlengkapan Kantor	12 Bulan	Sinkronisasi Program dan Kegiatan	12 Bulan	186.499.379	186.499.379	Meningkatkan Sumber Daya Manusia Yang Berkualitas Dan Berdaya Saing
2 14 01 2.06 04	Penyediaan Bahan Logistik Kantor	Peningkatan pelayanan publik dan kehidupan sosial yang agamis dan berbudaya	1.2.1. Meningkatnya kualitas penyelenggaraan pemerintahan	Kab. Kampar, Semua Kecamatan, Semua Kelurahan	Persentase Cakupan Layanan Penunjang Urusan Pemerintah Daerah Kabupaten	100 Persen	Makan dan minuman rapat/tamu	12 Bulan	Sinkronisasi Program dan Kegiatan	12 Bulan	79.420.550	79.420.550	Meningkatkan Sumber Daya Manusia Yang Berkualitas Dan Berdaya Saing

Kode	Usuran/ Bidang Usuran Pemerintahan Daerah Dan Program/ Kegiatan	Prioritas Daerah	Sasaran Daerah	Lokasi	Indikator Kinerja						Pagu Indikatif (Rp.)	Prakiraan Maju (Rp.)	Keterangan Prioritas Pembangunan Nasional
					Capaian Program		Keluaran Sub Kegiatan		Hasil Kegiatan				
					Tolok Ukur	Target	Tolok Ukur	Target	Tolok Ukur	Target			
2.14.01.2.06.05	Penyediaan Barang Cetakan dan Penggandaan	Peningkatan pelayanan publik dan kehidupan sosial yang agamis dan berbudaya	1.2.1. Meningkatkan kualitas penyelenggaraan pemerintahan	Kab. Kampar, Semua Kecamatan, Semua Kelurahan	Persentase Cakupan Layanan Penunjang Urusan Pemerintah Daerah Kabupaten	100 Persen	Barang cetakan dan penggandaan	12 Bulan	Sinkronisasi Program dan Kegiatan	12 Bulan	19.133.740	19.133.740	Meningkatkan Sumber Daya Manusia Yang Berkualitas Dan Berdaya Saing
2.14.01.2.06.06	Penyediaan Bahan Bacaan dan Peraturan Perundang- undangan	Peningkatan pelayanan publik dan kehidupan sosial yang agamis dan berbudaya	1.2.1. Meningkatkan kualitas penyelenggaraan pemerintahan	Semua Kabupaten/Kot a, Semua Kecamatan, Semua Kelurahan	Persentase Cakupan Layanan Penunjang Urusan Pemerintah Daerah Kabupaten	100 Persen	Tersedianya Koran, Majalah	12 Bulan	Sinkronisasi Program dan Kegiatan	12 Bulan	9.135.000	9.135.000	Meningkatkan Sumber Daya Manusia Yang Berkualitas Dan Berdaya Saing
2.14.01.2.06.09	Penyelenggaraan Rapat Koordinasi dan Konsultasi SKPD	Peningkatan pelayanan publik dan kehidupan sosial yang agamis dan berbudaya	1.2.1. Meningkatkan kualitas penyelenggaraan pemerintahan	Kab. Kampar, Semua Kecamatan, Semua Kelurahan	Persentase Cakupan Layanan Penunjang Urusan Pemerintah Daerah Kabupaten	100 Persen	terlaksananya Rapat Koordinasi dan Konsultasi	12 Bulan	Sinkronisasi Program dan Kegiatan	12 Bulan	763.404.992	763.404.992	Meningkatkan Sumber Daya Manusia Yang Berkualitas Dan Berdaya Saing
2.14.01.2.07	Pengadaan Barang Milik Daerah Penunjang Urusan Pemerintah Daerah									224.910.927	224.910.927		
2.14.01.2.07.05	Pengadaan Mebel	Peningkatan pelayanan publik dan kehidupan sosial yang agamis dan berbudaya	1.2.1. Meningkatkan kualitas penyelenggaraan pemerintahan	Kab. Kampar, Semua Kecamatan, Semua Kelurahan	Persentase Cakupan Layanan Penunjang Urusan Pemerintah Daerah Kabupaten	100 Persen	Pengadaan Mebel	12 Bulan	Tersedianya Sarana prasarana gedung kantor dan mebel	12 Bulan	46.514.664	46.514.664	Meningkatkan Sumber Daya Manusia Yang Berkualitas Dan Berdaya Saing
2.14.01.2.07.10	Pengadaan Sarana dan Prasarana Gedung Kantor atau Bangunan Lainnya	Peningkatan pelayanan publik dan kehidupan sosial yang agamis dan berbudaya	1.2.1. Meningkatkan kualitas penyelenggaraan pemerintahan	Kab. Kampar, Semua Kecamatan, Semua Kelurahan	Persentase Cakupan Layanan Penunjang Urusan Pemerintah Daerah Kabupaten	100 Persen	Prasarana gedung kantor	12 Bulan	Tersedianya Sarana prasarana gedung kantor dan mebel	12 Bulan	178.396.263	178.396.263	Meningkatkan Sumber Daya Manusia Yang Berkualitas Dan Berdaya Saing
2.14.01.2.08	Penyediaan Jasa Penunjang Urusan Pemerintahan Daerah									1.258.427.000	1.258.427.000		
2.14.01.2.08.02	Penyediaan Jasa Komunikasi, Sumber Daya Air dan Listrik	Peningkatan pelayanan publik dan kehidupan sosial yang agamis dan berbudaya	1.2.1. Meningkatkan kualitas penyelenggaraan pemerintahan	Kab. Kampar, Semua Kecamatan, Semua Kelurahan	Persentase Cakupan Layanan Penunjang Urusan Pemerintah Daerah Kabupaten	100 Persen	Air, Listrik dan Internet Kantor DPPKBP3A	12 Bulan	Admistrasi Perkantoran	12 Bulan	58.427.000	58.427.000	Meningkatkan Sumber Daya Manusia Yang Berkualitas Dan Berdaya Saing
2.14.01.2.08.04	Penyediaan Jasa Pelayanan Umum Kantor	Peningkatan pelayanan publik dan kehidupan sosial yang agamis dan berbudaya	1.2.1. Meningkatkan kualitas penyelenggaraan pemerintahan	Kab. Kampar, Semua Kecamatan, Semua Kelurahan	Persentase Cakupan Layanan Penunjang Urusan Pemerintah Daerah Kabupaten	100 Persen	Peralatan Perlengkapan Kebersihan dan Penyediaan jasa THL Kantor	12 Bulan	Admistrasi Perkantoran	12 Bulan	1.200.000.000	1.200.000.000	Meningkatkan Sumber Daya Manusia Yang Berkualitas Dan Berdaya Saing
2.14.01.2.09	Pemeliharaan Barang Milik Daerah Penunjang Urusan Pemerintahan Daerah									309.190.725	309.190.725		
2.14.01.2.09.01	Penyediaan Jasa Pemeliharaan, Biaya Pemeliharaan dan Pajak Kendaraan Perorangan Dinas atau Kendaraan Dinas Jabatan	Peningkatan pelayanan publik dan kehidupan sosial yang agamis dan berbudaya	1.2.1. Meningkatkan kualitas penyelenggaraan pemerintahan	Kab. Kampar, Semua Kecamatan, Semua Kelurahan	Persentase Cakupan Layanan Penunjang Urusan Pemerintah Daerah Kabupaten	100 Persen	Pajak dan biaya servis kendaraan Dinas Jabatan	12 Bulan	Adminstrasi Perkantoran	12 Bulan	24.112.650	24.112.650	Meningkatkan Sumber Daya Manusia Yang Berkualitas Dan Berdaya Saing

Kode	Urusan/ Bidang Urusan Pemerintahan Daerah Dan Program/ Kegiatan	Prioritas Daerah	Sasaran Daerah	Lokasi	Indikator Kinerja						Pagu Indikatif (Rp.)	Prakiraan Maju (Rp.)	Keterangan Prioritas Pembangunan Nasional
					Capaian Program		Keluaran Sub Kegiatan		Hasil Kegiatan				
					Tolok Ukur	Target	Tolok Ukur	Target	Tolok Ukur	Target			
2 14 01 2.09 02	Penyediaan Jasa Pemeliharaan, Biaya Pemeliharaan, Pajak, dan Perizinan Kendaraan Dinas Operasional atau Lapangan	Peningkatan pelayanan publik dan kehidupan sosial yang agamis dan berbudaya	1.2.1. Meningkatkan kualitas penyelenggaraan pemerintahan	Semua Kabupaten/Kota, Semua Kecamatan, Semua Kelurahan	Persentase Cakupan Layanan Penunjang Urusan Pemerintah Daerah Kabupaten	100 Persen	Kendaraan Operasional Lapangan	12 Bulan	Adminstrasi Perkantoran	12 Bulan	134.021.367	134.021.367	Meningkatkan Sumber Daya Manusia Yang Berkualitas Dan Berdaya Saing
2 14 01 2.09 06	Pemeliharaan Peralatan dan Mesin Lainnya	Peningkatan pelayanan publik dan kehidupan sosial yang agamis dan berbudaya	1.2.1. Meningkatkan kualitas penyelenggaraan pemerintahan	Kab. Kampar, Semua Kecamatan, Semua Kelurahan	Persentase Cakupan Layanan Penunjang Urusan Pemerintah Daerah Kabupaten	100 Persen	Peralatan dan mesin lainnya	12 Bulan	Adminstrasi Perkantoran	12 Bulan	22.352.028	22.352.028	Meningkatkan Sumber Daya Manusia Yang Berkualitas Dan Berdaya Saing
2 14 01 2.09 09	Pemeliharaan/Rehabilitasi Gedung Kantor dan Bangunan Lainnya	Peningkatan pelayanan publik dan kehidupan sosial yang agamis dan berbudaya	1.2.1. Meningkatkan kualitas penyelenggaraan pemerintahan	Kab. Kampar, Semua Kecamatan, Semua Kelurahan	Persentase Cakupan Layanan Penunjang Urusan Pemerintah Daerah Kabupaten	100 Persen	Rehab gedung kantor	12 Bulan	Adminstrasi Perkantoran	12 Bulan	128.704.680	128.704.680	Meningkatkan Sumber Daya Manusia Yang Berkualitas Dan Berdaya Saing
2 14 02	PROGRAM PENGENDALIAN PENDUDUK										263.398.303	263.398.303	
2 14 02 2.02	Pemetaan Perkiraan Pengendalian Penduduk Cakupan Daerah Kabupaten/Kota										263.398.303	263.398.303	
2 14 02 2.02 02	Penyediaan dan Pengolahan Data Kependudukan	Peningkatan pelayanan publik dan kehidupan sosial yang agamis dan berbudaya	1.1.2. Meningkatkan derajat kesehatan masyarakat	Kab. Kampar, Semua Kecamatan, Semua Kelurahan	Tersediannya data kependudukan	1 tahun	meningkatnya index pembangunan berbasis kependudukan	1 Tahun	Terlaksananya program bangga kencana	5 Buku	263.398.303	263.398.303	Meningkatkan Sumber Daya Manusia Yang Berkualitas Dan Berdaya Saing
2 14 03	PROGRAM PEMBINAAN KELUARGA BERENCANA (KB)										8.424.753.270	8.424.753.270	
2 14 03 2.01	Pelaksanaan Advokasi, Komunikasi, Informasi dan Edukasi (KIE) Pengendalian Penduduk dan KB sesuai Kearifan Budaya Lokal										2.094.808.552	2.094.808.552	
2 14 03 2.01 01	Advokasi Program KKBPK kepada Stakeholders dan Mitra Kerja	Peningkatan pelayanan publik dan kehidupan sosial yang agamis dan berbudaya	1.1.2. Meningkatkan derajat kesehatan masyarakat	Semua Kabupaten/Kota, Semua Kecamatan, Semua Kelurahan	TFR, UNMEETNEED, mCPR,	2,5/31,95/60, 46/17,72 TFR, UNMEETNEE D, mCPR,	Tersosialisasi Program KB	1 Kegiatan	Terlaksananya oeprasional dan sarana di balai penyuluhan KB manajemen dan KIE	21 Kecamatan	167.017.008	167.017.008	Meningkatkan Sumber Daya Manusia Yang Berkualitas Dan Berdaya Saing
2 14 03 2.01 04	Promosi dan KIE Program KKBPK Melalui Media Massa Cetak dan Elektronik serta Media Luar Ruang	Peningkatan pelayanan publik dan kehidupan sosial yang agamis dan berbudaya	1.1.2. Meningkatkan derajat kesehatan masyarakat	Kab. Kampar, Semua Kecamatan, Semua Kelurahan	TFR, UNMEETNEED, mCPR,	2,5/31,95/60, 46/17,72 TFR, UNMEETNEE D, mCPR,	Tersosialisasi Program KB melalui media luar ruang	1 Kegiatan	Terlaksananya oeprasional dan sarana di balai penyuluhan KB manajemen dan KIE	21 Kecamatan	111.948.774	111.948.774	Meningkatkan Sumber Daya Manusia Yang Berkualitas Dan Berdaya Saing

Kode	Usuran/ Bidang Usuran Pemerintahan Daerah Dan Program/ Kegiatan	Prioritas Daerah	Sasaran Daerah	Lokasi	Indikator Kinerja						Pagu Indikatif (Rp.)	Prakiraan Maju (Rp.)	Keterangan Prioritas Pembangunan Nasional
					Capaian Program		Keluaran Sub Kegiatan		Hasil Kegiatan				
					Tolok Ukur	Target	Tolok Ukur	Target	Tolok Ukur	Target			
2.14.03.2.01.07	Pengelolaan Operasional dan Sarana di Balai Penyuluhan KKBP	Peningkatan pelayanan publik dan kehidupan sosial yang agamis dan berbudaya	1.1.2. Meningkatkan derajat kesehatan masyarakat	Kab. Kampar, Semua Kecamatan, Semua Kelurahan	TFR, UNMEETNEED,mCPR,	2,5/31,95/60, 46/17,72 TFR, UNMEETNEE D,mCPR,	Tersedianya Sarana dan Prasarana di balai Penyuluhan KB	1 Kegiatan	Terlaksananya oeprasional dan sarana di balai penyuluhan KB manajemen dan KIE	21 Kecamatan	1.750.341.931	1.750.341.931	Meningkatkan Sumber Daya Manusia Yang Berkualitas Dan Berdaya Saing
2.14.03.2.01.08	Pengendalian Program KKBP	Peningkatan pelayanan publik dan kehidupan sosial yang agamis dan berbudaya	1.1.2. Meningkatkan derajat kesehatan masyarakat	Kab. Kampar, Semua Kecamatan, Semua Kelurahan	TFR, UNMEETNEED,mCPR,	2,5/31,95/60, 46/17,72 TFR, UNMEETNEE D,mCPR,	Monitoring dan Evaluasi	1 Kegiatan	Terlaksananya oeprasional dan sarana di balai penyuluhan KB manajemen dan KIE	21 Kecamatan	65.500.839	65.500.839	Meningkatkan Sumber Daya Manusia Yang Berkualitas Dan Berdaya Saing
2.14.03.2.02	Penyediaan Sarana Penyuluh KB/Petugas Lapangan KB (PKB/PLKB)										2.687.977.480	2.687.977.480	
2.14.03.2.02.02	Penyediaan Sarana Pendukung Operasional PKB/PLKB	Peningkatan pelayanan publik dan kehidupan sosial yang agamis dan berbudaya	1.1.2. Meningkatkan derajat kesehatan masyarakat	Kab. Kampar, Semua Kecamatan, Semua Kelurahan	TFR, UNMEETNEED,mCPR,	2,5/31,95/60, 46/17,72 TFR, UNMEETNEE D,mCPR,	Dukungan Operasional PKB/PLKB	21 Kecamatan	PLKB/PKB	21 Balai	1.487.977.480	1.487.977.480	Meningkatkan Sumber Daya Manusia Yang Berkualitas Dan Berdaya Saing
2.14.03.2.02.04	Penggerakan Kader Institusi Masyarakat Pedesaan (IMP)	Peningkatan pelayanan publik dan kehidupan sosial yang agamis dan berbudaya	1.1.2. Meningkatkan derajat kesehatan masyarakat	Kab. Kampar, Semua Kecamatan, Semua Kelurahan	TFR, UNMEETNEED,mCPR,	2,5/31,95/60, 46/17,72 TFR, UNMEETNEE D,mCPR,	Operasional PPKBD/SUBPPKBD	21 Kecamatan	PLKB/PKB	21 Balai	1.200.000.000	1.200.000.000	Meningkatkan Sumber Daya Manusia Yang Berkualitas Dan Berdaya Saing
2.14.03.2.03	Pengendalian dan Pendistribusian Kebutuhan Alat dan Obat Kontrasepsi serta Pelaksanaan Pelayanan KB di Daerah Kabupaten/Kota										2.495.772.531	2.495.772.531	
2.14.03.2.03.01	Pengendalian Pendistribusian Alat dan Obat Kontrasepsi dan Sarana Penunjang Pelayanan KB ke Fasilitas Kesehatan Termasuk Jaringan dan Jejaringnya	Peningkatan pelayanan publik dan kehidupan sosial yang agamis dan berbudaya	1.1.2. Meningkatkan derajat kesehatan masyarakat	Kab. Kampar, Semua Kecamatan, Semua Kelurahan	TFR, UNMEETNEED,mCPR,	2,5/31,95/60, 46/17,72 TFR, UNMEETNEE D,mCPR,	pendistribusian alkon ke faskes - faskes di Kab. Kampar	1 Tahun	Wawasan kompeten terlaksananya tenaga pelayanan kb dan kr yang terlatih dan terampil	1 kegiatan	211.734.000	211.734.000	Meningkatkan Sumber Daya Manusia Yang Berkualitas Dan Berdaya Saing
2.14.03.2.03.03	Peningkatan Kesertaan Penggunaan Metode Kontrasepsi Jangka Panjang (MKJP)	Peningkatan pelayanan publik dan kehidupan sosial yang agamis dan berbudaya	1.1.2. Meningkatkan derajat kesehatan masyarakat	Kab. Kampar, Semua Kecamatan, Semua Kelurahan	TFR, UNMEETNEED,mCPR,	2,5/31,95/60, 46/17,72 TFR, UNMEETNEE D,mCPR,	Tercapainya peningkatan kesertaan ber- KB MKJP	21 Kecamatan	Wawasan kompeten terlaksananya tenaga pelayanan kb dan kr yang terlatih dan terampil	1 kegiatan	578.014.904	578.014.904	Meningkatkan Sumber Daya Manusia Yang Berkualitas Dan Berdaya Saing

Kode	Usuran/ Bidang Usuran Pemerintahan Daerah Dan Program/ Kegiatan	Prioritas Daerah	Sasaran Daerah	Lokasi	Indikator Kinerja						Pagu Indikatif (Rp.)	Prakiraan Maju (Rp.)	Keterangan Prioritas Pembangunan Nasional
					Capaian Program		Keluaran Sub Kegiatan		Hasil Kegiatan				
					Tolok Ukur	Target	Tolok Ukur	Target	Tolok Ukur	Target			
2.14.03.2.03.06	Penyediaan Sarana Penunjang Pelayanan KB	Peningkatan pelayanan publik dan kehidupan sosial yang agamis dan berbudaya	1.1.2. Meningkatnya derajat kesehatan masyarakat	Kab. Kampar, Semua Kecamatan, Semua Kelurahan	TFR, UNMEETNEED,mCPR,	2,5/31,95/60, 46/17,72 TFR, UNMEETNEE D,mCPR,	Tersedianya sarana penunjang pelayanan KB	1 Tahun	Wawasan kompeten terlaksananya tenaga pelayanan kb dan kr yang terlatih dan terampil	1 kegiatan	264.667.738	264.667.738	Meningkatkan Sumber Daya Manusia Yang Berkualitas Dan Berdaya Saing
2.14.03.2.03.10	Peningkatan Kompetensi Tenaga Pelayanan Keluarga Berencana dan Kesehatan Reproduksi	Peningkatan pelayanan publik dan kehidupan sosial yang agamis dan berbudaya	1.1.2. Meningkatnya derajat kesehatan masyarakat	Kab. Kampar, Semua Kecamatan, Semua Kelurahan	TFR, UNMEETNEED,mCPR,	2,5/31,95/60, 46/17,72 TFR, UNMEETNEE D,mCPR,	Tenaga Pelayanan KB dan KR	1 Kegiatan	Wawasan kompeten terlaksananya tenaga pelayanan kb dan kr yang terlatih dan terampil	1 kegiatan	84.804.203	84.804.203	Meningkatkan Sumber Daya Manusia Yang Berkualitas Dan Berdaya Saing
2.14.03.2.03.11	Dukungan Operasional Pelayanan KB Bergerak	Peningkatan pelayanan publik dan kehidupan sosial yang agamis dan berbudaya	1.1.2. Meningkatnya derajat kesehatan masyarakat	Kab. Kampar, Semua Kecamatan, Semua Kelurahan	TFR, UNMEETNEED,mCPR,	2,5/31,95/60, 46/17,72 TFR, UNMEETNEE D,mCPR,	Terlaksananya pelayanan pemasangan kontrasepsi KB untuk PUS peserta KB baru dan PUS Peserta KB aktif	21 Kecamatan	Wawasan kompeten terlaksananya tenaga pelayanan kb dan kr yang terlatih dan terampil	1 kegiatan	1.232.328.000	1.232.328.000	Meningkatkan Sumber Daya Manusia Yang Berkualitas Dan Berdaya Saing
2.14.03.2.03.12	Promosi dan Konseling KB Pasca Persalinan dan Pasca Keguguran	Peningkatan pelayanan publik dan kehidupan sosial yang agamis dan berbudaya	1.1.2. Meningkatnya derajat kesehatan masyarakat	Kab. Kampar, Semua Kecamatan, Semua Kelurahan	TFR, UNMEETNEED,mCPR,	2,5/31,95/60, 46/17,72 TFR, UNMEETNEE D,mCPR,	Tercapainya Peserta KB Baru	21 Kecamatan	Wawasan kompeten terlaksananya tenaga pelayanan kb dan kr yang terlatih dan terampil	1 kegiatan	124.223.686	124.223.686	Meningkatkan Sumber Daya Manusia Yang Berkualitas Dan Berdaya Saing
2.14.03.2.04	Pemberdayaan dan Peningkatan Peran serta Organisasi Kemasyarakatan Tingkat Daerah Kabupaten/Kota dalam Pelaksanaan Pelayanan dan Pembinaan Kesertaan Ber-KB										1.146.194.707	1.146.194.707	
2.14.03.2.04.01	Penguatan Peran serta Organisasi Kemasyarakatan dan Mitra Kerja Lainnya dalam Pelaksanaan Pelayanan dan Pembinaan Kesertaan Ber-KB	Peningkatan pelayanan publik dan kehidupan sosial yang agamis dan berbudaya	1.1.2. Meningkatnya derajat kesehatan masyarakat	Kab. Kampar, Semua Kecamatan, Semua Kelurahan	TFR, UNMEETNEED,mCPR,	2,5/31,95/60, 46/17,72 TFR, UNMEETNEE D,mCPR,	Pembinaan Kesertaan ber KB	21 Kecamatan	Tercapainya peran kader pkk sebagai penggerak untuk meningkatkan kesertaan Ber- KB Bagi masyarakat	21 Kecamatan	86.973.187	86.973.187	Meningkatkan Sumber Daya Manusia Yang Berkualitas Dan Berdaya Saing
2.14.03.2.04.03	Pelaksanaan dan Pengelolaan Program KKBPK di Kampung KB	Peningkatan pelayanan publik dan kehidupan sosial yang agamis dan berbudaya	1.1.2. Meningkatnya derajat kesehatan masyarakat	Kab. Kampar, Semua Kecamatan, Semua Kelurahan	TFR, UNMEETNEED,mCPR,	2,5/31,95/60, 46/17,72 TFR, UNMEETNEE D,mCPR,	KKBPK di Kampung KB	1 Tahun	Tercapainya peran kader pkk sebagai penggerak untuk meningkatkan kesertaan Ber- KB Bagi masyarakat	21 Kecamatan	1.059.221.520	1.059.221.520	Meningkatkan Sumber Daya Manusia Yang Berkualitas Dan Berdaya Saing

Kode	Urusan/ Bidang Urusan Pemerintahan Daerah Dan Program/ Kegiatan	Prioritas Daerah	Sasaran Daerah	Lokasi	Indikator Kinerja						Pagu Indikatif (Rp.)	Prakiraan Maju (Rp.)	Keterangan Prioritas Pembangunan Nasional
					Capaian Program		Keluaran Sub Kegiatan		Hasil Kegiatan				
					Tolok Ukur	Target	Tolok Ukur	Target	Tolok Ukur	Target			
2 14 04	PROGRAM PEMBERDAYAAN DAN PENINGKATAN KELUARGA SEJAHTERA (KS)										1.775.983.341	1.775.983.341	
2 14 04 2.01	Pelaksanaan Pembangunan Keluarga melalui Pembinaan Ketahanan dan Kesejahteraan Keluarga										1.311.581.855	1.311.581.855	
2 14 04 2.01 04	Orientasi/Pelatihan Teknis Pelaksana/Kader Ketahanan dan Kesejahteraan Keluarga (BKB, BKR, BKL, PPPKS, PIK-R dan Pemberdayaan Ekonomi Keluarga/UPPKS)	Peningkatan pelayanan publik dan kehidupan sosial yang agamis dan berbudaya	1.1.2. Meningkatkan derajat kesehatan masyarakat	Kab. Kampar, Semua Kecamatan, Semua Kelurahan	angka kelahiran pada remaja usia 15-19 tahun (ASFR 15-19 tth)	20 ASFR	Peningkatan Kesejahteraan Keluarga	21 Kecamatan	Meningkatnya pengetahuan remaja tentang kesehatan reproduksi dan TRIAD GendRe, dan menurunnya angka kelahiran pada remaja (ASFR), Menurunnya angka pernikahan usia mudamelalui PIK remaja dan ajang keratifitas remaja	10 Kelompok	298.558.034	298.558.034	Meningkatkan Sumber Daya Manusia Yang Berkualitas Dan Berdaya Saing
2 14 04 2.01 07	Promosi dan Sosialisasi Kelompok Kegiatan Ketahanan dan Kesejahteraan Keluarga (BKB, BKR, BKL, PPPKS, PIK-R dan Pemberdayaan Ekonomi Keluarga/UPPKS)	Peningkatan pelayanan publik dan kehidupan sosial yang agamis dan berbudaya	1.1.2. Meningkatkan derajat kesehatan masyarakat	Kab. Kampar, Semua Kecamatan, Semua Kelurahan	angka kelahiran pada remaja usia 15-19 tahun (ASFR 15-19 tth)	20 ASFR	Pemahaman Kespro bagi calon pengantin dan 1000 HPK bagi ibu hamil dan keluarga baduta	1 Tahun	Meningkatnya pengetahuan remaja tentang kesehatan reproduksi dan TRIAD GendRe, dan menurunnya angka kelahiran pada remaja (ASFR), Menurunnya angka pernikahan usia mudamelalui PIK remaja dan ajang keratifitas remaja	10 Kelompok	599.000.000	599.000.000	Meningkatkan Sumber Daya Manusia Yang Berkualitas Dan Berdaya Saing
2 14 04 2.01 08	Promosi dan Sosialisasi Kelompok Kegiatan Ketahanan dan Kesejahteraan Keluarga (Menjadi Orang Tua Hebat, Generasi Berencana, Kelanjutusiaan serta Pengelolaan Keuangan Keluarga)	Peningkatan pelayanan publik dan kehidupan sosial yang agamis dan berbudaya	1.1.2. Meningkatkan derajat kesehatan masyarakat	Kab. Kampar, Semua Kecamatan, Semua Kelurahan	angka kelahiran pada remaja usia 15-19 tahun (ASFR 15-19 tth)	20 ASFR	Peningkatan Kesejahteraan Keluarga	21 Kecamatan	Meningkatnya pengetahuan remaja tentang kesehatan reproduksi dan TRIAD GendRe, dan menurunnya angka kelahiran pada remaja (ASFR), Menurunnya angka pernikahan usia mudamelalui PIK remaja dan ajang keratifitas remaja	10 Kelompok	414.023.821	414.023.821	Meningkatkan Sumber Daya Manusia Yang Berkualitas Dan Berdaya Saing

Kode	Urusan/ Bidang Urusan Pemerintahan Daerah Dan Program/ Kegiatan	Prioritas Daerah	Sasaran Daerah	Lokasi	Indikator Kinerja						Pagu Indikatif (Rp.)	Prakiraan Maju (Rp.)	Keterangan Prioritas Pembangunan Nasional
					Capaian Program		Keluaran Sub Kegiatan		Hasil Kegiatan				
					Tolok Ukur	Target	Tolok Ukur	Target	Tolok Ukur	Target			
2 14 04 2.02	Pelaksanaan dan Peningkatan Peran Serta Organisasi Kemasyarakatan Tingkat Daerah Kabupaten/ Kota dalam Pembangunan Keluarga Melalui Pembinaan Ketahanan dan										464.401.486	464.401.486	
2 14 04 2.02 04	Promosi dan Sosialisasi Program Ketahanan dan Kesejahteraan Keluarga bagi Mitra Kerja	Peningkatan pelayanan publik dan kehidupan sosial yang agamis dan berbudaya	1.1.2. Meningkatnya derajat kesehatan masyarakat	Semua Kabupaten/Kota, Semua Kecamatan, Semua Kelurahan	angka kelahiran pada remaja usia 15-19 tahun (ASFR 15-19 tth)	20 ASFR	Kesejahteraan keluarga bagi mitra kerja	21 Kecamatan	Terlaksananya laporan pelaksanaan kegiatan sosialisasi dan supervisi ke kecamatan	21 Kecamatan	464.401.486	464.401.486	Meningkatkan Sumber Daya Manusia Yang Berkualitas Dan Berdaya Saing
TOTAL										21.252.802.441	21.267.831.823		

Program dan Kegiatan Perangkat Daerah
Kabupaten Kampar
Tahun 2022

Unit Organisasi : 2.15.0.00.0.00.01.0000 DINAS PERHUBUNGAN

Sub Unit Organisasi : 2.15.0.00.0.00.01.0000 DINAS PERHUBUNGAN

Kode	Urusan/ Bidang Urusan Pemerintahan Daerah Dan Program/ Kegiatan	Prioritas Daerah	Sasaran Daerah	Lokasi	Indikator Kinerja						Pagu Indikatif (Rp.)	Prakiraan Maju (Rp.)	Keterangan Prioritas Pembangunan Nasional				
					Capaian Program		Keluaran Sub Kegiatan		Hasil Kegiatan								
					Tolok Ukur	Target	Tolok Ukur	Target	Tolok Ukur	Target							
2					URUSAN PEMERINTAHAN WAJIB YANG TIDAK BERKAITAN DENGAN PELAYANAN DASAR												
2	15				URUSAN PEMERINTAHAN BIDANG PERHUBUNGAN						30.027.329.932	31.528.696.429					
2	15	01			PROGRAM PENUNJANG URUSAN PEMERINTAHAN DAERAH KABUPATEN/KOTA						8.815.441.135	9.256.213.192					
2	15	01	2.01		Perencanaan, Penganggaran, dan Evaluasi Kinerja Perangkat Daerah						108.761.750	114.199.838					
2	15	01	2.01	02	Koordinasi dan Penyusunan Dokumen RKA-SKPD	Peningkatan kualitas hidup dan kapasitas sumber daya manusia, terutama dalam bidang kesehatan, pendidikan, kebudayaan dan keagamaan	1.2.1. Meningkatkan kualitas penyelenggaraan pemerintahan	Semua Kabupaten/Kota, Semua Kecamatan, Semua Kelurahan	Persentase Cakupan Layanan Penunjang Urusan Pemerintah Daerah Kabupaten	100 Persen	Terlaksananya Koordinasi dan Penyusunan Dokumen RKA- SKPD	100 Persen	Tersedianya Dokumen Perencanaan, Penganggaran dan Evaluasi	100 Persen	50.981.750	53.530.838	Memperkuat Infrastruktur Untuk Mendukung Pengembangan Ekonomi Dan Pelayanan Dasar
2	15	01	2.01	06	Koordinasi dan Penyusunan Laporan Capaian Kinerja dan Ikhtisar Realisasi Kinerja SKPD	Peningkatan kualitas hidup dan kapasitas sumber daya manusia, terutama dalam bidang kesehatan, pendidikan, kebudayaan dan keagamaan	1.2.1. Meningkatkan kualitas penyelenggaraan pemerintahan	Semua Kabupaten/Kota, Semua Kecamatan, Semua Kelurahan	Persentase Cakupan Layanan Penunjang Urusan Pemerintah Daerah Kabupaten	100 Persen	Terlaksananya koordinasi dan penyusunan laporan capaian kinerja dan ikhtisar realisasi kinerja SKPD	100 Persen	Tersedianya Dokumen Perencanaan, Penganggaran dan Evaluasi	100 Persen	57.780.000	60.669.000	Memperkuat Infrastruktur Untuk Mendukung Pengembangan Ekonomi Dan Pelayanan Dasar
2	15	01	2.02		Administrasi Keuangan Perangkat Daerah						4.355.835.754	4.573.627.542					
2	15	01	2.02	01	Penyediaan Gaji dan Tunjangan ASN	Peningkatan kualitas hidup dan kapasitas sumber daya manusia, terutama dalam bidang kesehatan, pendidikan, kebudayaan dan keagamaan	1.2.1. Meningkatkan kualitas penyelenggaraan pemerintahan	Semua Kabupaten/Kota, Semua Kecamatan, Semua Kelurahan	Persentase Cakupan Layanan Penunjang Urusan Pemerintah Daerah Kabupaten	100 Persen	Terlaksananya penyediaan gaji dan tunjangan ASN	100 Persen	Tersedianya Dokumen Administrasi Keuangan	100 Persen	4.355.600.134	4.573.380.141	Memperkuat Infrastruktur Untuk Mendukung Pengembangan Ekonomi Dan Pelayanan Dasar

Kode	Usuran/ Bidang Usuran Pemerintahan Daerah Dan Program/ Kegiatan	Prioritas Daerah	Sasaran Daerah	Lokasi	Indikator Kinerja						Pagu Indikatif (Rp.)	Prakiraan Maju (Rp.)	Keterangan Prioritas Pembangunan Nasional
					Capaian Program		Keluaran Sub Kegiatan		Hasil Kegiatan				
					Tolok Ukur	Target	Tolok Ukur	Target	Tolok Ukur	Target			
2.15.01.2.02.05	Koordinasi dan Penyusunan Laporan Keuangan Akhir Tahun SKPD		1.2.1. Meningkatkan kualitas penyelenggaraan pemerintahan	Semua Kabupaten/Kot a, Semua Kecamatan, Semua Kelurahan	Persentase Cakupan Layanan Penunjang Urusan Pemerintah Daerah Kabupaten	100 Persen	Terlaksananya koordinasi dan penyusunan laporan keuangan akhir tahun SKPD	100 Persen	Tersedianya Dokumen Administrasi Keuangan	100 Persen	235.620	247.401	Memperkuat Infrastruktur Untuk Mendukung Pengembangan Ekonomi Dan Pelayanan Dasar
2.15.01.2.05	Administrasi Kepegawaian Perangkat Daerah									18.000.000	18.900.000		
2.15.01.2.05.11	Bimbingan Teknis Implementasi Peraturan Perundang-Undangan		1.2.1. Meningkatkan kualitas penyelenggaraan pemerintahan	Semua Kabupaten/Kot a, Semua Kecamatan, Semua Kelurahan	Persentase Cakupan Layanan Penunjang Urusan Pemerintah Daerah Kabupaten	100 Persen	Terlaksananya bimbingan teknis implementasi peraturan perundang-undangan	100 Persen	Tersusunnya Administrasi Kepegawaian	100 Persen	18.000.000	18.900.000	Memperkuat Infrastruktur Untuk Mendukung Pengembangan Ekonomi Dan Pelayanan Dasar
2.15.01.2.06	Administrasi Umum Perangkat Daerah									944.417.001	991.637.851		
2.15.01.2.06.01	Penyediaan Komponen Instalasi Listrik/Penerangan Bangunan Kantor		1.2.1. Meningkatkan kualitas penyelenggaraan pemerintahan	Semua Kabupaten/Kot a, Semua Kecamatan, Semua Kelurahan	Persentase Cakupan Layanan Penunjang Urusan Pemerintah Daerah Kabupaten	100 Persen	Terlaksananya penyediaan komponen instalasi listrik/penerangan bangunan kantor	100 Persen	Tersedianya Administrasi Umum Perangkat Daerah	100 Persen	17.978.920	18.877.866	Memperkuat Infrastruktur Untuk Mendukung Pengembangan Ekonomi Dan Pelayanan Dasar
2.15.01.2.06.02	Penyediaan Peralatan dan Perlengkapan Kantor		1.2.1. Meningkatkan kualitas penyelenggaraan pemerintahan	Semua Kabupaten/Kot a, Semua Kecamatan, Semua Kelurahan	Persentase Cakupan Layanan Penunjang Urusan Pemerintah Daerah Kabupaten	100 Persen	Terlaksananya penyediaan peralatan dan perlengkapan kantor	100 Persen	Tersedianya Administrasi Umum Perangkat Daerah	100 Persen	133.613.726	140.294.412	Memperkuat Infrastruktur Untuk Mendukung Pengembangan Ekonomi Dan Pelayanan Dasar

Kode	Usuran/ Bidang Usuran Pemerintahan Daerah Dan Program/ Kegiatan	Prioritas Daerah	Sasaran Daerah	Lokasi	Indikator Kinerja						Pagu Indikatif (Rp.)	Prakiraan Maju (Rp.)	Keterangan Prioritas Pembangunan Nasional
					Capaian Program		Keluaran Sub Kegiatan		Hasil Kegiatan				
					Tolok Ukur	Target	Tolok Ukur	Target	Tolok Ukur	Target			
2.15.01.2.06.04	Penyediaan Bahan Logistik Kantor	Peningkatan kualitas hidup dan kapasitas sumber daya manusia, terutama dalam bidang kesehatan, pendidikan, kebudayaan dan keagamaan	1.2.1. Meningkatkan kualitas penyelenggaraan pemerintahan	Semua Kabupaten/Kot a, Semua Kecamatan, Semua Kelurahan	Persentase Cakupan Layanan Penunjang Urusan Pemerintah Daerah Kabupaten	100 Persen	Terlaksananya penyediaan bahan logistik kantor	100 Persen	Tersedianya Administrasi Umum Perangkat Daerah	100 Persen	129.050.000	135.502.500	Memperkuat Infrastruktur Untuk Mendukung Pengembangan Ekonomi Dan Pelayanan Dasar
2.15.01.2.06.05	Penyediaan Barang Cetakan dan Penggandaan	Peningkatan kualitas hidup dan kapasitas sumber daya manusia, terutama dalam bidang kesehatan, pendidikan, kebudayaan dan keagamaan	1.2.1. Meningkatkan kualitas penyelenggaraan pemerintahan	Semua Kabupaten/Kot a, Semua Kecamatan, Semua Kelurahan	Persentase Cakupan Layanan Penunjang Urusan Pemerintah Daerah Kabupaten	100 Persen	Terlaksananya penyediaan barang cetakan dan penggandaan	100 Persen	Tersedianya Administrasi Umum Perangkat Daerah	100 Persen	111.306.355	116.871.673	Memperkuat Infrastruktur Untuk Mendukung Pengembangan Ekonomi Dan Pelayanan Dasar
2.15.01.2.06.06	Penyediaan Bahan Bacaan dan Peraturan Perundang- undangan	Peningkatan kualitas hidup dan kapasitas sumber daya manusia, terutama dalam bidang kesehatan, pendidikan, kebudayaan dan keagamaan	1.2.1. Meningkatkan kualitas penyelenggaraan pemerintahan	Semua Kabupaten/Kot a, Semua Kecamatan, Semua Kelurahan	Persentase Cakupan Layanan Penunjang Urusan Pemerintah Daerah Kabupaten	100 Persen	Terlaksananya penyediaan bahan bacaan dan peraturan perundang-undangan	100 Persen	Tersedianya Administrasi Umum Perangkat Daerah	100 Persen	23.054.000	24.206.700	Memperkuat Infrastruktur Untuk Mendukung Pengembangan Ekonomi Dan Pelayanan Dasar
2.15.01.2.06.09	Penyelenggaraan Rapat Koordinasi dan Konsultasi SKPD	Peningkatan kualitas hidup dan kapasitas sumber daya manusia, terutama dalam bidang kesehatan, pendidikan, kebudayaan dan keagamaan	1.2.1. Meningkatkan kualitas penyelenggaraan pemerintahan	Semua Kabupaten/Kot a, Semua Kecamatan, Semua Kelurahan	Persentase Cakupan Layanan Penunjang Urusan Pemerintah Daerah Kabupaten	100 Persen	Terlaksananya penyelenggaraan rapat koordinasi dan konsultasi SKPD	100 Persen	Tersedianya Administrasi Umum Perangkat Daerah	100 Persen	529.414.000	555.884.700	Memperkuat Infrastruktur Untuk Mendukung Pengembangan Ekonomi Dan Pelayanan Dasar
2.15.01.2.07	Pengadaan Barang Milik Daerah Penunjang Urusan Pemerintah Daerah										197.150.000	207.007.500	

Kode	Usuran/ Bidang Usuran Pemerintahan Daerah Dan Program/ Kegiatan	Prioritas Daerah	Sasaran Daerah	Lokasi	Indikator Kinerja						Pagu Indikatif (Rp.)	Prakiraan Maju (Rp.)	Keterangan Prioritas Pembangunan Nasional
					Capaian Program		Keluaran Sub Kegiatan		Hasil Kegiatan				
					Tolok Ukur	Target	Tolok Ukur	Target	Tolok Ukur	Target			
2.15.01.2.07.02	Pengadaan Kendaraan Dinas Operasional atau Lapangan	Peningkatan kualitas hidup dan kapasitas sumber daya manusia, terutama dalam bidang kesehatan, pendidikan, kebudayaan dan keagamaan	1.2.1. Meningkatkan kualitas penyelenggaraan pemerintahan	Semua Kabupaten/Kota, Semua Kecamatan, Semua Kelurahan	Persentase Cakupan Layanan Penunjang Urusan Pemerintah Daerah Kabupaten	100 Persen	Terlaksananya pengadaan kendaraan dinas operasional atau lapangan	100 Persen	Tersedianya Pengadaan Barang Milik Daerah Penunjang Urusan Pemerintah Daerah	100 Persen	120.000.000	126.000.000	Memperkuat Infrastruktur Untuk Mendukung Pengembangan Ekonomi Dan Pelayanan Dasar
2.15.01.2.07.09	Pengadaan Gedung Kantor atau Bangunan Lainnya	Peningkatan kualitas hidup dan kapasitas sumber daya manusia, terutama dalam bidang kesehatan, pendidikan, kebudayaan dan keagamaan	1.2.1. Meningkatkan kualitas penyelenggaraan pemerintahan	Semua Kabupaten/Kota, Semua Kecamatan, Semua Kelurahan	Persentase Cakupan Layanan Penunjang Urusan Pemerintah Daerah Kabupaten	100 Persen	Terlaksananya pengadaan gedung kantor atau bangunan lainnya	100 Persen	Tersedianya Pengadaan Barang Milik Daerah Penunjang Urusan Pemerintah Daerah	100 Persen	50.000.000	52.500.000	Memperkuat Infrastruktur Untuk Mendukung Pengembangan Ekonomi Dan Pelayanan Dasar
2.15.01.2.07.10	Pengadaan Sarana dan Prasarana Gedung Kantor atau Bangunan Lainnya	Peningkatan kualitas hidup dan kapasitas sumber daya manusia, terutama dalam bidang kesehatan, pendidikan, kebudayaan dan keagamaan	1.2.1. Meningkatkan kualitas penyelenggaraan pemerintahan	Semua Kabupaten/Kota, Semua Kecamatan, Semua Kelurahan	Persentase Cakupan Layanan Penunjang Urusan Pemerintah Daerah Kabupaten	100 Persen	Terlaksananya pengadaan sarana dan prasarana gedung kantor atau bangunan lainnya	100 Persen	Tersedianya Pengadaan Barang Milik Daerah Penunjang Urusan Pemerintah Daerah	100 Persen	27.150.000	28.507.500	Memperkuat Infrastruktur Untuk Mendukung Pengembangan Ekonomi Dan Pelayanan Dasar
2.15.01.2.08	Penyediaan Jasa Penunjang Urusan Pemerintahan Daerah										2.623.722.200	2.754.908.310	
2.15.01.2.08.02	Penyediaan Jasa Komunikasi, Sumber Daya Air dan Listrik	Peningkatan kualitas hidup dan kapasitas sumber daya manusia, terutama dalam bidang kesehatan, pendidikan, kebudayaan dan keagamaan	1.2.1. Meningkatkan kualitas penyelenggaraan pemerintahan	Semua Kabupaten/Kota, Semua Kecamatan, Semua Kelurahan	Persentase Cakupan Layanan Penunjang Urusan Pemerintah Daerah Kabupaten	100 Persen	Terlaksananya penyediaan jasa komunikasi, sumber daya air dan listrik	100 Persen	Tersedianya Penyediaan Jasa Penunjang Urusan Pemerintahan Daerah	100 Persen	407.103.700	427.458.885	Memperkuat Infrastruktur Untuk Mendukung Pengembangan Ekonomi Dan Pelayanan Dasar

Kode	Usuran/ Bidang Usuran Pemerintahan Daerah Dan Program/ Kegiatan	Prioritas Daerah	Sasaran Daerah	Lokasi	Indikator Kinerja						Pagu Indikatif (Rp.)	Prakiraan Maju (Rp.)	Keterangan Prioritas Pembangunan Nasional
					Capaian Program		Keluaran Sub Kegiatan		Hasil Kegiatan				
					Tolok Ukur	Target	Tolok Ukur	Target	Tolok Ukur	Target			
2.15.01.2.08.04	Penyediaan Jasa Pelayanan Umum Kantor	Peningkatan kualitas hidup dan kapasitas sumber daya manusia, terutama dalam bidang kesehatan, pendidikan, kebudayaan dan keagamaan	1.2.1. Meningkatkan kualitas penyelenggaraan pemerintahan	Semua Kabupaten/Kota, Semua Kecamatan, Semua Kelurahan	Persentase Cakupan Layanan Penunjang Urusan Pemerintah Daerah Kabupaten	100 Persen	Tertindakannya penyediaan jasa pelayanan umum kantor	100 Persen	Tersedianya Penyediaan Jasa Penunjang Urusan Pemerintahan Daerah	100 Persen	2.216.618.500	2.327.449.425	Memperkuat Infrastruktur Untuk Mendukung Pengembangan Ekonomi Dan Pelayanan Dasar
2.15.01.2.09	Pemeliharaan Barang Milik Daerah Penunjang Urusan Pemerintahan Daerah									567.554.430	595.932.151		
2.15.01.2.09.01	Penyediaan Jasa Pemeliharaan, Biaya Pemeliharaan dan Pajak Kendaraan Perorangan Dinas atau Kendaraan Dinas Jabatan	Peningkatan kualitas hidup dan kapasitas sumber daya manusia, terutama dalam bidang kesehatan, pendidikan, kebudayaan dan keagamaan	1.2.1. Meningkatkan kualitas penyelenggaraan pemerintahan	Semua Kabupaten/Kota, Semua Kecamatan, Semua Kelurahan	Persentase Cakupan Layanan Penunjang Urusan Pemerintah Daerah Kabupaten	100 Persen	Tertindakannya penyediaan jasa pemeliharaan, biaya pemeliharaan dan pajak kendaraan perorangan dinas atau kendaraan dinas jabatan	100 Persen	Terpeliharanya Barang Milik Daerah	100 Persen	90.068.718	94.572.154	Memperkuat Infrastruktur Untuk Mendukung Pengembangan Ekonomi Dan Pelayanan Dasar
2.15.01.2.09.02	Penyediaan Jasa Pemeliharaan, Biaya Pemeliharaan, Pajak, dan Perizinan Kendaraan Dinas Operasional atau Lapangan	Peningkatan kualitas hidup dan kapasitas sumber daya manusia, terutama dalam bidang kesehatan, pendidikan, kebudayaan dan keagamaan	1.2.1. Meningkatkan kualitas penyelenggaraan pemerintahan	Semua Kabupaten/Kota, Semua Kecamatan, Semua Kelurahan	Persentase Cakupan Layanan Penunjang Urusan Pemerintah Daerah Kabupaten	100 Persen	Tertindakannya penyediaan jasa pemeliharaan, biaya pemeliharaan, pajak, dan perizinan kendaraan dinas operasional atau lapangan	100 Persen	Terpeliharanya Barang Milik Daerah	100 Persen	170.321.844	178.837.936	Memperkuat Infrastruktur Untuk Mendukung Pengembangan Ekonomi Dan Pelayanan Dasar
2.15.01.2.09.09	Pemeliharaan/Rehabilitasi Gedung Kantor dan Bangunan Lainnya	Peningkatan kualitas hidup dan kapasitas sumber daya manusia, terutama dalam bidang kesehatan, pendidikan, kebudayaan dan keagamaan	1.2.1. Meningkatkan kualitas penyelenggaraan pemerintahan	Semua Kabupaten/Kota, Semua Kecamatan, Semua Kelurahan	Persentase Cakupan Layanan Penunjang Urusan Pemerintah Daerah Kabupaten	100 Persen	Tertindakannya pemeliharaan/rehabilitasi gedung kantor dan bangunan lainnya	100 Persen	Terpeliharanya Barang Milik Daerah	100 Persen	216.424.368	227.245.586	Memperkuat Infrastruktur Untuk Mendukung Pengembangan Ekonomi Dan Pelayanan Dasar

Kode	Usuran/ Bidang Usuran Pemerintahan Daerah Dan Program/ Kegiatan	Prioritas Daerah	Sasaran Daerah	Lokasi	Indikator Kinerja						Pagu Indikatif (Rp.)	Prakiraan Maju (Rp.)	Keterangan Prioritas Pembangunan Nasional
					Capaian Program		Keluaran Sub Kegiatan		Hasil Kegiatan				
					Tolok Ukur	Target	Tolok Ukur	Target	Tolok Ukur	Target			
2 15 01 2.09 10	Pemeliharaan/Rehabilitasi Sarana dan Prasarana Gedung Kantor atau Bangunan Lainnya	Peningkatan kualitas hidup dan kapasitas sumber daya manusia, terutama dalam bidang kesehatan, pendidikan, kebudayaan dan keagamaan	1.2.1. Meningkatkan kualitas penyelenggaraan pemerintahan	Semua Kabupaten/Kota, Semua Kecamatan, Semua Kelurahan	Persentase Cakupan Layanan Penunjang Urusan Pemerintah Daerah Kabupaten	100 Persen	Terlaksananya pemeliharaan/rehabilitasi sarana dan prasarana gedung kantor atau bangunan lainnya	100 Persen	Terpeliharanya Barang Milik Daerah	100 Persen	90.739.500	95.276.475	Memperkuat Infrastruktur Untuk Mendukung Pengembangan Ekonomi Dan Pelayanan Dasar
2 15 02	PROGRAM PENYELENGGARAAN LALU LINTAS DAN ANGKUTAN JALAN (LLAJ)									20.787.168.797	21.826.527.237		
2 15 02 2.01	Penetapan Rencana Induk Jaringan LLAJ Kabupaten/Kota									864.460.000	907.683.000		
2 15 02 2.01 01	Pelaksanaan Penyusunan Rencana Induk Jaringan LLAJ Kabupaten/Kota	Peningkatan infrastruktur dan daya dukung lingkungan hidup	3.1.3. Meningkatnya infrastruktur transportasi	Semua Kabupaten/Kota, Semua Kecamatan, Semua Kelurahan	Persentase keberhasilan Penyelenggaraan Lalu Lintas dan Angkutan Jalan (LLAJ)	100 persen	Terlaksananya pelaksanaan penyusunan rencana induk jaringan LLAJ kabupaten/kota	100 Persen	Tersedianya RIJLLAJ Kampar	100 Persen	864.460.000	907.683.000	Memperkuat Infrastruktur Untuk Mendukung Pengembangan Ekonomi Dan Pelayanan Dasar
2 15 02 2.02	Penyediaan Perlengkapan Jalan di Jalan Kabupaten/Kota									16.894.934.907	17.739.681.653		
2 15 02 2.02 01	Pembangunan Prasarana Jalan di Jalan Kabupaten/Kota	Peningkatan infrastruktur dan daya dukung lingkungan hidup	3.1.3. Meningkatnya infrastruktur transportasi	Semua Kabupaten/Kota, Semua Kecamatan, Semua Kelurahan	Persentase keberhasilan Penyelenggaraan Lalu Lintas dan Angkutan Jalan (LLAJ)	100 persen	Terlaksananya pembangunan prasarana jalan di jalan kabupaten/kota	100 Persen	Tersedianya Perlengkapan Jalan	100 Persen	275.805.443	289.595.715	Memperkuat Infrastruktur Untuk Mendukung Pengembangan Ekonomi Dan Pelayanan Dasar
2 15 02 2.02 02	Penyediaan Perlengkapan Jalan di Jalan Kabupaten/Kota	Peningkatan infrastruktur dan daya dukung lingkungan hidup	3.1.3. Meningkatnya infrastruktur transportasi	Semua Kabupaten/Kota, Semua Kecamatan, Semua Kelurahan	Persentase keberhasilan Penyelenggaraan Lalu Lintas dan Angkutan Jalan (LLAJ)	100 persen	Terlaksananya penyediaan perlengkapan jalan di jalan kabupaten/kota	100 Persen	Tersedianya Perlengkapan Jalan	100 Persen	3.320.911.430	3.486.957.002	Memperkuat Infrastruktur Untuk Mendukung Pengembangan Ekonomi Dan Pelayanan Dasar
2 15 02 2.02 04	Rehabilitasi dan Pemeliharaan Perlengkapan Jalan	Peningkatan infrastruktur dan daya dukung lingkungan hidup	3.1.3. Meningkatnya infrastruktur transportasi	Semua Kabupaten/Kota, Semua Kecamatan, Semua Kelurahan	Persentase keberhasilan Penyelenggaraan Lalu Lintas dan Angkutan Jalan (LLAJ)	100 persen	Terlaksananya rehabilitasi dan pemeliharaan perlengkapan jalan	100 Persen	Tersedianya Perlengkapan Jalan	100 Persen	13.298.218.034	13.963.128.936	Memperkuat Infrastruktur Untuk Mendukung Pengembangan Ekonomi Dan Pelayanan Dasar
2 15 02 2.04	Penerbitan Izin Penyelenggaraan dan Pembangunan Fasilitas Parkir									63.425.668	66.596.951		

Kode	Urusan/ Bidang Urusan Pemerintahan Daerah Dan Program/ Kegiatan	Prioritas Daerah	Sasaran Daerah	Lokasi	Indikator Kinerja						Pagu Indikatif (Rp.)	Prakiraan Maju (Rp.)	Keterangan Prioritas Pembangunan Nasional				
					Capaian Program		Keluaran Sub Kegiatan		Hasil Kegiatan								
					Tolok Ukur	Target	Tolok Ukur	Target	Tolok Ukur	Target							
2	15	02	2.04	02	Koordinasi dan Sinkronisasi Pengawasan Pelaksanaan Izin Penyelenggaraan dan Pembangunan Fasilitas Parkir Kewenangan Kabupaten/Kota	Peningkatan infrastruktur dan daya dukung lingkungan hidup	3.1.3. Meningkatkan infrastruktur transportasi	Semua Kabupaten/Kota, Semua Kecamatan, Semua Kelurahan	Persentase keberhasilan Penyelenggaraan Lalu Lintas dan Angkutan Jalan (LLAJ)	100 persen	Terlaksananya koordinasi dan sinkronisasi pengawasan pelaksanaan izin penyelenggaraan dan pembangunan fasilitas parkir kewenangan kabupaten/kota	100 Persen	Tersedianya Fasilitas Perparkiran	100 Persen	63.425.668	66.596.951	Memperkuat Infrastruktur Untuk Mendukung Pengembangan Ekonomi Dan Pelayanan Dasar
2	15	02	2.05	Pengujian Berkala Kendaraan Bermotor								1.495.330.748	1.570.097.285				
2	15	02	2.05	01	Penyediaan Sarana dan Prasarana Pengujian Berkala Kendaraan Bermotor	Peningkatan infrastruktur dan daya dukung lingkungan hidup	3.1.3. Meningkatkan infrastruktur transportasi	Semua Kabupaten/Kota, Semua Kecamatan, Semua Kelurahan	Persentase keberhasilan Penyelenggaraan Lalu Lintas dan Angkutan Jalan (LLAJ)	100 persen	Terlaksananya penyediaan sarana dan prasarana pengujian berkala kendaraan bermotor	100 Persen	Tersedianya Pengujian Berkala Kendaraan Bermotor	100 Persen	881.115.863	925.171.656	Memperkuat Infrastruktur Untuk Mendukung Pengembangan Ekonomi Dan Pelayanan Dasar
2	15	02	2.05	02	Peningkatan Kapasitas Sumber Daya Manusia Pengujian Berkala Kendaraan Bermotor	Peningkatan infrastruktur dan daya dukung lingkungan hidup	3.1.3. Meningkatkan infrastruktur transportasi	Semua Kabupaten/Kota, Semua Kecamatan, Semua Kelurahan	Persentase keberhasilan Penyelenggaraan Lalu Lintas dan Angkutan Jalan (LLAJ)	100 persen	Terlaksananya kapasitas sumber daya manusia pengujian berkala kendaraan bermotor	100 Persen	Tersedianya Pengujian Berkala Kendaraan Bermotor	100 Persen	360.549.885	378.577.379	Memperkuat Infrastruktur Untuk Mendukung Pengembangan Ekonomi Dan Pelayanan Dasar
2	15	02	2.05	04	Penyediaan Bukti Lulus Uji Pengujian Berkala Kendaraan Bermotor	Peningkatan infrastruktur dan daya dukung lingkungan hidup	3.1.3. Meningkatkan infrastruktur transportasi	Semua Kabupaten/Kota, Semua Kecamatan, Semua Kelurahan	Persentase keberhasilan Penyelenggaraan Lalu Lintas dan Angkutan Jalan (LLAJ)	100 persen	Terlaksananya penyediaan bukti lulus uji pengujian berkala kendaraan bermotor	100 Persen	Tersedianya Pengujian Berkala Kendaraan Bermotor	100 Persen	172.995.000	181.644.750	Memperkuat Infrastruktur Untuk Mendukung Pengembangan Ekonomi Dan Pelayanan Dasar
2	15	02	2.05	07	Pemeliharaan Sarana dan Prasarana Pengujian Berkala Kendaraan Bermotor	Peningkatan infrastruktur dan daya dukung lingkungan hidup	3.1.3. Meningkatkan infrastruktur transportasi	Semua Kabupaten/Kota, Semua Kecamatan, Semua Kelurahan	Persentase keberhasilan Penyelenggaraan Lalu Lintas dan Angkutan Jalan (LLAJ)	100 persen	Terlaksananya pemeliharaan sarana dan prasarana pengujian berkala kendaraan bermotor	100 Persen	Tersedianya Pengujian Berkala Kendaraan Bermotor	100 Persen	80.670.000	84.703.500	Memperkuat Infrastruktur Untuk Mendukung Pengembangan Ekonomi Dan Pelayanan Dasar
2	15	02	2.06	Pelaksanaan Manajemen dan Reayasa Lalu Lintas untuk Jaringan Jalan Kabupaten/Kota								873.847.743	917.540.130				

Kode	Usuran/ Bidang Usuran Pemerintahan Daerah Dan Program/ Kegiatan	Prioritas Daerah	Sasaran Daerah	Lokasi	Indikator Kinerja						Pagu Indikatif (Rp.)	Prakiraan Maju (Rp.)	Keterangan Prioritas Pembangunan Nasional
					Capaian Program		Keluaran Sub Kegiatan		Hasil Kegiatan				
					Tolok Ukur	Target	Tolok Ukur	Target	Tolok Ukur	Target			
2.15.02.2.06.01	Penataan Manajemen dan Rekayasa Lalu Lintas Untuk Jaringan Jalan Kabupaten/Kota	Peningkatan infrastruktur dan daya dukung lingkungan hidup	3.1.3. Meningkatkan infrastruktur transportasi	Semua Kabupaten/Kota, Semua Kecamatan, Semua Kelurahan	Persentase keberhasilan Penyelenggaraan Lalu Lintas dan Angkutan Jalan (LLAJ)	100 persen	Terlaksananya penataan manajemen dan rekayasa lalu lintas untuk jaringan jalan kabupaten/kota	100 Persen	Tersedianya Penataan Rekayasa Lalu Lintas	100 Persen	525.520.000	551.796.000	Memperkuat Infrastruktur Untuk Mendukung Pengembangan Ekonomi Dan Pelayanan Dasar
2.15.02.2.06.04	Pengawasan dan Pengendalian Efektivitas Pelaksanaan Kebijakan untuk Jalan Kabupaten/Kota	Peningkatan infrastruktur dan daya dukung lingkungan hidup	3.1.3. Meningkatkan infrastruktur transportasi	Semua Kabupaten/Kota, Semua Kecamatan, Semua Kelurahan	Persentase keberhasilan Penyelenggaraan Lalu Lintas dan Angkutan Jalan (LLAJ)	100 persen	Terlaksananya pengawasan dan pengendalian efektivitas pelaksanaan kebijakan untuk jalan kabupaten/kota	100 Persen	Tersedianya Penataan Rekayasa Lalu Lintas	100 Persen	46.810.000	49.150.500	Memperkuat Infrastruktur Untuk Mendukung Pengembangan Ekonomi Dan Pelayanan Dasar
2.15.02.2.06.05	Forum Lalu Lintas dan Angkutan Jalan Kabupaten/Kota	Peningkatan infrastruktur dan daya dukung lingkungan hidup	3.1.3. Meningkatkan infrastruktur transportasi	Semua Kabupaten/Kota, Semua Kecamatan, Semua Kelurahan	Persentase keberhasilan Penyelenggaraan Lalu Lintas dan Angkutan Jalan (LLAJ)	100 persen	Terlaksananya forum lalu lintas dan angkutan jalan kabupaten/kota	100 Persen	Tersedianya Penataan Rekayasa Lalu Lintas	100 Persen	301.517.743	316.593.630	Memperkuat Infrastruktur Untuk Mendukung Pengembangan Ekonomi Dan Pelayanan Dasar
2.15.02.2.07	Persetujuan Hasil Analisis Dampak Lalu Lintas (Andalalin) untuk Jalan Kabupaten/Kota										63.340.000	66.507.000	
2.15.02.2.07.03	Koordinasi dan Sinkronisasi Penilaian Hasil Andalalin	Peningkatan infrastruktur dan daya dukung lingkungan hidup	3.1.3. Meningkatkan infrastruktur transportasi	Semua Kabupaten/Kota, Semua Kecamatan, Semua Kelurahan	Persentase keberhasilan Penyelenggaraan Lalu Lintas dan Angkutan Jalan (LLAJ)	100 persen	Terlaksananya koordinasi dan sinkronisasi penilaian hasil andalalin	100 Persen	Tersedianya Perizinan Andalalin	100 Persen	49.570.000	52.048.500	Memperkuat Infrastruktur Untuk Mendukung Pengembangan Ekonomi Dan Pelayanan Dasar
2.15.02.2.07.04	Pengawasan Pelaksanaan Rekomendasi Andalalin	Peningkatan infrastruktur dan daya dukung lingkungan hidup	3.1.3. Meningkatkan infrastruktur transportasi	Semua Kabupaten/Kota, Semua Kecamatan, Semua Kelurahan	Persentase keberhasilan Penyelenggaraan Lalu Lintas dan Angkutan Jalan (LLAJ)	100 persen	Terlaksananya pengawasan pelaksanaan rekomendasi andalalin	100 Persen	Tersedianya Perizinan Andalalin	100 Persen	13.770.000	14.458.500	Memperkuat Infrastruktur Untuk Mendukung Pengembangan Ekonomi Dan Pelayanan Dasar
2.15.02.2.08	Audit dan Inspeksi Keselamatan LLAJ di Jalan										50.942.910	53.490.056	

Kode	Urusan/ Bidang Urusan Pemerintahan Daerah Dan Program/ Kegiatan	Prioritas Daerah	Sasaran Daerah	Lokasi	Indikator Kinerja						Pagu Indikatif (Rp.)	Prakiraan Maju (Rp.)	Keterangan Prioritas Pembangunan Nasional
					Capaian Program		Keluaran Sub Kegiatan		Hasil Kegiatan				
					Tolok Ukur	Target	Tolok Ukur	Target	Tolok Ukur	Target			
2 15 02 2.08 03	Pelaksanaan Inspeksi, Audit dan Pemantauan Terminal	Peningkatan infrastruktur dan daya dukung lingkungan hidup	3.1.3. Meningkatkan infrastruktur transportasi	Semua Kabupaten/Kota, Semua Kecamatan, Semua Kelurahan	Persentase keberhasilan Penyelenggaraan Lalu Lintas dan Angkutan Jalan (LLAJ)	100 persen	Terlaksananya pelaksanaan inspeksi, audit dan pemantauan terminal	100 Persen	Tersusunnya Dokumen Audit Keselamatan LLAJ	100 Persen	50.942.910	53.490.056	Memperkuat Infrastruktur Untuk Mendukung Pengembangan Ekonomi Dan Pelayanan Dasar
2 15 02 2.09	Penyediaan Angkutan Umum untuk Jasa Angkutan Orang dan/atau Barang antar Kota dalam 1 (satu) Daerah Kabupaten/Kota									480.886.821	504.931.162		
2 15 02 2.09 01	Penyediaan Angkutan Umum untuk Jasa Angkutan Orang dan/atau Barang antar Kota dalam 1 (satu) Daerah Kabupaten/Kota	Peningkatan infrastruktur dan daya dukung lingkungan hidup	3.1.3. Meningkatkan infrastruktur transportasi	Semua Kabupaten/Kota, Semua Kecamatan, Semua Kelurahan	Persentase keberhasilan Penyelenggaraan Lalu Lintas dan Angkutan Jalan (LLAJ)	100 persen	Terlaksananya penyediaan angkutan umum untuk jasa angkutan orang dan/atau barang antar kota dalam 1 (satu) daerah kabupaten/kota	100 Persen	Tersedianya Angkutan Umum	100 Persen	480.886.821	504.931.162	Memperkuat Infrastruktur Untuk Mendukung Pengembangan Ekonomi Dan Pelayanan Dasar
2 15 03	PROGRAM PENGELOLAAN PELAYARAN									424.720.000	445.956.000		
2 15 03 2.13	Pembangunan dan Penerbitan Izin Pembangunan dan Pengoperasian Pelabuhan Sungai dan Danau									424.720.000	445.956.000		
2 15 03 2.13 02	Pembangunan Pelabuhan Sungai dan Danau	Peningkatan infrastruktur dan daya dukung lingkungan hidup	3.1.3. Meningkatnya infrastruktur transportasi	Semua Kabupaten/Kota, Semua Kecamatan, Semua Kelurahan	Persentase Keberhasilan Pengelolaan Pelayaran	100 persen	Terlaksananya Pembangunan Pelabuhan Sungai dan Danau	100 persen	Terbangunnya Sarpras LLASDP	100 Persen	338.000.000	354.900.000	Memperkuat Infrastruktur Untuk Mendukung Pengembangan Ekonomi Dan Pelayanan Dasar
2 15 03 2.13 03	Pengoperasian dan Pemeliharaan Pelabuhan Sungai dan Danau	Peningkatan infrastruktur dan daya dukung lingkungan hidup	3.1.3. Meningkatnya infrastruktur transportasi	Semua Kabupaten/Kota, Semua Kecamatan, Semua Kelurahan	Persentase Keberhasilan Pengelolaan Pelayaran	100 persen	Terlaksananya pengoperasian dan pemeliharaan pelabuhan sungai dan danau	100 Persen	Terbangunnya Sarpras LLASDP	100 Persen	86.720.000	91.056.000	Memperkuat Infrastruktur Untuk Mendukung Pengembangan Ekonomi Dan Pelayanan Dasar
TOTAL											30.027.329.932	31.528.696.429	

Program dan Kegiatan Perangkat Daerah
Kabupaten Kampar
Tahun 2022

Unit Organisasi : 2.16.2.21.2.20.01.0000 DINAS KOMUNIKASI, INFORMATIKA DAN PERSANDIAN
Sub Unit Organisasi : 2.16.2.21.2.20.01.0000 DINAS KOMUNIKASI, INFORMATIKA DAN PERSANDIAN

Kode	Usuran/ Bidang Usuran Pemerintahan Daerah Dan Program/ Kegiatan	Prioritas Daerah	Sasaran Daerah	Lokasi	Indikator Kinerja						Pagu Indikatif (Rp.)	Prakiraan Maju (Rp.)	Keterangan Prioritas Pembangunan Nasional				
					Capaian Program		Keluaran Sub Kegiatan		Hasil Kegiatan								
					Tolok Ukur	Target	Tolok Ukur	Target	Tolok Ukur	Target							
2					URUSAN PEMERINTAHAN WAJIB YANG TIDAK BERKAITAN DENGAN PELAYANAN DASAR												
2	16				URUSAN PEMERINTAHAN BIDANG KOMUNIKASI DAN INFORMATIKA						10.568.609.375	211.500.000.000					
2	16	01			PROGRAM PENUNJANG URUSAN PEMERINTAHAN DAERAH KABUPATEN/KOTA						7.375.130.108	8.460.000.000					
2	16	01	2.01		Perencanaan, Penganggaran, dan Evaluasi Kinerja Perangkat Daerah						102.597.000	130.000.000					
2	16	01	2.01	02	Koordinasi dan Penyusunan Dokumen RKA-SKPD	Peningkatan pelayanan publik dan kehidupan sosial yang agamis dan berbudaya	1.2.1. Meningkatkan kualitas penyelenggaraan pemerintahan	Semua Kabupaten/Kota, Semua Kecamatan, Semua Kelurahan	Persentase Cakupan Layanan Penunjang Urusan Pemerintah Daerah Kabupaten	100 Persen	Terlaksananya Koordinasi Penyusunan RKA-DPA OPD	12 Bulan	Tersedianya Dokumen RKA, RKPA, DPA, DPPA dan LKj dan Laporan - laporan Lainnya	12 Bulan	78.000.000	100.000.000	Memperkuat Infrastruktur Untuk Mendukung Pengembangan Ekonomi Dan Pelayanan Dasar
2	16	01	2.01	06	Koordinasi dan Penyusunan Laporan Capaian Kinerja dan Ikhtisar Realisasi Kinerja SKPD	Peningkatan pelayanan publik dan kehidupan sosial yang agamis dan berbudaya	1.2.1. Meningkatkan kualitas penyelenggaraan pemerintahan	Kab. Kampar, Semua Kecamatan, Semua Kelurahan	Persentase Cakupan Layanan Penunjang Urusan Pemerintah Daerah Kabupaten	100 Persen	Terlaksananya Koordinasi Penyusunan Laporan Capaian Kinerja dan Ikhtisar Realisasi Kinerja OPD dan Laporan Tahunan OPD	4 Bulan	Tersedianya Dokumen RKA, RKPA, DPA, DPPA dan LKj dan Laporan - laporan Lainnya	12 Bulan	24.597.000	30.000.000	Memperkuat Infrastruktur Untuk Mendukung Pengembangan Ekonomi Dan Pelayanan Dasar
2	16	01	2.02		Administrasi Keuangan Perangkat Daerah						4.311.657.644	4.505.000.000					
2	16	01	2.02	01	Penyediaan Gaji dan Tunjangan ASN	Peningkatan pelayanan publik dan kehidupan sosial yang agamis dan berbudaya	1.2.1. Meningkatkan kualitas penyelenggaraan pemerintahan	Kab. Kampar, Semua Kecamatan, Semua Kelurahan	Persentase Cakupan Layanan Penunjang Urusan Pemerintah Daerah Kabupaten	100 Persen	Tersedianya Gaji dan Tunjangan ASN Dinas Kominfo dan Persandian Kab. Kampar	12 Bulan	Tersedianya Gaji dan Tunjangan ASN dan Dokumen Laporan Keuangan Akhir Tahun	1 Tahun	4.308.173.204	4.500.000.000	Memperkuat Infrastruktur Untuk Mendukung Pengembangan Ekonomi Dan Pelayanan Dasar
2	16	01	2.02	05	Koordinasi dan Penyusunan Laporan Keuangan Akhir Tahun SKPD	Peningkatan pelayanan publik dan kehidupan sosial yang agamis dan berbudaya	1.2.1. Meningkatkan kualitas penyelenggaraan pemerintahan	Kab. Kampar, Semua Kecamatan, Semua Kelurahan	Persentase Cakupan Layanan Penunjang Urusan Pemerintah Daerah Kabupaten	100 Persen	Terlaksananya Koordinasi dan Tersedianya Laporan Keuangan Akhir Tahun OPD	12 Bulan	Tersedianya Gaji dan Tunjangan ASN dan Dokumen Laporan Keuangan Akhir Tahun	1 Tahun	3.484.440	5.000.000	Memperkuat Infrastruktur Untuk Mendukung Pengembangan Ekonomi Dan Pelayanan Dasar

Kode	Usuran/ Bidang Usuran Pemerintahan Daerah Dan Program/ Kegiatan	Prioritas Daerah	Sasaran Daerah	Lokasi	Indikator Kinerja						Pagu Indikatif (Rp.)	Prakiraan Maju (Rp.)	Keterangan Prioritas Pembangunan Nasional
					Capaian Program		Keluaran Sub Kegiatan		Hasil Kegiatan				
					Tolok Ukur	Target	Tolok Ukur	Target	Tolok Ukur	Target			
2.16.01.2.05	Administrasi Kepegawaian Perangkat Daerah										30.000.000	50.000.000	
2.16.01.2.05.11	Bimbingan Teknis Implementasi Peraturan Perundang-Undangan	Peningkatan pelayanan publik dan kehidupan sosial yang agamis dan berbudaya	1.2.1. Meningkatkan kualitas penyelenggaraan pemerintahan	Kab. Kampar, Semua Kecamatan, Semua Kelurahan	Persentase Cakupan Layanan Penunjang Urusan Pemerintah Daerah Kabupaten	100 Persen	Terikutsertakan ASN dalam Bimbingan Teknis	8 Orang	ASN yang mengikuti Bimtek	4 Orang	30.000.000	50.000.000	Meningkatkan Sumber Daya Manusia Yang Berkualitas Dan Berdaya Saing
2.16.01.2.06	Administrasi Umum Perangkat Daerah										754.333.225	1.025.000.000	
2.16.01.2.06.01	Penyediaan Komponen Instalasi Listrik/Penerangan Bangunan Kantor	Peningkatan infrastruktur dan daya dukung lingkungan hidup	1.2.1. Meningkatkan kualitas penyelenggaraan pemerintahan	Kab. Kampar, Semua Kecamatan, Semua Kelurahan	Persentase Cakupan Layanan Penunjang Urusan Pemerintah Daerah Kabupaten	100 Persen	Tersedianya komponen instalasi listrik/penerangan bangunan kantor	12 Bulan	Tersedianya Pelayanan Umum/ terlaksananya Operasional Dinas Kominfo dan Persandian Kab. Kampar	12 Bulan	13.742.783	20.000.000	Memperkuat Infrastruktur Untuk Mendukung Pengembangan Ekonomi Dan Pelayanan Dasar
2.16.01.2.06.02	Penyediaan Peralatan dan Perlengkapan Kantor	Peningkatan infrastruktur dan daya dukung lingkungan hidup	1.2.1. Meningkatkan kualitas penyelenggaraan pemerintahan	Semua Kabupaten/Kota, Semua Kecamatan, Semua Kelurahan	Persentase Cakupan Layanan Penunjang Urusan Pemerintah Daerah Kabupaten	100 Persen	Tersedianya Peralatan dan Perlengkapan Kantor	12 Bulan	Tersedianya Pelayanan Umum/ terlaksananya Operasional Dinas Kominfo dan Persandian Kab. Kampar	12 Bulan	328.414.245	400.000.000	Memperkuat Infrastruktur Untuk Mendukung Pengembangan Ekonomi Dan Pelayanan Dasar
2.16.01.2.06.04	Penyediaan Bahan Logistik Kantor	Peningkatan pelayanan publik dan kehidupan sosial yang agamis dan berbudaya	1.2.1. Meningkatkan kualitas penyelenggaraan pemerintahan	Kab. Kampar, Semua Kecamatan, Semua Kelurahan	Persentase Cakupan Layanan Penunjang Urusan Pemerintah Daerah Kabupaten	100 Persen	Tersedianya Bahan Logistik Kantor	12 Bulan	Tersedianya Pelayanan Umum/ terlaksananya Operasional Dinas Kominfo dan Persandian Kab. Kampar	12 Bulan	151.014.300	200.000.000	Memperkuat Infrastruktur Untuk Mendukung Pengembangan Ekonomi Dan Pelayanan Dasar
2.16.01.2.06.05	Penyediaan Barang Cetak dan Penggandaan	Peningkatan pelayanan publik dan kehidupan sosial yang agamis dan berbudaya	1.2.1. Meningkatkan kualitas penyelenggaraan pemerintahan	Kab. Kampar, Semua Kecamatan, Semua Kelurahan	Persentase Cakupan Layanan Penunjang Urusan Pemerintah Daerah Kabupaten	100 Persen	Tersedianya Barang Cetak dan Penggandaan	12 Bulan	Tersedianya Pelayanan Umum/ terlaksananya Operasional Dinas Kominfo dan Persandian Kab. Kampar	12 Bulan	43.553.897	75.000.000	Memperkuat Infrastruktur Untuk Mendukung Pengembangan Ekonomi Dan Pelayanan Dasar

Kode	Usuran/ Bidang Usuran Pemerintahan Daerah Dan Program/ Kegiatan	Prioritas Daerah	Sasaran Daerah	Lokasi	Indikator Kinerja						Pagu Indikatif (Rp.)	Prakiraan Maju (Rp.)	Keterangan Prioritas Pembangunan Nasional
					Capaian Program		Keluaran Sub Kegiatan		Hasil Kegiatan				
					Tolok Ukur	Target	Tolok Ukur	Target	Tolok Ukur	Target			
2.16.01.2.06.06	Penyediaan Bahan Bacaan dan Peraturan Perundang- undangan	Peningkatan pelayanan publik dan kehidupan sosial yang agamis dan berbudaya	1.2.1. Meningkatkan kualitas penyelenggaraan pemerintahan	Kab. Kampar, Semua Kecamatan, Semua Kelurahan	Persentase Cakupan Layanan Penunjang Urusan Pemerintah Daerah Kabupaten	100 Persen	Tersedianya Bahan Bacaan dan Peraturan Perundang- Undangan	12 Bulan	Tersedianya Pelayanan Umum/ terlaksananya Operasional Dinas Kominfo dan Persandian Kab. Kampar	12 Bulan	29.808.000	30.000.000	Memperkuat Infrastruktur Untuk Mendukung Pengembangan Ekonomi Dan Pelayanan Dasar
2.16.01.2.06.09	Penyelenggaraan Rapat Koordinasi dan Konsultasi SKPD	Peningkatan pelayanan publik dan kehidupan sosial yang agamis dan berbudaya	1.2.1. Meningkatkan kualitas penyelenggaraan pemerintahan	Semua Kabupaten/Kot a, Semua Kecamatan, Semua Kelurahan	Persentase Cakupan Layanan Penunjang Urusan Pemerintah Daerah Kabupaten	100 Persen	Tertersedianya Rapat Koordinasi dan Konsultasi SKPD	12 Bulan	Tersedianya Pelayanan Umum/ terlaksananya Operasional Dinas Kominfo dan Persandian Kab. Kampar	12 Bulan	187.800.000	300.000.000	Memperkuat Infrastruktur Untuk Mendukung Pengembangan Ekonomi Dan Pelayanan Dasar
2.16.01.2.07	Pengadaan Barang Milik Daerah Penunjang Urusan Pemerintah Daerah									600.000.000	1.000.000.000		
2.16.01.2.07.01	Pengadaan Kendaraan Perorangan Dinas atau Kendaraan Dinas Jabatan	Peningkatan pelayanan publik dan kehidupan sosial yang agamis dan berbudaya	1.2.1. Meningkatkan kualitas penyelenggaraan pemerintahan	Kab. Kampar, Semua Kecamatan, Semua Kelurahan	Persentase Cakupan Layanan Penunjang Urusan Pemerintah Daerah Kabupaten	100 Persen	Tersedia Kendaraan Perorangan Dinas atau Jabatan	1 Unit	Tersedianya BMD pada Dinas kominfo dan Persandian Kab. Kampar	1 Tahun	300.000.000	500.000.000	Memperkuat Infrastruktur Untuk Mendukung Pengembangan Ekonomi Dan Pelayanan Dasar
2.16.01.2.07.02	Pengadaan Kendaraan Dinas Operasional atau Lapangan	Peningkatan pelayanan publik dan kehidupan sosial yang agamis dan berbudaya	1.2.1. Meningkatkan kualitas penyelenggaraan pemerintahan	Kab. Kampar, Semua Kecamatan, Semua Kelurahan	Persentase Cakupan Layanan Penunjang Urusan Pemerintah Daerah Kabupaten	100 Persen	Tersedia Kendaraan Operasional Dinas atau Lapangan	2 Unit	Tersedianya BMD pada Dinas kominfo dan Persandian Kab. Kampar	1 Tahun	300.000.000	500.000.000	Memperkuat Infrastruktur Untuk Mendukung Pengembangan Ekonomi Dan Pelayanan Dasar
2.16.01.2.08	Penyediaan Jasa Penunjang Urusan Pemerintahan Daerah									1.267.279.200	1.350.000.000		
2.16.01.2.08.02	Penyediaan Jasa Komunikasi, Sumber Daya Air dan Listrik	Peningkatan pelayanan publik dan kehidupan sosial yang agamis dan berbudaya	1.2.1. Meningkatkan kualitas penyelenggaraan pemerintahan	Kab. Kampar, Semua Kecamatan, Semua Kelurahan	Persentase Cakupan Layanan Penunjang Urusan Pemerintah Daerah Kabupaten	100 Persen	Tersedianya Jasa Komunikasi, Sumber daya air dan listrik	12 Bulan	Tersedianya Jasa Penunjang Urusan Dinas Kominfo dan Persandian Kab. Kampar	12 Bulan	280.099.200	350.000.000	Memperkuat Infrastruktur Untuk Mendukung Pengembangan Ekonomi Dan Pelayanan Dasar

Kode	Usuran/ Bidang Usuran Pemerintahan Daerah Dan Program/ Kegiatan	Prioritas Daerah	Sasaran Daerah	Lokasi	Indikator Kinerja						Pagu Indikatif (Rp.)	Prakiraan Maju (Rp.)	Keterangan Prioritas Pembangunan Nasional
					Capaian Program		Keluaran Sub Kegiatan		Hasil Kegiatan				
					Tolok Ukur	Target	Tolok Ukur	Target	Tolok Ukur	Target			
2.16.01.2.08.04	Penyediaan Jasa Pelayanan Umum Kantor	Peningkatan pelayanan publik dan kehidupan sosial yang agamis dan berbudaya	1.2.1. Meningkatkan kualitas penyelenggaraan pemerintahan	Kab. Kampar, Semua Kecamatan, Semua Kelurahan	Persentase Cakupan Layanan Penunjang Urusan Pemerintah Daerah Kabupaten	100 Persen	Tersedianya Jasa Pelayanan Umum Kantor (IT/THL/TEKNIS LAPANGAN/TENAGA PENGAMANAN/ KEBERSIHAN)	12 Bulan	Tersedianya Jasa Penunjang Urusan Dinas Kominfo dan Persandian Kab. Kampar	12 Bulan	987.180.000	1.000.000.000	Memperkuat Infrastruktur Untuk Mendukung Pengembangan Ekonomi Dan Pelayanan Dasar
2.16.01.2.09	Pemeliharaan Barang Milik Daerah Penunjang Urusan Pemerintahan Daerah									309.263.039	400.000.000		
2.16.01.2.09.01	Penyediaan Jasa Pemeliharaan, Biaya Pemeliharaan dan Pajak Kendaraan Perorangan Dinas atau Kendaraan Dinas Jabatan	Peningkatan pelayanan publik dan kehidupan sosial yang agamis dan berbudaya	1.2.1. Meningkatkan kualitas penyelenggaraan pemerintahan	Kab. Kampar, Semua Kecamatan, Semua Kelurahan	Persentase Cakupan Layanan Penunjang Urusan Pemerintah Daerah Kabupaten	100 Persen	Tersedianya Jasa Pemeliharaan/ Operasional/ Pajak Kendaraan Perorangan Dinas/ Jabatan	12 Bulan	Terpeliharanya BMD pada Dinas Kominfo dan Persandian Kab. Kampar	12 Bulan	131.536.364	150.000.000	Memperkuat Infrastruktur Untuk Mendukung Pengembangan Ekonomi Dan Pelayanan Dasar
2.16.01.2.09.02	Penyediaan Jasa Pemeliharaan, Biaya Pemeliharaan, Pajak, dan Perizinan Kendaraan Dinas Operasional atau Lapangan	Peningkatan pelayanan publik dan kehidupan sosial yang agamis dan berbudaya	1.2.1. Meningkatkan kualitas penyelenggaraan pemerintahan	Kab. Kampar, Semua Kecamatan, Semua Kelurahan	Persentase Cakupan Layanan Penunjang Urusan Pemerintah Daerah Kabupaten	100 Persen	Tersedianya Jasa Pemeliharaan/ Operasional/ Pajak Kendaraan Dinas Operasional/ Lapangan	12 Bulan	Terpeliharanya BMD pada Dinas Kominfo dan Persandian Kab. Kampar	12 Bulan	143.500.425	200.000.000	Memperkuat Infrastruktur Untuk Mendukung Pengembangan Ekonomi Dan Pelayanan Dasar
2.16.01.2.09.06	Pemeliharaan Peralatan dan Mesin Lainnya	Peningkatan infrastruktur dan daya dukung lingkungan hidup	1.2.1. Meningkatkan kualitas penyelenggaraan pemerintahan	Kab. Kampar, Semua Kecamatan, Semua Kelurahan	Persentase Cakupan Layanan Penunjang Urusan Pemerintah Daerah Kabupaten	100 Persen	Tersedianya Jasa Pemeliharaan Peralatan dan Mesin Lainnya	12 Bulan	Terpeliharanya BMD pada Dinas Kominfo dan Persandian Kab. Kampar	12 Bulan	34.226.250	50.000.000	Memperkuat Infrastruktur Untuk Mendukung Pengembangan Ekonomi Dan Pelayanan Dasar
2.16.02	PROGRAM INFORMASI DAN KOMUNIKASI PUBLIK									2.753.479.267	202.400.000.000		
2.16.02.2.01	Pengelolaan Informasi dan Komunikasi Publik Pemerintah Daerah Kabupaten/Kota									2.753.479.267	202.400.000.000		
2.16.02.2.01.01	Perumusan Kebijakan Teknis Bidang Informasi dan Komunikasi Publik	Peningkatan pelayanan publik dan kehidupan sosial yang agamis dan berbudaya	1.2.2. Meningkatkan kualitas pelayanan publik	Kab. Kampar, Semua Kecamatan, Semua Kelurahan	Persentase Informasi Publik yang disediakan	100 persen	Tersedianya Dokumen Indeks Kepuasan Masyarakat	5 Do	Tersedianya Pelayanan Informasi Daerah Kabupaten Kampar	12 Bulan	50.000.000	100.000.000	Memperkuat Infrastruktur Untuk Mendukung Pengembangan Ekonomi Dan Pelayanan Dasar

Kode	Usuran/ Bidang Usuran Pemerintahan Daerah Dan Program/ Kegiatan	Prioritas Daerah	Sasaran Daerah	Lokasi	Indikator Kinerja						Pagu Indikatif (Rp.)	Prakiraan Maju (Rp.)	Keterangan Prioritas Pembangunan Nasional
					Capaian Program		Keluaran Sub Kegiatan		Hasil Kegiatan				
					Tolok Ukur	Target	Tolok Ukur	Target	Tolok Ukur	Target			
2.16.02.2.01.02	Monitoring Opini dan Aspirasi Publik	Peningkatan pelayanan publik dan kehidupan sosial yang agamis dan berbudaya	1.2.2. Meningkatkan kualitas pelayanan publik	Kab. Kampar, Semua Kecamatan, Semua Kelurahan	Persentase Informasi Publik yang disediakan	100 persen	Terlaksananya Pelatihan Monitoring Opini dan Aspirasi Publik	1 Kegiatan	Tersedianya Pelayanan Informasi Daerah Kabupaten Kampar	12 Bulan	15.000.000	100.000.000	Memperkuat Infrastruktur Untuk Mendukung Pengembangan Ekonomi Dan Pelayanan Dasar
2.16.02.2.01.03	Monitoring Informasi dan Penetapan Agenda Prioritas Komunikasi Pemerintah Daerah	Peningkatan pelayanan publik dan kehidupan sosial yang agamis dan berbudaya	1.2.2. Meningkatkan kualitas pelayanan publik	Kab. Kampar, Semua Kecamatan, Semua Kelurahan	Persentase Informasi Publik yang disediakan	100 persen	Tersedianya Informasi dan Penetapan Agenda Prioritas Komunikasi Pemerintah Daerah	1 Dokumen	Tersedianya Pelayanan Informasi Daerah Kabupaten Kampar	12 Bulan	15.000.000	100.000.000	Memperkuat Infrastruktur Untuk Mendukung Pengembangan Ekonomi Dan Pelayanan Dasar
2.16.02.2.01.04	Pengelolaan Konten dan Perencanaan Media Komunikasi Publik	Peningkatan infrastruktur dan daya dukung lingkungan hidup	1.2.2. Meningkatkan kualitas pelayanan publik	Semua Kabupaten/Kota, Semua Kecamatan, Semua Kelurahan	Persentase Informasi Publik yang disediakan	100 persen	Tersedianya Konten dan Terlaksananya Perencanaan Media Komunikasi Publik	12 Bulan	Tersedianya Pelayanan Informasi Daerah Kabupaten Kampar	12 Bulan	300.000.000	400.000.000	Memperkuat Infrastruktur Untuk Mendukung Pengembangan Ekonomi Dan Pelayanan Dasar
2.16.02.2.01.05	Pengelolaan Media Komunikasi Publik	Peningkatan pelayanan publik dan kehidupan sosial yang agamis dan berbudaya	1.2.2. Meningkatkan kualitas pelayanan publik	Kab. Kampar, Semua Kecamatan, Semua Kelurahan	Persentase Informasi Publik yang disediakan	100 persen	Terlaksananya Pengelolaan Media Komunikasi Publik	12 Bulan	Tersedianya Pelayanan Informasi Daerah Kabupaten Kampar	12 Bulan	1.450.000.000	200.000.000.000	Memperkuat Infrastruktur Untuk Mendukung Pengembangan Ekonomi Dan Pelayanan Dasar
2.16.02.2.01.06	Pelayanan Informasi Publik	Peningkatan pelayanan publik dan kehidupan sosial yang agamis dan berbudaya	1.2.2. Meningkatkan kualitas pelayanan publik	Kab. Kampar, Semua Kecamatan, Semua Kelurahan	Persentase Informasi Publik yang disediakan	100 persen	Terlaksananya Pelayanan PPID	12 Bulan	Tersedianya Pelayanan Informasi Daerah Kabupaten Kampar	12 Bulan	350.000.000	350.000.000	Memperkuat Infrastruktur Untuk Mendukung Pengembangan Ekonomi Dan Pelayanan Dasar

Kode	Urusan/ Bidang Urusan Pemerintahan Daerah Dan Program/ Kegiatan	Prioritas Daerah	Sasaran Daerah	Lokasi	Indikator Kinerja						Pagu Indikatif (Rp.)	Prakiraan Maju (Rp.)	Keterangan Prioritas Pembangunan Nasional
					Capaian Program		Keluaran Sub Kegiatan		Hasil Kegiatan				
					Tolok Ukur	Target	Tolok Ukur	Target	Tolok Ukur	Target			
2.16.02.2.01.07	Layanan Hubungan Media	Peningkatan pelayanan publik dan kehidupan sosial yang agamis dan berbudaya	1.2.2. Meningkatkan kualitas pelayanan publik	Kab. Kampar, Semua Kecamatan, Semua Kelurahan	Persentase Informasi Publik yang disediakan	100 persen	Terlaksananya Media Gathering	1 Kegiatan	Tersedianya Pelayanan Informasi Daerah Kabupaten Kampar	12 Bulan	15.000.000	100.000.000	Memperkuat Infrastruktur Untuk Mendukung Pengembangan Ekonomi Dan Pelayanan Dasar
2.16.02.2.01.08	Kemitraan dengan Pemangku Kepentingan	Peningkatan pelayanan publik dan kehidupan sosial yang agamis dan berbudaya	1.2.2. Meningkatkan kualitas pelayanan publik	Kab. Kampar, Semua Kecamatan, Semua Kelurahan	Persentase Informasi Publik yang disediakan	100 persen	Terlaksananya Work Shop dengan Pemangku Kepentingan	1 Kegiatan	Tersedianya Pelayanan Informasi Daerah Kabupaten Kampar	12 Bulan	15.000.000	100.000.000	Memperkuat Infrastruktur Untuk Mendukung Pengembangan Ekonomi Dan Pelayanan Dasar
2.16.02.2.01.09	Manajemen Komunikasi Krisis	Peningkatan pelayanan publik dan kehidupan sosial yang agamis dan berbudaya	1.2.2. Meningkatkan kualitas pelayanan publik	Kab. Kampar, Semua Kecamatan, Semua Kelurahan	Persentase Informasi Publik yang disediakan	100 persen	Terlaksananya Dialog/ Talkshow/ Himbauan kepada Publik	1 Kegiatan	Tersedianya Pelayanan Informasi Daerah Kabupaten Kampar	12 Bulan	15.000.000	100.000.000	Memperkuat Infrastruktur Untuk Mendukung Pengembangan Ekonomi Dan Pelayanan Dasar
2.16.02.2.01.10	Penguatan Kapasitas Sumber Daya Komunikasi Publik	Peningkatan pelayanan publik dan kehidupan sosial yang agamis dan berbudaya	1.2.2. Meningkatkan kualitas pelayanan publik	Kab. Kampar, Semua Kecamatan, Semua Kelurahan	Persentase Informasi Publik yang disediakan	100 persen	Terlaksananya Pelatihan Peningkatan Kapasitas Komunikasi Publik	1 Kegiatan	Tersedianya Pelayanan Informasi Daerah Kabupaten Kampar	12 Bulan	15.000.000	100.000.000	Memperkuat Infrastruktur Untuk Mendukung Pengembangan Ekonomi Dan Pelayanan Dasar
2.16.02.2.01.12	Penyelenggaraan Hubungan Masyarakat, Media dan Kemitraan Komunitas	Peningkatan pelayanan publik dan kehidupan sosial yang agamis dan berbudaya	1.2.2. Meningkatkan kualitas pelayanan publik	Kab. Kampar, Semua Kecamatan, Semua Kelurahan	Persentase Informasi Publik yang disediakan	100 persen	Terbentuk dan Terbinanya KIM	10 KIM	Tersedianya Pelayanan Informasi Daerah Kabupaten Kampar	12 Bulan	13.479.267	150.000.000	Memperkuat Infrastruktur Untuk Mendukung Pengembangan Ekonomi Dan Pelayanan Dasar

Kode	Usuran/ Bidang Usuran Pemerintahan Daerah Dan Program/ Kegiatan	Prioritas Daerah	Sasaran Daerah	Lokasi	Indikator Kinerja						Pagu Indikatif (Rp.)	Prakiraan Maju (Rp.)	Keterangan Prioritas Pembangunan Nasional
					Capaian Program		Keluaran Sub Kegiatan		Hasil Kegiatan				
					Tolok Ukur	Target	Tolok Ukur	Target	Tolok Ukur	Target			
2 16 02 2.01 13	Penyediaan/Pengadaan Sarana dan Prasarana Pendukung Informasi dan Komunikasi Publik Pemerintah Daerah Kabupaten/Kota	Peningkatan infrastruktur dan daya dukung lingkungan hidup	1.2.2. Meningkatkan kualitas pelayanan publik	Kab. Kampar, Semua Kecamatan, Semua Kelurahan	Persentase Informasi Publik yang disediakan	100 persen	Tersedianya Sarana dan Prasarana Pendukung Informasi dan Komunikasi Publik (Baleho/Spanduk/Running Teks)	12 Bulan	Tersedianya Pelayanan Informasi Daerah Kabupaten Kampar	12 Bulan	500.000.000	800.000.000	Memperkuat Infrastruktur Untuk Mendukung Pengembangan Ekonomi Dan Pelayanan Dasar
2 16 03	PROGRAM APLIKASI INFORMATIKA										440.000.000	640.000.000	
2 16 03 2.01	Pengelolaan Nama Domain yang telah Ditetapkan oleh Pemerintah Pusat dan Sub Domain di Lingkup Pemerintah Daerah Kabupaten/Kota										190.000.000	290.000.000	
2 16 03 2.01 02	Penatalaksanaan dan Pengawasan Nama Domain dan Sub Domain dalam Penyelenggaraan Pemerintahan Daerah Kabupaten/Kota	Peningkatan infrastruktur dan daya dukung lingkungan hidup	1.2.1. Meningkatkan kualitas penyelenggaraan pemerintahan	Kab. Kampar, Semua Kecamatan, Semua Kelurahan	Persentase Jumlah OPD yang Terintegritas	100 Persen	Terkelola Website Pemda Kampar	12 Bulan	Terkelolanya Website di Lingkungan Pemda Kabupaten Kampar	12 Bulan	40.000.000	40.000.000	Memperkuat Infrastruktur Untuk Mendukung Pengembangan Ekonomi Dan Pelayanan Dasar
2 16 03 2.01 03	Penyelenggaraan Sistem Jaringan Intra Pemerintah Daerah	Peningkatan infrastruktur dan daya dukung lingkungan hidup	1.2.1. Meningkatkan kualitas penyelenggaraan pemerintahan	Kab. Kampar, Semua Kecamatan, Semua Kelurahan	Persentase Jumlah OPD yang Terintegritas	100 Persen	Terhubungnya Website OPD ke Intra	12 Bulan	Terkelolanya Website di Lingkungan Pemda Kabupaten Kampar	12 Bulan	150.000.000	250.000.000	Memperkuat Infrastruktur Untuk Mendukung Pengembangan Ekonomi Dan Pelayanan Dasar
2 16 03 2.02	Pengelolaan e-government Di Lingkup Pemerintah Daerah Kabupaten/Kota										250.000.000	350.000.000	
2 16 03 2.02 03	Pengelolaan Pusat Data Pemerintahan Daerah	Peningkatan infrastruktur dan daya dukung lingkungan hidup	1.2.1. Meningkatkan kualitas penyelenggaraan pemerintahan	Kab. Kampar, Semua Kecamatan, Semua Kelurahan	Persentase Jumlah OPD yang Terintegritas	100 Persen	Tersedianya Kapasitas Storge (Data Center)	12 Bulan	Tersedianya Pusat Data Pemda, dan Terlaksananya Pengembangan dan Pembangunan Aplikasi	12 Bulan	150.000.000	150.000.000	Memperkuat Infrastruktur Untuk Mendukung Pengembangan Ekonomi Dan Pelayanan Dasar
2 16 03 2.02 06	Koordinasi dan Sinkronisasi Data dan Informasi Elektronik	Peningkatan infrastruktur dan daya dukung lingkungan hidup	1.2.1. Meningkatkan kualitas penyelenggaraan pemerintahan	Kab. Kampar, Semua Kecamatan, Semua Kelurahan	Persentase Jumlah OPD yang Terintegritas	100 Persen	Terlaksananya Evaluasi SPBE	12 Bulan	Tersedianya Pusat Data Pemda, dan Terlaksananya Pengembangan dan Pembangunan Aplikasi	12 Bulan	50.000.000	100.000.000	Memperkuat Infrastruktur Untuk Mendukung Pengembangan Ekonomi Dan Pelayanan Dasar

Kode	Usuran/ Bidang Usuran Pemerintahan Daerah Dan Program/ Kegiatan	Prioritas Daerah	Sasaran Daerah	Lokasi	Indikator Kinerja						Pagu Indikatif (Rp.)	Prakiraan Maju (Rp.)	Keterangan Prioritas Pembangunan Nasional
					Capaian Program		Keluaran Sub Kegiatan		Hasil Kegiatan				
					Tolok Ukur	Target	Tolok Ukur	Target	Tolok Ukur	Target			
2 16 03 2.02 07	Pengembangan Aplikasi dan Proses Bisnis Pemerintahan Berbasis Elektronik	Peningkatan infrastruktur dan daya dukung lingkungan hidup	1.2.1. Meningkatkan kualitas penyelenggaraan pemerintahan	Semua Kabupaten/Kot a, Semua Kecamatan, Semua Kelurahan	Persentase Jumlah OPD yang Terintegritas	100 Persen	Terlaksananya Pembangunan/ Pengembangan Aplikasi	8 Aplikasi	Tersedianya Pusat Data Pemda, dan Terlaksananya Pengembangan dan Pembangunan Aplikasi	12 Bulan	50.000.000	100.000.000	Memperkuat Infrastruktur Untuk Mendukung Pengembangan Ekonomi Dan Pelayanan Dasar
2 20	URUSAN PEMERINTAHAN BIDANG STATISTIK										100.000.000	250.000.000	
2 20 02	PROGRAM PENYELENGGARAAN STATISTIK SEKTORAL										100.000.000	250.000.000	
2 20 02 2.01	Penyelenggaraan Statistik Sektoral di Lingkup Daerah Kabupaten/Kota										100.000.000	250.000.000	
2 20 02 2.01 03	Membangun Metadata Statistik Sektoral	Peningkatan pelayanan publik dan kehidupan sosial yang agamis dan berbudaya	1.2.1. Meningkatkan kualitas penyelenggaraan pemerintahan	Kab. Kampar, Semua Kecamatan, Semua Kelurahan	Jumlah Ketersediaan data dan Informasi	47 Data	Tersedianya Data Sektoral	1 Kegiatan	Peningkatan SDM yang handal dalam Pengelolaan Data	12 Bulan	50.000.000	150.000.000	Memperkuat Infrastruktur Untuk Mendukung Pengembangan Ekonomi Dan Pelayanan Dasar
2 20 02 2.01 05	Pengembangan Infrastruktur	Peningkatan infrastruktur dan daya dukung lingkungan hidup	1.2.1. Meningkatkan kualitas penyelenggaraan pemerintahan	Semua Kabupaten/Kot a, Semua Kecamatan, Semua Kelurahan	Jumlah Ketersediaan data dan Informasi	47 Data	Data yang telah dipetematikkan	100 Persen	Peningkatan SDM yang handal dalam Pengelolaan Data	12 Bulan	50.000.000	100.000.000	Memperkuat Infrastruktur Untuk Mendukung Pengembangan Ekonomi Dan Pelayanan Dasar
2 21	URUSAN PEMERINTAHAN BIDANG PERSANDIAN										281.000.000	301.000.000	
2 21 02	PROGRAM PENYELENGGARAAN PERSANDIAN UNTUK PENGAMANAN INFORMASI										281.000.000	301.000.000	
2 21 02 2.01	Penyelenggaraan Persandian untuk Pengamanan Informasi Pemerintah Daerah Kabupaten/Kota										281.000.000	301.000.000	
2 21 02 2.01 02	Pelaksanaan Analisis Kebutuhan dan Pengelolaan Sumber Daya Keamanan Informasi Pemerintah Daerah Kabupaten/Kota	Peningkatan infrastruktur dan daya dukung lingkungan hidup	1.2.1. Meningkatkan kualitas penyelenggaraan pemerintahan	Kab. Kampar, Semua Kecamatan, Semua Kelurahan	Index Keamanan Informasi	73 Persen	Tersedianya SDM Persandian	12 Bulan	Indeks Keamanan Informasi	71.15 Persen	251.000.000	251.000.000	Memperkuat Infrastruktur Untuk Mendukung Pengembangan Ekonomi Dan Pelayanan Dasar

Kode	Urusan/ Bidang Urusan Pemerintahan Daerah Dan Program/ Kegiatan	Prioritas Daerah	Sasaran Daerah	Lokasi	Indikator Kinerja						Pagu Indikatif (Rp.)	Prakiraan Maju (Rp.)	Keterangan Prioritas Pembangunan Nasional
					Capaian Program		Keluaran Sub Kegiatan		Hasil Kegiatan				
					Tolok Ukur	Target	Tolok Ukur	Target	Tolok Ukur	Target			
2 21 02 2.01 03	Pelaksanaan Keamanan Informasi Pemerintahan Daerah Kabupaten/Kota Berbasis Elektronik dan Non Elektronik	Peningkatan infrastruktur dan daya dukung lingkungan hidup	1.2.1. Meningkatnya kualitas penyelenggaraan pemerintahan	Semua Kabupaten/Kot a, Semua Kecamatan, Semua Kelurahan	Index Keamanan Informasi	73 Persen	Terlaksanananya Pengamanan Informasi	12 Bulan	Indeks Keamanan Informasi	71.15 Persen	30.000.000	50.000.000	Memperkuat Infrastruktur Untuk Mendukung Pengembangan Ekonomi Dan Pelayanan Dasar
TOTAL											10.949.609.375	212.051.000.000	

Program dan Kegiatan Perangkat Daerah
Kabupaten Kampar
Tahun 2022

Unit Organisasi : 2.18.0.00.0.00.01.0000 DINAS PENANAMAN MODAL DAN PELAYANAN TERPADU SATU PINTU
Sub Unit Organisasi : 2.18.0.00.0.00.01.0000 DINAS PENANAMAN MODAL DAN PELAYANAN TERPADU SATU PINTU

Kode	Urusan/ Bidang Urusan Pemerintahan Daerah Dan Program/ Kegiatan	Prioritas Daerah	Sasaran Daerah	Lokasi	Indikator Kinerja						Pagu Indikatif (Rp.)	Prakiraan Maju (Rp.)	Keterangan Prioritas Pembangunan Nasional				
					Capaian Program		Keluaran Sub Kegiatan		Hasil Kegiatan								
					Tolok Ukur	Target	Tolok Ukur	Target	Tolok Ukur	Target							
2			URUSAN PEMERINTAHAN WAJIB YANG TIDAK BERKAITAN DENGAN PELAYANAN DASAR														
2	18		URUSAN PEMERINTAHAN BIDANG PENANAMAN MODAL									12.903.730.294	16.390.987.778				
2	18	01	PROGRAM PENUNJANG URUSAN PEMERINTAHAN DAERAH KABUPATEN/KOTA									10.098.730.294	11.865.987.778				
2	18	01	2.01	Perencanaan, Penganggaran, dan Evaluasi Kinerja Perangkat Daerah									159.000.000	222.000.000			
2	18	01	2.01	01	Penyusunan Dokumen Perencanaan Perangkat Daerah	Peningkatan pelayanan publik dan kehidupan sosial yang agamis dan berbudaya	1.2.1. Meningkatkan kualitas penyelenggaraan pemerintahan	Kab. Kampar, Semua Kecamatan, Semua Kelurahan	Persentase Cakupan Layanan Penunjang Urusan Pemerintah Daerah Kabupaten	100 Persen	Persentase terhadap tersusunnya dokumen perencanaan tahunan OPD	100 Persen	Tersedianya dokumen perencanaan, penganggaran dan kinerja perangkat daerah	100 Persen	100.000.000	150.000.000	Meningkatkan Sumber Daya Manusia Yang Berkualitas Dan Berdaya Saing
2	18	01	2.01	02	Koordinasi dan Penyusunan Dokumen RKA-SKPD	Peningkatan pelayanan publik dan kehidupan sosial yang agamis dan berbudaya	1.2.1. Meningkatkan kualitas penyelenggaraan pemerintahan	Semua Kabupaten/Kota, Semua Kecamatan, Semua Kelurahan	Persentase Cakupan Layanan Penunjang Urusan Pemerintah Daerah Kabupaten	100 Persen	Persentase terhadap tersusunnya dokumen RKA- SKPD	100 Persen	Tersedianya dokumen perencanaan, penganggaran dan kinerja perangkat daerah	100 Persen	6.000.000	15.000.000	Meningkatkan Sumber Daya Manusia Yang Berkualitas Dan Berdaya Saing
2	18	01	2.01	03	Koordinasi dan Penyusunan Dokumen Perubahan RKA- SKPD	Peningkatan pelayanan publik dan kehidupan sosial yang agamis dan berbudaya	1.2.1. Meningkatkan kualitas penyelenggaraan pemerintahan	Kab. Kampar, Semua Kecamatan, Semua Kelurahan	Persentase Cakupan Layanan Penunjang Urusan Pemerintah Daerah Kabupaten	100 Persen	Persentase terhadap tersusunnya dokumen perubahan RKA- SKPD	100 Persen	Tersedianya dokumen perencanaan, penganggaran dan kinerja perangkat daerah	100 Persen	6.000.000	15.000.000	Meningkatkan Sumber Daya Manusia Yang Berkualitas Dan Berdaya Saing
2	18	01	2.01	04	Koordinasi dan Penyusunan DPA-SKPD	Peningkatan pelayanan publik dan kehidupan sosial yang agamis dan berbudaya	1.2.1. Meningkatkan kualitas penyelenggaraan pemerintahan	Kab. Kampar, Bangkinang Kota, Bangkinang	Persentase Cakupan Layanan Penunjang Urusan Pemerintah Daerah Kabupaten	100 Persen	Persentase terhadap tersusunnya dokumen DPA- SKPD	100 Persen	Tersedianya dokumen perencanaan, penganggaran dan kinerja perangkat daerah	100 Persen	6.000.000	12.000.000	Meningkatkan Sumber Daya Manusia Yang Berkualitas Dan Berdaya Saing
2	18	01	2.01	05	Koordinasi dan Penyusunan Perubahan DPA-SKPD	Peningkatan pelayanan publik dan kehidupan sosial yang agamis dan berbudaya	1.2.1. Meningkatkan kualitas penyelenggaraan pemerintahan	Kab. Kampar, Bangkinang Kota, Bangkinang	Persentase Cakupan Layanan Penunjang Urusan Pemerintah Daerah Kabupaten	100 Persen	Persentase terhadap tersusunnya dokumen perubahan DPA- SKPD	100 Persen	Tersedianya dokumen perencanaan, penganggaran dan kinerja perangkat daerah	100 Persen	6.000.000	15.000.000	Meningkatkan Sumber Daya Manusia Yang Berkualitas Dan Berdaya Saing
2	18	01	2.01	06	Koordinasi dan Penyusunan Laporan Capaian Kinerja dan Ikhtisar Realisasi Kinerja SKPD	Peningkatan pelayanan publik dan kehidupan sosial yang agamis dan berbudaya	1.2.1. Meningkatkan kualitas penyelenggaraan pemerintahan	Kab. Kampar, Bangkinang Kota, Bangkinang	Persentase Cakupan Layanan Penunjang Urusan Pemerintah Daerah Kabupaten	100 Persen	Persentase terhadap tersusunnya dokumen laporan kinerja OPD	100 Persen	Tersedianya dokumen perencanaan, penganggaran dan kinerja perangkat daerah	100 Persen	35.000.000	15.000.000	Meningkatkan Sumber Daya Manusia Yang Berkualitas Dan Berdaya Saing

Kode	Usuran/ Bidang Usuran Pemerintahan Daerah Dan Program/ Kegiatan	Prioritas Daerah	Sasaran Daerah	Lokasi	Indikator Kinerja						Pagu Indikatif (Rp.)	Prakiraan Maju (Rp.)	Keterangan Prioritas Pembangunan Nasional
					Capaian Program		Keluaran Sub Kegiatan		Hasil Kegiatan				
					Tolok Ukur	Target	Tolok Ukur	Target	Tolok Ukur	Target			
2 18 01 2.02	Administrasi Keuangan Perangkat Daerah										6.002.549.264	6.130.987.778	
2 18 01 2.02 01	Penyediaan Gaji dan Tunjangan ASN	Peningkatan pelayanan publik dan kehidupan sosial yang agamis dan berbudaya	1.2.1. Meningkatkan kualitas penyelenggaraan pemerintahan	Semua Kabupaten/Kota, Semua Kecamatan, Semua Kelurahan	Persentase Cakupan Layanan Penunjang Urusan Pemerintah Daerah Kabupaten	100 Persen	Persentase terhadap penyediaan gaji dan tunjangan ASN	100 Persen	Terlaksananya administrasi keuangan perangkat daerah	100 Persen	5.990.549.264	6.115.987.778	Meningkatkan Sumber Daya Manusia Yang Berkualitas Dan Berdaya Saing
2 18 01 2.02 05	Koordinasi dan Penyusunan Laporan Keuangan Akhir Tahun SKPD	Peningkatan pelayanan publik dan kehidupan sosial yang agamis dan berbudaya	1.2.1. Meningkatkan kualitas penyelenggaraan pemerintahan	Kab. Kampar, Semua Kecamatan, Semua Kelurahan	Persentase Cakupan Layanan Penunjang Urusan Pemerintah Daerah Kabupaten	100 Persen	Persentase terhadap tersusunnya dokumen laporan keuangan akhir tahun OPD	100 Persen	Terlaksananya administrasi keuangan perangkat daerah	100 Persen	12.000.000	15.000.000	Meningkatkan Sumber Daya Manusia Yang Berkualitas Dan Berdaya Saing
2 18 01 2.05	Administrasi Kepegawaian Perangkat Daerah										360.000.000	550.000.000	
2 18 01 2.05 01	Peningkatan Sarana dan Prasarana Disiplin Pegawai	Peningkatan pelayanan publik dan kehidupan sosial yang agamis dan berbudaya	1.2.1. Meningkatkan kualitas penyelenggaraan pemerintahan	Kab. Kampar, Bangkinang Kota, Bangkinang	Persentase Cakupan Layanan Penunjang Urusan Pemerintah Daerah Kabupaten	100 Persen	Persentase terhadap pemenuhan sarana dan prasarana disiplin aparatur	100 Persen	Terlaksananya administrasi kepegawaian perangkat daerah	100 Persen	50.000.000	50.000.000	Meningkatkan Sumber Daya Manusia Yang Berkualitas Dan Berdaya Saing
2 18 01 2.05 02	Pengadaan Pakaian Dinas Beserta Atribut Kelengkapannya	Peningkatan pelayanan publik dan kehidupan sosial yang agamis dan berbudaya	1.2.1. Meningkatkan kualitas penyelenggaraan pemerintahan	Kab. Kampar, Bangkinang Kota, Bangkinang	Persentase Cakupan Layanan Penunjang Urusan Pemerintah Daerah Kabupaten	100 Persen	Persentase terhadap penyediaan pakaian dinas beserta atribut kelengkapannya	100 Persen	Terlaksananya administrasi kepegawaian perangkat daerah	100 Persen	85.000.000	100.000.000	Meningkatkan Sumber Daya Manusia Yang Berkualitas Dan Berdaya Saing
2 18 01 2.05 10	Sosialisasi Peraturan Perundang-Undangan	Peningkatan pelayanan publik dan kehidupan sosial yang agamis dan berbudaya	1.2.1. Meningkatkan kualitas penyelenggaraan pemerintahan	Kab. Kampar, Bangkinang Kota, Bangkinang	Persentase Cakupan Layanan Penunjang Urusan Pemerintah Daerah Kabupaten	100 Persen	Persentase terhadap terlaksananya kegiatan sosialisasi peraturan perundang – undangan	100 Persen	Terlaksananya administrasi kepegawaian perangkat daerah	100 Persen	125.000.000	200.000.000	Meningkatkan Sumber Daya Manusia Yang Berkualitas Dan Berdaya Saing
2 18 01 2.05 11	Bimbingan Teknis Implementasi Peraturan Perundang-Undangan	Peningkatan pelayanan publik dan kehidupan sosial yang agamis dan berbudaya	1.2.1. Meningkatkan kualitas penyelenggaraan pemerintahan	Kab. Kampar, Bangkinang Kota, Bangkinang	Persentase Cakupan Layanan Penunjang Urusan Pemerintah Daerah Kabupaten	100 Persen	Persentase terhadap tersedianya biaya bimbingan teknis aparatur	100 Persen	Terlaksananya administrasi kepegawaian perangkat daerah	100 Persen	100.000.000	200.000.000	Meningkatkan Sumber Daya Manusia Yang Berkualitas Dan Berdaya Saing
2 18 01 2.06	Administrasi Umum Perangkat Daerah										1.116.681.030	1.282.000.000	
2 18 01 2.06 01	Penyediaan Komponen Instalasi Listrik/Penerangan Bangunan Kantor	Peningkatan pelayanan publik dan kehidupan sosial yang agamis dan berbudaya	1.2.1. Meningkatkan kualitas penyelenggaraan pemerintahan	Kab. Kampar, Bangkinang Kota, Bangkinang	Persentase Cakupan Layanan Penunjang Urusan Pemerintah Daerah Kabupaten	100 Persen	Persentase terhadap tersedianya komponen instalasi listrik kantor	100 Persen	Terlaksananya administrasi Umum perangkat daerah	100 Persen	5.000.000	7.000.000	Meningkatkan Sumber Daya Manusia Yang Berkualitas Dan Berdaya Saing
2 18 01 2.06 02	Penyediaan Peralatan dan Perlengkapan Kantor	Peningkatan pelayanan publik dan kehidupan sosial yang agamis dan berbudaya	1.2.1. Meningkatkan kualitas penyelenggaraan pemerintahan	Kab. Kampar, Bangkinang Kota, Bangkinang	Persentase Cakupan Layanan Penunjang Urusan Pemerintah Daerah Kabupaten	100 Persen	Persentase terhadap tersedianya peralatan dan perlengkapan kantor	100 Persen	Terlaksananya administrasi Umum perangkat daerah	100 Persen	193.681.030	200.000.000	Meningkatkan Sumber Daya Manusia Yang Berkualitas Dan Berdaya Saing

Kode	Usuran/ Bidang Usuran Pemerintahan Daerah Dan Program/ Kegiatan	Prioritas Daerah	Sasaran Daerah	Lokasi	Indikator Kinerja						Pagu Indikatif (Rp.)	Prakiraan Maju (Rp.)	Keterangan Prioritas Pembangunan Nasional
					Capaian Program		Keluaran Sub Kegiatan		Hasil Kegiatan				
					Tolok Ukur	Target	Tolok Ukur	Target	Tolok Ukur	Target			
2.18.01.2.06.04	Penyediaan Bahan Logistik Kantor	Peningkatan pelayanan publik dan kehidupan sosial yang agamis dan berbudaya	1.2.1. Meningkatkan kualitas penyelenggaraan pemerintahan	Kab. Kampar, Bangkinang Kota, Bangkinang	Persentase Cakupan Layanan Penunjang Urusan Pemerintah Daerah Kabupaten	100 Persen	Persentase terhadap tersedianya bahan logistik kantor	100 Persen	Terlaksananya administrasi Umum perangkat daerah	100 Persen	200.000.000	200.000.000	Meningkatkan Sumber Daya Manusia Yang Berkualitas Dan Berdaya Saing
2.18.01.2.06.05	Penyediaan Barang Cetakan dan Penggandaan	Peningkatan pelayanan publik dan kehidupan sosial yang agamis dan berbudaya	1.2.1. Meningkatkan kualitas penyelenggaraan pemerintahan	Kab. Kampar, Bangkinang Kota, Bangkinang	Persentase Cakupan Layanan Penunjang Urusan Pemerintah Daerah Kabupaten	100 Persen	Persentase terhadap tersedianya barang cetakan dan penggandaan kantor	100 Persen	Terlaksananya administrasi Umum perangkat daerah	100 Persen	105.000.000	110.000.000	Meningkatkan Sumber Daya Manusia Yang Berkualitas Dan Berdaya Saing
2.18.01.2.06.06	Penyediaan Bahan Bacaan dan Peraturan Perundang- undangan	Peningkatan pelayanan publik dan kehidupan sosial yang agamis dan berbudaya	1.2.1. Meningkatkan kualitas penyelenggaraan pemerintahan	Kab. Kampar, Bangkinang Kota, Bangkinang	Persentase Cakupan Layanan Penunjang Urusan Pemerintah Daerah Kabupaten	100 Persen	Persentase terhadap tersedianya bahan bacaan dan peraturan perundang - undangan bagi aparatur	100 Persen	Terlaksananya administrasi Umum perangkat daerah	100 Persen	13.000.000	15.000.000	Meningkatkan Sumber Daya Manusia Yang Berkualitas Dan Berdaya Saing
2.18.01.2.06.09	Penyelenggaraan Rapat Koordinasi dan Konsultasi SKPD	Peningkatan pelayanan publik dan kehidupan sosial yang agamis dan berbudaya	1.2.1. Meningkatkan kualitas penyelenggaraan pemerintahan	Kab. Kampar, Bangkinang Kota, Bangkinang	Persentase Cakupan Layanan Penunjang Urusan Pemerintah Daerah Kabupaten	100 Persen	Persentase terhadap tersedianya biaya perjalanan dinas aparatur	100 Persen	Terlaksananya administrasi Umum perangkat daerah	100 Persen	600.000.000	750.000.000	Meningkatkan Sumber Daya Manusia Yang Berkualitas Dan Berdaya Saing
2.18.01.2.07	Pengadaan Barang Milik Daerah Penunjang Urusan Pemerintah Daerah										810.000.000	1.225.000.000	
2.18.01.2.07.02	Pengadaan Kendaraan Dinas Operasional atau Lapangan	Peningkatan pelayanan publik dan kehidupan sosial yang agamis dan berbudaya	1.2.1. Meningkatkan kualitas penyelenggaraan pemerintahan	Kab. Kampar, Bangkinang Kota, Bangkinang	Persentase Cakupan Layanan Penunjang Urusan Pemerintah Daerah Kabupaten	100 Persen	Persentase terhadap tersedianya kendaraan dinas operasional atau lapangan	100 Persen	Terlaksananya pengadaan barang milik daerah	100 Persen	350.000.000	500.000.000	Meningkatkan Sumber Daya Manusia Yang Berkualitas Dan Berdaya Saing
2.18.01.2.07.05	Pengadaan Mebel	Peningkatan pelayanan publik dan kehidupan sosial yang agamis dan berbudaya	1.2.1. Meningkatkan kualitas penyelenggaraan pemerintahan	Kab. Kampar, Bangkinang Kota, Bangkinang	Persentase Cakupan Layanan Penunjang Urusan Pemerintah Daerah Kabupaten	100 Persen	Persentase terhadap tersedianya meubiller kantor	100 Persen	Terlaksananya pengadaan barang milik daerah	100 Persen	150.000.000	200.000.000	Meningkatkan Sumber Daya Manusia Yang Berkualitas Dan Berdaya Saing
2.18.01.2.07.06	Pengadaan Peralatan dan Mesin Lainnya	Peningkatan pelayanan publik dan kehidupan sosial yang agamis dan berbudaya	1.2.1. Meningkatkan kualitas penyelenggaraan pemerintahan	Kab. Kampar, Bangkinang Kota, Bangkinang	Persentase Cakupan Layanan Penunjang Urusan Pemerintah Daerah Kabupaten	100 Persen	persentase terhadap tersedianya peralatan dan mesin lainnya	100 Persen	Terlaksananya pengadaan barang milik daerah	100 Persen	85.000.000	150.000.000	Meningkatkan Sumber Daya Manusia Yang Berkualitas Dan Berdaya Saing
2.18.01.2.07.10	Pengadaan Sarana dan Prasarana Gedung Kantor atau Bangunan Lainnya	Peningkatan pelayanan publik dan kehidupan sosial yang agamis dan berbudaya	1.2.1. Meningkatkan kualitas penyelenggaraan pemerintahan	Kab. Kampar, Bangkinang Kota, Bangkinang	Persentase Cakupan Layanan Penunjang Urusan Pemerintah Daerah Kabupaten	100 Persen	Persentase terhadap tersedianya sarana dan prasarana gedung kantor dan bangunan lainnya	100 Persen	Terlaksananya pengadaan barang milik daerah	100 Persen	150.000.000	200.000.000	Meningkatkan Sumber Daya Manusia Yang Berkualitas Dan Berdaya Saing

Kode	Usuran/ Bidang Usuran Pemerintahan Daerah Dan Program/ Kegiatan	Prioritas Daerah	Sasaran Daerah	Lokasi	Indikator Kinerja						Pagu Indikatif (Rp.)	Prakiraan Maju (Rp.)	Keterangan Prioritas Pembangunan Nasional
					Capaian Program		Keluaran Sub Kegiatan		Hasil Kegiatan				
					Tolok Ukur	Target	Tolok Ukur	Target	Tolok Ukur	Target			
2.18.01.2.07.11	Pengadaan Sarana dan Prasarana Pendukung Gedung Kantor atau Bangunan Lainnya	Peningkatan pelayanan publik dan kehidupan sosial yang agamis dan berbudaya	1.2.1. Meningkatkan kualitas penyelenggaraan pemerintahan	Kab. Kampar, Bangkinang Kota, Bangkinang	Persentase Cakupan Layanan Penunjang Usuran Pemerintah Daerah Kabupaten	100 Persen	Persentase terhadap tersedianya sarana dan prasarana pendukung gedung kantor dan bangunan lainnya	100 Persen	Terlaksananya pengadaan barang milik daerah	100 Persen	75.000.000	175.000.000	Meningkatkan Sumber Daya Manusia Yang Berkualitas Dan Berdaya Saing
2.18.01.2.08	Penyediaan Jasa Penunjang Usuran Pemerintahan Daerah									1.145.500.000	1.856.000.000		
2.18.01.2.08.01	Penyediaan Jasa Surat Menyurat	Peningkatan pelayanan publik dan kehidupan sosial yang agamis dan berbudaya	1.2.1. Meningkatkan kualitas penyelenggaraan pemerintahan	Kab. Kampar, Bangkinang Kota, Bangkinang	Persentase Cakupan Layanan Penunjang Usuran Pemerintah Daerah Kabupaten	100 Persen	Persentase terhadap tersedianya materi untuk proses administrasi	100 Persen	Terlaksananya Jasa Penunjang Usuran Pemerintah Daerah	100 Persen	5.500.000	6.000.000	Memperkuat Stabilitas Polhukhankam Dan Transformasi Pelayanan Publik
2.18.01.2.08.02	Penyediaan Jasa Komunikasi, Sumber Daya Air dan Listrik	Peningkatan pelayanan publik dan kehidupan sosial yang agamis dan berbudaya	1.2.1. Meningkatkan kualitas penyelenggaraan pemerintahan	Kab. Kampar, Bangkinang Kota, Bangkinang	Persentase Cakupan Layanan Penunjang Usuran Pemerintah Daerah Kabupaten	100 Persen	Persentase terhadap tersedianya biaya tagihan telepon, air, listrik dan internet kantor, ,	100 Persen	Terlaksananya Jasa Penunjang Usuran Pemerintah Daerah	100 Persen	190.000.000	175.000.000	Memperkuat Stabilitas Polhukhankam Dan Transformasi Pelayanan Publik
2.18.01.2.08.03	Penyediaan Jasa Peralatan dan Perlengkapan Kantor	Peningkatan pelayanan publik dan kehidupan sosial yang agamis dan berbudaya	1.2.1. Meningkatkan kualitas penyelenggaraan pemerintahan	Kab. Kampar, Bangkinang Kota, Bangkinang	Persentase Cakupan Layanan Penunjang Usuran Pemerintah Daerah Kabupaten	100 Persen	Persentase terhadap tersedianya jasa peralatan dan perlengkapan kantor	100 Persen	Terlaksananya Jasa Penunjang Usuran Pemerintah Daerah	100 Persen	50.000.000	175.000.000	Memperkuat Stabilitas Polhukhankam Dan Transformasi Pelayanan Publik
2.18.01.2.08.04	Penyediaan Jasa Pelayanan Umum Kantor	Peningkatan pelayanan publik dan kehidupan sosial yang agamis dan berbudaya	1.2.1. Meningkatkan kualitas penyelenggaraan pemerintahan	Kab. Kampar, Bangkinang Kota, Bangkinang	Persentase Cakupan Layanan Penunjang Usuran Pemerintah Daerah Kabupaten	100 Persen	Persentase terhadap tersedianya jasa pelayanan umum kantor	100 Persen	Terlaksananya Jasa Penunjang Usuran Pemerintah Daerah	100 Persen	900.000.000	1.500.000.000	Memperkuat Stabilitas Polhukhankam Dan Transformasi Pelayanan Publik
2.18.01.2.09	Pemeliharaan Barang Milik Daerah Penunjang Usuran Pemerintahan Daerah									505.000.000	600.000.000		
2.18.01.2.09.02	Penyediaan Jasa Pemeliharaan, Biaya Pemeliharaan, Pajak, dan Perizinan Kendaraan Dinas Operasional atau Lapangan	Peningkatan pelayanan publik dan kehidupan sosial yang agamis dan berbudaya	1.2.1. Meningkatkan kualitas penyelenggaraan pemerintahan	Kab. Kampar, Bangkinang Kota, Bangkinang	Persentase Cakupan Layanan Penunjang Usuran Pemerintah Daerah Kabupaten	100 Persen	Persentase terhadap tersedianya biaya pemeliharaan, biaya pemeliharaan, pajak dan perizinan kendaraan dinas operasional atau lapangan	100 Persen	Terlaksananya Jasa Penunjang Usuran Pemerintah Daerah	100 Persen	200.000.000	150.000.000	Memperkuat Stabilitas Polhukhankam Dan Transformasi Pelayanan Publik

Kode	Usuran/ Bidang Usuran Pemerintahan Daerah Dan Program/ Kegiatan	Prioritas Daerah	Sasaran Daerah	Lokasi	Indikator Kinerja						Pagu Indikatif (Rp.)	Prakiraan Maju (Rp.)	Keterangan Prioritas Pembangunan Nasional
					Capaian Program		Keluaran Sub Kegiatan		Hasil Kegiatan				
					Tolok Ukur	Target	Tolok Ukur	Target	Tolok Ukur	Target			
2.18.01.2.09.06	Pemeliharaan Peralatan dan Mesin Lainnya	Peningkatan pelayanan publik dan kehidupan sosial yang agamis dan berbudaya	1.2.1. Meningkatkan kualitas penyelenggaraan pemerintahan	Kab. Kampar, Bangkinang Kota, Bangkinang	Persentase Cakupan Layanan Penunjang Urusan Pemerintah Daerah Kabupaten	100 Persen	Persentase terhadap tersedianya biaya pemeliharaan peralatan dan mesin lainnya	100 Persen	Terlaksananya Jasa Penunjang Urusan Pemerintah Daerah	100 Persen	50.000.000	50.000.000	Memperkuat Stabilitas Polhukhankam Dan Transformasi Pelayanan Publik
2.18.01.2.09.09	Pemeliharaan/Rehabilitasi Gedung Kantor dan Bangunan Lainnya	Peningkatan pelayanan publik dan kehidupan sosial yang agamis dan berbudaya	1.2.1. Meningkatkan kualitas penyelenggaraan pemerintahan	Kab. Kampar, Bangkinang Kota, Bangkinang	Persentase Cakupan Layanan Penunjang Urusan Pemerintah Daerah Kabupaten	100 Persen	Persentase terhadap tersedianya biaya pemeliharaan/rehabilitasi asi gedung kantor dan bangunan lainnya	100 Persen	Terlaksananya Jasa Penunjang Urusan Pemerintah Daerah	100 Persen	180.000.000	200.000.000	Memperkuat Stabilitas Polhukhankam Dan Transformasi Pelayanan Publik
2.18.01.2.09.10	Pemeliharaan/Rehabilitasi Sarana dan Prasarana Gedung Kantor atau Bangunan Lainnya	Peningkatan pelayanan publik dan kehidupan sosial yang agamis dan berbudaya	1.2.1. Meningkatkan kualitas penyelenggaraan pemerintahan	Kab. Kampar, Bangkinang Kota, Bangkinang	Persentase Cakupan Layanan Penunjang Urusan Pemerintah Daerah Kabupaten	100 Persen	Persentase terhadap tersedianya biaya pemeliharaan/rehabilitasi sarana dan prasarana gedung kantor dan bangunan lainnya	100 Persen	Terlaksananya Jasa Penunjang Urusan Pemerintah Daerah	100 Persen	75.000.000	200.000.000	Memperkuat Stabilitas Polhukhankam Dan Transformasi Pelayanan Publik
2.18.02	PROGRAM PENGEMBANGAN IKLIM PENANAMAN MODAL										575.000.000	1.150.000.000	
2.18.02.2.01	Penetapan Pemberian Fasilitas/Insentif Dibidang Penanaman Modal yang menjadi Kewenangan Daerah Kabupaten/Kota										275.000.000	500.000.000	
2.18.02.2.01.01	Penetapan Kebijakan Daerah mengenai Pemberian Fasilitas/Insentif dan Kemudahan Penanaman Modal	Peningkatan pelayanan publik dan kehidupan sosial yang agamis dan berbudaya	4.1.1. Meningkatkan Investasi	Kab. Kampar, Bangkinang Kota, Bangkinang	Persentase capaian program pengembangan iklim penanaman modal	100 persen	Persentase terciptanya kemitraan/kerjasama antara usaha besar dan usaha kecil melalui pemberdayaan usaha	100 Persen	Terlaksananya Penetapan Kebijakan Daerah Mengenai Pemberian Fasilitas/Insentif dan Kemudahan Penanaman Modal	100 Persen	125.000.000	250.000.000	Memperkuat Stabilitas Polhukhankam Dan Transformasi Pelayanan Publik
2.18.02.2.01.02	Evaluasi Pelaksanaan Pemberian Fasilitas/Insentif dan Kemudahan Penanaman Modal	Peningkatan pelayanan publik dan kehidupan sosial yang agamis dan berbudaya	4.1.1. Meningkatkan Investasi	Kab. Kampar, Bangkinang Kota, Bangkinang	Persentase capaian program pengembangan iklim penanaman modal	100 persen	Persentase terlaksananya koordinasi yang baik antara pemerintah dengan dunia usaha dalam bidang penanaman modal	100 Persen	Terlaksananya Penetapan Kebijakan Daerah Mengenai Pemberian Fasilitas/Insentif dan Kemudahan Penanaman Modal	100 Persen	150.000.000	250.000.000	Memperkuat Stabilitas Polhukhankam Dan Transformasi Pelayanan Publik
2.18.02.2.02	Pembuatan Peta Potensi Investasi Kabupaten/Kota										300.000.000	650.000.000	
2.18.02.2.02.01	Penyusunan Rencana Umum Penanaman Modal Daerah Kabupaten/Kota	Peningkatan pelayanan publik dan kehidupan sosial yang agamis dan berbudaya	4.1.1. Meningkatkan Investasi	Kab. Kampar, Bangkinang Kota, Bangkinang	Persentase capaian program pengembangan iklim penanaman modal	100 persen	Persentase tersedianya dokumen kajian investasi dan pemetaan produk unggulan daerah	100 Persen	Terlaksananya Penyusunan Rencana Umum Penanaman Modal Daerah Kabupaten/Kota	100 Persen	150.000.000	300.000.000	Memperkuat Stabilitas Polhukhankam Dan Transformasi Pelayanan Publik

Kode	Urusan/ Bidang Urusan Pemerintahan Daerah Dan Program/ Kegiatan	Prioritas Daerah	Sasaran Daerah	Lokasi	Indikator Kinerja						Pagu Indikatif (Rp.)	Prakiraan Maju (Rp.)	Keterangan Prioritas Pembangunan Nasional
					Capaian Program		Keluaran Sub Kegiatan		Hasil Kegiatan				
					Tolok Ukur	Target	Tolok Ukur	Target	Tolok Ukur	Target			
2 18 02 2.02 02	Penyediaan Peta Potensi dan Peluang Usaha Kabupaten/Kota	Peningkatan pelayanan publik dan kehidupan sosial yang agamis dan berbudaya	4.1.1. Meningkatkan Investasi	Kab. Kampar, Bangkinang Kota, Bangkinang	Persentase capaian program pengembangan iklim penanaman modal	100 persen	Persentase tersedianya dokumen kajian investasi dan pemetaan produk unggulan daerah	100 Persen	Terlaksananya Penyusunan Rencana Umum Penanaman Modal Daerah Kabupaten/Kota	100 Persen	150.000.000	350.000.000	Memperkuat Stabilitas Polhukhankam Dan Transformasi Pelayanan Publik
2 18 03	PROGRAM PROMOSI PENANAMAN MODAL										500.000.000	1.050.000.000	
2 18 03 2.01	Penyelenggaraan Promosi Penanaman Modal yang menjadi Kewenangan Daerah Kabupaten/Kota										500.000.000	1.050.000.000	
2 18 03 2.01 01	Penyusunan Strategi Promosi Penanaman Modal	Peningkatan kualitas hidup dan kapasitas sumber daya manusia, terutama dalam bidang kesehatan, pendidikan, kebudayaan dan keagamaan	4.1.1. Meningkatkan Investasi	Kab. Kampar, Bangkinang Kota, Bangkinang	Persentase capaian program promosi penanaman modal	100 persen	Persentase tersedianya strategi promosi penanaman modal	100 Persen	Terlaksananya Penyusunan Strategi Promosi Penanaman Modal	100 Persen	150.000.000	200.000.000	Memperkuat Stabilitas Polhukhankam Dan Transformasi Pelayanan Publik
2 18 03 2.01 02	Pelaksanaan Kegiatan Promosi Penanaman Modal Daerah Kabupaten/Kota	Peningkatan pelayanan publik dan kehidupan sosial yang agamis dan berbudaya	4.1.1. Meningkatkan Investasi	Kab. Kampar, Bangkinang Kota, Bangkinang	Persentase capaian program promosi penanaman modal	100 persen	Persentase terhadap terlaksananya kegiatan pameran potensi investasi diluar daerah	100 Persen	Terlaksananya Penyusunan Strategi Promosi Penanaman Modal	100 Persen	350.000.000	850.000.000	Memperkuat Stabilitas Polhukhankam Dan Transformasi Pelayanan Publik
2 18 04	PROGRAM PELAYANAN PENANAMAN MODAL										1.200.000.000	1.450.000.000	
2 18 04 2.01	Pelayanan Perizinan dan Non Perizinan secara Terpadu Satu Pintu dibidang Penanaman Modal yang menjadi Kewenangan Daerah Kabupaten/ Kota										1.200.000.000	1.450.000.000	
2 18 04 2.01 01	Penyediaan Pelayanan Terpadu Perizinan dan Nonperizinan berbasis Sistem Pelayanan Perizinan Berusaha Terintegrasi secara Elektronik	Peningkatan pelayanan publik dan kehidupan sosial yang agamis dan berbudaya	4.1.1. Meningkatkan Investasi	Kab. Kampar, Bangkinang Kota, Bangkinang	Persentase capaian program pelayanan penanaman modal	100 persen	Persentase tersedianya sistem aplikasi perizinan dan non perizinan yang terpadu	100 Persen	Terlaksananya Penyediaan Pelayanan Terpadu Pjerizinan dan Non Perizinan berbasis sistem Pelayanan Perizinan Berusaha Terintegritas secara Elektronik	100 Persen	100.000.000	250.000.000	Memperkuat Stabilitas Polhukhankam Dan Transformasi Pelayanan Publik
2 18 04 2.01 02	Pemantauan Pemenuhan Komitmen Perizinan dan Non Perizinan Penanaman Modal	Peningkatan pelayanan publik dan kehidupan sosial yang agamis dan berbudaya	4.1.1. Meningkatkan Investasi	Kab. Kampar, Bangkinang Kota, Bangkinang	Persentase capaian program pelayanan penanaman modal	100 persen	Persentase terhadap Pemantauan Pemenuhan Komitmen Perizinan dan Nonperizinan Penanaman Modal	100 Persen	Terlaksananya Penyediaan Pelayanan Terpadu Pjerizinan dan Non Perizinan berbasis sistem Pelayanan Perizinan Berusaha Terintegritas secara Elektronik	100 Persen	450.000.000	600.000.000	Memperkuat Stabilitas Polhukhankam Dan Transformasi Pelayanan Publik

Kode	Usuran/ Bidang Usuran Pemerintahan Daerah Dan Program/ Kegiatan	Prioritas Daerah	Sasaran Daerah	Lokasi	Indikator Kinerja						Pagu Indikatif (Rp.)	Prakiraan Maju (Rp.)	Keterangan Prioritas Pembangunan Nasional
					Capaian Program		Keluaran Sub Kegiatan		Hasil Kegiatan				
					Tolok Ukur	Target	Tolok Ukur	Target	Tolok Ukur	Target			
2 18 04 2.01 03	Penyediaan Layanan Konsultasi dan Pengelolaan Pengaduan Masyarakat terhadap Pelayanan Terpadu Perizinan dan Non Perizinan	Peningkatan pelayanan publik dan kehidupan sosial yang agamis dan berbudaya	4.1.1. Meningkatkan Investasi	Kab. Kampar, Bangkinang Kota, Bangkinang	Persentase capaian program pelayanan penanaman modal	100 persen	Persentase tersedianya laporan indeks kepuasan masyarakat	100 Persen	Terlaksananya Penyediaan Pelayanan Terpadu Pjerizinan dan Non Perzinan berbasis sistem Pelayanan Perizinan Berusaha Terintegritas secara Elektronik	100 Persen	300.000.000	300.000.000	Memperkuat Stabilitas Polhukhankam Dan Transformasi Pelayanan Publik
2 18 04 2.01 04	Koordinasi dan Sinkronisasi Penetapan pemberian Fasilitas/Insentif Daerah	Peningkatan pelayanan publik dan kehidupan sosial yang agamis dan berbudaya	4.1.1. Meningkatkan Investasi	Kab. Kampar, Bangkinang Kota, Bangkinang	Persentase capaian program pelayanan penanaman modal	100 persen	Persentase terwujudnya koordinasi dan komunikasi antara penyelenggara pelayanan perizinan	100 Persen	Terlaksananya Penyediaan Pelayanan Terpadu Pjerizinan dan Non Perzinan berbasis sistem Pelayanan Perizinan Berusaha Terintegritas secara Elektronik	100 Persen	350.000.000	300.000.000	Memperkuat Stabilitas Polhukhankam Dan Transformasi Pelayanan Publik
2 18 05	PROGRAM PENGENDALIAN PELAKSANAAN PENANAMAN MODAL										330.000.000	650.000.000	
2 18 05 2.01	Pengendalian Pelaksanaan Penanaman Modal yang menjadi Kewenangan Daerah Kabupaten/Kota										330.000.000	650.000.000	
2 18 05 2.01 01	Koordinasi dan Sinkronisasi Pemantauan Pelaksanaan Penanaman Modal	Peningkatan pelayanan publik dan kehidupan sosial yang agamis dan berbudaya	1.2.2. Meningkatkan kualitas pelayanan publik	Kab. Kampar, Bangkinang Kota, Bangkinang	PERSENTASE CAPAIAN PROGRAM PENGENDALIAN PELAKSANAAN PENANAMAN MODAL	100 Persen	Persentase terlaksananya koordinasi dan sinkronisasi Pemantauan Pelaksanaan Penanaman Modal	100 Persen	Terlaksananya Koordinasi dan Sinkronisasi Pemantauan Pelaksanaan Penanaman Modal	100 Persen	55.000.000	200.000.000	Memperkuat Stabilitas Polhukhankam Dan Transformasi Pelayanan Publik
2 18 05 2.01 02	Koordinasi dan Sinkronisasi Pembinaan Pelaksanaan Penanaman Modal	Peningkatan pelayanan publik dan kehidupan sosial yang agamis dan berbudaya	1.2.2. Meningkatkan kualitas pelayanan publik	Kab. Kampar, Bangkinang Kota, Bangkinang	PERSENTASE CAPAIAN PROGRAM PENGENDALIAN PELAKSANAAN PENANAMAN MODAL	100 Persen	Persentase terlaksananya koordinasi dan sinkronisasi Pembinaan Pelaksanaan Penanaman Modal	100 Persen	Terlaksananya Koordinasi dan Sinkronisasi Pemantauan Pelaksanaan Penanaman Modal	100 Persen	180.000.000	250.000.000	Memperkuat Stabilitas Polhukhankam Dan Transformasi Pelayanan Publik
2 18 05 2.01 03	Koordinasi dan Sinkronisasi Pengawasan Pelaksanaan Penanaman Modal	Peningkatan pelayanan publik dan kehidupan sosial yang agamis dan berbudaya	1.2.2. Meningkatkan kualitas pelayanan publik	Kab. Kampar, Bangkinang Kota, Bangkinang	PERSENTASE CAPAIAN PROGRAM PENGENDALIAN PELAKSANAAN PENANAMAN MODAL	100 Persen	Persentase terlaksananya koordinasi dan sinkronisasi Pengawasan Pelaksanaan Penanaman Modal	100 Persen	Terlaksananya Koordinasi dan Sinkronisasi Pelaksanaan Penanaman Modal	100 Persen	95.000.000	200.000.000	Memperkuat Stabilitas Polhukhankam Dan Transformasi Pelayanan Publik

Kode	Usuran/ Bidang Usuran Pemerintahan Daerah Dan Program/ Kegiatan	Prioritas Daerah	Sasaran Daerah	Lokasi	Indikator Kinerja						Pagu Indikatif (Rp.)	Prakiraan Maju (Rp.)	Keterangan Prioritas Pembangunan Nasional
					Capaian Program		Keluaran Sub Kegiatan		Hasil Kegiatan				
					Tolok Ukur	Target	Tolok Ukur	Target	Tolok Ukur	Target			
2.18.06					PROGRAM PENGELOLAAN DATA DAN SISTEM INFORMASI PENANAMAN MODAL						200.000.000	225.000.000	
2.18.06.2.01					Pengelolaan Data dan Informasi Perizinan dan Non Perizinan yang Terintegrasi pada Tingkat Daerah Kabupaten/Kota						200.000.000	225.000.000	
2.18.06.2.01.01	Pengolahan, Penyajian dan Pemanfaatan Data dan Informasi Perizinan dan Non Perizinan Berbasis Sistem Pelayanan Perizinan Berusaha Terintegrasi secara Elektronik	Peningkatan pelayanan publik dan kehidupan sosial yang agamis dan berbudaya	1.2.2. Meningkatnya kualitas pelayanan publik	Kab. Kampar, Bangkinang Kota, Bangkinang	PERSENTASE CAPAIAN PROGRAM PENGELOLAAN DATA DAN SISTEM INFORMASI PENANAMAN MODAL	100 Persen	Persentase tersedianya sistem aplikasi perizinan dan non perizinan yang terpadu	100 Persen	Terlaksananya Pengolahan, Penyajian dan Pemanfaatan Data dan Informasi Perizinan dan Non Perizinan Berbasis Sistem Pelayanan Perizinan Berusaha Terintegrasi Secara Elektronik	100 Persen	200.000.000	225.000.000	Memperkuat Stabilitas Polhukhankam Dan Transformasi Pelayanan Publik
TOTAL											12.903.730.294	16.390.987.778	

Program dan Kegiatan Perangkat Daerah
Kabupaten Kampar
Tahun 2022

Unit Organisasi : 2.22.3.26.0.00.01.0000 DINAS PARIWISATA DAN KEBUDAYAAN
Sub Unit Organisasi : 2.22.3.26.0.00.01.0000 DINAS PARIWISATA DAN KEBUDAYAAN

Kode	Urusan/ Bidang Urusan Pemerintahan Daerah Dan Program/ Kegiatan	Prioritas Daerah	Sasaran Daerah	Lokasi	Indikator Kinerja						Pagu Indikatif (Rp.)	Prakiraan Maju (Rp.)	Keterangan Prioritas Pembangunan Nasional				
					Capaian Program		Keluaran Sub Kegiatan		Hasil Kegiatan								
					Tolok Ukur	Target	Tolok Ukur	Target	Tolok Ukur	Target							
2					URUSAN PEMERINTAHAN WAJIB YANG TIDAK BERKAITAN DENGAN PELAYANAN DASAR												
2	22				URUSAN PEMERINTAHAN BIDANG KEBUDAYAAN						1.042.397.383	1.146.637.121					
2	22	02			PROGRAM PENGEMBANGAN KEBUDAYAAN						389.999.079	428.998.987					
2	22	02	2.02		Pelestarian Kesenian Tradisional yang Masyarakat Pelakunya dalam Daerah Kabupaten/Kota						289.999.079	318.998.987					
2	22	02	2.02	01	Pelindungan, Pengembangan, Pemanfaatan Objek Pemajuan Tradisi Budaya	Peningkatan kualitas hidup dan kapasitas sumber daya manusia, terutama dalam bidang kesehatan, pendidikan, kebudayaan dan keagamaan	6.2.1. Memajukan dan melestarikan adat dan budaya daerah	Kab. Kampar, Bangkinang Kota, Langgini	Persentase Pembinaan dan Pelestarian Adat dan Budaya Daerah	100 persen	Jumlah Buku Sejarah Seni dan Budaya	1 Kegiatan	Persentase Pelestarian Seni dan Adat Budaya Daerah	100 %	99.999.079	109.998.987	Revolusi Mental dan Pembangunan Kebudayaan
2	22	02	2.02	03	Pemberian Penghargaan kepada Pihak yang Berprestasi atau Berkontribusi Luar Biasa sesuai dengan Prestasi dan Kontribusinya dalam Pemajuan Kebudayaan	Peningkatan kualitas hidup dan kapasitas sumber daya manusia, terutama dalam bidang kesehatan, pendidikan, kebudayaan dan keagamaan	6.2.1. Memajukan dan melestarikan adat dan budaya daerah	Kab. Kampar, Bangkinang Kota, Langgini	Persentase Pembinaan dan Pelestarian Adat dan Budaya Daerah	100 persen	Jumlah Penghargaan yang diberikan Kepada Budayawan/Tokoh Adat	1 Kegiatan	Persentase Pelestarian Seni dan Adat Budaya Daerah	100 %	190.000.000	209.000.000	Revolusi Mental dan Pembangunan Kebudayaan
2	22	02	2.03		Pembinaan Lembaga Adat yang Penganutnya dalam Daerah Kabupaten/Kota						100.000.000	110.000.000					
2	22	02	2.03	03	Penyediaan Sarana dan Prasarana Pembinaan Lembaga Adat	Peningkatan kualitas hidup dan kapasitas sumber daya manusia, terutama dalam bidang kesehatan, pendidikan, kebudayaan dan keagamaan	6.2.1. Memajukan dan melestarikan adat dan budaya daerah	Kab. Kampar, Bangkinang Kota, Langgini	Persentase Pembinaan dan Pelestarian Adat dan Budaya Daerah	100 persen	Jumlah Sarana dan Prasarana Lembaga Adat yang dibenahi	1 Kegiatan	Peningkatan Kelembagaan masyarakat adat yang kokoh dan memiliki identitas yang jelas sebagai mitra pemerintah daerah dalam penyelenggaraan pemerintah	100 %	100.000.000	110.000.000	Revolusi Mental dan Pembangunan Kebudayaan

Kode	Usuran/ Bidang Usuran Pemerintahan Daerah Dan Program/ Kegiatan	Prioritas Daerah	Sasaran Daerah	Lokasi	Indikator Kinerja						Pagu Indikatif (Rp.)	Prakiraan Maju (Rp.)	Keterangan Prioritas Pembangunan Nasional
					Capaian Program		Keluaran Sub Kegiatan		Hasil Kegiatan				
					Tolok Ukur	Target	Tolok Ukur	Target	Tolok Ukur	Target			
2 22 03	PROGRAM PENGEMBANGAN KESENIAN TRADISIONAL										521.398.304	573.538.134	
2 22 03 2.01	Pembinaan Kesenian yang Masyarakat Pelakunya dalam Daerah Kabupaten/Kota										521.398.304	573.538.134	
2 22 03 2.01 03	Peningkatan Kapasitas Tata Kelola Lembaga Kesenian Tradisional	Peningkatan kualitas hidup dan kapasitas sumber daya manusia, terutama dalam bidang kesehatan, pendidikan, kebudayaan dan keagamaan	6.2.1. Memajukan dan melestarikan adat dan budaya daerah	Kab. Kampar, Bangkinang Kota, Langgini	Persentase Pengembangan Kesenian Tradisional	100 persen	Jumlah Pembinaan Seni tradisional	1 Kegiatan	Persentase Pembinaan Seni Tradisi Daerah	100 %	521.398.304	573.538.134	Revolusi Mental dan Pembangunan Kebudayaan
2 22 05	PROGRAM PELESTARIAN DAN PENGELOLAAN CAGAR BUDAYA										131.000.000	144.100.000	
2 22 05 2.02	Pengelolaan Cagar Budaya Peringkat Kabupaten/Kota										131.000.000	144.100.000	
2 22 05 2.02 01	Pelindungan Cagar Budaya	Peningkatan kualitas hidup dan kapasitas sumber daya manusia, terutama dalam bidang kesehatan, pendidikan, kebudayaan dan keagamaan	6.1.1. Meningkatkan kerukunan hidup beragama	Kab. Kampar, Bangkinang Kota, Langgini	PERSENTASE CAGAR BUDAYA YANG DIPELIHARA	100 persen	Jumlah Tim Cagar Budaya	7 Orang	Persentase Pembinaan dan Pemeliharaan Cagar Budaya	100 %	131.000.000	144.100.000	Revolusi Mental dan Pembangunan Kebudayaan
3	URUSAN PEMERINTAHAN PILIHAN												
3 26	URUSAN PEMERINTAHAN BIDANG PARIWISATA										10.130.516.959	10.143.568.682	
3 26 01	PROGRAM PENUNJANG URUSAN PEMERINTAHAN DAERAH KABUPATEN/KOTA										5.672.398.993	6.239.638.919	
3 26 01 2.01	Perencanaan, Penganggaran, dan Evaluasi Kinerja Perangkat Daerah										78.643.754	86.508.129	
3 26 01 2.01 06	Koordinasi dan Penyusunan Laporan Capaian Kinerja dan Ikhtisar Realisasi Kinerja SKPD	Membangkitkan ekonomi kreatif berbasis potensi unggulan daerah	1.2.1. Meningkatkan kualitas penyelenggaraan pemerintahan	Kab. Kampar, Bangkinang Kota, Langgini	Persentase Cakupan Layanan Penunjang Urusan Pemerintah Daerah Kabupaten	100 Persen	Jumlah Laporan Capaian Kinerja dan ikhtisar Realisasi Kinerja SKPD yang disusun tepat waktu	1 OPD	Persentase Perencanaan, Penganggaran, dan Evaluasi Kinerja Perangkat Daerah yang Mendukung Kelancaran tugas dan Fungsi SKPD	100 %	78.643.754	86.508.129	Memperkuat Infrastruktur Untuk Mendukung Pengembangan Ekonomi Dan Pelayanan Dasar
3 26 01 2.02	Administrasi Keuangan Perangkat Daerah										3.204.707.879	3.525.178.667	
3 26 01 2.02 01	Penyediaan Gaji dan Tunjangan ASN	Membangkitkan ekonomi kreatif berbasis potensi unggulan daerah	1.2.1. Meningkatkan kualitas penyelenggaraan pemerintahan		Persentase Cakupan Layanan Penunjang Urusan Pemerintah Daerah Kabupaten	100 Persen	Jumlah Bulan	100 %	Persentase administrasi Keuangan yang mendukung kelancaran tugas dan fungsi SKPD	100 %	3.194.054.379	3.513.459.817	Memperkuat Infrastruktur Untuk Mendukung Pengembangan Ekonomi Dan Pelayanan Dasar

Kode	Urusan/ Bidang Urusan Pemerintahan Daerah Dan Program/ Kegiatan	Prioritas Daerah	Sasaran Daerah	Lokasi	Indikator Kinerja						Pagu Indikatif (Rp.)	Prakiraan Maju (Rp.)	Keterangan Prioritas Pembangunan Nasional
					Capaian Program		Keluaran Sub Kegiatan		Hasil Kegiatan				
					Tolok Ukur	Target	Tolok Ukur	Target	Tolok Ukur	Target			
3 26 01 2.02 05	Koordinasi dan Penyusunan Laporan Keuangan Akhir Tahun SKPD	Membangkitkan ekonomi kreatif berbasis potensi unggulan daerah	1.2.1. Meningkatkan kualitas penyelenggaraan pemerintahan	Kab. Kampar, Bangkinang Kota, Langgini	Persentase Cakupan Layanan Penunjang Urusan Pemerintah Daerah Kabupaten	100 Persen	Jumlah laporan akhir tahun yang disusun tepat waktu	1 OPD	Persentase administrasi Keuangan yang mendukung kelancaran tugas dan fungsi SKPD	100 %	10.653.500	11.718.850	Memperkuat Infrastruktur Untuk Mendukung Pengembangan Ekonomi Dan Pelayanan Dasar
3 26 01 2.05	Administrasi Kepegawaian Perangkat Daerah									53.560.000	58.916.000		
3 26 01 2.05 02	Pengadaan Pakaian Dinas Beserta Atribut Kelengkapannya	Membangkitkan ekonomi kreatif berbasis potensi unggulan daerah	1.2.1. Meningkatkan kualitas penyelenggaraan pemerintahan	Kab. Kampar, Bangkinang Kota, Langgini	Persentase Cakupan Layanan Penunjang Urusan Pemerintah Daerah Kabupaten	100 Persen	Jumlah pakaian Khusus Hari Tertentu	1 OPD	Persentase Administrasi Kepegawaian yang Mendukung Kelancaran tugas dan fungsi SKPD	100 %	0	0	Memperkuat Infrastruktur Untuk Mendukung Pengembangan Ekonomi Dan Pelayanan Dasar
3 26 01 2.05 11	Bimbingan Teknis Implementasi Peraturan Perundang-Undangan	Membangkitkan ekonomi kreatif berbasis potensi unggulan daerah	1.2.1. Meningkatkan kualitas penyelenggaraan pemerintahan	Kab. Kampar, Bangkinang Kota, Langgini	Persentase Cakupan Layanan Penunjang Urusan Pemerintah Daerah Kabupaten	100 Persen	Jumlah Bimtek atau Pelatihan Sumber daya aparatur	1 OPD	Persentase Administrasi Kepegawaian yang Mendukung Kelancaran tugas dan fungsi SKPD	100 %	53.560.000	58.916.000	Memperkuat Infrastruktur Untuk Mendukung Pengembangan Ekonomi Dan Pelayanan Dasar
3 26 01 2.06	Administrasi Umum Perangkat Daerah									1.035.860.043	1.139.446.047		
3 26 01 2.06 01	Penyediaan Komponen Instalasi Listrik/Penerangan Bangunan Kantor	Membangkitkan ekonomi kreatif berbasis potensi unggulan daerah	1.2.1. Meningkatkan kualitas penyelenggaraan pemerintahan	Kab. Kampar, Bangkinang Kota, Langgini	Persentase Cakupan Layanan Penunjang Urusan Pemerintah Daerah Kabupaten	100 Persen	Penyediaan komponen instalasi listrik/penerangan bangunan kantor	12 Bulan	Persentase Administrasi Perkantoran yang mendukung kelancaran tugas dan fungsi SKPD	100 %	7.919.627	8.711.589	Memperkuat Infrastruktur Untuk Mendukung Pengembangan Ekonomi Dan Pelayanan Dasar
3 26 01 2.06 02	Penyediaan Peralatan dan Perlengkapan Kantor	Membangkitkan ekonomi kreatif berbasis potensi unggulan daerah	1.2.1. Meningkatkan kualitas penyelenggaraan pemerintahan	Kab. Kampar, Bangkinang Kota, Langgini	Persentase Cakupan Layanan Penunjang Urusan Pemerintah Daerah Kabupaten	100 Persen	Jumlah Peralatan dan Perlengkapan Kantor(ATK dan Alat Kelengkapan Kantor)	12 Bulan	Persentase Administrasi Perkantoran yang mendukung kelancaran tugas dan fungsi SKPD	100 %	153.172.196	168.489.416	Memperkuat Infrastruktur Untuk Mendukung Pengembangan Ekonomi Dan Pelayanan Dasar

Kode	Usuran/ Bidang Usuran Pemerintahan Daerah Dan Program/ Kegiatan	Prioritas Daerah	Sasaran Daerah	Lokasi	Indikator Kinerja						Pagu Indikatif (Rp.)	Prakiraan Maju (Rp.)	Keterangan Prioritas Pembangunan Nasional
					Capaian Program		Keluaran Sub Kegiatan		Hasil Kegiatan				
					Tolok Ukur	Target	Tolok Ukur	Target	Tolok Ukur	Target			
3 26 01 2.06 04	Penyediaan Bahan Logistik Kantor	Membangkitkan ekonomi kreatif berbasis potensi unggulan daerah	1.2.1. Meningkatkan kualitas penyelenggaraan pemerintahan	Kab. Kampar, Bangkinang Kota, Langgini	Persentase Cakupan Layanan Penunjang Urusan Pemerintah Daerah Kabupaten	100 Persen	Penyediaan Bahan Logistik Kantor	12 Bulan	Persentase Administrasi Perkantoran yang mendukung kelancaran tugas dan fungsi SKPD	100 %	152.070.078	167.277.086	Memperkuat Infrastruktur Untuk Mendukung Pengembangan Ekonomi Dan Pelayanan Dasar
3 26 01 2.06 05	Penyediaan Barang Cetakan dan Penggandaan	Membangkitkan ekonomi kreatif berbasis potensi unggulan daerah	1.2.1. Meningkatkan kualitas penyelenggaraan pemerintahan	Kab. Kampar, Bangkinang Kota, Langgini	Persentase Cakupan Layanan Penunjang Urusan Pemerintah Daerah Kabupaten	100 Persen	Penyediaan Barang Cetak dan Penggandaan	12 Bulan	Persentase Administrasi Perkantoran yang mendukung kelancaran tugas dan fungsi SKPD	100 %	192.433.142	211.676.456	Memperkuat Infrastruktur Untuk Mendukung Pengembangan Ekonomi Dan Pelayanan Dasar
3 26 01 2.06 06	Penyediaan Bahan Bacaan dan Peraturan Perundang- undangan	Membangkitkan ekonomi kreatif berbasis potensi unggulan daerah	1.2.1. Meningkatkan kualitas penyelenggaraan pemerintahan	Kab. Kampar, Bangkinang Kota, Langgini	Persentase Cakupan Layanan Penunjang Urusan Pemerintah Daerah Kabupaten	100 Persen	Penyediaan Bahan Bacaan dan Peraturan Perundang- undangan	12 Bulan	Persentase Administrasi Perkantoran yang mendukung kelancaran tugas dan fungsi SKPD	100 %	46.332.000	50.965.200	Memperkuat Infrastruktur Untuk Mendukung Pengembangan Ekonomi Dan Pelayanan Dasar
3 26 01 2.06 09	Penyelenggaraan Rapat Koordinasi dan Konsultasi SKPD	Membangkitkan ekonomi kreatif berbasis potensi unggulan daerah	1.2.1. Meningkatkan kualitas penyelenggaraan pemerintahan	Kab. Kampar, Bangkinang Kota, Langgini	Persentase Cakupan Layanan Penunjang Urusan Pemerintah Daerah Kabupaten	100 Persen	Laporan Hasil Koordinasi dan Konsultasi Dalam dan Luar Daerah	12 Bulan	Persentase Administrasi Perkantoran yang mendukung kelancaran tugas dan fungsi SKPD	100 %	483.933.000	532.326.300	Memperkuat Infrastruktur Untuk Mendukung Pengembangan Ekonomi Dan Pelayanan Dasar
3 26 01 2.07	Pengadaan Barang Milik Daerah Penunjang Urusan Pemerintah Daerah										0	0	
3 26 01 2.07 05	Pengadaan Mebel	Membangkitkan ekonomi kreatif berbasis potensi unggulan daerah Membangkitkan ekonomi kreatif berbasis potensi unggulan daerah	1.2.1. Meningkatkan kualitas penyelenggaraan pemerintahan	Kab. Kampar, Bangkinang Kota, Langgini	Persentase Cakupan Layanan Penunjang Urusan Pemerintah Daerah Kabupaten	100 Persen	Terlaksananya Pengadaan Mebeleur	1 OPD	Persentase cakupan layanan penunjang urusan pemerintah daerah kabupaten	100 %	0	0	Memperkuat Infrastruktur Untuk Mendukung Pengembangan Ekonomi Dan Pelayanan Dasar

Kode	Usuran/ Bidang Usuran Pemerintahan Daerah Dan Program/ Kegiatan	Prioritas Daerah	Sasaran Daerah	Lokasi	Indikator Kinerja						Pagu Indikatif (Rp.)	Prakiraan Maju (Rp.)	Keterangan Prioritas Pembangunan Nasional
					Capaian Program		Keluaran Sub Kegiatan		Hasil Kegiatan				
					Tolok Ukur	Target	Tolok Ukur	Target	Tolok Ukur	Target			
3 26 01 2.07 10	Pengadaan Sarana dan Prasarana Gedung Kantor atau Bangunan Lainnya	Membangkitkan ekonomi kreatif berbasis potensi unggulan daerah	1.2.1. Meningkatkan kualitas penyelenggaraan pemerintahan	Kab. Kampar, Bangkinang Kota, Langgini	Persentase Cakupan Layanan Penunjang Usuran Pemerintah Daerah Kabupaten	100 Persen	Pembangunan Sarana dan Prasarana Gedung Kantor atau Bangunan lainnya	1 Kegiatan	Persentase cakupan layanan penunjang urusan pemerintah daerah kabupaten	100 %	0	0	Memperkuat Infrastruktur Untuk Mendukung Pengembangan Ekonomi Dan Pelayanan Dasar
3 26 01 2.08	Penyediaan Jasa Penunjang Usuran Pemerintahan Daerah									932.707.200	1.025.977.920		
3 26 01 2.08 02	Penyediaan Jasa Komunikasi, Sumber Daya Air dan Listrik	Membangkitkan ekonomi kreatif berbasis potensi unggulan daerah	1.2.1. Meningkatkan kualitas penyelenggaraan pemerintahan	Kab. Kampar, Bangkinang Kota, Langgini	Persentase Cakupan Layanan Penunjang Usuran Pemerintah Daerah Kabupaten	100 Persen	Jasa Komunikasi, Sumber daya Air dan Listrik	12 Bulan	Persentase Jasa Penunjang Perkantoran yang Mendukung Kelancaran tugas dan fungsi SKPD	100 %	83.289.000	91.617.900	Memperkuat Infrastruktur Untuk Mendukung Pengembangan Ekonomi Dan Pelayanan Dasar
3 26 01 2.08 04	Penyediaan Jasa Pelayanan Umum Kantor	Membangkitkan ekonomi kreatif berbasis potensi unggulan daerah	1.2.1. Meningkatkan kualitas penyelenggaraan pemerintahan	Semua Kabupaten/Kota, Semua Kecamatan, Semua Kelurahan	Persentase Cakupan Layanan Penunjang Usuran Pemerintah Daerah Kabupaten	100 Persen	Jasa Kebersihan Kantor, Penyediaan Jasa Tenaga Harian Lepas dan Penyediaan Jasa Pendukung Teknis Lapangan	12 Bulan	Persentase Jasa Penunjang Perkantoran yang Mendukung Kelancaran tugas dan fungsi SKPD	100 %	849.418.200	934.360.020	Memperkuat Infrastruktur Untuk Mendukung Pengembangan Ekonomi Dan Pelayanan Dasar
3 26 01 2.09	Pemeliharaan Barang Milik Daerah Penunjang Usuran Pemerintahan Daerah									366.920.117	403.612.156		
3 26 01 2.09 01	Penyediaan Jasa Pemeliharaan, Biaya Pemeliharaan dan Pajak Kendaraan Perorangan Dinas atau Kendaraan Dinas Jabatan	Membangkitkan ekonomi kreatif berbasis potensi unggulan daerah	1.2.1. Meningkatkan kualitas penyelenggaraan pemerintahan	Kab. Kampar, Bangkinang Kota, Langgini	Persentase Cakupan Layanan Penunjang Usuran Pemerintah Daerah Kabupaten	100 Persen	Pemeliharaan dan Pajak Kendaraan Mobil Jabatan	1 OPD	Persentase Pemeliharaan Barang Milik Daerah yang mendukung kelancaran tugas dan fungsi SKPD	100 %	147.742.679	162.516.974	Memperkuat Infrastruktur Untuk Mendukung Pengembangan Ekonomi Dan Pelayanan Dasar
3 26 01 2.09 02	Penyediaan Jasa Pemeliharaan, Biaya Pemeliharaan, Pajak, dan Perizinan Kendaraan Dinas Operasional atau Lapangan	Membangkitkan ekonomi kreatif berbasis potensi unggulan daerah	1.2.1. Meningkatkan kualitas penyelenggaraan pemerintahan	Kab. Kampar, Bangkinang Kota, Langgini	Persentase Cakupan Layanan Penunjang Usuran Pemerintah Daerah Kabupaten	100 Persen	Pemeliharaan dan Pajak Kendaraan Mobil Operasional / Lapangan	1 OPD	Persentase Pemeliharaan Barang Milik Daerah yang mendukung kelancaran tugas dan fungsi SKPD	100 %	197.826.438	217.609.082	Memperkuat Infrastruktur Untuk Mendukung Pengembangan Ekonomi Dan Pelayanan Dasar

Kode	Urusan/ Bidang Urusan Pemerintahan Daerah Dan Program/ Kegiatan	Prioritas Daerah	Sasaran Daerah	Lokasi	Indikator Kinerja						Pagu Indikatif (Rp.)	Prakiraan Maju (Rp.)	Keterangan Prioritas Pembangunan Nasional
					Capaian Program		Keluaran Sub Kegiatan		Hasil Kegiatan				
					Tolok Ukur	Target	Tolok Ukur	Target	Tolok Ukur	Target			
3 26 01 2.09 06	Pemeliharaan Peralatan dan Mesin Lainnya	Membangkitkan ekonomi kreatif berbasis potensi unggulan daerah	1.2.1. Meningkatkan kualitas penyelenggaraan pemerintahan	Kab. Kampar, Bangkinang Kota, Langgini	Persentase Cakupan Layanan Penunjang Urusan Pemerintah Daerah Kabupaten	100 Persen	Pemeliharaan dan Perbaikan Peralatan dan Mesin Lainnya	12 Bulan	Persentase Pemeliharaan Barang Milik Daerah yang mendukung kelancaran tugas dan fungsi SKPD	100 %	21.351.000	23.486.100	Memperkuat Infrastruktur Untuk Mendukung Pengembangan Ekonomi Dan Pelayanan Dasar
3 26 01 2.09 09	Pemeliharaan/Rehabilitasi Gedung Kantor dan Bangunan Lainnya	Membangkitkan ekonomi kreatif berbasis potensi unggulan daerah	1.2.1. Meningkatkan kualitas penyelenggaraan pemerintahan	Kab. Kampar, Bangkinang Kota, Langgini	Persentase Cakupan Layanan Penunjang Urusan Pemerintah Daerah Kabupaten	100 Persen	Pemeliharaan Rutin/Berkala Gedung Kantor dan Bangunan lainnya	1 OPD	Persentase Pemeliharaan Barang Milik Daerah yang mendukung kelancaran tugas dan fungsi SKPD	100 %	0	0	Memperkuat Infrastruktur Untuk Mendukung Pengembangan Ekonomi Dan Pelayanan Dasar
3 26 02	PROGRAM PENINGKATAN DAYA TARIK DESTINASI PARIWISATA										2.400.000.000	2.640.000.000	
3 26 02 2.03	Pengelolaan Destinasi Pariwisata Kabupaten/Kota										2.400.000.000	2.640.000.000	
3 26 02 2.03 03	Pengembangan Destinasi Pariwisata Kabupaten/Kota	Membangkitkan ekonomi kreatif berbasis potensi unggulan daerah	5.1.1. Meningkatkan destinasi wisata	Kab. Kampar, Bangkinang Kota, Langgini	Jumlah Daya Tarik Wisata	100 DTW	Jumlah pelatihan Pengembangan Destinasi Wisata	1 Kegiatan	Jumlah Daya Tarik Wisata	100 %	200.000.000	220.000.000	Memperkuat Infrastruktur Untuk Mendukung Pengembangan Ekonomi Dan Pelayanan Dasar
3 26 02 2.03 04	Pengadaan/Pemeliharaan/Rehabilitasi Sarana dan Prasarana dalam Pengelolaan Destinasi Pariwisata Kabupaten/Kota	Membangkitkan ekonomi kreatif berbasis potensi unggulan daerah Membangkitkan ekonomi kreatif berbasis potensi unggulan daerah	5.1.1. Meningkatkan destinasi wisata	Kab. Kampar, Bangkinang Kota, Langgini	Jumlah Daya Tarik Wisata	100 DTW	Jumlah Fasilitas Sarana dan Prasarana Pariwisata yang dibenahi	4 Unit	Jumlah Daya Tarik Wisata	100 %	2.200.000.000	2.420.000.000	Memperkuat Infrastruktur Untuk Mendukung Pengembangan Ekonomi Dan Pelayanan Dasar
3 26 03	PROGRAM PEMASARAN PARIWISATA										600.000.000	660.000.000	
3 26 03 2.01	Pemasaran Pariwisata Dalam dan Luar Negeri Daya Tarik, Destinasi dan Kawasan Strategis Pariwisata Kabupaten/Kota										600.000.000	660.000.000	
3 26 03 2.01 01	Penguatan Promosi melalui Media Cetak, Elektronik, dan Media Lainnya Baik Dalam dan Luar Negeri	Membangkitkan ekonomi kreatif berbasis potensi unggulan daerah Membangkitkan ekonomi kreatif berbasis potensi unggulan daerah	5.1.2. Meningkatkan pemasaran dan promosi pariwisata	Kab. Kampar, Bangkinang Kota, Langgini	Persentase publikasi dan event wisata	100 persen	Jumlah Publikasi, Promosi dan Event Pariwisata	1 Kegiatan	Jumlah Publikasi, Promosi dan Event Pariwisata	100 %	600.000.000	660.000.000	Memperkuat Infrastruktur Untuk Mendukung Pengembangan Ekonomi Dan Pelayanan Dasar

Kode	Urusan/ Bidang Urusan Pemerintahan Daerah Dan Program/ Kegiatan	Prioritas Daerah	Sasaran Daerah	Lokasi	Indikator Kinerja						Pagu Indikatif (Rp.)	Prakiraan Maju (Rp.)	Keterangan Prioritas Pembangunan Nasional	
					Capaian Program		Keluaran Sub Kegiatan		Hasil Kegiatan					
					Tolok Ukur	Target	Tolok Ukur	Target	Tolok Ukur	Target				
3 26 05	PROGRAM PENGEMBANGAN SUMBER DAYA PARIWISATA DAN EKONOMI KREATIF										1.458.117.966	603.929.763		
3 26 05 2.01	Pelaksanaan Peningkatan Kapasitas Sumber Daya Manusia Pariwisata dan Ekonomi Kreatif Tingkat Dasar										1.458.117.966	603.929.763		
3 26 05 2.01 01	Pengembangan Kompetensi SDM Pariwisata dan Ekonomi Kreatif Tingkat Dasar	Membangkitkan ekonomi kreatif berbasis potensi unggulan daerah	Membangkitkan ekonomi kreatif berbasis potensi unggulan daerah	5.1.2. Meningkatnya pemasaran dan promosi pariwisata	Kab. Kampar, Bangkinang Kota, Langgini	Pesentase Pelaku Industri Pariwisata	100 persen	Jumlah Finalis Bujang Dara Kampar	2 Orang	Persentase Peningkatan SDM pelaku Industri Pariwisata	100 %	300.000.000	330.000.000	Memperkuat Infrastruktur Untuk Mendukung Pengembangan Ekonomi Dan Pelayanan Dasar
3 26 05 2.01 02	Peningkatan Peran Serta Masyarakat dalam Pengembangan Kemitraan Pariwisata	Membangkitkan ekonomi kreatif berbasis potensi unggulan daerah	Membangkitkan ekonomi kreatif berbasis potensi unggulan daerah	5.1.2. Meningkatnya pemasaran dan promosi pariwisata	Kab. Kampar, Bangkinang Kota, Langgini	Pesentase Pelaku Industri Pariwisata	100 persen	Jumlah Kelompok dalam Penempilan Seni dan Kreatif	12 Kelompok	Persentase Peningkatan SDM pelaku Industri Pariwisata	100 %	1.083.132.966	191.446.263	Memperkuat Infrastruktur Untuk Mendukung Pengembangan Ekonomi Dan Pelayanan Dasar
3 26 05 2.01 06	Fasilitasi Pengembangan Kompetensi Sumber Daya Manusia Ekonomi Kreatif	Membangkitkan ekonomi kreatif berbasis potensi unggulan daerah	Membangkitkan ekonomi kreatif berbasis potensi unggulan daerah	5.1.2. Meningkatnya pemasaran dan promosi pariwisata	Kab. Kampar, Bangkinang Kota, Langgini	Pesentase Pelaku Industri Pariwisata	100 persen	Jumlah Kemitraan Pelaku Ekonomi Kratif	21 Kecamatan	Persentase Peningkatan SDM pelaku Industri Pariwisata	100 %	74.985.000	82.483.500	Memperkuat Infrastruktur Untuk Mendukung Pengembangan Ekonomi Dan Pelayanan Dasar
TOTAL											11.172.914.342	11.290.205.803		

Program dan Kegiatan Perangkat Daerah
Kabupaten Kampar
Tahun 2022

Unit Organisasi : 2.23.2.24.0.00.01.00 DINAS PERPUSTAKAAN DAN KEARSIPAN
Sub Unit Organisasi : 2.23.2.24.0.00.01.00 DINAS PERPUSTAKAAN DAN KEARSIPAN

Kode	Urusan/ Bidang Urusan Pemerintahan Daerah Dan Program/ Kegiatan	Prioritas Daerah	Sasaran Daerah	Lokasi	Indikator Kinerja						Pagu Indikatif (Rp.)	Prakiraan Maju (Rp.)	Keterangan Prioritas Pembangunan Nasional				
					Capaian Program		Keluaran Sub Kegiatan		Hasil Kegiatan								
					Tolok Ukur	Target	Tolok Ukur	Target	Tolok Ukur	Target							
2					URUSAN PEMERINTAHAN WAJIB YANG TIDAK BERKAITAN DENGAN PELAYANAN DASAR												
2	23				URUSAN PEMERINTAHAN BIDANG PERPUSTAKAAN						9.964.406.884	8.252.959.829					
2	23	01			PROGRAM PENUNJANG URUSAN PEMERINTAHAN DAERAH KABUPATEN/KOTA						9.340.341.800	7.464.422.281					
2	23	01	2.01		Perencanaan, Penganggaran, dan Evaluasi Kinerja Perangkat Daerah						31.500.000	34.800.000					
2	23	01	2.01	01	Penyusunan Dokumen Perencanaan Perangkat Daerah	Membangkitkan ekonomi kreatif berbasis potensi unggulan daerah	1.2.1. Meningkatkan kualitas penyelenggaraan pemerintahan	Semua Kabupaten/Kota, Semua Kecamatan, Semua Kelurahan	Persentase Cakupan Layanan Penunjang Urusan Pemerintah Daerah Kabupaten	100 Persen	Terlaksananya penyusunan dokumen perencanaan	1 Tahun	Adanya dokumen perencanaan	1 Tahun	5.000.000	5.000.000	Meningkatkan Sumber Daya Manusia Yang Berkualitas Dan Berdaya Saing
2	23	01	2.01	02	Koordinasi dan Penyusunan Dokumen RKA-SKPD	Peningkatan pelayanan publik dan kehidupan sosial yang agamis dan berbudaya	1.2.1. Meningkatkan kualitas penyelenggaraan pemerintahan	Semua Kabupaten/Kota, Semua Kecamatan, Semua Kelurahan	Persentase Cakupan Layanan Penunjang Urusan Pemerintah Daerah Kabupaten	100 Persen	Terlaksananya penyusunan dokumen RKA-SKPD	1 Tahun	Adanya dokumen perencanaan	1 Tahun	6.500.000	7.500.000	Meningkatkan Sumber Daya Manusia Yang Berkualitas Dan Berdaya Saing
2	23	01	2.01	03	Koordinasi dan Penyusunan Dokumen Perubahan RKA- SKPD	Peningkatan pelayanan publik dan kehidupan sosial yang agamis dan berbudaya	1.2.1. Meningkatkan kualitas penyelenggaraan pemerintahan	Semua Kabupaten/Kota, Semua Kecamatan, Semua Kelurahan	Persentase Cakupan Layanan Penunjang Urusan Pemerintah Daerah Kabupaten	100 Persen	Terlaksananya penyusunan dokumen perubahan RKA-SKPD	1 Tahun	Adanya dokumen perencanaan	1 Tahun	5.500.000	6.300.000	Meningkatkan Sumber Daya Manusia Yang Berkualitas Dan Berdaya Saing
2	23	01	2.01	04	Koordinasi dan Penyusunan DPA-SKPD	Peningkatan pelayanan publik dan kehidupan sosial yang agamis dan berbudaya	1.2.1. Meningkatkan kualitas penyelenggaraan pemerintahan	Semua Kabupaten/Kota, Semua Kecamatan, Semua Kelurahan	Persentase Cakupan Layanan Penunjang Urusan Pemerintah Daerah Kabupaten	100 Persen	Terlaksananya penyusunan dokumen DPA-SKPD	1 Tahun	Adanya dokumen perencanaan	1 Tahun	4.500.000	5.000.000	Meningkatkan Sumber Daya Manusia Yang Berkualitas Dan Berdaya Saing
2	23	01	2.01	05	Koordinasi dan Penyusunan Dokumen Perubahan DPA-SKPD	Peningkatan pelayanan publik dan kehidupan sosial yang agamis dan berbudaya	1.2.1. Meningkatkan kualitas penyelenggaraan pemerintahan	Semua Kabupaten/Kota, Semua Kecamatan, Semua Kelurahan	Persentase Cakupan Layanan Penunjang Urusan Pemerintah Daerah Kabupaten	100 Persen	Terlaksananya penyusunan dokumen perubahan DPA-SKPD	1 Tahun	Adanya dokumen perencanaan	1 Tahun	4.000.000	4.500.000	Meningkatkan Sumber Daya Manusia Yang Berkualitas Dan Berdaya Saing
2	23	01	2.01	06	Koordinasi dan Penyusunan Laporan Capaian Kinerja dan Ikhtisar Realisasi Kinerja SKPD	Peningkatan pelayanan publik dan kehidupan sosial yang agamis dan berbudaya	1.2.1. Meningkatkan kualitas penyelenggaraan pemerintahan	Kab. Kampar, Semua Kecamatan, Semua Kelurahan	Persentase Cakupan Layanan Penunjang Urusan Pemerintah Daerah Kabupaten	100 Persen	Adanya pelaporan SKPD	1 Tahun	Adanya dokumen perencanaan	1 Tahun	6.000.000	6.500.000	Meningkatkan Sumber Daya Manusia Yang Berkualitas Dan Berdaya Saing

Kode	Usuran/ Bidang Usuran Pemerintahan Daerah Dan Program/ Kegiatan	Prioritas Daerah	Sasaran Daerah	Lokasi	Indikator Kinerja						Pagu Indikatif (Rp.)	Prakiraan Maju (Rp.)	Keterangan Prioritas Pembangunan Nasional
					Capaian Program		Keluaran Sub Kegiatan		Hasil Kegiatan				
					Tolok Ukur	Target	Tolok Ukur	Target	Tolok Ukur	Target			
2 23 01 2.02	Administrasi Keuangan Perangkat Daerah										3.832.833.755	4.083.419.649	
2 23 01 2.02 01	Penyediaan Gaji dan Tunjangan ASN	Peningkatan pelayanan publik dan kehidupan sosial yang agamis dan berbudaya	1.2.1. Meningkatkan kualitas penyelenggaraan pemerintahan	Semua Kabupaten/Kot a, Semua Kecamatan, Semua Kelurahan	Persentase Cakupan Layanan Penunjang Urusan Pemerintah Daerah Kabupaten	100 Persen	Terbayarnya gaji dan tunjangan ASN	1 Tahun	Terbayarnya gaji dan tunjangan PNS dan adanya laporan keuangan	1 Tahun	3.827.833.755	4.078.419.649	Meningkatkan Sumber Daya Manusia Yang Berkualitas Dan Berdaya Saing
2 23 01 2.02 05	Koordinasi dan Penyusunan Laporan Keuangan Akhir Tahun SKPD	Peningkatan pelayanan publik dan kehidupan sosial yang agamis dan berbudaya	1.2.1. Meningkatkan kualitas penyelenggaraan pemerintahan	Kab. Kampar, Semua Kecamatan, Semua Kelurahan	Persentase Cakupan Layanan Penunjang Urusan Pemerintah Daerah Kabupaten	100 Persen	Adanya pelaporan keuangan akhir tahun	1 Tahun	Terbayarnya gaji dan tunjangan PNS dan adanya laporan keuangan	1 Tahun	5.000.000	5.000.000	Meningkatkan Sumber Daya Manusia Yang Berkualitas Dan Berdaya Saing
2 23 01 2.05	Administrasi Kepegawaian Perangkat Daerah										13.500.000	44.600.000	
2 23 01 2.05 11	Bimbingan Teknis Implementasi Peraturan Perundang-Undangan	Peningkatan pelayanan publik dan kehidupan sosial yang agamis dan berbudaya	1.2.1. Meningkatkan kualitas penyelenggaraan pemerintahan	Kab. Kampar, Semua Kecamatan, Semua Kelurahan	Persentase Cakupan Layanan Penunjang Urusan Pemerintah Daerah Kabupaten	100 Persen	Terlaksananya bimtek	1 Tahun	Lancarnya bimtek peraturan perundang undangan	1 Orang	13.500.000	44.600.000	Meningkatkan Sumber Daya Manusia Yang Berkualitas Dan Berdaya Saing
2 23 01 2.06	Administrasi Umum Perangkat Daerah										816.381.000	1.364.473.000	
2 23 01 2.06 01	Penyediaan Komponen Instalasi Listrik/Penerangan Bangunan Kantor	Peningkatan pelayanan publik dan kehidupan sosial yang agamis dan berbudaya	1.2.1. Meningkatkan kualitas penyelenggaraan pemerintahan	Kab. Kampar, Semua Kecamatan, Semua Kelurahan	Persentase Cakupan Layanan Penunjang Urusan Pemerintah Daerah Kabupaten	100 Persen	Tersedianya komponen instalasi listrik kantor	1 Tahun	Lancarnya administrasi umum perangkat daerah	1 Tahun	25.910.000	70.910.000	Meningkatkan Sumber Daya Manusia Yang Berkualitas Dan Berdaya Saing
2 23 01 2.06 02	Penyediaan Peralatan dan Perlengkapan Kantor	Peningkatan pelayanan publik dan kehidupan sosial yang agamis dan berbudaya	1.2.1. Meningkatkan kualitas penyelenggaraan pemerintahan	Kab. Kampar, Semua Kecamatan, Semua Kelurahan	Persentase Cakupan Layanan Penunjang Urusan Pemerintah Daerah Kabupaten	100 Persen	Terlaksananya penyediaan peralatan dan perlengkapan kantor	1 Tahun	Lancarnya administrasi umum perangkat daerah	1 Tahun	257.808.000	250.000.000	Meningkatkan Sumber Daya Manusia Yang Berkualitas Dan Berdaya Saing
2 23 01 2.06 04	Penyediaan Bahan Logistik Kantor	Peningkatan pelayanan publik dan kehidupan sosial yang agamis dan berbudaya	1.2.1. Meningkatkan kualitas penyelenggaraan pemerintahan	Kab. Kampar, Semua Kecamatan, Semua Kelurahan	Persentase Cakupan Layanan Penunjang Urusan Pemerintah Daerah Kabupaten	100 Persen	Tersedianya bahan logistik kantor	1 Tahun	Lancarnya administrasi umum perangkat daerah	1 Tahun	55.595.000	65.595.000	Meningkatkan Sumber Daya Manusia Yang Berkualitas Dan Berdaya Saing
2 23 01 2.06 05	Penyediaan Barang Cetak dan Penggandaan	Peningkatan pelayanan publik dan kehidupan sosial yang agamis dan berbudaya	1.2.1. Meningkatkan kualitas penyelenggaraan pemerintahan	Kab. Kampar, Semua Kecamatan, Semua Kelurahan	Persentase Cakupan Layanan Penunjang Urusan Pemerintah Daerah Kabupaten	100 Persen	Tersedianya cetak penggandaan	1 Tahun	Lancarnya administrasi umum perangkat daerah	1 Tahun	40.000.000	77.000.000	Meningkatkan Sumber Daya Manusia Yang Berkualitas Dan Berdaya Saing
2 23 01 2.06 06	Penyediaan Bahan Bacaan dan Peraturan Perundang- undangan	Peningkatan pelayanan publik dan kehidupan sosial yang agamis dan berbudaya	1.2.1. Meningkatkan kualitas penyelenggaraan pemerintahan	Kab. Kampar, Semua Kecamatan, Semua Kelurahan	Persentase Cakupan Layanan Penunjang Urusan Pemerintah Daerah Kabupaten	100 Persen	Tersedianya bahan bacaan peraturan perundang undangan	1 Tahun	Lancarnya administrasi umum perangkat daerah	1 Tahun	8.968.000	10.968.000	Meningkatkan Sumber Daya Manusia Yang Berkualitas Dan Berdaya Saing

Kode	Usuran/ Bidang Usuran Pemerintahan Daerah Dan Program/ Kegiatan	Prioritas Daerah	Sasaran Daerah	Lokasi	Indikator Kinerja						Pagu Indikatif (Rp.)	Prakiraan Maju (Rp.)	Keterangan Prioritas Pembangunan Nasional
					Capaian Program		Keluaran Sub Kegiatan		Hasil Kegiatan				
					Tolok Ukur	Target	Tolok Ukur	Target	Tolok Ukur	Target			
2.23.01.2.06.09	Penyelenggaraan Rapat Koordinasi dan Konsultasi SKPD	Peningkatan pelayanan publik dan kehidupan sosial yang agamis dan berbudaya	1.2.1. Meningkatkan kualitas penyelenggaraan pemerintahan	Kab. Kampar, Semua Kecamatan, Semua Kelurahan	Persentase Cakupan Layanan Penunjang Urusan Pemerintah Daerah Kabupaten	100 Persen	Terlaksananya perjalanan dinas ASN	1 Tahun	Lancarnya administrasi umum perangkat daerah	1 Tahun	428.100.000	890.000.000	Meningkatkan Sumber Daya Manusia Yang Berkualitas Dan Berdaya Saing
2.23.01.2.07	Pengadaan Barang Milik Daerah Penunjang Urusan Pemerintah Daerah									3.244.042.596	532.130.000		
2.23.01.2.07.05	Pengadaan Mebel	Peningkatan pelayanan publik dan kehidupan sosial yang agamis dan berbudaya	1.2.1. Meningkatkan kualitas penyelenggaraan pemerintahan	Kab. Kampar, Semua Kecamatan, Semua Kelurahan	Persentase Cakupan Layanan Penunjang Urusan Pemerintah Daerah Kabupaten	100 Persen	Terlaksananya pengadaan mebel	1 Tahun	Terlaksananya pengadaan barang milik daerah penunjang urusan pemerintah	1 Kegiatan	75.630.000	142.130.000	Meningkatkan Sumber Daya Manusia Yang Berkualitas Dan Berdaya Saing
2.23.01.2.07.09	Pengadaan Gedung Kantor atau Bangunan Lainnya	Peningkatan pelayanan publik dan kehidupan sosial yang agamis dan berbudaya	1.2.1. Meningkatkan kualitas penyelenggaraan pemerintahan	Kab. Kampar, Semua Kecamatan, Semua Kelurahan	Persentase Cakupan Layanan Penunjang Urusan Pemerintah Daerah Kabupaten	100 Persen	Terlaksananya pembangunan gedung kantor	1 Tahun	Terlaksananya pengadaan barang milik daerah penunjang urusan pemerintah	1 Kegiatan	3.168.412.596	390.000.000	Meningkatkan Sumber Daya Manusia Yang Berkualitas Dan Berdaya Saing
2.23.01.2.08	Penyediaan Jasa Penunjang Urusan Pemerintahan Daerah									856.676.449	930.091.632		
2.23.01.2.08.02	Penyediaan Jasa Komunikasi, Sumber Daya Air dan Listrik	Peningkatan pelayanan publik dan kehidupan sosial yang agamis dan berbudaya	1.2.1. Meningkatkan kualitas penyelenggaraan pemerintahan	Kab. Kampar, Semua Kecamatan, Semua Kelurahan	Persentase Cakupan Layanan Penunjang Urusan Pemerintah Daerah Kabupaten	100 Persen	Terpenuhi jasa komunikasi, sumber daya air dan listrik	1 Tahun	Lancarnya jasa penunjang urusan pemerintah daerah	1 Tahun	120.000.000	150.000.000	Meningkatkan Sumber Daya Manusia Yang Berkualitas Dan Berdaya Saing
2.23.01.2.08.04	Penyediaan Jasa Pelayanan Umum Kantor	Peningkatan pelayanan publik dan kehidupan sosial yang agamis dan berbudaya	1.2.1. Meningkatkan kualitas penyelenggaraan pemerintahan	Kab. Kampar, Semua Kecamatan, Semua Kelurahan	Persentase Cakupan Layanan Penunjang Urusan Pemerintah Daerah Kabupaten	100 Persen	Adanya jasa pelayanan umum kantor	1 Tahun	Lancarnya jasa penunjang urusan pemerintah daerah	1 Tahun	736.676.449	780.091.632	Meningkatkan Sumber Daya Manusia Yang Berkualitas Dan Berdaya Saing
2.23.01.2.09	Pemeliharaan Barang Milik Daerah Penunjang Urusan Pemerintahan Daerah									545.408.000	474.908.000		
2.23.01.2.09.01	Penyediaan Jasa Pemeliharaan, Biaya Pemeliharaan dan Pajak Kendaraan Perorangan Dinas atau Kendaraan Pemerintah	Peningkatan pelayanan publik dan kehidupan sosial yang agamis dan berbudaya	1.2.1. Meningkatkan kualitas penyelenggaraan pemerintahan	Kab. Kampar, Semua Kecamatan, Semua Kelurahan	Persentase Cakupan Layanan Penunjang Urusan Pemerintah Daerah Kabupaten	100 Persen	Tersedianya pemeliharaan peralatan dan mesin lainnya	1 Tahun	Lancarnya pemeliharaan barang milik daerah penunjang urusan pemerintah daerah	1 Tahun	127.608.000	147.608.000	Meningkatkan Sumber Daya Manusia Yang Berkualitas Dan Berdaya Saing
2.23.01.2.09.06	Pemeliharaan Peralatan dan Mesin Lainnya	Peningkatan pelayanan publik dan kehidupan sosial yang agamis dan berbudaya	1.2.1. Meningkatkan kualitas penyelenggaraan pemerintahan	Kab. Kampar, Semua Kecamatan, Semua Kelurahan	Persentase Cakupan Layanan Penunjang Urusan Pemerintah Daerah Kabupaten	100 Persen	Tersedianya pemeliharaan peralatan dan mesin lainnya	1 Tahun	Lancarnya pemeliharaan barang milik daerah penunjang urusan pemerintah daerah	1 Tahun	49.800.000	77.300.000	Meningkatkan Sumber Daya Manusia Yang Berkualitas Dan Berdaya Saing
2.23.01.2.09.09	Pemeliharaan/Rehabilitasi Gedung Kantor dan Bangunan Lainnya	Peningkatan pelayanan publik dan kehidupan sosial yang agamis dan berbudaya	1.2.1. Meningkatkan kualitas penyelenggaraan pemerintahan	Kab. Kampar, Semua Kecamatan, Semua Kelurahan	Persentase Cakupan Layanan Penunjang Urusan Pemerintah Daerah Kabupaten	100 Persen	Terlaksananya rehab gedung kantor	2 Kegiatan	Lancarnya pemeliharaan barang milik daerah penunjang urusan pemerintah daerah	1 Tahun	368.000.000	250.000.000	Meningkatkan Sumber Daya Manusia Yang Berkualitas Dan Berdaya Saing

Kode	Usuran/ Bidang Usuran Pemerintahan Daerah Dan Program/ Kegiatan	Prioritas Daerah	Sasaran Daerah	Lokasi	Indikator Kinerja						Pagu Indikatif (Rp.)	Prakiraan Maju (Rp.)	Keterangan Prioritas Pembangunan Nasional
					Capaian Program		Keluaran Sub Kegiatan		Hasil Kegiatan				
					Tolok Ukur	Target	Tolok Ukur	Target	Tolok Ukur	Target			
2 23 02	PROGRAM PEMBINAAN PERPUSTAKAAN										594.065.084	728.537.548	
2 23 02 2.01	Pengelolaan Perpustakaan Tingkat Daerah Kabupaten/Kota										116.451.028	156.451.028	
2 23 02 2.01 09	Pengembangan Bahan Pustaka	Peningkatan pelayanan publik dan kehidupan sosial yang agamis dan berbudaya	1.1.1. Meningkatkan Kualitas Pelayanan Pendidikan	Kab. Kampar, Semua Kecamatan, Semua Kelurahan	Meningkatnya kualitas dan kuantitas perpustakaan	44500 oengunj g	Terlaksananya pengembangan bahan pustaka	1200 Judul	Meningkatnya minat baca masyarakat	44500 Pengunj g	116.451.028	156.451.028	Meningkatkan Sumber Daya Manusia Yang Berkualitas Dan Berdaya Saing
2 23 02 2.02	Pembudayaan Gemar Membaca Tingkat Daerah Kabupaten/Kota										477.614.056	572.086.520	
2 23 02 2.02 01	Sosialisasi Budaya Baca dan Literasi pada Satuan Pendidikan Dasar dan Pendidikan Khusus serta Masyarakat	Peningkatan pelayanan publik dan kehidupan sosial yang agamis dan berbudaya	1.1.1. Meningkatkan Kualitas Pelayanan Pendidikan	Kab. Kampar, Semua Kecamatan, Semua Kelurahan	Meningkatnya kualitas dan kuantitas perpustakaan	44500 oengunj g	Terlaksananya sosialisasi budaya baca	4 Even	Peningkatan gemar membaca tingkat daerah	1 Tahun	159.771.520	189.771.520	Meningkatkan Sumber Daya Manusia Yang Berkualitas Dan Berdaya Saing
2 23 02 2.02 03	Pemberian Penghargaan Gerakan Budaya Gemar Membaca	Peningkatan pelayanan publik dan kehidupan sosial yang agamis dan berbudaya	1.1.1. Meningkatkan Kualitas Pelayanan Pendidikan	Kab. Kampar, Semua Kecamatan, Semua Kelurahan	Meningkatnya kualitas dan kuantitas perpustakaan	44500 oengunj g	Peningkatan budaya gemar membaca	4 Lomba	Peningkatan gemar membaca tingkat daerah	1 Tahun	173.527.536	208.000.000	Meningkatkan Sumber Daya Manusia Yang Berkualitas Dan Berdaya Saing
2 23 02 2.02 04	Pengembangan Literasi Berbasis Inklusi Sosial	Peningkatan pelayanan publik dan kehidupan sosial yang agamis dan berbudaya	1.1.1. Meningkatkan Kualitas Pelayanan Pendidikan	Kab. Kampar, Semua Kecamatan, Semua Kelurahan	Meningkatnya kualitas dan kuantitas perpustakaan	44500 oengunj g	Terlaksananya pengembangan literasi	17 Kecamatan	Peningkatan gemar membaca tingkat daerah	1 Tahun	144.315.000	174.315.000	Meningkatkan Sumber Daya Manusia Yang Berkualitas Dan Berdaya Saing
2 23 03	PROGRAM PELESTARIAN KOLEKSI NASIONAL DAN NASKAH KUNO										30.000.000	60.000.000	
2 23 03 2.01	Pelestarian Naskah Kuno Milik Daerah Kabupaten/Kota										30.000.000	60.000.000	
2 23 03 2.01 01	Peningkatan Peran Serta Masyarakat dalam Penyimpanan, Perawatan, Pelestarian, dan Pendaftaran Naskah	Peningkatan pelayanan publik dan kehidupan sosial yang agamis dan berbudaya	1.1.1. Meningkatkan Kualitas Pelayanan Pendidikan	Kab. Kampar, Semua Kecamatan, Semua Kelurahan	Terhimpunnya Naskah Naskah Kuno Di Kabupaten Kampar	30 Naskah	Adanya koleksi naskah kuno	50 Eksemplar	Terlaksananya pengumpulan naskah-naskah kuno di kabupaten kampar	30 Naskah	30.000.000	60.000.000	Meningkatkan Sumber Daya Manusia Yang Berkualitas Dan Berdaya Saing
2 24	URUSAN PEMERINTAHAN BIDANG KEARSIPAN										211.984.800	261.795.236	
2 24 02	PROGRAM PENGELOLAAN ARSIP										81.413.920	103.318.924	
2 24 02 2.01	Pengelolaan Arsip Dinamis Daerah Kabupaten/Kota										51.593.920	65.973.137	
2 24 02 2.01 02	Pemeliharaan dan Penyusunan Arsip Dinamis	Peningkatan pelayanan publik dan kehidupan sosial yang agamis dan berbudaya	1.2.1. Meningkatkan kualitas penyelenggaraan pemerintahan	Kab. Kampar, Semua Kecamatan, Semua Kelurahan	Terlaksananya penataan dan pengelolaan arsip daerah	100 Persen	Adanya penyelamatan arsip dinamis	1800 Berkas	Lancarnya pengelolaan arsip dinamis daerah	1 Tahun	51.593.920	65.973.137	Meningkatkan Sumber Daya Manusia Yang Berkualitas Dan Berdaya Saing

Kode	Usuran/ Bidang Usuran Pemerintahan Daerah Dan Program/ Kegiatan	Prioritas Daerah	Sasaran Daerah	Lokasi	Indikator Kinerja						Pagu Indikatif (Rp.)	Prakiraan Maju (Rp.)	Keterangan Prioritas Pembangunan Nasional	
					Capaian Program		Keluaran Sub Kegiatan		Hasil Kegiatan					
					Tolok Ukur	Target	Tolok Ukur	Target	Tolok Ukur	Target				
2 24 02 2.02	Pengelolaan Arsip Statis Daerah Kabupaten/Kota											29.820.000	37.345.787	
2 24 02 2.02 02	Akuisisi, Pengolahan, Preservasi, dan Akses Arsip Statis	Peningkatan pelayanan publik dan kehidupan sosial yang agamis dan berbudaya	1.2.1. Meningkatkan kualitas penyelenggaraan pemerintahan	Kab. Kampar, Semua Kecamatan, Semua Kelurahan	Terlaksananya penataan dan pengelolaan arsip daerah	100 Persen	Adanya penyelamatan arsip statis	2500 Berkas	Lancarnya pengelolaan arsip statis daerah	1 Tahun	29.820.000	37.345.787	Meningkatkan Sumber Daya Manusia Yang Berkualitas Dan Berdaya Saing	
2 24 03	PROGRAM PERLINDUNGAN DAN PENYELAMATAN ARSIP											130.570.880	158.476.312	
2 24 03 2.02	Perlindungan dan Penyelamatan Arsip Akibat Bencana yang Berskala Kabupaten/Kota											51.593.920	62.689.734	
2 24 03 2.02 02	Pemulihan dan Penyimpanan Arsip Akibat Bencana	Peningkatan pelayanan publik dan kehidupan sosial yang agamis dan berbudaya	1.2.1. Meningkatkan kualitas penyelenggaraan pemerintahan	Kab. Kampar, Semua Kecamatan, Semua Kelurahan	Adanya perlindungan dan penyelamatan arsip	100 Persen	Terlaksananya pemulihan dan penyimpanan arsip akibat bencana	3000 Dokumen	Adanya pemulihan dan penyimpanan arsip akibat bencana	1 Tahun	51.593.920	62.689.734	Meningkatkan Sumber Daya Manusia Yang Berkualitas Dan Berdaya Saing	
2 24 03 2.03	Penyelamatan Arsip Perangkat Daerah Kabupaten/Kota yang Digabung dan/atau Dibubarkan, dan Pemekaran Daerah Kecamatan dan Desa/Kelurahan											78.976.960	95.786.578	
2 24 03 2.03 02	Pendataan, Penyusunan Daftar dan Penilaian serta Penyerahan atau Pemusnahan Arsip Bagi Pembubaran Perangkat	Peningkatan pelayanan publik dan kehidupan sosial yang agamis dan berbudaya	1.2.1. Meningkatkan kualitas penyelenggaraan pemerintahan	Kab. Kampar, Semua Kecamatan, Semua Kelurahan	Adanya perlindungan dan penyelamatan arsip	100 Persen	Adanya pengelolaan arsip	4000 Dokumen	Terlaksananya penyelamatan arsip PD yang di gabung, di bubarkan dan pemekaran	1 Tahun	78.976.960	95.786.578	Meningkatkan Sumber Daya Manusia Yang Berkualitas Dan Berdaya Saing	
TOTAL											10.176.391.684	8.514.755.065		

Program dan Kegiatan Perangkat Daerah
Kabupaten Kampar
Tahun 2022

Unit Organisasi : 3.25.0.00.0.00.01.0000 DINAS PERIKANAN

Sub Unit Organisasi : 3.25.0.00.0.00.01.0000 DINAS PERIKANAN

Kode	Urusan/ Bidang Urusan Pemerintahan Daerah Dan Program/ Kegiatan	Prioritas Daerah	Sasaran Daerah	Lokasi	Indikator Kinerja						Pagu Indikatif (Rp.)	Prakiraan Maju (Rp.)	Keterangan Prioritas Pembangunan Nasional				
					Capaian Program		Keluaran Sub Kegiatan		Hasil Kegiatan								
					Tolok Ukur	Target	Tolok Ukur	Target	Tolok Ukur	Target							
3					URUSAN PEMERINTAHAN PILIHAN												
3	25				URUSAN PEMERINTAHAN BIDANG KELAUTAN DAN PERIKANAN						22.561.301.296	22.580.298.064					
3	25	01			PROGRAM PENUNJANG URUSAN PEMERINTAHAN DAERAH KABUPATEN/KOTA						9.286.301.296	9.052.798.064					
3	25	01	2.01		Perencanaan, Penganggaran, dan Evaluasi Kinerja Perangkat Daerah						380.000.000	335.000.000					
3	25	01	2.01	01	Penyusunan Dokumen Perencanaan Perangkat Daerah	Peningkatan pelayanan publik dan kehidupan sosial yang agamis dan berbudaya	1.2.1. Meningkatkan kualitas penyelenggaraan pemerintahan	Kab. Kampar, Semua Kecamatan, Semua Kelurahan	Persentase Cakupan Layanan Penunjang Urusan Pemerintah Daerah Kabupaten	100 Persen	Tersedianya Dokumen Perencanaan Perangkat Daerah	5 Dokumen	Persentase Peningkatan Perencanaan, Penganggaran dan Evaluasi Kinerja SKPD	100 Persen	350.000.000	300.000.000	Meningkatkan Sumber Daya Manusia Yang Berkualitas Dan Berdaya Saing
3	25	01	2.01	06	Koordinasi dan Penyusunan Laporan Capaian Kinerja dan Ikhtisar Realisasi Kinerja SKPD	Peningkatan pelayanan publik dan kehidupan sosial yang agamis dan berbudaya	1.2.1. Meningkatkan kualitas penyelenggaraan pemerintahan	Kab. Kampar, Semua Kecamatan, Semua Kelurahan	Persentase Cakupan Layanan Penunjang Urusan Pemerintah Daerah Kabupaten	100 Persen	Tersedianya Laporan Capaian Kinerja dan Ikhtisar Realisasi Kinerja SKPD	1 Laporan	Persentase Peningkatan Perencanaan, Penganggaran dan Evaluasi Kinerja SKPD	100 Persen	30.000.000	35.000.000	Meningkatkan Sumber Daya Manusia Yang Berkualitas Dan Berdaya Saing
3	25	01	2.02		Administrasi Keuangan Perangkat Daerah						4.533.430.872	4.534.798.064					
3	25	01	2.02	01	Penyediaan Gaji dan Tunjangan ASN	Peningkatan pelayanan publik dan kehidupan sosial yang agamis dan berbudaya	1.2.1. Meningkatkan kualitas penyelenggaraan pemerintahan	Kab. Kampar, Semua Kecamatan, Semua Kelurahan	Persentase Cakupan Layanan Penunjang Urusan Pemerintah Daerah Kabupaten	100 Persen	Tersedianya gaji dan tunjangan ASN	12 Bulan	Persentase Peningkatan Administrasi Keuangan Perangkat Daerah	100 Persen	4.519.798.064	4.519.798.064	Meningkatkan Sumber Daya Manusia Yang Berkualitas Dan Berdaya Saing
3	25	01	2.02	05	Koordinasi dan Penyusunan Laporan Keuangan Akhir Tahun SKPD	Peningkatan pelayanan publik dan kehidupan sosial yang agamis dan berbudaya	1.2.1. Meningkatkan kualitas penyelenggaraan pemerintahan	Kab. Kampar, Semua Kecamatan, Semua Kelurahan	Persentase Cakupan Layanan Penunjang Urusan Pemerintah Daerah Kabupaten	100 Persen	Tersedianya Laporan Keuangan Akhir Tahun	1 Laporan	Persentase Peningkatan Administrasi Keuangan Perangkat Daerah	100 Persen	13.632.808	15.000.000	Meningkatkan Sumber Daya Manusia Yang Berkualitas Dan Berdaya Saing
3	25	01	2.06		Administrasi Umum Perangkat Daerah						1.000.870.424	816.000.000					
3	25	01	2.06	01	Penyediaan Komponen Instalasi Listrik/Penerangan Bangunan Kantor	Peningkatan pelayanan publik dan kehidupan sosial yang agamis dan berbudaya	1.2.1. Meningkatkan kualitas penyelenggaraan pemerintahan	Kab. Kampar, Semua Kecamatan, Semua Kelurahan	Persentase Cakupan Layanan Penunjang Urusan Pemerintah Daerah Kabupaten	100 Persen	Tersedianya komponen instalasi listrik/penerangan bangunan kantor	12 Bulan	Persentase Peningkatan Administrasi Umum Perangkat Daerah	100 Persen	10.000.000	15.000.000	Meningkatkan Sumber Daya Manusia Yang Berkualitas Dan Berdaya Saing
3	25	01	2.06	02	Penyediaan Peralatan dan Perlengkapan Kantor	Peningkatan pelayanan publik dan kehidupan sosial yang agamis dan berbudaya	1.2.1. Meningkatkan kualitas penyelenggaraan pemerintahan	Kab. Kampar, Semua Kecamatan, Semua Kelurahan	Persentase Cakupan Layanan Penunjang Urusan Pemerintah Daerah Kabupaten	100 Persen	Tersedianya Peralatan perlengkapan kantor	15 Paket	Persentase Peningkatan Administrasi Umum Perangkat Daerah	100 Persen	350.000.000	300.000.000	Meningkatkan Sumber Daya Manusia Yang Berkualitas Dan Berdaya Saing

Kode	Usuran/ Bidang Usuran Pemerintahan Daerah Dan Program/ Kegiatan	Prioritas Daerah	Sasaran Daerah	Lokasi	Indikator Kinerja						Pagu Indikatif (Rp.)	Prakiraan Maju (Rp.)	Keterangan Prioritas Pembangunan Nasional
					Capaian Program		Keluaran Sub Kegiatan		Hasil Kegiatan				
					Tolok Ukur	Target	Tolok Ukur	Target	Tolok Ukur	Target			
3 25 01 2.06 03	Penyediaan Peralatan Rumah Tangga	Peningkatan pelayanan publik dan kehidupan sosial yang agamis dan berbudaya	1.2.1. Meningkatkan kualitas penyelenggaraan pemerintahan	Kab. Kampar, Semua Kecamatan, Semua Kelurahan	Persentase Cakupan Layanan Penunjang Urusan Pemerintah Daerah Kabupaten	100 Persen	Tersedianya Peralatan rumah tangga Dinas Perikanan	12 Bulan	Persentase Peningkatan Administrasi Umum Perangkat Daerah	100 Persen	13.000.000	15.000.000	Meningkatkan Sumber Daya Manusia Yang Berkualitas Dan Berdaya Saing
3 25 01 2.06 04	Penyediaan Bahan Logistik Kantor	Peningkatan pelayanan publik dan kehidupan sosial yang agamis dan berbudaya	1.2.1. Meningkatkan kualitas penyelenggaraan pemerintahan	Kab. Kampar, Semua Kecamatan, Semua Kelurahan	Persentase Cakupan Layanan Penunjang Urusan Pemerintah Daerah Kabupaten	100 Persen	Tersedianya makanan dan minuman Kantor	12 Bulan	Persentase Peningkatan Administrasi Umum Perangkat Daerah	100 Persen	5.304.000	6.000.000	Meningkatkan Sumber Daya Manusia Yang Berkualitas Dan Berdaya Saing
3 25 01 2.06 05	Penyediaan Barang Cetak dan Penggandaan	Peningkatan pelayanan publik dan kehidupan sosial yang agamis dan berbudaya	1.2.1. Meningkatkan kualitas penyelenggaraan pemerintahan	Kab. Kampar, Semua Kecamatan, Semua Kelurahan	Persentase Cakupan Layanan Penunjang Urusan Pemerintah Daerah Kabupaten	100 Persen	Tersedianya barang cetakan dan penggandaan	12 Bulan	Persentase Peningkatan Administrasi Umum Perangkat Daerah	100 Persen	9.426.424	15.000.000	Meningkatkan Sumber Daya Manusia Yang Berkualitas Dan Berdaya Saing
3 25 01 2.06 06	Penyediaan Bahan Bacaan dan Peraturan Perundang- undangan	Peningkatan pelayanan publik dan kehidupan sosial yang agamis dan berbudaya	1.2.1. Meningkatkan kualitas penyelenggaraan pemerintahan	Kab. Kampar, Semua Kecamatan, Semua Kelurahan	Persentase Cakupan Layanan Penunjang Urusan Pemerintah Daerah Kabupaten	100 Persen	Tersedianya bahan bacaan dan peraturan perundangundangan	12 Bulan	Persentase Peningkatan Administrasi Umum Perangkat Daerah	100 Persen	13.140.000	15.000.000	Meningkatkan Sumber Daya Manusia Yang Berkualitas Dan Berdaya Saing
3 25 01 2.06 09	Penyelenggaraan Rapat Koordinasi dan Konsultasi SKPD	Peningkatan pelayanan publik dan kehidupan sosial yang agamis dan berbudaya	1.2.1. Meningkatkan kualitas penyelenggaraan pemerintahan	Kab. Kampar, Semua Kecamatan, Semua Kelurahan	Persentase Cakupan Layanan Penunjang Urusan Pemerintah Daerah Kabupaten	100 Persen	Terlaksananya Rapatkoordinasi dan konsultasi SKPD	12 Bulan	Persentase Peningkatan Administrasi Umum Perangkat Daerah	100 Persen	600.000.000	450.000.000	Meningkatkan Sumber Daya Manusia Yang Berkualitas Dan Berdaya Saing
3 25 01 2.08	Penyediaan Jasa Penunjang Urusan Pemerintahan Daerah										1.710.000.000	1.705.000.000	
3 25 01 2.08 02	Penyediaan Jasa Komunikasi, Sumber Daya Air dan Listrik	Peningkatan pelayanan publik dan kehidupan sosial yang agamis dan berbudaya	1.2.1. Meningkatkan kualitas penyelenggaraan pemerintahan	Kab. Kampar, Semua Kecamatan, Semua Kelurahan	Persentase Cakupan Layanan Penunjang Urusan Pemerintah Daerah Kabupaten	100 Persen	Dibayarnya rekening air, listrik dan telepon/Internet	12 Bulan	Persentase Peningkatan Penyediaan Jasa Penunjang Urusan Pemerintah Daerah	100 Persen	175.000.000	170.000.000	Meningkatkan Sumber Daya Manusia Yang Berkualitas Dan Berdaya Saing
3 25 01 2.08 04	Penyediaan Jasa Pelayanan Umum Kantor	Peningkatan pelayanan publik dan kehidupan sosial yang agamis dan berbudaya	1.2.1. Meningkatkan kualitas penyelenggaraan pemerintahan	Kab. Kampar, Semua Kecamatan, Semua Kelurahan	Persentase Cakupan Layanan Penunjang Urusan Pemerintah Daerah Kabupaten	100 Persen	Terlaksananya Pelayanan umum kantor	12 Bulan	Persentase Peningkatan Penyediaan Jasa Penunjang Urusan Pemerintah Daerah	100 Persen	1.535.000.000	1.535.000.000	Meningkatkan Sumber Daya Manusia Yang Berkualitas Dan Berdaya Saing
3 25 01 2.09	Pemeliharaan Barang Milik Daerah Penunjang Urusan Pemerintahan Daerah										1.662.000.000	1.662.000.000	
3 25 01 2.09 02	Penyediaan Jasa Pemeliharaan, Biaya Pemeliharaan, Pajak dan Perizinan Kendaraan Dinas Operasional atau	Peningkatan pelayanan publik dan kehidupan sosial yang agamis dan berbudaya	1.2.1. Meningkatkan kualitas penyelenggaraan pemerintahan	Kab. Kampar, Semua Kecamatan, Semua Kelurahan	Persentase Cakupan Layanan Penunjang Urusan Pemerintah Daerah Kabupaten	100 Persen	Tersedianya Jasa Pemeliharaan, Biaya Pemeliharaan, Pajak, dan Perizinan Kendaraan Dinas	12 Bulan	Persentase Peningkatan Pemeliharaan Barang Milik Daerah Penunjang Urusan	100 Persen	100.000.000	100.000.000	Meningkatkan Sumber Daya Manusia Yang Berkualitas Dan Berdaya Saing

Kode	Usuran/ Bidang Usuran Pemerintahan Daerah Dan Program/ Kegiatan	Prioritas Daerah	Sasaran Daerah	Lokasi	Indikator Kinerja						Pagu Indikatif (Rp.)	Prakiraan Maju (Rp.)	Keterangan Prioritas Pembangunan Nasional
					Capaian Program		Keluaran Sub Kegiatan		Hasil Kegiatan				
					Tolok Ukur	Target	Tolok Ukur	Target	Tolok Ukur	Target			
3 25 01 2.09 06	Pemeliharaan Peralatan dan Mesin Lainnya	Peningkatan pelayanan publik dan kehidupan sosial yang agamis dan berbudaya	1.2.1. Meningkatkan kualitas penyelenggaraan pemerintahan	Kab. Kampar, Semua Kecamatan, Semua Kelurahan	Persentase Cakupan Layanan Penunjang Urusan Pemerintah Daerah Kabupaten	100 Persen	Terlaksananya Peralatan dan Mesin Lainnya	12 Bulan	Persentase Peningkatan Pemeliharaan Barang Milik Daerah Penunjang Urusan	100 Persen	12.000.000	12.000.000	Meningkatkan Sumber Daya Manusia Yang Berkualitas Dan Berdaya Saing
3 25 01 2.09 10	Pemeliharaan/Rehabilitasi Sarana dan Prasarana Gedung Kantor atau Bangunan Lainnya	Peningkatan pelayanan publik dan kehidupan sosial yang agamis dan berbudaya	1.2.1. Meningkatkan kualitas penyelenggaraan pemerintahan	Kab. Kampar, Semua Kecamatan, Semua Kelurahan	Persentase Cakupan Layanan Penunjang Urusan Pemerintah Daerah Kabupaten	100 Persen	Pemeliharaan/Rehabilitasi Sarana dan Prasarana Gedung Kantor atau Bangunan Lainnya	3 unit	Persentase Peningkatan Pemeliharaan Barang Milik Daerah Penunjang Urusan	100 Persen	1.550.000.000	1.550.000.000	Meningkatkan Sumber Daya Manusia Yang Berkualitas Dan Berdaya Saing
3 25 03	PROGRAM PENGELOLAAN PERIKANAN TANGKAP										3.050.000.000	3.250.000.000	
3 25 03 2.01	Pengeolaan Penangkapan Ikan di Wilayah Sungai, Danau, Waduk, Rawa, dan Genangan Air Lainnya yang dapat Diusahakan dalam 1 (satu) Daerah Kabupaten/ Kota										2.850.000.000	2.850.000.000	
3 25 03 2.01 01	Penyediaan Data dan Informasi Sumber Daya Ikan	Membangkitkan ekonomi kreatif berbasis potensi unggulan daerah	2.1.1. Meningkatkan kesejahteraan petani	Kab. Kampar, Semua Kecamatan, Semua Kelurahan	Meningkatnya Produksi Perikanan Tangkap (ton)	2600 ton	Tersedianya Data dan Informasi Sumberdaya Ikan	1 Laporan	Persentase Pengelolaan Penangkapan Ikan di Wilayah Sungai, Danau, Waduk, Rawa, dan Genangan Air	100 persen	100.000.000	100.000.000	Memperkuat Ketahanan Ekonomi Untuk Pertumbuhan Yang Berkualitas dan Berkeadilan
3 25 03 2.01 02	Penyediaan Prasarana Usaha Perikanan Tangkap	Membangkitkan ekonomi kreatif berbasis potensi unggulan daerah	2.1.1. Meningkatkan kesejahteraan petani	Kab. Kampar, Semua Kecamatan, Semua Kelurahan	Meningkatnya Produksi Perikanan Tangkap (ton)	2600 ton	Tersedianya Prasarana Usaha Perikanan Tangkap	40 unit	Persentase Pengelolaan Penangkapan Ikan di Wilayah Sungai, Danau, Waduk, Rawa, dan Genangan Air	100 persen	2.750.000.000	2.750.000.000	Memperkuat Ketahanan Ekonomi Untuk Pertumbuhan Yang Berkualitas dan Berkeadilan
3 25 03 2.02	Pemberdayaan Nelayan Kecil dalam Daerah Kabupaten/Kota										200.000.000	400.000.000	
3 25 03 2.02 01	Pengembangan Kapasitas Nelayan Kecil	Membangkitkan ekonomi kreatif berbasis potensi unggulan daerah	2.1.1. Meningkatkan kesejahteraan petani	Kab. Kampar, Semua Kecamatan, Semua Kelurahan	Meningkatnya Produksi Perikanan Tangkap (ton)	2600 ton	Terlaksananya Pengembangan Kapasitas Nelayan Kecil	20 Kelompok	Persentase Pemberdayaan Nelayan Keci	100 Persen	100.000.000	200.000.000	Memperkuat Ketahanan Ekonomi Untuk Pertumbuhan Yang Berkualitas dan Berkeadilan
3 25 03 2.02 02	Pelaksanaan Fasilitasi Pembentukan dan Pengembangan Kelembagaan Nelayan Kecil	Membangkitkan ekonomi kreatif berbasis potensi unggulan daerah	2.1.1. Meningkatkan kesejahteraan petani	Kab. Kampar, Semua Kecamatan, Semua Kelurahan	Meningkatnya Produksi Perikanan Tangkap (ton)	2600 ton	Terlaksananya Fasilitas pembentukan dan pengembangan kelembagaan nelayan kecil	20 Kelompok	Persentase Pemberdayaan Nelayan Keci	100 Persen	100.000.000	200.000.000	Memperkuat Ketahanan Ekonomi Untuk Pertumbuhan Yang Berkualitas dan Berkeadilan

Kode	Usuran/ Bidang Usuran Pemerintahan Daerah Dan Program/ Kegiatan	Prioritas Daerah	Sasaran Daerah	Lokasi	Indikator Kinerja						Pagu Indikatif (Rp.)	Prakiraan Maju (Rp.)	Keterangan Prioritas Pembangunan Nasional
					Capaian Program		Keluaran Sub Kegiatan		Hasil Kegiatan				
					Tolok Ukur	Target	Tolok Ukur	Target	Tolok Ukur	Target			
3 25 04	PROGRAM PENGELOLAAN PERIKANAN BUDIDAYA										8.325.000.000	7.777.500.000	
3 25 04 2.02	Pemberdayaan Pembudi Daya Ikan Kecil										6.700.000.000	6.850.000.000	
3 25 04 2.02 01	Pengembangan Kapasitas Pembudi Daya Ikan Kecil	Membangkitkan ekonomi kreatif berbasis potensi unggulan daerah	2.1.1. Meningkatnya kesejahteraan petani	Kab. Kampar, Semua Kecamatan, Semua Kelurahan	Meningkatnya Produksi Perikanan Budidaya (ton)	66900 ton	Terlaksananya pengembangan kapasitas pembudidaya ikan kecil	15 klp	Meningkatnya Pemberdayaan Pembudidaya Ikan	40 Kelompok	6.100.000.000	6.100.000.000	Memperkuat Ketahanan Ekonomi Untuk Pertumbuhan Yang Berkualitas dan Berkeadilan
3 25 04 2.02 02	Pelaksanaan Fasilitas Pembentukan dan Pengembangan Kelembagaan Pembudi Daya Ikan Kecil	Membangkitkan ekonomi kreatif berbasis potensi unggulan daerah	2.1.1. Meningkatnya kesejahteraan petani	Kab. Kampar, Semua Kecamatan, Semua Kelurahan	Meningkatnya Produksi Perikanan Budidaya (ton)	66900 ton	Terlaksananya fasilitas pembentukan dan kelembagaan pembudidaya ikan kecil	15 klp	Meningkatnya Pemberdayaan Pembudidaya Ikan	40 Kelompok	100.000.000	150.000.000	Memperkuat Ketahanan Ekonomi Untuk Pertumbuhan Yang Berkualitas dan Berkeadilan
3 25 04 2.02 04	Pemberian Pendampingan, Kemudahan Akses Ilmu Pengetahuan, Teknologi dan Informasi, serta Penyelenggaraan Pendidikan dan	Membangkitkan ekonomi kreatif berbasis potensi unggulan daerah	2.1.1. Meningkatnya kesejahteraan petani	Kab. Kampar, Semua Kecamatan, Semua Kelurahan	Meningkatnya Produksi Perikanan Budidaya (ton)	66900 ton	Terlaksananya Pendampingan, Kemudahan Akses Ilmu Pengetahuan, Teknologi dan Informasi, serta Penyelenggaraan	10 Kelompok	Meningkatnya Pemberdayaan Pembudidaya Ikan	40 Kelompok	500.000.000	600.000.000	Memperkuat Ketahanan Ekonomi Untuk Pertumbuhan Yang Berkualitas dan Berkeadilan
3 25 04 2.04	Pengelolaan Pembudidayaan Ikan										1.625.000.000	927.500.000	
3 25 04 2.04 01	Penyediaan Data dan Informasi Pembudidayaan Ikan dalam 1 (satu) Daerah Kabupaten/Kota	Membangkitkan ekonomi kreatif berbasis potensi unggulan daerah	2.1.1. Meningkatnya kesejahteraan petani	Kab. Kampar, Semua Kecamatan, Semua Kelurahan	Meningkatnya Produksi Perikanan Budidaya (ton)	66900 ton	Tersedianya Data dan Pembudidaya Ikan	1 Laporan	Persentase Peningkatan Pengelolaan Pembudidaya Ikan	100 Persen	100.000.000	100.000.000	Memperkuat Ketahanan Ekonomi Untuk Pertumbuhan Yang Berkualitas dan Berkeadilan
3 25 04 2.04 02	Penyediaan Prasarana Pembudidayaan Ikan dalam 1 (satu) Daerah Kabupaten/Kota	Membangkitkan ekonomi kreatif berbasis potensi unggulan daerah	2.1.1. Meningkatnya kesejahteraan petani	Kab. Kampar, Semua Kecamatan, Semua Kelurahan	Meningkatnya Produksi Perikanan Budidaya (ton)	66900 ton	Tersedianya Sarana Prasarana Pembudidaya Ikan	2 Paket	Persentase Peningkatan Pengelolaan Pembudidaya Ikan	100 Persen	775.000.000	77.500.000	Memperkuat Ketahanan Ekonomi Untuk Pertumbuhan Yang Berkualitas dan Berkeadilan
3 25 04 2.04 03	Penjaminan Ketersediaan Sarana Pembudidayaan Ikan dalam 1 (satu) Daerah Kabupaten/Kota	Membangkitkan ekonomi kreatif berbasis potensi unggulan daerah	2.1.1. Meningkatnya kesejahteraan petani	Kab. Kampar, Semua Kecamatan, Semua Kelurahan	Meningkatnya Produksi Perikanan Budidaya (ton)	66900 ton	Tersedianya benih ikan yang berkualitas	7000000 benih	Persentase Peningkatan Pengelolaan Pembudidaya Ikan	100 Persen	600.000.000	600.000.000	Memperkuat Ketahanan Ekonomi Untuk Pertumbuhan Yang Berkualitas dan Berkeadilan

Kode	Usuran/ Bidang Usuran Pemerintahan Daerah Dan Program/ Kegiatan	Prioritas Daerah	Sasaran Daerah	Lokasi	Indikator Kinerja						Pagu Indikatif (Rp.)	Prakiraan Maju (Rp.)	Keterangan Prioritas Pembangunan Nasional
					Capaian Program		Keluaran Sub Kegiatan		Hasil Kegiatan				
					Tolok Ukur	Target	Tolok Ukur	Target	Tolok Ukur	Target			
3 25 04 2.04 04	Pengelolaan Kesehatan Ikan dan Lingkungan Budidaya dalam 1 (satu) Daerah Kabupaten/Kota	Membangkitkan ekonomi kreatif berbasis potensi unggulan daerah	2.1.1. Meningkatnya kesejahteraan petani	Kab. Kampar, Semua Kecamatan, Semua Kelurahan	Meningkatnya Produksi Perikanan Budidaya (ton)	66900 ton	Terlaksananya pengelolaan kesehatan ikan dan lingkungan budidaya	12 Bulan	Persentase Peningkatan Pengelolaan Pembudidayaan Ikan	100 Persen	150.000.000	150.000.000	Memperkuat Ketahanan Ekonomi Untuk Pertumbuhan Yang Berkualitas dan Berkeadilan
3 25 05	PROGRAM PENGAWASAN SUMBER DAYA KELAUTAN DAN PERIKANAN										500.000.000	500.000.000	
3 25 05 2.01	Pengawasan Sumber Daya Perikanan di Wilayah Sungai, Danau, Waduk, Rawa, dan Genangan Air Lainnya yang dapat Diusahakan Dalam Kabupaten/Kota										500.000.000	500.000.000	
3 25 05 2.01 01	Pengawasan Usaha Perikanan Tangkap di Wilayah Sungai, Danau, Waduk, Rawa, dan Genangan Air Lainnya yang dapat Diusahakan dalam Kabupaten/Kota	Membangkitkan ekonomi kreatif berbasis potensi unggulan daerah	2.1.1. Meningkatnya kesejahteraan petani	Kab. Kampar, Semua Kecamatan, Semua Kelurahan	Persentase Peningkatan pengawasan dan Terjaganya kelestarian sumberdaya perairan/perikanan	100 persen	Terlaksananya Pengawasan dan kelestarian sumberdaya perairan/perikanan	3 Danau/Waduk	Peningkatan pengawasan dan kelestarian sumberdaya Perairan/perikanan	3 Danau/Lubuk Larangan	500.000.000	500.000.000	Memperkuat Ketahanan Ekonomi Untuk Pertumbuhan Yang Berkualitas dan Berkeadilan
3 25 06	PROGRAM PENGOLAHAN DAN PEMASARAN HASIL PERIKANAN										1.400.000.000	2.000.000.000	
3 25 06 2.01	Penerbitan Tanda Daftar Usaha Pengolahan Hasil Perikanan Bagi Usaha Skala Mikro dan Kecil										100.000.000	200.000.000	
3 25 06 2.01 01	Penyediaan Data dan Informasi Usaha Pemasaran dan Pengolahan Hasil Perikanan dalam 1 (satu) Daerah Kabupaten/Kota	Membangkitkan ekonomi kreatif berbasis potensi unggulan daerah	2.1.1. Meningkatnya kesejahteraan petani	Kab. Kampar, Semua Kecamatan, Semua Kelurahan	Meningkatnya Produksi pengolahan hasil perikanan (ton)	8000 ton	Tersedianya data dan informasi pengolahan dan pemasaran hasil perikanan	1 Laporan	Tersedianya Data dan Informasi POKLAHSAR	1 Laporan	100.000.000	200.000.000	Memperkuat Ketahanan Ekonomi Untuk Pertumbuhan Yang Berkualitas dan Berkeadilan
3 25 06 2.02	Pembinaan Mutu dan Keamanan Hasil Perikanan Bagi Usaha Pengolahan dan Pemasaran Skala Mikro dan Kecil										350.000.000	700.000.000	
3 25 06 2.02 01	Pelaksanaan Bimbingan dan Penerapan Persyaratan atau Standar pada Usaha Pengolahan dan Pemasaran Skala Mikro dan Kecil	Membangkitkan ekonomi kreatif berbasis potensi unggulan daerah	2.1.1. Meningkatnya kesejahteraan petani	Kab. Kampar, Semua Kecamatan, Semua Kelurahan	Meningkatnya Produksi pengolahan hasil perikanan (ton)	8000 ton	Terlaksananya bimbingan dan penerapan standar usaha bagi pengolahan dan pemasaran skala mikro dan kecil	20 UPI	Persentase Peningkatan Penerbitan daftar usaha pengolahan hasil perikanan bagi usaha skala mikro dan kecil	100 Persen	350.000.000	700.000.000	Memperkuat Ketahanan Ekonomi Untuk Pertumbuhan Yang Berkualitas dan Berkeadilan
3 25 06 2.03	Penyediaan dan Penyaluran Bahan Baku Industri Pengolahan Ikan dalam 1 (satu) Daerah Kabupaten/ Kota										950.000.000	1.100.000.000	
3 25 06 2.03 01	Peningkatan Ketersediaan Ikan untuk Konsumsi dan Usaha Pengolahan dalam 1 (satu) Daerah Kabupaten/Kota	Membangkitkan ekonomi kreatif berbasis potensi unggulan daerah	2.1.1. Meningkatnya kesejahteraan petani	Kab. Kampar, Semua Kecamatan, Semua Kelurahan	Meningkatnya Produksi pengolahan hasil perikanan (ton)	8000 ton	Peningkatan konsumsi ikan dan Usaha Pengolahan Pelaku Usaha Perikanan Skala Mikro dan Kecil	12 Bulan	Persentase Peningkatan Penyediaan dan Penyaluran Bahan Baku Bagi Pelaku Usaha Perikanan Skala Mikro dan Kecil	100 Persen	600.000.000	700.000.000	Memperkuat Ketahanan Ekonomi Untuk Pertumbuhan Yang Berkualitas dan Berkeadilan

Kode	Urusan/ Bidang Urusan Pemerintahan Daerah Dan Program/ Kegiatan	Prioritas Daerah	Sasaran Daerah	Lokasi	Indikator Kinerja						Pagu Indikatif (Rp.)	Prakiraan Maju (Rp.)	Keterangan Prioritas Pembangunan Nasional
					Capaian Program		Keluaran Sub Kegiatan		Hasil Kegiatan				
					Tolok Ukur	Target	Tolok Ukur	Target	Tolok Ukur	Target			
3 25 06 2.03 02	Pemberian Fasilitas bagi Pelaku Usaha Perikanan Skala Mikro dan Kecil dalam 1 (satu) Daerah Kabupaten/Kota	Membangkitkan ekonomi kreatif berbasis potensi unggulan daerah	2.1.1. Meningkatkan kesejahteraan petani	Kab. Kampar, Semua Kecamatan, Semua Kelurahan	Meningkatnya Produksi pengolahan hasil perikanan (ton)	8000 ton	Terlaksananya pemberian fasilitasi bagi pelaku usaha perikanan skala mikro dan kecil	12 Bulan	Persentase Peningkatan Penyediaan dan Penyaluran Bahan Baku Bagi Pelaku Usaha Perikanan Skala Mikro dan Kecil	100 Persen	350.000.000	400.000.000	Memperkuat Ketahanan Ekonomi Untuk Pertumbuhan Yang Berkualitas dan Berkeadilan
TOTAL											22.561.301.296	22.580.298.064	

Program dan Kegiatan Perangkat Daerah
Kabupaten Kampar
Tahun 2022

Unit Organisasi : 3.27.0.00.0.00.01.0000 DINAS PERTANIAN TANAMAN PANGAN DAN HORTIKULTURA

Sub Unit Organisasi : 3.27.0.00.0.00.01.0000 DINAS PERTANIAN TANAMAN PANGAN DAN HORTIKULTURA

Kode	Urusan/ Bidang Urusan Pemerintahan Daerah Dan Program/ Kegiatan	Prioritas Daerah	Sasaran Daerah	Lokasi	Indikator Kinerja						Pagu Indikatif (Rp.)	Prakiraan Maju (Rp.)	Keterangan Prioritas Pembangunan Nasional				
					Capaian Program		Keluaran Sub Kegiatan		Hasil Kegiatan								
					Tolok Ukur	Target	Tolok Ukur	Target	Tolok Ukur	Target							
3					URUSAN PEMERINTAHAN PILIHAN												
3	27				URUSAN PEMERINTAHAN BIDANG PERTANIAN						32.602.133.276	32.602.133.276					
3	27	01			PROGRAM PENUNJANG URUSAN PEMERINTAHAN DAERAH KABUPATEN/KOTA						20.287.453.299	20.287.453.299					
3	27	01	2.01		Perencanaan, Penganggaran, dan Evaluasi Kinerja Perangkat Daerah						2.235.285	2.235.285					
3	27	01	2.01	06	Koordinasi dan Penyusunan Laporan Capaian Kinerja dan Ikhtisar Realisasi Kinerja SKPD	Membangkitkan ekonomi kreatif berbasis potensi unggulan daerah	1.2.1. Meningkatkan kualitas penyelenggaraan pemerintahan	Kab. Kampar, Semua Kecamatan, Semua Kelurahan	Persentase Cakupan Layanan Penunjang Urusan Pemerintah Daerah Kabupaten	100 Persen	Terlaksananya penyusunan laporan kinerja	1 dokumen	Meningkatnya kinerja ASN	12 Bulan	2.235.285	2.235.285	Memperkuat Ketahanan Ekonomi Untuk Pertumbuhan Yang Berkualitas dan Berkeadilan
3	27	01	2.02		Administrasi Keuangan Perangkat Daerah						18.075.510.596	18.075.510.596					
3	27	01	2.02	01	Penyediaan Gaji dan Tunjangan ASN	Membangkitkan ekonomi kreatif berbasis potensi unggulan daerah	1.2.1. Meningkatkan kualitas penyelenggaraan pemerintahan	Kab. Kampar, Semua Kecamatan, Semua Kelurahan	Persentase Cakupan Layanan Penunjang Urusan Pemerintah Daerah Kabupaten	100 Persen	Terbayarnya gaji dan tunjangan ASN	12 bulan	Terbayarnya gaji dan Tunjangan ASN	12 Bulan	18.073.275.311	18.073.275.311	Memperkuat Ketahanan Ekonomi Untuk Pertumbuhan Yang Berkualitas dan Berkeadilan
3	27	01	2.02	05	Koordinasi dan Penyusunan Laporan Keuangan Akhir Tahun SKPD	Membangkitkan ekonomi kreatif berbasis potensi unggulan daerah	1.2.1. Meningkatkan kualitas penyelenggaraan pemerintahan	Kab. Kampar, Semua Kecamatan, Semua Kelurahan	Persentase Cakupan Layanan Penunjang Urusan Pemerintah Daerah Kabupaten	100 Persen	Terlaksananya penyusunan keuangan akhir tahun	1 Dokumen	Terbayarnya gaji dan Tunjangan ASN	12 Bulan	2.235.285	2.235.285	Memperkuat Ketahanan Ekonomi Untuk Pertumbuhan Yang Berkualitas dan Berkeadilan
3	27	01	2.06		Administrasi Umum Perangkat Daerah						681.318.878	681.318.878					
3	27	01	2.06	01	Penyediaan Komponen Instalasi Listrik/Penerangan Bangunan Kantor	Membangkitkan ekonomi kreatif berbasis potensi unggulan daerah	1.2.1. Meningkatkan kualitas penyelenggaraan pemerintahan	Kab. Kampar, Semua Kecamatan, Semua Kelurahan	Persentase Cakupan Layanan Penunjang Urusan Pemerintah Daerah Kabupaten	100 Persen	Tersedianya lampu dan peralatan listrik	12 bulan	Meningkatnya pelayanan kantor dinas dan BPP Kecamatan	12 Bulan	6.585.120	6.585.120	Memperkuat Ketahanan Ekonomi Untuk Pertumbuhan Yang Berkualitas dan
3	27	01	2.06	02	Penyediaan Peralatan dan Perlengkapan Kantor	Membangkitkan ekonomi kreatif berbasis potensi unggulan daerah	1.2.1. Meningkatkan kualitas penyelenggaraan pemerintahan	Kab. Kampar, Semua Kecamatan, Semua Kelurahan	Persentase Cakupan Layanan Penunjang Urusan Pemerintah Daerah Kabupaten	100 Persen	Tersedianya alat tulis kantor dan perlengkapan kantor	12 bulan	Meningkatnya pelayanan kantor dinas dan BPP Kecamatan	12 Bulan	159.557.530	159.557.530	Memperkuat Ketahanan Ekonomi Untuk Pertumbuhan Yang Berkualitas dan

Kode	Usuran/ Bidang Usuran Pemerintahan Daerah Dan Program/ Kegiatan	Prioritas Daerah	Sasaran Daerah	Lokasi	Indikator Kinerja						Pagu Indikatif (Rp.)	Prakiraan Maju (Rp.)	Keterangan Prioritas Pembangunan Nasional
					Capaian Program		Keluaran Sub Kegiatan		Hasil Kegiatan				
					Tolok Ukur	Target	Tolok Ukur	Target	Tolok Ukur	Target			
3 27 01 2.06 04	Penyediaan Bahan Logistik Kantor	Membangkitkan ekonomi kreatif berbasis potensi unggulan daerah	1.2.1. Meningkatkan kualitas penyelenggaraan pemerintahan	Kab. Kampar, Semua Kecamatan, Semua Kelurahan	Persentase Cakupan Layanan Penunjang Urusan Pemerintah Daerah Kabupaten	100 Persen	Tersedianya makanan dan minuman rapat dan pertemuan	12 bulan	Meningkatnya pelayanan kantor dinas dan BPP Kecamatan	12 Bulan	93.413.760	93.413.760	Memperkuat Ketahanan Ekonomi Untuk Pertumbuhan Yang Berkualitas dan
3 27 01 2.06 05	Penyediaan Barang Cetakan dan Penggandaan	Membangkitkan ekonomi kreatif berbasis potensi unggulan daerah	1.2.1. Meningkatkan kualitas penyelenggaraan pemerintahan	Kab. Kampar, Semua Kecamatan, Semua Kelurahan	Persentase Cakupan Layanan Penunjang Urusan Pemerintah Daerah Kabupaten	100 Persen	Tersedianya barang cetakan dan penggandaan kantor	12 bulan	Meningkatnya pelayanan kantor dinas dan BPP Kecamatan	12 Bulan	20.782.468	20.782.468	Memperkuat Ketahanan Ekonomi Untuk Pertumbuhan Yang Berkualitas dan
3 27 01 2.06 06	Penyediaan Bahan Bacaan dan Peraturan Perundang- undangan	Membangkitkan ekonomi kreatif berbasis potensi unggulan daerah	1.2.1. Meningkatkan kualitas penyelenggaraan pemerintahan	Kab. Kampar, Semua Kecamatan, Semua Kelurahan	Persentase Cakupan Layanan Penunjang Urusan Pemerintah Daerah Kabupaten	100 Persen	Tersedianya surat kabar dan majalah	12 bulan	Meningkatnya pelayanan kantor dinas dan BPP Kecamatan	12 Bulan	18.900.000	18.900.000	Memperkuat Ketahanan Ekonomi Untuk Pertumbuhan Yang Berkualitas dan
3 27 01 2.06 09	Penyelenggaraan Rapat Koordinasi dan Konsultasi SKPD	Membangkitkan ekonomi kreatif berbasis potensi unggulan daerah	1.2.1. Meningkatkan kualitas penyelenggaraan pemerintahan	Kab. Kampar, Semua Kecamatan, Semua Kelurahan	Persentase Cakupan Layanan Penunjang Urusan Pemerintah Daerah Kabupaten	100 Persen	Terlaksananya konsultasi dan koordinasi keluar daerah	12 bulan	Meningkatnya pelayanan kantor dinas dan BPP Kecamatan	12 Bulan	382.080.000	382.080.000	Memperkuat Ketahanan Ekonomi Untuk Pertumbuhan Yang Berkualitas dan
3 27 01 2.08	Penyediaan Jasa Penunjang Urusan Pemerintahan Daerah										1.465.887.740	1.465.887.740	
3 27 01 2.08 02	Penyediaan Jasa Komunikasi, Sumber Daya Air dan Listrik	Membangkitkan ekonomi kreatif berbasis potensi unggulan daerah	1.2.1. Meningkatkan kualitas penyelenggaraan pemerintahan	Kab. Kampar, Semua Kecamatan, Semua Kelurahan	Persentase Cakupan Layanan Penunjang Urusan Pemerintah Daerah Kabupaten	100 Persen	Tersedianya jasa komunikasi internet, listrik, dan air	12 bulan	Meningkatkan pelayanan dan kebutuhan perkantoran	12 Bulan	77.322.000	77.322.000	Memperkuat Ketahanan Ekonomi Untuk Pertumbuhan Yang Berkualitas dan
3 27 01 2.08 03	Penyediaan Jasa Peralatan dan Perlengkapan Kantor	Membangkitkan ekonomi kreatif berbasis potensi unggulan daerah	1.2.1. Meningkatkan kualitas penyelenggaraan pemerintahan	Kab. Kampar, Semua Kecamatan, Semua Kelurahan	Persentase Cakupan Layanan Penunjang Urusan Pemerintah Daerah Kabupaten	100 Persen	tersedianya jasa peralatan dan perlengkapan kantor	12 bulan	Meningkatkan pelayanan dan kebutuhan perkantoran	12 Bulan	6.355.740	6.355.740	Memperkuat Ketahanan Ekonomi Untuk Pertumbuhan Yang Berkualitas dan
3 27 01 2.08 04	Penyediaan Jasa Pelayanan Umum Kantor	Membangkitkan ekonomi kreatif berbasis potensi unggulan daerah	1.2.1. Meningkatkan kualitas penyelenggaraan pemerintahan	Kab. Kampar, Semua Kecamatan, Semua Kelurahan	Persentase Cakupan Layanan Penunjang Urusan Pemerintah Daerah Kabupaten	100 Persen	Tersedianya jasa THL,CS,penjaga,malam dan penjaga kebun, dan kantor BPP	12 bulan	Meningkatkan pelayanan dan kebutuhan perkantoran	12 Bulan	1.382.210.000	1.382.210.000	Memperkuat Ketahanan Ekonomi Untuk Pertumbuhan Yang Berkualitas dan
3 27 01 2.09	Pemeliharaan Barang Milik Daerah Penunjang Urusan Pemerintahan Daerah										62.500.800	62.500.800	

Kode	Usuran/ Bidang Usuran Pemerintahan Daerah Dan Program/ Kegiatan	Prioritas Daerah	Sasaran Daerah	Lokasi	Indikator Kinerja						Pagu Indikatif (Rp.)	Prakiraan Maju (Rp.)	Keterangan Prioritas Pembangunan Nasional
					Capaian Program		Keluaran Sub Kegiatan		Hasil Kegiatan				
					Tolok Ukur	Target	Tolok Ukur	Target	Tolok Ukur	Target			
3 27 01 2.09 01	Penyediaan Jasa Pemeliharaan, Biaya Pemeliharaan dan Pajak Kendaraan Perorangan Dinas atau Kendaraan Dinas Jabatan	Membangkitkan ekonomi kreatif berbasis potensi unggulan daerah	1.2.1. Meningkatkan kualitas penyelenggaraan pemerintahan	Kab. Kampar, Semua Kecamatan, Semua Kelurahan	Persentase Cakupan Layanan Penunjang Urusan Pemerintah Daerah Kabupaten	100 Persen	Terpeliharanya mobil dinas jabatan	1 unit	Lancarnya Operasional kantor dan terpeliharanya mobil dinas jabatan/mobil operasional	12 bulan	31.778.800	31.778.800	Memperkuat Ketahanan Ekonomi Untuk Pertumbuhan Yang Berkualitas dan
3 27 01 2.09 02	Penyediaan Jasa Pemeliharaan, Biaya Pemeliharaan, Pajak, dan Perizinan Kendaraan Dinas Operasional atau Lapangan	Membangkitkan ekonomi kreatif berbasis potensi unggulan daerah	1.2.1. Meningkatkan kualitas penyelenggaraan pemerintahan	Semua Kabupaten/Kota, Semua Kecamatan, Semua Kelurahan	Persentase Cakupan Layanan Penunjang Urusan Pemerintah Daerah Kabupaten	100 Persen	Terpeliharanya mobil dinas operasional	2 Unit	Lancarnya Operasional kantor dan terpeliharanya mobil dinas jabatan/mobil operasional	12 bulan	30.722.000	30.722.000	Memperkuat Ketahanan Ekonomi Untuk Pertumbuhan Yang Berkualitas dan Berkeadilan
3 27 02	PROGRAM PENYEDIAAN DAN PENGEMBANGAN SARANA PERTANIAN									1.706.056.200	1.706.056.200		
3 27 02 2.01	Pengawasan Penggunaan Sarana Pertanian									1.706.056.200	1.706.056.200		
3 27 02 2.01 01	Pengawasan Penggunaan Sarana Pendukung Pertanian sesuai dengan Komoditas, Teknologi dan Spesifik Lokasi	Membangkitkan ekonomi kreatif berbasis potensi unggulan daerah	2.1.2. Meningkatkan ketahanan pangan daerah	Kab. Kampar, Semua Kecamatan, Semua Kelurahan	Persentase penyediaan dan pengembangan sarana pertanian	100 persen	Terlaksananya pembinaan UPJA dan pengelolaan Alsintan	40 UPJA	Terlaksananya pembinaan UPJA dan Pengolahan Alsintan	12 Bulan	632.363.200	632.363.200	Memperkuat Ketahanan Ekonomi Untuk Pertumbuhan Yang Berkualitas dan
3 27 02 2.01 02	Pendampingan Penggunaan Sarana Pendukung Pertanian	Membangkitkan ekonomi kreatif berbasis potensi unggulan daerah	2.1.2. Meningkatkan ketahanan pangan daerah	Semua Kabupaten/Kota, Semua Kecamatan, Semua Kelurahan	Persentase penyediaan dan pengembangan sarana pertanian	100 persen	Meningkatnya produksi tanaman pangan dan hortikultura	12 bulan	Terlaksananya pembinaan UPJA dan Pengolahan Alsintan	12 Bulan	1.073.693.000	1.073.693.000	Memperkuat Ketahanan Ekonomi Untuk Pertumbuhan Yang Berkualitas dan
3 27 03	PROGRAM PENYEDIAAN DAN PENGEMBANGAN PRASARANA PERTANIAN									7.488.923.212	7.488.923.212		
3 27 03 2.01	Pengembangan Prasarana Pertanian									3.059.448.212	3.059.448.212		
3 27 03 2.01 01	Pengelolaan Lahan Pertanian Pangan Berkelanjutan/LP2B, Kawasan Pertanian Pangan Berkelanjutan/KP2B dan Lahan Cadangan Pertanian Pangan Berkelanjutan/LCP2B	Membangkitkan ekonomi kreatif berbasis potensi unggulan daerah	2.1.2. Meningkatkan ketahanan pangan daerah	Kab. Kampar, Semua Kecamatan, Semua Kelurahan	Persentase penyediaan dan pengembangan prasarana pertanian	100 persen	Meningkatnya produksi tanaman pangan dan hortikultura	12 bulan	Terbangunya prasarana pengolahan lahan dan air	1 tahun	2.772.216.438	2.772.216.438	Memperkuat Ketahanan Ekonomi Untuk Pertumbuhan Yang Berkualitas dan Berkeadilan
3 27 03 2.01 03	Koordinasi dan Sinkronisasi Prasarana Pendukung Pertanian lainnya	Membangkitkan ekonomi kreatif berbasis potensi unggulan daerah	2.1.2. Meningkatkan ketahanan pangan daerah	Kab. Kampar, Semua Kecamatan, Semua Kelurahan	Persentase penyediaan dan pengembangan prasarana pertanian	100 persen	Tersedianya data statistik pertanian tanaman pangan dan hortikultura	40 Dokumen	Terbangunya prasarana pengolahan lahan dan air	1 tahun	287.231.774	287.231.774	Memperkuat Ketahanan Ekonomi Untuk Pertumbuhan Yang Berkualitas dan
3 27 03 2.02	Pembangunan Prasarana Pertanian									4.429.475.000	4.429.475.000		

Kode	Usuran/ Bidang Usuran Pemerintahan Daerah Dan Program/ Kegiatan	Prioritas Daerah	Sasaran Daerah	Lokasi	Indikator Kinerja						Pagu Indikatif (Rp.)	Prakiraan Maju (Rp.)	Keterangan Prioritas Pembangunan Nasional
					Capaian Program		Keluaran Sub Kegiatan		Hasil Kegiatan				
					Tolok Ukur	Target	Tolok Ukur	Target	Tolok Ukur	Target			
3 27 03 2.02 01	Pembangunan, Rehabilitasi dan Pemeliharaan Jaringan Irigasi Usaha Tani	Membangkitkan ekonomi kreatif berbasis potensi unggulan daerah	2.1.2. Meningkatkan ketahanan pangan daerah	Kab. Kampar, Semua Kecamatan, Semua Kelurahan	Persentase penyediaan dan pengembangan prasarana pertanian	100 persen	Terlaksananya jaringan usaha tani	1 tahun	Terbangun prasarana pengelolaan lahan dan air	1 Tahun	1.350.000.000	1.350.000.000	Memperkuat Ketahanan Ekonomi Untuk Pertumbuhan Yang Berkualitas dan
3 27 03 2.02 03	Pembangunan, Rehabilitasi dan Pemeliharaan Jalan Usaha Tani	Membangkitkan ekonomi kreatif berbasis potensi unggulan daerah	2.1.2. Meningkatkan ketahanan pangan daerah	Kab. Kampar, Semua Kecamatan, Semua Kelurahan	Persentase penyediaan dan pengembangan prasarana pertanian	100 persen	Terbangunya prasarana pengelolaan lahan dan air	12 bulan	Terbangun prasarana pengelolaan lahan dan air	1 Tahun	1.537.500.000	1.537.500.000	Memperkuat Ketahanan Ekonomi Untuk Pertumbuhan Yang Berkualitas dan
3 27 03 2.02 09	Pembangunan, Rehabilitasi dan Pemeliharaan Prasarana Pertanian Lainnya	Membangkitkan ekonomi kreatif berbasis potensi unggulan daerah	2.1.2. Meningkatkan ketahanan pangan daerah	Kab. Kampar, Semua Kecamatan, Semua Kelurahan	Persentase penyediaan dan pengembangan prasarana pertanian	100 persen	Terbangunya prasarana pengelolaan lahan dan air	12 bulan	Terbangun prasarana pengelolaan lahan dan air	1 Tahun	1.541.975.000	1.541.975.000	Memperkuat Ketahanan Ekonomi Untuk Pertumbuhan Yang Berkualitas dan
3 27 05	PROGRAM PENGENDALIAN DAN PENANGGULANGAN BENCANA PERTANIAN										502.500.000	502.500.000	
3 27 05 2.01	Pengendalian dan Penanggulangan Bencana Pertanian Kabupaten/Kota										502.500.000	502.500.000	
3 27 05 2.01 01	Pengendalian Organisme Pengganggu Tumbuhan (OPT) Tanaman Pangan, Hortikultura, dan Perkebunan	Membangkitkan ekonomi kreatif berbasis potensi unggulan daerah	2.1.2. Meningkatkan ketahanan pangan daerah	Kab. Kampar, Semua Kecamatan, Semua Kelurahan	Persentase pengendalian dan penanggulangan bencana pertanian	100 persen	Terkendalinya OPT lebih dini	500 Ha	Terkendalinya OPT lebih dini	1 tahun	502.500.000	502.500.000	Memperkuat Ketahanan Ekonomi Untuk Pertumbuhan Yang Berkualitas dan
3 27 06	PROGRAM PERIZINAN USAHA PERTANIAN										397.500.000	397.500.000	
3 27 06 2.01	Penerbitan Izin Usaha Pertanian yang Kegiatan Usahanya dalam Daerah Kabupaten/Kota										397.500.000	397.500.000	
3 27 06 2.01 03	Pembinaan dan Pengawasan Penerapan Izin Usaha Pertanian	Membangkitkan ekonomi kreatif berbasis potensi unggulan daerah	2.1.1. Meningkatkan kesejahteraan petani	Kab. Kampar, Semua Kecamatan, Semua Kelurahan	Persentase perizinan dan pembinaan izin usaha pertanian	100 persen	Terbinanya petani agribisnis tanaman pangan dan hortikultura	12 bulan	Terbina petani agribisnis tanaman pangan dan hortikultura	1 tahun	397.500.000	397.500.000	Memperkuat Ketahanan Ekonomi Untuk Pertumbuhan Yang Berkualitas dan
3 27 07	PROGRAM PENYULUHAN PERTANIAN										2.219.700.565	2.219.700.565	
3 27 07 2.01	Pelaksanaan Penyuluhan Pertanian										2.219.700.565	2.219.700.565	
3 27 07 2.01 01	Peningkatan Kapasitas Kelembagaan Penyuluhan Pertanian di Kecamatan dan Desa	Membangkitkan ekonomi kreatif berbasis potensi unggulan daerah	2.1.1. Meningkatkan kesejahteraan petani	Kab. Kampar, Semua Kecamatan, Semua Kelurahan	Persentase pelaksanaan penyuluhan pertanian	100 persen	Peningkatan kelembagaan penyuluh pertanian	21 Kecamatan	Meningkatnya penerapan teknologi di tingkat petani	21 kecamatan	1.314.700.565	1.314.700.565	Memperkuat Ketahanan Ekonomi Untuk Pertumbuhan Yang Berkualitas dan

Kode	Urusan/ Bidang Urusan Pemerintahan Daerah Dan Program/ Kegiatan	Prioritas Daerah	Sasaran Daerah	Lokasi	Indikator Kinerja						Pagu Indikatif (Rp.)	Prakiraan Maju (Rp.)	Keterangan Prioritas Pembangunan Nasional
					Capaian Program		Keluaran Sub Kegiatan		Hasil Kegiatan				
					Tolok Ukur	Target	Tolok Ukur	Target	Tolok Ukur	Target			
3 27 07 2.01 02	Pengembangan Kapasitas Kelembagaan Petani di Kecamatan dan Desa	Membangkitkan ekonomi kreatif berbasis potensi unggulan daerah	2.1.1. Meningkatkan kesejahteraan petani	Kab. Kampar, Semua Kecamatan, Semua Kelurahan	Persentase pelaksanaan penyuluhan pertanian	100 persen	Terlaksananya pembinaan kelembagaan petani	1820 Kelompok	Meningkatnya penerapan teknologi di tingkat petani	21 kecamatan	905.000.000	905.000.000	Memperkuat Ketahanan Ekonomi Untuk Pertumbuhan Yang Berkualitas dan
TOTAL											32.602.133.276	32.602.133.276	

Program dan Kegiatan Perangkat Daerah
Kabupaten Kampar
Tahun 2022

Unit Organisasi : 3.27.0.00.0.00.02.0000 DINAS PERKEBUNAN, PETERNAKAN DAN KESEHATAN HEWAN

Sub Unit Organisasi : 3.27.0.00.0.00.02.0000 DINAS PERKEBUNAN, PETERNAKAN DAN KESEHATAN HEWAN

Kode	Urusan/ Bidang Urusan Pemerintahan Daerah Dan Program/ Kegiatan	Prioritas Daerah	Sasaran Daerah	Lokasi	Indikator Kinerja						Pagu Indikatif (Rp.)	Prakiraan Maju (Rp.)	Keterangan Prioritas Pembangunan Nasional				
					Capaian Program		Keluaran Sub Kegiatan		Hasil Kegiatan								
					Tolok Ukur	Target	Tolok Ukur	Target	Tolok Ukur	Target							
3					URUSAN PEMERINTAHAN PILIHAN												
3	27				URUSAN PEMERINTAHAN BIDANG PERTANIAN						34.232.182.018	37.502.062.755					
3	27	01			PROGRAM PENUNJANG URUSAN PEMERINTAHAN DAERAH KABUPATEN/KOTA						12.175.383.534	13.137.295.634					
3	27	01	2.01		Perencanaan, Penganggaran, dan Evaluasi Kinerja Perangkat Daerah						246.410.058	271.051.063					
3	27	01	2.01	01	Penyusunan Dokumen Perencanaan Perangkat Daerah	Peningkatan infrastruktur dan daya dukung lingkungan hidup	1.2.1. Meningkatkan kualitas penyelenggaraan pemerintahan	Kab. Kampar, Semua Kecamatan, Semua Kelurahan	Persentase Cakupan Layanan Penunjang Urusan Pemerintah Daerah Kabupaten	100 Persen	Jumlah penyusunan RKA dan RKPA serta DPA dan DPPA	4 Dokumen	Jumlah Dokumen Perencanaan, Penganggaran, dan Evaluasi Kinerja Perangkat Daerah	6 Dokumen	228.509.672	251.360.639	Memperkuat Ketahanan Ekonomi Untuk Pertumbuhan Yang Berkualitas dan Berkeadilan
3	27	01	2.01	06	Koordinasi dan Penyusunan Laporan Capaian Kinerja dan Ikhtisar Realisasi Kinerja SKPD	Peningkatan infrastruktur dan daya dukung lingkungan hidup	1.2.1. Meningkatkan kualitas penyelenggaraan pemerintahan	Kab. Kampar, Semua Kecamatan, Semua Kelurahan	Persentase Cakupan Layanan Penunjang Urusan Pemerintah Daerah Kabupaten	100 Persen	Jumlah penyusunan LAKIP dan Laporan Tahunan	2 Dokumen	Jumlah Dokumen Perencanaan, Penganggaran, dan Evaluasi Kinerja Perangkat Daerah	6 Dokumen	17.900.386	19.690.424	Memperkuat Ketahanan Ekonomi Untuk Pertumbuhan Yang Berkualitas dan Berkeadilan
3	27	01	2.02		Administrasi Keuangan Perangkat Daerah						8.036.864.520	8.840.550.971					
3	27	01	2.02	01	Penyediaan Gaji dan Tunjangan ASN	Peningkatan infrastruktur dan daya dukung lingkungan hidup	1.2.1. Meningkatkan kualitas penyelenggaraan pemerintahan	Kab. Kampar, Semua Kecamatan, Semua Kelurahan	Persentase Cakupan Layanan Penunjang Urusan Pemerintah Daerah Kabupaten	100 Persen	Tersedianya Gaji dan Tunjangan ASN	12 Bulan	Jumlah Dokumen Administrasi Keuangan Perangkat Daerah	1 Dokumen	8.033.813.995	8.837.195.394	Memperkuat Ketahanan Ekonomi Untuk Pertumbuhan Yang Berkualitas dan Berkeadilan
3	27	01	2.02	05	Koordinasi dan Penyusunan Laporan Keuangan Akhir Tahun SKPD	Peningkatan infrastruktur dan daya dukung lingkungan hidup	1.2.1. Meningkatkan kualitas penyelenggaraan pemerintahan	Kab. Kampar, Semua Kecamatan, Semua Kelurahan	Persentase Cakupan Layanan Penunjang Urusan Pemerintah Daerah Kabupaten	100 Persen	Jumlah penyusunan laporan keuangan akhir tahun	1 Dokumen	Jumlah Dokumen Administrasi Keuangan Perangkat Daerah	1 Dokumen	3.050.525	3.355.577	Memperkuat Ketahanan Ekonomi Untuk Pertumbuhan Yang Berkualitas dan Berkeadilan

Kode	Usuran/ Bidang Usuran Pemerintahan Daerah Dan Program/ Kegiatan	Prioritas Daerah	Sasaran Daerah	Lokasi	Indikator Kinerja						Pagu Indikatif (Rp.)	Prakiraan Maju (Rp.)	Keterangan Prioritas Pembangunan Nasional
					Capaian Program		Keluaran Sub Kegiatan		Hasil Kegiatan				
					Tolok Ukur	Target	Tolok Ukur	Target	Tolok Ukur	Target			
3 27 01 2.06	Administrasi Umum Perangkat Daerah										1.300.392.996	1.430.432.294	
3 27 01 2.06 01	Penyediaan Komponen Instalasi Listrik/Penerangan Bangunan Kantor	Peningkatan infrastruktur dan daya dukung lingkungan hidup	1.2.1. Meningkatkan kualitas penyelenggaraan pemerintahan	Kab. Kampar, Semua Kecamatan, Semua Kelurahan	Persentase Cakupan Layanan Penunjang Urusan Pemerintah Daerah Kabupaten	100 Persen	Tersedianya lampu dan kabel listrik kantor dinas dan UPT	12 Bulan	Persentase Pemenuhan Administrasi Umum Perangkat Daerah	100 Persen	15.861.038	17.447.141	Memperkuat Ketahanan Ekonomi Untuk Pertumbuhan Yang Berkualitas dan
3 27 01 2.06 02	Penyediaan Peralatan dan Perlengkapan Kantor	Peningkatan infrastruktur dan daya dukung lingkungan hidup	1.2.1. Meningkatkan kualitas penyelenggaraan pemerintahan	Kab. Kampar, Semua Kecamatan, Semua Kelurahan	Persentase Cakupan Layanan Penunjang Urusan Pemerintah Daerah Kabupaten	100 Persen	Jumlah penyediaan peralatan dan perlengkapan kantor	12 Bulan	Persentase Pemenuhan Administrasi Umum Perangkat Daerah	100 Persen	516.894.073	568.583.480	Memperkuat Ketahanan Ekonomi Untuk Pertumbuhan Yang Berkualitas dan
3 27 01 2.06 04	Penyediaan Bahan Logistik Kantor	Peningkatan infrastruktur dan daya dukung lingkungan hidup	1.2.1. Meningkatkan kualitas penyelenggaraan pemerintahan	Kab. Kampar, Semua Kecamatan, Semua Kelurahan	Persentase Cakupan Layanan Penunjang Urusan Pemerintah Daerah Kabupaten	100 Persen	Tersedianya makan minum rapat dan tamu	12 Bulan	Persentase Pemenuhan Administrasi Umum Perangkat Daerah	100 Persen	84.920.000	93.412.000	Memperkuat Ketahanan Ekonomi Untuk Pertumbuhan Yang Berkualitas dan
3 27 01 2.06 05	Penyediaan Barang Cetak dan Penggandaan	Peningkatan infrastruktur dan daya dukung lingkungan hidup	1.2.1. Meningkatkan kualitas penyelenggaraan pemerintahan	Kab. Kampar, Semua Kecamatan, Semua Kelurahan	Persentase Cakupan Layanan Penunjang Urusan Pemerintah Daerah Kabupaten	100 Persen	Terlaksananya cetak dan penggandaan Dinas	12 Bulan	Persentase Pemenuhan Administrasi Umum Perangkat Daerah	100 Persen	57.738.885	63.512.773	Memperkuat Ketahanan Ekonomi Untuk Pertumbuhan Yang Berkualitas dan
3 27 01 2.06 06	Penyediaan Bahan Bacaan dan Peraturan Perundang- undangan	Peningkatan infrastruktur dan daya dukung lingkungan hidup	1.2.1. Meningkatkan kualitas penyelenggaraan pemerintahan	Kab. Kampar, Semua Kecamatan, Semua Kelurahan	Persentase Cakupan Layanan Penunjang Urusan Pemerintah Daerah Kabupaten	100 Persen	Tersedianya surat kabar dan media online	12 Bulan	Persentase Pemenuhan Administrasi Umum Perangkat Daerah	100 Persen	36.408.000	40.048.800	Memperkuat Ketahanan Ekonomi Untuk Pertumbuhan Yang Berkualitas dan
3 27 01 2.06 09	Penyelenggaraan Rapat Koordinasi dan Konsultasi SKPD	Peningkatan infrastruktur dan daya dukung lingkungan hidup	1.2.1. Meningkatkan kualitas penyelenggaraan pemerintahan	Kab. Kampar, Semua Kecamatan, Semua Kelurahan	Persentase Cakupan Layanan Penunjang Urusan Pemerintah Daerah Kabupaten	100 Persen	Terlaksananya rapat koordinasi dan konsultasi keluar daerah	12 Bulan	Persentase Pemenuhan Administrasi Umum Perangkat Daerah	100 Persen	588.571.000	647.428.100	Memperkuat Ketahanan Ekonomi Untuk Pertumbuhan Yang Berkualitas dan

Kode	Usuran/ Bidang Usuran Pemerintahan Daerah Dan Program/ Kegiatan	Prioritas Daerah	Sasaran Daerah	Lokasi	Indikator Kinerja						Pagu Indikatif (Rp.)	Prakiraan Maju (Rp.)	Keterangan Prioritas Pembangunan Nasional
					Capaian Program		Keluaran Sub Kegiatan		Hasil Kegiatan				
					Tolok Ukur	Target	Tolok Ukur	Target	Tolok Ukur	Target			
3 27 01 2.07	Pengadaan Barang Milik Daerah Penunjang Usuran Pemerintah Daerah										400.000.000	501.085.200	
3 27 01 2.07 02	Pengadaan Kendaraan Dinas Operasional atau Lapangan	Peningkatan infrastruktur dan daya dukung lingkungan hidup	1.2.1. Meningkatkan kualitas penyelenggaraan pemerintahan	Kab. Kampar, Semua Kecamatan, Semua Kelurahan	Persentase Cakupan Layanan Penunjang Usuran Pemerintah Daerah Kabupaten	100 Persen	Jumlah pengadaan kendaraan dinas operasional	4 Unit	Jumlah Pengadaan Barang Milik Daerah Penunjang Usuran Pemerintah Daerah	5 Unit	200.000.000	121.387.200	Memperkuat Ketahanan Ekonomi Untuk Pertumbuhan Yang Berkualitas dan
3 27 01 2.07 09	Pengadaan Gedung Kantor atau Bangunan Lainnya	Peningkatan infrastruktur dan daya dukung lingkungan hidup	1.2.1. Meningkatkan kualitas penyelenggaraan pemerintahan	Kab. Kampar, Semua Kecamatan, Semua Kelurahan	Persentase Cakupan Layanan Penunjang Usuran Pemerintah Daerah Kabupaten	100 Persen	Jumlah pembangunan gedung kantor	1 Unit	Jumlah Pengadaan Barang Milik Daerah Penunjang Usuran Pemerintah Daerah	5 Unit	200.000.000	379.698.000	Memperkuat Ketahanan Ekonomi Untuk Pertumbuhan Yang Berkualitas dan
3 27 01 2.08	Penyediaan Jasa Penunjang Usuran Pemerintahan Daerah										1.150.845.600	1.201.736.910	
3 27 01 2.08 02	Penyediaan Jasa Komunikasi, Sumber Daya Air dan Listrik	Peningkatan infrastruktur dan daya dukung lingkungan hidup	1.2.1. Meningkatkan kualitas penyelenggaraan pemerintahan	Kab. Kampar, Semua Kecamatan, Semua Kelurahan	Persentase Cakupan Layanan Penunjang Usuran Pemerintah Daerah Kabupaten	100 Persen	Jumlah pemenuhan jasa telepon, PAM dan listrik	12 Bulan	Persentase Penyediaan Jasa Penunjang Usuran Pemerintahan Daerah	100 Persen	177.453.600	195.198.960	Memperkuat Ketahanan Ekonomi Untuk Pertumbuhan Yang Berkualitas dan
3 27 01 2.08 04	Penyediaan Jasa Pelayanan Umum Kantor	Peningkatan infrastruktur dan daya dukung lingkungan hidup	1.2.1. Meningkatkan kualitas penyelenggaraan pemerintahan	Kab. Kampar, Semua Kecamatan, Semua Kelurahan	Persentase Cakupan Layanan Penunjang Usuran Pemerintah Daerah Kabupaten	100 Persen	Tersedianya tenaga jasa pelayanan umum kantor	12 Bulan	Persentase Penyediaan Jasa Penunjang Usuran Pemerintahan Daerah	100 Persen	973.392.000	1.006.537.950	Memperkuat Ketahanan Ekonomi Untuk Pertumbuhan Yang Berkualitas dan
3 27 01 2.09	Pemeliharaan Barang Milik Daerah Penunjang Usuran Pemerintahan Daerah										1.040.870.360	892.439.196	
3 27 01 2.09 02	Penyediaan Jasa Pemeliharaan, Biaya Pemeliharaan, Pajak, dan Perizinan Kendaraan Dinas Operasional atau Lapangan	Peningkatan infrastruktur dan daya dukung lingkungan hidup	1.2.1. Meningkatkan kualitas penyelenggaraan pemerintahan	Kab. Kampar, Semua Kecamatan, Semua Kelurahan	Persentase Cakupan Layanan Penunjang Usuran Pemerintah Daerah Kabupaten	100 Persen	Jumlah kendaraan dinas / operasional yang dipelihara	7 Unit	Persentase Pemeliharaan Barang Milik Daerah Penunjang Usuran Pemerintah Daerah	100 Persen	210.480.000	231.528.000	Memperkuat Ketahanan Ekonomi Untuk Pertumbuhan Yang Berkualitas dan Berkeadilan
3 27 01 2.09 06	Pemeliharaan Peralatan dan Mesin Lainnya	Peningkatan infrastruktur dan daya dukung lingkungan hidup	1.2.1. Meningkatkan kualitas penyelenggaraan pemerintahan	Kab. Kampar, Semua Kecamatan, Semua Kelurahan	Persentase Cakupan Layanan Penunjang Usuran Pemerintah Daerah Kabupaten	100 Persen	Jumlah perbaikan peralatan kerja dinas	12 Bulan	Persentase Pemeliharaan Barang Milik Daerah Penunjang Usuran Pemerintah Daerah	100 Persen	30.390.360	33.429.396	Memperkuat Ketahanan Ekonomi Untuk Pertumbuhan Yang Berkualitas dan

Kode	Usuran/ Bidang Usuran Pemerintahan Daerah Dan Program/ Kegiatan	Prioritas Daerah	Sasaran Daerah	Lokasi	Indikator Kinerja						Pagu Indikatif (Rp.)	Prakiraan Maju (Rp.)	Keterangan Prioritas Pembangunan Nasional
					Capaian Program		Keluaran Sub Kegiatan		Hasil Kegiatan				
					Tolok Ukur	Target	Tolok Ukur	Target	Tolok Ukur	Target			
3 27 01 2.09 09	Pemeliharaan/Rehabilitasi Gedung Kantor dan Bangunan Lainnya	Peningkatan infrastruktur dan daya dukung lingkungan hidup	1.2.1. Meningkatkan kualitas penyelenggaraan pemerintahan	Kab. Kampar, Semua Kecamatan, Semua Kelurahan	Persentase Cakupan Layanan Penunjang Urusan Pemerintah Daerah Kabupaten	100 Persen	Jumlah kantor dinas layak pakai	2 Unit	Persentase Pemeliharaan Barang Milik Daerah Penunjang Urusan Pemerintah Daerah	100 Persen	800.000.000	627.481.800	Memperkuat Ketahanan Ekonomi Untuk Pertumbuhan Yang Berkualitas dan
3 27 02	PROGRAM PENYEDIAAN DAN PENGEMBANGAN SARANA PERTANIAN									15.760.991.207	17.197.379.121		
3 27 02 2.02	Pengelolaan Sumber Daya Genetik (SDG) Hewan, Tumbuhan, dan Mikro Organisme Kewenangan Kabupaten/Kota									1.096.129.365	1.370.742.301		
3 27 02 2.02 02	Peningkatan Kualitas SDG Hewan/Tanaman	Peningkatan infrastruktur dan daya dukung lingkungan hidup	2.1.1. Meningkatkan kesejahteraan petani	Kab. Kampar, Semua Kecamatan, Semua Kelurahan	PERSENTASE PENYEDIAAN DAN PENGEMBANGAN SARANA PERTANIAN	100 persen	Jumlah pelayanan Inseminasi Buatan (IB)	4500 Ekor	Persentase Petani yang Memanfaatkan Sumber Daya Genetik (SDG)	30 Persen	434.942.700	533.436.970	Memperkuat Ketahanan Ekonomi Untuk Pertumbuhan Yang Berkualitas dan
3 27 02 2.02 03	Pemanfaatan SDG Hewan/Tanaman	Peningkatan infrastruktur dan daya dukung lingkungan hidup	2.1.1. Meningkatkan kesejahteraan petani	Kab. Kampar, Semua Kecamatan, Semua Kelurahan	PERSENTASE PENYEDIAAN DAN PENGEMBANGAN SARANA PERTANIAN	100 persen	Jumlah bibit perkebunan siap salur	9000 Batang	Persentase Petani yang Memanfaatkan Sumber Daya Genetik (SDG)	30 Persen	661.186.665	837.305.331	Memperkuat Ketahanan Ekonomi Untuk Pertumbuhan Yang Berkualitas dan
3 27 02 2.03	Peningkatan Mutu dan Peredaran Benih/Bibit Ternak dan Tanaman Pakan Ternak serta Pakan dalam Daerah Kabupaten/Kota									99.995.492	109.995.041		
3 27 02 2.03 02	Pengawasan Peredaran Bahan Pakan/Pakan, Benih/Bibit Hijauan Pakan Ternak	Peningkatan infrastruktur dan daya dukung lingkungan hidup	2.1.1. Meningkatkan kesejahteraan petani	Kab. Kampar, Semua Kecamatan, Semua Kelurahan	PERSENTASE PENYEDIAAN DAN PENGEMBANGAN SARANA PERTANIAN	100 persen	Jumlah pelaksanaan analisis sampel dan pengawasan mutu pakan	12 Bulan	Persentase Peningkatan Mutu dan Peredaran Benih/Bibit Ternak dan Tanaman Pakan Ternak serta Pakan	100 Persen	99.995.492	109.995.041	Memperkuat Ketahanan Ekonomi Untuk Pertumbuhan Yang Berkualitas dan
3 27 02 2.04	Pengawasan Obat Hewan di Tingkat Pengecer									130.951.624	144.046.786		
3 27 02 2.04 01	Pemeriksaan Mutu, Khasiat dan Keamanan Peredaran Obat Hewan	Peningkatan infrastruktur dan daya dukung lingkungan hidup	2.1.1. Meningkatkan kesejahteraan petani	Kab. Kampar, Semua Kecamatan, Semua Kelurahan	PERSENTASE PENYEDIAAN DAN PENGEMBANGAN SARANA PERTANIAN	100 persen	Jumlah pengawasan obat hewan	12 Bulan	Persentase Pengawasan Obat Hewan di Tingkat Pengecer	100 Persen	130.951.624	144.046.786	Memperkuat Ketahanan Ekonomi Untuk Pertumbuhan Yang Berkualitas dan

Kode	Urusan/ Bidang Urusan Pemerintahan Daerah Dan Program/ Kegiatan	Prioritas Daerah	Sasaran Daerah	Lokasi	Indikator Kinerja						Pagu Indikatif (Rp.)	Prakiraan Maju (Rp.)	Keterangan Prioritas Pembangunan Nasional	
					Capaian Program		Keluaran Sub Kegiatan		Hasil Kegiatan					
					Tolok Ukur	Target	Tolok Ukur	Target	Tolok Ukur	Target				
3 27 02 2.05	Pengendalian dan Pengawasan Penyediaan dan Peredaran Benih/Bibit Ternak, dan Hijauan Pakan Ternak dalam Daerah Kabupaten/Kota											970.000.000	872.515.594	
3 27 02 2.05 01	Penjaminan Peredaran Benih/Bibit Ternak	Peningkatan infrastruktur dan daya dukung lingkungan hidup	2.1.1. Meningkatnya kesejahteraan petani	Kab. Kampar, Semua Kecamatan, Semua Kelurahan	PERSENTASE PENYEDIAAN DAN PENGEMBANGAN SARANA PERTANIAN	100 persen	Jumlah pelaksanaan pembibitan, perawatan dan pemeliharaan ternak	12 Bulan	Persentase Pengendalian dan Pengawasan Penyediaan dan Peredaran Bibit/Benih Ternak, dan Hijauan Pakan Ternak	100 Persen	970.000.000	872.515.594	Memperkuat Ketahanan Ekonomi Untuk Pertumbuhan Yang Berkualitas dan Berkeadilan	
3 27 02 2.06	Penyediaan Benih/Bibit Ternak dan Hijauan Pakan Ternak yang Sumbernya dalam 1 (satu) Daerah Kabupaten/Kota Lain											13.463.914.726	14.700.079.399	
3 27 02 2.06 01	Pengadaan Benih/Bibit Ternak yang Sumbernya dari Daerah Kabupaten/Kota Lain	Peningkatan infrastruktur dan daya dukung lingkungan hidup	2.1.1. Meningkatnya kesejahteraan petani	Kab. Kampar, Semua Kecamatan, Semua Kelurahan	PERSENTASE PENYEDIAAN DAN PENGEMBANGAN SARANA PERTANIAN	100 persen	Jumlah ternak yang didistribusikan	250 Ekor	Jumlah Penyediaan Benih/Bibit Ternak dan Hijauan Pakan Ternak	250 Ekor	13.463.914.726	14.700.079.399	Memperkuat Ketahanan Ekonomi Untuk Pertumbuhan Yang Berkualitas dan	
3 27 03	PROGRAM PENYEDIAAN DAN PENGEMBANGAN PRASARANA PERTANIAN											2.706.423.374	3.032.065.710	
3 27 03 2.01	Pengembangan Prasarana Pertanian											276.374.339	304.011.772	
3 27 03 2.01 04	Penyusunan Masterplan Pengembangan Prasarana, Sarana, Kawasan dan Komoditas Perkebunan	Peningkatan infrastruktur dan daya dukung lingkungan hidup	2.1.1. Meningkatnya kesejahteraan petani	Kab. Kampar, Semua Kecamatan, Semua Kelurahan	PERSENTASE PENYEDIAAN DAN PENGEMBANGAN PRASARANA PERTANIAN	100 persen	Jumlah buku data statistik perkebunan dan peternakan	2 Buku	Jumlah Dokumen Pengembangan Prasarana Pertanian	2 Buku	276.374.339	304.011.772	Memperkuat Ketahanan Ekonomi Untuk Pertumbuhan Yang Berkualitas dan	
3 27 03 2.02	Pembangunan Prasarana Pertanian											2.430.049.035	2.728.053.938	
3 27 03 2.02 03	Pembangunan, Rehabilitasi dan Pemeliharaan Jalan Usaha Tani	Peningkatan infrastruktur dan daya dukung lingkungan hidup	2.1.1. Meningkatnya kesejahteraan petani	Kab. Kampar, Semua Kecamatan, Semua Kelurahan	PERSENTASE PENYEDIAAN DAN PENGEMBANGAN PRASARANA PERTANIAN	100 persen	Jumlah pembangunan sarana dan prasarana produksi perkebunan	10 Km	Jumlah Pembangunan Prasarana Pertanian	10 Km	2.430.049.035	2.728.053.938	Memperkuat Ketahanan Ekonomi Untuk Pertumbuhan Yang Berkualitas dan	
3 27 04	PROGRAM PENGENDALIAN KESEHATAN HEWAN DAN KESEHATAN MASYARAKAT VETERINER											1.273.378.779	993.716.656	
3 27 04 2.01	Penjaminan Kesehatan Hewan, Penutupan dan Pembukaan Daerah Wabah Penyakit Hewan Menular Dalam Daerah Kabupaten/Kota											902.510.161	585.761.177	
3 27 04 2.01 01	Pengendalian dan Penanggulangan Penyakit Hewan dan Zoonosis	Peningkatan infrastruktur dan daya dukung lingkungan hidup	2.1.1. Meningkatnya kesejahteraan petani	Kab. Kampar, Semua Kecamatan, Semua Kelurahan	PERSENTASE PENGENDALIAN KESEHATAN HEWAN DAN KESEHATAN MASYARAKAT VETERINER	100 persen	Jumlah ternak yang terlayani	1000 ekor	Jumlah Ternak Penjaminan Kesehatan Hewan, Penutupan dan Pembukaan Daerah Wabah Penyakit Hewan Menular	13000 Ekor	154.292.211	169.721.432	Memperkuat Ketahanan Ekonomi Untuk Pertumbuhan Yang Berkualitas dan Berkeadilan	

Kode	Usuran/ Bidang Usuran Pemerintahan Daerah Dan Program/ Kegiatan	Prioritas Daerah	Sasaran Daerah	Lokasi	Indikator Kinerja						Pagu Indikatif (Rp.)	Prakiraan Maju (Rp.)	Keterangan Prioritas Pembangunan Nasional
					Capaian Program		Keluaran Sub Kegiatan		Hasil Kegiatan				
					Tolok Ukur	Target	Tolok Ukur	Target	Tolok Ukur	Target			
3 27 04 2.04 02	Pembebasan Penyakit Hewan Menular dalam 1 (satu) Daerah Kabupaten/Kota	Peningkatan infrastruktur dan daya dukung lingkungan hidup	2.1.1. Meningkatnya kesejahteraan petani	Kab. Kampar, Semua Kecamatan, Semua Kelurahan	PERSENTASE PENGENDALIAN KESEHATAN HEWAN DAN KESEHATAN MASYARAKAT VETERINER	100 persen	Jumlah ternak yang terlayani	12000 ekor	Jumlah Ternak Penjaminan Kesehatan Hewan, Penutupan dan Pembukaan Daerah Wabah Penyakit Hewan Menular	13000 Ekor	748.217.950	416.039.745	Memperkuat Ketahanan Ekonomi Untuk Pertumbuhan Yang Berkualitas dan Berkeadilan
3 27 04 2.04	Penerapan dan Pengawasan Persyaratan Teknis Kesehatan Masyarakat Veteriner									229.962.270	252.958.497		
3 27 04 2.04 02	Pengawasan Peredaran Hewan dan Produk Hewan	Peningkatan infrastruktur dan daya dukung lingkungan hidup	2.1.1. Meningkatnya kesejahteraan petani	Kab. Kampar, Semua Kecamatan, Semua Kelurahan	PERSENTASE PENGENDALIAN KESEHATAN HEWAN DAN KESEHATAN MASYARAKAT	100 persen	Jumlah penyediaan BAH dan HBAH secara ASUH dan pemeriksaan ternak qurban	6300 ekor	Persentase Penerapan dan Pengawasan Persyaratan Teknis Kesehatan Masyarakat Veteriner	100 Persen	229.962.270	252.958.497	Memperkuat Ketahanan Ekonomi Untuk Pertumbuhan Yang Berkualitas dan
3 27 04 2.05	Penerapan dan Pengawasan Persyaratan Teknis Kesejahteraan Hewan									140.906.348	154.996.982		
3 27 04 2.05 01	Pendampingan Penerapan Unit Kesejahteraan Hewan	Peningkatan infrastruktur dan daya dukung lingkungan hidup	2.1.1. Meningkatnya kesejahteraan petani	Kab. Kampar, Semua Kecamatan, Semua Kelurahan	PERSENTASE PENGENDALIAN KESEHATAN HEWAN DAN KESEHATAN MASYARAKAT	100 persen	Jumlah pelayanan pemotongan di RPH	12 Bulan	Persentase Penerapan dan Pengawasan Persyaratan Teknis Kesejahteraan Hewan	100 Persen	140.906.348	154.996.982	Memperkuat Ketahanan Ekonomi Untuk Pertumbuhan Yang Berkualitas dan
3 27 05	PROGRAM PENGENDALIAN DAN PENANGGULANGAN BENCANA PERTANIAN									424.990.128	511.489.140		
3 27 05 2.01	Pengendalian dan Penanggulangan Bencana Pertanian Kabupaten/Kota									424.990.128	511.489.140		
3 27 05 2.01 01	Pengendalian Organisme Pengganggu Tumbuhan (OPT) Tanaman Pangan, Hortikultura, dan Perkebunan	Peningkatan infrastruktur dan daya dukung lingkungan hidup	2.1.1. Meningkatnya kesejahteraan petani	Kab. Kampar, Semua Kecamatan, Semua Kelurahan	PERSENTASE PELAKSANAAN PENGENDALIAN DAN PENANGGULANGAN BENCANA	100 persen	Jumlah Pengendalian Organisme Pengganggu Tumbuhan (OPT) Perkebunan	12 Bulan	Jumlah Pelaksanaan Pengendalian dan Penanggulangan Bencana Pertanian Kabupaten/Kota	12 Bulan	164.993.430	181.492.773	Memperkuat Ketahanan Ekonomi Untuk Pertumbuhan Yang Berkualitas dan
3 27 05 2.01 03	Pencegahan, Penanganan Kebakaran Lahan, dan Gangguan Usaha Tanaman Pangan, Hortikultura, dan Perkebunan	Peningkatan infrastruktur dan daya dukung lingkungan hidup	2.1.1. Meningkatnya kesejahteraan petani	Kab. Kampar, Semua Kecamatan, Semua Kelurahan	PERSENTASE PELAKSANAAN PENGENDALIAN DAN PENANGGULANGAN BENCANA	100 persen	Jumlah Pencegahan, Penanganan Kebakaran Lahan, dan Gangguan Usaha Perkebunan	12 Bulan	Jumlah Pelaksanaan Pengendalian dan Penanggulangan Bencana Pertanian Kabupaten/Kota	12 Bulan	259.996.698	329.996.367	Memperkuat Ketahanan Ekonomi Untuk Pertumbuhan Yang Berkualitas dan

Kode	Usuran/ Bidang Usuran Pemerintahan Daerah Dan Program/ Kegiatan	Prioritas Daerah	Sasaran Daerah	Lokasi	Indikator Kinerja						Pagu Indikatif (Rp.)	Prakiraan Maju (Rp.)	Keterangan Prioritas Pembangunan Nasional
					Capaian Program		Keluaran Sub Kegiatan		Hasil Kegiatan				
					Tolok Ukur	Target	Tolok Ukur	Target	Tolok Ukur	Target			
3 27 06	PROGRAM PERIZINAN USAHA PERTANIAN										500.000.279	990.000.306	
3 27 06 2.01	Penerbitan Izin Usaha Pertanian yang Kegiatan Usahanya dalam Daerah Kabupaten/Kota										500.000.279	990.000.306	
3 27 06 2.01 03	Pembinaan dan Pengawasan Penerapan Izin Usaha Pertanian	Peningkatan infrastruktur dan daya dukung lingkungan hidup	2.1.1. Meningkatnya kesejahteraan petani	Kab. Kampar, Semua Kecamatan, Semua Kelurahan	PERSENTASE PELAKSANAAN PEMBINAAN DAN PENGAWASAN PERIZINAN USAHA PERTANIAN	100 persen	Jumlah pembinaan, pengawasan dan penetapan klasifikasi perusahaan perkebunan	15 Perusahaan	Persentase Pembinaan dan Pengawasan Izin Usaha Perkebunan	100 Persen	500.000.279	990.000.306	Memperkuat Ketahanan Ekonomi Untuk Pertumbuhan Yang Berkualitas dan
3 27 07	PROGRAM PENYULUHAN PERTANIAN										1.391.014.717	1.640.116.188	
3 27 07 2.01	Pelaksanaan Penyuluhan Pertanian										1.391.014.717	1.640.116.188	
3 27 07 2.01 01	Peningkatan Kapasitas Kelembagaan Penyuluhan Pertanian di Kecamatan dan Desa	Peningkatan infrastruktur dan daya dukung lingkungan hidup	2.1.1. Meningkatnya kesejahteraan petani	Kab. Kampar, Semua Kecamatan, Semua Kelurahan	Persentase pelaksanaan penyuluhan pertanian	100 persen	Jumlah pembinaan petugas dan bimbingan peternak	48 Orang	Persentase Pelaksanaan Penyuluhan Pertanian	100 Persen	809.998.936	340.998.829	Memperkuat Ketahanan Ekonomi Untuk Pertumbuhan Yang Berkualitas dan
3 27 07 2.01 02	Pengembangan Kapasitas Kelembagaan Petani di Kecamatan dan Desa	Peningkatan infrastruktur dan daya dukung lingkungan hidup	2.1.1. Meningkatnya kesejahteraan petani	Kab. Kampar, Semua Kecamatan, Semua Kelurahan	Persentase pelaksanaan penyuluhan pertanian	100 persen	Jumlah pembinaan dan pembentukan KUB petani perkebunan	5 KUB	Persentase Pelaksanaan Penyuluhan Pertanian	100 Persen	212.064.881	233.271.369	Memperkuat Ketahanan Ekonomi Untuk Pertumbuhan Yang Berkualitas dan
3 27 07 2.01 03	Penyediaan dan Pemanfaatan Sarana dan Prasarana Penyuluhan Pertanian	Peningkatan infrastruktur dan daya dukung lingkungan hidup	2.1.1. Meningkatnya kesejahteraan petani	Kab. Kampar, Semua Kecamatan, Semua Kelurahan	Persentase pelaksanaan penyuluhan pertanian	100 persen	Luas pekarangan yang dimanfaatkan untuk pengembangan perkebunan	2 Ha	Persentase Pelaksanaan Penyuluhan Pertanian	100 Persen	310.453.670	1.001.499.037	Memperkuat Ketahanan Ekonomi Untuk Pertumbuhan Yang Berkualitas dan
3 27 07 2.01 05	Pembentukan dan Penyelenggaraan Sekolah Lapang Kelompok Tani Tingkat Kabupaten/Kota	Peningkatan infrastruktur dan daya dukung lingkungan hidup	2.1.1. Meningkatnya kesejahteraan petani	Kab. Kampar, Semua Kecamatan, Semua Kelurahan	Persentase pelaksanaan penyuluhan pertanian	100 persen	Jumlah petani yang diberikan bimbingan	60 Orang	Persentase Pelaksanaan Penyuluhan Pertanian	100 Persen	58.497.230	64.346.953	Memperkuat Ketahanan Ekonomi Untuk Pertumbuhan Yang Berkualitas dan
TOTAL										34.232.182.018	37.502.062.755		

Program dan Kegiatan Perangkat Daerah
Kabupaten Kampar
Tahun 2022

Unit Organisasi : 3.30.2.17.0.00.01.0000 DINAS PERDAGANGAN, KOPERASI DAN USAHA MIKRO KECIL
Sub Unit Organisasi : 3.30.2.17.0.00.01.0000 DINAS PERDAGANGAN, KOPERASI DAN USAHA MIKRO KECIL

Kode	Urusan/ Bidang Urusan Pemerintahan Daerah Dan Program/ Kegiatan	Prioritas Daerah	Sasaran Daerah	Lokasi	Indikator Kinerja						Pagu Indikatif (Rp.)	Prakiraan Maju (Rp.)	Keterangan Prioritas Pembangunan Nasional				
					Capaian Program		Keluaran Sub Kegiatan		Hasil Kegiatan								
					Tolok Ukur	Target	Tolok Ukur	Target	Tolok Ukur	Target							
2					URUSAN PEMERINTAHAN WAJIB YANG TIDAK BERKAITAN DENGAN PELAYANAN DASAR												
2	17				URUSAN PEMERINTAHAN BIDANG KOPERASI, USAHA KECIL, DAN MENENGAH						10.318.621.158	10.883.549.398					
2	17	01			PROGRAM PENUNJANG URUSAN PEMERINTAHAN DAERAH KABUPATEN/KOTA						7.818.621.158	8.033.549.398					
2	17	01	2.01		Perencanaan, Penganggaran, dan Evaluasi Kinerja Perangkat Daerah						320.000.000	370.000.000					
2	17	01	2.01	01	Penyusunan Dokumen Perencanaan Perangkat Daerah	Peningkatan infrastruktur dan daya dukung lingkungan hidup	1.2.1. Meningkatkan kualitas penyelenggaraan pemerintahan	Kab. Kampar, Bangkinang Kota, Langgini	Persentase Cakupan Layanan Penunjang Urusan Pemerintah Daerah Kabupaten	100 Persen	Tersusunnya Dokumen Perencanaan	2 Dokumen	Terealisasi Penuhan Terhadap Perencanaan, Penganggaran, dan Evaluasi Kinerja Perangkat Daerah	100 %	300.000.000	350.000.000	Meningkatkan Sumber Daya Manusia Yang Berkualitas Dan Berdaya Saing
2	17	01	2.01	06	Koordinasi dan Penyusunan Laporan Capaian Kinerja dan Ikhtisar Realisasi Kinerja SKPD		1.2.1. Meningkatkan kualitas penyelenggaraan pemerintahan	Kab. Kampar, Bangkinang Kota, Langgini	Persentase Cakupan Layanan Penunjang Urusan Pemerintah Daerah Kabupaten	100 Persen	Tersusunnya LKJIP SKPD	10 Buku	Terealisasi Penuhan Terhadap Perencanaan, Penganggaran, dan Evaluasi Kinerja Perangkat Daerah	100 %	20.000.000	20.000.000	Meningkatkan Sumber Daya Manusia Yang Berkualitas Dan Berdaya Saing

Kode	Usuran/ Bidang Usuran Pemerintahan Daerah Dan Program/ Kegiatan	Prioritas Daerah	Sasaran Daerah	Lokasi	Indikator Kinerja						Pagu Indikatif (Rp.)	Prakiraan Maju (Rp.)	Keterangan Prioritas Pembangunan Nasional
					Capaian Program		Keluaran Sub Kegiatan		Hasil Kegiatan				
					Tolok Ukur	Target	Tolok Ukur	Target	Tolok Ukur	Target			
2.17.01.2.02	Administrasi Keuangan Perangkat Daerah										4.346.944.223	4.346.944.223	
2.17.01.2.02.01	Penyediaan Gaji dan Tunjangan ASN	Peningkatan infrastruktur dan daya dukung lingkungan hidup Peningkatan kualitas hidup dan kapasitas sumber daya manusia, terutama dalam bidang kesehatan, pendidikan, kebudayaan dan keagamaan	1.2.1. Meningkatkan kualitas penyelenggaraan pemerintahan	Kab. Kampar, Bangkinang Kota, Langgini	Persentase Cakupan Layanan Penunjang Urusan Pemerintah Daerah Kabupaten	100 Persen	Tersedianya Gaji dan Tunjangan ASN	12 Bulan	Terealisasi Pemenuhan Terhadap Administrasi Keuangan Perangkat Daerah	100 %	4.331.944.223	4.331.944.223	Meningkatkan Sumber Daya Manusia Yang Berkualitas Dan Berdaya Saing
2.17.01.2.02.05	Koordinasi dan Penyusunan Laporan Keuangan Akhir Tahun SKPD	Peningkatan infrastruktur dan daya dukung lingkungan hidup	1.2.1. Meningkatkan kualitas penyelenggaraan pemerintahan	Kab. Kampar, Bangkinang Kota, Langgini	Persentase Cakupan Layanan Penunjang Urusan Pemerintah Daerah Kabupaten	100 Persen	Tersusunnya Laporan Keuangan Akhir Tahun	10 Buku	Terealisasi Pemenuhan Terhadap Administrasi Keuangan Perangkat Daerah	100 %	15.000.000	15.000.000	Meningkatkan Sumber Daya Manusia Yang Berkualitas Dan Berdaya Saing
2.17.01.2.06	Administrasi Umum Perangkat Daerah										1.012.683.395	1.147.585.175	
2.17.01.2.06.01	Penyediaan Komponen Instalasi Listrik/Penerangan Bangunan Kantor	Peningkatan infrastruktur dan daya dukung lingkungan hidup	1.2.1. Meningkatkan kualitas penyelenggaraan pemerintahan	Kab. Kampar, Bangkinang Kota, Langgini	Persentase Cakupan Layanan Penunjang Urusan Pemerintah Daerah Kabupaten	100 Persen	Tersedianya Komponen Instalasi Listrik	12 Bulan	Terealisasi Pemenuhan Terhadap Administrasi Umum Perangkat Daerah	100 %	50.000.000	100.000.000	Meningkatkan Sumber Daya Manusia Yang Berkualitas Dan Berdaya Saing
2.17.01.2.06.02	Penyediaan Peralatan dan Perlengkapan Kantor	Peningkatan infrastruktur dan daya dukung lingkungan hidup	1.2.1. Meningkatkan kualitas penyelenggaraan pemerintahan	Kab. Kampar, Bangkinang Kota, Langgini	Persentase Cakupan Layanan Penunjang Urusan Pemerintah Daerah Kabupaten	100 Persen	Tersedianya Peralatan dan Perlengkapan Kantor	12 Bulan	Terealisasi Pemenuhan Terhadap Administrasi Umum Perangkat Daerah	100 %	200.000.000	200.000.000	Meningkatkan Sumber Daya Manusia Yang Berkualitas Dan Berdaya Saing

Kode	Usuran/ Bidang Usuran Pemerintahan Daerah Dan Program/ Kegiatan	Prioritas Daerah	Sasaran Daerah	Lokasi	Indikator Kinerja						Pagu Indikatif (Rp.)	Prakiraan Maju (Rp.)	Keterangan Prioritas Pembangunan Nasional
					Capaian Program		Keluaran Sub Kegiatan		Hasil Kegiatan				
					Tolok Ukur	Target	Tolok Ukur	Target	Tolok Ukur	Target			
2.17.01.2.06.04	Penyediaan Bahan Logistik Kantor	Peningkatan infrastruktur dan daya dukung lingkungan hidup	1.2.1. Meningkatkan kualitas penyelenggaraan pemerintahan	Kab. Kampar, Bangkinang Kota, Langgini	Persentase Cakupan Layanan Penunjang Urusan Pemerintah Daerah Kabupaten	100 Persen	Tersedianya Makanan dan Minuman	12 Bulan	Terealisasi Pemenuhan Terhadap Administrasi Umum Perangkat Daerah	100 %	46.776.300	50.000.000	Meningkatkan Sumber Daya Manusia Yang Berkualitas Dan Berdaya Saing
2.17.01.2.06.05	Penyediaan Barang Cetakan dan Penggandaan	Peningkatan infrastruktur dan daya dukung lingkungan hidup	1.2.1. Meningkatkan kualitas penyelenggaraan pemerintahan	Kab. Kampar, Bangkinang Kota, Langgini	Persentase Cakupan Layanan Penunjang Urusan Pemerintah Daerah Kabupaten	100 Persen	Tersedianya Barang Cetakan dan Penggandaan	12 Bulan	Terealisasi Pemenuhan Terhadap Administrasi Umum Perangkat Daerah	100 %	92.725.175	92.725.175	Meningkatkan Sumber Daya Manusia Yang Berkualitas Dan Berdaya Saing
2.17.01.2.06.06	Penyediaan Bahan Bacaan dan Peraturan Perundang- undangan	Peningkatan infrastruktur dan daya dukung lingkungan hidup	1.2.1. Meningkatkan kualitas penyelenggaraan pemerintahan	Kab. Kampar, Bangkinang Kota, Langgini	Persentase Cakupan Layanan Penunjang Urusan Pemerintah Daerah Kabupaten	100 Persen	Tersedianya Bahan Bacaan dan Peraturan Perundang undangan bagi Aparatur	12 Bulan	Terealisasi Pemenuhan Terhadap Administrasi Umum Perangkat Daerah	100 %	4.860.000	4.860.000	Meningkatkan Sumber Daya Manusia Yang Berkualitas Dan Berdaya Saing
2.17.01.2.06.09	Penyelenggaraan Rapat Koordinasi dan Konsultasi SKPD	Peningkatan infrastruktur dan daya dukung lingkungan hidup	1.2.1. Meningkatkan kualitas penyelenggaraan pemerintahan	Kab. Kampar, Bangkinang Kota, Langgini	Persentase Cakupan Layanan Penunjang Urusan Pemerintah Daerah Kabupaten	100 Persen	Terlaksananya Rapat Rapat Koordinasi dan Konsultasi keluar / Dalam Daerah	12 Bulan	Terealisasi Pemenuhan Terhadap Administrasi Umum Perangkat Daerah	100 %	618.321.920	700.000.000	Meningkatkan Sumber Daya Manusia Yang Berkualitas Dan Berdaya Saing
2.17.01.2.07	Pengadaan Barang Milik Daerah Penunjang Urusan Pemerintah Daerah									140.000.000	140.000.000		
2.17.01.2.07.05	Pengadaan Mebel	Peningkatan infrastruktur dan daya dukung lingkungan hidup	1.2.1. Meningkatkan kualitas penyelenggaraan pemerintahan	Kab. Kampar, Bangkinang Kota, Langgini	Persentase Cakupan Layanan Penunjang Urusan Pemerintah Daerah Kabupaten	100 Persen	Terlaksananya Pengadaan Meubeleur	1 OPD	Terealisasi Pemenuhan Terhadap Pengadaan Barang Milik Daerah Penunjang Urusan Pemerintah Daerah	100 %	140.000.000	140.000.000	Meningkatkan Sumber Daya Manusia Yang Berkualitas Dan Berdaya Saing
2.17.01.2.08	Penyediaan Jasa Penunjang Urusan Pemerintahan Daerah									784.505.940	799.020.000		
2.17.01.2.08.02	Penyediaan Jasa Komunikasi, Sumber Daya Air dan Listrik	Peningkatan infrastruktur dan daya dukung lingkungan hidup	1.2.1. Meningkatkan kualitas penyelenggaraan pemerintahan	Kab. Kampar, Bangkinang Kota, Langgini	Persentase Cakupan Layanan Penunjang Urusan Pemerintah Daerah Kabupaten	100 Persen	Tersedianya Jasa Komunikasi, Sumber Daya Air dan Listrik	12 Bulan	Terealisasi Pemenuhan Terhadap Penyediaan Jasa Penunjang Urusan Pemerintahan Daerah	100 %	135.485.940	150.000.000	Meningkatkan Sumber Daya Manusia Yang Berkualitas Dan Berdaya Saing
2.17.01.2.08.04	Penyediaan Jasa Pelayanan Umum Kantor	Peningkatan infrastruktur dan daya dukung lingkungan hidup	1.2.1. Meningkatkan kualitas penyelenggaraan pemerintahan	Kab. Kampar, Bangkinang Kota, Langgini	Persentase Cakupan Layanan Penunjang Urusan Pemerintah Daerah Kabupaten	100 Persen	Tersedianya THL, Jaga Kantor dan Tenaga Kebersihan	12 Bulan	Terealisasi Pemenuhan Terhadap Penyediaan Jasa Penunjang Urusan Pemerintahan Daerah	100 %	649.020.000	649.020.000	Meningkatkan Sumber Daya Manusia Yang Berkualitas Dan Berdaya Saing

Kode	Usuran/ Bidang Usuran Pemerintahan Daerah Dan Program/ Kegiatan	Prioritas Daerah	Sasaran Daerah	Lokasi	Indikator Kinerja						Pagu Indikatif (Rp.)	Prakiraan Maju (Rp.)	Keterangan Prioritas Pembangunan Nasional
					Capaian Program		Keluaran Sub Kegiatan		Hasil Kegiatan				
					Tolok Ukur	Target	Tolok Ukur	Target	Tolok Ukur	Target			
2 17 01 2.09	Pemeliharaan Barang Milik Daerah Penunjang Urusan Pemerintahan Daerah										1.214.487.600	1.230.000.000	
2 17 01 2.09 01	Penyediaan Jasa Pemeliharaan, Biaya Pemeliharaan dan Pajak Kendaraan Perorangan Dinas atau Kendaraan Dinas Jabatan	Peningkatan infrastruktur dan daya dukung lingkungan hidup	1.2.1. Meningkatkan kualitas penyelenggaraan pemerintahan	Kab. Kampar, Bangkinang Kota, Langgini	Persentase Cakupan Layanan Penunjang Urusan Pemerintah Daerah Kabupaten	100 Persen	Terpeliharanya Peralatan Gedung Kantor	1 OPD	Terealisasi Pemenuhan Terhadap Pemeliharaan Barang Milik Daerah Penunjang Urusan Pemerintah Daerah	100 %	200.000.000	200.000.000	Meningkatkan Sumber Daya Manusia Yang Berkualitas Dan Berdaya Saing
2 17 01 2.09 10	Pemeliharaan/Rehabilitasi Sarana dan Prasarana Gedung Kantor atau Bangunan Lainnya	Peningkatan infrastruktur dan daya dukung lingkungan hidup	1.2.1. Meningkatkan kualitas penyelenggaraan pemerintahan	Kab. Kampar, Bangkinang Kota, Langgini	Persentase Cakupan Layanan Penunjang Urusan Pemerintah Daerah Kabupaten	100 Persen	Jumlah Gedung yang direhap	1 OPD	Terealisasi Pemenuhan Terhadap Pemeliharaan Barang Milik Daerah Penunjang Urusan Pemerintah Daerah	100 %	950.000.000	950.000.000	Meningkatkan Sumber Daya Manusia Yang Berkualitas Dan Berdaya Saing
2 17 01 2.09 11	Pemeliharaan/Rehabilitasi Sarana dan Prasarana Pendukung Gedung Kantor atau Bangunan Lainnya	Peningkatan infrastruktur dan daya dukung lingkungan hidup	1.2.1. Meningkatkan kualitas penyelenggaraan pemerintahan	Kab. Kampar, Bangkinang Kota, Langgini	Persentase Cakupan Layanan Penunjang Urusan Pemerintah Daerah Kabupaten	100 Persen	Terpeliharanya Peralatan Gedung Kantor	1 OPD	Terealisasi Pemenuhan Terhadap Pemeliharaan Barang Milik Daerah Penunjang Urusan Pemerintah Daerah	100 %	64.487.600	80.000.000	Meningkatkan Sumber Daya Manusia Yang Berkualitas Dan Berdaya Saing
2 17 03	PROGRAM PENGAWASAN DAN PEMERIKSAAN KOPERASI										650.000.000	750.000.000	
2 17 03 2.01	Pemeriksaan dan Pengawasan Koperasi, Koperasi Simpan Pinjam/Unit Simpan Pinjam Koperasi yang Wilayah Keanggotaannya dalam Daerah Kabupaten/ Kota										650.000.000	750.000.000	
2 17 03 2.01 01	Pengawasan Kekuatan, Kesehatan, Kemandirian, Ketangguhan, serta Akuntabilitas Koperasi Kewenangan Kabupaten/Kota	Peningkatan infrastruktur dan daya dukung lingkungan hidup	4.1.2. Meningkatkan kapasitas kelembagaan ekonomi kerakyatan	Kab. Kampar, Bangkinang Kota, Langgini	Peningkatan Kepatuhan Koperasi Terhadap Peraturan Perundang-undangan	257 Koperasi	Terlaksananya Penilaian Koperasi Berprestasi	1 Tahun	Meningkatnya Kepatuhan Koperasi Terhadap Peraturan Perundang - Undangan	3 Koperasi	450.000.000	500.000.000	Meningkatkan Sumber Daya Manusia Yang Berkualitas Dan Berdaya Saing
2 17 03 2.01 02	Pemeriksaan Kepatuhan Koperasi terhadap Peraturan Perundang-Undangan Kewenangan Kabupaten/Kota	Peningkatan infrastruktur dan daya dukung lingkungan hidup	4.1.2. Meningkatkan kapasitas kelembagaan ekonomi kerakyatan	Kab. Kampar, Bangkinang Kota, Langgini	Peningkatan Kepatuhan Koperasi Terhadap Peraturan Perundang-undangan	257 Koperasi	Terlaksananya Bimbingan Teknis Kelembagaan Koperasi	1 Tahun	Meningkatnya Kepatuhan Koperasi Terhadap Peraturan Perundang - Undangan	3 Koperasi	200.000.000	250.000.000	Meningkatkan Sumber Daya Manusia Yang Berkualitas Dan Berdaya Saing
2 17 04	PROGRAM PENILAIAN KESEHATAN KSP/USP KOPERASI										150.000.000	200.000.000	
2 17 04 2.01	Penilaian Kesehatan Koperasi Simpan Pinjam/Unit Simpan Pinjam Koperasi yang Wilayah Keanggotaannya dalam 1 (satu) Daerah Kabupaten/Kota										150.000.000	200.000.000	
2 17 04 2.01 01	Pelaksanaan Penilaian Kesehatan KSP/USP Koperasi Kewenangan Kabupaten/Kota	Peningkatan infrastruktur dan daya dukung lingkungan hidup	4.1.2. Meningkatkan kapasitas kelembagaan ekonomi kerakyatan	Kab. Kampar, Bangkinang Kota, Langgini	Peningkatan Kesehatan Koperasi	50 koperasi	Teraksananya Permenkop No17/per/M.KUKM/IX/2015	60 Koperasi	Meningkatnya Kesehatan Koperasi	60 Koperasi	150.000.000	200.000.000	Meningkatkan Sumber Daya Manusia Yang Berkualitas Dan Berdaya Saing

Kode	Usuran/ Bidang Usuran Pemerintahan Daerah Dan Program/ Kegiatan	Prioritas Daerah	Sasaran Daerah	Lokasi	Indikator Kinerja						Pagu Indikatif (Rp.)	Prakiraan Maju (Rp.)	Keterangan Prioritas Pembangunan Nasional
					Capaian Program		Keluaran Sub Kegiatan		Hasil Kegiatan				
					Tolok Ukur	Target	Tolok Ukur	Target	Tolok Ukur	Target			
2 17 05	PROGRAM PENDIDIKAN DAN LATIHAN PERKOPERASIAN										200.000.000	100.000.000	
2 17 05 2.01	Pendidikan dan Latihan Perkoperasian Bagi Koperasi yang Wilayah Keanggotaan dalam Daerah Kabupaten/Kota										200.000.000	100.000.000	
2 17 05 2.01 01	Peningkatan Pemahaman dan Pengetahuan Perkoperasian serta Kapasitas dan Kompetensi SDM Koperasi	Peningkatan infrastruktur dan daya dukung lingkungan hidup	4.1.2. Meningkatkan kapasitas kelembagaan ekonomi kerakyatan	Kab. Kampar, Bangkinang Kota, Langgini	Pelatihan Bagi Pengurus Dan Anggota Koperasi	50 koperasi	Jumlah Pengurus dan Pengelola Koperasi yang dilatih	120 Orang	Terlaksananya Pelatihan Bagi Pengurus dan Anggota Koperasi	50 Koperasi	200.000.000	100.000.000	Meningkatkan Sumber Daya Manusia Yang Berkualitas Dan Berdaya Saing
2 17 07	PROGRAM PEMBERDAYAAN USAHA MENENGAH, USAHA KECIL, DAN USAHA MIKRO (UMKM)										650.000.000	750.000.000	
2 17 07 2.01	Pemberdayaan Usaha Mikro yang Dilakukan melalui Pendataan, Kemitraan, Kemudahan Perizinan, Penguatan Kelembagaan dan Koordinasi dengan Para Pemangku Kepentingan										650.000.000	750.000.000	
2 17 07 2.01 01	Pendataan Potensi dan Pengembangan Usaha Mikro	Peningkatan infrastruktur dan daya dukung lingkungan hidup	4.1.2. Meningkatkan kapasitas kelembagaan ekonomi kerakyatan	Kab. Kampar, Bangkinang Kota, Langgini	Terbinanya UMK	21 kecamatan	Terlaksananya Pelayanan Gedung PLUT KUMKM	1 Gedung PLUT	Terdatanya Peningkatan SDM UMK	21 Kecamatan	200.000.000	250.000.000	Meningkatkan Sumber Daya Manusia Yang Berkualitas Dan Berdaya Saing
2 17 07 2.01 04	Pemberdayaan Kelembagaan Potensi dan Pengembangan Usaha Mikro	Peningkatan infrastruktur dan daya dukung lingkungan hidup	4.1.2. Meningkatkan kapasitas kelembagaan ekonomi kerakyatan	Kab. Kampar, Bangkinang Kota, Langgini	Terbinanya UMK	21 kecamatan	Terlaksananya Pelayanan Gedung PLUT KUMKM	1 Gedung PLUT	Terdatanya Peningkatan SDM UMK	21 Kecamatan	450.000.000	500.000.000	Meningkatkan Sumber Daya Manusia Yang Berkualitas Dan Berdaya Saing
2 17 08	PROGRAM PENGEMBANGAN UMKM										850.000.000	900.000.000	
2 17 08 2.01	Pengembangan Usaha Mikro dengan Orientasi Peningkatan Skala Usaha Menjadi Usaha Kecil										850.000.000	900.000.000	
2 17 08 2.01 01	Fasilitasi Usaha Mikro Menjadi Usaha Kecil dalam Pengembangan Produksi dan Pengolahan, Pemasaran, SDM, serta Desain dan Teknologi	Peningkatan infrastruktur dan daya dukung lingkungan hidup	4.1.2. Meningkatkan kapasitas kelembagaan ekonomi kerakyatan	Kab. Kampar, Bangkinang Kota, Langgini	Peningkatan Pemasaran Produk Unggulan Lokal UMK	15 UMK	informasi Pasar, Pemasaran Produk dan Daya Kreatifitas UMK	3 Event	Terwujudnya Peningkatan Omset UMK	10 UMK	850.000.000	900.000.000	Meningkatkan Sumber Daya Manusia Yang Berkualitas Dan Berdaya Saing
3	URUSAN PEMERINTAHAN PILIHAN												
3 30	URUSAN PEMERINTAHAN BIDANG PERDAGANGAN										2.203.426.421	2.615.000.000	
3 30 02	PROGRAM PERIZINAN DAN PENDAFTARAN PERUSAHAAN										410.000.000	410.000.000	
3 30 02 2.01	Penerbitan Izin Pengelolaan Pasar Rakyat, Pusat Perbelanjaan, dan Izin Usaha Toko Swalayan										150.000.000	150.000.000	
3 30 02 2.01 01	Fasilitasi Pemenuhan Komitmen Perolehan Perizinan Pasar Rakyat, Pusat Perbelanjaan, dan Toko Swalayan melalui Sistem Pelayanan Perizinan Berusaha Terintegrasi Secara Elektronik	Peningkatan infrastruktur dan daya dukung lingkungan hidup	4.1.2. Meningkatkan kapasitas kelembagaan ekonomi kerakyatan	Kab. Kampar, Bangkinang Kota, Langgini	Peningkatan Perizinan Bagi Pelaku Usaha	21 Kecamatan	Terbina dan Terawasinya Pelaku Usaha Perdagangan	164 Pelaku Usaha	Terlaksananya Rekomendasi Izin Pengelola Pasar Rakyat, Pusat Perbelanjaan dan izin Usaha Toko Swalayan yang diterbitkan	21 Kecamatan	150.000.000	150.000.000	Meningkatkan Sumber Daya Manusia Yang Berkualitas Dan Berdaya Saing

Kode	Urusan/ Bidang Urusan Pemerintahan Daerah Dan Program/ Kegiatan	Prioritas Daerah	Sasaran Daerah	Lokasi	Indikator Kinerja						Pagu Indikatif (Rp.)	Prakiraan Maju (Rp.)	Keterangan Prioritas Pembangunan Nasional
					Capaian Program		Keluaran Sub Kegiatan		Hasil Kegiatan				
					Tolok Ukur	Target	Tolok Ukur	Target	Tolok Ukur	Target			
3 30 02 2.02	Penerbitan Tanda Daftar Gudang										60.000.000	60.000.000	
3 30 02 2.02 01	Fasilitasi Penerbitan Tanda Daftar Gudang	Peningkatan infrastruktur dan daya dukung lingkungan hidup	4.1.2. Meningkatkan kapasitas kelembagaan ekonomi kerakyatan	Kab. Kampar, Bangkinang Kota, Langgini	Peningkatan Perizinan Bagi Pelaku Usaha	21 Kecamatan	Terlaksananya Pembinaan Pelaku Usaha dan Distributor Barang	21 Kecamatan	Terlaksananya Rekomendasi Izin Pengelola Pasar Rakyat, Pusat Perbelanjaan dan Izin Toko Swalayan	21 Kecamatan	60.000.000	60.000.000	Meningkatkan Sumber Daya Manusia Yang Berkualitas Dan Berdaya Saing
3 30 02 2.06	Pengendalian Fasilitas Penyimpanan Bahan Berbahaya dan Pengawasan Distribusi, Pengemasan dan Pelabelan Bahan Berbahaya di Tingkat Daerah Kabupaten/ Kota										200.000.000	200.000.000	
3 30 02 2.06 01	Pemeriksaan Penyimpanan Bahan Berbahaya	Peningkatan infrastruktur dan daya dukung lingkungan hidup	4.1.2. Meningkatkan kapasitas kelembagaan ekonomi kerakyatan	Kab. Kampar, Bangkinang Kota, Langgini	Peningkatan Perizinan Bagi Pelaku Usaha	21 Kecamatan	Terlaksananya Uji Sample Bahan Berbahaya dan disalahgunakan dalam Pangan	6 Pasar	Berkurangnya Penyalahgunaan Bahan Berbahaya dalam Pangan	21 Kecamatan	200.000.000	200.000.000	Meningkatkan Sumber Daya Manusia Yang Berkualitas Dan Berdaya Saing
3 30 03	PROGRAM PENINGKATAN SARANA DISTRIBUSI PERDAGANGAN										355.000.000	355.000.000	
3 30 03 2.02	Pembinaan Terhadap Pengelola Sarana Distribusi Perdagangan Masyarakat di Wilayah Kerjanya										355.000.000	355.000.000	
3 30 03 2.02 01	Pembinaan dan Pengendalian Pengelola Sarana Distribusi Perdagangan	Peningkatan infrastruktur dan daya dukung lingkungan hidup	4.1.2. Meningkatkan kapasitas kelembagaan ekonomi kerakyatan	Kab. Kampar, Bangkinang Kota, Langgini	Peningkatan Sarana pasar	4 Pasar	Jumlah Pedagang Kaki Lima	35 PKL	Meningkatnya Sarana Pasar	1 Tahun	50.000.000	50.000.000	Meningkatkan Sumber Daya Manusia Yang Berkualitas Dan Berdaya Saing
3 30 03 2.02 02	Pemberdayaan Pengelola Sarana Distribusi Perdagangan	Peningkatan infrastruktur dan daya dukung lingkungan hidup	4.1.2. Meningkatkan kapasitas kelembagaan ekonomi kerakyatan	Kab. Kampar, Bangkinang Kota, Langgini	Peningkatan Sarana pasar	4 Pasar	Terlaksananya Pungutan Retribusi Pelayanan Pasar	4 Pasar	Meningkatnya Sarana Pasar	1 Tahun	305.000.000	305.000.000	Meningkatkan Sumber Daya Manusia Yang Berkualitas Dan Berdaya Saing
3 30 04	PROGRAM STABILISASI HARGA BARANG KEBUTUHAN POKOK DAN BARANG PENTING										753.426.421	1.000.000.000	
3 30 04 2.01	Menjamin Ketersediaan Barang Kebutuhan Pokok dan Barang Penting di Tingkat Daerah Kabupaten/ Kota										309.863.580	400.000.000	
3 30 04 2.01 03	Pengendalian Ketersediaan Barang Kebutuhan Pokok dan Barang Penting di Tingkat Agen dan Pasar Rakyat	Peningkatan infrastruktur dan daya dukung lingkungan hidup	4.1.2. Meningkatkan kapasitas kelembagaan ekonomi kerakyatan	Kab. Kampar, Bangkinang Kota, Langgini	Peningkatan Pengendalian Harga Barang Kebutuhan Pokok dan Barang Penting	21 Kecamatan	Terlaksananya Pelayanan Tertib dan Pelayanan Kemetrolagian	21 Kecamatan	Meningkatnya Pengendalian Harga Barang Kebutuhan Pokok dan Barang Penting	21 Kecamatan	309.863.580	400.000.000	Meningkatkan Sumber Daya Manusia Yang Berkualitas Dan Berdaya Saing
3 30 04 2.02	Pengendalian Harga, dan Stok Barang Kebutuhan Pokok dan Barang Penting di Tingkat Pasar Kabupaten/Kota										393.562.841	500.000.000	
3 30 04 2.02 01	Pemantauan Harga dan Stok Barang Kebutuhan Pokok dan Barang Penting pada Pelaku Usaha Distribusi Barang dalam 1 (satu) Kabupaten/Kota	Peningkatan infrastruktur dan daya dukung lingkungan hidup	4.1.2. Meningkatkan kapasitas kelembagaan ekonomi kerakyatan	Kab. Kampar, Bangkinang Kota, Langgini	Peningkatan Pengendalian Harga Barang Kebutuhan Pokok dan Barang Penting	21 Kecamatan	Terlaksananya Pengawasan dan Pemantauan Harga Barang	19 Kecamatan	Meningkatnya Pengendalian Harga Barang Kebutuhan Pokok dan Barang Penting	21 Kecamatan	103.562.841	200.000.000	Meningkatkan Sumber Daya Manusia Yang Berkualitas Dan Berdaya Saing

Kode	Usuran/ Bidang Usuran Pemerintahan Daerah Dan Program/ Kegiatan	Prioritas Daerah	Sasaran Daerah	Lokasi	Indikator Kinerja						Pagu Indikatif (Rp.)	Prakiraan Maju (Rp.)	Keterangan Prioritas Pembangunan Nasional
					Capaian Program		Keluaran Sub Kegiatan		Hasil Kegiatan				
					Tolok Ukur	Target	Tolok Ukur	Target	Tolok Ukur	Target			
3 30 04 2.02 03	Pelaksanaan Operasi Pasar Reguler dan Pasar Khusus yang Berdampak dalam 1 (satu) Kabupaten/Kota	Peningkatan infrastruktur dan daya dukung lingkungan hidup	4.1.2. Meningkatkan kapasitas kelembagaan ekonomi kerakyatan	Kab. Kampar, Bangkinang Kota, Langgini	Peningkatan Pengendalian Harga Barang Kebutuhan Pokok dan Barang Penting	21 Kecamatan	Jumlah Masyarakat Miskin yang difasilitasi Operasi Pasar Kebutuhan Pokok Masyarakat	16 Kecamatan	Meningkatnya Pengendalian Harga Barang Kebutuhan Pokok dan Barang Penting	21 Kecamatan	290.000.000	300.000.000	Meningkatkan Sumber Daya Manusia Yang Berkualitas Dan Berdaya Saing
3 30 04 2.03	Pengawasan Pupuk dan Pestisida Bersubsidi di Tingkat Daerah Kabupaten/Kota										50.000.000	100.000.000	
3 30 04 2.03 03	Pengawasan Penyaluran dan Penggunaan Pupuk dan Pestisida Bersubsidi	Peningkatan infrastruktur dan daya dukung lingkungan hidup	4.1.2. Meningkatkan kapasitas kelembagaan ekonomi kerakyatan	Kab. Kampar, Bangkinang Kota, Langgini	Peningkatan Pengendalian Harga Barang Kebutuhan Pokok dan Barang Penting	21 Kecamatan	Terlaksananya Pengawasan dan Pengendalian Distribusi Pertiisida dan Pupuk Bersubsidi	7 Distributor	Terawasinya Peredaran Pupuk Bersubsidi	21 Kecamatan	50.000.000	100.000.000	Meningkatkan Sumber Daya Manusia Yang Berkualitas Dan Berdaya Saing
3 30 06	PROGRAM STANDARDISASI DAN PERLINDUNGAN KONSUMEN										535.000.000	700.000.000	
3 30 06 2.01	Pelaksanaan Metrologi Legal, Berupa Tera, Tera Ulang, dan Pengawasan										535.000.000	700.000.000	
3 30 06 2.01 01	Pelaksanaan Metrologi Legal, Berupa Tera, Tera Ulang	Peningkatan infrastruktur dan daya dukung lingkungan hidup	4.1.2. Meningkatkan kapasitas kelembagaan ekonomi kerakyatan	Kab. Kampar, Bangkinang Kota, Langgini	Peningkatan standarisasi Peralatan Kemetrolagian	100 persen	Pelayanan Masayarkat Konsumen dan Pelayanan Kemetrolagian	654 UTTP	Meningkatnya standarisasi Peralatan Kemetrolagian	100 %	300.000.000	400.000.000	Meningkatkan Sumber Daya Manusia Yang Berkualitas Dan Berdaya Saing
3 30 06 2.01 02	Pengawasan/Penyuluhan Metrologi Legal	Peningkatan infrastruktur dan daya dukung lingkungan hidup	4.1.2. Meningkatkan kapasitas kelembagaan ekonomi kerakyatan	Kab. Kampar, Bangkinang Kota, Langgini	Peningkatan standarisasi Peralatan Kemetrolagian	100 persen	Terawasi dan Terdatanya UTTP serta Terlaksananya Tera-Tera Ulang UTTP	40 Pemilik Usaha	Meningkatnya standarisasi Peralatan Kemetrolagian	100 %	235.000.000	300.000.000	Meningkatkan Sumber Daya Manusia Yang Berkualitas Dan Berdaya Saing
3 30 07	PROGRAM PENGGUNAAN DAN PEMASARAN PRODUK DALAM NEGERI										150.000.000	150.000.000	
3 30 07 2.01	Pelaksanaan Promosi, Pemasaran dan Peningkatan Penggunaan Produk Dalam Negeri										150.000.000	150.000.000	
3 30 07 2.01 01	Pelaksanaan Promosi Penggunaan Produk Dalam Negeri di Tingkat Kabupaten/Kota	Peningkatan infrastruktur dan daya dukung lingkungan hidup	4.1.2. Meningkatkan kapasitas kelembagaan ekonomi kerakyatan	Kab. Kampar, Bangkinang Kota, Langgini	Peningkatan penggunaan Produk dalam negeri	2 Eevent Pameran	Terlaksananya Pasrtisipasi Pemerintah Kab. Kampar pada Acara MTQ Kabupaten dan Provinsi	2 Event	Terlaksananya penggunaan Produk dalam negeri	2 Event Pameran	150.000.000	150.000.000	Meningkatkan Sumber Daya Manusia Yang Berkualitas Dan Berdaya Saing
TOTAL											12.522.047.579	13.498.549.398	

**Program dan Kegiatan Perangkat Daerah
Kabupaten Kampar
Tahun 2022**

Unit Organisasi : 4.01.0.00.0.00.01.0000 SEKRETARIAT DAERAH

Sub Unit Organisasi : 4.01.0.00.0.00.01.01 BAGIAN UMUM

Kode	Urusan/ Bidang Urusan Pemerintahan Daerah Dan Program/ Kegiatan	Prioritas Daerah	Sasaran Daerah	Lokasi	Indikator Kinerja						Pagu Indikatif (Rp.)	Prakiraan Maju (Rp.)	Keterangan Prioritas Pembangunan Nasional				
					Capaian Program		Keluaran Sub Kegiatan		Hasil Kegiatan								
					Tolok Ukur	Target	Tolok Ukur	Target	Tolok Ukur	Target							
4					UNSUR PENDUKUNG URUSAN PEMERINTAHAN												
4	01				SEKRETARIAT DAERAH						40.812.638.157	59.294.350.000					
4	01	01			PROGRAM PENUNJANG URUSAN PEMERINTAHAN DAERAH KABUPATEN/KOTA						40.812.638.157	59.294.350.000					
4	01	01	2.05		Administrasi Kepegawaian Perangkat Daerah						1.652.202.079	2.792.000.000					
4	01	01	2.05	01	Peningkatan pelayanan publik dan kehidupan sosial yang agamis dan berbudaya	1.2.1. Meningkatkan kualitas penyelenggaraan pemerintahan	Semua Kabupaten/Kota, Semua Kecamatan, Semua Kelurahan	Persentase Cakupan Layanan Penunjang Urusan Pemerintah Daerah Kabupaten	100 Persen	meningkatnya disiplin ASN dan THL dilingkungan sekretariat daerah Kabupaten Kampar	12 Bulan	Tertibnya administrasi kepegawaian perangkat daerah	1 Tahun	489.298.923	334.000.000	Meningkatkan Sumber Daya Manusia Yang Berkualitas Dan Berdaya Saing	
4	01	01	2.05	02	Pengadaan Pakaian Dinas Beserta Atribut Kelengkapannya	Peningkatan pelayanan publik dan kehidupan sosial yang agamis dan berbudaya	1.2.1. Meningkatkan kualitas penyelenggaraan pemerintahan	Semua Kabupaten/Kota, Semua Kecamatan, Semua Kelurahan	Persentase Cakupan Layanan Penunjang Urusan Pemerintah Daerah Kabupaten	100 Persen	Tersedianya pakaian dinas pegawai	300 orang	Tertibnya administrasi kepegawaian perangkat daerah	1 Tahun	893.729.300	1.628.000.000	Meningkatkan Sumber Daya Manusia Yang Berkualitas Dan Berdaya Saing
4	01	01	2.05	03	Pendataan dan Pengolahan Administrasi Kepegawaian	Peningkatan pelayanan publik dan kehidupan sosial yang agamis dan berbudaya	1.2.1. Meningkatkan kualitas penyelenggaraan pemerintahan	Semua Kabupaten/Kota, Semua Kecamatan, Semua Kelurahan	Persentase Cakupan Layanan Penunjang Urusan Pemerintah Daerah Kabupaten	100 Persen	terdatanya administrasi kepegawaian	1 tahun	Tertibnya administrasi kepegawaian perangkat daerah	1 Tahun	40.798.923	130.000.000	Meningkatkan Sumber Daya Manusia Yang Berkualitas Dan Berdaya Saing
4	01	01	2.05	11	Bimbingan Teknis Implementasi Peraturan Perundang-Undangan	Peningkatan pelayanan publik dan kehidupan sosial yang agamis dan berbudaya	1.2.1. Meningkatkan kualitas penyelenggaraan pemerintahan	Semua Kabupaten/Kota, Semua Kecamatan, Semua Kelurahan	Persentase Cakupan Layanan Penunjang Urusan Pemerintah Daerah Kabupaten	100 Persen	terlaksananya bimbingan teknis pegawai	120 orang	Tertibnya administrasi kepegawaian perangkat daerah	1 Tahun	228.374.933	700.000.000	Meningkatkan Sumber Daya Manusia Yang Berkualitas Dan Berdaya Saing
4	01	01	2.06		Administrasi Umum Perangkat Daerah						9.695.249.145	16.908.400.000					
4	01	01	2.06	01	Penyediaan Komponen Instalasi Listrik/Penerangan Bangunan Kantor	Peningkatan pelayanan publik dan kehidupan sosial yang agamis dan berbudaya	1.2.1. Meningkatkan kualitas penyelenggaraan pemerintahan	Semua Kabupaten/Kota, Semua Kecamatan, Semua Kelurahan	Persentase Cakupan Layanan Penunjang Urusan Pemerintah Daerah Kabupaten	100 Persen	Tersedianya peralatan dan komponen instalasi listrik	1 tahun	Tersedianya Administrasi umum pada sekretariat daerah	1 Tahun	624.019.694	811.000.000	Meningkatkan Sumber Daya Manusia Yang Berkualitas Dan Berdaya Saing

4	01	01	2.06	02	Penyediaan Peralatan dan Perlengkapan Kantor	Peningkatan pelayanan publik dan kehidupan sosial yang agamis dan berbudaya	1.2.1. Meningkatkan kualitas penyelenggaraan pemerintahan	Semua Kabupaten/Kota, Semua Kecamatan, Semua Kelurahan	Persentase Cakupan Layanan Penunjang Urusan Pemerintah Daerah Kabupaten	100 Persen	Terpenuhinya kebutuhan perlengkapan dan peralatan kantor	1 tahun	Tersedianya Administrasi umum pada sekretariat daerah	1 Tahun	1.369.028.825	1.650.000.000	Meningkatkan Sumber Daya Manusia Yang Berkualitas Dan Berdaya Saing
4	01	01	2.06	03	Penyediaan Peralatan Rumah Tangga	Peningkatan pelayanan publik dan kehidupan sosial yang agamis dan berbudaya	1.2.1. Meningkatkan kualitas penyelenggaraan pemerintahan	Semua Kabupaten/Kota, Semua Kecamatan, Semua Kelurahan	Persentase Cakupan Layanan Penunjang Urusan Pemerintah Daerah Kabupaten	100 Persen	Tersedianya peralatan rumah tangga kepala daerah	1 tahun	Tersedianya Administrasi umum pada sekretariat daerah	1 Tahun	468.178.504	608.600.000	Meningkatkan Sumber Daya Manusia Yang Berkualitas Dan Berdaya Saing
4	01	01	2.06	04	Penyediaan Bahan Logistik Kantor	Peningkatan pelayanan publik dan kehidupan sosial yang agamis dan berbudaya	1.2.1. Meningkatkan kualitas penyelenggaraan pemerintahan	Semua Kabupaten/Kota, Semua Kecamatan, Semua Kelurahan	Persentase Cakupan Layanan Penunjang Urusan Pemerintah Daerah Kabupaten	100 Persen	Tersedianya kebutuhan makan dan minum kantor	1 tahun	Tersedianya Administrasi umum pada sekretariat daerah	1 Tahun	3.283.973.049	6.257.600.000	Meningkatkan Sumber Daya Manusia Yang Berkualitas Dan Berdaya Saing
4	01	01	2.06	05	Penyediaan Barang Cetakan dan Penggandaan	Peningkatan pelayanan publik dan kehidupan sosial yang agamis dan berbudaya	1.2.1. Meningkatkan kualitas penyelenggaraan pemerintahan	Semua Kabupaten/Kota, Semua Kecamatan, Semua Kelurahan	Persentase Cakupan Layanan Penunjang Urusan Pemerintah Daerah Kabupaten	100 Persen	terpenuhinya kebutuhan barang cetak dan penggandaan kantor	1 tahun	Tersedianya Administrasi umum pada sekretariat daerah	1 Tahun	390.113.976	332.500.000	Meningkatkan Sumber Daya Manusia Yang Berkualitas Dan Berdaya Saing
4	01	01	2.06	06	Penyediaan Bahan Bacaan dan Peraturan Perundang-undangan	Peningkatan pelayanan publik dan kehidupan sosial yang agamis dan berbudaya	1.2.1. Meningkatkan kualitas penyelenggaraan pemerintahan	Semua Kabupaten/Kota, Semua Kecamatan, Semua Kelurahan	Persentase Cakupan Layanan Penunjang Urusan Pemerintah Daerah Kabupaten	100 Persen	Tersedianya bahan bacaan (koran, Majalah, Buku)	1 tahun	Tersedianya Administrasi umum pada sekretariat daerah	1 Tahun	82.938.333	130.000.000	Meningkatkan Sumber Daya Manusia Yang Berkualitas Dan Berdaya Saing
4	01	01	2.06	08	Fasilitasi Kunjungan Tamu	Peningkatan pelayanan publik dan kehidupan sosial yang agamis dan berbudaya	1.2.1. Meningkatkan kualitas penyelenggaraan pemerintahan	Semua Kabupaten/Kota, Semua Kecamatan, Semua Kelurahan	Persentase Cakupan Layanan Penunjang Urusan Pemerintah Daerah Kabupaten	100 Persen	Terlayannya Tamu dengan baik	1 tahun	Tersedianya Administrasi umum pada sekretariat daerah	1 Tahun	349.000.000	453.700.000	Meningkatkan Sumber Daya Manusia Yang Berkualitas Dan Berdaya Saing
4	01	01	2.06	09	Penyelenggaraan Rapat Koordinasi dan Konsultasi SKPD	Peningkatan pelayanan publik dan kehidupan sosial yang agamis dan berbudaya	1.2.1. Meningkatkan kualitas penyelenggaraan pemerintahan	Semua Kabupaten/Kota, Semua Kecamatan, Semua Kelurahan	Persentase Cakupan Layanan Penunjang Urusan Pemerintah Daerah Kabupaten	100 Persen	Terselaksananya koordinasi dan konsultasi SKPD	1 tahun	Tersedianya Administrasi umum pada sekretariat daerah	1 Tahun	3.127.996.764	6.665.000.000	Meningkatkan Sumber Daya Manusia Yang Berkualitas Dan Berdaya Saing
4	01	01	2.07		Pengadaan Barang Milik Daerah Penunjang Urusan Pemerintah Daerah										3.989.092.717	4.331.950.000	
4	01	01	2.07	01	Pengadaan Kendaraan Perorangan Dinas atau Kendaraan Dinas Jabatan	Peningkatan pelayanan publik dan kehidupan sosial yang agamis dan berbudaya	1.2.1. Meningkatkan kualitas penyelenggaraan pemerintahan	Semua Kabupaten/Kota, Semua Kecamatan, Semua Kelurahan	Persentase Cakupan Layanan Penunjang Urusan Pemerintah Daerah Kabupaten	100 Persen	Tersedianya Kendaraan Dinas Operasional Jabatan	3 unit	meningkatkan kualitas kinerja aparatur	1 Tahun	851.500.000	1.171.950.000	Meningkatkan Sumber Daya Manusia Yang Berkualitas Dan Berdaya Saing

4	01	01	2.07	02	Pengadaan Kendaraan Dinas Operasional atau Lapangan	Peningkatan pelayanan publik dan kehidupan sosial yang agamis dan berbudaya	1.2.1. Meningkatkan kualitas penyelenggaraan pemerintahan	Semua Kabupaten/Kota, Semua Kecamatan, Semua Kelurahan	Persentase Cakupan Layanan Penunjang Urusan Pemerintah Daerah Kabupaten	100 Persen	Tersedianya Kendaraan Dinas Operasional Lapangan	4 unit	meningkatkan kualitas kinerja aparatur	1 Tahun	1.784.600.510	1.400.000.000	Meningkatkan Sumber Daya Manusia Yang Berkualitas Dan Berdaya Saing
4	01	01	2.07	10	Pengadaan Sarana dan Prasarana Gedung Kantor atau Bangunan Lainnya	Peningkatan pelayanan publik dan kehidupan sosial yang agamis dan berbudaya	1.2.1. Meningkatkan kualitas penyelenggaraan pemerintahan	Semua Kabupaten/Kota, Semua Kecamatan, Semua Kelurahan	Persentase Cakupan Layanan Penunjang Urusan Pemerintah Daerah Kabupaten	100 Persen	Tersedianya sarana dan prasarana gedung kantor	1 tahun	meningkatkan kualitas kinerja aparatur	1 Tahun	568.025.992	1.020.000.000	Meningkatkan Sumber Daya Manusia Yang Berkualitas Dan Berdaya Saing
4	01	01	2.07	11	Pengadaan Sarana dan Prasarana Pendukung Gedung Kantor atau Bangunan Lainnya	Peningkatan pelayanan publik dan kehidupan sosial yang agamis dan berbudaya	1.2.1. Meningkatkan kualitas penyelenggaraan pemerintahan	Semua Kabupaten/Kota, Semua Kecamatan, Semua Kelurahan	Persentase Cakupan Layanan Penunjang Urusan Pemerintah Daerah Kabupaten	100 Persen	Tersedianya sarana dan prasarana pendukung gedung kantor	1 tahun	meningkatkan kualitas kinerja aparatur	1 Tahun	784.966.215	740.000.000	Meningkatkan Sumber Daya Manusia Yang Berkualitas Dan Berdaya Saing
4	01	01	2.08		Penyediaan Jasa Penunjang Urusan Pemerintahan Daerah										13.445.025.331	17.380.000.000	
4	01	01	2.08	01	Penyediaan Jasa Surat Menyurat	Peningkatan pelayanan publik dan kehidupan sosial yang agamis dan berbudaya	1.2.1. Meningkatkan kualitas penyelenggaraan pemerintahan	Semua Kabupaten/Kota, Semua Kecamatan, Semua Kelurahan	Persentase Cakupan Layanan Penunjang Urusan Pemerintah Daerah Kabupaten	100 Persen	Terlaksananya administrasi surat menyurat	1 tahun	Tersedianya Administrasi Umum pada Sekretariat Daerah	1 Tahun	217.505.336	345.000.000	Meningkatkan Sumber Daya Manusia Yang Berkualitas Dan Berdaya Saing
4	01	01	2.08	02	Penyediaan Jasa Komunikasi, Sumber Daya Air dan Listrik	Peningkatan pelayanan publik dan kehidupan sosial yang agamis dan berbudaya	1.2.1. Meningkatkan kualitas penyelenggaraan pemerintahan	Semua Kabupaten/Kota, Semua Kecamatan, Semua Kelurahan	Persentase Cakupan Layanan Penunjang Urusan Pemerintah Daerah Kabupaten	100 Persen	tersedianya dana pembayaran tagihan telephone, air, listrik dan internet kantor	12 bulan	Tersedianya Administrasi Umum pada Sekretariat Daerah	1 Tahun	3.422.825.921	4.385.000.000	Meningkatkan Sumber Daya Manusia Yang Berkualitas Dan Berdaya Saing
4	01	01	2.08	03	Penyediaan Jasa Peralatan dan Perlengkapan Kantor	Peningkatan pelayanan publik dan kehidupan sosial yang agamis dan berbudaya	1.2.1. Meningkatkan kualitas penyelenggaraan pemerintahan	Semua Kabupaten/Kota, Semua Kecamatan, Semua Kelurahan	Persentase Cakupan Layanan Penunjang Urusan Pemerintah Daerah Kabupaten	100 Persen	Tersedianya jasa untuk sarana dan prasarana peralatan dan perlengkapan kantor	1 tahun	Tersedianya Administrasi Umum pada Sekretariat Daerah	1 Tahun	2.162.384.800	2.950.000.000	Meningkatkan Sumber Daya Manusia Yang Berkualitas Dan Berdaya Saing
4	01	01	2.08	04	Penyediaan Jasa Pelayanan Umum Kantor	Peningkatan pelayanan publik dan kehidupan sosial yang agamis dan berbudaya	1.2.1. Meningkatkan kualitas penyelenggaraan pemerintahan	Semua Kabupaten/Kota, Semua Kecamatan, Semua Kelurahan	Persentase Cakupan Layanan Penunjang Urusan Pemerintah Daerah Kabupaten	100 Persen	Tersedianya jasa penunjang urusan Sekretariat Daerah	12 bulan	Tersedianya Administrasi Umum pada Sekretariat Daerah	1 Tahun	7.642.309.274	9.700.000.000	Meningkatkan Sumber Daya Manusia Yang Berkualitas Dan Berdaya Saing

4	01	01	2.09	Pemeliharaan Barang Milik Daerah Penunjang Urusan Pemerintahan Daerah							9.387.661.680	14.132.000.000					
4	01	01	2.09	01	Penyediaan Jasa Pemeliharaan, Biaya Pemeliharaan dan Pajak Kendaraan Perorangan Dinas atau Kendaraan Dinas Jabatan	Peningkatan pelayanan publik dan kehidupan sosial yang agamis dan berbudaya	1.2.1. Meningkatkan kualitas penyelenggaraan pemerintahan	Semua Kabupaten/Kota, Semua Kecamatan, Semua Kelurahan	Persentase Cakupan Layanan Penunjang Urusan Pemerintah Daerah Kabupaten	100 Persen	Tersedianya dana pemeliharaan dan pajak mobil jabatan	1 tahun	Terlaksananya Pengadaan Barang dan Jasa Kabupaten Kampar	1 Tahun	1.848.487.800	2.400.000.000	Meningkatkan Sumber Daya Manusia Yang Berkualitas Dan Berdaya Saing
4	01	01	2.09	02	Penyediaan Jasa Pemeliharaan, Biaya Pemeliharaan, Pajak, dan Perizinan Kendaraan Dinas Operasional atau Lapangan	Peningkatan pelayanan publik dan kehidupan sosial yang agamis dan berbudaya	1.2.1. Meningkatkan kualitas penyelenggaraan pemerintahan	Semua Kabupaten/Kota, Semua Kecamatan, Semua Kelurahan	Persentase Cakupan Layanan Penunjang Urusan Pemerintah Daerah Kabupaten	100 Persen	Tersedianya dana pemeliharaan dan pajak mobil operasional lapangan	1 tahun	Terlaksananya Pengadaan Barang dan Jasa Kabupaten Kampar	1 Tahun	2.842.599.910	3.500.000.000	Meningkatkan Sumber Daya Manusia Yang Berkualitas Dan Berdaya Saing
4	01	01	2.09	05	Pemeliharaan Mebel	Peningkatan pelayanan publik dan kehidupan sosial yang agamis dan berbudaya	1.2.1. Meningkatkan kualitas penyelenggaraan pemerintahan	Semua Kabupaten/Kota, Semua Kecamatan, Semua Kelurahan	Persentase Cakupan Layanan Penunjang Urusan Pemerintah Daerah Kabupaten	100 Persen	terlaksananya pemeliharaan mebel	1 tahun	Terlaksananya Pengadaan Barang dan Jasa Kabupaten Kampar	1 Tahun	0	332.000.000	Meningkatkan Sumber Daya Manusia Yang Berkualitas Dan Berdaya Saing
4	01	01	2.09	06	Pemeliharaan Peralatan dan Mesin Lainnya	Peningkatan pelayanan publik dan kehidupan sosial yang agamis dan berbudaya	1.2.1. Meningkatkan kualitas penyelenggaraan pemerintahan	Semua Kabupaten/Kota, Semua Kecamatan, Semua Kelurahan	Persentase Cakupan Layanan Penunjang Urusan Pemerintah Daerah Kabupaten	100 Persen	terlaksananya pemeliharaan peralatan dan mesin lainnya	1 tahun	Terlaksananya Pengadaan Barang dan Jasa Kabupaten Kampar	1 Tahun	1.488.110.970	1.900.000.000	Meningkatkan Sumber Daya Manusia Yang Berkualitas Dan Berdaya Saing
4	01	01	2.09	09	Pemeliharaan/Rehabilitasi Gedung Kantor dan Bangunan Lainnya	Peningkatan pelayanan publik dan kehidupan sosial yang agamis dan berbudaya	1.2.1. Meningkatkan kualitas penyelenggaraan pemerintahan	Semua Kabupaten/Kota, Semua Kecamatan, Semua Kelurahan	Persentase Cakupan Layanan Penunjang Urusan Pemerintah Daerah Kabupaten	100 Persen	terlaksananya rehabilitasi gedung kantor dan bangunan lainnya	1 tahun	Terlaksananya Pengadaan Barang dan Jasa Kabupaten Kampar	1 Tahun	1.988.996.300	3.500.000.000	Meningkatkan Sumber Daya Manusia Yang Berkualitas Dan Berdaya Saing
4	01	01	2.09	10	Pemeliharaan/Rehabilitasi Sarana dan Prasarana Gedung Kantor atau Bangunan Lainnya	Peningkatan pelayanan publik dan kehidupan sosial yang agamis dan berbudaya	1.2.1. Meningkatkan kualitas penyelenggaraan pemerintahan	Semua Kabupaten/Kota, Semua Kecamatan, Semua Kelurahan	Persentase Cakupan Layanan Penunjang Urusan Pemerintah Daerah Kabupaten	100 Persen	terlaksananya pemeliharaan sarana dan prasarana gedung kantor	1 tahun	Terlaksananya Pengadaan Barang dan Jasa Kabupaten Kampar	1 Tahun	1.219.466.700	2.500.000.000	Meningkatkan Sumber Daya Manusia Yang Berkualitas Dan Berdaya Saing
4	01	01	2.11	Administrasi Keuangan dan Operasional Kepala Daerah dan Wakil Kepala Daerah							501.341.515	600.000.000					
4	01	01	2.11	02	Penyediaan Pakaian Dinas dan Atribut Kelengkapan Kepala Daerah dan Wakil Kepala Daerah	Peningkatan pelayanan publik dan kehidupan sosial yang agamis dan berbudaya	1.2.1. Meningkatkan kualitas penyelenggaraan pemerintahan	Semua Kabupaten/Kota, Semua Kecamatan, Semua Kelurahan	Persentase Cakupan Layanan Penunjang Urusan Pemerintah Daerah Kabupaten	100 Persen	Tersedianya pakaian dinas dan atribut KDH dan Wakil KDH	1 tahun	terpenuhinya kebutuhan pakaian dinas kepala daerah	1 Tahun	501.341.515	600.000.000	Meningkatkan Sumber Daya Manusia Yang Berkualitas Dan Berdaya Saing

4	01	01	2.12	Fasilitasi Kerumahtanggaan Sekretariat Daerah								2.142.065.690	3.150.000.000				
4	01	01	2.12	01	Penyediaan Kebutuhan Rumah Tangga Kepala Daerah	Peningkatan pelayanan publik dan kehidupan sosial yang agamis dan berbudaya	1.2.1. Meningkatkan kualitas penyelenggaraan pemerintahan	Semua Kabupaten/Kot a, Semua Kecamatan, Semua Kelurahan	Persentase Cakupan Layanan Penunjang Urusan Pemerintah Daerah Kabupaten	100 Persen	Tersedianya kebutuhan makan minum Kepala Daerah	1 tahun	terpenuhinya fasilitas kerumahtanggaan sekretariat daerah	1 Tahun	1.512.461.750	1.800.000.000	Meningkatkan Sumber Daya Manusia Yang Berkualitas Dan Berdaya Saing
4	01	01	2.12	02	Penyediaan Kebutuhan Rumah Tangga Wakil Kepala Daerah	Peningkatan pelayanan publik dan kehidupan sosial yang agamis dan berbudaya	1.2.1. Meningkatkan kualitas penyelenggaraan pemerintahan	Semua Kabupaten/Kot a, Semua Kecamatan, Semua Kelurahan	Persentase Cakupan Layanan Penunjang Urusan Pemerintah Daerah Kabupaten	100 Persen	Tersedianya kebutuhan makan minum Wakil Kepala Daerah	1 tahun	terpenuhinya fasilitas kerumahtanggaan sekretariat daerah	1 Tahun	20.010.540	600.000.000	Meningkatkan Sumber Daya Manusia Yang Berkualitas Dan Berdaya Saing
4	01	01	2.12	03	Penyediaan Kebutuhan Rumah Tangga Sekretariat Daerah	Peningkatan pelayanan publik dan kehidupan sosial yang agamis dan berbudaya	1.2.1. Meningkatkan kualitas penyelenggaraan pemerintahan	Semua Kabupaten/Kot a, Semua Kecamatan, Semua Kelurahan	Persentase Cakupan Layanan Penunjang Urusan Pemerintah Daerah Kabupaten	100 Persen	Tersedianya kebutuhan makan minum Sekretariat Daerah	1 tahun	terpenuhinya fasilitas kerumahtanggaan sekretariat daerah	1 Tahun	609.593.400	750.000.000	Meningkatkan Sumber Daya Manusia Yang Berkualitas Dan Berdaya Saing
TOTAL													40.812.638.157	59.294.350.000			

Program dan Kegiatan Perangkat Daerah
Kabupaten Kampar
Tahun 2022

Unit Organisasi : 4.01.0.00.0.00.01.0000 SEKRETARIAT DAERAH

Sub Unit Organisasi : 4.01.0.00.0.00.01.02 BAGIAN PROTOKOL DAN KOMUNIKASI PIMPINAN

Kode	Urusan/ Bidang Urusan Pemerintahan Daerah Dan Program/ Kegiatan	Prioritas Daerah	Sasaran Daerah	Lokasi	Indikator Kinerja						Pagu Indikatif (Rp.)	Prakiraan Maju (Rp.)	Keterangan Prioritas Pembangunan Nasional				
					Capaian		Keluaran Sub		Hasil								
					Tolok Ukur	Target	Tolok Ukur	Target	Tolok Ukur	Target							
4					UNSUR PENDUKUNG URUSAN PEMERINTAHAN												
4	01				SEKRETARIAT DAERAH						4.246.338.950	12.600.000.000					
4	01	01			PROGRAM PENUNJANG URUSAN PEMERINTAHAN DAERAH KABUPATEN/KOTA						4.246.338.950	12.600.000.000					
4	01	01	2.14		Pelaksanaan Protokol dan Komunikasi Pimpinan						4.246.338.950	12.600.000.000					
4	01	01	2.14	01	Fasilitasi Keprotokolan	Peningkatan pelayanan publik dan kehidupan sosial yang agamis dan berbudaya	1.2.1. Meningkatkan kualitas penyelenggaraan pemerintahan	Semua Kabupaten/Kota, Semua Kecamatan, Semua Kelurahan	Persentase Cakupan Layanan Penunjang Urusan Pemerintah Daerah Kabupaten	100 Persen	terpenuhinya koordinasi dan persiapan pelaksanaan kegiatan keprotokolan serta peringatan hari-hari besar	1 tahun	Terpenuhinya Pelaksanaan Keprotokolan dan Komunikasi Pimpinan	1 Tahun	3.672.002.058	10.000.000.000	Meningkatkan Sumber Daya Manusia Yang Berkualitas Dan Berdaya Saing
4	01	01	2.14	02	Fasilitasi Komunikasi Pimpinan	Peningkatan pelayanan publik dan kehidupan sosial yang agamis dan berbudaya	1.2.1. Meningkatkan kualitas penyelenggaraan pemerintahan	Kab. Kampar, Semua Kecamatan, Semua Kelurahan	Persentase Cakupan Layanan Penunjang Urusan Pemerintah Daerah Kabupaten	100 Persen	terlaksananya fasilitasi komunikasi pimpinan	1 tahun	Terpenuhinya Pelaksanaan Keprotokolan dan Komunikasi Pimpinan	1 Tahun	139.164.082	600.000.000	Meningkatkan Sumber Daya Manusia Yang Berkualitas Dan Berdaya Saing
4	01	01	2.14	03	Pendokumentasian Tugas Pimpinan	Peningkatan pelayanan publik dan kehidupan sosial yang agamis dan berbudaya	1.2.1. Meningkatkan kualitas penyelenggaraan pemerintahan	Kab. Kampar, Semua Kecamatan, Semua Kelurahan	Persentase Cakupan Layanan Penunjang Urusan Pemerintah Daerah Kabupaten	100 Persen	terlaksananya dokumentasi tugas pimpinan	1 tahun	Terpenuhinya Pelaksanaan Keprotokolan dan Komunikasi Pimpinan	1 Tahun	435.172.810	2.000.000.000	Meningkatkan Sumber Daya Manusia Yang Berkualitas Dan Berdaya Saing
TOTAL											4.246.338.950	12.600.000.000					

Program dan Kegiatan Perangkat Daerah
Kabupaten Kampar
Tahun 2022

Unit Organisasi : 4.01.0.00.0.00.01.0000 SEKRETARIAT DAERAH

Sub Unit Organisasi : 4.01.0.00.0.00.01.03 BAGIAN ORGANISASI

Kode	Urusan/ Bidang Urusan Pemerintahan Daerah Dan Program/ Kegiatan	Prioritas Daerah	Sasaran Daerah	Lokasi	Indikator Kinerja						Pagu Indikatif (Rp.)	Prakiraan Maju (Rp.)	Keterangan Prioritas Pembangunan Nasional
					Capaian		Keluaran Sub		Hasil				
					Tolok Ukur	Target	Tolok Ukur	Target	Tolok Ukur	Target			
4	UNSUR PENDUKUNG URUSAN PEMERINTAHAN												
4 01	SEKRETARIAT DAERAH												
4 01 01	PROGRAM PENUNJANG URUSAN PEMERINTAHAN DAERAH KABUPATEN/KOTA												
4 01 01 2.13	Penataan Organisasi												
4 01 01 2.13 01	Pengelolaan Kelembagaan dan Analisis Jabatan	Peningkatan pelayanan publik dan kehidupan sosial yang agamis dan berbudaya	1.2.1. Meningkatkan kualitas penyelenggaraan pemerintahan	Kab. Kampar, Semua Kecamatan, Semua Kelurahan	Persentase Cakupan Layanan Penunjang Urusan Pemerintah Daerah Kabupaten	100 Persen	Tersedianya dokumen Kelembagaan dan Anjab	6 Dokumen	Tersedianya Administrasi Kelembagaan, Pelayanan Publik, Tata Laksana dan Reformasi Birokrasi	17 Dokumen	390.887.790	525.000.000	Meningkatkan Sumber Daya Manusia Yang Berkualitas Dan Berdaya Saing
4 01 01 2.13 02	Fasilitasi Pelayanan Publik dan Tata Laksana	Peningkatan pelayanan publik dan kehidupan sosial yang agamis dan berbudaya	1.2.1. Meningkatkan kualitas penyelenggaraan pemerintahan	Kab. Kampar, Semua Kecamatan, Semua Kelurahan	Persentase Cakupan Layanan Penunjang Urusan Pemerintah Daerah Kabupaten	100 Persen	Tersedianya Dokumen Kebijakan Pelayanan Publik dan Tatalaksana	4 Dokumen	Tersedianya Administrasi Kelembagaan, Pelayanan Publik, Tata Laksana dan Reformasi Birokrasi	17 Dokumen	98.230.231	325.000.000	Meningkatkan Sumber Daya Manusia Yang Berkualitas Dan Berdaya Saing
4 01 01 2.13 03	Peningkatan Kinerja dan Reformasi Birokrasi	Peningkatan pelayanan publik dan kehidupan sosial yang agamis dan berbudaya	1.2.1. Meningkatkan kualitas penyelenggaraan pemerintahan	Kab. Kampar, Semua Kecamatan, Semua Kelurahan	Persentase Cakupan Layanan Penunjang Urusan Pemerintah Daerah Kabupaten	100 Persen	Tersedianya Kebijakan SAKIP dan Reformasi Birokrasi	3 Dokumen	Tersedianya Administrasi Kelembagaan, Pelayanan Publik, Tata Laksana dan Reformasi Birokrasi	17 Dokumen	95.508.796	325.000.000	Meningkatkan Sumber Daya Manusia Yang Berkualitas Dan Berdaya Saing
4 01 01 2.13 04	Monitoring, Evaluasi dan Pengendalian Kualitas Pelayanan Publik dan Tata Laksana	Peningkatan pelayanan publik dan kehidupan sosial yang agamis dan berbudaya	1.2.1. Meningkatkan kualitas penyelenggaraan pemerintahan	Kab. Kampar, Semua Kecamatan, Semua Kelurahan	Persentase Cakupan Layanan Penunjang Urusan Pemerintah Daerah Kabupaten	100 Persen	Terlaksananya Monitoring Evaluasi Pelayanan Publik	2 Dokumen	Tersedianya Administrasi Kelembagaan, Pelayanan Publik, Tata Laksana dan Reformasi Birokrasi	17 Dokumen	87.903.076	250.000.000	Meningkatkan Sumber Daya Manusia Yang Berkualitas Dan Berdaya Saing
4 01 01 2.13 05	Koordinasi dan Penyusunan Laporan Kinerja Pemerintah Daerah	Peningkatan pelayanan publik dan kehidupan sosial yang agamis dan berbudaya	1.2.1. Meningkatkan kualitas penyelenggaraan pemerintahan	Kab. Kampar, Semua Kecamatan, Semua Kelurahan	Persentase Cakupan Layanan Penunjang Urusan Pemerintah Daerah Kabupaten	100 Persen	Tersusunnya Dokumen LKJIP dan Penja	2 Dokumen	Tersedianya Administrasi Kelembagaan, Pelayanan Publik, Tata Laksana dan Reformasi Birokrasi	17 Dokumen	83.258.978	260.000.000	Meningkatkan Sumber Daya Manusia Yang Berkualitas Dan Berdaya Saing
TOTAL											755.788.871	1.685.000.000	

Program dan Kegiatan Perangkat Daerah
Kabupaten Kampar
Tahun 2022

Unit Organisasi : 4.01.0.00.0.00.01.0000 SEKRETARIAT DAERAH

Sub Unit Organisasi : 4.01.0.00.0.00.01.04 BAGIAN PERENCANAAN DAN KEUANGAN

Kode	Urusan/ Bidang Urusan Pemerintahan Daerah Dan Program/ Kegiatan	Prioritas Daerah	Sasaran Daerah	Lokasi	Indikator Kinerja						Pagu Indikatif (Rp.)	Prakiraan Maju (Rp.)	Keterangan Prioritas Pembangunan Nasional
					Capaian		Keluaran Sub		Hasil				
					Tolok Ukur	Target	Tolok Ukur	Target	Tolok Ukur	Target			
4					UNSUR PENDUKUNG URUSAN PEMERINTAHAN								
4 01					SEKRETARIAT DAERAH						24.655.508.398	26.890.000.000	
4 01 01					PROGRAM PENUNJANG URUSAN PEMERINTAHAN DAERAH KABUPATEN/KOTA						24.655.508.398	26.890.000.000	
4 01 01 2.01					Perencanaan, Penganggaran, dan Evaluasi Kinerja Perangkat Daerah						1.061.304.833	1.570.000.000	
4 01 01 2.01 01	Penyusunan Dokumen Perencanaan Perangkat Daerah	Peningkatan pelayanan publik dan kehidupan sosial yang agamis dan berbudaya	1.2.1. Meningkatkan kualitas penyelenggaraan pemerintahan	Kab. Kampar, Semua Kecamatan, Semua Kelurahan	Persentase Cakupan Layanan Penunjang Urusan Pemerintah Daerah Kabupaten	100 Persen	Terpenuhinya kebutuhan perencanaan OPD	1 tahun	Terlaksananya perencanaan, penatusahaan dan pelaporan OPD	1 Tahun	487.620.616	650.000.000	Meningkatkan Sumber Daya Manusia Yang Berkualitas Dan Berdaya Saing
4 01 01 2.01 02	Koordinasi dan Penyusunan Dokumen RKA-SKPD	Peningkatan pelayanan publik dan kehidupan sosial yang agamis dan berbudaya	1.2.1. Meningkatkan kualitas penyelenggaraan pemerintahan	Kab. Kampar, Semua Kecamatan, Semua Kelurahan	Persentase Cakupan Layanan Penunjang Urusan Pemerintah Daerah Kabupaten	100 Persen	Tersusunnya dokumen RKA SKPD	1 tahun	Terlaksananya perencanaan, penatusahaan dan pelaporan OPD	1 Tahun	88.678.270	100.000.000	Meningkatkan Sumber Daya Manusia Yang Berkualitas Dan Berdaya Saing
4 01 01 2.01 03	Koordinasi dan Penyusunan Dokumen Perubahan RKA- SKPD	Peningkatan pelayanan publik dan kehidupan sosial yang agamis dan berbudaya	1.2.1. Meningkatkan kualitas penyelenggaraan pemerintahan	Kab. Kampar, Semua Kecamatan, Semua Kelurahan	Persentase Cakupan Layanan Penunjang Urusan Pemerintah Daerah Kabupaten	100 Persen	Tersedianya Dokumen Perubahan RKA-SKPD	1 Dokumen	Terlaksananya perencanaan, penatusahaan dan pelaporan OPD	1 Tahun	77.487.210	150.000.000	Meningkatkan Sumber Daya Manusia Yang Berkualitas Dan Berdaya Saing
4 01 01 2.01 04	Koordinasi dan Penyusunan DPA-SKPD	Peningkatan pelayanan publik dan kehidupan sosial yang agamis dan berbudaya	1.2.1. Meningkatkan kualitas penyelenggaraan pemerintahan	Kab. Kampar, Semua Kecamatan, Semua Kelurahan	Persentase Cakupan Layanan Penunjang Urusan Pemerintah Daerah Kabupaten	100 Persen	Terlaksananya koordinasi penyusunan DPA	1 Tahun	Terlaksananya perencanaan, penatusahaan dan pelaporan OPD	1 Tahun	84.942.365	170.000.000	Meningkatkan Sumber Daya Manusia Yang Berkualitas Dan Berdaya Saing
4 01 01 2.01 05	Koordinasi dan Penyusunan Perubahan DPA-SKPD	Peningkatan pelayanan publik dan kehidupan sosial yang agamis dan berbudaya	1.2.1. Meningkatkan kualitas penyelenggaraan pemerintahan	Kab. Kampar, Semua Kecamatan, Semua Kelurahan	Persentase Cakupan Layanan Penunjang Urusan Pemerintah Daerah Kabupaten	100 Persen	Terlaksananya koordinasi penyusunan perubahan DPA	1 Tahun	Terlaksananya perencanaan, penatusahaan dan pelaporan OPD	1 Tahun	73.783.682	100.000.000	Meningkatkan Sumber Daya Manusia Yang Berkualitas Dan Berdaya Saing
4 01 01 2.01 06	Koordinasi dan Penyusunan Laporan Capaian Kinerja dan Ikhtisar Realisasi Kinerja SKPD	Peningkatan pelayanan publik dan kehidupan sosial yang agamis dan berbudaya	1.2.1. Meningkatkan kualitas penyelenggaraan pemerintahan	Kab. Kampar, Semua Kecamatan, Semua Kelurahan	Persentase Cakupan Layanan Penunjang Urusan Pemerintah Daerah Kabupaten	100 Persen	Tersedianya Laporan Kinerja Instansi Pemerintah OPD	1 Dokumen	Terlaksananya perencanaan, penatusahaan dan pelaporan OPD	1 Tahun	248.792.690	400.000.000	Meningkatkan Sumber Daya Manusia Yang Berkualitas Dan Berdaya Saing

RKPD KABUPATEN KAMPAR TAHUN 2022

4	01	01	2.02	Administrasi Keuangan Perangkat Daerah							21.856.485.607	23.220.000.000					
4	01	01	2.02	01	Penyediaan Gaji dan Tunjangan ASN	Peningkatan pelayanan publik dan kehidupan sosial yang agamis dan berbudaya	1.2.1. Meningkatkan kualitas penyelenggaraan pemerintahan	Kab. Kampar, Semua Kecamatan, Semua Kelurahan	Persentase Cakupan Layanan Penunjang Urusan Pemerintah Daerah Kabupaten	100 Persen	Terpenuhinya Gaji dan Tunjangan ASN Sekretariat Daerah	1 tahun	Meningkatnya administrasi keuangan OPD	1 Tahun	21.635.358.845	23.000.000.000	Meningkatkan Sumber Daya Manusia Yang Berkualitas Dan Berdaya Saing
4	01	01	2.02	03	Pelaksanaan Penatausahaan dan Pengujian/Verifikasi Keuangan SKPD	Peningkatan pelayanan publik dan kehidupan sosial yang agamis dan berbudaya	1.2.1. Meningkatkan kualitas penyelenggaraan pemerintahan	Kab. Kampar, Semua Kecamatan, Semua Kelurahan	Persentase Cakupan Layanan Penunjang Urusan Pemerintah Daerah Kabupaten	100 Persen	Terlaksananya Verifikasi Keuangan SKPD	1 Tahun	Meningkatnya administrasi keuangan OPD	1 Tahun	64.239.608	20.000.000	Meningkatkan Sumber Daya Manusia Yang Berkualitas Dan Berdaya Saing
4	01	01	2.02	04	Koordinasi dan Pelaksanaan Akutansi SKPD	Peningkatan pelayanan publik dan kehidupan sosial yang agamis dan berbudaya	1.2.1. Meningkatkan kualitas penyelenggaraan pemerintahan	Kab. Kampar, Semua Kecamatan, Semua Kelurahan	Persentase Cakupan Layanan Penunjang Urusan Pemerintah Daerah Kabupaten	100 Persen	Terlaksananya Koordinasi dan Pelaksanaan Akutansi SKPD	1 Tahun	Meningkatnya administrasi keuangan OPD	1 Tahun	70.831.988	30.000.000	Meningkatkan Sumber Daya Manusia Yang Berkualitas Dan Berdaya Saing
4	01	01	2.02	05	Koordinasi dan Penyusunan Laporan Keuangan Akhir Tahun SKPD	Peningkatan pelayanan publik dan kehidupan sosial yang agamis dan berbudaya	1.2.1. Meningkatkan kualitas penyelenggaraan pemerintahan	Kab. Kampar, Semua Kecamatan, Semua Kelurahan	Persentase Cakupan Layanan Penunjang Urusan Pemerintah Daerah Kabupaten	100 Persen	Terlaksananya Koordinasi dan Penyusunan Laporan Keuangan SKPD	1 Tahun	Meningkatnya administrasi keuangan OPD	1 Tahun	86.055.166	170.000.000	Meningkatkan Sumber Daya Manusia Yang Berkualitas Dan Berdaya Saing
4	01	01	2.03	Administrasi Barang Milik Daerah pada Perangkat Daerah							963.266.090	1.200.000.000					
4	01	01	2.03	01	Penyusunan Perencanaan Kebutuhan Barang Milik Daerah SKPD	Peningkatan pelayanan publik dan kehidupan sosial yang agamis dan berbudaya	1.2.1. Meningkatkan kualitas penyelenggaraan pemerintahan	Kab. Kampar, Semua Kecamatan, Semua Kelurahan	Persentase Cakupan Layanan Penunjang Urusan Pemerintah Daerah Kabupaten	100 Persen	Terpenuhinya kebutuhan perencanaan barang milik daerah	1 tahun	Tersedianya dokumen barang milik daerah	1 Dokumen	220.000.000	500.000.000	Meningkatkan Sumber Daya Manusia Yang Berkualitas Dan Berdaya Saing
4	01	01	2.03	06	Penatausahaan Barang Milik Daerah pada SKPD	Peningkatan pelayanan publik dan kehidupan sosial yang agamis dan berbudaya	1.2.1. Meningkatkan kualitas penyelenggaraan pemerintahan	Semua Kabupaten/Kot a, Semua Kecamatan, Semua Kelurahan	Persentase Cakupan Layanan Penunjang Urusan Pemerintah Daerah Kabupaten	100 Persen	Terpenuhinya Penata Usahaan Barang Milik Daerah pada SKPD	1 tahun	Tersedianya dokumen barang milik daerah	1 Dokumen	743.266.090	700.000.000	Meningkatkan Sumber Daya Manusia Yang Berkualitas Dan Berdaya Saing
4	01	01	2.11	Administrasi Keuangan dan Operasional Kepala Daerah dan Wakil Kepala Daerah							774.451.868	900.000.000					
4	01	01	2.11	01	Penyediaan Gaji dan Tunjangan Kepala Daerah dan Wakil Kepala Daerah	Peningkatan pelayanan publik dan kehidupan sosial yang agamis dan berbudaya	1.2.1. Meningkatkan kualitas penyelenggaraan pemerintahan	Kab. Kampar, Semua Kecamatan, Semua Kelurahan	Persentase Cakupan Layanan Penunjang Urusan Pemerintah Daerah Kabupaten	100 Persen	Terpenuhinya Gaji dan Tunjangan Kepala Daerah dan Wakil Kepala Daerah	1 tahun	Terlaksananya pelayanan Pemerintah Kabupaten	1 Tahun	174.451.868	200.000.000	Meningkatkan Sumber Daya Manusia Yang Berkualitas Dan Berdaya Saing
4	01	01	2.11	04	Penyediaan Dana Penunjang Operasional Kepala Daerah dan Wakil Kepala Daerah	Peningkatan pelayanan publik dan kehidupan sosial yang agamis dan berbudaya	1.2.1. Meningkatkan kualitas penyelenggaraan pemerintahan	Kab. Kampar, Semua Kecamatan, Semua Kelurahan	Persentase Cakupan Layanan Penunjang Urusan Pemerintah Daerah Kabupaten	100 Persen	Terpenuhinya Operasional Kepala Daerah dan Wakil Kepala Daerah	1 tahun	Terlaksananya pelayanan Pemerintah Kabupaten	1 Tahun	600.000.000	700.000.000	Meningkatkan Sumber Daya Manusia Yang Berkualitas Dan Berdaya Saing
TOTAL														24.655.508.398	26.890.000.000		

Program dan Kegiatan Perangkat Daerah
Kabupaten Kampar
Tahun 2022

Unit Organisasi : 4.01.0.00.0.00.01.0000 SEKRETARIAT DAERAH

Sub Unit Organisasi : 4.01.0.00.0.00.01.05 BAGIAN KESEJAHTERAAN RAKYAT

Kode	Urusan/ Bidang Urusan Pemerintahan Daerah Dan Program/ Kegiatan	Prioritas Daerah	Sasaran Daerah	Lokasi	Indikator Kinerja						Pagu Indikatif (Rp.)	Prakiraan Maju (Rp.)	Keterangan				
					Capaian		Keluaran Sub		Hasil								
					Tolok Ukur	Target	Tolok Ukur	Target	Tolok Ukur	Target							
4					UNSUR PENDUKUNG URUSAN PEMERINTAHAN												
4	01				SEKRETARIAT DAERAH						10.617.365.884	16.815.000.000					
4	01	02			PROGRAM PEMERINTAHAN DAN KESEJAHTERAAN RAKYAT						10.617.365.884	16.815.000.000					
4	01	02	2.02		Pelaksanaan Kebijakan Kesejahteraan Rakyat						10.617.365.884	16.815.000.000					
4	01	02	2.02	01	Fasilitasi Pengelolaan Bina Mental Spiritual	Peningkatan pelayanan publik dan kehidupan sosial yang agamis dan berbudaya	6.1.1. Meningkatkan kerukunan hidup beragama	Kab. Kampar, Semua Kecamatan, Semua Kelurahan	Terlaksananya Program Pemerintahan dan Kesejahteraan Rakyat	100 persen	Terbayarnya Honor imam dan gharim masjid raya kecamatan, markaz islami kab. kampar dan terlaksananya kegiatan keagamaan serta peringatan hari besar islam, terselenggaranya pelatihan dewan hakim mtq, qori/qorih yang mengikuti tk. kabupaten kampar, Dewan Hakim yang mengikuti peningkatan, keterampilan dan profesionalisme Dewan Hakim MTQ serta keikutsetaan kafilah MTQ tingkat	1 Tahun	Terlaksananya fasilitasi peningkatan pelayanan kesejahteraan rakyat kabupaten kampar	1 Tahun	6.970.355.827	9.500.000.000	Meningkatkan Sumber Daya Manusia Yang Berkualitas Dan Berdaya Saing
4	01	02	2.02	02	Pelaksanaan Kebijakan, Evaluasi, dan Capaian Kinerja terkait Kesejahteraan Sosial	Peningkatan pelayanan publik dan kehidupan sosial yang agamis dan berbudaya	6.1.1. Meningkatkan kerukunan hidup beragama	Semua Kabupaten/Kot a, Semua Kecamatan, Semua Kelurahan	Terlaksananya Program Pemerintahan dan Kesejahteraan Rakyat	100 persen	Terlaksananya proses bantuan dana hibah, pembinaan sekolah/ Madrasah sehat dan Inventarisasi pemilikan lahan Eks Transmigrasi	1 tahun	Terlaksananya fasilitasi peningkatan pelayanan kesejahteraan rakyat kabupaten kampar	1 Tahun	2.633.070.735	5.000.000.000	Meningkatkan Sumber Daya Manusia Yang Berkualitas Dan Berdaya Saing

RKPD KABUPATEN KAMPAR TAHUN 2022

4	01	02	2.02	03	Pelaksanaan Kebijakan, Evaluasi, dan Capaian Kinerja terkait Kesejahteraan Masyarakat	Peningkatan pelayanan publik dan kehidupan sosial yang agamis dan berbudaya	6.1.1. Meningkatnya kerukunan hidup beragama	Semua Kabupaten/Kot a, Semua Kecamatan, Semua Kelurahan	Terlaksananya Program Pemerintahan dan Kesejahteraan Rakyat	100 persen	Terlaksananya pembekalan (manasik Haji), Pelayanan pemberangkatan dan pemulangan JCH/JH Kab. Kampar dan pemberangkatan jamaah umroh bagi masyarakat panutan	1 tahun	Terlaksananya fasilitasi peningkatan pelayanan pelayanan kesejahteraan rakyat kabupaten kampar	1 Tahun	1.013.939.322	2.315.000.000	Meningkatkan Sumber Daya Manusia Yang Berkualitas Dan Berdaya Saing
TOTAL															10.617.365.884	16.815.000.000	

Program dan Kegiatan Perangkat Daerah
Kabupaten Kampar
Tahun 2022

Unit Organisasi : 4.01.0.00.0.00.01.0000 SEKRETARIAT DAERAH

Sub Unit Organisasi : 4.01.0.00.0.00.01.06 BAGIAN HUKUM

Kode	Urusan/ Bidang Urusan Pemerintahan Daerah Dan Program/ Kegiatan	Prioritas Daerah	Sasaran Daerah	Lokasi	Indikator Kinerja						Pagu Indikatif (Rp.)	Prakiraan Maju (Rp.)	Keterangan Prioritas Pembangunan Nasional
					Capaian Program		Keluaran Sub Kegiatan		Hasil Kegiatan				
					Tolok Ukur	Target	Tolok Ukur	Target	Tolok Ukur	Target			
4					UNSUR PENDUKUNG URUSAN PEMERINTAHAN								
4 01					SEKRETARIAT DAERAH						619.323.972	851.570.460	
4 01 02					PROGRAM PEMERINTAHAN DAN KESEJAHTERAAN RAKYAT						619.323.972	851.570.460	
4 01 02 2.03					Fasilitasi dan Koordinasi Hukum						619.323.972	851.570.460	
4 01 02 2.03 01	Fasilitasi Penyusunan Produk Hukum Daerah	Peningkatan pelayanan publik dan kehidupan sosial yang agamis dan berbudaya	6.1.1. Meningkatkan kerukunan hidup beragama	Kab. Kampar, Semua Kecamatan, Semua Kelurahan	Terlaksananya Program Pemerintahan dan Kesejahteraan Rakyat	100 persen	Terlaksananya Fasilitasi Penyusunan Produk Hukum Daerah	3 Dokumen	Adanya Legalitas / Kepastian Hukum	100 %	239.323.972	323.478.170	Memperkuat Stabilitas Polhukhankam Dan Transformasi Pelayanan Publik
4 01 02 2.03 02	Fasilitasi Bantuan Hukum	Peningkatan pelayanan publik dan kehidupan sosial yang agamis dan berbudaya	6.1.1. Meningkatkan kerukunan hidup beragama	Kab. Kampar, Semua Kecamatan, Semua Kelurahan	Terlaksananya Program Pemerintahan dan Kesejahteraan Rakyat	100 persen	Tertanganinya sengketa hukum pemerintah Kabupaten Kampar	10 Perkara	Adanya Legalitas / Kepastian Hukum	100 %	200.000.000	232.444.537	Memperkuat Stabilitas Polhukhankam Dan Transformasi Pelayanan Publik
4 01 02 2.03 03	Pendokumentasian Produk Hukum dan Pengelolaan Informasi Hukum	Peningkatan pelayanan publik dan kehidupan sosial yang agamis dan berbudaya	6.1.1. Meningkatkan kerukunan hidup beragama	Kab. Kampar, Semua Kecamatan, Semua Kelurahan	Terlaksananya Program Pemerintahan dan Kesejahteraan Rakyat	100 persen	Terlaksananya Sosialisasi Peraturan Perundang- undangan	3 Dokumen	Adanya Legalitas / Kepastian Hukum	100 %	180.000.000	295.647.753	Memperkuat Stabilitas Polhukhankam Dan Transformasi Pelayanan Publik
TOTAL											643.720.289	851.570.460	

Program dan Kegiatan Perangkat Daerah
Kabupaten Kampar
Tahun 2022

Unit Organisasi : 4.01.0.00.0.00.01.0000 SEKRETARIAT DAERAH
Sub Unit Organisasi : 4.01.0.00.0.00.01.07 BAGIAN KERJASAMA

Kode	Urusan/ Bidang Urusan Pemerintahan Daerah Dan Program/ Kegiatan	Prioritas Daerah	Sasaran Daerah	Lokasi	Indikator Kinerja						Pagu Indikatif (Rp.)	Prakiraan Maju (Rp.)	Keterangan Prioritas Pembangunan Nasional
					Capaian		Keluaran Sub		Hasil				
					Tolok Ukur	Target	Tolok Ukur	Target	Tolok Ukur	Target			
4	UNSUR PENDUKUNG URUSAN PEMERINTAHAN												
4 01	SEKRETARIAT DAERAH												
4 01 02	PROGRAM PEMERINTAHAN DAN KESEJAHTERAAN RAKYAT												
4 01 02 2.04	Fasilitasi Kerjasama Daerah												
4 01 02 2.04 01	Fasilitasi Kerja Sama Dalam Negeri	Peningkatan pelayanan publik dan kehidupan sosial yang agamis dan berbudaya	6.1.1. Meningkatkan kerukunan hidup beragama	Semua Kabupaten/Kot a, Semua Kecamatan, Semua Kelurahan	Terlaksananya Program Pemerintahan dan Kesejahteraan Rakyat	100 persen	Jumlah Pelaksanaan Kerjasama dengan Daerah Lain/Wilayah Perbatasan/Dunia k Ketiga yang di Fasilitasi dan Laporan Hasil Pelaksanaan Kegiatan Tanggungjawab Sosial Perusahaan	25 Kerjasama	Peningkatan Pembangunan Daerah, dan Masyarakat	1 Tahun	390.000.000	436.852.897	Meningkatkan Sumber Daya Manusia Yang Berkualitas Dan Berdaya Saing
4 01 02 2.04 02	Fasilitasi Kerja Sama Luar Negeri	Peningkatan pelayanan publik dan kehidupan sosial yang agamis dan berbudaya	6.1.1. Meningkatkan kerukunan hidup beragama	Semua Kabupaten/Kot a, Semua Kecamatan, Semua Kelurahan	Terlaksananya Program Pemerintahan dan Kesejahteraan Rakyat	100 persen	Jumlah pelaksanaan kerjasama dengan lembaga/pemerintah di luar negeri yang di fasilitasi	2 Kerjasama	Peningkatan Pembangunan Daerah, dan Masyarakat	1 Tahun	30.152.230	33.167.453	Meningkatkan Sumber Daya Manusia Yang Berkualitas Dan Berdaya Saing
4 01 02 2.04 03	Evaluasi Pelaksanaan Kerja Sama	Peningkatan pelayanan publik dan kehidupan sosial yang agamis dan berbudaya Peningkatan pelayanan publik dan kehidupan sosial yang agamis dan berbudaya	6.1.1. Meningkatkan kerukunan hidup beragama	Semua Kabupaten/Kot a, Semua Kecamatan, Semua Kelurahan	Terlaksananya Program Pemerintahan dan Kesejahteraan Rakyat	100 persen	Laporan Monitoring dan Evaluasi Pelaksanaan Kerjasama	1 Laporan	Peningkatan Pembangunan Daerah, dan Masyarakat	1 Tahun	26.902.864	29.593.150	Meningkatkan Sumber Daya Manusia Yang Berkualitas Dan Berdaya Saing
TOTAL											447.055.094	499.613.500	

Program dan Kegiatan Perangkat Daerah
Kabupaten Kampar
Tahun 2022

Unit Organisasi : 4.01.0.00.0.00.01.0000 SEKRETARIAT DAERAH

Sub Unit Organisasi : 4.01.0.00.0.00.01.08 BAGIAN TATA PEMERINTAHAN

Kode	Urusan/ Bidang Urusan Pemerintahan Daerah Dan Program/ Kegiatan	Prioritas Daerah	Sasaran Daerah	Lokasi	Indikator Kinerja						Pagu Indikatif (Rp.)	Prakiraan Maju (Rp.)	Keterangan
					Capaian		Keluaran Sub		Hasil				
					Tolok Ukur	Target	Tolok Ukur	Target	Tolok Ukur	Target			
4					UNSUR PENDUKUNG URUSAN PEMERINTAHAN								
4 01					SEKRETARIAT DAERAH						1.250.516.502	5.840.000.000	
4 01 02					PROGRAM PEMERINTAHAN DAN KESEJAHTERAAN RAKYAT						1.250.516.502	5.840.000.000	
4 01 02 2.01					Administrasi Tata Pemerintahan						1.250.516.502	5.840.000.000	
4 01 02 2.01 01	Penataan Administrasi Pemerintahan	Peningkatan pelayanan publik dan kehidupan sosial yang agamis dan berbudaya	6.1.1. Meningkatkan kerukunan hidup beragama	Semua Kabupaten/Kot a, Semua Kecamatan, Semua Kelurahan	Terlaksananya Program Pemerintahan dan Kesejahteraan Rakyat	100 persen	Pelaksanaan Pembinaan Kecamatan	21 Kecamatan	Terpenuhinya Kebutuhan Administrasi Tata Pemerintahan Kabupaten Kampar	1 Tahun	125.915.482	520.000.000	Mengembangkan Wilayah Untuk Mengurangi Kesenjangan Dan Menjamin Pemerataan
4 01 02 2.01 02	Pengelolaan Administrasi Kewilayahan	Peningkatan pelayanan publik dan kehidupan sosial yang agamis dan berbudaya	6.1.1. Meningkatkan kerukunan hidup beragama	Semua Kabupaten/Kot a, Semua Kecamatan, Semua Kelurahan	Terlaksananya Program Pemerintahan dan Kesejahteraan Rakyat	100 persen	Fasilitasi Penyelesaian Konflik Pertanahan Pemekaran Wilayah Kecamatan/Kelurahan Penegasan Batas Daerah Penegasan Batas Desa	10 Kasus 2 Kecamatan / Kelurahan 2 Segmen 10 Desa 1 Tahun	Terpenuhinya Kebutuhan Administrasi Tata Pemerintahan Kabupaten Kampar	1 Tahun	760.000.000	4.100.000.000	Mengembangkan Wilayah Untuk Mengurangi Kesenjangan Dan Menjamin Pemerataan
4 01 02 2.01 03	Fasilitasi Pelaksanaan Otonomi Daerah	Peningkatan pelayanan publik dan kehidupan sosial yang agamis dan berbudaya	6.1.1. Meningkatkan kerukunan hidup beragama	Semua Kabupaten/Kot a, Semua Kecamatan, Semua Kelurahan	Terlaksananya Program Pemerintahan dan Kesejahteraan Rakyat	100 persen	Pelaksanaan Peringatan HUT OTDA Penyusunan LPPD dan LKPJ Bupati dan Laporan Akhir Masa Jabatan Bupati Tersusunnya SPM, LKPJ dan LPPD	1 Kegiatan 4 Buku 5 Dokumen	Terpenuhinya Kebutuhan Administrasi Tata Pemerintahan Kabupaten Kampar	1 Tahun	364.601.020	1.220.000.000	Mengembangkan Wilayah Untuk Mengurangi Kesenjangan Dan Menjamin Pemerataan
TOTAL											1.250.516.502	5.840.000.000	

Program dan Kegiatan Perangkat Daerah
Kabupaten Kampar
Tahun 2022

Unit Organisasi : 4.01.0.00.0.00.01.0000 SEKRETARIAT DAERAH

Sub Unit Organisasi : 4.01.0.00.0.00.01.09 BAGIAN ADMINISTRASI PEMBANGUNAN

Kode	Urusan/ Bidang Urusan Pemerintahan Daerah Dan Program/ Kegiatan	Prioritas Daerah	Sasaran Daerah	Lokasi	Indikator Kinerja						Pagu Indikatif (Rp.)	Prakiraan Maju (Rp.)	Keterangan Prioritas Pembangunan Nasional
					Capaian		Keluaran Sub		Hasil				
					Tolok Ukur	Target	Tolok Ukur	Target	Tolok Ukur	Target			
4					UNSUR PENDUKUNG URUSAN PEMERINTAHAN								
4 01					SEKRETARIAT DAERAH						467.751.806	1.500.000.000	
4 01 03					PROGRAM PEREKONOMIAN DAN PEMBANGUNAN						467.751.806	1.500.000.000	
4 01 03 2.02					Pelaksanaan Administrasi Pembangunan						467.751.806	1.500.000.000	
4 01 03 2.02 01	Fasilitasi Penyusunan Program Pembangunan	Peningkatan pelayanan publik dan kehidupan sosial yang agamis dan berbudaya	2.2.1. Meningkatkan kualitas lingkungan hidup	Semua Kabupaten/Kot a, Semua Kecamatan, Semua Kelurahan	Terlaksananya Program Perekonomian dan Pembangunan	100 persen	Tersusunnya Perbup tentang Juklak dan Juknis tentang Pelaksanaan Kegiatan Pembangunan	2 Dokumen	Tersedianya Dokumen Pembangunan Kabupaten Kampar	26 Dokumen	279.076.966	500.000.000	Memperkuat Infrastruktur Untuk Mendukung Pengembangan Ekonomi Dan Pelayanan Dasar
4 01 03 2.02 02	Pengendalian dan Evaluasi Program Pembangunan	Peningkatan pelayanan publik dan kehidupan sosial yang agamis dan berbudaya	2.2.1. Meningkatkan kualitas lingkungan hidup	Kab. Kampar, Semua Kecamatan, Semua Kelurahan	Terlaksananya Program Perekonomian dan Pembangunan	100 persen	tersedianya laporan pembangunan	12 Dokumen	Tersedianya Dokumen Pembangunan Kabupaten Kampar	26 Dokumen	78.900.680	500.000.000	Memperkuat Infrastruktur Untuk Mendukung Pengembangan Ekonomi Dan Pelayanan Dasar
4 01 03 2.02 03	Pengelolaan Evaluasi dan Pelaporan Pelaksanaan Pembangunan	Peningkatan pelayanan publik dan kehidupan sosial yang agamis dan berbudaya	2.2.1. Meningkatkan kualitas lingkungan hidup	Kab. Kampar, Semua Kecamatan, Semua Kelurahan	Terlaksananya Program Perekonomian dan Pembangunan	100 persen	Tersedianya Data Pelaporan Pelaksanaan Pembangunan/Rapat Evaluasi Bulanan/Triwulan dan Laporan Penyerapan Anggaran	12 Dokumen	Tersedianya Dokumen Pembangunan Kabupaten Kampar	26 Dokumen	109.774.160	500.000.000	Memperkuat Infrastruktur Untuk Mendukung Pengembangan Ekonomi Dan Pelayanan Dasar
TOTAL											467.751.806	1.500.000.000	

Program dan Kegiatan Perangkat Daerah
Kabupaten Kampar
Tahun 2022

Unit Organisasi : 4.01.0.00.0.00.01.0000 SEKRETARIAT DAERAH
Sub Unit Organisasi : 4.01.0.00.0.00.01.10 BAGIAN PEREKONOMIAN

Kode	Urusan/ Bidang Urusan Pemerintahan Daerah Dan Program/ Kegiatan	Prioritas Daerah	Sasaran Daerah	Lokasi	Indikator Kinerja						Pagu Indikatif (Rp.)	Prakiraan Maju (Rp.)	Keterangan Prioritas Pembangunan Nasional
					Capaian		Keluaran Sub		Hasil				
					Tolok Ukur	Target	Tolok Ukur	Target	Tolok Ukur	Target			
4					UNSUR PENDUKUNG URUSAN PEMERINTAHAN								
4 01					SEKRETARIAT DAERAH						536.840.555	760.000.000	
4 01 03					PROGRAM PEREKONOMIAN DAN PEMBANGUNAN						536.840.555	760.000.000	
4 01 03 2.01					Pelaksanaan Kebijakan Perekonomian						536.840.555	760.000.000	
4 01 03 2.01 01	Koordinasi, Sinkronisasi, Monitoring dan Evaluasi Kebijakan Pengelolaan BUMD dan BLUD	Peningkatan pelayanan publik dan kehidupan sosial yang agamis dan berbudaya	2.2.1. Meningkatkan kualitas lingkungan hidup	Semua Kabupaten/Kota, Semua Kecamatan, Semua Kelurahan	Terlaksananya Program Perekonomian dan Pembangunan	100 persen	Terlaksananya Program Perekonomian dan Pembangunan	100 persen	Tersedianya Laporan Koordinasi Bidang Perekonomian	3 Dokumen	117.857.559	180.000.000	Memperkuat Ketahanan Ekonomi Untuk Pertumbuhan Yang Berkualitas dan
4 01 03 2.01 02	Pengendalian dan Distribusi Perekonomian	Peningkatan pelayanan publik dan kehidupan sosial yang agamis dan berbudaya	2.2.1. Meningkatkan kualitas lingkungan hidup	Semua Kabupaten/Kota, Semua Kecamatan, Semua Kelurahan	Terlaksananya Program Perekonomian dan Pembangunan	100 persen	Terlaksananya Program Perekonomian dan Pembangunan	100 persen	Tersedianya Laporan Koordinasi Bidang Perekonomian	3 Dokumen	314.938.870	430.000.000	Memperkuat Ketahanan Ekonomi Untuk Pertumbuhan Yang Berkualitas dan
4 01 03 2.01 03	Perencanaan dan Pengawasan Ekonomi Mikro kecil	Peningkatan pelayanan publik dan kehidupan sosial yang agamis dan berbudaya	2.2.1. Meningkatkan kualitas lingkungan hidup	Semua Kabupaten/Kota, Semua Kecamatan, Semua Kelurahan	Terlaksananya Program Perekonomian dan Pembangunan	100 persen	Terlaksananya Program Perekonomian dan Pembangunan	100 persen	Tersedianya Laporan Koordinasi Bidang Perekonomian	3 Dokumen	104.044.126	150.000.000	Memperkuat Ketahanan Ekonomi Untuk Pertumbuhan Yang Berkualitas dan
TOTAL											536.840.555	760.000.000	

Program dan Kegiatan Perangkat Daerah
Kabupaten Kampar
Tahun 2022

Unit Organisasi : 4.01.0.00.0.00.01.0000 SEKRETARIAT DAERAH

Sub Unit Organisasi : 4.01.0.00.0.00.01.11 BAGIAN PENGADAAN BARANG DAN JASA

Kode	Urusan/ Bidang Urusan Pemerintahan Daerah Dan Program/ Kegiatan	Prioritas Daerah	Sasaran Daerah	Lokasi	Indikator Kinerja						Pagu Indikatif (Rp.)	Prakiraan Maju (Rp.)	Keterangan Prioritas Pembangunan Nasional
					Capaian		Keluaran Sub		Hasil				
					Tolok Ukur	Target	Tolok Ukur	Target	Tolok Ukur	Target			
4					UNSUR PENDUKUNG URUSAN PEMERINTAHAN								
4 01					SEKRETARIAT DAERAH						1.637.889.179	2.200.000.000	
4 01 03					PROGRAM PEREKONOMIAN DAN PEMBANGUNAN						1.637.889.179	2.200.000.000	
4 01 03 2.03					Pengelolaan Pengadaan Barang dan Jasa						1.637.889.179	2.200.000.000	
4 01 03 2.03 01	Pengelolaan Pengadaan Barang dan Jasa	Peningkatan pelayanan publik dan kehidupan sosial yang agamis dan berbudaya	2.2.1. Meningkatkan kualitas lingkungan hidup	Kab. Kampar, Semua Kecamatan, Semua Kelurahan	Terlaksananya Program Perekonomian dan Pembangunan	100 persen	terlaksananya Pengadaan Barang dan Jasa Kabupaten Kampar	1 Tahun	Terlaksananya Pengadaan Barang dan Jasa Kabupaten Kampar	1 Tahun	731.937.500	900.000.000	Memperkuat Ketahanan Ekonomi Untuk Pertumbuhan Yang Berkualitas dan
4 01 03 2.03 02	Pengelolaan Layanan Pengadaan secara Elektronik	Peningkatan pelayanan publik dan kehidupan sosial yang agamis dan berbudaya	2.2.1. Meningkatkan kualitas lingkungan hidup	Kab. Kampar, Semua Kecamatan, Semua Kelurahan	Terlaksananya Program Perekonomian dan Pembangunan	100 persen	terlaksananya Pengadaan Barang dan Jasa Kabupaten Kampar	1 Tahun	Terlaksananya Pengadaan Barang dan Jasa Kabupaten Kampar	1 Tahun	755.951.679	1.000.000.000	Memperkuat Ketahanan Ekonomi Untuk Pertumbuhan Yang Berkualitas dan
4 01 03 2.03 03	Pembinaan dan Advokasi Pengadaan Barang dan Jasa	Peningkatan pelayanan publik dan kehidupan sosial yang agamis dan berbudaya	2.2.1. Meningkatkan kualitas lingkungan hidup	Kab. Kampar, Semua Kecamatan, Semua Kelurahan	Terlaksananya Program Perekonomian dan Pembangunan	100 persen	terlaksananya Pengadaan Barang dan Jasa Kabupaten Kampar	1 Tahun	Terlaksananya Pengadaan Barang dan Jasa Kabupaten Kampar	1 Tahun	150.000.000	300.000.000	Memperkuat Ketahanan Ekonomi Untuk Pertumbuhan Yang Berkualitas dan
TOTAL											1.637.889.179	2.200.000.000	

Program dan Kegiatan Perangkat Daerah
Kabupaten Kampar
Tahun 2022

Unit Organisasi : 4.01.0.00.0.00.01.0000 SEKRETARIAT DAERAH

Sub Unit Organisasi : 4.01.0.00.0.00.01.12 BAGIAN SUMBER DAYA ALAM

Kode	Urusan/ Bidang Urusan Pemerintahan Daerah Dan Program/ Kegiatan	Prioritas Daerah	Sasaran Daerah	Lokasi	Indikator Kinerja						Pagu Indikatif (Rp.)	Prakiraan Maju (Rp.)	Keterangan Prioritas Pembangunan Nasional
					Capaian		Keluaran Sub		Hasil				
					Tolok Ukur	Target	Tolok Ukur	Target	Tolok Ukur	Target			
4					UNSUR PENDUKUNG URUSAN PEMERINTAHAN								
4 01					SEKRETARIAT DAERAH						590.000.000	737.809.326	
4 01 03					PROGRAM PEREKONOMIAN DAN PEMBANGUNAN						590.000.000	737.809.326	
4 01 03 2.04					Pemantauan Kebijakan Sumber Daya Alam						590.000.000	737.809.326	
4 01 03 2.04 01	Koordinasi, Sinkronisasi, dan Evaluasi Kebijakan Pertanian, Kehutanan, Kelautan, dan Perikanan	Peningkatan pelayanan publik dan kehidupan sosial yang agamis dan berbudaya	2.2.1. Meningkatkan kualitas lingkungan hidup	Kab. Kampar, Semua Kecamatan, Semua Kelurahan	Terlaksananya Program Perekonomian dan Pembangunan	100 persen	Tersedianya Data Dibidang Perikanan, Pertanian dan Kehutanan	1 Dokumen	Tersedianya data pemantauan kebijakan sumber daya alam	1 Tahun	255.000.000	517.020.068	Meningkatkan Sumber Daya Manusia Yang Berkualitas Dan Berdaya Saing
4 01 03 2.04 02	Koordinasi, Sinkronisasi, dan Evaluasi Kebijakan Pertambangan dan Lingkungan Hidup	Peningkatan pelayanan publik dan kehidupan sosial yang agamis dan berbudaya	2.2.1. Meningkatkan kualitas lingkungan hidup	Kab. Kampar, Semua Kecamatan, Semua Kelurahan	Terlaksananya Program Perekonomian dan Pembangunan	100 persen	tersedianya data dibidang pertambangan dan lingkungan hidup	1 Dokumen	Tersedianya data pemantauan kebijakan sumber daya alam	1 Tahun	125.000.000	104.778.831	Meningkatkan Sumber Daya Manusia Yang Berkualitas Dan Berdaya Saing
4 01 03 2.04 03	Koordinasi, Sinkronisasi, dan Evaluasi Kebijakan Energi dan Air	Peningkatan pelayanan publik dan kehidupan sosial yang agamis dan berbudaya	2.2.1. Meningkatkan kualitas lingkungan hidup	Kab. Kampar, Semua Kecamatan, Semua Kelurahan	Terlaksananya Program Perekonomian dan Pembangunan	100 persen	Tersedianya Data Dibidang Energi dan Sumber Daya Air	1 Dokumen	Tersedianya data pemantauan kebijakan sumber daya alam	1 Tahun	210.000.000	116.010.427	Meningkatkan Sumber Daya Manusia Yang Berkualitas Dan Berdaya Saing
TOTAL											590.000.000	737.809.326	

Program dan Kegiatan Perangkat Daerah
Kabupaten Kampar
Tahun 2022

Unit Organisasi : 4.02.0.00.0.00.01.00 SEKRETARIAT DEWAN PERWAKILAN RAKYAT DAERAH
Sub Unit Organisasi : 4.02.0.00.0.00.01.00 SEKRETARIAT DEWAN PERWAKILAN RAKYAT DAERAH

Kode	Usuran/ Bidang Usuran Pemerintahan Daerah Dan Program/ Kegiatan	Prioritas Daerah	Sasaran Daerah	Lokasi	Indikator Kinerja						Pagu Indikatif (Rp.)	Prakiraan Maju (Rp.)	Keterangan Prioritas Pembangunan Nasional				
					Capaian Program		Keluaran Sub Kegiatan		Hasil Kegiatan								
					Tolok Ukur	Target	Tolok Ukur	Target	Tolok Ukur	Target							
4					UNSUR PENDUKUNG URUSAN PEMERINTAHAN												
4	02				SEKRETARIAT DPRD						61.107.495.064	98.131.834.886					
4	02	01			PROGRAM PENUNJANG URUSAN PEMERINTAHAN DAERAH KABUPATEN/KOTA						46.077.354.672	53.306.044.214					
4	02	01	2.01		Perencanaan, Penganggaran, dan Evaluasi Kinerja Perangkat Daerah						152.358.860	167.594.775					
4	02	01	2.01	01	Penyusunan Dokumen Perencanaan Perangkat Daerah	Peningkatan pelayanan publik dan kehidupan sosial yang agamis dan berbudaya	1.2.1. Meningkatkan kualitas penyelenggaraan pemerintahan	Kab. Kampar, Bangkinang Kota, Langgini	Persentase Cakupan Layanan Penunjang Urusan Pemerintah Daerah Kabupaten	100 Persen	Tersedianya Dokumen Perencanaan	2 Document	Perencanaan, Penganggaran, dan Evaluasi Kinerja Perangkat Daerah disusun tepat waktu	6 dokumen	16.122.060	17.734.266	Meningkatkan Sumber Daya Manusia Yang Berkualitas Dan Berdaya Saing
4	02	01	2.01	02	Koordinasi dan Penyusunan Dokumen RKA-SKPD	Peningkatan kualitas hidup dan kapasitas sumber daya manusia, terutama dalam bidang kesehatan, pendidikan, kebudayaan dan keagamaan	1.2.1. Meningkatkan kualitas penyelenggaraan pemerintahan	Kab. Kampar, Bangkinang Kota, Langgini	Persentase Cakupan Layanan Penunjang Urusan Pemerintah Daerah Kabupaten	100 Persen	Tersedianya Dokumen RKA- SKPD	1 dokumen	Perencanaan, Penganggaran, dan Evaluasi Kinerja Perangkat Daerah disusun tepat waktu	6 dokumen	18.790.275	20.669.303	Meningkatkan Sumber Daya Manusia Yang Berkualitas Dan Berdaya Saing
4	02	01	2.01	03	Koordinasi dan Penyusunan Dokumen Perubahan RKA- SKPD	Peningkatan kualitas hidup dan kapasitas sumber daya manusia, terutama dalam bidang kesehatan, pendidikan, kebudayaan dan keagamaan	1.2.1. Meningkatkan kualitas penyelenggaraan pemerintahan	Kab. Kampar, Bangkinang Kota, Langgini	Persentase Cakupan Layanan Penunjang Urusan Pemerintah Daerah Kabupaten	100 Persen	Tersedianya Dokumen Perubahan RKA- SKPD	1 dokumen	Perencanaan, Penganggaran, dan Evaluasi Kinerja Perangkat Daerah disusun tepat waktu	6 dokumen	18.790.275	20.669.303	Meningkatkan Sumber Daya Manusia Yang Berkualitas Dan Berdaya Saing
4	02	01	2.01	04	Koordinasi dan Penyusunan DPA-SKPD	Peningkatan kualitas hidup dan kapasitas sumber daya manusia, terutama dalam bidang kesehatan, pendidikan, kebudayaan dan keagamaan	1.2.1. Meningkatkan kualitas penyelenggaraan pemerintahan	Kab. Kampar, Bangkinang Kota, Langgini	Persentase Cakupan Layanan Penunjang Urusan Pemerintah Daerah Kabupaten	100 Persen	Tersedianya Dokumen DPA- SKPD	1 dokumen	Perencanaan, Penganggaran, dan Evaluasi Kinerja Perangkat Daerah disusun tepat waktu	6 dokumen	18.790.275	20.669.303	Meningkatkan Sumber Daya Manusia Yang Berkualitas Dan Berdaya Saing

Kode	Usuran/ Bidang Usuran Pemerintahan Daerah Dan Program/ Kegiatan	Prioritas Daerah	Sasaran Daerah	Lokasi	Indikator Kinerja						Pagu Indikatif (Rp.)	Prakiraan Maju (Rp.)	Keterangan Prioritas Pembangunan Nasional
					Capaian Program		Keluaran Sub Kegiatan		Hasil Kegiatan				
					Tolok Ukur	Target	Tolok Ukur	Target	Tolok Ukur	Target			
4.02.01.2.01.05	Koordinasi dan Penyusunan Perubahan DPA-SKPD	Peningkatan kualitas hidup dan kapasitas sumber daya manusia, terutama dalam bidang kesehatan, pendidikan, kebudayaan dan keagamaan	1.2.1. Meningkatkan kualitas penyelenggaraan pemerintahan	Kab. Kampar, Bangkinang Kota, Langgini	Persentase Cakupan Layanan Penunjang Usuran Pemerintah Daerah Kabupaten	100 Persen	Tersedianya Dokumen Perubahan DPA-SKPD	1 dokumen	Perencanaan, Penganggaran, dan Evaluasi Kinerja Perangkat Daerah disusun tepat waktu	6 dokumen	18.790.275	20.669.330	Meningkatkan Sumber Daya Manusia Yang Berkualitas Dan Berdaya Saing
4.02.01.2.01.06	Koordinasi dan Penyusunan Laporan Capaian Kinerja dan Ikhtisar Realisasi Kinerja SKPD	Peningkatan kualitas hidup dan kapasitas sumber daya manusia, terutama dalam bidang kesehatan, pendidikan, kebudayaan dan keagamaan	1.2.1. Meningkatkan kualitas penyelenggaraan pemerintahan	Kab. Kampar, Bangkinang Kota, Langgini	Persentase Cakupan Layanan Penunjang Usuran Pemerintah Daerah Kabupaten	100 Persen	Tersedianya Laporan Capaian Kinerja dan Ikhtisar Realisasi Kinerja SKPD	1 dokumen	Perencanaan, Penganggaran, dan Evaluasi Kinerja Perangkat Daerah disusun tepat waktu	6 dokumen	61.075.700	67.183.270	Meningkatkan Sumber Daya Manusia Yang Berkualitas Dan Berdaya Saing
4.02.01.2.02	Administrasi Keuangan Perangkat Daerah										5.518.846.054	6.070.730.659	
4.02.01.2.02.01	Penyediaan Gaji dan Tunjangan ASN	Peningkatan kualitas hidup dan kapasitas sumber daya manusia, terutama dalam bidang kesehatan, pendidikan, kebudayaan dan keagamaan	1.2.1. Meningkatkan kualitas penyelenggaraan pemerintahan	Kab. Kampar, Bangkinang Kota, Langgini	Persentase Cakupan Layanan Penunjang Usuran Pemerintah Daerah Kabupaten	100 Persen	Terpenuhinya Gaji ASN pada Sekretariat DPRD Kab. Kampar	14 bulan	Gaji dan Tunjangan serta pelaporan keuangan terlaksana tepat waktu	1 tahun	5.511.770.354	6.062.947.389	Meningkatkan Sumber Daya Manusia Yang Berkualitas Dan Berdaya Saing
4.02.01.2.02.05	Koordinasi dan Penyusunan Laporan Keuangan Akhir Tahun SKPD	Peningkatan kualitas hidup dan kapasitas sumber daya manusia, terutama dalam bidang kesehatan, pendidikan, kebudayaan dan keagamaan	1.2.1. Meningkatkan kualitas penyelenggaraan pemerintahan	Kab. Kampar, Bangkinang Kota, Langgini	Persentase Cakupan Layanan Penunjang Usuran Pemerintah Daerah Kabupaten	100 Persen	Tersedianya Laporan Keuangan Akhir Tahun SKPD	1 dokumen	Gaji dan Tunjangan serta pelaporan keuangan terlaksana tepat waktu	1 tahun	7.075.700	7.783.270	Meningkatkan Sumber Daya Manusia Yang Berkualitas Dan Berdaya Saing

Kode	Usuran/ Bidang Usuran Pemerintahan Daerah Dan Program/ Kegiatan	Prioritas Daerah	Sasaran Daerah	Lokasi	Indikator Kinerja						Pagu Indikatif (Rp.)	Prakiraan Maju (Rp.)	Keterangan Prioritas Pembangunan Nasional
					Capaian Program		Keluaran Sub Kegiatan		Hasil Kegiatan				
					Tolok Ukur	Target	Tolok Ukur	Target	Tolok Ukur	Target			
4 02 01 2.05	Administrasi Kepegawaian Perangkat Daerah										717.340.000	732.534.000	
4 02 01 2.05 02	Pengadaan Pakaian Dinas Beserta Atribut Kelengkapannya	Peningkatan kualitas hidup dan kapasitas sumber daya manusia, terutama dalam bidang kesehatan, pendidikan, kebudayaan dan keagamaan	1.2.1. Meningkatkan kualitas penyelenggaraan pemerintahan	Kab. Kampar, Bangkinang Kota, Langgini	Persentase Cakupan Layanan Penunjang Usuran Pemerintah Daerah Kabupaten	100 Persen	Tersedianya seragam pakaian adat melayu dalam rangka HUT Kabupaten Kampar	1 kegiatan	Peningkatan wawasan dan kedisiplinan Pegawai Sekretariat DPRD	1 tahun	190.000.000	152.460.000	Meningkatkan Sumber Daya Manusia Yang Berkualitas Dan Berdaya Saing
4 02 01 2.05 11	Bimbingan Teknis Implementasi Peraturan Perundang-Undangan	Peningkatan kualitas hidup dan kapasitas sumber daya manusia, terutama dalam bidang kesehatan, pendidikan, kebudayaan dan keagamaan	1.2.1. Meningkatkan kualitas penyelenggaraan pemerintahan	Semua Kabupaten/Kota, Semua Kecamatan, Semua Kelurahan	Persentase Cakupan Layanan Penunjang Usuran Pemerintah Daerah Kabupaten	100 Persen	Tercapainya peningkatan kualitas SDM ASN pada Sekretariat DPRD	12 bulan	Peningkatan wawasan dan kedisiplinan Pegawai Sekretariat DPRD	1 tahun	527.340.000	580.074.000	Meningkatkan Sumber Daya Manusia Yang Berkualitas Dan Berdaya Saing
4 02 01 2.06	Administrasi Umum Perangkat Daerah										970.037.515	1.491.905.387	
4 02 01 2.06 01	Penyediaan Komponen Instalasi Listrik/Penerangan Bangunan Kantor	Peningkatan kualitas hidup dan kapasitas sumber daya manusia, terutama dalam bidang kesehatan, pendidikan, kebudayaan dan keagamaan	1.2.1. Meningkatkan kualitas penyelenggaraan pemerintahan	Semua Kabupaten/Kota, Semua Kecamatan, Semua Kelurahan	Persentase Cakupan Layanan Penunjang Usuran Pemerintah Daerah Kabupaten	100 Persen	terlaksananya komponen instalasi listrik	12 bulan	Penyediaan kebutuhan umum Sekretariat DPRD terpenuhi sesuai kebutuhan	1 tahun	5.000.000	36.583.030	Meningkatkan Sumber Daya Manusia Yang Berkualitas Dan Berdaya Saing
4 02 01 2.06 02	Penyediaan Peralatan dan Perlengkapan Kantor	Peningkatan kualitas hidup dan kapasitas sumber daya manusia, terutama dalam bidang kesehatan, pendidikan, kebudayaan dan keagamaan	1.2.1. Meningkatkan kualitas penyelenggaraan pemerintahan	Semua Kabupaten/Kota, Semua Kecamatan, Semua Kelurahan	Persentase Cakupan Layanan Penunjang Usuran Pemerintah Daerah Kabupaten	100 Persen	tersedianya peralatan dan perlengkapan kantor	12 bulan	Penyediaan kebutuhan umum Sekretariat DPRD terpenuhi sesuai kebutuhan	1 tahun	446.251.890	490.977.079	Meningkatkan Sumber Daya Manusia Yang Berkualitas Dan Berdaya Saing

Kode	Usuran/ Bidang Usuran Pemerintahan Daerah Dan Program/ Kegiatan	Prioritas Daerah	Sasaran Daerah	Lokasi	Indikator Kinerja						Pagu Indikatif (Rp.)	Prakiraan Maju (Rp.)	Keterangan Prioritas Pembangunan Nasional
					Capaian Program		Keluaran Sub Kegiatan		Hasil Kegiatan				
					Tolok Ukur	Target	Tolok Ukur	Target	Tolok Ukur	Target			
4.02.01.2.06.03	Penyediaan Peralatan Rumah Tangga	Peningkatan kualitas hidup dan kapasitas sumber daya manusia, terutama dalam bidang kesehatan, pendidikan, kebudayaan dan keagamaan	1.2.1. Meningkatkan kualitas penyelenggaraan pemerintahan	Semua Kabupaten/Kot a, Semua Kecamatan, Semua Kelurahan	Persentase Cakupan Layanan Penunjang Urusan Pemerintah Daerah Kabupaten	100 Persen	tersedianya peralatan rumah tangga	12 bulan	Penyediaan kebutuhan umum Sekretariat DPRD terpenuhi sesuai kebutuhan	1 tahun	15.000.000	388.841.090	Meningkatkan Sumber Daya Manusia Yang Berkualitas Dan Berdaya Saing
4.02.01.2.06.04	Penyediaan Bahan Logistik Kantor	Peningkatan kualitas hidup dan kapasitas sumber daya manusia, terutama dalam bidang kesehatan, pendidikan, kebudayaan dan keagamaan	1.2.1. Meningkatkan kualitas penyelenggaraan pemerintahan	Semua Kabupaten/Kot a, Semua Kecamatan, Semua Kelurahan	Persentase Cakupan Layanan Penunjang Urusan Pemerintah Daerah Kabupaten	100 Persen	tersedianya logistik Kantor	12 bulan	Penyediaan kebutuhan umum Sekretariat DPRD terpenuhi sesuai kebutuhan	1 tahun	40.000.000	65.340.000	Meningkatkan Sumber Daya Manusia Yang Berkualitas Dan Berdaya Saing
4.02.01.2.06.05	Penyediaan Barang Cetak dan Penggandaan	Peningkatan kualitas hidup dan kapasitas sumber daya manusia, terutama dalam bidang kesehatan, pendidikan, kebudayaan dan keagamaan	1.2.1. Meningkatkan kualitas penyelenggaraan pemerintahan	Semua Kabupaten/Kot a, Semua Kecamatan, Semua Kelurahan	Persentase Cakupan Layanan Penunjang Urusan Pemerintah Daerah Kabupaten	100 Persen	tersedianya Barang Cetak dan Penggandaan	12 bulan	Penyediaan kebutuhan umum Sekretariat DPRD terpenuhi sesuai kebutuhan	1 tahun	463.785.625	510.164.188	Meningkatkan Sumber Daya Manusia Yang Berkualitas Dan Berdaya Saing
4.02.01.2.07	Pengadaan Barang Milik Daerah Penunjang Urusan Pemerintah Daerah										470.000.000	2.890.119.523	
4.02.01.2.07.05	Pengadaan Mebel	Peningkatan kualitas hidup dan kapasitas sumber daya manusia, terutama dalam bidang kesehatan, pendidikan, kebudayaan dan keagamaan	1.2.1. Meningkatkan kualitas penyelenggaraan pemerintahan	Semua Kabupaten/Kot a, Semua Kecamatan, Semua Kelurahan	Persentase Cakupan Layanan Penunjang Urusan Pemerintah Daerah Kabupaten	100 Persen	terlaksananya pengadaan mebel	12 bulan	Kebutuhan peralatan dan perlengkapan kantor terpenuhi sesuai kebutuhan	1 tahun	100.000.000	189.152.040	Meningkatkan Sumber Daya Manusia Yang Berkualitas Dan Berdaya Saing

Kode	Usuran/ Bidang Usuran Pemerintahan Daerah Dan Program/ Kegiatan	Prioritas Daerah	Sasaran Daerah	Lokasi	Indikator Kinerja						Pagu Indikatif (Rp.)	Prakiraan Maju (Rp.)	Keterangan Prioritas Pembangunan Nasional
					Capaian Program		Keluaran Sub Kegiatan		Hasil Kegiatan				
					Tolok Ukur	Target	Tolok Ukur	Target	Tolok Ukur	Target			
4.02.01.2.07.06	Pengadaan Peralatan dan Mesin Lainnya	Peningkatan kualitas hidup dan kapasitas sumber daya manusia, terutama dalam bidang kesehatan, pendidikan, kebudayaan dan keagamaan	1.2.1. Meningkatkan kualitas penyelenggaraan pemerintahan	Semua Kabupaten/Kota, Semua Kecamatan, Semua Kelurahan	Persentase Cakupan Layanan Penunjang Urusan Pemerintah Daerah Kabupaten	100 Persen	terlaksananya peralatan dan mesin lainnya	12 bulan	Kebutuhan peralatan dan perlengkapan kantor terpenuhi sesuai kebutuhan	1 tahun	350.000.000	2.580.869.455	Meningkatkan Sumber Daya Manusia Yang Berkualitas Dan Berdaya Saing
4.02.01.2.07.10	Pengadaan Sarana dan Prasarana Gedung Kantor atau Bangunan Lainnya	Peningkatan kualitas hidup dan kapasitas sumber daya manusia, terutama dalam bidang kesehatan, pendidikan, kebudayaan dan keagamaan	1.2.1. Meningkatkan kualitas penyelenggaraan pemerintahan	Semua Kabupaten/Kota, Semua Kecamatan, Semua Kelurahan	Persentase Cakupan Layanan Penunjang Urusan Pemerintah Daerah Kabupaten	100 Persen	terlaksananya pengadaan Sarana dan Prasarana Gedung Kantor dan Bangunan Lainnya	12 bulan	Kebutuhan peralatan dan perlengkapan kantor terpenuhi sesuai kebutuhan	1 tahun	10.000.000	24.515.728	Meningkatkan Sumber Daya Manusia Yang Berkualitas Dan Berdaya Saing
4.02.01.2.07.11	Pengadaan Sarana dan Prasarana Pendukung Gedung Kantor atau Bangunan Lainnya	Peningkatan kualitas hidup dan kapasitas sumber daya manusia, terutama dalam bidang kesehatan, pendidikan, kebudayaan dan keagamaan	1.2.1. Meningkatkan kualitas penyelenggaraan pemerintahan	Semua Kabupaten/Kota, Semua Kecamatan, Semua Kelurahan	Persentase Cakupan Layanan Penunjang Urusan Pemerintah Daerah Kabupaten	100 Persen	terlaksananya pengadaan Sarana dan Prasarana Pendukung Gedung Kantor atau Bangunan Lainnya	12 bulan	Kebutuhan peralatan dan perlengkapan kantor terpenuhi sesuai kebutuhan	1 tahun	10.000.000	95.582.300	Meningkatkan Sumber Daya Manusia Yang Berkualitas Dan Berdaya Saing
4.02.01.2.08	Penyediaan Jasa Penunjang Urusan Pemerintahan Daerah										2.292.661.480	2.310.599.973	
4.02.01.2.08.01	Penyediaan Jasa Surat Menyurat	Peningkatan kualitas hidup dan kapasitas sumber daya manusia, terutama dalam bidang kesehatan, pendidikan, kebudayaan dan keagamaan	1.2.1. Meningkatkan kualitas penyelenggaraan pemerintahan	Semua Kabupaten/Kota, Semua Kecamatan, Semua Kelurahan	Persentase Cakupan Layanan Penunjang Urusan Pemerintah Daerah Kabupaten	100 Persen	Terlaksananya Penyediaan Jasa Surat Menyurat	12 bulan	Dukungan pelaksanaan tugas dan fungsi Sekretariat DPRD terpenuhi untuk kelancaraan tugas	1 tahun	500.000	5.940.000	Meningkatkan Sumber Daya Manusia Yang Berkualitas Dan Berdaya Saing

Kode	Usuran/ Bidang Usuran Pemerintahan Daerah Dan Program/ Kegiatan	Prioritas Daerah	Sasaran Daerah	Lokasi	Indikator Kinerja						Pagu Indikatif (Rp.)	Prakiraan Maju (Rp.)	Keterangan Prioritas Pembangunan Nasional
					Capaian Program		Keluaran Sub Kegiatan		Hasil Kegiatan				
					Tolok Ukur	Target	Tolok Ukur	Target	Tolok Ukur	Target			
4.02.01.2.08.02	Penyediaan Jasa Komunikasi, Sumber Daya Air dan Listrik	Peningkatan kualitas hidup dan kapasitas sumber daya manusia, terutama dalam bidang kesehatan, pendidikan, kebudayaan dan keagamaan	1.2.1. Meningkatkan kualitas penyelenggaraan pemerintahan	Semua Kabupaten/Kota, Semua Kecamatan, Semua Kelurahan	Persentase Cakupan Layanan Penunjang Urusan Pemerintah Daerah Kabupaten	100 Persen	Terlaksananya Penyediaan Jasa Komunikasi, Sumber Daya Air dan Listrik	12 bulan	Dukungan pelaksanaan tugas dan fungsi Sekretariat DPRD terpenuhi untuk kelancaraan tugas	1 tahun	742.161.480	816.377.628	Meningkatkan Sumber Daya Manusia Yang Berkualitas Dan Berdaya Saing
4.02.01.2.08.03	Penyediaan Jasa Peralatan dan Perlengkapan Kantor	Peningkatan kualitas hidup dan kapasitas sumber daya manusia, terutama dalam bidang kesehatan, pendidikan, kebudayaan dan keagamaan	1.2.1. Meningkatkan kualitas penyelenggaraan pemerintahan	Semua Kabupaten/Kota, Semua Kecamatan, Semua Kelurahan	Persentase Cakupan Layanan Penunjang Urusan Pemerintah Daerah Kabupaten	100 Persen	Terlaksananya Penyediaan Jasa Peralatan dan Perlengkapan Kantor	12 bulan	Dukungan pelaksanaan tugas dan fungsi Sekretariat DPRD terpenuhi untuk kelancaraan tugas	1 tahun	150.000.000	171.033.500	Meningkatkan Sumber Daya Manusia Yang Berkualitas Dan Berdaya Saing
4.02.01.2.08.04	Penyediaan Jasa Pelayanan Umum Kantor	Peningkatan kualitas hidup dan kapasitas sumber daya manusia, terutama dalam bidang kesehatan, pendidikan, kebudayaan dan keagamaan	1.2.1. Meningkatkan kualitas penyelenggaraan pemerintahan	Semua Kabupaten/Kota, Semua Kecamatan, Semua Kelurahan	Persentase Cakupan Layanan Penunjang Urusan Pemerintah Daerah Kabupaten	100 Persen	Terlaksananya Penyediaan Jasa Pelayanan Umum Kantor	12 bulan	Dukungan pelaksanaan tugas dan fungsi Sekretariat DPRD terpenuhi untuk kelancaraan tugas	1 tahun	1.400.000.000	1.317.248.845	Meningkatkan Sumber Daya Manusia Yang Berkualitas Dan Berdaya Saing
4.02.01.2.09	Pemeliharaan Barang Milik Daerah Penunjang Urusan Pemerintahan Daerah										1.237.622.000	1.997.080.113	
4.02.01.2.09.01	Penyediaan Jasa Pemeliharaan, Biaya Pemeliharaan dan Pajak Kendaraan Perorangan Dinas atau Kendaraan Dinas Jabatan	Peningkatan kualitas hidup dan kapasitas sumber daya manusia, terutama dalam bidang kesehatan, pendidikan, kebudayaan dan keagamaan	1.2.1. Meningkatkan kualitas penyelenggaraan pemerintahan	Semua Kabupaten/Kota, Semua Kecamatan, Semua Kelurahan	Persentase Cakupan Layanan Penunjang Urusan Pemerintah Daerah Kabupaten	100 Persen	Terlaksananya Penyediaan Jasa Pemeliharaan, Biaya Pemeliharaan dan Pajak Kendaraan Perorangan Dinas atau Kendaraan Dinas Jabatan	12 bulan	Barang milik daerah dilingkungan Sekretariat DPRD dalam kondisi prima	1 tahun	244.030.000	268.433.000	Meningkatkan Sumber Daya Manusia Yang Berkualitas Dan Berdaya Saing

Kode	Usuran/ Bidang Usuran Pemerintahan Daerah Dan Program/ Kegiatan	Prioritas Daerah	Sasaran Daerah	Lokasi	Indikator Kinerja						Pagu Indikatif (Rp.)	Prakiraan Maju (Rp.)	Keterangan Prioritas Pembangunan Nasional
					Capaian Program		Keluaran Sub Kegiatan		Hasil Kegiatan				
					Tolok Ukur	Target	Tolok Ukur	Target	Tolok Ukur	Target			
4.02.01.2.09.02	Penyediaan Jasa Pemeliharaan, Biaya Pemeliharaan, Pajak, dan Perizinan Kendaraan Dinas Operasional atau Lapangan	Peningkatan kualitas hidup dan kapasitas sumber daya manusia, terutama dalam bidang kesehatan, pendidikan, kebudayaan dan keagamaan	1.2.1. Meningkatkan kualitas penyelenggaraan pemerintahan	Semua Kabupaten/Kota, Semua Kecamatan, Semua Kelurahan	Persentase Cakupan Layanan Penunjang Urusan Pemerintah Daerah Kabupaten	100 Persen	Terlaksananya Penyediaan Jasa Pemeliharaan, Biaya Pemeliharaan, Pajak dan Perizinan Kendaraan Dinas Operasional atau Lapangan	12 bulan	Barang milik daerah dilingkungan Sekretariat DPRD dalam kondisi prima	1 tahun	583.592.000	861.951.200	Meningkatkan Sumber Daya Manusia Yang Berkualitas Dan Berdaya Saing
4.02.01.2.09.09	Pemeliharaan/Rehabilitasi Gedung Kantor dan Bangunan Lainnya	Peningkatan kualitas hidup dan kapasitas sumber daya manusia, terutama dalam bidang kesehatan, pendidikan, kebudayaan dan keagamaan	1.2.1. Meningkatkan kualitas penyelenggaraan pemerintahan	Semua Kabupaten/Kota, Semua Kecamatan, Semua Kelurahan	Persentase Cakupan Layanan Penunjang Urusan Pemerintah Daerah Kabupaten	100 Persen	Terlaksananya Pemeliharaan/Rehabilitasi Gedung Kantor dan Bangunan Lainnya	12 bulan	Barang milik daerah dilingkungan Sekretariat DPRD dalam kondisi prima	1 tahun	300.000.000	550.000.000	Meningkatkan Sumber Daya Manusia Yang Berkualitas Dan Berdaya Saing
4.02.01.2.09.10	Pemeliharaan/Rehabilitasi Sarana dan Prasarana Gedung Kantor atau Bangunan Lainnya	Peningkatan kualitas hidup dan kapasitas sumber daya manusia, terutama dalam bidang kesehatan, pendidikan, kebudayaan dan keagamaan	1.2.1. Meningkatkan kualitas penyelenggaraan pemerintahan	Semua Kabupaten/Kota, Semua Kecamatan, Semua Kelurahan	Persentase Cakupan Layanan Penunjang Urusan Pemerintah Daerah Kabupaten	100 Persen	Terlaksananya Pemeliharaan/Rehabilitasi Sarana dan Prasarana Gedung Kantor atau Bangunan Lainnya	12 bulan	Barang milik daerah dilingkungan Sekretariat DPRD dalam kondisi prima	1 tahun	10.000.000	34.947.000	Meningkatkan Sumber Daya Manusia Yang Berkualitas Dan Berdaya Saing
4.02.01.2.09.11	Pemeliharaan/Rehabilitasi Sarana dan Prasarana Pendukung Gedung Kantor atau Bangunan Lainnya	Peningkatan kualitas hidup dan kapasitas sumber daya manusia, terutama dalam bidang kesehatan, pendidikan, kebudayaan dan keagamaan	1.2.1. Meningkatkan kualitas penyelenggaraan pemerintahan	Semua Kabupaten/Kota, Semua Kecamatan, Semua Kelurahan	Persentase Cakupan Layanan Penunjang Urusan Pemerintah Daerah Kabupaten	100 Persen	Terlaksananya Pemeliharaan/Rehabilitasi Sarana dan Prasarana Pendukung Gedung Kantor atau Bangunan Lainnya	12 bulan	Barang milik daerah dilingkungan Sekretariat DPRD dalam kondisi prima	1 tahun	100.000.000	281.748.913	Meningkatkan Sumber Daya Manusia Yang Berkualitas Dan Berdaya Saing

Kode	Usuran/ Bidang Usuran Pemerintahan Daerah Dan Program/ Kegiatan	Prioritas Daerah	Sasaran Daerah	Lokasi	Indikator Kinerja						Pagu Indikatif (Rp.)	Prakiraan Maju (Rp.)	Keterangan Prioritas Pembangunan Nasional	
					Capaian Program		Keluaran Sub Kegiatan		Hasil Kegiatan					
					Tolok Ukur	Target	Tolok Ukur	Target	Tolok Ukur	Target				
4 02 01 2.15	Layanan Keuangan dan Kesejahteraan DPRD										33.637.465.213	36.456.353.879		
4 02 01 2.15 01	Penyelenggaraan Administrasi Keuangan DPRD		Peningkatan kualitas hidup dan kapasitas sumber daya manusia, terutama dalam bidang kesehatan, pendidikan, kebudayaan dan keagamaan	1.2.1. Meningkatkan kualitas penyelenggaraan pemerintahan	Kab. Kampar, Bangkinang Kota, Langgini	Persentase Cakupan Layanan Penunjang Urusan Pemerintah Daerah Kabupaten	100 Persen	Terpenuhinya Gaji dan Tunjangan Pimpinan dan Anggota DPRD	14 bulan	Pemenuhan hak dan protokoler DPRD terlaksana tepat waktu	1 tahun	32.882.601.463	35.626.003.754	Meningkatkan Sumber Daya Manusia Yang Berkualitas Dan Berdaya Saing
4 02 01 2.15 02	Penyediaan Pakaian Dinas dan Atribut DPRD		Peningkatan kualitas hidup dan kapasitas sumber daya manusia, terutama dalam bidang kesehatan, pendidikan, kebudayaan dan keagamaan	1.2.1. Meningkatkan kualitas penyelenggaraan pemerintahan	Semua Kabupaten/Kota, Semua Kecamatan, Semua Kelurahan	Persentase Cakupan Layanan Penunjang Urusan Pemerintah Daerah Kabupaten	100 Persen	Tercapainya peningkatan disiplin Pimpinan dan Anggota DPRD	1 kegiatan	Pemenuhan hak dan protokoler DPRD terlaksana tepat waktu	1 tahun	673.008.750	740.309.625	Meningkatkan Sumber Daya Manusia Yang Berkualitas Dan Berdaya Saing
4 02 01 2.15 03	Pelaksanaan Medical Check Up DPRD		Peningkatan kualitas hidup dan kapasitas sumber daya manusia, terutama dalam bidang kesehatan, pendidikan, kebudayaan dan keagamaan	1.2.1. Meningkatkan kualitas penyelenggaraan pemerintahan	Semua Kabupaten/Kota, Semua Kecamatan, Semua Kelurahan	Persentase Cakupan Layanan Penunjang Urusan Pemerintah Daerah Kabupaten	100 Persen	Tersedianya fasilitas medical check up bagi pimpinan dan anggota DPRD	12 bulan	Pemenuhan hak dan protokoler DPRD terlaksana tepat waktu	1 tahun	81.855.000	90.040.500	Meningkatkan Sumber Daya Manusia Yang Berkualitas Dan Berdaya Saing
4 02 01 2.16	Layanan Administrasi DPRD										1.081.023.550	1.189.125.905		
4 02 01 2.16 03	Fasilitasi Rapat Koordinasi dan Konsultasi DPRD		Peningkatan kualitas hidup dan kapasitas sumber daya manusia, terutama dalam bidang kesehatan, pendidikan, kebudayaan dan keagamaan	1.2.1. Meningkatkan kualitas penyelenggaraan pemerintahan	Semua Kabupaten/Kota, Semua Kecamatan, Semua Kelurahan	Persentase Cakupan Layanan Penunjang Urusan Pemerintah Daerah Kabupaten	100 Persen	Tersedianya fasilitas Rapat - rapat DPRD	12 bulan	Kebutuhan rapat dan rumahtangga DPRD terpenuhi sesuai dengan kebutuhan	1 tahun	599.625.500	659.588.050	Memperkuat Stabilitas Polhukhankam Dan Transformasi Pelayanan Publik

Kode	Urusan/ Bidang Urusan Pemerintahan Daerah Dan Program/ Kegiatan	Prioritas Daerah	Sasaran Daerah	Lokasi	Indikator Kinerja						Pagu Indikatif (Rp.)	Prakiraan Maju (Rp.)	Keterangan Prioritas Pembangunan Nasional
					Capaian Program		Keluaran Sub Kegiatan		Hasil Kegiatan				
					Tolok Ukur	Target	Tolok Ukur	Target	Tolok Ukur	Target			
4.02.01.2.16.04	Penyediaan Kebutuhan Rumah Tangga DPRD	Peningkatan kualitas hidup dan kapasitas sumber daya manusia, terutama dalam bidang kesehatan, pendidikan, kebudayaan dan keagamaan	1.2.1. Meningkatkan kualitas penyelenggaraan pemerintahan	Semua Kabupaten/Kota, Semua Kecamatan, Semua Kelurahan	Persentase Cakupan Layanan Penunjang Urusan Pemerintah Daerah Kabupaten	100 Persen	Terlaksananya Penyediaan Kebutuhan Rumah Tangga DPRD	12 bulan	Kebutuhan rapat dan rumahtangga DPRD terpenuhi sesuai dengan kebutuhan	1 tahun	481.398.050	529.537.855	Memperkuat Stabilitas Polhukhankam Dan Transformasi Pelayanan Publik
4.02.02	PROGRAM DUKUNGAN PELAKSANAAN TUGAS DAN FUNGSI DPRD									15.030.140.392	44.825.790.672		
4.02.02.2.01	Pembentukan Peraturan Daerah dan Peraturan DPRD									1.535.388.194	5.629.756.718		
4.02.02.2.01.01	Penyusunan dan Pembahasan Program Pembentukan Peraturan Daerah	Peningkatan kualitas hidup dan kapasitas sumber daya manusia, terutama dalam bidang kesehatan, pendidikan, kebudayaan dan keagamaan	1.2.1. Meningkatkan kualitas penyelenggaraan pemerintahan	Semua Kabupaten/Kota, Semua Kecamatan, Semua Kelurahan	Persentase Terpenuhinya Dukungan Pelaksanaan Tugas dan Fungsi DPRD	100 Persen	Terlaksananya Penyusunan dan Pembahasan Ranperda oleh Badan Pembentukan Peraturan Daerah DPRD	12 bulan	Pembahasan ranperda dan pembuatan perda inisiatif DPRD terlaksana dengan cepat dan tepat waktu	1 tahun	278.552.400	1.021.358.800	Memperkuat Stabilitas Polhukhankam Dan Transformasi Pelayanan Publik
4.02.02.2.01.02	Pembahasan Rancangan Peraturan Daerah	Peningkatan kualitas hidup dan kapasitas sumber daya manusia, terutama dalam bidang kesehatan, pendidikan, kebudayaan dan keagamaan	1.2.1. Meningkatkan kualitas penyelenggaraan pemerintahan	Semua Kabupaten/Kota, Semua Kecamatan, Semua Kelurahan	Persentase Terpenuhinya Dukungan Pelaksanaan Tugas dan Fungsi DPRD	100 Persen	Terlaksananya Pembahasan Ranperda oleh DPRD	12 bulan	Pembahasan ranperda dan pembuatan perda inisiatif DPRD terlaksana dengan cepat dan tepat waktu	1 tahun	1.197.758.400	4.391.780.800	Memperkuat Stabilitas Polhukhankam Dan Transformasi Pelayanan Publik
4.02.02.2.01.04	Fasilitasi Penyusunan Penjelasan/Keterangan dan/atau Naskah Akademik	Peningkatan kualitas hidup dan kapasitas sumber daya manusia, terutama dalam bidang kesehatan, pendidikan, kebudayaan dan keagamaan	1.2.1. Meningkatkan kualitas penyelenggaraan pemerintahan	Semua Kabupaten/Kota, Semua Kecamatan, Semua Kelurahan	Persentase Terpenuhinya Dukungan Pelaksanaan Tugas dan Fungsi DPRD	100 Persen	Tersedianya Draf atau Naskah Akademik Ranperda Inisiatif DPRD	5 naskah	Pembahasan ranperda dan pembuatan perda inisiatif DPRD terlaksana dengan cepat dan tepat waktu	1 tahun	59.077.394	216.617.118	Memperkuat Stabilitas Polhukhankam Dan Transformasi Pelayanan Publik

Kode	Usuran/ Bidang Usuran Pemerintahan Daerah Dan Program/ Kegiatan	Prioritas Daerah	Sasaran Daerah	Lokasi	Indikator Kinerja						Pagu Indikatif (Rp.)	Prakiraan Maju (Rp.)	Keterangan Prioritas Pembangunan Nasional
					Capaian Program		Keluaran Sub Kegiatan		Hasil Kegiatan				
					Tolok Ukur	Target	Tolok Ukur	Target	Tolok Ukur	Target			
4 02 02 2.02	Pembahasan Kebijakan Anggaran										321.381.900	1.169.726.250	
4 02 02 2.02 01	Pembahasan KUA dan PPAS	Peningkatan kualitas hidup dan kapasitas sumber daya manusia, terutama dalam bidang kesehatan, pendidikan, kebudayaan dan keagamaan	1.2.1. Meningkatkan kualitas penyelenggaraan pemerintahan	Semua Kabupaten/Kota, Semua Kecamatan, Semua Kelurahan	Persentase Terpenuhinya Dukungan Pelaksanaan Tugas dan Fungsi DPRD	100 Persen	Terlaksananya Pembahasan KUA - PPAS APBD oleh DPRD	1 dokumen	Pembahasan kebijakan anggaran terlaksana tepat waktu	1 tahun	36.640.500	134.348.500	Memperkuat Stabilitas Polhukhankam Dan Transformasi Pelayanan Publik
4 02 02 2.02 02	Pembahasan Perubahan KUA dan Perubahan PPAS	Peningkatan kualitas hidup dan kapasitas sumber daya manusia, terutama dalam bidang kesehatan, pendidikan, kebudayaan dan keagamaan	1.2.1. Meningkatkan kualitas penyelenggaraan pemerintahan	Semua Kabupaten/Kota, Semua Kecamatan, Semua Kelurahan	Persentase Terpenuhinya Dukungan Pelaksanaan Tugas dan Fungsi DPRD	100 Persen	Terlaksananya Pembahasan Perubahan KUA - PPAS APBD oleh DPRD	1 dokumen	Pembahasan kebijakan anggaran terlaksana tepat waktu	1 tahun	36.640.500	134.348.500	Memperkuat Stabilitas Polhukhankam Dan Transformasi Pelayanan Publik
4 02 02 2.02 03	Pembahasan APBD	Peningkatan kualitas hidup dan kapasitas sumber daya manusia, terutama dalam bidang kesehatan, pendidikan, kebudayaan dan keagamaan	1.2.1. Meningkatkan kualitas penyelenggaraan pemerintahan	Semua Kabupaten/Kota, Semua Kecamatan, Semua Kelurahan	Persentase Terpenuhinya Dukungan Pelaksanaan Tugas dan Fungsi DPRD	100 Persen	Terlaksananya Pembahasan APBD oleh DPRD	1 dokumen	Pembahasan kebijakan anggaran terlaksana tepat waktu	1 tahun	96.140.700	352.515.900	Memperkuat Stabilitas Polhukhankam Dan Transformasi Pelayanan Publik
4 02 02 2.02 04	Pembahasan APBD Perubahan	Peningkatan kualitas hidup dan kapasitas sumber daya manusia, terutama dalam bidang kesehatan, pendidikan, kebudayaan dan keagamaan	1.2.1. Meningkatkan kualitas penyelenggaraan pemerintahan	Semua Kabupaten/Kota, Semua Kecamatan, Semua Kelurahan	Persentase Terpenuhinya Dukungan Pelaksanaan Tugas dan Fungsi DPRD	100 Persen	Terlaksananya Pembahasan APBD Perubahan oleh DPRD	1 dokumen	Pembahasan kebijakan anggaran terlaksana tepat waktu	1 tahun	45.622.200	167.281.400	Memperkuat Stabilitas Polhukhankam Dan Transformasi Pelayanan Publik

Kode	Usuran/ Bidang Usuran Pemerintahan Daerah Dan Program/ Kegiatan	Prioritas Daerah	Sasaran Daerah	Lokasi	Indikator Kinerja						Pagu Indikatif (Rp.)	Prakiraan Maju (Rp.)	Keterangan Prioritas Pembangunan Nasional
					Capaian Program		Keluaran Sub Kegiatan		Hasil Kegiatan				
					Tolok Ukur	Target	Tolok Ukur	Target	Tolok Ukur	Target			
4.02.02.2.02.05	Pembahasan Laporan Semester	Peningkatan kualitas hidup dan kapasitas sumber daya manusia, terutama dalam bidang kesehatan, pendidikan, kebudayaan dan keagamaan	1.2.1. Meningkatkan kualitas penyelenggaraan pemerintahan	Semua Kabupaten/Kota, Semua Kecamatan, Semua Kelurahan	Persentase Terpenuhinya Dukungan Pelaksanaan Tugas dan Fungsi DPRD	100 Persen	Terlaksananya Pembahasan Laporan Semester oleh DPRD	1 dokumen	Pembahasan kebijakan anggaran terlaksana tepat waktu	1 tahun	3.379.500	3.717.450	Memperkuat Stabilitas Polhukhankam Dan Transformasi Pelayanan Publik
4.02.02.2.02.06	Pembahasan Pertanggungjawaban APBD	Peningkatan kualitas hidup dan kapasitas sumber daya manusia, terutama dalam bidang kesehatan, pendidikan, kebudayaan dan keagamaan	1.2.1. Meningkatkan kualitas penyelenggaraan pemerintahan	Semua Kabupaten/Kota, Semua Kecamatan, Semua Kelurahan	Persentase Terpenuhinya Dukungan Pelaksanaan Tugas dan Fungsi DPRD	100 Persen	Terlaksananya Pertanggungjawaban APBD oleh DPRD	1 dokumen	Pembahasan kebijakan anggaran terlaksana tepat waktu	1 tahun	102.958.500	377.514.500	Memperkuat Stabilitas Polhukhankam Dan Transformasi Pelayanan Publik
4.02.02.2.03	Pengawasan Penyelenggaraan Pemerintahan										1.391.527.560	5.102.267.720	
4.02.02.2.03.01	Pengawasan Usuran Pemerintahan bidang Pemerintahan dan Hukum	Peningkatan kualitas hidup dan kapasitas sumber daya manusia, terutama dalam bidang kesehatan, pendidikan, kebudayaan dan keagamaan	1.2.1. Meningkatkan kualitas penyelenggaraan pemerintahan	Semua Kabupaten/Kota, Semua Kecamatan, Semua Kelurahan	Persentase Terpenuhinya Dukungan Pelaksanaan Tugas dan Fungsi DPRD	100 Persen	Terlaksananya Pengawasan Usuran Pemerintahan bidang Pemerintahan dan Hukum oleh DPRD	12 bulan	Sinergitas antara eksekutif dan legislatif selalu terjaga dalam peningkatan pelayanan publik	1 tahun	293.578.020	1.076.452.740	Memperkuat Stabilitas Polhukhankam Dan Transformasi Pelayanan Publik
4.02.02.2.03.02	Pengawasan Usuran Pemerintahan Bidang Infrastruktur	Peningkatan kualitas hidup dan kapasitas sumber daya manusia, terutama dalam bidang kesehatan, pendidikan, kebudayaan dan keagamaan	1.2.1. Meningkatkan kualitas penyelenggaraan pemerintahan	Semua Kabupaten/Kota, Semua Kecamatan, Semua Kelurahan	Persentase Terpenuhinya Dukungan Pelaksanaan Tugas dan Fungsi DPRD	100 Persen	Terlaksananya Pengawasan Pemerintah Bidang Infrastruktur	12 bulan	Sinergitas antara eksekutif dan legislatif selalu terjaga dalam peningkatan pelayanan publik	1 tahun	393.838.020	1.444.072.740	Memperkuat Stabilitas Polhukhankam Dan Transformasi Pelayanan Publik

Kode	Usuran/ Bidang Usuran Pemerintahan Daerah Dan Program/ Kegiatan	Prioritas Daerah	Sasaran Daerah	Lokasi	Indikator Kinerja						Pagu Indikatif (Rp.)	Prakiraan Maju (Rp.)	Keterangan Prioritas Pembangunan Nasional
					Capaian Program		Keluaran Sub Kegiatan		Hasil Kegiatan				
					Tolok Ukur	Target	Tolok Ukur	Target	Tolok Ukur	Target			
4.02.02.2.03.03	Pengawasan Usuran Pemerintahan Bidang Kesejahteraan Rakyat	Peningkatan kualitas hidup dan kapasitas sumber daya manusia, terutama dalam bidang kesehatan, pendidikan, kebudayaan dan keagamaan	1.2.1. Meningkatkan kualitas penyelenggaraan pemerintahan	Semua Kabupaten/Kota, Semua Kecamatan, Semua Kelurahan	Persentase Terpenuhinya Dukungan Pelaksanaan Tugas dan Fungsi DPRD	100 Persen	Terlaksananya Pengawasan Usuran Pemerintahan Bidang Kesejahteraan Rakyat oleh DPRD	12 bulan	Sinergitas antara eksekutif dan legislatif selalu terjaga dalam peningkatan pelayanan publik	1 tahun	293.578.020	1.076.452.740	Memperkuat Stabilitas Polhukhankam Dan Transformasi Pelayanan Publik
4.02.02.2.03.04	Pengawasan Usuran Pemerintahan Bidang Perekonomian	Peningkatan kualitas hidup dan kapasitas sumber daya manusia, terutama dalam bidang kesehatan, pendidikan, kebudayaan dan keagamaan	1.2.1. Meningkatkan kualitas penyelenggaraan pemerintahan	Semua Kabupaten/Kota, Semua Kecamatan, Semua Kelurahan	Persentase Terpenuhinya Dukungan Pelaksanaan Tugas dan Fungsi DPRD	100 Persen	Terlaksananya Pengawasan Usuran Pemerintahan Bidang Perekonomian DPRD	12 bulan	Sinergitas antara eksekutif dan legislatif selalu terjaga dalam peningkatan pelayanan publik	1 tahun	343.708.020	1.260.262.740	Memperkuat Stabilitas Polhukhankam Dan Transformasi Pelayanan Publik
4.02.02.2.03.08	Pembahasan Laporan Keterangan Pertanggungjawaban Kepala Daerah	Peningkatan kualitas hidup dan kapasitas sumber daya manusia, terutama dalam bidang kesehatan, pendidikan, kebudayaan dan keagamaan	1.2.1. Meningkatkan kualitas penyelenggaraan pemerintahan	Semua Kabupaten/Kota, Semua Kecamatan, Semua Kelurahan	Persentase Terpenuhinya Dukungan Pelaksanaan Tugas dan Fungsi DPRD	100 Persen	Terlaksananya Pembahasan Laporan Keterangan Pertanggungjawaban Kepala Daerah oleh DPRD	12 bulan	Sinergitas antara eksekutif dan legislatif selalu terjaga dalam peningkatan pelayanan publik	1 tahun	66.825.480	245.026.760	Memperkuat Stabilitas Polhukhankam Dan Transformasi Pelayanan Publik
4.02.02.2.04	Peningkatan Kapasitas DPRD										2.823.767.850	9.368.215.450	
4.02.02.2.04.02	Bimbingan Teknis DPRD	Peningkatan kualitas hidup dan kapasitas sumber daya manusia, terutama dalam bidang kesehatan, pendidikan, kebudayaan dan keagamaan	1.2.1. Meningkatkan kualitas penyelenggaraan pemerintahan	Semua Kabupaten/Kota, Semua Kecamatan, Semua Kelurahan	Persentase Terpenuhinya Dukungan Pelaksanaan Tugas dan Fungsi DPRD	100 Persen	Tercapainya Peningkatan Kualitas SDM Pimpinan dan Anggota DPRD	6 kali	Peningkatan wawasan dan pendidikan bagi Pimpinan dan Anggota DPRD dan tersedianya kelompok pakar dan tim ahli serta penyebarluasan informasi kegiatan DPRD	1 tahun	1.032.232.200	3.784.851.400	Memperkuat Stabilitas Polhukhankam Dan Transformasi Pelayanan Publik

Kode	Usuran/ Bidang Usuran Pemerintahan Daerah Dan Program/ Kegiatan	Prioritas Daerah	Sasaran Daerah	Lokasi	Indikator Kinerja						Pagu Indikatif (Rp.)	Prakiraan Maju (Rp.)	Keterangan Prioritas Pembangunan Nasional
					Capaian Program		Keluaran Sub Kegiatan		Hasil Kegiatan				
					Tolok Ukur	Target	Tolok Ukur	Target	Tolok Ukur	Target			
4.02.02.2.04.03	Publikasi dan Dokumentasi Dewan	Peningkatan kualitas hidup dan kapasitas sumber daya manusia, terutama dalam bidang kesehatan, pendidikan, kebudayaan dan keagamaan	1.2.1. Meningkatkan kualitas penyelenggaraan pemerintahan	Semua Kabupaten/Kot a, Semua Kecamatan, Semua Kelurahan	Persentase Terpuhinya Dukungan Pelaksanaan Tugas dan Fungsi DPRD	100 Persen	Terlaksananya Publikasi dan Dokumentasi DPRD melalui Media Cetak dan Media Elektronik	12 bulan	Peningkatan wawasan dan pendidikan bagi Pimpinan dan Anggota DPRD dan tersedianya kelompok pakar dan tim ahli serta penyebarluasan informasi kegiatan DPRD	1 tahun	749.293.650	2.747.410.050	Memperkuat Stabilitas Polhukhankam Dan Transformasi Pelayanan Publik
4.02.02.2.04.04	Penyediaan Kelompok Pakar dan Tim Ahli	Peningkatan kualitas hidup dan kapasitas sumber daya manusia, terutama dalam bidang kesehatan, pendidikan, kebudayaan dan keagamaan	1.2.1. Meningkatkan kualitas penyelenggaraan pemerintahan	Semua Kabupaten/Kot a, Semua Kecamatan, Semua Kelurahan	Persentase Terpuhinya Dukungan Pelaksanaan Tugas dan Fungsi DPRD	100 Persen	Tersedianya dukungan tim ahli dan kelompok pakar terhadap pelaksanaan tugas DPRD	12 bulan	Peningkatan wawasan dan pendidikan bagi Pimpinan dan Anggota DPRD dan tersedianya kelompok pakar dan tim ahli serta penyebarluasan informasi kegiatan DPRD	1 tahun	155.160.000	568.920.000	Memperkuat Stabilitas Polhukhankam Dan Transformasi Pelayanan Publik
4.02.02.2.04.05	Penyediaan Tenaga Ahli Fraksi	Peningkatan kualitas hidup dan kapasitas sumber daya manusia, terutama dalam bidang kesehatan, pendidikan, kebudayaan dan keagamaan	1.2.1. Meningkatkan kualitas penyelenggaraan pemerintahan	Semua Kabupaten/Kot a, Semua Kecamatan, Semua Kelurahan	Persentase Terpuhinya Dukungan Pelaksanaan Tugas dan Fungsi DPRD	100 Persen	Tersedianya Fasilitas Fraksi DPRD	12 bulan	Peningkatan wawasan dan pendidikan bagi Pimpinan dan Anggota DPRD dan tersedianya kelompok pakar dan tim ahli serta penyebarluasan informasi kegiatan DPRD	1 tahun	384.000.000	422.400.000	Memperkuat Stabilitas Polhukhankam Dan Transformasi Pelayanan Publik
4.02.02.2.04.06	Penyelenggaraan Hubungan Masyarakat	Peningkatan kualitas hidup dan kapasitas sumber daya manusia, terutama dalam bidang kesehatan, pendidikan, kebudayaan dan keagamaan	1.2.1. Meningkatkan kualitas penyelenggaraan pemerintahan	Semua Kabupaten/Kot a, Semua Kecamatan, Semua Kelurahan	Persentase Terpuhinya Dukungan Pelaksanaan Tugas dan Fungsi DPRD	100 Persen	Tercapainya penyebarluasan informasi terkait kegiatan DPRD	12 bulan	Peningkatan wawasan dan pendidikan bagi Pimpinan dan Anggota DPRD dan tersedianya kelompok pakar dan tim ahli serta penyebarluasan informasi kegiatan DPRD	1 tahun	503.082.000	1.844.634.000	Memperkuat Stabilitas Polhukhankam Dan Transformasi Pelayanan Publik

Kode	Urusan/ Bidang Urusan Pemerintahan Daerah Dan Program/ Kegiatan	Prioritas Daerah	Sasaran Daerah	Lokasi	Indikator Kinerja						Pagu Indikatif (Rp.)	Prakiraan Maju (Rp.)	Keterangan Prioritas Pembangunan Nasional	
					Capaian Program		Keluaran Sub Kegiatan		Hasil Kegiatan					
					Tolok Ukur	Target	Tolok Ukur	Target	Tolok Ukur	Target				
4 02 02 2.05	Penyerapan dan Penghimpunan Aspirasi Masyarakat											1.249.092.485	2.961.986.445	
4 02 02 2.05 01	Kunjungan Kerja dalam Daerah	Peningkatan kualitas hidup dan kapasitas sumber daya manusia, terutama dalam bidang kesehatan, pendidikan, kebudayaan dan keagamaan	1.2.1. Meningkatkan kualitas penyelenggaraan pemerintahan	Semua Kabupaten/Kota, Semua Kecamatan, Semua Kelurahan	Persentase Terpenuhinya Dukungan Pelaksanaan Tugas dan Fungsi DPRD	100 Persen	Terlaksananya Penghimpunan Aspirasi Masyarakat oleh DPRD	12 bulan	Penjemputan aspirasi masyarakat dilaksanakan tepat waktu untuk perumusan bahan perencanaan tahun berikutnya	1 tahun	120.280.500	441.028.500	Memperkuat Stabilitas Polhukhankam Dan Transformasi Pelayanan Publik	
4 02 02 2.05 02	Penyusunan Pokok-Pokok Pikiran DPRD	Peningkatan kualitas hidup dan kapasitas sumber daya manusia, terutama dalam bidang kesehatan, pendidikan, kebudayaan dan keagamaan	1.2.1. Meningkatkan kualitas penyelenggaraan pemerintahan	Semua Kabupaten/Kota, Semua Kecamatan, Semua Kelurahan	Persentase Terpenuhinya Dukungan Pelaksanaan Tugas dan Fungsi DPRD	100 Persen	Terlaksananya Pokok-pokok Pikiran DPRD melalui Musrenbangcam	1 dokumen	Penjemputan aspirasi masyarakat dilaksanakan tepat waktu untuk perumusan bahan perencanaan tahun berikutnya	1 tahun	25.616.985	93.928.945	Memperkuat Stabilitas Polhukhankam Dan Transformasi Pelayanan Publik	
4 02 02 2.05 03	Pelaksanaan Reses	Peningkatan kualitas hidup dan kapasitas sumber daya manusia, terutama dalam bidang kesehatan, pendidikan, kebudayaan dan keagamaan	1.2.1. Meningkatkan kualitas penyelenggaraan pemerintahan	Semua Kabupaten/Kota, Semua Kecamatan, Semua Kelurahan	Persentase Terpenuhinya Dukungan Pelaksanaan Tugas dan Fungsi DPRD	100 Persen	Terlaksananya Penghimpunan Aspirasi Masyarakat di Daerah Pemilihan (DAPIL) masing-masing Anggota DPRD	1 dokumen	Penjemputan aspirasi masyarakat dilaksanakan tepat waktu untuk perumusan bahan perencanaan tahun berikutnya	1 tahun	1.103.195.000	2.427.029.000	Memperkuat Stabilitas Polhukhankam Dan Transformasi Pelayanan Publik	
4 02 02 2.06	Pelaksanaan dan Pengawasan Kode Etik DPRD											22.042.512	80.822.544	
4 02 02 2.06 02	Pengawasan Kode Etik DPRD	Peningkatan kualitas hidup dan kapasitas sumber daya manusia, terutama dalam bidang kesehatan, pendidikan, kebudayaan dan keagamaan	1.2.1. Meningkatkan kualitas penyelenggaraan pemerintahan	Semua Kabupaten/Kota, Semua Kecamatan, Semua Kelurahan	Persentase Terpenuhinya Dukungan Pelaksanaan Tugas dan Fungsi DPRD	100 Persen	Terlaksananya pengawasan Kode Etik DPRD oleh Badan Kehormatan DPRD	12 bulan	Lembaga DPRD yang bermarwah dan bermartabat	1 tahun	22.042.512	80.822.544	Memperkuat Stabilitas Polhukhankam Dan Transformasi Pelayanan Publik	

Kode	Usuran/ Bidang Usuran Pemerintahan Daerah Dan Program/ Kegiatan	Prioritas Daerah	Sasaran Daerah	Lokasi	Indikator Kinerja						Pagu Indikatif (Rp.)	Prakiraan Maju (Rp.)	Keterangan Prioritas Pembangunan Nasional
					Capaian Program		Keluaran Sub Kegiatan		Hasil Kegiatan				
					Tolok Ukur	Target	Tolok Ukur	Target	Tolok Ukur	Target			
4 02 02 2.08	Fasilitasi Tugas DPRD										7.686.939.891	20.513.015.545	
4 02 02 2.08 01	Koordinasi dan Konsultasi Pelaksanaan Tugas DPRD	Peningkatan kualitas hidup dan kapasitas sumber daya manusia, terutama dalam bidang kesehatan, pendidikan, kebudayaan dan keagamaan	1.2.1. Meningkatkan kualitas penyelenggaraan pemerintahan	Semua Kabupaten/Kota, Semua Kecamatan, Semua Kelurahan	Persentase Terpenuhinya Dukungan Pelaksanaan Tugas dan Fungsi DPRD	100 Persen	Terlaksananya Konsultasi dan Koordinasi Pelaksanaan Tugas DPRD	12 bulan	Tugas dan fungsi DPRD terlaksana dengan cepat dan tepat waktu	1 tahun	6.482.922.006	16.098.283.300	Memperkuat Stabilitas Polhukhankam Dan Transformasi Pelayanan Publik
4 02 02 2.08 03	Fasilitasi Pelaksanaan Tugas Badan Musyawarah	Peningkatan kualitas hidup dan kapasitas sumber daya manusia, terutama dalam bidang kesehatan, pendidikan, kebudayaan dan keagamaan	1.2.1. Meningkatkan kualitas penyelenggaraan pemerintahan	Semua Kabupaten/Kota, Semua Kecamatan, Semua Kelurahan	Persentase Terpenuhinya Dukungan Pelaksanaan Tugas dan Fungsi DPRD	100 Persen	Terlaksananya tugas Badan Musyawarah DPRD	12 bulan	Tugas dan fungsi DPRD terlaksana dengan cepat dan tepat waktu	1 tahun	242.352.735	888.626.695	Memperkuat Stabilitas Polhukhankam Dan Transformasi Pelayanan Publik
4 02 02 2.08 04	Fasilitasi Tugas Pimpinan DPRD	Peningkatan kualitas hidup dan kapasitas sumber daya manusia, terutama dalam bidang kesehatan, pendidikan, kebudayaan dan keagamaan	1.2.1. Meningkatkan kualitas penyelenggaraan pemerintahan	Semua Kabupaten/Kota, Semua Kecamatan, Semua Kelurahan	Persentase Terpenuhinya Dukungan Pelaksanaan Tugas dan Fungsi DPRD	100 Persen	Terpenuhinya Fasilitasi Tugas Pimpinan DPRD	12 bulan	Tugas dan fungsi DPRD terlaksana dengan cepat dan tepat waktu	1 tahun	961.665.150	3.526.105.550	Memperkuat Stabilitas Polhukhankam Dan Transformasi Pelayanan Publik
TOTAL											61.107.495.064	98.131.834.886	

Program dan Kegiatan Perangkat Daerah
Kabupaten Kampar
Tahun 2022

Unit Organisasi : 5.01.5.05.0.00.01.0000 BADAN PERENCANAAN PEMBANGUNAN DAERAH

Sub Unit Organisasi : 5.01.5.05.0.00.01.0000 BADAN PERENCANAAN PEMBANGUNAN DAERAH

Kode	Urusan/ Bidang Urusan Pemerintahan Daerah Dan Program/ Kegiatan	Prioritas Daerah	Sasaran Daerah	Lokasi	Indikator Kinerja						Pagu Indikatif (Rp.)	Prakiraan Maju (Rp.)	Keterangan Prioritas Pembangunan Nasional			
					Capaian Program		Keluaran Sub Kegiatan		Hasil Kegiatan							
					Tolok Ukur	Target	Tolok Ukur	Target	Tolok Ukur	Target						
5					UNSUR PENUNJANG URUSAN PEMERINTAHAN											
5 01					PERENCANAAN						15.332.713.058	15.475.778.422				
5 01 01					PROGRAM PENUNJANG URUSAN PEMERINTAHAN DAERAH KABUPATEN/KOTA						10.818.606.088	10.958.033.555				
5 01 01	2.01				Perencanaan, Penganggaran, dan Evaluasi Kinerja Perangkat Daerah						168.373.090	168.434.458				
5 01	01	2.01	01	Penyusunan Dokumen Perencanaan Perangkat Daerah	Peningkatan pelayanan publik dan kehidupan sosial yang agamis dan berbudaya	1.2.1. Meningkatkan kualitas penyelenggaraan pemerintahan	Semua Kabupaten/Kot a, Semua Kecamatan, Semua Kelurahan	Persentase Cakupan Layanan Penunjang Urusan Pemerintah Daerah Kabupaten	100 Persen	jumlah dokumen perangkat daerah yang di susun	2 dokumen	konsistennya antar dokumen perencanaan perangkat daerah	100 persen	89.938.632	90.000.000	Meningkatkan Sumber Daya Manusia Yang Berkualitas Dan Berdaya Saing
5 01	01	2.01	06	Koordinasi dan Penyusunan Laporan Capaian Kinerja dan Ikhtisar Realisasi Kinerja SKPD	Peningkatan pelayanan publik dan kehidupan sosial yang agamis dan berbudaya	1.2.1. Meningkatkan kualitas penyelenggaraan pemerintahan	Semua Kabupaten/Kot a, Semua Kecamatan, Semua Kelurahan	Persentase Cakupan Layanan Penunjang Urusan Pemerintah Daerah Kabupaten	100 Persen	jumlah dokumen laporan kinerja	3 dokumen	konsistennya antar dokumen perencanaan perangkat daerah	100 persen	63.133.998	63.133.998	Meningkatkan Sumber Daya Manusia Yang Berkualitas Dan Berdaya Saing
5 01	01	2.01	07	Evaluasi Kinerja Perangkat Daerah	Peningkatan pelayanan publik dan kehidupan sosial yang agamis dan berbudaya	1.2.1. Meningkatkan kualitas penyelenggaraan pemerintahan	Semua Kabupaten/Kot a, Semua Kecamatan, Semua Kelurahan	Persentase Cakupan Layanan Penunjang Urusan Pemerintah Daerah Kabupaten	100 Persen	Jumlah laporan evaluasi kinerja	1 dokumen	konsistennya antar dokumen perencanaan perangkat daerah	100 persen	15.300.460	15.300.460	Meningkatkan Sumber Daya Manusia Yang Berkualitas Dan Berdaya Saing
5 01 01	2.02				Administrasi Keuangan Perangkat Daerah						6.574.907.685	6.574.907.685				
5 01	01	2.02	01	Penyediaan Gaji dan Tunjangan ASN	Peningkatan pelayanan publik dan kehidupan sosial yang agamis dan berbudaya	1.2.1. Meningkatkan kualitas penyelenggaraan pemerintahan	Semua Kabupaten/Kot a, Semua Kecamatan, Semua Kelurahan	Persentase Cakupan Layanan Penunjang Urusan Pemerintah Daerah Kabupaten	100 Persen	terrealisasinya penyediaan gaji dan tunjangan ASN	100 persen	Tersedianya keuangan OPD	100 persen	6.511.627.368	6.511.627.368	Meningkatkan Sumber Daya Manusia Yang Berkualitas Dan Berdaya Saing
5 01	01	2.02	05	Koordinasi dan Penyusunan Laporan Keuangan Akhir Tahun SKPD	Peningkatan pelayanan publik dan kehidupan sosial yang agamis dan berbudaya	1.2.1. Meningkatkan kualitas penyelenggaraan pemerintahan	Semua Kabupaten/Kot a, Semua Kecamatan, Semua Kelurahan	Persentase Cakupan Layanan Penunjang Urusan Pemerintah Daerah Kabupaten	100 Persen	Jumlah dokumen koordinasi dan penyusun laporan keuangan terakhir tahun SKPD	1 dokumen	Tersedianya keuangan OPD	100 persen	23.280.317	23.280.317	Meningkatkan Sumber Daya Manusia Yang Berkualitas Dan Berdaya Saing

Kode	Usuran/ Bidang Usuran Pemerintahan Daerah Dan Program/ Kegiatan	Prioritas Daerah	Sasaran Daerah	Lokasi	Indikator Kinerja						Pagu Indikatif (Rp.)	Prakiraan Maju (Rp.)	Keterangan
					Capaian Program		Keluaran Sub Kegiatan		Hasil Kegiatan				
					Tolok Ukur	Target	Tolok Ukur	Target	Tolok Ukur	Target			
5 01 01 2.02 07	Koordinasi dan Penyusunan Laporan Keuangan Bulanan/Triwulanan/Semestrian SKPD	Peningkatan pelayanan publik dan kehidupan sosial yang agamis dan berbudaya	1.2.1. Meningkatkan kualitas penyelenggaraan pemerintahan	Semua Kabupaten/Kota, Semua Kecamatan, Semua Kelurahan	Persentase Cakupan Layanan Penunjang Urusan Pemerintah Daerah Kabupaten	100 Persen	Jumlah dokumen koordinasi dan penyusunan laporan keuangan	1 dokumen	Tersedianya keuangan OPD	100 persen	40.000.000	40.000.000	Meningkatkan Sumber Daya Manusia Yang Berkualitas Dan Berdaya Saing
5 01 01 2.05	Administrasi Kepegawaian Perangkat Daerah										426.935.391	426.935.391	
5 01 01 2.05 02	Pengadaan Pakaian Dinas Beserta Atribut Kelengkapannya	Peningkatan pelayanan publik dan kehidupan sosial yang agamis dan berbudaya	1.2.1. Meningkatkan kualitas penyelenggaraan pemerintahan	Semua Kabupaten/Kota, Semua Kecamatan, Semua Kelurahan	Persentase Cakupan Layanan Penunjang Urusan Pemerintah Daerah Kabupaten	100 Persen	jumlah pakaian dinas yang di adakan	58 PNS	Meningkatnya Sumber Daya Aparatur (ASN)	100 persen	60.868.500	60.868.500	Meningkatkan Sumber Daya Manusia Yang Berkualitas Dan Berdaya Saing
5 01 01 2.05 09	Pendidikan dan Pelatihan Pegawai Berdasarkan Tugas dan Fungsi	Peningkatan pelayanan publik dan kehidupan sosial yang agamis dan berbudaya	1.2.1. Meningkatkan kualitas penyelenggaraan pemerintahan	Semua Kabupaten/Kota, Semua Kecamatan, Semua Kelurahan	Persentase Cakupan Layanan Penunjang Urusan Pemerintah Daerah Kabupaten	100 Persen	Jumlah ASN yang telah mengikuti pelatihan dan pendidikan pegawai berdasarkan tugas dan fungsi	10 PNS	Meningkatnya Sumber Daya Aparatur (ASN)	100 persen	98.520.000	98.520.000	Meningkatkan Sumber Daya Manusia Yang Berkualitas Dan Berdaya Saing
5 01 01 2.05 11	Bimbingan Teknis Implementasi Peraturan Perundang-Undangan	Peningkatan pelayanan publik dan kehidupan sosial yang agamis dan berbudaya	1.2.1. Meningkatkan kualitas penyelenggaraan pemerintahan	Semua Kabupaten/Kota, Semua Kecamatan, Semua Kelurahan	Persentase Cakupan Layanan Penunjang Urusan Pemerintah Daerah Kabupaten	100 Persen	Jumlah ASN yang telah mengikuti bimbingan teknis implementasi perundang undangan dan bimbingan teknis	115 PNS	Meningkatnya Sumber Daya Aparatur (ASN)	100 persen	267.546.891	267.546.891	Meningkatkan Sumber Daya Manusia Yang Berkualitas Dan Berdaya Saing
5 01 01 2.06	Administrasi Umum Perangkat Daerah										1.584.327.434	1.658.289.771	
5 01 01 2.06 01	Penyediaan Komponen Instalasi Listrik/Penerangan Bangunan Kantor	Peningkatan pelayanan publik dan kehidupan sosial yang agamis dan berbudaya	1.2.1. Meningkatkan kualitas penyelenggaraan pemerintahan	Semua Kabupaten/Kota, Semua Kecamatan, Semua Kelurahan	Persentase Cakupan Layanan Penunjang Urusan Pemerintah Daerah Kabupaten	100 Persen	Rentang waktu penyediaan komponen listrik penerangan bangunan kantor	12 bulan	Tersedianya Administrasi Umum Perangkat Daerah	100 persen	90.570.101	90.570.101	Meningkatkan Sumber Daya Manusia Yang Berkualitas Dan Berdaya Saing
5 01 01 2.06 02	Penyediaan Peralatan dan Perlengkapan Kantor	Peningkatan pelayanan publik dan kehidupan sosial yang agamis dan berbudaya	1.2.1. Meningkatkan kualitas penyelenggaraan pemerintahan	Semua Kabupaten/Kota, Semua Kecamatan, Semua Kelurahan	Persentase Cakupan Layanan Penunjang Urusan Pemerintah Daerah Kabupaten	100 Persen	Persentase peralatan dan perlengkapan kantor yang di sediakan	12 bulan	Tersedianya Administrasi Umum Perangkat Daerah	100 persen	626.037.663	700.000.000	Meningkatkan Sumber Daya Manusia Yang Berkualitas Dan Berdaya Saing
5 01 01 2.06 04	Penyediaan Bahan Logistik Kantor	Peningkatan pelayanan publik dan kehidupan sosial yang agamis dan berbudaya	1.2.1. Meningkatkan kualitas penyelenggaraan pemerintahan	Semua Kabupaten/Kota, Semua Kecamatan, Semua Kelurahan	Persentase Cakupan Layanan Penunjang Urusan Pemerintah Daerah Kabupaten	100 Persen	tersedianya makanan dan minuman kantor	12 bulan	Tersedianya Administrasi Umum Perangkat Daerah	100 persen	101.998.750	101.998.750	Meningkatkan Sumber Daya Manusia Yang Berkualitas Dan Berdaya Saing

Kode	Usuran/ Bidang Usuran Pemerintahan Daerah Dan Program/ Kegiatan	Prioritas Daerah	Sasaran Daerah	Lokasi	Indikator Kinerja						Pagu Indikatif (Rp.)	Prakiraan Maju (Rp.)	Keterangan
					Capaian Program		Keluaran Sub Kegiatan		Hasil Kegiatan				
					Tolok Ukur	Target	Tolok Ukur	Target	Tolok Ukur	Target			
5 01 01 2.06 05	Penyediaan Barang Cetak dan Penggandaan	Peningkatan pelayanan publik dan kehidupan sosial yang agamis dan berbudaya	1.2.1. Meningkatkan kualitas penyelenggaraan pemerintahan	Semua Kabupaten/Kota, Semua Kecamatan, Semua Kelurahan	Persentase Cakupan Layanan Penunjang Urusan Pemerintah Daerah Kabupaten	100 Persen	tersedianya barang cetakan dan penggandaan	12 bulan	Tersedianya Administrasi Umum Perangkat Daerah	100 persen	81.140.920	81.140.920	Meningkatkan Sumber Daya Manusia Yang Berkualitas Dan Berdaya Saing
5 01 01 2.06 06	Penyediaan Bahan Bacaan dan Peraturan Perundang- undangan	Peningkatan pelayanan publik dan kehidupan sosial yang agamis dan berbudaya	1.2.1. Meningkatkan kualitas penyelenggaraan pemerintahan	Semua Kabupaten/Kota, Semua Kecamatan, Semua Kelurahan	Persentase Cakupan Layanan Penunjang Urusan Pemerintah Daerah Kabupaten	100 Persen	tersedianya bahan bacaan kantor	12 bulan	Tersedianya Administrasi Umum Perangkat Daerah	100 persen	64.800.000	64.800.000	Meningkatkan Sumber Daya Manusia Yang Berkualitas Dan Berdaya Saing
5 01 01 2.06 09	Penyelenggaraan Rapat Koordinasi dan Konsultasi SKPD	Peningkatan pelayanan publik dan kehidupan sosial yang agamis dan berbudaya	1.2.1. Meningkatkan kualitas penyelenggaraan pemerintahan	Semua Kabupaten/Kota, Semua Kecamatan, Semua Kelurahan	Persentase Cakupan Layanan Penunjang Urusan Pemerintah Daerah Kabupaten	100 Persen	terlaksananya rapat koordinasi ke luar daerah	12 bulan	Tersedianya Administrasi Umum Perangkat Daerah	100 persen	619.780.000	619.780.000	Meningkatkan Sumber Daya Manusia Yang Berkualitas Dan Berdaya Saing
5 01 01 2.08	Penyediaan Jasa Penunjang Urusan Pemerintahan Daerah									1.076.429.000	1.076.429.000		
5 01 01 2.08 02	Penyediaan Jasa Komunikasi, Sumber Daya Air dan Listrik	Peningkatan pelayanan publik dan kehidupan sosial yang agamis dan berbudaya	1.2.1. Meningkatkan kualitas penyelenggaraan pemerintahan	Semua Kabupaten/Kota, Semua Kecamatan, Semua Kelurahan	Persentase Cakupan Layanan Penunjang Urusan Pemerintah Daerah Kabupaten	100 Persen	rentang waktu penyediaan jasa komunikasi, air dan listrik	12 bulan	Terpenuhinya Jasa Penunjang Urusan Pemerintah Daerah	100 persen	124.800.000	124.800.000	Meningkatkan Sumber Daya Manusia Yang Berkualitas Dan Berdaya Saing
5 01 01 2.08 04	Penyediaan Jasa Pelayanan Umum Kantor	Peningkatan pelayanan publik dan kehidupan sosial yang agamis dan berbudaya	1.2.1. Meningkatkan kualitas penyelenggaraan pemerintahan	Semua Kabupaten/Kota, Semua Kecamatan, Semua Kelurahan	Persentase Cakupan Layanan Penunjang Urusan Pemerintah Daerah Kabupaten	100 Persen	rentang waktu penyediaan jasa pelayanan umum kantor	12 bulan	Terpenuhinya Jasa Penunjang Urusan Pemerintah Daerah	100 persen	951.629.000	951.629.000	Meningkatkan Sumber Daya Manusia Yang Berkualitas Dan Berdaya Saing
5 01 01 2.09	Pemeliharaan Barang Milik Daerah Penunjang Urusan Pemerintahan Daerah									987.633.488	1.053.037.250		
5 01 01 2.09 02	Penyediaan Jasa Pemeliharaan, Biaya Pemeliharaan, Pajak, dan Perizinan Kendaraan Dinas Operasional atau Lapangan	Peningkatan pelayanan publik dan kehidupan sosial yang agamis dan berbudaya	1.2.1. Meningkatkan kualitas penyelenggaraan pemerintahan	Semua Kabupaten/Kota, Semua Kecamatan, Semua Kelurahan	Persentase Cakupan Layanan Penunjang Urusan Pemerintah Daerah Kabupaten	100 Persen	persentase kendaraan dinas / operasional yang di pelihara dalam kondisi baik	100 persen	Tersedianya Sarana Dan Prasarana Aparatur	100 persen	245.829.000	245.829.000	Meningkatkan Sumber Daya Manusia Yang Berkualitas Dan Berdaya Saing
5 01 01 2.09 06	Pemeliharaan Peralatan dan Mesin Lainnya	Peningkatan pelayanan publik dan kehidupan sosial yang agamis dan berbudaya	1.2.1. Meningkatkan kualitas penyelenggaraan pemerintahan	Semua Kabupaten/Kota, Semua Kecamatan, Semua Kelurahan	Persentase Cakupan Layanan Penunjang Urusan Pemerintah Daerah Kabupaten	100 Persen	rentang waktu penyediaan pemeliharaan peralatan mesin	12 bulan	Tersedianya Sarana Dan Prasarana Aparatur	100 persen	107.208.250	107.208.250	Meningkatkan Sumber Daya Manusia Yang Berkualitas Dan Berdaya Saing

Kode	Usuran/ Bidang Usuran Pemerintahan Daerah Dan Program/ Kegiatan	Prioritas Daerah	Sasaran Daerah	Lokasi	Indikator Kinerja						Pagu Indikatif (Rp.)	Prakiraan Maju (Rp.)	Keterangan
					Capaian Program		Keluaran Sub Kegiatan		Hasil Kegiatan				
					Tolok Ukur	Target	Tolok Ukur	Target	Tolok Ukur	Target			
5 01 01 2.09 09	Pemeliharaan/Rehabilitasi Gedung Kantor dan Bangunan Lainnya	Peningkatan pelayanan publik dan kehidupan sosial yang agamis dan berbudaya	1.2.1. Meningkatkan kualitas penyelenggaraan pemerintahan	Semua Kabupaten/Kota, Semua Kecamatan, Semua Kelurahan	Persentase Cakupan Layanan Penunjang Urusan Pemerintah Daerah Kabupaten	100 Persen	persentase cakupan area kantor dalam kondisi baik	100 persen	Tersedianya Sarana Dan Prasarana Aparatur	100 persen	634.596.238	700.000.000	Meningkatkan Sumber Daya Manusia Yang Berkualitas Dan Berdaya Saing
5 01 02	PROGRAM PERENCANAAN, PENGENDALIAN DAN EVALUASI PEMBANGUNAN DAERAH									2.373.931.842	2.373.931.762		
5 01 02 2.01	Penyusunan Perencanaan dan Pendanaan									1.687.790.302	1.687.790.222		
5 01 02 2.01 01	Analisis Kondisi Daerah, Permasalahan, dan Isu Strategis Pembangunan Daerah	Peningkatan pelayanan publik dan kehidupan sosial yang agamis dan berbudaya	1.2.1. Meningkatkan kualitas penyelenggaraan pemerintahan	Semua Kabupaten/Kota, Semua Kecamatan, Semua Kelurahan	Persentase (%) konsistensi antar dokumen perencanaan pembangunan daerah	100 persen	Jumlah dokumen analisis kondisi daerah, permasalahan dan isu strategis	1 dokumen	Tersedianya dokumen perencanaan dan pendanaan	100 persen	210.401.924	210.401.924	Meningkatkan Sumber Daya Manusia Yang Berkualitas Dan Berdaya Saing
5 01 02 2.01 02	Koordinasi Penelaahan Dokumen Perencanaan Pembangunan Daerah dengan Dokumen Kebijakan Lainnya	Peningkatan pelayanan publik dan kehidupan sosial yang agamis dan berbudaya	1.2.1. Meningkatkan kualitas penyelenggaraan pemerintahan	Semua Kabupaten/Kota, Semua Kecamatan, Semua Kelurahan	Persentase (%) konsistensi antar dokumen perencanaan pembangunan daerah	100 persen	jumlah laporan koordinasi penelaahan dokumen perencanaan pembangunan daerah	5 dokumen	Tersedianya dokumen perencanaan dan pendanaan	100 persen	205.828.894	205.828.894	Meningkatkan Sumber Daya Manusia Yang Berkualitas Dan Berdaya Saing
5 01 02 2.01 03	Pelaksanaan Konsultasi Publik	Peningkatan pelayanan publik dan kehidupan sosial yang agamis dan berbudaya	1.2.1. Meningkatkan kualitas penyelenggaraan pemerintahan	Semua Kabupaten/Kota, Semua Kecamatan, Semua Kelurahan	Persentase (%) konsistensi antar dokumen perencanaan pembangunan daerah	100 persen	jumlah dokumen konsultasi publik	1 dokumen	Tersedianya dokumen perencanaan dan pendanaan	100 persen	111.345.562	111.345.562	Meningkatkan Sumber Daya Manusia Yang Berkualitas Dan Berdaya Saing
5 01 02 2.01 04	Koordinasi Pelaksanaan Forum SKPD/Lintas SKPD	Peningkatan pelayanan publik dan kehidupan sosial yang agamis dan berbudaya	1.2.1. Meningkatkan kualitas penyelenggaraan pemerintahan	Semua Kabupaten/Kota, Semua Kecamatan, Semua Kelurahan	Persentase (%) konsistensi antar dokumen perencanaan pembangunan daerah	100 persen	Jumlah PD yang di koordinasikan	52 OPD	Tersedianya dokumen perencanaan dan pendanaan	100 persen	61.897.762	61.897.762	Meningkatkan Sumber Daya Manusia Yang Berkualitas Dan Berdaya Saing

Kode	Usuran/ Bidang Usuran Pemerintahan Daerah Dan Program/ Kegiatan	Prioritas Daerah	Sasaran Daerah	Lokasi	Indikator Kinerja						Pagu Indikatif (Rp.)	Prakiraan Maju (Rp.)	Keterangan
					Capaian Program		Keluaran Sub Kegiatan		Hasil Kegiatan				
					Tolok Ukur	Target	Tolok Ukur	Target	Tolok Ukur	Target			
5 01 02 2.01 05	Pelaksanaan Musrenbang Kabupaten/Kota	Peningkatan pelayanan publik dan kehidupan sosial yang agamis dan berbudaya	1.2.1. Meningkatkan kualitas penyelenggaraan pemerintahan	Semua Kabupaten/Kota, Semua Kecamatan, Semua Kelurahan	Persentase (%) konsistensi antar dokumen perencanaan pembangunan daerah	100 persen	Jumlah musrenbang yang akan di laksanakan	1 kali	Tersedianya dokumen perencanaan dan pendanaan	100 persen	450.898.900	450.898.900	Meningkatkan Sumber Daya Manusia Yang Berkualitas Dan Berdaya Saing
5 01 02 2.01 06	Penyiapan Bahan Koordinasi Musrenbang Kecamatan	Peningkatan pelayanan publik dan kehidupan sosial yang agamis dan berbudaya	1.2.1. Meningkatkan kualitas penyelenggaraan pemerintahan	Semua Kabupaten/Kota, Semua Kecamatan, Semua Kelurahan	Persentase (%) konsistensi antar dokumen perencanaan pembangunan daerah	100 persen	Jumlah dokumen pelaksanaan musrenbang kecamatan	21 kec.	Tersedianya dokumen perencanaan dan pendanaan	100 persen	174.277.046	174.277.046	Meningkatkan Sumber Daya Manusia Yang Berkualitas Dan Berdaya Saing
5 01 02 2.01 07	Koordinasi Penyusunan dan Penetapan Dokumen Perencanaan Pembangunan Daerah Kabupaten/Kota	Peningkatan pelayanan publik dan kehidupan sosial yang agamis dan berbudaya	1.2.1. Meningkatkan kualitas penyelenggaraan pemerintahan	Semua Kabupaten/Kota, Semua Kecamatan, Semua Kelurahan	Persentase (%) konsistensi antar dokumen perencanaan pembangunan daerah	100 persen	jumlah dokumen perencanaan yang di tetapkan	2 dokumen	Tersedianya dokumen perencanaan dan pendanaan	100 persen	473.140.214	473.140.134	Meningkatkan Sumber Daya Manusia Yang Berkualitas Dan Berdaya Saing
5 01 02 2.02	Analisis Data dan Informasi Pemerintahan Daerah Bidang Perencanaan Pembangunan Daerah									307.731.471	307.731.471		
5 01 02 2.02 01	Analisis Data dan Informasi Perencanaan Pembangunan Daerah	Peningkatan pelayanan publik dan kehidupan sosial yang agamis dan berbudaya	1.2.1. Meningkatkan kualitas penyelenggaraan pemerintahan	Semua Kabupaten/Kota, Semua Kecamatan, Semua Kelurahan	Persentase (%) konsistensi antar dokumen perencanaan pembangunan daerah	100 persen	persentase (%) konsistensi antar dokumen perencanaan pembnagunan daerah	100 persen 43.92 persen	Terpenuhinya Data dan informasi pembangunan Daerahn daerah	100 persen	307.731.471 n	307.731.471 n	Meningkatkan Sumber Daya Manusia Yang Berkualitas Dan Berdaya Saing
5 01 02 2.03	Pengendalian, Evaluasi dan Pelaporan Bidang Perencanaan Pembangunan Daerah									378.410.069	378.410.069		
5 01 02 2.03 01	Koordinasi Pengendalian Perencanaan dan Pelaksanaan Pembangunan Daerah di Kabupaten/Kota	Peningkatan pelayanan publik dan kehidupan sosial yang agamis dan berbudaya	1.2.1. Meningkatkan kualitas penyelenggaraan pemerintahan	Semua Kabupaten/Kota, Semua Kecamatan, Semua Kelurahan	Persentase (%) konsistensi antar dokumen perencanaan pembangunan daerah	100 persen	Jumlah laporan evaluasi rencana kerja pembangunan daerah	4 dokumen	Terpenuhinya laporan bidang perencanaan	100 persen	66.212.537	66.212.537	Meningkatkan Sumber Daya Manusia Yang Berkualitas Dan Berdaya Saing
5 01 02 2.03 03	Monitoring, Evaluasi dan Penyusunan Laporan Berkala Pelaksanaan Pembangunan Daerah	Peningkatan pelayanan publik dan kehidupan sosial yang agamis dan berbudaya	1.2.1. Meningkatkan kualitas penyelenggaraan pemerintahan	Semua Kabupaten/Kota, Semua Kecamatan, Semua Kelurahan	Persentase (%) konsistensi antar dokumen perencanaan pembangunan daerah	100 persen	Jumlah laporan monitoring evaluasi dan penyusunan laporan berkala	1 dokumen	Terpenuhinya laporan bidang perencanaan	100 persen	312.197.532	312.197.532	Meningkatkan Sumber Daya Manusia Yang Berkualitas Dan Berdaya Saing

Kode	Usuran/ Bidang Usuran Pemerintahan Daerah Dan Program/ Kegiatan	Prioritas Daerah	Sasaran Daerah	Lokasi	Indikator Kinerja						Pagu Indikatif (Rp.)	Prakiraan Maju (Rp.)	Keterangan Prioritas Pembangunan Nasional
					Capaian Program		Keluaran Sub Kegiatan		Hasil Kegiatan				
					Tolok Ukur	Target	Tolok Ukur	Target	Tolok Ukur	Target			
5 01 03	PROGRAM KOORDINASI DAN SINKRONISASI PERENCANAAN PEMBANGUNAN DAERAH								2.140.175.128	2.143.813.105			
5 01 03 2.01	Koordinasi Perencanaan Bidang Pemerintahan dan Pembangunan Manusia								767.177.477	770.815.454			
5 01 03 2.01 01	Koordinasi Penyusunan Dokumen Perencanaan Pembangunan Daerah Bidang Pemerintahan (RPJPD, RPJMD dan RKPD)	Peningkatan pelayanan publik dan kehidupan sosial yang agamis dan berbudaya	1.2.1. Meningkatkan kualitas penyelenggaraan pemerintahan	Semua Kabupaten/Kot a, Semua Kecamatan, Semua Kelurahan	Persentase koordinasi dan sinkronisasi perencanaan pembangunan daerah	100 persen	Jumlah dokumen koordinasi penyusunan dokumen perencanaan bidang pemerintahan	1 dokumen	Realisasi koordinasi rencana pembangunan bidang Pemerintahan dan pembangunan manusia	100 persen	16.362.023	20.000.000	Meningkatkan Sumber Daya Manusia Yang Berkualitas Dan Berdaya Saing
5 01 03 2.01 02	Asistensi Penyusunan Dokumen Perencanaan Pembangunan Perangkat Daerah Bidang Pemerintahan	Peningkatan pelayanan publik dan kehidupan sosial yang agamis dan berbudaya	1.2.1. Meningkatkan kualitas penyelenggaraan pemerintahan	Semua Kabupaten/Kot a, Semua Kecamatan, Semua Kelurahan	Persentase koordinasi dan sinkronisasi perencanaan pembangunan daerah	100 persen	Jumlah dokumen asistensi penyusunan dokumen perencanaan bidang pemerintahan	1 dokumen	Realisasi koordinasi rencana pembangunan bidang Pemerintahan dan pembangunan manusia	100 persen	16.847.713	16.847.713	Meningkatkan Sumber Daya Manusia Yang Berkualitas Dan Berdaya Saing
5 01 03 2.01 03	Pelaksanaan Monitoring dan Evaluasi Penyusunan Dokumen Perencanaan Pembangunan Perangkat Daerah Bidang Pemerintahan	Peningkatan pelayanan publik dan kehidupan sosial yang agamis dan berbudaya	1.2.1. Meningkatkan kualitas penyelenggaraan pemerintahan	Semua Kabupaten/Kot a, Semua Kecamatan, Semua Kelurahan	Persentase koordinasi dan sinkronisasi perencanaan pembangunan daerah	100 persen	Jumlah dokumen pelaksanaan monitoring dan evaluasi penyusunan dokumen perencanaan bidang pemerintahan	1 dokumen	Realisasi koordinasi rencana pembangunan bidang Pemerintahan dan pembangunan manusia	100 persen	110.450.000	110.450.000	Meningkatkan Sumber Daya Manusia Yang Berkualitas Dan Berdaya Saing
5 01 03 2.01 04	Koordinasi Pelaksanaan Sinergitas dan Harmonisasi Perencanaan Pembangunan Daerah Bidang Pemerintahan	Peningkatan pelayanan publik dan kehidupan sosial yang agamis dan berbudaya	1.2.1. Meningkatkan kualitas penyelenggaraan pemerintahan	Semua Kabupaten/Kot a, Semua Kecamatan, Semua Kelurahan	Persentase koordinasi dan sinkronisasi perencanaan pembangunan daerah	100 persen	Jumlah dokumen pelaksanaan sinergitas dan harmonisasi perencanaan bidang pemerintahan	1 dokumen	Realisasi koordinasi rencana pembangunan bidang Pemerintahan dan pembangunan manusia	100 persen	14.922.840	14.922.840	Meningkatkan Sumber Daya Manusia Yang Berkualitas Dan Berdaya Saing
5 01 03 2.01 05	Koordinasi Penyusunan Dokumen Perencanaan Pembangunan Daerah Bidang Pembangunan Manusia (RPJPD, RPJMD dan RKPD)	Peningkatan pelayanan publik dan kehidupan sosial yang agamis dan berbudaya	1.2.1. Meningkatkan kualitas penyelenggaraan pemerintahan	Semua Kabupaten/Kot a, Semua Kecamatan, Semua Kelurahan	Persentase koordinasi dan sinkronisasi perencanaan pembangunan daerah	100 persen	Jumlah dokumen koordinasi penyusunan dokumen perencanaan bidang pembangunan manusia	1 dokumen	Realisasi koordinasi rencana pembangunan bidang Pemerintahan dan pembangunan manusia	100 persen	16.977.857	16.977.857	Meningkatkan Sumber Daya Manusia Yang Berkualitas Dan Berdaya Saing
5 01 03 2.01 06	Asistensi Penyusunan Dokumen Perencanaan Pembangunan Perangkat Daerah Bidang Pembangunan Manusia	Peningkatan pelayanan publik dan kehidupan sosial yang agamis dan berbudaya	1.2.1. Meningkatkan kualitas penyelenggaraan pemerintahan	Semua Kabupaten/Kot a, Semua Kecamatan, Semua Kelurahan	Persentase koordinasi dan sinkronisasi perencanaan pembangunan daerah	100 persen	Jumlah dokumen asistensi penyusunan dokumen perencanaan bidang pembangunan manusiabidang pembangunan manusia	1 dokumen	Realisasi koordinasi rencana pembangunan bidang Pemerintahan dan pembangunan manusia	100 persen	21.521.410	21.521.410	Meningkatkan Sumber Daya Manusia Yang Berkualitas Dan Berdaya Saing

Kode	Usuran/ Bidang Usuran Pemerintahan Daerah Dan Program/ Kegiatan	Prioritas Daerah	Sasaran Daerah	Lokasi	Indikator Kinerja						Pagu Indikatif (Rp.)	Prakiraan Maju (Rp.)	Keterangan Prioritas Pembangunan Nasional
					Capaian Program		Keluaran Sub Kegiatan		Hasil Kegiatan				
					Tolok Ukur	Target	Tolok Ukur	Target	Tolok Ukur	Target			
5.01.03.2.01.07	Pelaksanaan Monitoring dan Evaluasi Penyusunan Dokumen Perencanaan Pembangunan Perangkat Daerah Bidang Pembangunan Manusia	Peningkatan pelayanan publik dan kehidupan sosial yang agamis dan berbudaya	1.2.1. Meningkatkan kualitas penyelenggaraan pemerintahan	Semua Kabupaten/Kota, Semua Kecamatan, Semua Kelurahan	Persentase koordinasi dan sinkronisasi perencanaan pembangunan daerah	100 persen	Jumlah dokumen monitoring dan evaluasi penyusunan dokumen perencanaan bidang pembangunan manusia	1 dokumen	Realisasi koordinasi rencana pembangunan bidang Pemerintahan dan pembangunan manusia	100 persen	550.291.166	550.291.166	Meningkatkan Sumber Daya Manusia Yang Berkualitas Dan Berdaya Saing
5.01.03.2.01.08	Koordinasi Pelaksanaan Sinergitas dan Harmonisasi Perencanaan Pembangunan Daerah Bidang Pembangunan Manusia	Peningkatan pelayanan publik dan kehidupan sosial yang agamis dan berbudaya	1.2.1. Meningkatkan kualitas penyelenggaraan pemerintahan	Semua Kabupaten/Kota, Semua Kecamatan, Semua Kelurahan	Persentase koordinasi dan sinkronisasi perencanaan pembangunan daerah	100 persen	Jumlah dokumen pelaksanaan sinergitas dan harmonisasin perencanaan bidang pembangunan manusia	1 dokumen	Realisasi koordinasi rencana pembangunan bidang Pemerintahan dan pembangunan manusia	100 persen	19.804.468	19.804.468	Meningkatkan Sumber Daya Manusia Yang Berkualitas Dan Berdaya Saing
5.01.03.2.02	Koordinasi Perencanaan Bidang Perekonomian dan SDA (Sumber Daya Alam)									474.563.384	474.563.384		
5.01.03.2.02.02	Asistensi Penyusunan Dokumen Perencanaan Pembangunan Perangkat Daerah Bidang Perekonomian	Peningkatan pelayanan publik dan kehidupan sosial yang agamis dan berbudaya	1.2.1. Meningkatkan kualitas penyelenggaraan pemerintahan	Semua Kabupaten/Kota, Semua Kecamatan, Semua Kelurahan	Persentase koordinasi dan sinkronisasi perencanaan pembangunan daerah	100 persen	Jumlah dokumen asistensi penyusunan dokumen perencanaan bid.perekonomian	1 dokumen	Realisasi koordinasi rencana pembangunan bidang perekonomian dan SDAi	100 persen	47.080.832	47.080.832	Meningkatkan Sumber Daya Manusia Yang Berkualitas Dan Berdaya Saing
5.01.03.2.02.03	Pelaksanaan Monitoring dan Evaluasi Penyusunan Dokumen Perencanaan Pembangunan Perangkat Daerah Bidang Perekonomian	Peningkatan pelayanan publik dan kehidupan sosial yang agamis dan berbudaya	1.2.1. Meningkatkan kualitas penyelenggaraan pemerintahan	Semua Kabupaten/Kota, Semua Kecamatan, Semua Kelurahan	Persentase koordinasi dan sinkronisasi perencanaan pembangunan daerah	100 persen	Jumlah dokumen pelaksanaan monitoring dan evaluasi penyusunan dokumen bidang perekonomian	1 dokumen	Realisasi koordinasi rencana pembangunan bidang perekonomian dan SDAi	100 persen	81.992.830	81.992.830	Meningkatkan Sumber Daya Manusia Yang Berkualitas Dan Berdaya Saing
5.01.03.2.02.04	Koordinasi Pelaksanaan Sinergitas dan Harmonisasi Perencanaan Pembangunan Daerah Bidang Perekonomian	Peningkatan pelayanan publik dan kehidupan sosial yang agamis dan berbudaya	1.2.1. Meningkatkan kualitas penyelenggaraan pemerintahan	Semua Kabupaten/Kota, Semua Kecamatan, Semua Kelurahan	Persentase koordinasi dan sinkronisasi perencanaan pembangunan daerah	100 persen	Penyusunan Laporan dokumen koordinasi sinergitas dan harmonisasi perencanaan bidang perekonomiandan SDA	1 dokumen	Realisasi koordinasi rencana pembangunan bidang perekonomian dan SDAi	100 persen	122.836.591	122.836.591	Meningkatkan Sumber Daya Manusia Yang Berkualitas Dan Berdaya Saing
5.01.03.2.02.05	Koordinasi Penyusunan Dokumen Perencanaan Pembangunan Daerah Bidang SDA (RPJPD, RPJMD dan RKPD)	Peningkatan pelayanan publik dan kehidupan sosial yang agamis dan berbudaya	1.2.1. Meningkatkan kualitas penyelenggaraan pemerintahan	Semua Kabupaten/Kota, Semua Kecamatan, Semua Kelurahan	Persentase koordinasi dan sinkronisasi perencanaan pembangunan daerah	100 persen	Jumlah dokumen koordinasi penyusunan dokumen perencanaan bidang SDAarmonisasi perencanaan bidang perekonomian	1 dokumen	Realisasi koordinasi rencana pembangunan bidang perekonomian dan SDAi	100 persen	98.137.736	98.137.736	Meningkatkan Sumber Daya Manusia Yang Berkualitas Dan Berdaya Saing

Kode	Usuran/ Bidang Usuran Pemerintahan Daerah Dan Program/ Kegiatan	Prioritas Daerah	Sasaran Daerah	Lokasi	Indikator Kinerja						Pagu Indikatif (Rp.)	Prakiraan Maju (Rp.)	Keterangan Prioritas Pembangunan Nasional
					Capaian Program		Keluaran Sub Kegiatan		Hasil Kegiatan				
					Tolok Ukur	Target	Tolok Ukur	Target	Tolok Ukur	Target			
5 01 03 2.02 06	Asistensi Penyusunan Dokumen Perencanaan Pembangunan Perangkat Daerah Bidang SDA	Peningkatan pelayanan publik dan kehidupan sosial yang agamis dan berbudaya	1.2.1. Meningkatkan kualitas penyelenggaraan pemerintahan	Semua Kabupaten/Kota, Semua Kecamatan, Semua Kelurahan	Persentase koordinasi dan sinkronisasi perencanaan pembangunan daerah	100 persen	Jumlah dokumen asistensi penyusunan dokumen perencanaan bidang SDA	1 dokumen	Realisasi koordinasi rencana pembangunan bidang perekonomian dan SDAi	100 persen	33.302.540	33.302.540	Meningkatkan Sumber Daya Manusia Yang Berkualitas Dan Berdaya Saing
5 01 03 2.02 07	Pelaksanaan Monitoring dan Evaluasi Penyusunan Dokumen Perencanaan Pembangunan Perangkat Daerah Bidang SDA	Peningkatan pelayanan publik dan kehidupan sosial yang agamis dan berbudaya	1.2.1. Meningkatkan kualitas penyelenggaraan pemerintahan	Semua Kabupaten/Kota, Semua Kecamatan, Semua Kelurahan	Persentase koordinasi dan sinkronisasi perencanaan pembangunan daerah	100 persen	Jumlah Laporan monitoring dan evaluasi penyusunan dokumen perencanaan bidang SDA	1 dokumen	Realisasi koordinasi rencana pembangunan bidang perekonomian dan SDAi	100 persen	91.212.855	91.212.855	Meningkatkan Sumber Daya Manusia Yang Berkualitas Dan Berdaya Saing
5 01 03 2.03	Koordinasi Perencanaan Bidang Infrastruktur dan Wilayah									898.434.267	898.434.267		
5 01 03 2.03 01	Koordinasi Penyusunan Dokumen Perencanaan Pembangunan Bidang Infrastruktur (RPJPD, RPJMD dan RKPD)	Peningkatan pelayanan publik dan kehidupan sosial yang agamis dan berbudaya	1.2.1. Meningkatkan kualitas penyelenggaraan pemerintahan	Semua Kabupaten/Kota, Semua Kecamatan, Semua Kelurahan	Persentase koordinasi dan sinkronisasi perencanaan pembangunan daerah	100 persen	Jumlah dokumen asistensi penyusunan dokumen perencanaan bidang infrastruktur	1 dokumen	Realisasi koordinasi rencana pembangunan bidang Infrastruktur dan Wilayah	100 persen	29.996.914	29.996.914	Meningkatkan Sumber Daya Manusia Yang Berkualitas Dan Berdaya Saing
5 01 03 2.03 02	Asistensi Penyusunan Dokumen Perencanaan Pembangunan Perangkat Daerah Bidang Infrastruktur	Peningkatan pelayanan publik dan kehidupan sosial yang agamis dan berbudaya	1.2.1. Meningkatkan kualitas penyelenggaraan pemerintahan	Semua Kabupaten/Kota, Semua Kecamatan, Semua Kelurahan	Persentase koordinasi dan sinkronisasi perencanaan pembangunan daerah	100 persen	Jumlah dokumen asistensi penyusunan dokumen perencanaan bidang infrastruktur	1 dokumen	Realisasi koordinasi rencana pembangunan bidang Infrastruktur dan Wilayah	100 persen	15.999.468	15.999.468	Meningkatkan Sumber Daya Manusia Yang Berkualitas Dan Berdaya Saing
5 01 03 2.03 03	Pelaksanaan Monitoring dan Evaluasi Penyusunan Dokumen Perencanaan Pembangunan Perangkat Daerah Bidang Infrastruktur	Peningkatan pelayanan publik dan kehidupan sosial yang agamis dan berbudaya	1.2.1. Meningkatkan kualitas penyelenggaraan pemerintahan	Semua Kabupaten/Kota, Semua Kecamatan, Semua Kelurahan	Persentase koordinasi dan sinkronisasi perencanaan pembangunan daerah	100 persen	Jumlah dokumen pelaksana monitoring dan evaluasi penyusunan dokumen perencanaan bidang infrastruktur	1 dokumen	Realisasi koordinasi rencana pembangunan bidang Infrastruktur dan Wilayah	100 persen	35.000.000	35.000.000	Meningkatkan Sumber Daya Manusia Yang Berkualitas Dan Berdaya Saing
5 01 03 2.03 04	Koordinasi Pelaksanaan Sinergitas dan Harmonisasi Perencanaan Pembangunan Daerah Bidang Infrastruktur	Peningkatan pelayanan publik dan kehidupan sosial yang agamis dan berbudaya	1.2.1. Meningkatkan kualitas penyelenggaraan pemerintahan	Semua Kabupaten/Kota, Semua Kecamatan, Semua Kelurahan	Persentase koordinasi dan sinkronisasi perencanaan pembangunan daerah	100 persen	Jumlah laporan koordinasi pelaksanaan sinergitas dan harmonisasi perencanaan bidang infrastruktur	1 dokumen	Realisasi koordinasi rencana pembangunan bidang Infrastruktur dan Wilayah	100 persen	522.277.250	522.277.250	Meningkatkan Sumber Daya Manusia Yang Berkualitas Dan Berdaya Saing

Kode	Usuran/ Bidang Usuran Pemerintahan Daerah Dan Program/ Kegiatan	Prioritas Daerah	Sasaran Daerah	Lokasi	Indikator Kinerja						Pagu Indikatif (Rp.)	Prakiraan Maju (Rp.)	Keterangan Prioritas Pembangunan Nasional
					Capaian Program		Keluaran Sub Kegiatan		Hasil Kegiatan				
					Tolok Ukur	Target	Tolok Ukur	Target	Tolok Ukur	Target			
5 01 03 2.03 05	Koordinasi Penyusunan Dokumen Perencanaan Pembangunan Daerah Bidang Kewilayahan (RPJPD, RPJMD dan RKPD)	Peningkatan pelayanan publik dan kehidupan sosial yang agamis dan berbudaya	1.2.1. Meningkatkan kualitas penyelenggaraan pemerintahan	Semua Kabupaten/Kot a, Semua Kecamatan, Semua Kelurahan	Persentase koordinasi dan sinkronisasi perencanaan pembangunan daerah	100 persen	Jumlah dokumen koordinasi penyusunan dokumen perencanaan bidang kewilayahan	1 dokumen	Realisasi koordinasi rencana pembangunan bidang Infrastruktur dan Kewilayahan	100 persen	29.999.738	29.999.738	Meningkatkan Sumber Daya Manusia Yang Berkualitas Dan Berdaya Saing
5 01 03 2.03 06	Asistensi Penyusunan Dokumen Perencanaan Perangkat Daerah Bidang Kewilayahan	Peningkatan pelayanan publik dan kehidupan sosial yang agamis dan berbudaya	1.2.1. Meningkatkan kualitas penyelenggaraan pemerintahan	Semua Kabupaten/Kot a, Semua Kecamatan, Semua Kelurahan	Persentase koordinasi dan sinkronisasi perencanaan pembangunan daerah	100 persen	Jumlah dokumen asistensi penyusunan dokumen perencanaan bidang ke wilayahan	1 dokumen	Realisasi koordinasi rencana pembangunan bidang Infrastruktur dan Kewilayahan	100 persen	20.252.953	20.252.953	Meningkatkan Sumber Daya Manusia Yang Berkualitas Dan Berdaya Saing
5 01 03 2.03 07	Pelaksanaan Monitoring dan Evaluasi Penyusunan Dokumen Perencanaan Pembangunan Perangkat Daerah Bidang Kewilayahan	Peningkatan pelayanan publik dan kehidupan sosial yang agamis dan berbudaya	1.2.1. Meningkatkan kualitas penyelenggaraan pemerintahan	Semua Kabupaten/Kot a, Semua Kecamatan, Semua Kelurahan	Persentase koordinasi dan sinkronisasi perencanaan pembangunan daerah	100 persen	Jumlah laporan pelaksanaan monitoring dan evaluasi penyusunan dokumen perencanaan bidang kewilayahan	1 dokumen	Realisasi koordinasi rencana pembangunan bidang Infrastruktur dan Kewilayahan	100 persen	38.727.924	38.727.924	Meningkatkan Sumber Daya Manusia Yang Berkualitas Dan Berdaya Saing
5 01 03 2.03 08	Koordinasi Pelaksanaan Sinergitas dan Harmonisasi Perencanaan Pembangunan Daerah Bidang Kewilayahan	Peningkatan pelayanan publik dan kehidupan sosial yang agamis dan berbudaya	1.2.1. Meningkatkan kualitas penyelenggaraan pemerintahan	Semua Kabupaten/Kot a, Semua Kecamatan, Semua Kelurahan	Persentase koordinasi dan sinkronisasi perencanaan pembangunan daerah	100 persen	Jumlah laporan koordinasi pelaksanaan sinergitas dan harmonisasi perencanaan bidang kewilayahan	1 dokumen	Realisasi koordinasi rencana pembangunan bidang Infrastruktur dan Kewilayahan	100 persen	206.180.020	206.180.020	Meningkatkan Sumber Daya Manusia Yang Berkualitas Dan Berdaya Saing
5 05	PENELITIAN DAN PENGEMBANGAN										679.543.182	679.543.182	
5 05 02	PROGRAM PENELITIAN DAN PENGEMBANGAN DAERAH										679.543.182	679.543.182	
5 05 02 2.01	Penelitian dan Pengembangan Bidang Penyelenggaraan Pemerintahan dan Pengkajian Peraturan										425.077.232	425.077.232	
5 05 02 2.01 12	Pengelolaan Data Kelitbangan dan Peraturan	Peningkatan kualitas hidup dan kapasitas sumber daya manusia, terutama dalam bidang kesehatan, pendidikan, kebudayaan dan keagamaan	1.2.1. Meningkatkan kualitas penyelenggaraan pemerintahan	Semua Kabupaten/Kot a, Semua Kecamatan, Semua Kelurahan	Persentase (%) konsistensi antar dokumen perencanaan pembangunan daerah	100 persen	Terlaksananya rencana induk kelitbangan	1 dokumen	persentase dokumen kelitbangan	100 persen	300.000.000	300.000.000	Meningkatkan Sumber Daya Manusia Yang Berkualitas Dan Berdaya Saing
5 05 02 2.01 14	Fasilitasi dan Evaluasi Pelaksanaan Kegiatan Data dan Pengkajian Peraturan	Peningkatan pelayanan publik dan kehidupan sosial yang agamis dan berbudaya	1.2.1. Meningkatkan kualitas penyelenggaraan pemerintahan	Semua Kabupaten/Kot a, Semua Kecamatan, Semua Kelurahan	Persentase (%) konsistensi antar dokumen perencanaan pembangunan daerah	100 persen	Dokumen indeks kelitbangan	1 dokumen	persentase dokumen kelitbangan	100 persen	125.077.232	125.077.232	Meningkatkan Sumber Daya Manusia Yang Berkualitas Dan Berdaya Saing

Kode	Urusan/ Bidang Urusan Pemerintahan Daerah Dan Program/ Kegiatan	Prioritas Daerah	Sasaran Daerah	Lokasi	Indikator Kinerja						Pagu Indikatif (Rp.)	Prakiraan Maju (Rp.)	Keterangan Prioritas Pembangunan Nasional				
					Capaian Program		Keluaran Sub Kegiatan		Hasil Kegiatan								
					Tolok Ukur	Target	Tolok Ukur	Target	Tolok Ukur	Target							
5	05	02	2.04	Pengembangan Inovasi dan Teknologi							254.465.950	254.465.950					
5	05	02	2.04	04	Sosialisasi dan Diseminasi Hasil-Hasil Kelitbangan	Peningkatan pelayanan publik dan kehidupan sosial yang agamis dan berbudaya	1.2.1. Meningkatkan kualitas penyelenggaraan pemerintahan	Semua Kabupaten/Kot a, Semua Kecamatan, Semua Kelurahan	Persentase (%) konsistensi antar dokumen perencanaan pembangunan daerah	100 persen	Jumlah data kelitbangan	100 persen	Jumlah penelitian pengembangan inovasi dan teknologi	1 dokumen	254.465.950	254.465.950	Meningkatkan Sumber Daya Manusia Yang Berkualitas Dan Berdaya Saing
TOTAL											16.012.256.240	16.155.321.604					

Program dan Kegiatan Perangkat Daerah
Kabupaten Kampar
Tahun 2022

Unit Organisasi : 5.02.0.00.0.00.01.0000 BADAN PENGELOLA KEUANGAN DAN ASET DAERAH
Sub Unit Organisasi : 5.02.0.00.0.00.01.0000 BADAN PENGELOLA KEUANGAN DAN ASET DAERAH

Kode	Urusan/ Bidang Urusan Pemerintahan Daerah Dan Program/ Kegiatan	Prioritas Daerah	Sasaran Daerah	Lokasi	Indikator Kinerja						Pagu Indikatif (Rp.)	Prakiraan Maju (Rp.)	Keterangan Prioritas Pembangunan Nasional				
					Capaian Program		Keluaran Sub Kegiatan		Hasil Kegiatan								
					Tolok Ukur	Target	Tolok Ukur	Target	Tolok Ukur	Target							
5					UNSUR PENUNJANG URUSAN PEMERINTAHAN												
5	02				KEUANGAN						139.364.367.092	367.359.029.136					
5	02	01			PROGRAM PENUNJANG URUSAN PEMERINTAHAN DAERAH KABUPATEN/KOTA						14.084.918.448	11.624.620.868					
5	02	01	2.01		Perencanaan, Penganggaran, dan Evaluasi Kinerja Perangkat Daerah						41.028.728	100.000.000					
5	02	01	2.01	06	Koordinasi dan Penyusunan Laporan Capaian Kinerja dan Ikhtisar Realisasi Kinerja SKPD	Peningkatan pelayanan publik dan kehidupan sosial yang agamis dan berbudaya	1.2.1. Meningkatkan kualitas penyelenggaraan pemerintahan	Kab. Kampar, Bangkinang Kota, Langgini	Persentase Cakupan Layanan Penunjang Urusan Pemerintah Daerah Kabupaten	100 Persen	Jumlah Laporan Capaian Kinerja yang disusun	1 Laporan	jumlah laporan	1 Laporan	41.028.728	100.000.000	Meningkatkan Sumber Daya Manusia Yang Berkualitas Dan Berdaya Saing
5	02	01	2.02		Administrasi Keuangan Perangkat Daerah						10.980.067.138	8.158.648.868					
5	02	01	2.02	01	Penyediaan Gaji dan Tunjangan ASN	Peningkatan pelayanan publik dan kehidupan sosial yang agamis dan berbudaya	1.2.1. Meningkatkan kualitas penyelenggaraan pemerintahan	Kab. Kampar, Bangkinang Kota, Langgini	Persentase Cakupan Layanan Penunjang Urusan Pemerintah Daerah Kabupaten	100 Persen	Terpenuhinya Gaji dan Tunjangan ASN	12 Bulan	Persentase Pemenuhan Administrasi Keuangan Perangkat daerah	100 %	10.973.450.344	8.149.148.868	Meningkatkan Sumber Daya Manusia Yang Berkualitas Dan Berdaya Saing
5	02	01	2.02	05	Koordinasi dan Penyusunan Laporan Keuangan Akhir Tahun SKPD	Peningkatan pelayanan publik dan kehidupan sosial yang agamis dan berbudaya	1.2.1. Meningkatkan kualitas penyelenggaraan pemerintahan	Semua Kabupaten/Kota, Semua Kecamatan, Semua	Persentase Cakupan Layanan Penunjang Urusan Pemerintah Daerah Kabupaten	100 Persen	Tersusunnya laporan keuangan akhir tahun	10 Laporan	Persentase Pemenuhan Administrasi Keuangan Perangkat daerah	100 %	6.616.794	9.500.000	Meningkatkan Sumber Daya Manusia Yang Berkualitas Dan Berdaya Saing
5	02	01	2.05		Administrasi Kepegawaian Perangkat Daerah						109.913.000	175.000.000					
5	02	01	2.05	10	Sosialisasi Peraturan Perundang-Undangan	Peningkatan pelayanan publik dan kehidupan sosial yang agamis dan berbudaya	1.2.1. Meningkatkan kualitas penyelenggaraan pemerintahan	Kab. Kampar, Bangkinang Kota, Langgini	Persentase Cakupan Layanan Penunjang Urusan Pemerintah Daerah Kabupaten	100 Persen	Jumlah Peserta yang mengikuti bimtek dan sosialisasi	52 OPD	Jumlah Peserta yang mengikuti bimtek dan sosialisasi	52 OPD	109.913.000	175.000.000	Meningkatkan Sumber Daya Manusia Yang Berkualitas Dan Berdaya Saing
5	02	01	2.06		Administrasi Umum Perangkat Daerah						1.391.646.234	1.524.000.000					
5	02	01	2.06	02	Penyediaan Peralatan dan Perlengkapan Kantor	Peningkatan pelayanan publik dan kehidupan sosial yang agamis dan berbudaya	1.2.1. Meningkatkan kualitas penyelenggaraan pemerintahan	Kab. Kampar, Bangkinang Kota, Langgini	Persentase Cakupan Layanan Penunjang Urusan Pemerintah Daerah Kabupaten	100 Persen	Jumlah Peralatan dan Perlengkapan Kantor yang Tersedia	12 Bulan	Persentase Pemenuhan Administrasi Umum Perangkat Daerah	100 %	318.602.339	360.000.000	Meningkatkan Sumber Daya Manusia Yang Berkualitas Dan Berdaya Saing
5	02	01	2.06	04	Penyediaan Bahan Logistik Kantor	Peningkatan pelayanan publik dan kehidupan sosial yang agamis dan berbudaya	1.2.1. Meningkatkan kualitas penyelenggaraan pemerintahan	Kab. Kampar, Bangkinang Kota, Langgini	Persentase Cakupan Layanan Penunjang Urusan Pemerintah Daerah Kabupaten	100 Persen	Tersedianya makanan dan minuman	12 Bulan	Persentase Pemenuhan Administrasi Umum Perangkat Daerah	100 %	181.356.750	198.000.000	Meningkatkan Sumber Daya Manusia Yang Berkualitas Dan Berdaya Saing

Kode	Usuran/ Bidang Usuran Pemerintahan Daerah Dan Program/ Kegiatan	Prioritas Daerah	Sasaran Daerah	Lokasi	Indikator Kinerja						Pagu Indikatif (Rp.)	Prakiraan Maju (Rp.)	Keterangan Prioritas Pembangunan Nasional
					Capaian Program		Keluaran Sub Kegiatan		Hasil Kegiatan				
					Tolok Ukur	Target	Tolok Ukur	Target	Tolok Ukur	Target			
5 02 01 2.06 05	Penyediaan Barang Cetak dan Penggandaan	Peningkatan pelayanan publik dan kehidupan sosial yang agamis dan berbudaya	1.2.1. Meningkatkan kualitas penyelenggaraan pemerintahan	Kab. Kampar, Bangkinang Kota, Langgini	Persentase Cakupan Layanan Penunjang Urusan Pemerintah Daerah Kabupaten	100 Persen	Tersedianya barang cetakan dan penggandaan	12 Bulan	Persentase Pemenuhan Administrasi Umum Perangkat Daerah	100 %	198.880.145	199.000.000	Meningkatkan Sumber Daya Manusia Yang Berkualitas Dan Berdaya Saing
5 02 01 2.06 06	Penyediaan Bahan Bacaan dan Peraturan Perundang- undangan	Peningkatan pelayanan publik dan kehidupan sosial yang agamis dan berbudaya	1.2.1. Meningkatkan kualitas penyelenggaraan pemerintahan	Kab. Kampar, Bangkinang Kota, Langgini	Persentase Cakupan Layanan Penunjang Urusan Pemerintah Daerah Kabupaten	100 Persen	Penyediaan Bahan Bacaan dan Peraturan Perundang- undangan	12 Bulan	Persentase Pemenuhan Administrasi Umum Perangkat Daerah	100 %	11.655.000	17.000.000	Meningkatkan Sumber Daya Manusia Yang Berkualitas Dan Berdaya Saing
5 02 01 2.06 09	Penyelenggaraan Rapat Koordinasi dan Konsultasi SKPD	Peningkatan pelayanan publik dan kehidupan sosial yang agamis dan berbudaya	1.2.1. Meningkatkan kualitas penyelenggaraan pemerintahan	Kab. Kampar, Bangkinang Kota, Langgini	Persentase Cakupan Layanan Penunjang Urusan Pemerintah Daerah Kabupaten	100 Persen	Terlaksananya rapat-rapat kordinasi dan konsultasi ke luar daerah	12 Bulan	Persentase Pemenuhan Administrasi Umum Perangkat Daerah	100 %	681.152.000	750.000.000	Meningkatkan Sumber Daya Manusia Yang Berkualitas Dan Berdaya Saing
5 02 01 2.08	Penyediaan Jasa Penunjang Urusan Pemerintahan Daerah									1.296.719.750	1.366.972.000		
5 02 01 2.08 02	Penyediaan Jasa Komunikasi, Sumber Daya Air dan Listrik	Peningkatan pelayanan publik dan kehidupan sosial yang agamis dan berbudaya	1.2.1. Meningkatkan kualitas penyelenggaraan pemerintahan	Kab. Kampar, Bangkinang Kota, Langgini	Persentase Cakupan Layanan Penunjang Urusan Pemerintah Daerah Kabupaten	100 Persen	Jumlah rekening pembayaran telepon, air dan listrik	12 Bulan	Persentase cakupan layanan administrasi perkantoran	100 %	238.572.000	238.572.000	Meningkatkan Sumber Daya Manusia Yang Berkualitas Dan Berdaya Saing
5 02 01 2.08 03	Penyediaan Jasa Peralatan dan Perlengkapan Kantor	Peningkatan pelayanan publik dan kehidupan sosial yang agamis dan berbudaya	1.2.1. Meningkatkan kualitas penyelenggaraan pemerintahan	Kab. Kampar, Bangkinang Kota, Langgini	Persentase Cakupan Layanan Penunjang Urusan Pemerintah Daerah Kabupaten	100 Persen	jasa perbaikan peralatan kerja	12 Bulan	Persentase cakupan layanan administrasi perkantoran	100 %	119.747.750	190.000.000	Meningkatkan Sumber Daya Manusia Yang Berkualitas Dan Berdaya Saing
5 02 01 2.08 04	Penyediaan Jasa Pelayanan Umum Kantor	Peningkatan pelayanan publik dan kehidupan sosial yang agamis dan berbudaya	1.2.1. Meningkatkan kualitas penyelenggaraan pemerintahan	Kab. Kampar, Bangkinang Kota, Langgini	Persentase Cakupan Layanan Penunjang Urusan Pemerintah Daerah Kabupaten	100 Persen	Tersedianya jasa Tenaga Harian Lepas, Kebersihan Kantor dan Penjaga Malam	12 Bulan	Persentase cakupan layanan administrasi perkantoran	100 %	938.400.000	938.400.000	Meningkatkan Sumber Daya Manusia Yang Berkualitas Dan Berdaya Saing
5 02 01 2.09	Pemeliharaan Barang Milik Daerah Penunjang Urusan Pemerintahan Daerah									228.573.888	250.000.000		
5 02 01 2.09 01	Penyediaan Jasa Pemeliharaan, Biaya Pemeliharaan dan Pajak Kendaraan Perorangan Dinas atau Kendaraan	Peningkatan pelayanan publik dan kehidupan sosial yang agamis dan berbudaya	1.2.1. Meningkatkan kualitas penyelenggaraan pemerintahan	Kab. Kampar, Bangkinang Kota, Langgini	Persentase Cakupan Layanan Penunjang Urusan Pemerintah Daerah Kabupaten	100 Persen	Terpeliharanya kendaraan dinas	8 Unit	Persentase cakupan Pemeliharaan BMD Pnunjng Urusan Pemerintah daerah	100 %	228.573.888	250.000.000	Meningkatkan Sumber Daya Manusia Yang Berkualitas Dan Berdaya Saing
5 02 01 2.13	Penataan Organisasi									36.969.710	50.000.000		
5 02 01 2.13 04	Monitoring, Evaluasi dan Pengendalian Kualitas Pelayanan Publik dan Tata Laksana	Peningkatan pelayanan publik dan kehidupan sosial yang agamis dan berbudaya	1.2.1. Meningkatkan kualitas penyelenggaraan pemerintahan	Kab. Kampar, Bangkinang Kota, Langgini	Persentase Cakupan Layanan Penunjang Urusan Pemerintah Daerah Kabupaten	100 Persen	Terlaksananya Monitoring dan Evaluasi	1 Tahun	Terlaksananya monitoring dan Evaluasi	1 Tahun	36.969.710	50.000.000	Meningkatkan Sumber Daya Manusia Yang Berkualitas Dan Berdaya Saing

Kode	Usuran/ Bidang Usuran Pemerintahan Daerah Dan Program/ Kegiatan	Prioritas Daerah	Sasaran Daerah	Lokasi	Indikator Kinerja						Pagu Indikatif (Rp.)	Prakiraan Maju (Rp.)	Keterangan Prioritas Pembangunan Nasional
					Capaian Program		Keluaran Sub Kegiatan		Hasil Kegiatan				
					Tolok Ukur	Target	Tolok Ukur	Target	Tolok Ukur	Target			
5 02 02	PROGRAM PENGELOLAAN KEUANGAN DAERAH										124.753.757.506	355.074.408.268	
5 02 02 2.01	Koordinasi dan Penyusunan Rencana Anggaran Daerah										520.904.736	592.000.000	
5 02 02 2.01 01	Koordinasi dan Penyusunan KUA dan PPAS	Peningkatan pelayanan publik dan kehidupan sosial yang agamis dan berbudaya	1.2.1. Meningkatnya kualitas penyelenggaraan pemerintahan	Kab. Kampar, Bangkinang Kota, Langgini	Persentase Pengelolaan Keuangan Daerah	100 Persen	Terlaksananya Penyusunan KUA dan PPAS	2 Dokumen	Persentase Ketersediaan Pedoman Pelaksanaan Pengelolaan	1 Tahun	61.226.410	80.000.000	Meningkatkan Sumber Daya Manusia Yang Berkualitas Dan Berdaya Saing
5 02 02 2.01 02	Koordinasi dan Penyusunan Perubahan KUA dan Perubahan PPAS	Peningkatan pelayanan publik dan kehidupan sosial yang agamis dan berbudaya	1.2.1. Meningkatnya kualitas penyelenggaraan pemerintahan	Kab. Kampar, Bangkinang Kota, Langgini	Persentase Pengelolaan Keuangan Daerah	100 Persen	Terlaksananya Penyusunan KUA dan PPAS	2 Dokumen	Persentase Ketersediaan Pedoman Pelaksanaan Pengelolaan	1 Tahun	61.226.410	80.000.000	Meningkatkan Sumber Daya Manusia Yang Berkualitas Dan Berdaya Saing
5 02 02 2.01 07	Koordinasi dan Penyusunan Peraturan Daerah tentang APBD dan Peraturan Kepala Daerah tentang	Peningkatan pelayanan publik dan kehidupan sosial yang agamis dan berbudaya	1.2.1. Meningkatnya kualitas penyelenggaraan pemerintahan	Kab. Kampar, Bangkinang Kota, Langgini	Persentase Pengelolaan Keuangan Daerah	100 Persen	Jumlah Ranperda dan Ranperbub Tentang APBD	80 Buah	Persentase Ketersediaan Pedoman Pelaksanaan Pengelolaan	1 Tahun	189.137.938	200.000.000	Meningkatkan Sumber Daya Manusia Yang Berkualitas Dan Berdaya Saing
5 02 02 2.01 08	Koordinasi dan Penyusunan Peraturan Daerah tentang Perubahan APBD dan Peraturan Kepala	Peningkatan pelayanan publik dan kehidupan sosial yang agamis dan berbudaya	1.2.1. Meningkatnya kualitas penyelenggaraan pemerintahan	Kab. Kampar, Bangkinang Kota, Langgini	Persentase Pengelolaan Keuangan Daerah	100 Persen	Jumlah Ranperda dan Ranperbub Tentang Perubahan APBD	80 Buah	Persentase Ketersediaan Pedoman Pelaksanaan Pengelolaan	1 Tahun	189.137.938	200.000.000	Meningkatkan Sumber Daya Manusia Yang Berkualitas Dan Berdaya Saing
5 02 02 2.01 09	Koordinasi dan Penyusunan Regulasi serta Kebijakan Bidang Anggaran	Peningkatan pelayanan publik dan kehidupan sosial yang agamis dan berbudaya	1.2.1. Meningkatnya kualitas penyelenggaraan pemerintahan	Kab. Kampar, Bangkinang Kota, Langgini	Persentase Pengelolaan Keuangan Daerah	100 Persen	Terlaksananya Penyusunan dan Verifikasi Perubahan RKA - SKPD	52 OPD	Persentase Ketersediaan Pedoman Pelaksanaan Pengelolaan	1 Tahun	20.176.040	32.000.000	Meningkatkan Sumber Daya Manusia Yang Berkualitas Dan Berdaya Saing
5 02 02 2.02	Koordinasi dan Pengelolaan Perbendaharaan Daerah										1.337.902.554	1.337.902.554	
5 02 02 2.02 01	Koordinasi dan Pengelolaan Kas Daerah	Peningkatan pelayanan publik dan kehidupan sosial yang agamis dan berbudaya	1.2.1. Meningkatnya kualitas penyelenggaraan pemerintahan	Kab. Kampar, Bangkinang Kota, Langgini	Persentase Pengelolaan Keuangan Daerah	100 Persen	Kinerja Pengelolaan Keuangan/ Kas Daerah	1 Tahun	Persentase pemenuhan pengelolaan perbendaharaan daerah	100 %	996.654.000	996.654.000	Meningkatkan Sumber Daya Manusia Yang Berkualitas Dan Berdaya Saing
5 02 02 2.02 07	Koordinasi dan Penyusunan Laporan Realisasi Penerimaan dan Pengeluaran Kas Daerah, Laporan Aliran Kas, dan Pelaksanaan Pemungutan/Pemotongan dan Penyetoran Perhitungan Pihak Ketiga	Peningkatan pelayanan publik dan kehidupan sosial yang agamis dan berbudaya	1.2.1. Meningkatnya kualitas penyelenggaraan pemerintahan	Kab. Kampar, Bangkinang Kota, Langgini	Persentase Pengelolaan Keuangan Daerah	100 Persen	Jumlah Data Informasi Gaji	1 Tahun	Persentase pemenuhan pengelolaan perbendaharaan daerah	100 %	169.771.654	169.771.654	Meningkatkan Sumber Daya Manusia Yang Berkualitas Dan Berdaya Saing

Kode	Urusan/ Bidang Urusan Pemerintahan Daerah Dan Program/ Kegiatan	Prioritas Daerah	Sasaran Daerah	Lokasi	Indikator Kinerja						Pagu Indikatif (Rp.)	Prakiraan Maju (Rp.)	Keterangan Prioritas Pembangunan Nasional
					Capaian Program		Keluaran Sub Kegiatan		Hasil Kegiatan				
					Tolok Ukur	Target	Tolok Ukur	Target	Tolok Ukur	Target			
5 02 02 2.02 11	Pembinaan Penatausahaan Keuangan Pemerintah Kabupaten/Kota	Peningkatan pelayanan publik dan kehidupan sosial yang agamis dan berbudaya	1.2.1. Meningkatkan kualitas penyelenggaraan pemerintahan	Kab. Kampar, Bangkinang Kota, Langgini	Persentase Pengelolaan Keuangan Daerah	100 Persen	Jumlah Aparatur Pengelola Keuangan Daerah	1 Tahun	Persentase pemenuhan pengelolaan perbendaharaan daerah	100 %	171.476.900	171.476.900	Meningkatkan Sumber Daya Manusia Yang Berkualitas Dan Berdaya Saing
5 02 02 2.03	Koordinasi dan Pelaksanaan Akuntansi dan Pelaporan Keuangan Daerah									376.804.674	376.804.674		
5 02 02 2.03 03	Koordinasi Penyusunan Laporan Pertanggungjawaban Pelaksanaan APBD Bulanan, Triwulanan dan Semesteran	Peningkatan pelayanan publik dan kehidupan sosial yang agamis dan berbudaya	1.2.1. Meningkatkan kualitas penyelenggaraan pemerintahan	Kab. Kampar, Bangkinang Kota, Langgini	Persentase Pengelolaan Keuangan Daerah	100 Persen	Jumlah Laporan Semesteran yang di Susun	20 Laporan	persentase pelaksanaan Akuntansi dan pelaporan	100 %	91.230.942	91.230.942	Meningkatkan Sumber Daya Manusia Yang Berkualitas Dan Berdaya Saing
5 02 02 2.03 05	Koordinasi dan Penyusunan Rancangan Peraturan Daerah tentang Pertanggungjawaban Pelaksanaan APBD Provinsi dan Rancangan Peraturan Kepala Daerah tentang Penjabaran	Peningkatan pelayanan publik dan kehidupan sosial yang agamis dan berbudaya	1.2.1. Meningkatkan kualitas penyelenggaraan pemerintahan	Kab. Kampar, Bangkinang Kota, Langgini	Persentase Pengelolaan Keuangan Daerah	100 Persen	Jumlah Ranperda dan Ranperbub yang disusun	80 Buah	persentase pelaksanaan Akuntansi dan pelaporan	100 %	285.573.732	285.573.732	Meningkatkan Sumber Daya Manusia Yang Berkualitas Dan Berdaya Saing
5 02 02 2.04	Penunjang Urusan Kewenangan Pengelolaan Keuangan Daerah									122.518.145.542	352.767.701.040		
5 02 02 2.04 08	Analisis Perencanaan dan Penyaluran Bantuan Keuangan	Peningkatan pelayanan publik dan kehidupan sosial yang agamis dan berbudaya	1.2.1. Meningkatkan kualitas penyelenggaraan pemerintahan	Kab. Kampar, Bangkinang Kota, Langgini	Persentase Pengelolaan Keuangan Daerah	100 Persen	Terlaksananya Bantuan Keuangan Kepada Desa	242 Desa	Persentase Pelaksanaan penunjang urusan kewenangan pengelolaan keuangan	100 %	103.582.730.405	331.832.285.903	Meningkatkan Sumber Daya Manusia Yang Berkualitas Dan Berdaya Saing
5 02 02 2.04 09	Pengelolaan Dana Darurat dan Mendesak	Peningkatan pelayanan publik dan kehidupan sosial yang agamis dan berbudaya	1.2.1. Meningkatkan kualitas penyelenggaraan pemerintahan	Kab. Kampar, Bangkinang Kota, Langgini	Persentase Pengelolaan Keuangan Daerah	100 Persen	Tercapainya Belanja Tidak Terduga	1 Tahun	Persentase Pelaksanaan penunjang urusan kewenangan pengelolaan keuangan	100 %	5.000.000.000	7.000.000.000	Meningkatkan Sumber Daya Manusia Yang Berkualitas Dan Berdaya Saing
5 02 02 2.04 10	Pengelolaan Dana Bagi Hasil Kabupaten/Kota	Peningkatan pelayanan publik dan kehidupan sosial yang agamis dan berbudaya	1.2.1. Meningkatkan kualitas penyelenggaraan pemerintahan	Kab. Kampar, Bangkinang Kota, Langgini	Persentase Pengelolaan Keuangan Daerah	100 Persen	Terlaksananya Bagi Hasil Pajak dan Retribusi Daerah	242 Desa	Persentase Pelaksanaan penunjang urusan kewenangan pengelolaan keuangan	100 %	13.935.415.137	13.935.415.137	Meningkatkan Sumber Daya Manusia Yang Berkualitas Dan Berdaya Saing
5 02 03	PROGRAM PENGELOLAAN BARANG MILIK DAERAH									525.691.138	660.000.000		
5 02 03 2.01	Pengelolaan Barang Milik Daerah									525.691.138	660.000.000		
5 02 03 2.01 07	Pengamanan Barang Milik Daerah	Peningkatan pelayanan publik dan kehidupan sosial yang agamis dan berbudaya	1.2.1. Meningkatkan kualitas penyelenggaraan pemerintahan	Kab. Kampar, Bangkinang Kota, Langgini	Persentase pengelolaan BMD	100 Persen	Jumlah Database Aset/ BMD yang akan di Hapus	1 Tahun	jumlah laporan	100 %	167.258.598	200.000.000	Meningkatkan Sumber Daya Manusia Yang Berkualitas Dan Berdaya Saing

Kode	Usuran/ Bidang Usuran Pemerintahan Daerah Dan Program/ Kegiatan	Prioritas Daerah	Sasaran Daerah	Lokasi	Indikator Kinerja						Pagu Indikatif (Rp.)	Prakiraan Maju (Rp.)	Keterangan Prioritas Pembangunan Nasional
					Capaian Program		Keluaran Sub Kegiatan		Hasil Kegiatan				
					Tolok Ukur	Target	Tolok Ukur	Target	Tolok Ukur	Target			
5.02.03.2.01.10	Optimalisasi Penggunaan, Pemanfaatan, Pemindahtanganan, Pemusnahan, dan	Peningkatan pelayanan publik dan kehidupan sosial yang agamis dan berbudaya	1.2.1. Meningkatkan kualitas penyelenggaraan pemerintahan	Kab. Kampar, Bangkinang Kota, Langgini	Persentase pengelolaan BMD	100 Persen	Jumlah BMD yang di Hapus	52 OPD	jumlah laporan	100 %	99.289.040	150.000.000	Meningkatkan Sumber Daya Manusia Yang Berkualitas Dan Berdaya Saing
5.02.03.2.01.11	Rekonsiliasi dalam rangka Penyusunan Laporan Barang Milik Daerah	Peningkatan pelayanan publik dan kehidupan sosial yang agamis dan berbudaya	1.2.1. Meningkatkan kualitas penyelenggaraan pemerintahan	Kab. Kampar, Bangkinang Kota, Langgini	Persentase pengelolaan BMD	100 Persen	Data BMD yang di Verifikasi	52 OPD	jumlah laporan	100 %	259.143.500	310.000.000	Meningkatkan Sumber Daya Manusia Yang Berkualitas Dan Berdaya Saing
TOTAL											139.364.367.092	367.359.029.136	

Program dan Kegiatan Perangkat Daerah
Kabupaten Kampar
Tahun 2022

Unit Organisasi : 5.02.0.00.0.00.02.0000 BADAN PENDAPATAN DAERAH

Sub Unit Organisasi : 5.02.0.00.0.00.02.0000 BADAN PENDAPATAN DAERAH

Kode	Urusan/ Bidang Urusan Pemerintahan Daerah Dan Program/ Kegiatan	Prioritas Daerah	Sasaran Daerah	Lokasi	Indikator Kinerja						Pagu Indikatif (Rp.)	Prakiraan Maju (Rp.)	Keterangan Prioritas Pembangunan Nasional				
					Capaian Program		Keluaran Sub Kegiatan		Hasil Kegiatan								
					Tolok Ukur	Target	Tolok Ukur	Target	Tolok Ukur	Target							
5					UNSUR PENUNJANG URUSAN PEMERINTAHAN												
5.02					KEUANGAN						21.109.279.292	21.100.178.914					
5.02	01				PROGRAM PENUNJANG URUSAN PEMERINTAHAN DAERAH KABUPATEN/KOTA						16.451.457.795	16.451.457.795					
5.02	01	2.01			Perencanaan, Penganggaran, dan Evaluasi Kinerja Perangkat Daerah						284.838.316	284.838.316					
5.02	01	2.01	01		Penyusunan Dokumen Perencanaan Perangkat Daerah	Peningkatan pelayanan publik dan kehidupan sosial yang agamis dan berbudaya	1.2.1. Meningkatkan kualitas penyelenggaraan pemerintahan	Semua Kabupaten/Kota, Semua Kecamatan, Semua Kelurahan	Persentase Cakupan Layanan Penunjang Urusan Pemerintah Daerah Kabupaten	100 Persen	Terlaksananya Penyusunan Dokumen Renja dan Renja Perubahan Perangkat Daerah	2 Laporan	Terlaksananya dokumen perencanaan, penganggaran dan evaluasi kinerja perangkat daerah	100 Persen	102.406.633	102.406.633	Meningkatkan Sumber Daya Manusia Yang Berkualitas Dan Berdaya Saing
5.02	01	2.01	02		Koordinasi dan Penyusunan Dokumen RKA-SKPD	Peningkatan pelayanan publik dan kehidupan sosial yang agamis dan berbudaya	1.2.1. Meningkatkan kualitas penyelenggaraan pemerintahan	Semua Kabupaten/Kota, Semua Kecamatan, Semua Kelurahan	Persentase Cakupan Layanan Penunjang Urusan Pemerintah Daerah Kabupaten	100 Persen	Terlaksananya Koordinasi dan Penyusunan Dokumen RKA- SKPD	1 Laporan	Terlaksananya dokumen perencanaan, penganggaran dan evaluasi kinerja perangkat daerah	100 Persen	30.852.747	30.852.747	Meningkatkan Sumber Daya Manusia Yang Berkualitas Dan Berdaya Saing
5.02	01	2.01	03		Koordinasi dan Penyusunan Dokumen Perubahan RKA- SKPD	Peningkatan pelayanan publik dan kehidupan sosial yang agamis dan berbudaya	1.2.1. Meningkatkan kualitas penyelenggaraan pemerintahan	Semua Kabupaten/Kota, Semua Kecamatan, Semua Kelurahan	Persentase Cakupan Layanan Penunjang Urusan Pemerintah Daerah Kabupaten	100 Persen	Terlaksananya Koordinasi dan Penyusunan Dokumen Perubahan RKA-SKPD	1 Laporan	Terlaksananya dokumen perencanaan, penganggaran dan evaluasi kinerja perangkat daerah	100 Persen	34.196.731	34.196.731	Meningkatkan Sumber Daya Manusia Yang Berkualitas Dan Berdaya Saing
5.02	01	2.01	04		Koordinasi dan Penyusunan DPA-SKPD	Peningkatan pelayanan publik dan kehidupan sosial yang agamis dan berbudaya	1.2.1. Meningkatkan kualitas penyelenggaraan pemerintahan	Semua Kabupaten/Kota, Semua Kecamatan, Semua Kelurahan	Persentase Cakupan Layanan Penunjang Urusan Pemerintah Daerah Kabupaten	100 Persen	Terlaksananya Koordinasi dan Penyusunan DPA-SKPD	1 Laporan	Terlaksananya dokumen perencanaan, penganggaran dan evaluasi kinerja perangkat daerah	100 Persen	29.030.145	29.030.145	Meningkatkan Sumber Daya Manusia Yang Berkualitas Dan Berdaya Saing
5.02	01	2.01	05		Koordinasi dan Penyusunan Perubahan DPA-SKPD	Peningkatan pelayanan publik dan kehidupan sosial yang agamis dan berbudaya	1.2.1. Meningkatkan kualitas penyelenggaraan pemerintahan	Semua Kabupaten/Kota, Semua Kecamatan, Semua Kelurahan	Persentase Cakupan Layanan Penunjang Urusan Pemerintah Daerah Kabupaten	100 Persen	Terlaksananya Koordinasi dan Penyusunan Perubahan DPA-SKPD	1 Laporan	Terlaksananya dokumen perencanaan, penganggaran dan evaluasi kinerja perangkat daerah	100 Persen	28.617.150	28.617.150	Meningkatkan Sumber Daya Manusia Yang Berkualitas Dan Berdaya Saing

Kode	Usuran/ Bidang Usuran Pemerintahan Daerah Dan Program/ Kegiatan	Prioritas Daerah	Sasaran Daerah	Lokasi	Indikator Kinerja						Pagu Indikatif (Rp.)	Prakiraan Maju (Rp.)	Keterangan Prioritas Pembangunan Nasional
					Capaian Program		Keluaran Sub Kegiatan		Hasil Kegiatan				
					Tolok Ukur	Target	Tolok Ukur	Target	Tolok Ukur	Target			
5.02.01.2.01.06	Koordinasi dan Penyusunan Laporan Capaian Kinerja dan Ikhtisar Realisasi Kinerja SKPD	Peningkatan pelayanan publik dan kehidupan sosial yang agamis dan berbudaya	1.2.1. Meningkatkan kualitas penyelenggaraan pemerintahan	Semua Kabupaten/Kota, Semua Kecamatan, Semua Kelurahan	Persentase Cakupan Layanan Penunjang Urusan Pemerintah Daerah Kabupaten	100 Persen	Terlaksananya koordinasi dan penyusunan laporan capaian kinerja dan ikhtisar realisasi kinerja SKPD	1 Laporan	Terlaksananya dokumen perencanaan, penganggaran dan evaluasi kinerja perangkat daerah	100 Persen	59.734.910	59.734.910	Meningkatkan Sumber Daya Manusia Yang Berkualitas Dan Berdaya Saing
5.02.01.2.02	Administrasi Keuangan Perangkat Daerah									10.763.719.000	10.763.719.000		
5.02.01.2.02.01	Penyediaan Gaji dan Tunjangan ASN	Peningkatan pelayanan publik dan kehidupan sosial yang agamis dan berbudaya	1.2.1. Meningkatkan kualitas penyelenggaraan pemerintahan	Semua Kabupaten/Kota, Semua Kecamatan, Semua Kelurahan	Persentase Cakupan Layanan Penunjang Urusan Pemerintah Daerah Kabupaten	100 Persen	Terlaksananya Penyediaan Gaji dan Tunjangan ASN	14 Bulan	Tersedianya administrasi keuangan perangkat daerah	100 Persen	10.743.876.410	10.743.876.410	Meningkatkan Sumber Daya Manusia Yang Berkualitas Dan Berdaya Saing
5.02.01.2.02.05	Koordinasi dan Penyusunan Laporan Keuangan Akhir Tahun SKPD	Peningkatan pelayanan publik dan kehidupan sosial yang agamis dan berbudaya	1.2.1. Meningkatkan kualitas penyelenggaraan pemerintahan	Semua Kabupaten/Kota, Semua Kecamatan, Semua Kelurahan	Persentase Cakupan Layanan Penunjang Urusan Pemerintah Daerah Kabupaten	100 Persen	Tersusunnya Laporan Keuangan Akhir Tahun SKPD Bapenda	1 Laporan	Tersedianya administrasi keuangan perangkat daerah	100 Persen	19.842.590	19.842.590	Meningkatkan Sumber Daya Manusia Yang Berkualitas Dan Berdaya Saing
5.02.01.2.05	Administrasi Kepegawaian Perangkat Daerah									101.664.000	101.664.000		
5.02.01.2.05.11	Bimbingan Teknis Implementasi Peraturan Perundang-Undangan	Peningkatan pelayanan publik dan kehidupan sosial yang agamis dan berbudaya	1.2.1. Meningkatkan kualitas penyelenggaraan pemerintahan	Semua Kabupaten/Kota, Semua Kecamatan, Semua Kelurahan	Persentase Cakupan Layanan Penunjang Urusan Pemerintah Daerah Kabupaten	100 Persen	Terlaksananya Bimbingan Teknis Implementasi Peraturan Perundang-undangan	12 Orang	Terlaksananya bimbingan teknis implementasi peraturan undangan	100 Persen	101.664.000	101.664.000	Meningkatkan Sumber Daya Manusia Yang Berkualitas Dan Berdaya Saing
5.02.01.2.06	Administrasi Umum Perangkat Daerah									2.452.420.102	2.452.420.102		
5.02.01.2.06.02	Penyediaan Peralatan dan Perlengkapan Kantor	Peningkatan pelayanan publik dan kehidupan sosial yang agamis dan berbudaya	1.2.1. Meningkatkan kualitas penyelenggaraan pemerintahan	Semua Kabupaten/Kota, Semua Kecamatan, Semua Kelurahan	Persentase Cakupan Layanan Penunjang Urusan Pemerintah Daerah Kabupaten	100 Persen	Tersedianya Peralatan dan Perlengkapan Kantor	12 Bulan	Tersedianya perlengkapan dan peralatan pelayanan umum perangkat daerah	100 Persen	835.351.681	835.351.681	Meningkatkan Sumber Daya Manusia Yang Berkualitas Dan Berdaya Saing
5.02.01.2.06.04	Penyediaan Bahan Logistik Kantor	Peningkatan pelayanan publik dan kehidupan sosial yang agamis dan berbudaya	1.2.1. Meningkatkan kualitas penyelenggaraan pemerintahan	Semua Kabupaten/Kota, Semua Kecamatan, Semua Kelurahan	Persentase Cakupan Layanan Penunjang Urusan Pemerintah Daerah Kabupaten	100 Persen	Tersedianya Bahan Logistik Kantor	12 Bulan	Tersedianya perlengkapan dan peralatan pelayanan umum perangkat daerah	100 Persen	199.222.520	199.222.520	Meningkatkan Sumber Daya Manusia Yang Berkualitas Dan Berdaya Saing
5.02.01.2.06.05	Penyediaan Barang Cetak dan Penggandaan	Peningkatan pelayanan publik dan kehidupan sosial yang agamis dan berbudaya	1.2.1. Meningkatkan kualitas penyelenggaraan pemerintahan	Semua Kabupaten/Kota, Semua Kecamatan, Semua Kelurahan	Persentase Cakupan Layanan Penunjang Urusan Pemerintah Daerah Kabupaten	100 Persen	Tersedianya Barang Cetak dan Penggandaan	12 Bulan	Tersedianya perlengkapan dan peralatan pelayanan umum perangkat daerah	100 Persen	530.319.901	530.319.901	Meningkatkan Sumber Daya Manusia Yang Berkualitas Dan Berdaya Saing

Kode	Usuran/ Bidang Usuran Pemerintahan Daerah Dan Program/ Kegiatan	Prioritas Daerah	Sasaran Daerah	Lokasi	Indikator Kinerja						Pagu Indikatif (Rp.)	Prakiraan Maju (Rp.)	Keterangan Prioritas Pembangunan Nasional
					Capaian Program		Keluaran Sub Kegiatan		Hasil Kegiatan				
					Tolok Ukur	Target	Tolok Ukur	Target	Tolok Ukur	Target			
5 02 01 2.06 06	Penyediaan Bahan Bacaan dan Peraturan Perundang- undangan	Peningkatan pelayanan publik dan kehidupan sosial yang agamis dan berbudaya	1.2.1. Meningkatkan kualitas penyelenggaraan pemerintahan	Semua Kabupaten/Kot a, Semua Kecamatan, Semua Kelurahan	Persentase Cakupan Layanan Penunjang Urusan Pemerintah Daerah Kabupaten	100 Persen	Terselenggaranya Penyediaan Bahan Bacaan	12 Bulan	Tersedianya perlengkapan dan peralatan pelayanan umum peranglat daerah	100 Persen	21.087.000	21.087.000	Meningkatkan Sumber Daya Manusia Yang Berkualitas Dan Berdaya Saing
5 02 01 2.06 09	Penyelenggaraan Rapat Koordinasi dan Konsultasi SKPD	Peningkatan pelayanan publik dan kehidupan sosial yang agamis dan berbudaya	1.2.1. Meningkatkan kualitas penyelenggaraan pemerintahan	Semua Kabupaten/Kot a, Semua Kecamatan, Semua Kelurahan	Persentase Cakupan Layanan Penunjang Urusan Pemerintah Daerah Kabupaten	100 Persen	Terselenggaranya Rapat Koordinasi dan Konsultasi SKPD	12 Bulan	Tersedianya perlengkapan dan peralatan pelayanan umum peranglat daerah	100 Persen	866.439.000	866.439.000	Meningkatkan Sumber Daya Manusia Yang Berkualitas Dan Berdaya Saing
5 02 01 2.07	Pengadaan Barang Milik Daerah Penunjang Urusan Pemerintah Daerah									500.000.000	500.000.000		
5 02 01 2.07 02	Pengadaan Kendaraan Dinas Operasional atau Lapangan	Peningkatan pelayanan publik dan kehidupan sosial yang agamis dan berbudaya	1.2.1. Meningkatkan kualitas penyelenggaraan pemerintahan	Semua Kabupaten/Kot a, Semua Kecamatan, Semua Kelurahan	Persentase Cakupan Layanan Penunjang Urusan Pemerintah Daerah Kabupaten	100 Persen	Tersedianya Kendaraan Dinas Operasional atau Lapangan	1 Unit	Tersedianya Kendaraan Dinas Operasional atau Lapangan	1 Unit	500.000.000	500.000.000	Meningkatkan Sumber Daya Manusia Yang Berkualitas Dan Berdaya Saing
5 02 01 2.08	Penyediaan Jasa Penunjang Urusan Pemerintahan Daerah									1.271.422.340	1.271.422.340		
5 02 01 2.08 02	Penyediaan Jasa Komunikasi, Sumber Daya Air dan Listrik	Peningkatan pelayanan publik dan kehidupan sosial yang agamis dan berbudaya	1.2.1. Meningkatkan kualitas penyelenggaraan pemerintahan	Semua Kabupaten/Kot a, Semua Kecamatan, Semua Kelurahan	Persentase Cakupan Layanan Penunjang Urusan Pemerintah Daerah Kabupaten	100 Persen	Tersedianya Belanja Telepon atau data dan Listrik	12 Bulan	Tersedianya Jasa Penunjang Urusan Pemerintah Daerah	100 Persen	336.900.010	336.900.010	Meningkatkan Sumber Daya Manusia Yang Berkualitas Dan Berdaya Saing
5 02 01 2.08 03	Penyediaan Jasa Peralatan dan Perlengkapan Kantor	Peningkatan pelayanan publik dan kehidupan sosial yang agamis dan berbudaya	1.2.1. Meningkatkan kualitas penyelenggaraan pemerintahan	Semua Kabupaten/Kot a, Semua Kecamatan, Semua Kelurahan	Persentase Cakupan Layanan Penunjang Urusan Pemerintah Daerah Kabupaten	100 Persen	Tersedianya Jasa Peralatan Perlengkapan Kantor	12 Bulan	Tersedianya Jasa Penunjang Urusan Pemerintah Daerah	100 Persen	118.750.000	118.750.000	Meningkatkan Sumber Daya Manusia Yang Berkualitas Dan Berdaya Saing
5 02 01 2.08 04	Penyediaan Jasa Pelayanan Umum Kantor	Peningkatan pelayanan publik dan kehidupan sosial yang agamis dan berbudaya	1.2.1. Meningkatkan kualitas penyelenggaraan pemerintahan	Semua Kabupaten/Kot a, Semua Kecamatan, Semua Kelurahan	Persentase Cakupan Layanan Penunjang Urusan Pemerintah Daerah Kabupaten	100 Persen	Tersedianya Jasa Pelayanan Umum Kantor	29 Orang	Tersedianya Jasa Penunjang Urusan Pemerintah Daerah	100 Persen	815.772.330	815.772.330	Meningkatkan Sumber Daya Manusia Yang Berkualitas Dan Berdaya Saing

Kode	Usuran/ Bidang Usuran Pemerintahan Daerah Dan Program/ Kegiatan	Prioritas Daerah	Sasaran Daerah	Lokasi	Indikator Kinerja						Pagu Indikatif (Rp.)	Prakiraan Maju (Rp.)	Keterangan Prioritas Pembangunan Nasional
					Capaian Program		Keluaran Sub Kegiatan		Hasil Kegiatan				
					Tolok Ukur	Target	Tolok Ukur	Target	Tolok Ukur	Target			
5 02 01 2.09	Pemeliharaan Barang Milik Daerah Penunjang Usuran Pemerintahan Daerah										1.077.394.037	1.077.394.037	
5 02 01 2.09 01	Penyediaan Jasa Pemeliharaan, Biaya Pemeliharaan dan Pajak Kendaraan Perorangan Dinas atau Kendaraan Dinas Jabatan	Peningkatan pelayanan publik dan kehidupan sosial yang agamis dan berbudaya	1.2.1. Meningkatkan kualitas penyelenggaraan pemerintahan	Semua Kabupaten/Kota, Semua Kecamatan, Semua Kelurahan	Persentase Cakupan Layanan Penunjang Usuran Pemerintah Daerah Kabupaten	100 Persen	Tersedianya Jasa Pemeliharaan, Biaya Pemeliharaan dan Pajak Kendaraan Perorangan Dinas/Kendaraan Dinas Jabatan	7 Unit	Tersedianya pemeliharaan barang milik daerah penunjang urusan pemerintah daerah	100 Persen	178.914.037	178.914.037	Meningkatkan Sumber Daya Manusia Yang Berkualitas Dan Berdaya Saing
5 02 01 2.09 10	Pemeliharaan/Rehabilitasi Sarana dan Prasarana Gedung Kantor atau Bangunan Lainnya	Peningkatan pelayanan publik dan kehidupan sosial yang agamis dan berbudaya	1.2.1. Meningkatkan kualitas penyelenggaraan pemerintahan	Semua Kabupaten/Kota, Semua Kecamatan, Semua Kelurahan	Persentase Cakupan Layanan Penunjang Usuran Pemerintah Daerah Kabupaten	100 Persen	Tertelaksananya Pemeliharaan/Rehabilitasi Gedung Kantor dan Bangunan Lainnya	12 Bulan	Tersedianya pemeliharaan barang milik daerah penunjang urusan pemerintah daerah	100 Persen	898.480.000	898.480.000	Meningkatkan Sumber Daya Manusia Yang Berkualitas Dan Berdaya Saing
5 02 04	PROGRAM PENGELOLAAN PENDAPATAN DAERAH										4.657.821.497	4.648.721.119	
5 02 04 2.01	Kegiatan Pengelolaan pendapatan Daerah										4.657.821.497	4.648.721.119	
5 02 04 2.01 01	Perencanaan pengelolaan pajak daerah	Peningkatan pelayanan publik dan kehidupan sosial yang agamis dan berbudaya	1.2.1. Meningkatkan kualitas penyelenggaraan pemerintahan	Semua Kabupaten/Kota, Semua Kecamatan, Semua Kelurahan	Terselenggaranya Pengelolaan Pendapatan Daerah	100 Persen	Tersedianya Perencanaan Pengelolaan Pajak Daerah	21 Kecamatan	Terkelolanya objek dan subjek pajak daerah serta terkelolanya pendapatan asli daerah	100 Persen	181.408.931	181.408.931	Meningkatkan Sumber Daya Manusia Yang Berkualitas Dan Berdaya Saing
5 02 04 2.01 02	Analisa dan Pengembangan Pajak Daerah, serta Penyusunan Kebijakan Pajak Daerah.	Peningkatan pelayanan publik dan kehidupan sosial yang agamis dan berbudaya	1.2.1. Meningkatkan kualitas penyelenggaraan pemerintahan	Semua Kabupaten/Kota, Semua Kecamatan, Semua Kelurahan	Terselenggaranya Pengelolaan Pendapatan Daerah	100 Persen	Tersusunnya Jumlah Pendapatan Asli Daerah	2 Dokumen	Terkelolanya objek dan subjek pajak daerah serta terkelolanya pendapatan asli daerah	100 Persen	294.386.275	294.386.275	Meningkatkan Sumber Daya Manusia Yang Berkualitas Dan Berdaya Saing
5 02 04 2.01 03	Penyuluhan dan Penyebarluasan Kebijakan Pajak Daerah	Peningkatan pelayanan publik dan kehidupan sosial yang agamis dan berbudaya	1.2.1. Meningkatkan kualitas penyelenggaraan pemerintahan	Semua Kabupaten/Kota, Semua Kecamatan, Semua Kelurahan	Terselenggaranya Pengelolaan Pendapatan Daerah	100 Persen	Terselenggaranya Kegiatan Penyebarluasan Informasi Peraturan Pajak Daerah	14 Kecamatan	Terkelolanya objek dan subjek pajak daerah serta terkelolanya pendapatan asli daerah	100 Persen	227.957.569	227.957.569	Meningkatkan Sumber Daya Manusia Yang Berkualitas Dan Berdaya Saing
5 02 04 2.01 04	Penyediaan Sarana dan Prasarana Pengelolaan Pajak Daerah	Peningkatan pelayanan publik dan kehidupan sosial yang agamis dan berbudaya	1.2.1. Meningkatkan kualitas penyelenggaraan pemerintahan	Semua Kabupaten/Kota, Semua Kecamatan, Semua Kelurahan	Terselenggaranya Pengelolaan Pendapatan Daerah	100 Persen	Tersedianya sarana dan prasarana pengelolaan pajak daerah	100 persen	Terkelolanya objek dan subjek pajak daerah serta terkelolanya pendapatan asli daerah	100 Persen	427.883.869	827.883.869	Meningkatkan Sumber Daya Manusia Yang Berkualitas Dan Berdaya Saing

Kode	Urusan/ Bidang Urusan Pemerintahan Daerah Dan Program/ Kegiatan	Prioritas Daerah	Sasaran Daerah	Lokasi	Indikator Kinerja						Pagu Indikatif (Rp.)	Prakiraan Maju (Rp.)	Keterangan Prioritas Pembangunan Nasional
					Capaian Program		Keluaran Sub Kegiatan		Hasil Kegiatan				
					Tolok Ukur	Target	Tolok Ukur	Target	Tolok Ukur	Target			
5.02.04.2.01.05	Pendataan dan Pendaftaran Objek Pajak Daerah	Peningkatan pelayanan publik dan kehidupan sosial yang agamis dan berbudaya	1.2.1. Meningkatkan kualitas penyelenggaraan pemerintahan	Semua Kabupaten/Kota, Semua Kecamatan, Semua Kelurahan	Terselenggaranya Pengelolaan Pendapatan Daerah	100 Persen	Tersedianya Database Wajib Pajak Yang Akuntabel	1 Tahun	Terkelolanya objek dan subjek pajak daerah serta terkelolanya pendapatan asli daerah	100 Persen	313.935.252	313.935.252	Meningkatkan Sumber Daya Manusia Yang Berkualitas Dan Berdaya Saing
5.02.04.2.01.07	Penilaian Pajak Bumi dan Bangunan Perdesaan dan Perkotaan (PBBP2) serta Bea Perolehan Hak atas Tanah dan Bangunan (BPHTB)	Peningkatan pelayanan publik dan kehidupan sosial yang agamis dan berbudaya	1.2.1. Meningkatkan kualitas penyelenggaraan pemerintahan	Semua Kabupaten/Kota, Semua Kecamatan, Semua Kelurahan	Terselenggaranya Pengelolaan Pendapatan Daerah	100 Persen	Terselenggaranya Penilaian PBB-P2 dan BPHTB Daerah	1 Tahun	Terkelolanya objek dan subjek pajak daerah serta terkelolanya pendapatan asli daerah	100 Persen	725.607.770	725.607.770	Meningkatkan Sumber Daya Manusia Yang Berkualitas Dan Berdaya Saing
5.02.04.2.01.08	Penetapan Wajib Pajak Daerah	Peningkatan pelayanan publik dan kehidupan sosial yang agamis dan berbudaya	1.2.1. Meningkatkan kualitas penyelenggaraan pemerintahan	Semua Kabupaten/Kota, Semua Kecamatan, Semua Kelurahan	Terselenggaranya Pengelolaan Pendapatan Daerah	100 Persen	Tersedia Ketetapan Pajak Daerah	1 Tahun	Terkelolanya objek dan subjek pajak daerah serta terkelolanya pendapatan asli daerah	100 Persen	698.499.850	698.499.850	Meningkatkan Sumber Daya Manusia Yang Berkualitas Dan Berdaya Saing
5.02.04.2.01.09	Pelayanan dan Konsultasi Pajak Daerah	Peningkatan pelayanan publik dan kehidupan sosial yang agamis dan berbudaya	1.2.1. Meningkatkan kualitas penyelenggaraan pemerintahan	Semua Kabupaten/Kota, Semua Kecamatan, Semua Kelurahan	Terselenggaranya Pengelolaan Pendapatan Daerah	100 Persen	Terselenggaranya Pelayanan dan Konsultasi Pajak Daerah	1 Tahun	Terkelolanya objek dan subjek pajak daerah serta terkelolanya pendapatan asli daerah	100 Persen	214.545.100	214.545.100	Meningkatkan Sumber Daya Manusia Yang Berkualitas Dan Berdaya Saing
5.02.04.2.01.10	Penelitian dan Verifikasi Data Pelaporan Pajak Daerah	Peningkatan pelayanan publik dan kehidupan sosial yang agamis dan berbudaya	1.2.1. Meningkatkan kualitas penyelenggaraan pemerintahan	Semua Kabupaten/Kota, Semua Kecamatan, Semua Kelurahan	Terselenggaranya Pengelolaan Pendapatan Daerah	100 Persen	Tersedianya Data Pendapatan Asli Daerah	1 Tahun	Terkelolanya objek dan subjek pajak daerah serta terkelolanya pendapatan asli daerah	100 Persen	366.616.326	313.935.252	Meningkatkan Sumber Daya Manusia Yang Berkualitas Dan Berdaya Saing
5.02.04.2.01.11	Penagihan Pajak Daerah	Peningkatan pelayanan publik dan kehidupan sosial yang agamis dan berbudaya	1.2.1. Meningkatkan kualitas penyelenggaraan pemerintahan	Semua Kabupaten/Kota, Semua Kecamatan, Semua Kelurahan	Terselenggaranya Pengelolaan Pendapatan Daerah	100 Persen	Terselenggaranya Penagihan Pajak Daerah	21 Kecamatan	Terkelolanya objek dan subjek pajak daerah serta terkelolanya pendapatan asli daerah	100 Persen	420.357.556	313.935.252	Meningkatkan Sumber Daya Manusia Yang Berkualitas Dan Berdaya Saing
5.02.04.2.01.12	Penyelesaian Keberatan Pajak Daerah	Peningkatan pelayanan publik dan kehidupan sosial yang agamis dan berbudaya	1.2.1. Meningkatkan kualitas penyelenggaraan pemerintahan	Semua Kabupaten/Kota, Semua Kecamatan, Semua Kelurahan	Terselenggaranya Pengelolaan Pendapatan Daerah	100 Persen	Tersedianya Jawaban Penyelesaian Atas Permasalahan Wajib Pajak Daerah	1 Tahun	Terkelolanya objek dan subjek pajak daerah serta terkelolanya pendapatan asli daerah	100 Persen	248.531.202	248.531.202	Meningkatkan Sumber Daya Manusia Yang Berkualitas Dan Berdaya Saing

Kode	Usuran/ Bidang Usuran Pemerintahan Daerah Dan Program/ Kegiatan	Prioritas Daerah	Sasaran Daerah	Lokasi	Indikator Kinerja						Pagu Indikatif (Rp.)	Prakiraan Maju (Rp.)	Keterangan Prioritas Pembangunan Nasional
					Capaian Program		Keluaran Sub Kegiatan		Hasil Kegiatan				
					Tolok Ukur	Target	Tolok Ukur	Target	Tolok Ukur	Target			
5.02.04.2.01.13	Pengendalian, Pemeriksaan dan Pengawasan Pajak Daerah	Peningkatan pelayanan publik dan kehidupan sosial yang agamis dan berbudaya	1.2.1. Meningkatkan kualitas penyelenggaraan pemerintahan	Semua Kabupaten/Kota, Semua Kecamatan, Semua Kelurahan	Terselenggaranya Pengelolaan Pendapatan Daerah	100 Persen	Terselenggaranya Pemeriksaan Pajak Daerah	1 Tahun	Terkelolanya objek dan subjek pajak daerah serta terkelolanya pendapatan asli daerah	100 Persen	413.011.144	163.014.144	Meningkatkan Sumber Daya Manusia Yang Berkualitas Dan Berdaya Saing
5.02.04.2.01.14	Pembinaan dan Pengawasan Pengelolaan Retribusi Daerah	Peningkatan pelayanan publik dan kehidupan sosial yang agamis dan berbudaya	1.2.1. Meningkatkan kualitas penyelenggaraan pemerintahan	Semua Kabupaten/Kota, Semua Kecamatan, Semua Kelurahan	Terselenggaranya Pengelolaan Pendapatan Daerah	100 Persen	Terselenggaranya Pembinaan dan Pengawasan Retribusi Daerah	1 Tahun	Terkelolanya objek dan subjek pajak daerah serta terkelolanya pendapatan asli daerah	100 Persen	125.080.653	125.080.653	Meningkatkan Sumber Daya Manusia Yang Berkualitas Dan Berdaya Saing
TOTAL											21.109.279.292	21.100.178.914	

Program dan Kegiatan Perangkat Daerah
Kabupaten Kampar
Tahun 2022

Unit Organisasi : 5.03.5.04.0.00.01.00 BADAN KEPEGAWAIAN DAN PENGEMBANGAN SUMBERDAYA MANUSIA
Sub Unit Organisasi : 5.03.5.04.0.00.01.00 BADAN KEPEGAWAIAN DAN PENGEMBANGAN SUMBERDAYA MANUSIA

Kode	Urusan/ Bidang Urusan Pemerintahan Daerah Dan Program/ Kegiatan	Prioritas Daerah	Sasaran Daerah	Lokasi	Indikator Kinerja						Pagu Indikatif (Rp.)	Prakiraan Maju (Rp.)	Keterangan Prioritas Pembangunan
					Capaian Program		Keluaran Sub Kegiatan		Hasil Kegiatan				
					Tolok Ukur	Target	Tolok Ukur	Target	Tolok Ukur	Target			
5					UNSUR PENUNJANG URUSAN PEMERINTAHAN								
5.03					KEPEGAWAIAN						10.134.357.611	11.989.775.243	
5.03.01					PROGRAM PENUNJANG URUSAN PEMERINTAHAN DAERAH KABUPATEN/KOTA						6.867.036.339	7.501.309.067	
5.03.01.2.01					Perencanaan, Penganggaran, dan Evaluasi Kinerja Perangkat Daerah						104.964.707	165.461.177	
5.03.01.2.01.01	Penyusunan Dokumen Perencanaan Perangkat Daerah	Peningkatan kualitas hidup dan kapasitas sumber daya manusia, terutama dalam bidang kesehatan, pendidikan, kebudayaan dan keagamaan	1.2.1. Meningkatkan kualitas penyelenggaraan pemerintahan	Kab. Kampar, Semua Kecamatan, Semua Kelurahan	Persentase Cakupan Layanan Penunjang Urusan Pemerintah Daerah Kabupaten	100 Persen	Tersedianya Dokumen Renstra, Renja Perangkat Daerah	2 Dokumen	Tersedianya Dokumen Perencanaan, Penganggaran, dan Evaluasi BPKSDM Kab. Kampar	3 Dokumen	102.007.122	112.207.834	Meningkatkan Sumber Daya Manusia Yang Berkualitas Dan Berdaya Saing
5.03.01.2.01.06	Koordinasi dan Penyusunan Laporan Capaian Kinerja dan Ikhtisar Realisasi Kinerja SKPD	Peningkatan kualitas hidup dan kapasitas sumber daya manusia, terutama dalam bidang kesehatan, pendidikan, kebudayaan dan keagamaan	1.2.1. Meningkatkan kualitas penyelenggaraan pemerintahan	Kab. Kampar, Semua Kecamatan, Semua Kelurahan	Persentase Cakupan Layanan Penunjang Urusan Pemerintah Daerah Kabupaten	100 Persen	Tersedianya Dokumen Laporan Capaian Kinerja dan Ikhtisar Realisasi Kinerja SKPD	1 Dokumen	Tersedianya Dokumen Perencanaan, Penganggaran, dan Evaluasi BPKSDM Kab. Kampar	3 Dokumen	2.957.585	3.253.343	Meningkatkan Sumber Daya Manusia Yang Berkualitas Dan Berdaya Saing
5.03.01.2.02					Administrasi Keuangan Perangkat Daerah						4.224.818.716	4.647.300.587	
5.03.01.2.02.01	Penyediaan Gaji dan Tunjangan ASN	Peningkatan kualitas hidup dan kapasitas sumber daya manusia, terutama dalam bidang kesehatan, pendidikan, kebudayaan dan keagamaan	1.2.1. Meningkatkan kualitas penyelenggaraan pemerintahan	Kab. Kampar, Semua Kecamatan, Semua Kelurahan	Persentase Cakupan Layanan Penunjang Urusan Pemerintah Daerah Kabupaten	100 Persen	Rentang waktu tersedianya Penyediaan Gaji dan Tunjangan ASN	14 Bulan	Tersedianya Dokumen Administrasi Keuangan Perangkat Daerah	2 Dokumen	4.221.758.231	4.643.934.054	Meningkatkan Sumber Daya Manusia Yang Berkualitas Dan Berdaya Saing

Kode	Urusan/ Bidang Urusan Pemerintahan Daerah Dan Program/ Kegiatan	Prioritas Daerah	Sasaran Daerah	Lokasi	Indikator Kinerja						Pagu Indikatif (Rp.)	Prakiraan Maju (Rp.)	Keterangan Prioritas Pembangunan
					Capaian Program		Keluaran Sub Kegiatan		Hasil Kegiatan				
					Tolok Ukur	Target	Tolok Ukur	Target	Tolok Ukur	Target			
5 03 01 2.02 05	Koordinasi dan Penyusunan Laporan Keuangan Akhir Tahun SKPD	Peningkatan kualitas hidup dan kapasitas sumber daya manusia, terutama dalam bidang kesehatan, pendidikan, kebudayaan dan keagamaan	1.2.1. Meningkatkan kualitas penyelenggaraan pemerintahan	Kab. Kampar, Semua Kecamatan, Semua Kelurahan	Persentase Cakupan Layanan Penunjang Urusan Pemerintah Daerah Kabupaten	100 Persen	Tersedianya dokumen Laporan Keuangan Akhir Tahun SKPD	1 Dokumen	Tersedianya Dokumen Administrasi Keuangan Perangkat Daerah	2 Dokumen	3.060.485	3.366.533	Meningkatkan Sumber Daya Manusia Yang Berkualitas Dan Berdaya Saing
5 03 01 2.05	Administrasi Kepegawaian Perangkat Daerah										186.221.730	204.843.902	
5 03 01 2.05 07	Pemulangan Pegawai yang Meninggal dalam Melaksanakan Tugas	Peningkatan kualitas hidup dan kapasitas sumber daya manusia, terutama dalam bidang kesehatan, pendidikan, kebudayaan dan keagamaan	1.2.1. Meningkatkan kualitas penyelenggaraan pemerintahan	Kab. Kampar, Semua Kecamatan, Semua Kelurahan	Persentase Cakupan Layanan Penunjang Urusan Pemerintah Daerah Kabupaten	100 Persen	Terlaksananya pelayanan persemayaman dan pemakaman pegawai Negeri Sipil	20 Kejadian	Terpenuhinya pelayanan Administrasi Kepegawaian Perangkat Daerah	100 Persen	100.550.434	110.605.477	Meningkatkan Sumber Daya Manusia Yang Berkualitas Dan Berdaya Saing
5 03 01 2.05 11	Bimbingan Teknis Implementasi Peraturan Perundang-Undangan	Peningkatan kualitas hidup dan kapasitas sumber daya manusia, terutama dalam bidang kesehatan, pendidikan, kebudayaan dan keagamaan	1.2.1. Meningkatkan kualitas penyelenggaraan pemerintahan	Kab. Kampar, Semua Kecamatan, Semua Kelurahan	Persentase Cakupan Layanan Penunjang Urusan Pemerintah Daerah Kabupaten	100 Persen	Terlaksananya Bimbingan Teknis Implementasi Peraturan Perundang-Undangan	133 Orang	Terpenuhinya pelayanan Administrasi Kepegawaian Perangkat Daerah	100 Persen	85.671.296	94.238.425	Meningkatkan Sumber Daya Manusia Yang Berkualitas Dan Berdaya Saing
5 03 01 2.06	Administrasi Umum Perangkat Daerah										1.857.043.130	1.940.316.540	
5 03 01 2.06 01	Penyediaan Komponen Instalasi Listrik/Penerangan Bangunan Kantor	Peningkatan kualitas hidup dan kapasitas sumber daya manusia, terutama dalam bidang kesehatan, pendidikan, kebudayaan dan keagamaan	1.2.1. Meningkatkan kualitas penyelenggaraan pemerintahan	Kab. Kampar, Semua Kecamatan, Semua Kelurahan	Persentase Cakupan Layanan Penunjang Urusan Pemerintah Daerah Kabupaten	100 Persen	Rentang waktu penyediaan Komponen Instalasi Listrik/Penerangan Bangunan Kantor	12 Bulan	Terpenuhinya Administrasi Umum Perangkat Daerah	100 Persen	4.858.488	5.344.336	Meningkatkan Sumber Daya Manusia Yang Berkualitas Dan Berdaya Saing

Kode	Usuran/ Bidang Usuran Pemerintahan Daerah Dan Program/ Kegiatan	Prioritas Daerah	Sasaran Daerah	Lokasi	Indikator Kinerja				Pagu Indikatif (Rp.)	Prakiraan Maju (Rp.)	Keterangan Prioritas Pembangunan		
					Capaian Program		Keluaran Sub Kegiatan					Hasil Kegiatan	
					Tolok Ukur	Target	Tolok Ukur	Target				Tolok Ukur	Target
5 03 01 2.06 02	Penyediaan Peralatan dan Perlengkapan Kantor	Peningkatan kualitas hidup dan kapasitas sumber daya manusia, terutama dalam bidang kesehatan, pendidikan, kebudayaan dan keagamaan	1.2.1. Meningkatkan kualitas penyelenggaraan pemerintahan	Kab. Kampar, Semua Kecamatan, Semua Kelurahan	Persentase Cakupan Layanan Penunjang Urusan Pemerintah Daerah Kabupaten	100 Persen	Jumlah Jenis Peralatan dan Perlengkapan Kantor	188 Jenis	Terpenuhinya Administrasi Umum Perangkat Daerah	100 Persen	1.138.121.124	1.149.502.335	Meningkatkan Sumber Daya Manusia Yang Berkualitas Dan Berdaya Saing
5 03 01 2.06 04	Penyediaan Bahan Logistik Kantor	Peningkatan kualitas hidup dan kapasitas sumber daya manusia, terutama dalam bidang kesehatan, pendidikan, kebudayaan dan keagamaan	1.2.1. Meningkatkan kualitas penyelenggaraan pemerintahan	Kab. Kampar, Semua Kecamatan, Semua Kelurahan	Persentase Cakupan Layanan Penunjang Urusan Pemerintah Daerah Kabupaten	100 Persen	Rentang waktu Penyediaan Bahan Logistik Kantor	12 Bulan	Terpenuhinya Administrasi Umum Perangkat Daerah	100 Persen	38.670.600	42.537.660	Meningkatkan Sumber Daya Manusia Yang Berkualitas Dan Berdaya Saing
5 03 01 2.06 05	Penyediaan Barang Cetakan dan Penggandaan	Peningkatan kualitas hidup dan kapasitas sumber daya manusia, terutama dalam bidang kesehatan, pendidikan, kebudayaan dan keagamaan	1.2.1. Meningkatkan kualitas penyelenggaraan pemerintahan	Kab. Kampar, Semua Kecamatan, Semua Kelurahan	Persentase Cakupan Layanan Penunjang Urusan Pemerintah Daerah Kabupaten	100 Persen	Rentang waktu Penyediaan Barang Cetakan dan Penggandaan	12 Bulan	Terpenuhinya Administrasi Umum Perangkat Daerah	100 Persen	38.698.918	42.568.809	Meningkatkan Sumber Daya Manusia Yang Berkualitas Dan Berdaya Saing
5 03 01 2.06 06	Penyediaan Bahan Bacaan dan Peraturan Perundang- undangan	Peningkatan kualitas hidup dan kapasitas sumber daya manusia, terutama dalam bidang kesehatan, pendidikan, kebudayaan dan keagamaan	1.2.1. Meningkatkan kualitas penyelenggaraan pemerintahan	Kab. Kampar, Semua Kecamatan, Semua Kelurahan	Persentase Cakupan Layanan Penunjang Urusan Pemerintah Daerah Kabupaten	100 Persen	Rentang waktu Penyediaan Bahan Bacaan dan Peraturan Perundangundangan	12 Bulan	Terpenuhinya Administrasi Umum Perangkat Daerah	100 Persen	3.960.000	4.356.000	Meningkatkan Sumber Daya Manusia Yang Berkualitas Dan Berdaya Saing
5 03 01 2.06 09	Penyelenggaraan Rapat Koordinasi dan Konsultasi SKPD	Peningkatan kualitas hidup dan kapasitas sumber daya manusia, terutama dalam bidang kesehatan, pendidikan, kebudayaan dan keagamaan	1.2.1. Meningkatkan kualitas penyelenggaraan pemerintahan	Kab. Kampar, Semua Kecamatan, Semua Kelurahan	Persentase Cakupan Layanan Penunjang Urusan Pemerintah Daerah Kabupaten	100 Persen	Terselenggaranya Rapat Koordinasi dan Konsultasi SKPD	12 Bulan	Terpenuhinya Administrasi Umum Perangkat Daerah	100 Persen	632.734.000	696.007.400	Meningkatkan Sumber Daya Manusia Yang Berkualitas Dan Berdaya Saing
5 03 01 2.08	Penyediaan Jasa Penunjang Urusan Pemerintahan Daerah									395.085.420	434.593.962		

Kode	Usuran/ Bidang Usuran Pemerintahan Daerah Dan Program/ Kegiatan	Prioritas Daerah	Sasaran Daerah	Lokasi	Indikator Kinerja						Pagu Indikatif (Rp.)	Prakiraan Maju (Rp.)	Keterangan Prioritas Pembangunan
					Capaian Program		Keluaran Sub Kegiatan		Hasil Kegiatan				
					Tolok Ukur	Target	Tolok Ukur	Target	Tolok Ukur	Target			
5 03 01 2.08 02	Penyediaan Jasa Komunikasi, Sumber Daya Air dan Listrik	Peningkatan kualitas hidup dan kapasitas sumber daya manusia, terutama dalam bidang kesehatan, pendidikan, kebudayaan dan keagamaan	1.2.1. Meningkatkan kualitas penyelenggaraan pemerintahan	Kab. Kampar, Semua Kecamatan, Semua Kelurahan	Persentase Cakupan Layanan Penunjang Urusan Pemerintah Daerah Kabupaten	100 Persen	Rentang Waktu Penyediaan Jasa Komunikasi, Sumber Daya Air dan Listrik	12 Bulan	Terpenuhinya Penyediaan Jasa Penunjang Urusan Pemerintah Daerah	100 Persen	127.425.420	140.167.962	Meningkatkan Sumber Daya Manusia Yang Berkualitas Dan Berdaya Saing
5 03 01 2.08 04	Penyediaan Jasa Pelayanan Umum Kantor	Peningkatan kualitas hidup dan kapasitas sumber daya manusia, terutama dalam bidang kesehatan, pendidikan, kebudayaan dan keagamaan	1.2.1. Meningkatkan kualitas penyelenggaraan pemerintahan	Kab. Kampar, Semua Kecamatan, Semua Kelurahan	Persentase Cakupan Layanan Penunjang Urusan Pemerintah Daerah Kabupaten	100 Persen	Rentang waktu Penyediaan Jasa Pelayanan Umum Kantor	12 Bulan	Terpenuhinya Penyediaan Jasa Penunjang Urusan Pemerintah Daerah	100 Persen	267.660.000	294.426.000	Meningkatkan Sumber Daya Manusia Yang Berkualitas Dan Berdaya Saing
5 03 01 2.09	Pemeliharaan Barang Milik Daerah Penunjang Urusan Pemerintahan Daerah									98.902.636	108.792.899		
5 03 01 2.09 01	Penyediaan Jasa Pemeliharaan, Biaya Pemeliharaan dan Pajak Kendaraan Perorangan Dinas atau Kendaraan Dinas Jabatan	Peningkatan kualitas hidup dan kapasitas sumber daya manusia, terutama dalam bidang kesehatan, pendidikan, kebudayaan dan keagamaan	1.2.1. Meningkatkan kualitas penyelenggaraan pemerintahan	Kab. Kampar, Semua Kecamatan, Semua Kelurahan	Persentase Cakupan Layanan Penunjang Urusan Pemerintah Daerah Kabupaten	100 Persen	Jumlah kendaraan Dinas perorangan dan Kendaraan Jabatan	3 Unit	Terpeliharanya Barang Milik Daerah Penunjang Urusan Pemerintah Daerah	4 Unit	52.227.852	57.450.637	Meningkatkan Sumber Daya Manusia Yang Berkualitas Dan Berdaya Saing
5 03 01 2.09 02	Penyediaan Jasa Pemeliharaan, Biaya Pemeliharaan, Pajak, dan Perizinan Kendaraan Dinas Operasional atau Lapangan	Peningkatan kualitas hidup dan kapasitas sumber daya manusia, terutama dalam bidang kesehatan, pendidikan, kebudayaan dan keagamaan	1.2.1. Meningkatkan kualitas penyelenggaraan pemerintahan	Kab. Kampar, Semua Kecamatan, Semua Kelurahan	Persentase Cakupan Layanan Penunjang Urusan Pemerintah Daerah Kabupaten	100 Persen	Jumlah kendaraan Dinas operasional atau lapangan	1 Unit	Terpeliharanya Barang Milik Daerah Penunjang Urusan Pemerintah Daerah	4 Unit	16.874.424	18.561.866	Meningkatkan Sumber Daya Manusia Yang Berkualitas Dan Berdaya Saing
5 03 01 2.09 06	Pemeliharaan Peralatan dan Mesin Lainnya	Peningkatan kualitas hidup dan kapasitas sumber daya manusia, terutama dalam bidang kesehatan, pendidikan, kebudayaan dan keagamaan	1.2.1. Meningkatkan kualitas penyelenggaraan pemerintahan	Kab. Kampar, Semua Kecamatan, Semua Kelurahan	Persentase Cakupan Layanan Penunjang Urusan Pemerintah Daerah Kabupaten	100 Persen	Rentang waktu Pemeliharaan Peralatan dan Mesin Lainnya	12 Bulan	Terpeliharanya Barang Milik Daerah Penunjang Urusan Pemerintah Daerah	4 Unit	29.800.360	32.780.396	Meningkatkan Sumber Daya Manusia Yang Berkualitas Dan Berdaya Saing

Kode	Usuran/ Bidang Usuran Pemerintahan Daerah Dan Program/ Kegiatan	Prioritas Daerah	Sasaran Daerah	Lokasi	Indikator Kinerja						Pagu Indikatif (Rp.)	Prakiraan Maju (Rp.)	Keterangan Prioritas Pembangunan		
					Capaian Program		Keluaran Sub Kegiatan		Hasil Kegiatan						
					Tolok Ukur	Target	Tolok Ukur	Target	Tolok Ukur	Target					
5 03 02			PROGRAM KEPEGAWAIAN DAERAH								3.267.321.272	4.488.466.176			
5 03 02	2.01		Pengadaan, Pemberhentian dan Informasi Kepegawaian ASN								1.012.925.776	1.408.631.134			
5 03 02	2.01 03		Koordinasi dan Fasilitasi Pengadaan PNS dan PPPK	Peningkatan kualitas hidup dan kapasitas sumber daya manusia, terutama dalam bidang kesehatan, pendidikan, kebudayaan dan keagamaan	1.2.1. Meningkatkan kualitas penyelenggaraan pemerintahan	Kab. Kampar, Semua Kecamatan, Semua Kelurahan	PERSENTASE PEMENUHAN PROGRAM KEPEGAWAIAN DAERAH	100 Persen	Jumlah penerimaan Calon ASN (CPNS/PPPK) dan Jumlah ASN Yang Disumpah	600 Formasi/Orang	Terpenuhinya Pelayanan Pengadaan, Pemberhentian dan Informasi Kepegawaian ASN	100 Persen	792.671.063	800.597.774	Meningkatkan Sumber Daya Manusia Yang Berkualitas Dan Berdaya Saing
5 03 02	2.01 06		Koordinasi Pelaksanaan Administrasi Pemberhentian	Peningkatan kualitas hidup dan kapasitas sumber daya manusia, terutama dalam bidang kesehatan, pendidikan, kebudayaan dan keagamaan	1.2.1. Meningkatkan kualitas penyelenggaraan pemerintahan	Kab. Kampar, Semua Kecamatan, Semua Kelurahan	PERSENTASE PEMENUHAN PROGRAM KEPEGAWAIAN DAERAH	100 Persen	Jumlah ASN Penerima SK pensiun	350 Orang	Terpenuhinya Pelayanan Pengadaan, Pemberhentian dan Informasi Kepegawaian ASN	100 Persen	46.070.587	50.677.645	Meningkatkan Sumber Daya Manusia Yang Berkualitas Dan Berdaya Saing
5 03 02	2.01 08		Fasilitasi Lembaga Profesi ASN	Peningkatan kualitas hidup dan kapasitas sumber daya manusia, terutama dalam bidang kesehatan, pendidikan, kebudayaan dan keagamaan	1.2.1. Meningkatkan kualitas penyelenggaraan pemerintahan	Kab. Kampar, Semua Kecamatan, Semua Kelurahan	PERSENTASE PEMENUHAN PROGRAM KEPEGAWAIAN DAERAH	100 Persen	Pelaksanaan HUT KORPRI Tingkat Kabupaten	1 Kali	Terpenuhinya Pelayanan Pengadaan, Pemberhentian dan Informasi Kepegawaian ASN	100 Persen	30.177.958	33.195.753	Meningkatkan Sumber Daya Manusia Yang Berkualitas Dan Berdaya Saing
5 03 02	2.01 11		Pengelolaan Data Kepegawaian	Peningkatan kualitas hidup dan kapasitas sumber daya manusia, terutama dalam bidang kesehatan, pendidikan, kebudayaan dan keagamaan	1.2.1. Meningkatkan kualitas penyelenggaraan pemerintahan	Kab. Kampar, Semua Kecamatan, Semua Kelurahan	PERSENTASE PEMENUHAN PROGRAM KEPEGAWAIAN DAERAH	100 Persen	Jumlah data ASN yang diupdate	3500 ASN	Terpenuhinya Pelayanan Pengadaan, Pemberhentian dan Informasi Kepegawaian ASN	100 Persen	144.006.168	158.406.784	Meningkatkan Sumber Daya Manusia Yang Berkualitas Dan Berdaya Saing
5 03 02	2.02		Mutasi dan Promosi ASN									1.160.628.860	1.276.691.745		

Kode	Urusan/ Bidang Urusan Pemerintahan Daerah Dan Program/ Kegiatan	Prioritas Daerah	Sasaran Daerah	Lokasi	Indikator Kinerja				Pagu Indikatif (Rp.)	Prakiraan Maju (Rp.)	Keterangan Prioritas Pembangunan		
					Capaian Program		Keluaran Sub Kegiatan					Hasil Kegiatan	
					Tolok Ukur	Target	Tolok Ukur	Target				Tolok Ukur	Target
5.03.02.2.02.01	Pengelolaan Mutasi ASN	Peningkatan kualitas hidup dan kapasitas sumber daya manusia, terutama dalam bidang kesehatan, pendidikan, kebudayaan dan keagamaan	1.2.1. Meningkatkan kualitas penyelenggaraan pemerintahan	Semua Kabupaten/Kota, Semua Kecamatan, Semua Kelurahan	PERSENTASE PEMENUHAN PROGRAM KEPEGAWAIAN DAERAH	100 Persen	Jumlah ASN yang menerima SK Pindah Tugas dan Mutasi Jabatan	500 Orang	Terpenuhinya Pelayanan Mutasi dan Promosi ASN	100 Persen	82.007.901	90.208.691	Meningkatkan Sumber Daya Manusia Yang Berkualitas Dan Berdaya Saing
5.03.02.2.02.02	Pengelolaan Kenaikan Pangkat ASN	Peningkatan kualitas hidup dan kapasitas sumber daya manusia, terutama dalam bidang kesehatan, pendidikan, kebudayaan dan keagamaan	1.2.1. Meningkatkan kualitas penyelenggaraan pemerintahan	Kab. Kampar, Semua Kecamatan, Semua Kelurahan	PERSENTASE PEMENUHAN PROGRAM KEPEGAWAIAN DAERAH	100 Persen	Jumlah ASN Penerima SK kenaikan pangkat	2000 Orang	Terpenuhinya Pelayanan Mutasi dan Promosi ASN	100 Persen	490.872.468	539.959.714	Meningkatkan Sumber Daya Manusia Yang Berkualitas Dan Berdaya Saing
5.03.02.2.02.03	Pengelolaan Promosi ASN	Peningkatan kualitas hidup dan kapasitas sumber daya manusia, terutama dalam bidang kesehatan, pendidikan, kebudayaan dan keagamaan	1.2.1. Meningkatkan kualitas penyelenggaraan pemerintahan	Kab. Kampar, Semua Kecamatan, Semua Kelurahan	PERSENTASE PEMENUHAN PROGRAM KEPEGAWAIAN DAERAH	100 Persen	Jumlah pengisian jabatan struktural	760 Jabatan Struktural	Terpenuhinya Pelayanan Mutasi dan Promosi ASN	100 Persen	587.748.491	646.523.340	Meningkatkan Sumber Daya Manusia Yang Berkualitas Dan Berdaya Saing
5.03.02.2.03	Pengembangan Kompetensi ASN										723.145.969	1.395.460.565	
5.03.02.2.03.03	Pengelolaan Administrasi Diklat dan Sertifikasi ASN	Peningkatan kualitas hidup dan kapasitas sumber daya manusia, terutama dalam bidang kesehatan, pendidikan, kebudayaan dan keagamaan	1.2.1. Meningkatkan kualitas penyelenggaraan pemerintahan	Kab. Kampar, Semua Kecamatan, Semua Kelurahan	PERSENTASE PEMENUHAN PROGRAM KEPEGAWAIAN DAERAH	100 Persen	Jumlah ASN peserta ujian dinas dan penyesuaian ijazah	100 Orang	Terpenuhinya Peningkatan Kapasitas ASN	100 Persen	78.077.038	85.884.741	Meningkatkan Sumber Daya Manusia Yang Berkualitas Dan Berdaya Saing
5.03.02.2.03.04	Pengelolaan Pendidikan Lanjutan ASN	Peningkatan kualitas hidup dan kapasitas sumber daya manusia, terutama dalam bidang kesehatan, pendidikan, kebudayaan dan keagamaan	1.2.1. Meningkatkan kualitas penyelenggaraan pemerintahan	Kab. Kampar, Semua Kecamatan, Semua Kelurahan	PERSENTASE PEMENUHAN PROGRAM KEPEGAWAIAN DAERAH	100 Persen	Jumlah ASN penerima bantuan tuags belajar dan ikatan dinas	5 Orang	Terpenuhinya Peningkatan Kapasitas ASN	100 Persen	645.068.931	709.575.824	Meningkatkan Sumber Daya Manusia Yang Berkualitas Dan Berdaya Saing

Kode	Usuran/ Bidang Usuran Pemerintahan Daerah Dan Program/ Kegiatan	Prioritas Daerah	Sasaran Daerah	Lokasi	Indikator Kinerja				Pagu Indikatif (Rp.)	Prakiraan Maju (Rp.)	Keterangan Prioritas Pembangunan		
					Capaian Program		Keluaran Sub Kegiatan					Hasil Kegiatan	
					Tolok Ukur	Target	Tolok Ukur	Target				Tolok Ukur	Target
5.03.02.2.04	Penilaian dan Evaluasi Kinerja Aparatur										370.620.667	407.682.732	
5.03.02.2.04.02	Pelaksanaan Penilaian dan Evaluasi Kinerja Aparatur	Peningkatan kualitas hidup dan kapasitas sumber daya manusia, terutama dalam bidang kesehatan, pendidikan, kebudayaan dan keagamaan	1.2.1. Meningkatkan kualitas penyelenggaraan pemerintahan	Kab. Kampar, Semua Kecamatan, Semua Kelurahan	PERSENTASE PEMENUHAN PROGRAM KEPEGAWAIAN DAERAH	100 Persen	Jumlah PNS yang dilakukan penilaian dan Evaluasi Kinerja	7080 Orang	Terpenuhinya Penilaian dan Evaluasi Kinerja Aparatur	100 Persen	68.120.116	74.932.127	Meningkatkan Sumber Daya Manusia Yang Berkualitas Dan Berdaya Saing
5.03.02.2.04.03	Evaluasi Hasil Penilaian dan Evaluasi Kinerja Aparatur	Peningkatan kualitas hidup dan kapasitas sumber daya manusia, terutama dalam bidang kesehatan, pendidikan, kebudayaan dan keagamaan	1.2.1. Meningkatkan kualitas penyelenggaraan pemerintahan	Kab. Kampar, Semua Kecamatan, Semua Kelurahan	PERSENTASE PEMENUHAN PROGRAM KEPEGAWAIAN DAERAH	100 Persen	Nilai Indeks Profesionalitas ASN	7080 ASN	Terpenuhinya Penilaian dan Evaluasi Kinerja Aparatur	100 Persen	143.140.800	157.454.880	Meningkatkan Sumber Daya Manusia Yang Berkualitas Dan Berdaya Saing
5.03.02.2.04.04	Pengelolaan Pemberian Penghargaan Bagi Pegawai	Peningkatan kualitas hidup dan kapasitas sumber daya manusia, terutama dalam bidang kesehatan, pendidikan, kebudayaan dan keagamaan	1.2.1. Meningkatkan kualitas penyelenggaraan pemerintahan	Kab. Kampar, Semua Kecamatan, Semua Kelurahan	PERSENTASE PEMENUHAN PROGRAM KEPEGAWAIAN DAERAH	100 Persen	Jumlah ASN Penerima Penghargaan Satya Lencana Karya Satya	275 ASN	Terpenuhinya Penilaian dan Evaluasi Kinerja Aparatur	100 Persen	65.210.183	71.731.201	Meningkatkan Sumber Daya Manusia Yang Berkualitas Dan Berdaya Saing
5.03.02.2.04.08	Pengelolaan Penyelesaian Pelanggaran Disiplin ASN	Peningkatan kualitas hidup dan kapasitas sumber daya manusia, terutama dalam bidang kesehatan, pendidikan, kebudayaan dan keagamaan	1.2.1. Meningkatkan kualitas penyelenggaraan pemerintahan	Kab. Kampar, Semua Kecamatan, Semua Kelurahan	PERSENTASE PEMENUHAN PROGRAM KEPEGAWAIAN DAERAH	100 Persen	Jumlah Penyelesaian Pelanggaran Disiplin ASN	40 ASN	Terpenuhinya Penilaian dan Evaluasi Kinerja Aparatur	100 Persen	44.099.690	48.509.659	Meningkatkan Sumber Daya Manusia Yang Berkualitas Dan Berdaya Saing
5.03.02.2.04.09	Pelayanan Proses Izin Perceraian Pegawai	Peningkatan kualitas hidup dan kapasitas sumber daya manusia, terutama dalam bidang kesehatan, pendidikan, kebudayaan dan keagamaan	1.2.1. Meningkatkan kualitas penyelenggaraan pemerintahan	Kab. Kampar, Semua Kecamatan, Semua Kelurahan	PERSENTASE PEMENUHAN PROGRAM KEPEGAWAIAN DAERAH	100 Persen	Jumlah Proses Izin Perceraian Pegawai	40 ASN	Terpenuhinya Penilaian dan Evaluasi Kinerja Aparatur	100 Persen	50.049.878	55.054.865	Meningkatkan Sumber Daya Manusia Yang Berkualitas Dan Berdaya Saing

Kode	Usuran/ Bidang Usuran Pemerintahan Daerah Dan Program/ Kegiatan	Prioritas Daerah	Sasaran Daerah	Lokasi	Indikator Kinerja						Pagu Indikatif (Rp.)	Prakiraan Maju (Rp.)	Keterangan Prioritas Pembangunan			
					Capaian Program		Keluaran Sub Kegiatan		Hasil Kegiatan							
					Tolok Ukur	Target	Tolok Ukur	Target	Tolok Ukur	Target						
5 04			PENDIDIKAN DAN PELATIHAN									1.485.214.238	1.633.735.661			
5 04	02		PROGRAM PENGEMBANGAN SUMBER DAYA MANUSIA									1.485.214.238	1.633.735.661			
5 04	02	2.01	Pengembangan Kompetensi Teknis									160.484.830	176.533.313			
5 04	02	2.01	03	Penyelenggaraan Pengembangan Kompetensi Teknis Umum, Inti, dan pilihan bagi Jabatan Administrasi Penyelenggara Urusan Pemerintahan Konkuren, Perangkat Daerah Penunjang, dan Urusan Pemerintahan Umum	Peningkatan kualitas hidup dan kapasitas sumber daya manusia, terutama dalam bidang kesehatan, pendidikan, kebudayaan dan keagamaan	1.2.1. Meningkatkan kualitas penyelenggaraan pemerintahan	Kab. Kampar, Semua Kecamatan, Semua Kelurahan	PERSENTASE PEMENUHAN PENINGKATAN KAPASITAS SUMBER DAYA MANUSIA	100 Persen	Jumlah ASN Yang mengikuti Pendidikan dan Pelatihan Formal dan Non Formal	20 Orang	Terpenuhinya Pengembangan Kapasitas dibidang Kompetensi Teknis	100 Persen	160.484.830	176.533.313	Meningkatkan Sumber Daya Manusia Yang Berkualitas Dan Berdaya Saing
5 04	02	2.02	Sertifikasi, Kelembagaan, Pengembangan Kompetensi Manajerial dan Fungsional									1.324.729.408	1.457.202.348			
5 04	02	2.02	07	Penyelenggaraan Pengembangan Kompetensi bagi Pimpinan Daerah, Jabatan Pimpinan Tinggi, Kepemimpinan, dan Prajabatan	Peningkatan kualitas hidup dan kapasitas sumber daya manusia, terutama dalam bidang kesehatan, pendidikan, kebudayaan dan keagamaan	1.2.1. Meningkatkan kualitas penyelenggaraan pemerintahan	Kab. Kampar, Semua Kecamatan, Semua Kelurahan	PERSENTASE PEMENUHAN PENINGKATAN KAPASITAS SUMBER DAYA MANUSIA	100 Persen	Jumlah CPNS yang mengikuti Diklat Prajabatan/ Latsar dan Jumlah ASN yang mengikuti Diklat kepemimpinan	86 Orang	Terpenuhinya Sertifikasi, Kelembagaan, Pengembangan Kompetensi Manajerial dan Fungsional	100 Persen	1.324.729.408	1.457.202.348	Meningkatkan Sumber Daya Manusia Yang Berkualitas Dan Berdaya Saing
TOTAL											11.619.571.849	13.623.510.904				

**Program dan Kegiatan Perangkat Daerah
Kabupaten Kampar
Tahun 2022**

Unit Organisasi : 6.01.0.00.0.00.01.0000 INSPEKTORAT

Sub Unit Organisasi : 6.01.0.00.0.00.01.0000 INSPEKTORAT

Kode	Urusan/ Bidang Urusan Pemerintahan Daerah Dan Program/ Kegiatan	Prioritas Daerah	Sasaran Daerah	Lokasi	Indikator Kinerja						Pagu Indikatif (Rp.)	Prakiraan Maju (Rp.)	Keterangan Prioritas Pembangunan Nasional			
					Capaian Program		Keluaran Sub Kegiatan		Hasil Kegiatan							
					Tolok Ukur	Target	Tolok Ukur	Target	Tolok Ukur	Target						
6			UNSUR PENGAWASAN URUSAN PEMERINTAHAN													
6.01			INSPEKTORAT DAERAH									17.608.361.999	18.831.364.198			
6.01	01		PROGRAM PENUNJANG URUSAN PEMERINTAHAN DAERAH KABUPATEN/KOTA									13.990.891.999	14.852.147.198			
6.01	01	2.01	Perencanaan, Penganggaran, dan Evaluasi Kinerja Perangkat Daerah									72.000.000	79.200.000			
6.01	01	2.01	06	Koordinasi dan Penyusunan Laporan Capaian Kinerja dan Ikhtisar Realisasi Kinerja SKPD	Peningkatan pelayanan publik dan kehidupan sosial yang agamis dan berbudaya	1.2.1. Meningkatkan kualitas penyelenggaraan pemerintahan	Kab. Kampar, Bangkinang Kota, Langgini	Persentase Cakupan Layanan Penunjang Urusan Pemerintah Daerah Kabupaten	100 Persen	Tersedianya laporan capaian kinerja dan ikhtisar realisasi SKPD	2 Laporan	Tersedianya aporan Capaian Kinerja dan Ikhtisar Realisasi SKPD	2 Laporan	72.000.000	79.200.000	Meningkatkan Sumber Daya Manusia Yang Berkualitas Dan Berdaya Saing
6.01	01	2.02	Administrasi Keuangan Perangkat Daerah									11.888.859.589	12.539.911.548			
6.01	01	2.02	01	Penyediaan Gaji dan Tunjangan ASN	Peningkatan pelayanan publik dan kehidupan sosial yang agamis dan berbudaya	1.2.1. Meningkatkan kualitas penyelenggaraan pemerintahan	Kab. Kampar, Bangkinang Kota, Semua Kelurahan	Persentase Cakupan Layanan Penunjang Urusan Pemerintah Daerah Kabupaten	100 Persen	Terpenuhinya gaji dan tunjangan ASN	14 Bulan	Terpenuhinya administrasi keuangan perangkat daerah	12 Bulan	11.885.959.589	12.536.721.548	Meningkatkan Sumber Daya Manusia Yang Berkualitas Dan Berdaya Saing
6.01	01	2.02	07	Koordinasi dan Penyusunan Laporan Keuangan Bulanan/Triwulanan/Semesteran SKPD	Peningkatan pelayanan publik dan kehidupan sosial yang agamis dan berbudaya	1.2.1. Meningkatkan kualitas penyelenggaraan pemerintahan	Kab. Kampar, Bangkinang Kota, Langgini	Persentase Cakupan Layanan Penunjang Urusan Pemerintah Daerah Kabupaten	100 Persen	Jumlah laporan keuangan akhir tahun Inspektorat	1 Laporan	Terpenuhinya administrasi keuangan perangkat daerah	12 Bulan	2.900.000	3.190.000	Meningkatkan Sumber Daya Manusia Yang Berkualitas Dan Berdaya Saing
6.01	01	2.05	Administrasi Kepegawaian Perangkat Daerah									362.567.000	398.823.700			
6.01	01	2.05	09	Pendidikan dan Pelatihan Pegawai Berdasarkan Tugas dan Fungsi	Peningkatan pelayanan publik dan kehidupan sosial yang agamis dan berbudaya	1.2.1. Meningkatkan kualitas penyelenggaraan pemerintahan	Semua Kabupaten/Kota, Semua Kecamatan, Semua Kelurahan	Persentase Cakupan Layanan Penunjang Urusan Pemerintah Daerah Kabupaten	100 Persen	Dupak Jumlah pegawai yang ikut pendidikan dan pelatihan	2 Semester 18 orang	Jumlah pegawai yang meningkat kemampuan SDM	43 Orang	286.737.000	315.410.700	Meningkatkan Sumber Daya Manusia Yang Berkualitas Dan Berdaya Saing
6.01	01	2.05	11	Bimbingan Teknis Implementasi Peraturan Perundang-Undangan	Peningkatan pelayanan publik dan kehidupan sosial yang agamis dan berbudaya	1.2.1. Meningkatkan kualitas penyelenggaraan pemerintahan	Semua Kabupaten/Kota, Semua Kecamatan, Semua Kelurahan	Persentase Cakupan Layanan Penunjang Urusan Pemerintah Daerah Kabupaten	100 Persen	Jumlah kursus, pelatihan dan bimbingan teknis	15 Kegiatan	Jumlah pegawai yang meningkat kemampuan SDM	43 Orang	75.830.000	83.413.000	Meningkatkan Sumber Daya Manusia Yang Berkualitas Dan Berdaya Saing
6.01	01	2.06	Administrasi Umum Perangkat Daerah									910.299.962	1.001.329.958			

Kode	Usuran/ Bidang Usuran Pemerintahan Daerah Dan Program/ Kegiatan	Prioritas Daerah	Sasaran Daerah	Lokasi	Indikator Kinerja						Pagu Indikatif (Rp.)	Prakiraan Maju (Rp.)	Keterangan Prioritas Pembangunan Nasional
					Capaian Program		Keluaran Sub Kegiatan		Hasil Kegiatan				
					Tolok Ukur	Target	Tolok Ukur	Target	Tolok Ukur	Target			
6.01.01.2.06.01	Penyediaan Komponen Instalasi Listrik/Penerangan Bangunan Kantor	Peningkatan pelayanan publik dan kehidupan sosial yang agamis dan berbudaya	1.2.1. Meningkatkan kualitas penyelenggaraan pemerintahan	Kab. Kampar, Bangkinang Kota, Langgini	Persentase Cakupan Layanan Penunjang Urusan Pemerintah Daerah Kabupaten	100 Persen	Terpenuhinya sistem penerangan yang berfungsi guna pelayanan administrasi perkantoran	12 Bulan	Terpenuhinya kebutuhan administrasi umum perangkat daerah	12 Bulan	9.671.460	10.638.606	Meningkatkan Sumber Daya Manusia Yang Berkualitas Dan Berdaya Saing
6.01.01.2.06.02	Penyediaan Peralatan dan Perlengkapan Kantor	Peningkatan pelayanan publik dan kehidupan sosial yang agamis dan berbudaya	1.2.1. Meningkatkan kualitas penyelenggaraan pemerintahan	Kab. Kampar, Bangkinang Kota, Langgini	Persentase Cakupan Layanan Penunjang Urusan Pemerintah Daerah Kabupaten	100 Persen	Terpenuhinya kebutuhan ATK guna kelancaran administrasi perkantoran	12 Bulan	Terpenuhinya kebutuhan administrasi umum perangkat daerah	12 Bulan	244.195.452	268.614.997	Meningkatkan Sumber Daya Manusia Yang Berkualitas Dan Berdaya Saing
6.01.01.2.06.04	Penyediaan Bahan Logistik Kantor	Peningkatan pelayanan publik dan kehidupan sosial yang agamis dan berbudaya	1.2.1. Meningkatkan kualitas penyelenggaraan pemerintahan	Kab. Kampar, Bangkinang Kota, Langgini	Persentase Cakupan Layanan Penunjang Urusan Pemerintah Daerah Kabupaten	100 Persen	Ketersediaan bahan logistik perkantoran	12 Bulan	Terpenuhinya kebutuhan administrasi umum perangkat daerah	12 Bulan	124.995.700	137.495.270	Meningkatkan Sumber Daya Manusia Yang Berkualitas Dan Berdaya Saing
6.01.01.2.06.05	Penyediaan Barang Cetak dan Penggandaan	Peningkatan pelayanan publik dan kehidupan sosial yang agamis dan berbudaya	1.2.1. Meningkatkan kualitas penyelenggaraan pemerintahan	Kab. Kampar, Bangkinang Kota, Langgini	Persentase Cakupan Layanan Penunjang Urusan Pemerintah Daerah Kabupaten	100 Persen	Terpenuhinya kebutuhan barang cetak dan penggandaan guna kelancaran administrasi perkantoran	12 Bulan	Terpenuhinya kebutuhan administrasi umum perangkat daerah	12 Bulan	88.845.350	97.729.885	Meningkatkan Sumber Daya Manusia Yang Berkualitas Dan Berdaya Saing
6.01.01.2.06.06	Penyediaan Bahan Bacaan dan Peraturan Perundang- undangan	Peningkatan pelayanan publik dan kehidupan sosial yang agamis dan berbudaya	1.2.1. Meningkatkan kualitas penyelenggaraan pemerintahan	Kab. Kampar, Bangkinang Kota, Semua Kelurahan	Persentase Cakupan Layanan Penunjang Urusan Pemerintah Daerah Kabupaten	100 Persen	Tersedianya bahan bacaan dan peraturan perundang- undangan guna menambah kelancaran pelaksanaan tugas	12 Bulan	Terpenuhinya kebutuhan administrasi umum perangkat daerah	12 Bulan	31.200.000	34.320.000	Meningkatkan Sumber Daya Manusia Yang Berkualitas Dan Berdaya Saing
6.01.01.2.06.09	Penyelenggaraan Rapat Koordinasi dan Konsultasi SKPD	Peningkatan pelayanan publik dan kehidupan sosial yang agamis dan berbudaya	1.2.1. Meningkatkan kualitas penyelenggaraan pemerintahan	Kab. Kampar, Bangkinang Kota, Langgini	Persentase Cakupan Layanan Penunjang Urusan Pemerintah Daerah Kabupaten	100 Persen	Rapat koordinasi dan konsultasi SKPD	12 Bulan	Terpenuhinya kebutuhan administrasi umum perangkat daerah	12 Bulan	411.392.000	452.531.200	Meningkatkan Sumber Daya Manusia Yang Berkualitas Dan Berdaya Saing
6.01.01.2.08	Penyediaan Jasa Penunjang Urusan Pemerintahan Daerah										480.655.200	528.720.720	
6.01.01.2.08.02	Penyediaan Jasa Komunikasi, Sumber Daya Air dan Listrik	Peningkatan pelayanan publik dan kehidupan sosial yang agamis dan berbudaya	1.2.1. Meningkatkan kualitas penyelenggaraan pemerintahan	Kab. Kampar, Bangkinang Kota, Langgini	Persentase Cakupan Layanan Penunjang Urusan Pemerintah Daerah Kabupaten	100 Persen	Terpenuhinya komunikasi sumberdaya air dan listrik	12 Bulan	Terpenuhinya kebutuhan penunjang urusan pemerintahan daerah	12 Bulan	135.355.200	148.890.720	Meningkatkan Sumber Daya Manusia Yang Berkualitas Dan Berdaya Saing
6.01.01.2.08.04	Penyediaan Jasa Pelayanan Umum Kantor	Peningkatan pelayanan publik dan kehidupan sosial yang agamis dan berbudaya	1.2.1. Meningkatkan kualitas penyelenggaraan pemerintahan	Kab. Kampar, Bangkinang Kota, Langgini	Persentase Cakupan Layanan Penunjang Urusan Pemerintah Daerah Kabupaten	100 Persen	Terpenuhinya pelayanan administrasi perkantoran	12 Bulan	Terpenuhinya kebutuhan penunjang urusan pemerintahan daerah	12 Bulan	345.300.000	379.830.000	Meningkatkan Sumber Daya Manusia Yang Berkualitas Dan Berdaya Saing

Kode	Urusan/ Bidang Urusan Pemerintahan Daerah Dan Program/ Kegiatan	Prioritas Daerah	Sasaran Daerah	Lokasi	Indikator Kinerja						Pagu Indikatif (Rp.)	Prakiraan Maju (Rp.)	Keterangan Prioritas Pembangunan Nasional			
					Capaian Program		Keluaran Sub Kegiatan		Hasil Kegiatan							
					Tolok Ukur	Target	Tolok Ukur	Target	Tolok Ukur	Target						
6 01	2.09	Pemeliharaan Barang Milik Daerah Penunjang Urusan Pemerintahan Daerah									232.440.248	255.684.272				
6 01	01	2.09	01	Penyediaan Jasa Pemeliharaan, Biaya Pemeliharaan dan Pajak Kendaraan Perorangan Dinas atau Kendaraan Dinas Jabatan	Peningkatan pelayanan publik dan kehidupan sosial yang agamis dan berbudaya	1.2.1. Meningkatkan kualitas penyelenggaraan pemerintahan	Kab. Kampar, Bangkinang Kota, Langgini	Persentase Cakupan Layanan Penunjang Urusan Pemerintah Daerah Kabupaten	100 Persen	Belanja jasa servis, penggantian suku cadang, BBM dan surat tanda kendaraan	2 Unit	Terpeliharannya barang milik daerah penunjang urusan pemerintahan	11 Unit	68.690.000	75.559.000	Meningkatkan Sumber Daya Manusia Yang Berkualitas Dan Berdaya Saing
6 01	01	2.09	02	Penyediaan Jasa Pemeliharaan, Biaya Pemeliharaan, Pajak, dan Perizinan Kendaraan Dinas Operasional atau Lapangan	Peningkatan pelayanan publik dan kehidupan sosial yang agamis dan berbudaya	1.2.1. Meningkatkan kualitas penyelenggaraan pemerintahan	Kab. Kampar, Bangkinang Kota, Langgini	Persentase Cakupan Layanan Penunjang Urusan Pemerintah Daerah Kabupaten	100 Persen	Belanja jasa servis, penggantian suku cadang, BBM dan surat tanda kendaraan	7 Unit	Terpeliharannya barang milik daerah penunjang urusan pemerintahan	11 Unit	117.657.748	129.423.522	Meningkatkan Sumber Daya Manusia Yang Berkualitas Dan Berdaya Saing
6 01	01	2.09	06	Pemeliharaan Peralatan dan Mesin Lainnya	Peningkatan pelayanan publik dan kehidupan sosial yang agamis dan berbudaya	1.2.1. Meningkatkan kualitas penyelenggaraan pemerintahan	Kab. Kampar, Bangkinang Kota, Langgini	Persentase Cakupan Layanan Penunjang Urusan Pemerintah Daerah Kabupaten	100 Persen	Terpenuhinya fungsi peralatan kerja perkantoran	12 Bulan	Terpeliharannya barang milik daerah penunjang urusan pemerintahan	11 Unit	46.092.500	50.701.750	Meningkatkan Sumber Daya Manusia Yang Berkualitas Dan Berdaya Saing
6 01	01	2.13	Penataan Organisasi									44.070.000	48.477.000			
6 01	01	2.13	03	Peningkatan Kinerja dan Reformasi Birokrasi	Peningkatan pelayanan publik dan kehidupan sosial yang agamis dan berbudaya	1.2.1. Meningkatkan kualitas penyelenggaraan pemerintahan	Semua Kabupaten/Kota, Semua Kecamatan, Semua Kelurahan	Persentase Cakupan Layanan Penunjang Urusan Pemerintah Daerah Kabupaten	100 Persen	"Jumlah laporan evaluasi SAKIP Perangkat Daerah	31 Laporan	Tersedianya Laporan Hasil Evaluasi SAKIP Perangkat Daerah	31 Laporan	44.070.000	48.477.000	Meningkatkan Sumber Daya Manusia Yang Berkualitas Dan Berdaya Saing
6 01	02	PROGRAM PENYELENGGARAAN PENGAWASAN									3.236.195.000	3.559.814.500				
6 01	02	2.01	Penyelenggaraan Pengawasan Internal									2.814.945.000	3.096.439.500			
6 01	02	2.01	01	Pengawasan Kinerja Pemerintah Daerah	Peningkatan pelayanan publik dan kehidupan sosial yang agamis dan berbudaya	1.2.1. Meningkatkan kualitas penyelenggaraan pemerintahan	Kab. Kampar, Bangkinang Kota, Semua Kelurahan	Persentase realisasi Program Kerja Pengawasan Tahunan (PKPT)	100 Persen	Jumlah laporan hasil pengawasan kinerja perangkat daerah	6 Laporan	Tersedianya Laporan Hasil Pengawasan Internal	308 Laporan	189.000.000	207.900.000	Meningkatkan Sumber Daya Manusia Yang Berkualitas Dan Berdaya Saing
6 01	02	2.01	02	Pengawasan Keuangan Pemerintah Daerah	Peningkatan pelayanan publik dan kehidupan sosial yang agamis dan berbudaya	1.2.1. Meningkatkan kualitas penyelenggaraan pemerintahan	Kab. Kampar, Semua Kecamatan, Semua Kelurahan	Persentase realisasi Program Kerja Pengawasan Tahunan (PKPT)	100 Persen	Jumlah laporan hasil pengawasan keuangan perangkat daerah Jumlah laporan hasil pengawasan keuangan Puskesmas	14 Laporan	Tersedianya Laporan Hasil Pengawasan Internal	308 Laporan	627.000.000	689.700.000	Meningkatkan Sumber Daya Manusia Yang Berkualitas Dan Berdaya Saing
6 01	02	2.01	03	Reviu Laporan Kinerja	Peningkatan pelayanan publik dan kehidupan sosial yang agamis dan berbudaya	1.2.1. Meningkatkan kualitas penyelenggaraan pemerintahan	Kab. Kampar, Bangkinang Kota, Semua Kelurahan	Persentase realisasi Program Kerja Pengawasan Tahunan (PKPT)	100 Persen	"Jumlah laporan rewiu LKJIP dan LPPD"	2 Laporan	Tersedianya Laporan Hasil Pengawasan Internal	308 Laporan	69.270.000	76.197.000	Meningkatkan Sumber Daya Manusia Yang Berkualitas Dan Berdaya Saing

Kode	Usuran/ Bidang Usuran Pemerintahan Daerah Dan Program/ Kegiatan	Prioritas Daerah	Sasaran Daerah	Lokasi	Indikator Kinerja						Pagu Indikatif (Rp.)	Prakiraan Maju (Rp.)	Keterangan Prioritas Pembangunan Nasional
					Capaian Program		Keluaran Sub Kegiatan		Hasil Kegiatan				
					Tolok Ukur	Target	Tolok Ukur	Target	Tolok Ukur	Target			
6 01 02 2.01 04	Reviu Laporan Keuangan	Peningkatan pelayanan publik dan kehidupan sosial yang agamis dan berbudaya	1.2.1. Meningkatkan kualitas penyelenggaraan pemerintahan	Kab. Kampar, Semua Kecamatan, Semua Kelurahan	Persentase realisasi Program Kerja Pengawasan Tahunan (PKPT)	100 Persen	Jumlah laporan reviu KUA- PPAS/P, RKPd/P, PA-PBJ, DAK dan Laporan	102 Laporan	Tersedianya Laporan Hasil Pengawasan Internal	308 Laporan	454.375.000	499.812.500	Meningkatkan Sumber Daya Manusia Yang Berkualitas Dan Berdaya Saing
6 01 02 2.01 05	Pengawasan Desa	Peningkatan pelayanan publik dan kehidupan sosial yang agamis dan berbudaya	1.2.1. Meningkatkan kualitas penyelenggaraan pemerintahan	Kab. Kampar, Semua Kecamatan, Semua Kelurahan	Persentase realisasi Program Kerja Pengawasan Tahunan (PKPT)	100 Persen	Jumlah laporan hasil pengawasan pemerintahan desa	102 Laporan	Tersedianya Laporan Hasil Pengawasan Internal	308 Laporan	1.026.000.000	1.128.600.000	Meningkatkan Sumber Daya Manusia Yang Berkualitas Dan Berdaya Saing
6 01 02 2.01 07	Monitoring dan Evaluasi Tindak Lanjut Hasil Pemeriksaan BPK RI dan Tindak Lanjut Hasil Pemeriksaan APIP	Peningkatan pelayanan publik dan kehidupan sosial yang agamis dan berbudaya	1.2.1. Meningkatkan kualitas penyelenggaraan pemerintahan	Kab. Kampar, Semua Kecamatan, Semua Kelurahan	Persentase realisasi Program Kerja Pengawasan Tahunan (PKPT)	100 Persen	"Gelar pengawasan dan pemutakhiran data inventarisasi temuan hasil pengawasan Jumlah monitoring tindak lanjut hasil pengawasan Penyusunan sistem informasi manajemen hasil pengawasan"	4 Laporan	Tersedianya Laporan Hasil Pengawasan Internal	308 Laporan	449.300.000	494.230.000	Meningkatkan Sumber Daya Manusia Yang Berkualitas Dan Berdaya Saing
6 01 02 2.02	Penyelenggaraan Pengawasan dengan Tujuan Tertentu									421.250.000	463.375.000		
6 01 02 2.02 02	Pengawasan Dengan Tujuan Tertentu	Peningkatan pelayanan publik dan kehidupan sosial yang agamis dan berbudaya	1.2.1. Meningkatkan kualitas penyelenggaraan pemerintahan	Kab. Kampar, Semua Kecamatan, Semua Kelurahan	Persentase realisasi Program Kerja Pengawasan Tahunan (PKPT)	100 Persen	Jumlah laporan hasil pengawasan dengan tujuan tertentu	10 Laporan	Tersedianya Laporan Hasil Pengawasan dengan Tujuan Tertentu	10 Laporan	421.250.000	463.375.000	Meningkatkan Sumber Daya Manusia Yang Berkualitas Dan Berdaya Saing
6 01 03	PROGRAM PERUMUSAN KEBIJAKAN, PENDAMPINGAN DAN ASISTENSI									381.275.000	419.402.500		
6 01 03 2.02	Pendampingan dan Asistensi									381.275.000	419.402.500		
6 01 03 2.02 01	Pendampingan dan Asistensi Urusan Pemerintahan Daerah	Peningkatan pelayanan publik dan kehidupan sosial yang agamis dan berbudaya	1.2.1. Meningkatkan kualitas penyelenggaraan pemerintahan	Kab. Kampar, Semua Kecamatan, Semua Kelurahan	Jumlah asistensi dan pendampingan penyelenggaraan daerah	4 Jenis	Jumlah laporan bina desa	63 Laporan	Tersedianya laporan pendampingan dan asistensi	68 Laporan	88.050.000	96.855.000	Meningkatkan Sumber Daya Manusia Yang Berkualitas Dan Berdaya Saing
6 01 03 2.02 02	Pendampingan, Asistensi, Verifikasi, dan Penilaian Reformasi Birokrasi	Peningkatan pelayanan publik dan kehidupan sosial yang agamis dan berbudaya	1.2.1. Meningkatkan kualitas penyelenggaraan pemerintahan	Kab. Kampar, Semua Kecamatan, Semua Kelurahan	Jumlah asistensi dan pendampingan penyelenggaraan daerah	4 Jenis	Jumlah laporan pendampingan, asistensi verifikasi dan penilaian reformasi birokrasi	1 Laporan	Tersedianya laporan pendampingan dan asistensi	68 Laporan	45.850.000	50.435.000	Meningkatkan Sumber Daya Manusia Yang Berkualitas Dan Berdaya Saing
6 01 03 2.02 03	Koordinasi, Monitoring dan Evaluasi serta Verifikasi Pencegahan dan Pemberantasan Korupsi	Peningkatan pelayanan publik dan kehidupan sosial yang agamis dan berbudaya	1.2.1. Meningkatkan kualitas penyelenggaraan pemerintahan	Kab. Kampar, Semua Kecamatan, Semua Kelurahan	Jumlah asistensi dan pendampingan penyelenggaraan daerah	4 Jenis	"Jumlah laporan koordinasi Saberpungli Jumlah laporan Korpupgah KPK Jumlah laporan Pengelolaan LHKPN"	3 Laporan	Tersedianya laporan pendampingan dan asistensi	68 Laporan	247.375.000	272.112.500	Meningkatkan Sumber Daya Manusia Yang Berkualitas Dan Berdaya Saing

Kode	Urusan/ Bidang Urusan Pemerintahan Daerah Dan Program/ Kegiatan	Prioritas Daerah	Sasaran Daerah	Lokasi	Indikator Kinerja						Pagu Indikatif (Rp.)	Prakiraan Maju (Rp.)	Keterangan Prioritas Pembangunan Nasional
					Capaian Program		Keluaran Sub Kegiatan		Hasil Kegiatan				
					Tolok Ukur	Target	Tolok Ukur	Target	Tolok Ukur	Target			
TOTAL									17.608.361.999	18.831.364.198			

Program dan Kegiatan Perangkat Daerah
Kabupaten Kampar
Tahun 2022

Unit Organisasi : 7.01.0.00.0.00.01.0000 KECAMATAN KAMPAR KIRI
Sub Unit Organisasi : 7.01.0.00.0.00.01.0000 KECAMATAN KAMPAR KIRI

Kode	Usuran/ Bidang Usuran Pemerintahan Daerah Dan Program/ Kegiatan	Prioritas Daerah	Sasaran Daerah	Lokasi	Indikator Kinerja						Pagu Indikatif (Rp.)	Prakiraan Maju (Rp.)	Keterangan Prioritas Pembangunan Nasional				
					Capaian Program		Keluaran Sub Kegiatan		Hasil Kegiatan								
					Tolok Ukur	Target	Tolok Ukur	Target	Tolok Ukur	Target							
7					UNSUR KEWILAYAHAN												
7	01				KECAMATAN						3.057.190.897	3.057.190.897					
7	01	01			PROGRAM PENUNJANG URUSAN PEMERINTAHAN DAERAH KABUPATEN/KOTA						2.679.617.441	2.679.617.441					
7	01	01	2.02		Administrasi Keuangan Perangkat Daerah						2.214.491.218	2.214.491.218					
7	01	01	2.02	01	Penyediaan Gaji dan Tunjangan ASN	Peningkatan pelayanan publik dan kehidupan sosial yang agamis dan berbudaya	1.2.1. Meningkatkan kualitas penyelenggaraan pemerintahan	Kab. Kampar, Kampar Kiri, Semua Kelurahan	Persentase Cakupan Layanan Penunjang Urusan Pemerintah Daerah Kabupaten	100 Persen	Penyediaan Gaji dan Tunjangan ASN Terlaksananya Program Penunjang Urusan Pemerintah Daerah Kabupaten/Kota	12 Bulan 12 Bulan	Terlaksananya Program Penunjang Urusan Pemerintah Daerah Kabupaten/Kota	12 bulan	2.214.491.218	2.214.491.218	Meningkatkan Sumber Daya Manusia Yang Berkualitas Dan Berdaya Saing
7	01	01	2.05		Administrasi Kepegawaian Perangkat Daerah						17.500.000	17.500.000					
7	01	01	2.05	02	Pengadaan Pakaian Dinas Beserta Atribut Kelengkapannya	Peningkatan pelayanan publik dan kehidupan sosial yang agamis dan berbudaya	1.2.1. Meningkatkan kualitas penyelenggaraan pemerintahan	Kab. Kampar, Kampar Kiri, Semua Kelurahan	Persentase Cakupan Layanan Penunjang Urusan Pemerintah Daerah Kabupaten	100 Persen	Jumlah ASN yang menerima Pakaian Dinas dan atributnya Terlaksananya Program Penunjang Urusan Pemerintah Daerah	16 Stel 16 Stel	Terlaksananya Program Penunjang Urusan Pemerintah Daerah Kabupaten/Kota	16 Stel	17.500.000	17.500.000	Meningkatkan Sumber Daya Manusia Yang Berkualitas Dan Berdaya Saing
7	01	01	2.06		Administrasi Umum Perangkat Daerah						230.262.283	238.720.533					
7	01	01	2.06	02	Penyediaan Peralatan dan Perlengkapan Kantor	Peningkatan pelayanan publik dan kehidupan sosial yang agamis dan berbudaya	1.2.1. Meningkatkan kualitas penyelenggaraan pemerintahan	Kab. Kampar, Kampar Kiri, Semua Kelurahan	Persentase Cakupan Layanan Penunjang Urusan Pemerintah Daerah Kabupaten	100 Persen	Terlaksananya Program Penunjang Urusan Pemerintah Daerah Kabupaten/Kota Tersedianya alat-alat tulis	1 Tahun 1 Tahun	Terlaksananya Program Penunjang Urusan Pemerintah Daerah Kabupaten/Kota	1 Tahun	60.636.859	63.095.109	Meningkatkan Sumber Daya Manusia Yang Berkualitas Dan Berdaya Saing
7	01	01	2.06	04	Penyediaan Bahan Logistik Kantor	Peningkatan pelayanan publik dan kehidupan sosial yang agamis dan berbudaya	1.2.1. Meningkatkan kualitas penyelenggaraan pemerintahan	Kab. Kampar, Kampar Kiri, Semua Kelurahan	Persentase Cakupan Layanan Penunjang Urusan Pemerintah Daerah Kabupaten	100 Persen	Terlaksananya Program Penunjang Urusan Pemerintah Daerah Kabupaten/Kota Tingkat Pemenuhan Penyediaan Makanan dan Minuman	1 Tahun 1 Tahun	Terlaksananya Program Penunjang Urusan Pemerintah Daerah Kabupaten/Kota	1 Tahun	65.378.590	65.378.590	Meningkatkan Sumber Daya Manusia Yang Berkualitas Dan Berdaya Saing
7	01	01	2.06	05	Penyediaan Barang Cetak dan Penggandaan	Peningkatan pelayanan publik dan kehidupan sosial yang agamis dan berbudaya	1.2.1. Meningkatkan kualitas penyelenggaraan pemerintahan	Kab. Kampar, Kampar Kiri, Semua Kelurahan	Persentase Cakupan Layanan Penunjang Urusan Pemerintah Daerah Kabupaten	100 Persen	Penyediaan barang cetakan dan penggandaan	1 Tahun	Terlaksananya Program Penunjang Urusan Pemerintah Daerah Kabupaten/Kota	1 Tahun	10.696.834	10.696.834	Meningkatkan Sumber Daya Manusia Yang Berkualitas Dan Berdaya Saino
7	01	01	2.06	09	Penyelenggaraan Rapat Koordinasi dan Konsultasi SKPD	Peningkatan pelayanan publik dan kehidupan sosial yang agamis dan berbudaya	1.2.1. Meningkatkan kualitas penyelenggaraan pemerintahan	Kab. Kampar, Kampar Kiri, Semua Kelurahan	Persentase Cakupan Layanan Penunjang Urusan Pemerintah Daerah Kabupaten	100 Persen	Perjalanan dinas ke Ibukota Provinsi/dalam daerah	1 Tahun	Terlaksananya Program Penunjang Urusan Pemerintah Daerah Kabupaten/Kota	1 Tahun	93.550.000	99.550.000	Meningkatkan Sumber Daya Manusia Yang Berkualitas Dan Berdaya Saino
7	01	01	2.08		Penyediaan Jasa Penunjang Urusan Pemerintahan Daerah						189.746.940	189.746.940					
7	01	01	2.08	02	Penyediaan Jasa Komunikasi, Sumber Daya Air dan Listrik	Peningkatan pelayanan publik dan kehidupan sosial yang agamis dan berbudaya	1.2.1. Meningkatkan kualitas penyelenggaraan pemerintahan	Kab. Kampar, Kampar Kiri, Semua Kelurahan	Persentase Cakupan Layanan Penunjang Urusan Pemerintah Daerah Kabupaten	100 Persen	Pembayaran rekening listrik, sumber daya air dan internet	12 bulan	Terlaksananya Program Penunjang Urusan Pemerintah Daerah Kabupaten/Kota	12 Bulan	25.171.940	25.171.940	Meningkatkan Sumber Daya Manusia Yang Berkualitas Dan Berdaya Saino
7	01	01	2.08	04	Penyediaan Jasa Pelayanan Umum Kantor	Peningkatan pelayanan publik dan kehidupan sosial yang agamis dan berbudaya	1.2.1. Meningkatkan kualitas penyelenggaraan pemerintahan	Kab. Kampar, Kampar Kiri, Semua Kelurahan	Persentase Cakupan Layanan Penunjang Urusan Pemerintah Daerah Kabupaten	100 Persen	Pembayaran jasa kebersihan kantor/Upah Kerja Penjaga Kantor dan Peralatan Kantor	12 bulan	Terlaksananya Program Penunjang Urusan Pemerintah Daerah Kabupaten/Kota	12 Bulan	164.575.000	164.575.000	Meningkatkan Sumber Daya Manusia Yang Berkualitas Dan Berdaya Saino
7	01	01	2.09		Pemeliharaan Barang Milik Daerah Penunjang Urusan Pemerintahan Daerah						27.617.000	19.158.750					

Kode	Urusan/ Bidang Urusan Pemerintahan Daerah Dan Program/ Kegiatan	Prioritas Daerah	Sasaran Daerah	Lokasi	Indikator Kinerja						Pagu Indikatif (Rp.)	Prakiraan Maju (Rp.)	Keterangan Prioritas Pembangunan Nasional
					Capaian Program		Keluaran Sub Kegiatan		Hasil Kegiatan				
					Tolok Ukur	Target	Tolok Ukur	Target	Tolok Ukur	Target			
7 01 01 2.09 01	Penyediaan Jasa Pemeliharaan, Biaya Pemeliharaan dan Pajak Kendaraan Perorangan Dinas	Peningkatan pelayanan publik dan kehidupan sosial yang agamis dan berbudaya	1.2.1. Meningkatkan kualitas penyelenggaraan pemerintahan	Kab. Kampar, Kampar Kiri, Semua Kelurahan	Persentase Cakupan Layanan Penunjang Urusan Pemerintah Daerah Kabupaten	100 Persen	Terlaksananya pemeliharaan rutin/berkala mobil jabatan	1 Tahun	Terlaksananya Program Penunjang Urusan Pemerintah Daerah Kabupaten/Kota	1 Tahun	27.617.000	19.158.750	Meningkatkan Sumber Daya Manusia Yang Berkualitas Dan Berdaya Saing
7 01 03	PROGRAM PEMBERDAYAAN MASYARAKAT DESA DAN KELURAHAN										366.023.456	366.023.456	
7 01 03 2.02	Kegiatan Pemberdayaan Kelurahan										366.023.456	366.023.456	
7 01 03 2.02 02	Pembangunan Sarana dan Prasarana Kelurahan	Peningkatan pelayanan publik dan kehidupan sosial yang agamis dan berbudaya	1.2.2. Meningkatkan kualitas pelayanan publik	Kab. Kampar, Kampar Kiri, Semua Kelurahan	Pemenuhan terhadap pembangunan dan pemberdayaan masyarakat kelurahan	100 persen	Pemenuhan terhadap Pembangunan Sarana dan Prasarana Kelurahan Lipatkain terlaksananya Program Pemberdayaan masyarakat Desa dan Kelurahan	1 Tahun 1 Tahun	Terlaksananya Program Pemberdayaan Masyarakat Desa dan Kelurahan	1 Tahun	181.263.096	181.263.096	Meningkatkan Sumber Daya Manusia Yang Berkualitas Dan Berdaya Saing
7 01 03 2.02 03	Pemberdayaan Masyarakat di Kelurahan	Peningkatan pelayanan publik dan kehidupan sosial yang agamis dan berbudaya	1.2.2. Meningkatkan kualitas pelayanan publik	Kab. Kampar, Kampar Kiri, Semua Kelurahan	Pemenuhan terhadap pembangunan dan pemberdayaan masyarakat kelurahan	100 persen	Pemenuhan terhadap pembangunan sarana dan Prasarana Kelurahan Lipatkain Terlaksananya Program Pemberdayaan Masyarakat Desa dan Kelurahan	1 Tahun 1 Tahun	Terlaksananya Program Pemberdayaan Masyarakat Desa dan Kelurahan	1 Tahun	184.760.360	184.760.360	Meningkatkan Sumber Daya Manusia Yang Berkualitas Dan Berdaya Saing
7 01 06	PROGRAM PEMBINAAN DAN PENGAWASAN PEMERINTAHAN DESA										11.550.000	11.550.000	
7 01 06 2.01	Fasilitasi, Rekomendasi dan Koordinasi Pembinaan dan Pengawasan Pemerintahan Desa										11.550.000	11.550.000	
7 01 06 2.01 03	Fasilitasi Pengelolaan Keuangan Desa dan Pendayagunaan Aset Desa	Peningkatan pelayanan publik dan kehidupan sosial yang agamis dan berbudaya	1.2.1. Meningkatkan kualitas penyelenggaraan pemerintahan	Kab. Kampar, Kampar Kiri, Semua Kelurahan	Terlaksananya program - program pembinaan dan pengawasan pemerintahan desa	100 Persen	Tercapainya Pelayanan Administrasi Pemerintahan Desa se-Kecamatan Terlaksananya Pembinaan dan Pengawasan Pemerintahan Desa	1 Tahun 1 Tahun	Terlaksananya Pembinaan dan Pengawasan Pemerintahan Desa	1 Tahun	11.550.000	11.550.000	Meningkatkan Sumber Daya Manusia Yang Berkualitas Dan Berdaya Saing
TOTAL											3.057.190.897	3.057.190.897	

**Program dan Kegiatan Perangkat Daerah
Kabupaten Kampar
Tahun 2022**

Unit Organisasi : 7.01.0.00.0.00.02.0000 KECAMATAN TAPUNG HILIR

Sub Unit Organisasi : 7.01.0.00.0.00.02.0000 KECAMATAN TAPUNG HILIR

Kode	Usuran/ Bidang Usuran Pemerintahan Daerah Dan Program/ Kegiatan	Prioritas Daerah	Sasaran Daerah	Lokasi	Indikator Kinerja						Pagu Indikatif (Rp.)	Prakiraan Maju (Rp.)	Keterangan Prioritas Pembangunan Nasional				
					Capaian Program		Keluaran Sub Kegiatan		Hasil Kegiatan								
					Tolok Ukur	Target	Tolok Ukur	Target	Tolok Ukur	Target							
7					UNSUR KEWILAYAHAN												
7	01				KECAMATAN						2.212.834.370	2.269.037.700					
7	01	01			PROGRAM PENUNJANG URUSAN PEMERINTAHAN DAERAH KABUPATEN/KOTA						2.202.684.370	2.254.037.700					
7	01	01	2.02		Administrasi Keuangan Perangkat Daerah						1.783.524.260	1.783.524.260					
7	01	01	2.02	01	Penyediaan Gaji dan Tunjangan ASN	Peningkatan pelayanan publik dan kehidupan sosial yang agamis dan berbudaya	1.2.1. Meningkatkan kualitas penyelenggaraan pemerintahan	Kab. Kampar, Semua Kecamatan, Semua Kelurahan Kabupaten	Persentase Cakupan Layanan Penunjang Urusan Pemerintah Daerah Kabupaten	100 Persen	Penyediaan Gaji dan Tunjangan ASN	14 Bulan	Terlaksananya Kegiatan Administrasi Keuangan Perangkat Daerah	100 Persen	1.783.524.260	1.783.524.260	Meningkatkan Sumber Daya Manusia Yang Berkualitas Dan Berdaya Sain
7	01	01	2.05		Administrasi Kepegawaian Perangkat Daerah						4.860.000	23.860.000					
7	01	01	2.05	11	Bimbingan Teknis Implementasi Peraturan Perundang-Undangan	Peningkatan kualitas hidup dan kapasitas sumber daya manusia, terutama dalam bidang kesehatan, pendidikan, kebudayaan dan	1.2.1. Meningkatkan kualitas penyelenggaraan pemerintahan	Kab. Kampar, Tapung Hilir, Semua Kelurahan	Layanan Penunjang Urusan Pemerintah Daerah Kabupaten	100 Persen	Jumlah Peserta ASN yang mengikuti Bimbingan Teknis terkait Implementasi Peraturan Perundang undangan	3 OK	Terlaksananya Kegiatan administrasi Kepegawaian Perangkat Daerah	100 OK	4.860.000	23.860.000	Meningkatkan Sumber Daya Manusia Yang Berkualitas Dan Berdaya Sain
7	01	01	2.06		Administrasi Umum Perangkat Daerah						241.881.147	261.683.440					
7	01	01	2.06	01	Penyediaan Komponen Instalasi Listrik/Penerangan Bangunan Kantor	Peningkatan infrastruktur dan daya dukung lingkungan hidup	1.2.1. Meningkatkan kualitas penyelenggaraan pemerintahan	Kab. Kampar, Tapung Hilir, Semua Kelurahan Kabupaten	Persentase Cakupan Layanan Penunjang Urusan Pemerintah Daerah Kabupaten	100 Persen	Tingkat Pemenuhan Layanan Penunjang Urusan Instalasi Listrik/Penerangan Bangunan Kantor	12 Bulan	Terlaksananya Kegiatan Administrasi Umum Perangkat Daerah	100 Persen	2.700.000	4.000.000	Meningkatkan Sumber Daya Manusia Yang Berkualitas Dan Berdaya Sain
7	01	01	2.06	02	Penyediaan Peralatan dan Perlengkapan Kantor	Peningkatan pelayanan publik dan kehidupan sosial yang agamis dan berbudaya	1.2.1. Meningkatkan kualitas penyelenggaraan pemerintahan	Kab. Kampar, Tapung Hilir, Semua Kelurahan Kabupaten	Persentase Cakupan Layanan Penunjang Urusan Pemerintah Daerah Kabupaten	100 Persen	Pemenuhan Penyediaan Peralatan dan Perlengkapan Kantor	12 Bulan	Terlaksananya Kegiatan Administrasi Umum Perangkat Daerah	100 Persen	60.529.340	60.529.340	Meningkatkan Sumber Daya Manusia Yang Berkualitas Dan Berdaya Sain
7	01	01	2.06	04	Penyediaan Bahan Logistik Kantor	Peningkatan pelayanan publik dan kehidupan sosial yang agamis dan berbudaya	1.2.1. Meningkatkan kualitas penyelenggaraan pemerintahan	Kab. Kampar, Semua Kecamatan, Semua Kelurahan Kabupaten	Persentase Cakupan Layanan Penunjang Urusan Pemerintah Daerah Kabupaten	100 Persen	Tingkat Pemenuhan Bahan Logistik Kantor	12 Bulan	Terlaksananya Kegiatan Administrasi Umum Perangkat Daerah	100 Persen	89.654.100	89.654.100	Meningkatkan Sumber Daya Manusia Yang Berkualitas Dan Berdaya Sain
7	01	01	2.06	05	Penyediaan Barang Cetak dan Pengandaan	Membangkitkan ekonomi kreatif berbasis potensi unggulan daerah	1.2.1. Meningkatkan kualitas penyelenggaraan pemerintahan	Kab. Kampar, Tapung Hilir, Semua Kelurahan Kabupaten	Persentase Cakupan Layanan Penunjang Urusan Pemerintah Daerah Kabupaten	100 Persen	Pemenuhan Barang Cetak dan Pengandaan	12 Bulan	Terlaksananya Kegiatan Administrasi Umum Perangkat Daerah	100 Persen	7.117.707	13.500.000	Meningkatkan Sumber Daya Manusia Yang Berkualitas Dan Berdaya Sain
7	01	01	2.06	06	Penyediaan Bahan Bacaan dan Peraturan Perundang-undangan	Membangkitkan ekonomi kreatif berbasis potensi unggulan daerah	1.2.1. Meningkatkan kualitas penyelenggaraan pemerintahan	Kab. Kampar, Tapung Hilir, Semua Kelurahan Kabupaten	Persentase Cakupan Layanan Penunjang Urusan Pemerintah Daerah Kabupaten	100 Persen	Tingkat Pemenuhan Penyediaan Bahan Bacaan dan Peraturan Perundang undangan	12 Bulan	Terlaksananya Kegiatan Administrasi Umum Perangkat Daerah	100 Persen	2.376.000	4.000.000	Meningkatkan Sumber Daya Manusia Yang Berkualitas Dan Berdaya Sain
7	01	01	2.06	09	Penyelenggaraan Rapat Koordinasi dan Konsultasi SKPD	Membangkitkan ekonomi kreatif berbasis potensi unggulan daerah	1.2.1. Meningkatkan kualitas penyelenggaraan pemerintahan	Kab. Kampar, Semua Kecamatan, Semua Kelurahan Kabupaten	Persentase Cakupan Layanan Penunjang Urusan Pemerintah Daerah Kabupaten	100 Persen	Inensitas Pelaksanaan Koordinasi dan Konsultasi SKPD	320 OH	Terlaksananya Kegiatan Administrasi Umum Perangkat Daerah	100 Persen	79.504.000	90.000.000	Meningkatkan Sumber Daya Manusia Yang Berkualitas Dan Berdaya Sain
7	01	01	2.08		Penyediaan Jasa Penunjang Urusan Pemerintahan Daerah						148.107.000	149.970.000					
7	01	01	2.08	02	Penyediaan Jasa Komunikasi, Sumber Daya Air dan Listrik	Membangkitkan ekonomi kreatif berbasis potensi unggulan daerah	1.2.1. Meningkatkan kualitas penyelenggaraan pemerintahan	Kab. Kampar, Tapung Hilir, Semua Kelurahan Kabupaten	Persentase Cakupan Layanan Penunjang Urusan Pemerintah Daerah Kabupaten	100 Persen	Tingkat Pemenuhan Penyediaan Jasa Komunikasi Sumber Daya Air dan Listrik	12 Bulan	Terlaksananya Penyediaan Jasa Penunjang Urusan Pemerintahan Daerah	100 Persen	13.137.000	15.000.000	Meningkatkan Sumber Daya Manusia Yang Berkualitas Dan Berdaya Sain
7	01	01	2.08	04	Penyediaan Jasa Pelayanan Umum Kantor	Membangkitkan ekonomi kreatif berbasis potensi unggulan daerah	1.2.1. Meningkatkan kualitas penyelenggaraan pemerintahan	Kab. Kampar, Tapung Hilir, Semua Kelurahan Kabupaten	Persentase Cakupan Layanan Penunjang Urusan Pemerintah Daerah Kabupaten	100 Persen	Pemenuhan Jasa Administrasi, kebersihan dan pengamanan Kantor	12 Bulan	Terlaksananya Penyediaan Jasa Penunjang Urusan Pemerintahan Daerah	100 Persen	134.970.000	134.970.000	Meningkatkan Sumber Daya Manusia Yang Berkualitas Dan Berdaya Sain

RKPD KABUPATEN KAMPAR TAHUN 2022

Kode	Usuran/ Bidang Usuran Pemerintahan Daerah Dan Program/ Kegiatan	Prioritas Daerah	Sasaran Daerah	Lokasi	Indikator Kinerja						Pagu Indikatif (Rp.)	Prakiraan Maju (Rp.)	Keterangan Prioritas Pembangunan Nasional				
					Capaian Program		Keluaran Sub Kegiatan		Hasil Kegiatan								
					Tolok Ukur	Target	Tolok Ukur	Target	Tolok Ukur	Target							
7	01	01	2.09	Pemeliharaan Barang Milik Daerah Penunjang Usuran Pemerintahan Daerah							24.311.963	35.000.000					
7	01	01	2.09	01	Penyediaan Jasa Pemeliharaan, Biaya Pemeliharaan dan Pajak Kendaraan Perorangan Dinas	Membangkitkan ekonomi kreatif berbasis potensi unggulan daerah	1.2.1. Meningkatnya kualitas penyelenggaraan pemerintahan	Kab. Kampar, Tapung Hilir, Semua Kelurahan	Persentase Cakupan Layanan Penunjang Usuran Pemerintah Daerah Kabupaten	100 Persen	Terpenuhinya Pemeliharaan, Biaya Pemeliharaan dan Pajak Kendaraan Dinas atau	1 Unit	Terlaksananya Pemeliharaan Barang Penunjang Usuran Pemerintah Daerah	100 Persen	21.027.563	30.000.000	Meningkatkan Sumber Daya Manusia Yang Berkualitas Dan Berdaya Sainn
7	01	01	2.09	06	Pemeliharaan Peralatan dan Mesin Lainnya	Membangkitkan ekonomi kreatif berbasis potensi unggulan daerah	1.2.1. Meningkatnya kualitas penyelenggaraan pemerintahan	Kab. Kampar, Tapung Hilir, Semua Kelurahan	Persentase Cakupan Layanan Penunjang Usuran Pemerintah Daerah Kabupaten	100 Persen	Terpenuhinya Pemeliharaan terhadap barang milik Daerah	15 Unit	Terlaksananya Pemeliharaan Barang Penunjang Usuran Pemerintah Daerah	100 Persen	3.284.400	5.000.000	Meningkatkan Sumber Daya Manusia Yang Berkualitas Dan Berdaya Sainn
7	01	06		PROGRAM PEMBINAAN DAN PENGAWASAN PEMERINTAHAN DESA							10.150.000	15.000.000					
7	01	06	2.01	Fasilitasi, Rekomendasi dan Koordinasi Pembinaan dan Pengawasan Pemerintahan Desa							10.150.000	15.000.000					
7	01	06	2.01	03	Fasilitasi Pengelolaan Keuangan Desa dan Pendayagunaan Aset Desa	Membangkitkan ekonomi kreatif berbasis potensi unggulan daerah	1.2.1. Meningkatnya kualitas penyelenggaraan pemerintahan	Kab. Kampar, Tapung Hilir, Semua Kelurahan	Terlaksananya program - program pembinaan dan pengawasan pemerintahan desa	100 Persen	Cakupan Desa yang terfasilitasi dan dievaluasi	16 Desa	Terlaksananya Fasilitasi, Rekomendasi dan Koordinasi Pembinaan dan Pengawasan Pemerintahan	100 Persen	10.150.000	15.000.000	Meningkatkan Sumber Daya Manusia Yang Berkualitas Dan Berdaya Sainn
									TOTAL	2.212.834.370	2.269.037.700						

**Program dan Kegiatan Perangkat Daerah
Kabupaten Kampar
Tahun 2022**

Unit Organisasi : 7.01.0.00.0.00.03.00 KECAMATAN TAPUNG HULU

Sub Unit Organisasi : 7.01.0.00.0.00.03.00 KECAMATAN TAPUNG HULU

Kode	Urusan/ Bidang Urusan Pemerintahan Daerah Dan Program/ Kegiatan	Prioritas Daerah	Sasaran Daerah	Lokasi	Indikator Kinerja						Pagu Indikatif (Rp.)	Prakiraan Maju (Rp.)	Keterangan Prioritas Pembangunan Nasional				
					Capaian Program		Keluaran Sub Kegiatan		Hasil Kegiatan								
					Tolok Ukur	Target	Tolok Ukur	Target	Tolok Ukur	Target							
7					UNSUR KEWILAYAHAN												
7	01				KECAMATAN						1.581.531.304	1.732.150.000					
7	01	01			PROGRAM PENUNJANG URUSAN PEMERINTAHAN DAERAH KABUPATEN/KOTA						1.569.981.304	1.720.600.000					
7	01	01	2.02		Administrasi Keuangan Perangkat Daerah						1.089.311.671	1.200.000.000					
7	01	01	2.02	01	Penyediaan Gaji dan Tunjangan ASN	Peningkatan pelayanan publik dan kehidupan sosial yang agamis dan berbudaya Peningkatan pelayanan publik dan kehidupan sosial yang agamis dan berbudaya	1.2.1. Meningkatkan kualitas penyelenggaraan pemerintahan	Kab. Kampar, Tapung Hulu, Semua Kelurahan	Persentase Cakupan Layanan Penunjang Urusan Pemerintah Daerah Kabupaten	100 Persen	Penyediaan Gaji dan Tunjangan ASN Pemerintah Daerah Kabupaten	14 Bulan	Terlaksananya Kegiatan Administrasi Keuangan Perangkat Daerah	100 Persen	1.089.311.671	1.200.000.000	Meningkatkan Sumber Daya Manusia Yang Berkualitas Dan Berdaya Saing
7	01	01	2.05		Administrasi Kepegawaian Perangkat Daerah						32.528.000	35.000.000					
7	01	01	2.05	11	Bimbingan Teknis Implementasi Peraturan Perundang-Undangan	Peningkatan pelayanan publik dan kehidupan sosial yang agamis dan berbudaya	1.2.1. Meningkatkan kualitas penyelenggaraan pemerintahan	Kab. Kampar, Tapung Hulu, Semua Kelurahan	Persentase Cakupan Layanan Penunjang Urusan Pemerintah Daerah Kabupaten	100 Persen	Jumlah peserta/ASN yang mengikuti Bimbingan Teknis terkait implemetasi peraturan perundang-	4 OK	Terlaksananya Kegiatan Administrasi Kepegawaian Perangkat Daerah	100 Persen	32.528.000	35.000.000	Meningkatkan Sumber Daya Manusia Yang Berkualitas Dan
7	01	01	2.06		Administrasi Umum Perangkat Daerah						310.901.633	339.600.000					
7	01	01	2.06	01	Penyediaan Komponen Instalasi Listrik/Penerangan Bangunan Kantor	Peningkatan pelayanan publik dan kehidupan sosial yang agamis dan berbudaya	1.2.1. Meningkatkan kualitas penyelenggaraan pemerintahan	Kab. Kampar, Tapung Hulu, Semua Kelurahan	Persentase Cakupan Layanan Penunjang Urusan Pemerintah Daerah Kabupaten	100 Persen	Tingkat Pemenuhan Penyediaan Komponen instalasi listrik	1 Tahun	Terlaksananya Kegiatan Administrasi Umum Perangkat daerah	100 Persen	10.000.000	11.000.000	Meningkatkan Sumber Daya Manusia Yang Berkualitas Dan
7	01	01	2.06	02	Penyediaan Peralatan dan Perlengkapan Kantor	Peningkatan pelayanan publik dan kehidupan sosial yang agamis dan berbudaya	1.2.1. Meningkatkan kualitas penyelenggaraan pemerintahan	Kab. Kampar, Tapung Hulu, Semua Kelurahan	Persentase Cakupan Layanan Penunjang Urusan Pemerintah Daerah Kabupaten	100 Persen	Tingkat Pemenuhan Penyediaan Peralatan dan Perlengkapan Kantor	1 Tahun	Terlaksananya Kegiatan Administrasi Umum Perangkat daerah	100 Persen	54.000.000	60.000.000	Meningkatkan Sumber Daya Manusia Yang Berkualitas Dan
7	01	01	2.06	04	Penyediaan Bahan Logistik Kantor	Peningkatan pelayanan publik dan kehidupan sosial yang agamis dan berbudaya	1.2.1. Meningkatkan kualitas penyelenggaraan pemerintahan	Kab. Kampar, Tapung Hulu, Semua Kelurahan	Persentase Cakupan Layanan Penunjang Urusan Pemerintah Daerah Kabupaten	100 Persen	Tingkat Pemenuhan Penyediaan Bahan Logistik Kantor	1 Tahun	Terlaksananya Kegiatan Administrasi Umum Perangkat daerah	100 Persen	120.000.000	130.000.000	Meningkatkan Sumber Daya Manusia Yang Berkualitas Dan
7	01	01	2.06	05	Penyediaan Barang Cetak dan Penggandaan	Peningkatan pelayanan publik dan kehidupan sosial yang agamis dan berbudaya	1.2.1. Meningkatkan kualitas penyelenggaraan pemerintahan	Kab. Kampar, Tapung Hulu, Semua Kelurahan	Persentase Cakupan Layanan Penunjang Urusan Pemerintah Daerah Kabupaten	100 Persen	Tingkat Pemenuhan Penyediaan barang cetakan dan penggandaan	1 Tahun	Terlaksananya Kegiatan Administrasi Umum Perangkat daerah	100 Persen	20.901.633	22.000.000	Meningkatkan Sumber Daya Manusia Yang Berkualitas Dan
7	01	01	2.06	06	Penyediaan Bahan Bacaan dan Peraturan Perundang-undangan	Peningkatan pelayanan publik dan kehidupan sosial yang agamis dan berbudaya	1.2.1. Meningkatkan kualitas penyelenggaraan pemerintahan	Kab. Kampar, Tapung Hulu, Semua Kelurahan	Persentase Cakupan Layanan Penunjang Urusan Pemerintah Daerah Kabupaten	100 Persen	Tingkat Pemenuhan Penyediaan bahan bacaan dan peraturan perundangundangan	1 Tahun	Terlaksananya Kegiatan Administrasi Umum Perangkat daerah	100 Persen	6.000.000	6.600.000	Meningkatkan Sumber Daya Manusia Yang Berkualitas Dan
7	01	01	2.06	09	Penyelenggaraan Rapat Koordinasi dan Konsultasi SKPD	Peningkatan pelayanan publik dan kehidupan sosial yang agamis dan berbudaya	1.2.1. Meningkatkan kualitas penyelenggaraan pemerintahan	Kab. Kampar, Tapung Hulu, Semua Kelurahan	Persentase Cakupan Layanan Penunjang Urusan Pemerintah Daerah Kabupaten	100 Persen	Intensitas Pelaksanaan Koordinasi dan Konsultasi SKPD	300 OH	Terlaksananya Kegiatan Administrasi Umum Perangkat daerah	100 Persen	100.000.000	110.000.000	Meningkatkan Sumber Daya Manusia Yang Berkualitas Dan
7	01	01	2.07		Pengadaan Barang Milik Daerah Penunjang Urusan Pemerintah Daerah						25.000.000	27.500.000					
7	01	01	2.07	05	Pengadaan Mebel	Peningkatan pelayanan publik dan kehidupan sosial yang agamis dan berbudaya	1.2.1. Meningkatkan kualitas penyelenggaraan pemerintahan	Kab. Kampar, Tapung Hulu, Semua Kelurahan	Persentase Cakupan Layanan Penunjang Urusan Pemerintah Daerah Kabupaten	100 Persen	Tingkat Pemenuhan Pengadaan Mebel	1 Tahun	Terlaksananya Pengadaan Barang Penunjang Urusan Pemerintah Daerah	100 Persen	25.000.000	27.500.000	Meningkatkan Sumber Daya Manusia Yang Berkualitas Dan
7	01	01	2.08		Penyediaan Jasa Penunjang Urusan Pemerintahan Daerah						73.240.000	76.000.000					
7	01	01	2.08	02	Penyediaan Jasa Komunikasi, Sumber Daya Air dan Listrik	Peningkatan pelayanan publik dan kehidupan sosial yang agamis dan berbudaya	1.2.1. Meningkatkan kualitas penyelenggaraan pemerintahan	Kab. Kampar, Tapung Hulu, Semua Kelurahan	Persentase Cakupan Layanan Penunjang Urusan Pemerintah Daerah Kabupaten	100 Persen	Tingkat pemenuhan terhadap penyediaan jasa komunikasi, sumber daya air & listrik	12 Bulan	Terpenuhinya Penyediaan Jasa Penunjang Urusan Pemerintah Daerah	100 Persen	15.600.000	16.000.000	Meningkatkan Sumber Daya Manusia Yang Berkualitas Dan

Kode	Urusan/ Bidang Urusan Pemerintahan Daerah Dan Program/ Kegiatan	Prioritas Daerah	Sasaran Daerah	Lokasi	Indikator Kinerja						Pagu Indikatif (Rp.)	Prakiraan Maju (Rp.)	Keterangan Prioritas Pembangunan Nasional
					Capaian Program		Keluaran Sub Kegiatan		Hasil Kegiatan				
					Tolok Ukur	Target	Tolok Ukur	Target	Tolok Ukur	Target			
7 01 01 2,08 04	Penyediaan Jasa Pelayanan Umum Kantor	Peningkatan pelayanan publik dan kehidupan sosial yang agamis dan berbudaya	1.2.1. Meningkatkan kualitas penyelenggaraan pemerintahan	Kab. Kampar, Tapung Hulu, Semua Kelurahan	Persentase Cakupan Layanan Penunjang Urusan Pemerintah Daerah Kabupaten	100 Persen	Pemenuhan Jasa Adminitrasi, Kebersihan dan Pengamanan Kantor	12 Bulan	Terpenuhinya Penyediaan Jasa Penunjang Urusan Pemerintah Daerah	100 Persen	57.640.000	60.000.000	Meningkatkan Sumber Daya Manusia Yang Berkualitas Dan
7 01 01 2,09	Pemeliharaan Barang Milik Daerah Penunjang Urusan Pemerintahan Daerah										39.000.000	42.500.000	
7 01 01 2,09 01	Penyediaan Jasa Pemeliharaan, Biaya Pemeliharaan dan Pajak Kendaraan Perorangan Dinas	Peningkatan pelayanan publik dan kehidupan sosial yang agamis dan berbudaya	1.2.1. Meningkatkan kualitas penyelenggaraan pemerintahan	Kab. Kampar, Tapung Hulu, Semua Kelurahan	Persentase Cakupan Layanan Penunjang Urusan Pemerintah Daerah Kabupaten	100 Persen	Jumlah mobil dinas yang terpelihara secara rutin	1 Tahun	Terlaksananya Pemeliharaan Barang Penunjang Urusan Pemerintah Daerah	100 Persen	24.000.000	26.000.000	Meningkatkan Sumber Daya Manusia Yang Berkualitas Dan
7 01 01 2,09 06	Pemeliharaan Peralatan dan Mesin Lainnya	Peningkatan pelayanan publik dan kehidupan sosial yang agamis dan berbudaya	1.2.1. Meningkatkan kualitas penyelenggaraan pemerintahan	Kab. Kampar, Tapung Hulu, Semua Kelurahan	Persentase Cakupan Layanan Penunjang Urusan Pemerintah Daerah Kabupaten	100 Persen	Tingkat Pemenuhan terhadap pemeliharaan peralatan dan mesin lainnya	1 Tahun	Terlaksananya Pemeliharaan Barang Penunjang Urusan Pemerintah Daerah	100 Persen	15.000.000	16.500.000	Meningkatkan Sumber Daya Manusia Yang Berkualitas Dan
7 01 06	PROGRAM PEMBINAAN DAN PENGAWASAN PEMERINTAHAN DESA										11.550.000	11.550.000	
7 01 06 2,01	Fasilitasi, Rekomendasi dan Koordinasi Pembinaan dan Pengawasan Pemerintahan Desa										11.550.000	11.550.000	
7 01 06 2,01 03	Fasilitasi Pengelolaan Keuangan Desa dan Pendayagunaan Aset Desa	Peningkatan pelayanan publik dan kehidupan sosial yang agamis dan berbudaya	1.2.1. Meningkatkan kualitas penyelenggaraan pemerintahan	Kab. Kampar, Tapung Hulu, Semua Kelurahan	Terlaksananya program - program pembinaan dan pengawasan pemerintahan desa	100 Persen	Cakupan desa yang terfasilitasi dan dievaluasi	14 Desa	Terlaksananya Fasilitasi, Rekomendasi dan Koordinasi Pembinaan dan Pengawasan Pemerintahan	100 Persen	11.550.000	11.550.000	Meningkatkan Sumber Daya Manusia Yang Berkualitas Dan
TOTAL											1.581.531.304	1.732.150.000	

**Program dan Kegiatan Perangkat Daerah
Kabupaten Kampar
Tahun 2022**

Unit Organisasi : 7.01.0.00.0.00.04.0000 KECAMATAN TAPUNG

Sub Unit Organisasi : 7.01.0.00.0.00.04.0000 KECAMATAN TAPUNG

Kode	Urusan/ Bidang Urusan Pemerintahan Daerah Dan Program/ Kegiatan	Prioritas Daerah	Sasaran Daerah	Lokasi	Indikator Kinerja						Pagu Indikatif (Rp.)	Prakiraan Maju (Rp.)	Keterangan Prioritas Pembangunan Nasional				
					Capaian Program		Keluaran Sub Kegiatan		Hasil Kegiatan								
					Tolok Ukur	Target	Tolok Ukur	Target	Tolok Ukur	Target							
7					UNSUR KEWILAYAHAN												
7	01				KECAMATAN						2.490.861.266	2.601.050.000					
7	01	01			PROGRAM PENUNJANG URUSAN PEMERINTAHAN DAERAH KABUPATEN/KOTA						2.479.311.266	2.589.500.000					
7	01	01	2.02		Administrasi Keuangan Perangkat Daerah						1.937.598.369	2.000.000.000					
7	01	01	2.02	01	Penyediaan Gaji dan Tunjangan ASN	Peningkatan pelayanan publik dan kehidupan sosial yang agamis dan berbudaya	1.2.1. Meningkatkan kualitas penyelenggaraan pemerintahan	Kab. Kampar, Tapung, Semua Kelurahan	Persentase Cakupan Layanan Penunjang Urusan Pemerintah Daerah Kabupaten	100 Persen	Penyediaan Gaji dan Tunjangan ASN	14 Bulan	Terlaksananya Kegiatan Administrasi Keuangan Perangkat Daerah	100 Persen	1.937.598.369	2.000.000.000	Meningkatkan Sumber Daya Manusia Yang Berkualitas Dan Berdaya Saing
7	01	01	2.05		Administrasi Kepegawaian Perangkat Daerah						24.396.000	30.000.000					
7	01	01	2.05	11	Bimbingan Teknis Implementasi Peraturan Perundang-Undangan	Peningkatan pelayanan publik dan kehidupan sosial yang agamis dan berbudaya	1.2.1. Meningkatkan kualitas penyelenggaraan pemerintahan	Kab. Kampar, Tapung, Semua Kelurahan	Persentase Cakupan Layanan Penunjang Urusan Pemerintah Daerah Kabupaten	100 Persen	Jumlah peserta/ASN yang mengikuti Bimbingan Teknis terkait implemetasi peraturan perundang-undangan	3 OK	Terlaksananya Kegiatan Administrasi Kepegawaian Perangkat Daerah	100 Persen	24.396.000	30.000.000	Meningkatkan Sumber Daya Manusia Yang Berkualitas Dan Berdaya Saing
7	01	01	2.06		Administrasi Umum Perangkat Daerah						240.936.334	259.000.000					
7	01	01	2.06	01	Penyediaan Komponen Instalasi Listrik/Penerangan Bangunan Kantor	Peningkatan pelayanan publik dan kehidupan sosial yang agamis dan berbudaya	1.2.1. Meningkatkan kualitas penyelenggaraan pemerintahan	Kab. Kampar, Tapung, Semua Kelurahan	Persentase Cakupan Layanan Penunjang Urusan Pemerintah Daerah Kabupaten	100 Persen	Tingkat Pemenuhan Penyediaan komponen instalasi listrik/ penerangan bangunan kantor	1 Tahun	Terlaksananya Kegiatan Administrasi Umum Perangkat daerah	100 Persen	4.093.500	5.000.000	Meningkatkan Sumber Daya Manusia Yang Berkualitas Dan Berdaya Saing
7	01	01	2.06	02	Penyediaan Peralatan dan Perlengkapan Kantor	Peningkatan pelayanan publik dan kehidupan sosial yang agamis dan berbudaya	1.2.1. Meningkatkan kualitas penyelenggaraan pemerintahan	Kab. Kampar, Tapung, Semua Kelurahan	Persentase Cakupan Layanan Penunjang Urusan Pemerintah Daerah Kabupaten	100 Persen	Pemenuhan Penyediaan Peralatan dan perlengkapan kantor	1 Tahun	Terlaksananya Kegiatan Administrasi Umum Perangkat daerah	100 Persen	37.210.000	44.000.000	Meningkatkan Sumber Daya Manusia Yang Berkualitas Dan Berdaya Saing
7	01	01	2.06	04	Penyediaan Bahan Logistik Kantor	Peningkatan pelayanan publik dan kehidupan sosial yang agamis dan berbudaya	1.2.1. Meningkatkan kualitas penyelenggaraan pemerintahan	Kab. Kampar, Tapung, Semua Kelurahan	Persentase Cakupan Layanan Penunjang Urusan Pemerintah Daerah Kabupaten	100 Persen	Pemenuhan Penyediaan Makanan dan Minuman	1 Tahun	Terlaksananya Kegiatan Administrasi Umum Perangkat daerah	100 Persen	112.593.420	115.000.000	Meningkatkan Sumber Daya Manusia Yang Berkualitas Dan Berdaya Saing
7	01	01	2.06	05	Penyediaan Barang Cetak dan Pengandaan	Peningkatan pelayanan publik dan kehidupan sosial yang agamis dan berbudaya	1.2.1. Meningkatkan kualitas penyelenggaraan pemerintahan	Kab. Kampar, Tapung, Semua Kelurahan	Persentase Cakupan Layanan Penunjang Urusan Pemerintah Daerah Kabupaten	100 Persen	Tingkat Pemenuhan Penyediaan barang cetakan dan pengandaan	1 Tahun	Terlaksananya Kegiatan Administrasi Umum Perangkat daerah	100 Persen	18.129.414	20.000.000	Meningkatkan Sumber Daya Manusia Yang Berkualitas Dan Berdaya Saing

RKPD KABUPATEN KAMPAR TAHUN 2022

Kode	Urusan/ Bidang Urusan Pemerintahan Daerah Dan Program Kegiatan	Prioritas Daerah	Sasaran Daerah	Lokasi	Indikator Kinerja						Pagu Indikatif (Rp.)	Prakiraan Maju (Rp.)	Keterangan
					Capaian Program		Keluaran Sub Kegiatan		Hasil Kegiatan				
					Tolok Ukur	Target	Tolok Ukur	Target	Tolok Ukur	Target			
7 01 01 2.06 06	Penyediaan Bahan Bacaan dan Peraturan Perundang-undangan	Peningkatan pelayanan publik dan kehidupan sosial yang agamis dan berbudaya	1.2.1. Meningkatkan kualitas penyelenggaraan pemerintahan	Kab. Kampar, Tapung, Semua Kelurahan	Persentase Cakupan Layanan Penunjang Urusan Pemerintah Daerah Kabupaten	100 Persen	Tingkat Pemenuhan Penyediaan bahan bacaan dan peraturan perundang-undangan	1 Tahun	Terlaksananya Kegiatan Administrasi Umum Perangkat daerah	100 Persen	3.564.000	5.000.000	Meningkatkan Sumber Daya Manusia Yang Berkualitas Dan Berdaya Saing
7 01 01 2.06 09	Penyelenggaraan Rapat Koordinasi dan Konsultasi SKPD	Peningkatan pelayanan publik dan kehidupan sosial yang agamis dan berbudaya	1.2.1. Meningkatkan kualitas penyelenggaraan pemerintahan	Kab. Kampar, Tapung, Semua Kelurahan	Persentase Cakupan Layanan Penunjang Urusan Pemerintah Daerah Kabupaten	100 Persen	Intensitas Pelaksanaan Koordinasi dan Konsultasi ke dalam daerah	1 Tahun	Terlaksananya Kegiatan Administrasi Umum Perangkat daerah	100 Persen	65.346.000	70.000.000	Meningkatkan Sumber Daya Manusia Yang Berkualitas Dan Berdaya Saing
7 01 01 2.08	Penyediaan Jasa Penunjang Urusan Pemerintahan Daerah						245.338.000	266.500.000					
7 01 01 2.08 02	Penyediaan Jasa Komunikasi, Sumber Daya Air dan Listrik	Peningkatan pelayanan publik dan kehidupan sosial yang agamis dan berbudaya	1.2.1. Meningkatkan kualitas penyelenggaraan pemerintahan	Kab. Kampar, Tapung, Semua Kelurahan	Persentase Cakupan Layanan Penunjang Urusan Pemerintah Daerah Kabupaten	100 Persen	Tingkat Pemenuhan Penyediaan Jasa Komunikasi Sumberdaya Air dan Listrik	12 Bulan	Terpenuhinya Penyediaan Jasa Penunjang Urusan Pemerintah Daerah	100 Persen	15.738.000	16.500.000	Meningkatkan Sumber Daya Manusia Yang Berkualitas Dan Berdaya Saing
7 01 01 2.08 04	Penyediaan Jasa Pelayanan Umum Kantor	Peningkatan pelayanan publik dan kehidupan sosial yang agamis dan berbudaya	1.2.1. Meningkatkan kualitas penyelenggaraan pemerintahan	Kab. Kampar, Tapung, Semua Kelurahan	Persentase Cakupan Layanan Penunjang Urusan Pemerintah Daerah Kabupaten	100 Persen	Jumlah (OH) Tenaga Harian Lepas Administrasi Perkantoran	12 Bulan	Terpenuhinya Penyediaan Jasa Penunjang Urusan Pemerintah Daerah	100 Persen	229.600.000	250.000.000	Meningkatkan Sumber Daya Manusia Yang Berkualitas Dan Berdaya Saing
7 01 01 2.09	Pemeliharaan Barang Milik Daerah Penunjang Urusan Pemerintahan Daerah						31.042.563	34.000.000					
7 01 01 2.09 01	Penyediaan Jasa Pemeliharaan, Biaya Pemeliharaan dan Pajak Kendaraan Perorangan Dinas atau Kendaraan Dinas Jabatan	Peningkatan pelayanan publik dan kehidupan sosial yang agamis dan berbudaya	1.2.1. Meningkatkan kualitas penyelenggaraan pemerintahan	Kab. Kampar, Tapung, Semua Kelurahan	Persentase Cakupan Layanan Penunjang Urusan Pemerintah Daerah Kabupaten	100 Persen	Jumlah mobil dinas yang terpelihara secara rutin	1 Tahun	Terlaksananya Pemeliharaan Barang Penunjang Urusan Pemerintah Daerah	100 Persen	22.502.563	25.000.000	Meningkatkan Sumber Daya Manusia Yang Berkualitas Dan Berdaya Saing
7 01 01 2.09 06	Pemeliharaan Peralatan dan Mesin Lainnya	Peningkatan pelayanan publik dan kehidupan sosial yang agamis dan berbudaya	1.2.1. Meningkatkan kualitas penyelenggaraan pemerintahan	Kab. Kampar, Tapung, Semua Kelurahan	Persentase Cakupan Layanan Penunjang Urusan Pemerintah Daerah Kabupaten	100 Persen	Tingkat Pemenuhan Penyediaan Jasa Perbaikan peralatan kerja	1 Tahun	Terlaksananya Pemeliharaan Barang Penunjang Urusan Pemerintah Daerah	100 Persen	8.540.000	9.000.000	Meningkatkan Sumber Daya Manusia Yang Berkualitas Dan Berdaya Saing
7 01 06	PROGRAM PEMBINAAN DAN PENGAWASAN PEMERINTAHAN DESA						11.550.000	11.550.000					
7 01 06 2.01	Fasilitasi, Rekomendasi dan Koordinasi Pembinaan dan Pengawasan Pemerintahan Desa						11.550.000	11.550.000					
7 01 06 2.01 03	Fasilitasi Pengelolaan Keuangan Desa dan Pendayagunaan Aset Desa	Peningkatan pelayanan publik dan kehidupan sosial yang agamis dan berbudaya	1.2.1. Meningkatkan kualitas penyelenggaraan pemerintahan	Kab. Kampar, Tapung, Semua Kelurahan	Terlaksananya program - program pembinaan dan pengawasan pemerintahan desa	100 Persen	Cakupan desa yang terfasilitasi dan dievaluasi	1 Tahun	Terlaksananya Fasilitasi, Rekomendasi dan Koordinasi Pembinaan dan Pengawasan Pemerintahan Desa	100 Persen	11.550.000	11.550.000	Meningkatkan Sumber Daya Manusia Yang Berkualitas Dan Berdaya Saing
TOTAL											2.490.861.266	2.601.050.000	

**Program dan Kegiatan Perangkat Daerah
Kabupaten Kampar
Tahun 2022**

Unit Organisasi : 7.01.0.00.0.00.05.00 KECAMATAN TAMBANG

Sub Unit Organisasi : 7.01.0.00.0.00.05.00 KECAMATAN TAMBANG

Kode	Urusan/ Bidang Urusan Pemerintahan Daerah Dan Program/ Kegiatan	Prioritas Daerah	Sasaran Daerah	Lokasi	Indikator Kinerja						Pagu Indikatif (Rp.)	Prakiraan Maju (Rp.)	Keterangan Prioritas Pembangunan Nasional				
					Capaian Program		Keluaran Sub Kegiatan		Hasil Kegiatan								
					Tolok Ukur	Target	Tolok Ukur	Target	Tolok Ukur	Target							
7					UNSUR KEWILAYAHAN												
7	01				KECAMATAN						2.655.356.656	2.795.892.322					
7	01	01			PROGRAM PENUNJANG URUSAN PEMERINTAHAN DAERAH KABUPATEN/KOTA						2.643.806.656	2.782.802.322					
7	01	01	2.02		Administrasi Keuangan Perangkat Daerah						2.170.529.795	2.262.582.775					
7	01	01	2.02	01	Penyediaan Gaji dan Tunjangan ASN	Peningkatan pelayanan publik dan kehidupan sosial yang agamis dan berbudaya	1.2.1. Meningkatkan kualitas penyelenggaraan pemerintahan	Kab. Kampar, Tambang, Semua Kelurahan	Persentase Cakupan Layanan Penunjang Urusan Pemerintah Daerah Kabupaten	100 Persen	Pemenuhan Gaji dan Tunjangan ASN	14 bulan	Penyediaan Gaji dan Tunjangan ASN	100 persen	2.170.529.795	2.262.582.775	Meningkatkan Sumber Daya Manusia Yang Berkualitas Dan Berdaya Saing
7	01	01	2.05		Administrasi Kepegawaian Perangkat Daerah						36.825.000	40.507.500					
7	01	01	2.05	02	Pengadaan Pakaian Dinas Beserta Atribut Kelengkapannya	Peningkatan pelayanan publik dan kehidupan sosial yang agamis dan berbudaya	1.2.1. Meningkatkan kualitas penyelenggaraan pemerintahan	Kab. Kampar, Tambang, Semua Kelurahan	Persentase Cakupan Layanan Penunjang Urusan Pemerintah Daerah Kabupaten	100 Persen	Terpenuhinya pakaian dinas beserta atribut kelengkapannya	30 stel	Tercapainya administrasi kepegawaian perangkat daerah	100 persen	31.185.000	34.303.500	Meningkatkan Sumber Daya Manusia Yang Berkualitas Dan Berdaya Saing
7	01	01	2.05	11	Bimbingan Teknis Implementasi Peraturan Perundang-Undangan	Peningkatan pelayanan publik dan kehidupan sosial yang agamis dan berbudaya	1.2.1. Meningkatkan kualitas penyelenggaraan pemerintahan	Kab. Kampar, Tambang, Semua Kelurahan	Persentase Cakupan Layanan Penunjang Urusan Pemerintah Daerah Kabupaten	100 Persen	Terlaksananya Bimtek perundang-undangan bagi ASN	1 OH	Tercapainya administrasi kepegawaian perangkat daerah	100 persen	5.640.000	6.204.000	Meningkatkan Sumber Daya Manusia Yang Berkualitas Dan Berdaya Saing
7	01	01	2.06		Administrasi Umum Perangkat Daerah						253.978.461	278.991.307					
7	01	01	2.06	01	Penyediaan Komponen Instalasi Listrik/Penerangan Bangunan Kantor	Peningkatan pelayanan publik dan kehidupan sosial yang agamis dan berbudaya	1.2.1. Meningkatkan kualitas penyelenggaraan pemerintahan	Kab. Kampar, Tambang, Semua Kelurahan	Persentase Cakupan Layanan Penunjang Urusan Pemerintah Daerah Kabupaten	100 Persen	Tingkat Pemenuhan Penyediaan komponen instalasi listrik/ penerangan bangunan kantor	1 tahun	Tercapainya penyediaan administrasi umum	100 persen	10.962.000	12.058.200	Meningkatkan Sumber Daya Manusia Yang Berkualitas Dan Berdaya Saing
7	01	01	2.06	02	Penyediaan Peralatan dan Perlengkapan Kantor	Peningkatan pelayanan publik dan kehidupan sosial yang agamis dan berbudaya	1.2.1. Meningkatkan kualitas penyelenggaraan pemerintahan	Kab. Kampar, Tambang, Semua Kelurahan	Persentase Cakupan Layanan Penunjang Urusan Pemerintah Daerah Kabupaten	100 Persen	Pemenuhan Penyediaan Peralatan dan Perlengkapan Kantor	1 tahun	Tercapainya penyediaan administrasi umum	100 persen	65.187.661	71.706.427	Meningkatkan Sumber Daya Manusia Yang Berkualitas Dan Berdaya Saing
7	01	01	2.06	04	Penyediaan Bahan Logistik Kantor	Peningkatan pelayanan publik dan kehidupan sosial yang agamis dan berbudaya	1.2.1. Meningkatkan kualitas penyelenggaraan pemerintahan	Kab. Kampar, Tambang, Semua Kelurahan	Persentase Cakupan Layanan Penunjang Urusan Pemerintah Daerah Kabupaten	100 Persen	Pemenuhan Penyediaan Bahan Logistik Kantor	1 tahun	Tercapainya penyediaan administrasi umum	100 persen	60.251.900	65.892.090	Meningkatkan Sumber Daya Manusia Yang Berkualitas Dan Berdaya Saing

RKPD KABUPATEN KAMPAR TAHUN 2022

Kode	Urusan/ Bidang Urusan Pemerintahan Daerah Dan Program/ Kegiatan	Prioritas Daerah	Sasaran Daerah	Lokasi	Indikator Kinerja						Pagu Indikatif (Rp.)	Prakiraan Maju (Rp.)	Keterangan Prioritas Pembangunan Nasional
					Capaian Program		Keluaran Sub Kegiatan		Hasil Kegiatan				
					Tolok Ukur	Target	Tolok Ukur	Target	Tolok Ukur	Target			
7 01 01 2.06 05	Penyediaan Barang Cetak dan Penggandaan	Peningkatan pelayanan publik dan kehidupan sosial yang agamis dan berbudaya	1.2.1. Meningkatkan kualitas penyelenggaraan pemerintahan	Kab. Kampar, Tambang, Semua Kelurahan	Persentase Cakupan Layanan Penunjang Urusan Pemerintah Daerah Kabupaten	100 Persen	Tingkat Pemenuhan Penyediaan barang cetakan dan penggandaan	1 tahun	Tercapainya penyediaan administrasi umum	100 persen	7.775.900	8.553.490	Meningkatkan Sumber Daya Manusia Yang Berkualitas Dan Berdaya Saing
7 01 01 2.06 09	Penyelenggaraan Rapat Koordinasi dan Konsultasi SKPD	Peningkatan pelayanan publik dan kehidupan sosial yang agamis dan berbudaya	1.2.1. Meningkatkan kualitas penyelenggaraan pemerintahan	Kab. Kampar, Tambang, Semua Kelurahan	Persentase Cakupan Layanan Penunjang Urusan Pemerintah Daerah Kabupaten	100 Persen	Intensitas Pelaksanaan Koordinasi dan Konsultasi SKPD	175 kali	Tercapainya penyediaan administrasi umum	100 persen	109.801.000	120.781.100	Meningkatkan Sumber Daya Manusia Yang Berkualitas Dan Berdaya Saing
7 01 01 2.08	Penyediaan Jasa Penunjang Urusan Pemerintahan Daerah						162.207.000	178.427.700					
7 01 01 2.08 02	Penyediaan Jasa Komunikasi, Sumber Daya Air dan Listrik	Peningkatan pelayanan publik dan kehidupan sosial yang agamis dan berbudaya	1.2.1. Meningkatkan kualitas penyelenggaraan pemerintahan	Kab. Kampar, Tambang, Semua Kelurahan	Persentase Cakupan Layanan Penunjang Urusan Pemerintah Daerah Kabupaten	100 Persen	Tingkat Pemenuhan Penyediaan Jasa Komunikasi Sumberdaya Air dan Listrik	1 tahun	Tercapainya penyediaan jasa penunjang urusan pemerintahan daerah	100 persen	21.807.000	23.987.700	Meningkatkan Sumber Daya Manusia Yang Berkualitas Dan Berdaya Saing
7 01 01 2.08 04	Penyediaan Jasa Pelayanan Umum Kantor	Peningkatan pelayanan publik dan kehidupan sosial yang agamis dan berbudaya	1.2.1. Meningkatkan kualitas penyelenggaraan pemerintahan	Kab. Kampar, Tambang, Semua Kelurahan	Persentase Cakupan Layanan Penunjang Urusan Pemerintah Daerah Kabupaten	100 Persen	Pemenuhan Jasa Administrasi, Kebersihan dan Pengamanan Kantor	12 bulan	Tercapainya penyediaan jasa penunjang urusan pemerintahan daerah	100 persen	140.400.000	154.440.000	Meningkatkan Sumber Daya Manusia Yang Berkualitas Dan Berdaya Saing
7 01 01 2.09	Pemeliharaan Barang Milik Daerah Penunjang Urusan Pemerintahan Daerah						20.266.400	22.293.040					
7 01 01 2.09 01	Penyediaan Jasa Pemeliharaan, Biaya Pemeliharaan dan Pajak Kendaraan Perorangan Dinas atau Kendaraan Dinas Jabatan	Peningkatan pelayanan publik dan kehidupan sosial yang agamis dan berbudaya	1.2.1. Meningkatkan kualitas penyelenggaraan pemerintahan	Kab. Kampar, Tambang, Semua Kelurahan	Persentase Cakupan Layanan Penunjang Urusan Pemerintah Daerah Kabupaten	100 Persen	Terpenuhinya pemeliharaan terhadap barang milik daerah/kendaraan jabatan	1 unit	Tercapainya Pemeliharaan Barang Milik Daerah Penunjang Urusan Pemerintahan Daerah	100 persen	5.250.000	5.775.000	Meningkatkan Sumber Daya Manusia Yang Berkualitas Dan Berdaya Saing
7 01 01 2.09 06	Pemeliharaan Peralatan dan Mesin Lainnya	Peningkatan pelayanan publik dan kehidupan sosial yang agamis dan berbudaya	1.2.1. Meningkatkan kualitas penyelenggaraan pemerintahan	Kab. Kampar, Tambang, Semua Kelurahan	Persentase Cakupan Layanan Penunjang Urusan Pemerintah Daerah Kabupaten	100 Persen	Terpenuhinya pemeliharaan terhadap barang milik daerah	1 tahun	Tercapainya Pemeliharaan Barang Milik Daerah Penunjang Urusan Pemerintahan Daerah	100 persen	4.376.400	4.814.040	Meningkatkan Sumber Daya Manusia Yang Berkualitas Dan Berdaya Saing
7 01 01 2.09 09	Pemeliharaan/Rehabilitasi Gedung Kantor dan Bangunan Lainnya	Peningkatan pelayanan publik dan kehidupan sosial yang agamis dan berbudaya	1.2.1. Meningkatkan kualitas penyelenggaraan pemerintahan	Kab. Kampar, Tambang, Semua Kelurahan	Persentase Cakupan Layanan Penunjang Urusan Pemerintah Daerah Kabupaten	100 Persen	Terlaksananya Pemeliharaan terhadap barang milik daerah/gedung kantor dan bangunan lainnya	1 unit	Tercapainya Pemeliharaan Barang Milik Daerah Penunjang Urusan Pemerintahan Daerah	100 persen	10.640.000	11.704.000	Meningkatkan Sumber Daya Manusia Yang Berkualitas Dan Berdaya Saing
7 01 06	PROGRAM PEMBINAAN DAN PENGAWASAN PEMERINTAHAN DESA						11.550.000	13.090.000					
7 01 06 2.01	Fasilitasi, Rekomendasi dan Koordinasi Pembinaan dan Pengawasan Pemerintahan Desa						11.550.000	13.090.000					
7 01 06 2.01 03	Fasilitasi Pengelolaan Keuangan Desa dan Pendayagunaan Aset Desa	Peningkatan pelayanan publik dan kehidupan sosial yang agamis dan berbudaya	1.2.1. Meningkatkan kualitas penyelenggaraan pemerintahan	Kab. Kampar, Tambang, Semua Kelurahan	Terlaksananya program - program pembinaan dan pengawasan pemerintahan desa	100 Persen	Cakupan desa yang terfasilitasi dan dievaluasi	7 bulan	Tercapainya Fasilitasi, Rekomendasi dan Koordinasi Pembinaan dan Pengawasan Pemerintahan Desa	100 persen	11.550.000	13.090.000	Meningkatkan Sumber Daya Manusia Yang Berkualitas Dan Berdaya Saing

Kode	Urusan/ Bidang Urusan Pemerintahan Daerah Dan Program/ Kegiatan	Prioritas Daerah	Sasaran Daerah	Lokasi	Indikator Kinerja						Pagu Indikatif (Rp.)	Prakiraan Maju (Rp.)	Keterangan Prioritas Pembangunan Nasional
					Capaian Program		Keluaran Sub Kegiatan		Hasil Kegiatan				
					Tolok Ukur	Target	Tolok Ukur	Target	Tolok Ukur	Target			
TOTAL									2.655.356.656	2.795.892.322			

**Program dan Kegiatan Perangkat Daerah
Kabupaten Kampar
Tahun 2022**

Unit Organisasi : 7.01.0.00.0.00.06.0000 KECAMATAN KAMPAR

Sub Unit Organisasi : 7.01.0.00.0.00.06.0000 KECAMATAN KAMPAR

Kode	Urusan/ Bidang Urusan Pemerintahan Daerah Dan Program/ Kegiatan	Prioritas Daerah	Sasaran Daerah	Lokasi	Indikator Kinerja						Pagu Indikatif (Rp.)	Prakiraan Maju (Rp.)	Keterangan Prioritas Pembangunan Nasional				
					Capaian Program		Keluaran Sub Kegiatan		Hasil Kegiatan								
					Tolok Ukur	Target	Tolok Ukur	Target	Tolok Ukur	Target							
7					UNSUR KEWILAYAHAN												
7	01				KECAMATAN						3.679.702.801	4.013.360.689					
7	01	01			PROGRAM PENUNJANG URUSAN PEMERINTAHAN DAERAH KABUPATEN/KOTA						3.305.673.401	3.371.760.689					
7	01	01	2.02		Administrasi Keuangan Perangkat Daerah						2.568.694.689	2.568.694.689					
7	01	01	2.02	01	Penyediaan Gaji dan Tunjangan ASN	Peningkatan pelayanan publik dan kehidupan sosial yang agamis dan berbudaya	1.2.1. Meningkatkan kualitas penyelenggaraan pemerintahan	Kab. Kampar, Kampar, Semua Kelurahan	Persentase Cakupan Layanan Penunjang Urusan Pemerintah Daerah Kabupaten	100 Persen	Pemenuhan Gaji dan Tunjangan ASN	14 Bulan	Penyediaan gaji dan tunjangan ASN dan Koordinasi dan penyusunan Laporan keuangan akhir tahun	14 Bulan	2.568.694.689	2.568.694.689	Meningkatkan Sumber Daya Manusia Yang Berkualitas Dan Berdaya Saino
7	01	01	2.05		Administrasi Kepegawaian Perangkat Daerah						53.689.500	62.689.500					
7	01	01	2.05	02	Pengadaan Pakaian Dinas Beserta Atribut Kelengkapannya	Peningkatan pelayanan publik dan kehidupan sosial yang agamis dan berbudaya	1.2.1. Meningkatkan kualitas penyelenggaraan pemerintahan	Kab. Kampar, Kampar, Semua Kelurahan Kabupaten	Persentase Cakupan Layanan Penunjang Urusan Pemerintah Daerah Kabupaten	100 Persen	Jumlah ASN yang Menerima Pakaian Dinas dan Atribut Lainnya	32 Orang	bimbingan teknis PNS dan Pengadaan Pakaian Dinas beserta atribut dan kelengkapannya	100 persen	35.689.500	35.689.500	Meningkatkan Sumber Daya Manusia Yang Berkualitas Dan
7	01	01	2.05	11	Bimbingan Teknis Implementasi Peraturan Perundang-Undangan	Peningkatan pelayanan publik dan kehidupan sosial yang agamis dan berbudaya	1.2.1. Meningkatkan kualitas penyelenggaraan pemerintahan	Kab. Kampar, Kampar, Semua Kelurahan Kabupaten	Persentase Cakupan Layanan Penunjang Urusan Pemerintah Daerah Kabupaten	100 Persen	Terlaksananya Bimtek implementasi Perundang undangan bagi ASN	1 Tahun	bimbingan teknis PNS dan Pengadaan Pakaian Dinas beserta atribut dan kelengkapannya	100 persen	18.000.000	27.000.000	Meningkatkan Sumber Daya Manusia Yang Berkualitas Dan
7	01	01	2.06		Administrasi Umum Perangkat Daerah						344.212.570	389.856.500					
7	01	01	2.06	01	Penyediaan Komponen Instalasi Listrik/Penerangan Bangunan Kantor	Peningkatan pelayanan publik dan kehidupan sosial yang agamis dan berbudaya	1.2.1. Meningkatkan kualitas penyelenggaraan pemerintahan	Kab. Kampar, Kampar, Semua Kelurahan Kabupaten	Persentase Cakupan Layanan Penunjang Urusan Pemerintah Daerah Kabupaten	100 Persen	Tingkat Pemenuhan Penyediaan komponen Instalasi Listrik/ Penerangan Bangunan	1 Tahun	Tercapainya Penyediaan Administrasi umum Perangkat Daerah	1 Tahun	13.125.318	16.200.000	Meningkatkan Sumber Daya Manusia Yang Berkualitas Dan
7	01	01	2.06	02	Penyediaan Peralatan dan Perlengkapan Kantor	Peningkatan pelayanan publik dan kehidupan sosial yang agamis dan berbudaya	1.2.1. Meningkatkan kualitas penyelenggaraan pemerintahan	Kab. Kampar, Kampar, Semua Kelurahan Kabupaten	Persentase Cakupan Layanan Penunjang Urusan Pemerintah Daerah Kabupaten	100 Persen	Pemenuhan Penyediaan Peralatan dan Perlengkapan Kantor	12 Bulan	Tercapainya Penyediaan Administrasi umum Perangkat Daerah	1 Tahun	124.701.940	136.200.000	Meningkatkan Sumber Daya Manusia Yang Berkualitas Dan
7	01	01	2.06	04	Penyediaan Bahan Logistik Kantor	Peningkatan pelayanan publik dan kehidupan sosial yang agamis dan berbudaya	1.2.1. Meningkatkan kualitas penyelenggaraan pemerintahan	Kab. Kampar, Kampar, Semua Kelurahan Kabupaten	Persentase Cakupan Layanan Penunjang Urusan Pemerintah Daerah Kabupaten	100 Persen	Tingkat Pemenuhan Penyediaan Bahan Logistik Kantor	12 Bulan	Tercapainya Penyediaan Administrasi umum Perangkat Daerah	1 Tahun	72.256.500	82.256.500	Meningkatkan Sumber Daya Manusia Yang Berkualitas Dan
7	01	01	2.06	05	Penyediaan Barang Cetak dan Penggandaan	Peningkatan pelayanan publik dan kehidupan sosial yang agamis dan berbudaya	1.2.1. Meningkatkan kualitas penyelenggaraan pemerintahan	Kab. Kampar, Kampar, Semua Kelurahan Kabupaten	Persentase Cakupan Layanan Penunjang Urusan Pemerintah Daerah Kabupaten	100 Persen	Pembayaran Barang Cetak dan Penggandaan	12 Bulan	Tercapainya Penyediaan Administrasi umum Perangkat Daerah	1 Tahun	27.464.812	34.200.000	Meningkatkan Sumber Daya Manusia Yang Berkualitas Dan
7	01	01	2.06	06	Penyediaan Bahan Bacaan dan Peraturan Perundang-undangan	Peningkatan pelayanan publik dan kehidupan sosial yang agamis dan berbudaya	1.2.1. Meningkatkan kualitas penyelenggaraan pemerintahan	Kab. Kampar, Kampar, Semua Kelurahan Kabupaten	Persentase Cakupan Layanan Penunjang Urusan Pemerintah Daerah Kabupaten	100 Persen	Tingkat Pemenuhan Penyediaan Bahan Bacaan dan Peraturan Perundang undangan	12 Bulan	Tercapainya Penyediaan Administrasi umum Perangkat Daerah	1 Tahun	9.000.000	9.000.000	Meningkatkan Sumber Daya Manusia Yang Berkualitas Dan
7	01	01	2.06	09	Penyelenggaraan Rapat Koordinasi dan Konsultasi SKPD	Peningkatan pelayanan publik dan kehidupan sosial yang agamis dan berbudaya	1.2.1. Meningkatkan kualitas penyelenggaraan pemerintahan	Kab. Kampar, Kampar, Semua Kelurahan Kabupaten	Persentase Cakupan Layanan Penunjang Urusan Pemerintah Daerah Kabupaten	100 Persen	Intensitas Pelaksanaan Koordinasi dan Konsultasi SKPD	1 Tahun	Tercapainya Penyediaan Administrasi umum Perangkat Daerah	1 Tahun	97.664.000	112.000.000	Meningkatkan Sumber Daya Manusia Yang Berkualitas Dan
7	01	01	2.07		Pengadaan Barang Milik Daerah Penunjang Urusan Pemerintah Daerah						18.679.500	26.300.000					
7	01	01	2.07	05	Pengadaan Mebel	Peningkatan pelayanan publik dan kehidupan sosial yang agamis dan berbudaya	1.2.1. Meningkatkan kualitas penyelenggaraan pemerintahan	Kab. Kampar, Kampar, Semua Kelurahan Kabupaten	Persentase Cakupan Layanan Penunjang Urusan Pemerintah Daerah Kabupaten	100 Persen	Tingkat pemenuhan Pengadaan Mebel	1 Tahun	Pengadaan Lemari Arsip Kantor	100 persen	18.679.500	26.300.000	Meningkatkan Sumber Daya Manusia Yang Berkualitas Dan

RKPD KABUPATEN KAMPAR TAHUN 2022

Kode	Urusan/ Bidang Urusan Pemerintahan Daerah Dan Program/ Kegiatan	Prioritas Daerah	Sasaran Daerah	Lokasi	Indikator Kinerja						Pagu Indikatif (Rp.)	Prakiraan Maju (Rp.)	Keterangan Prioritas Pembangunan Nasional
					Capaian Program		Keluaran Sub Kegiatan		Hasil Kegiatan				
					Tolok Ukur	Target	Tolok Ukur	Target	Tolok Ukur	Target			
7 01 01 2.08	Penyediaan Jasa Penunjang Urusan Pemerintahan Daerah										254.421.520	249.120.000	
7 01 01 2.08 02	Penyediaan Jasa Komunikasi, Sumber Daya Air dan Listrik	Peningkatan pelayanan publik dan kehidupan sosial yang agamis dan berbudaya	1.2.1. Meningkatkan kualitas penyelenggaraan pemerintahan	Kab. Kampar, Kampar, Semua Kelurahan	Persentase Cakupan Layanan Penunjang Urusan Pemerintah Daerah Kabupaten	100 Persen	Tingkat Pemenuhan Penyediaan jasa Komunikasi Sumberdaya Air dan Listrik	12 Bulan	Tersedianya Jasa Penunjang Urusan Pemerintahan Daerah	12 Bulan	21.821.520	24.120.000	Meningkatkan Sumber Daya Manusia Yang Berkualitas Dan
7 01 01 2.08 04	Penyediaan Jasa Pelayanan Umum Kantor	Peningkatan pelayanan publik dan kehidupan sosial yang agamis dan berbudaya	1.2.1. Meningkatkan kualitas penyelenggaraan pemerintahan	Kab. Kampar, Kampar, Semua Kelurahan	Persentase Cakupan Layanan Penunjang Urusan Pemerintah Daerah Kabupaten	100 Persen	Persentase Cakupan Penyediaan jasa Pelayanan umum kantor	12 Bulan	Tersedianya Jasa Penunjang Urusan Pemerintahan Daerah	12 Bulan	232.600.000	225.000.000	Meningkatkan Sumber Daya Manusia Yang Berkualitas Dan
7 01 01 2.09	Pemeliharaan Barang Milik Daerah Penunjang Urusan Pemerintahan Daerah										65.975.622	75.100.000	
7 01 01 2.09 01	Penyediaan Jasa Pemeliharaan, Biaya Pemeliharaan dan Pajak Kendaraan Perorangan Dinas	Peningkatan pelayanan publik dan kehidupan sosial yang agamis dan berbudaya	1.2.1. Meningkatkan kualitas penyelenggaraan pemerintahan	Kab. Kampar, Kampar, Semua Kelurahan	Persentase Cakupan Layanan Penunjang Urusan Pemerintah Daerah Kabupaten	100 Persen	Terlaksananya Pemeliharaan Rutin/ Berkala Mobil Jabatan	1 Tahun	Tercapainya Pemeliharaan Barang Milik Daerah dan penunjang urusan Pemerintahan Daerah	12 Bulan	32.507.547	36.600.000	Meningkatkan Sumber Daya Manusia Yang Berkualitas Dan
7 01 01 2.09 05	Pemeliharaan Mebel	Peningkatan pelayanan publik dan kehidupan sosial yang agamis dan berbudaya	1.2.1. Meningkatkan kualitas penyelenggaraan pemerintahan	Kab. Kampar, Kampar, Semua Kelurahan	Persentase Cakupan Layanan Penunjang Urusan Pemerintah Daerah Kabupaten	100 Persen	Terpenuhinya Pemeliharaan Terhadap Barang Milik Daerah/ Gedung Kantor dan	1 Tahun	Tercapainya Pemeliharaan Barang Milik Daerah dan penunjang urusan Pemerintahan Daerah	12 Bulan	25.123.875	28.200.000	Meningkatkan Sumber Daya Manusia Yang Berkualitas Dan
7 01 01 2.09 06	Pemeliharaan Peralatan dan Mesin Lainnya	Peningkatan pelayanan publik dan kehidupan sosial yang agamis dan berbudaya	1.2.1. Meningkatkan kualitas penyelenggaraan pemerintahan	Kab. Kampar, Kampar, Semua Kelurahan	Persentase Cakupan Layanan Penunjang Urusan Pemerintah Daerah Kabupaten	100 Persen	Pembayaran Jasa Perbaikan Peralatan dan Mesin lainnya	1 Tahun	Tercapainya Pemeliharaan Barang Milik Daerah dan penunjang urusan Pemerintahan Daerah	12 Bulan	8.344.200	10.300.000	Meningkatkan Sumber Daya Manusia Yang Berkualitas Dan
7 01 03	PROGRAM PEMBERDAYAAN MASYARAKAT DESA DAN KELURAHAN										361.429.400	620.000.000	
7 01 03 2.02	Kegiatan Pemberdayaan Kelurahan										361.429.400	620.000.000	
7 01 03 2.02 02	Pembangunan Sarana dan Prasarana Kelurahan	Peningkatan pelayanan publik dan kehidupan sosial yang agamis dan berbudaya	1.2.2. Meningkatkan kualitas pelayanan publik	Kab. Kampar, Kampar, Air Tiris	Pemenuhan terhadap pembangunan dan pemberdayaan masyarakat kelurahan	100 persen	pemenuhan terhadap pembangunan sarana dan prasarana kelurahan Airtiris	100 persen	Jumlah pemberdayaan usaha ekonomi dan kelembagaan Masyarakat di Kelurahan	100 persen	220.429.400	430.000.000	Meningkatkan Sumber Daya Manusia Yang Berkualitas Dan
7 01 03 2.02 03	Pemberdayaan Masyarakat di Kelurahan	Peningkatan pelayanan publik dan kehidupan sosial yang agamis dan berbudaya	1.2.2. Meningkatkan kualitas pelayanan publik	Kab. Kampar, Kampar, Air Tiris	Pemenuhan terhadap pembangunan dan pemberdayaan masyarakat kelurahan	100 persen	Pemenuhan terhadap Pembangunan dan Pemberdayaan Masyarakat Kelurahan Airtiris	100 persen	Jumlah pemberdayaan usaha ekonomi dan kelembagaan Masyarakat di Kelurahan	100 persen	141.000.000	190.000.000	Meningkatkan Sumber Daya Manusia Yang Berkualitas Dan
7 01 06	PROGRAM PEMBINAAN DAN PENGAWASAN PEMERINTAHAN DESA										12.600.000	21.600.000	
7 01 06 2.01	Fasilitasi, Rekomendasi dan Koordinasi Pembinaan dan Pengawasan Pemerintahan Desa										12.600.000	21.600.000	
7 01 06 2.01 03	Fasilitasi Pengelolaan Keuangan Desa dan Pendayagunaan Aset Desa	Peningkatan pelayanan publik dan kehidupan sosial yang agamis dan berbudaya	1.2.1. Meningkatkan kualitas penyelenggaraan pemerintahan	Kab. Kampar, Kampar, Semua Kelurahan	Terlaksananya program - program pembinaan dan pengawasan pemerintahan desa	100 Persen	Pemenuhan terhadap Fasilitasi Pengelolaan Keuangan Desa dan Pendayagunaan Aset Desa	7 Bulan	Cakupan desa yang terfasilitasi dan dievaluasi	17 Desa	12.600.000	21.600.000	Meningkatkan Sumber Daya Manusia Yang Berkualitas Dan
TOTAL											3.679.702.801	4.013.360.689	

**Program dan Kegiatan Perangkat Daerah
Kabupaten Kampar
Tahun 2022**

Unit Organisasi : 7.01.0.00.0.00.07.0000 KECAMATAN KAMPAR KIRI HULU

Sub Unit Organisasi : 7.01.0.00.0.00.07.0000 KECAMATAN KAMPAR KIRI HULU

Kode	Urusan/ Bidang Urusan Pemerintahan Daerah Dan Program/ Kegiatan	Prioritas Daerah	Sasaran Daerah	Lokasi	Indikator Kinerja						Pagu Indikatif (Rp.)	Prakiraan Maju (Rp.)	Keterangan Prioritas Pembangunan Nasional				
					Capaian Program		Keluaran Sub Kegiatan		Hasil Kegiatan								
					Tolok Ukur	Target	Tolok Ukur	Target	Tolok Ukur	Target							
7					UNSUR KEWILAYAHAN												
7	01				KECAMATAN						2.023.659.513	2.149.609.050					
7	01	01			PROGRAM PENUNJANG URUSAN PEMERINTAHAN DAERAH KABUPATEN/KOTA						2.012.109.513	2.137.481.550					
7	01	01	2.02		Administrasi Keuangan Perangkat Daerah						1.570.569.291	1.649.609.316					
7	01	01	2.02	01	Penyediaan Gaji dan Tunjangan ASN	Membangkitkan ekonomi kreatif berbasis potensi unggulan daerah	1.2.1. Meningkatkan kualitas penyelenggaraan pemerintahan	Kab. Kampar, Kampar Kiri Hulu, Semua Kelurahan	Persentase Cakupan Layanan Penunjang Urusan Pemerintah Daerah Kabupaten	100 Persen	Penuhan Gaji dan Tunjangan ASN	100 14 bulan	Persentase Cakupan Layanan Penunjang Urusan Pemerintahan Daerah Kabupaten	100 %	1.570.569.291	1.649.609.316	Meningkatkan Sumber Daya Manusia Yang Berkualitas Dan
7	01	01	2.06		Administrasi Umum Perangkat Daerah						328.333.876	344.767.843					
7	01	01	2.06	01	Penyediaan Komponen Instalasi Listrik/Penerangan Bangunan Kantor	Membangkitkan ekonomi kreatif berbasis potensi unggulan daerah	1.2.1. Meningkatkan kualitas penyelenggaraan pemerintahan	Kab. Kampar, Kampar Kiri Hulu, Semua Kelurahan	Persentase Cakupan Layanan Penunjang Urusan Pemerintah Daerah Kabupaten	100 Persen	Pemenuhan Penyediaan Peralatan dan Perlengkapan Kantor	1 Tahun	Terlaksananya Administrasi Umum Perangkat Daerah	100 %	3.653.175	3.835.834	Meningkatkan Sumber Daya Manusia Yang Berkualitas Dan
7	01	01	2.06	02	Penyediaan Peralatan dan Perlengkapan Kantor	Membangkitkan ekonomi kreatif berbasis potensi unggulan daerah	1.2.1. Meningkatkan kualitas penyelenggaraan pemerintahan	Kab. Kampar, Kampar Kiri Hulu, Semua Kelurahan	Persentase Cakupan Layanan Penunjang Urusan Pemerintah Daerah Kabupaten	100 Persen	Pemenuhan Penyediaan Peralatan dan Perlengkapan Kantor	1 Tahun	Terlaksananya Administrasi Umum Perangkat Daerah	100 %	86.841.733	98.533.820	Meningkatkan Sumber Daya Manusia Yang Berkualitas Dan
7	01	01	2.06	04	Penyediaan Bahan Logistik Kantor	Membangkitkan ekonomi kreatif berbasis potensi unggulan daerah	1.2.1. Meningkatkan kualitas penyelenggaraan pemerintahan	Kab. Kampar, Kampar Kiri Hulu, Semua Kelurahan	Persentase Cakupan Layanan Penunjang Urusan Pemerintah Daerah Kabupaten	100 Persen	Pemenuhan Penyediaan Bahan Logistik	1 Tahun	Terlaksananya Administrasi Umum Perangkat Daerah	100 %	64.603.800	60.501.263	Meningkatkan Sumber Daya Manusia Yang Berkualitas Dan
7	01	01	2.06	05	Penyediaan Barang Cetak dan Pengandaan	Membangkitkan ekonomi kreatif berbasis potensi unggulan daerah	1.2.1. Meningkatkan kualitas penyelenggaraan pemerintahan	Kab. Kampar, Kampar Kiri Hulu, Semua Kelurahan	Persentase Cakupan Layanan Penunjang Urusan Pemerintah Daerah Kabupaten	100 Persen	Tingkat Pemenuhan Penyediaan barang cetakan dan pengandaan	1 Tahun	Terlaksananya Administrasi Umum Perangkat Daerah	100 %	16.737.168	17.574.026	Meningkatkan Sumber Daya Manusia Yang Berkualitas Dan
7	01	01	2.06	09	Penyelenggaraan Rapat Koordinasi dan Konsultasi SKPD	Membangkitkan ekonomi kreatif berbasis potensi unggulan daerah	1.2.1. Meningkatkan kualitas penyelenggaraan pemerintahan	Kab. Kampar, Kampar Kiri Hulu, Semua Kelurahan	Persentase Cakupan Layanan Penunjang Urusan Pemerintah Daerah Kabupaten	100 Persen	Intensitas Pelaksanaan Koordinasi dan Konsultasi SKPD	1 Tahun	Terlaksananya Administrasi Umum Perangkat Daerah	100 %	156.498.000	164.322.900	Meningkatkan Sumber Daya Manusia Yang Berkualitas Dan
7	01	01	2.07		Pengadaan Barang Milik Daerah Penunjang Urusan Pemerintah Daerah						6.825.000	7.166.250					
7	01	01	2.07	05	Pengadaan Mebel	Membangkitkan ekonomi kreatif berbasis potensi unggulan daerah	1.2.1. Meningkatkan kualitas penyelenggaraan pemerintahan	Kab. Kampar, Kampar Kiri Hulu, Semua Kelurahan	Persentase Cakupan Layanan Penunjang Urusan Pemerintah Daerah Kabupaten	100 Persen	Pemenuhan Penyediaan Peralatan dan Perlengkapan Kantor	3 Unit	Terlaksananya Administrasi Umum Perangkat Daerah	100 %	6.825.000	7.166.250	Meningkatkan Sumber Daya Manusia Yang Berkualitas Dan
7	01	01	2.08		Penyediaan Jasa Penunjang Urusan Pemerintahan Daerah						70.965.456	98.751.456					
7	01	01	2.08	02	Penyediaan Jasa Komunikasi, Sumber Daya Air dan Listrik	Membangkitkan ekonomi kreatif berbasis potensi unggulan daerah	1.2.1. Meningkatkan kualitas penyelenggaraan pemerintahan	Kab. Kampar, Kampar Kiri Hulu, Semua Kelurahan	Persentase Cakupan Layanan Penunjang Urusan Pemerintah Daerah Kabupaten	100 Persen	Tingkat Pemenuhan Penyediaan Jasa Komunikasi Sumberdaya Air dan Listrik	12 Bulan	Terlaksananya Penyediaan Jasa Penunjang Urusan Perangkat Daerah	100 %	12.620.456	15.271.206	Meningkatkan Sumber Daya Manusia Yang Berkualitas Dan
7	01	01	2.08	04	Penyediaan Jasa Pelayanan Umum Kantor	Membangkitkan ekonomi kreatif berbasis potensi unggulan daerah	1.2.1. Meningkatkan kualitas penyelenggaraan pemerintahan	Kab. Kampar, Kampar Kiri Hulu, Semua Kelurahan	Persentase Cakupan Layanan Penunjang Urusan Pemerintah Daerah Kabupaten	100 Persen	Pemenuhan Jasa Administrasi kebersihan dan pengamanan kantor	12 Bulan	Terlaksananya Penyediaan Jasa Penunjang Urusan Perangkat Daerah	100 %	58.345.000	83.480.250	Meningkatkan Sumber Daya Manusia Yang Berkualitas Dan
7	01	01	2.09		Pemeliharaan Barang Milik Daerah Penunjang Urusan Pemerintahan Daerah						35.415.890	37.186.685					
7	01	01	2.09	01	Penyediaan Jasa Pemeliharaan, Biaya Pemeliharaan dan Pajak Kendaraan Perorangan Dinas	Membangkitkan ekonomi kreatif berbasis potensi unggulan daerah	1.2.1. Meningkatkan kualitas penyelenggaraan pemerintahan	Kab. Kampar, Kampar Kiri Hulu, Semua Kelurahan	Persentase Cakupan Layanan Penunjang Urusan Pemerintah Daerah Kabupaten	100 Persen	Mobil Dinas yang terpelihara secara rutin	12 Bulan	Terlaksananya Pemeliharaan Barang Milik daerah Penunjang Urusan pemerintahan daerah	100 %	32.501.715	34.126.801	Meningkatkan Sumber Daya Manusia Yang Berkualitas Dan

Kode	Urusan/ Bidang Urusan Pemerintahan Daerah Dan Program/ Kegiatan	Prioritas Daerah	Sasaran Daerah	Lokasi	Indikator Kinerja						Pagu Indikatif (Rp.)	Prakiraan Maju (Rp.)	Keterangan Prioritas Pembangunan Nasional
					Capaian Program		Keluaran Sub Kegiatan		Hasil Kegiatan				
					Tolok Ukur	Target	Tolok Ukur	Target	Tolok Ukur	Target			
7 01 01 2,09 06	Pemeliharaan Peralatan dan Mesin Lainnya	Membangkitkan ekonomi kreatif berbasis potensi unggulan daerah	1.2.1. Meningkatkan kualitas penyelenggaraan pemerintahan	Kab. Kampar, Kampar Kiri Hulu, Semua Kelurahan	Persentase Cakupan Layanan Penunjang Urusan Pemerintah Daerah Kabupaten	100 Persen	Terpeliharanya peralatan/barang milik daerah	1 Tahun	Terlaksananya Pemeliharaan Barang Milik daerah Penunjang Urusan pemerintahan daerah	100 %	2.914.175	3.059.884	Meningkatkan Sumber Daya Manusia Yang Berkualitas Dan
7 01 06	PROGRAM PEMBINAAN DAN PENGAWASAN PEMERINTAHAN DESA										11.550.000	12.127.500	
7 01 06 2,01	Fasilitasi, Rekomendasi dan Koordinasi Pembinaan dan Pengawasan Pemerintahan Desa										11.550.000	12.127.500	
7 01 06 2,01 03	Fasilitasi Pengelolaan Keuangan Desa dan Pendayagunaan Aset Desa	Membangkitkan ekonomi kreatif berbasis potensi unggulan daerah	1.2.1. Meningkatkan kualitas penyelenggaraan pemerintahan	Kab. Kampar, Kampar Kiri Hulu, Semua Kelurahan	Terlaksananya program - program pembinaan dan pengawasan pemerintahan desa	100 Persen	Cakupan Desa yang Tersfasilitasi dan dievaluasi	24 Desa	Terpenuhinya Fasilitasi Rekomendasi Pembinaan dan pengawasan Pemerintahan desa	7 Bulan	11.550.000	12.127.500	Meningkatkan Sumber Daya Manusia Yang Berkualitas Dan
TOTAL											2.023.659.513	2.149.609.050	

**Program dan Kegiatan Perangkat Daerah
Kabupaten Kampar
Tahun 2022**

Unit Organisasi : 7.01.0.00.0.00.08.0000 KECAMATAN SIAK HULU
Sub Unit Organisasi : 7.01.0.00.0.00.08.0000 KECAMATAN SIAK HULU

Kode	Urusan/ Bidang Urusan Pemerintahan Daerah Dan Program/ Kegiatan	Prioritas Daerah	Sasaran Daerah	Lokasi	Indikator Kinerja						Pagu Indikatif (Rp.)	Prakiraan Maju (Rp.)	Keterangan Prioritas Pembangunan Nasional				
					Capaian Program		Keluaran Sub Kegiatan		Hasil Kegiatan								
					Tolok Ukur	Target	Tolok Ukur	Target	Tolok Ukur	Target							
7					UNSUR KEWILAYAHAN												
7	01				KECAMATAN						2.787.096.155	2.905.800.000					
7	01	01			PROGRAM PENUNJANG URUSAN PEMERINTAHAN DAERAH KABUPATEN/KOTA						2.776.946.155	2.892.250.000					
7	01	01	2.02		Administrasi Keuangan Perangkat Daerah						2.377.026.561	2.385.000.000					
7	01	01	2.02	01	Penyediaan Gaji dan Tunjangan ASN	Peningkatan pelayanan publik dan kehidupan sosial yang agamis dan berbudaya	1.2.1. Meningkatkan kualitas penyelenggaraan pemerintahan	Kab. Kampar, Siak Hulu, Semua Kelurahan	Persentase Cakupan Layanan Penunjang Urusan Pemerintah Daerah Kabupaten	100 Persen	"Pemenuhan Gaji dan Tunjangan ASN"	14 Bulan	Terlaksananya Kegiatan Administrasi Keuangan Perangkat Daerah	100 Persen	2.377.026.561	2.385.000.000	Meningkatkan Sumber Daya Manusia Yang Berkualitas Dan Berdaya Saing
7	01	01	2.05		Administrasi Kepegawaian Perangkat Daerah						9.000.000	10.000.000					
7	01	01	2.05	11	Bimbingan Teknis Implementasi Peraturan Perundang-Undangan	Peningkatan pelayanan publik dan kehidupan sosial yang agamis dan berbudaya	1.2.1. Meningkatkan kualitas penyelenggaraan pemerintahan	Kab. Kampar, Siak Hulu, Semua Kelurahan	Persentase Cakupan Layanan Penunjang Urusan Pemerintah Daerah Kabupaten	100 Persen	Jumlah peserta/ASN yang mengikuti Bimbingan Teknis terkait implemetasi peraturan perundang-undangan	2 OK	Terlaksananya Kegiatan Administrasi Kepegawaian Perangkat Daerah	100 Persen	9.000.000	10.000.000	Meningkatkan Sumber Daya Manusia Yang Berkualitas Dan Berdaya Saing
7	01	01	2.06		Administrasi Umum Perangkat Daerah						217.253.594	318.000.000					
7	01	01	2.06	01	Penyediaan Komponen Instalasi Listrik/Penerangan Bangunan Kantor	Peningkatan pelayanan publik dan kehidupan sosial yang agamis dan berbudaya	1.2.1. Meningkatkan kualitas penyelenggaraan pemerintahan	Kab. Kampar, Siak Hulu, Semua Kelurahan	Persentase Cakupan Layanan Penunjang Urusan Pemerintah Daerah Kabupaten	100 Persen	Terlaksananya Kegiatan Administrasi Umum Perangkat daerah	12 Tahun	Terlaksananya Kegiatan Administrasi Umum Perangkat daerah	100 Persen	6.000.000	8.000.000	Meningkatkan Sumber Daya Manusia Yang Berkualitas Dan Berdaya Saing
7	01	01	2.06	02	Penyediaan Peralatan dan Perlengkapan Kantor	Peningkatan pelayanan publik dan kehidupan sosial yang agamis dan berbudaya	1.2.1. Meningkatkan kualitas penyelenggaraan pemerintahan	Kab. Kampar, Siak Hulu, Semua Kelurahan	Persentase Cakupan Layanan Penunjang Urusan Pemerintah Daerah Kabupaten	100 Persen	Terlaksananya Kegiatan Administrasi Umum Perangkat daerah	1 Tahun	Terlaksananya Kegiatan Administrasi Umum Perangkat daerah	100 Persen	108.592.414	200.000.000	Meningkatkan Sumber Daya Manusia Yang Berkualitas Dan Berdaya Saing
7	01	01	2.06	04	Penyediaan Bahan Logistik Kantor	Peningkatan pelayanan publik dan kehidupan sosial yang agamis dan berbudaya	1.2.1. Meningkatkan kualitas penyelenggaraan pemerintahan	Kab. Kampar, Siak Hulu, Semua Kelurahan	Persentase Cakupan Layanan Penunjang Urusan Pemerintah Daerah Kabupaten	100 Persen	Terlaksananya Kegiatan Administrasi Umum Perangkat daerah	1 Tahun	Terlaksananya Kegiatan Administrasi Umum Perangkat daerah	100 Persen	47.418.000	50.000.000	Meningkatkan Sumber Daya Manusia Yang Berkualitas Dan Berdaya Saing
7	01	01	2.06	05	Penyediaan Barang Cetak dan Pengandaan	Peningkatan pelayanan publik dan kehidupan sosial yang agamis dan berbudaya	1.2.1. Meningkatkan kualitas penyelenggaraan pemerintahan	Kab. Kampar, Siak Hulu, Semua Kelurahan	Persentase Cakupan Layanan Penunjang Urusan Pemerintah Daerah Kabupaten	100 Persen	Terlaksananya Kegiatan Administrasi Umum Perangkat daerah	1 Tahun	Terlaksananya Kegiatan Administrasi Umum Perangkat daerah	100 Persen	18.743.180	20.000.000	Meningkatkan Sumber Daya Manusia Yang Berkualitas Dan Berdaya Saing

RKPD KABUPATEN KAMPAR TAHUN 2022

Kode	Urusan/ Bidang Urusan Pemerintahan Daerah Dan Program Kegiatan	Prioritas Daerah	Sasaran Daerah	Lokasi	Indikator Kinerja						Pagu Indikatif (Rp.)	Prakiraan Maju (Rp.)	Keterangan
					Capaian Program		Keluaran Sub Kegiatan		Hasil Kegiatan				
					Tolok Ukur	Target	Tolok Ukur	Target	Tolok Ukur	Target			
7 01 01 2.06 06	Penyediaan Bahan Bacaan dan Peraturan Perundang-undangan	Peningkatan pelayanan publik dan kehidupan sosial yang agamis dan berbudaya	1.2.1. Meningkatkan kualitas penyelenggaraan pemerintahan	Kab. Kampar, Siak Hulu, Semua Kelurahan	Persentase Cakupan Layanan Penunjang Urusan Pemerintah Daerah Kabupaten	100 Persen	Terlaksananya Kegiatan Administrasi Umum Perangkat daerah	1 Tahun	Terlaksananya Kegiatan Administrasi Umum Perangkat daerah	100 Persen	0	0	Meningkatkan Sumber Daya Manusia Yang Berkualitas Dan Berdaya Saing
7 01 01 2.06 09	Penyelenggaraan Rapat Koordinasi dan Konsultasi SKPD	Peningkatan pelayanan publik dan kehidupan sosial yang agamis dan berbudaya	1.2.1. Meningkatkan kualitas penyelenggaraan pemerintahan	Kab. Kampar, Siak Hulu, Semua Kelurahan	Persentase Cakupan Layanan Penunjang Urusan Pemerintah Daerah Kabupaten	100 Persen	Terlaksananya Kegiatan Administrasi Umum Perangkat daerah	155 KALI	Terlaksananya Kegiatan Administrasi Umum Perangkat daerah	100 Persen	36.500.000	40.000.000	Meningkatkan Sumber Daya Manusia Yang Berkualitas Dan Berdaya Saing
7 01 01 2.08	Penyediaan Jasa Penunjang Urusan Pemerintahan Daerah										140.666.000	142.250.000	
7 01 01 2.08 02	Penyediaan Jasa Komunikasi, Sumber Daya Air dan Listrik	Peningkatan pelayanan publik dan kehidupan sosial yang agamis dan berbudaya	1.2.1. Meningkatkan kualitas penyelenggaraan pemerintahan	Kab. Kampar, Siak Hulu, Semua Kelurahan	Persentase Cakupan Layanan Penunjang Urusan Pemerintah Daerah Kabupaten	100 Persen	Tingkat Pemenuhan Layanan Penunjang Urusan Pemerintah Daerah	12 Bulan	Terpenuhinya Penyediaan Jasa Penunjang Urusan Pemerintah Daerah	100 Persen	27.876.000	28.550.000	Meningkatkan Sumber Daya Manusia Yang Berkualitas Dan Berdaya Saing
7 01 01 2.08 04	Penyediaan Jasa Pelayanan Umum Kantor	Peningkatan pelayanan publik dan kehidupan sosial yang agamis dan berbudaya	1.2.1. Meningkatkan kualitas penyelenggaraan pemerintahan	Kab. Kampar, Siak Hulu, Semua Kelurahan	Persentase Cakupan Layanan Penunjang Urusan Pemerintah Daerah Kabupaten	100 Persen	Tingkat Pemenuhan Penyediaan Jasa Penunjang Urusan Pemerintah Daerah	12 Bulan	Terpenuhinya Penyediaan Jasa Penunjang Urusan Pemerintah Daerah	100 Persen	112.790.000	113.700.000	Meningkatkan Sumber Daya Manusia Yang Berkualitas Dan Berdaya Saing
7 01 01 2.09	Pemeliharaan Barang Milik Daerah Penunjang Urusan Pemerintahan Daerah										33.000.000	37.000.000	
7 01 01 2.09 01	Penyediaan Jasa Pemeliharaan, Biaya Pemeliharaan dan Pajak Kendaraan Perorangan Dinas atau Kendaraan Dinas Jabatan	Peningkatan pelayanan publik dan kehidupan sosial yang agamis dan berbudaya	1.2.1. Meningkatkan kualitas penyelenggaraan pemerintahan	Kab. Kampar, Siak Hulu, Semua Kelurahan	Persentase Cakupan Layanan Penunjang Urusan Pemerintah Daerah Kabupaten	100 Persen	Terlaksananya Pemeliharaan Barang Penunjang Urusan Pemerintah Daerah	1 Unit	Terlaksananya Pengadaan Barang Penunjang Urusan Pemerintah Daerah	100 Persen	27.000.000	30.000.000	Meningkatkan Sumber Daya Manusia Yang Berkualitas Dan Berdaya Saing
7 01 01 2.09 06	Pemeliharaan Peralatan dan Mesin Lainnya	Peningkatan pelayanan publik dan kehidupan sosial yang agamis dan berbudaya	1.2.1. Meningkatkan kualitas penyelenggaraan pemerintahan	Kab. Kampar, Siak Hulu, Semua Kelurahan	Persentase Cakupan Layanan Penunjang Urusan Pemerintah Daerah Kabupaten	100 Persen	Terlaksananya Pemeliharaan Barang Penunjang Urusan Pemerintah Daerah	18 Unit	Terlaksananya Pengadaan Barang Penunjang Urusan Pemerintah Daerah	100 Persen	6.000.000	7.000.000	Meningkatkan Sumber Daya Manusia Yang Berkualitas Dan Berdaya Saing
7 01 06	PROGRAM PEMBINAAN DAN PENGAWASAN PEMERINTAHAN DESA										10.150.000	13.550.000	
7 01 06 2.01	Fasilitasi, Rekomendasi dan Koordinasi Pembinaan dan Pengawasan Pemerintahan Desa										10.150.000	13.550.000	
7 01 06 2.01 03	Fasilitasi Pengelolaan Keuangan Desa dan Pendayagunaan Aset Desa	Peningkatan pelayanan publik dan kehidupan sosial yang agamis dan berbudaya	1.2.1. Meningkatkan kualitas penyelenggaraan pemerintahan	Kab. Kampar, Siak Hulu, Semua Kelurahan	Terlaksananya program - program pembinaan dan pengawasan pemerintahan desa	100 Persen	Terlaksananya Fasilitasi, Rekomendasi dan Koordinasi Pembinaan dan Pengawasan Pemerintahan Desa	12 DESA	Terlaksananya Fasilitasi, Rekomendasi dan Koordinasi Pembinaan dan Pengawasan Pemerintahan Desa	100 Persen	10.150.000	13.550.000	Meningkatkan Sumber Daya Manusia Yang Berkualitas Dan Berdaya Saing
TOTAL											2.787.096.155	2.905.800.000	

**Program dan Kegiatan Perangkat Daerah
Kabupaten Kampar
Tahun 2022**

Unit Organisasi : 7.01.0.00.0.00.09.0000 KECAMATAN XIII KOTO KAMPAR

Sub Unit Organisasi : 7.01.0.00.0.00.09.0000 KECAMATAN XIII KOTO KAMPAR

Kode	Urusan/Bidang Urusan Pemerintahan Daerah Dan Program/ Kegiatan	Prioritas Daerah	Sasaran Daerah	Lokasi	Indikator Kinerja						Pagu Indikatif (Rp.)	Prakiraan Maju (Rp.)	Keterangan Prioritas Pembangunan Nasional				
					Capaian Program		Keluaran Sub Kegiatan		Hasil Kegiatan								
					Tolok Ukur	Target	Tolok Ukur	Target	Tolok Ukur	Target							
7					UNSUR KEWILAYAHAN												
7	01				KECAMATAN						2.560.791.725	2.585.569.884					
7	01	01			PROGRAM PENUNJANG URUSAN PEMERINTAHAN DAERAH KABUPATEN/KOTA						2.184.843.647	2.174.039.884					
7	01	01	2.02		Administrasi Keuangan Perangkat Daerah						1.651.103.443	1.651.103.443					
7	01	01	2.02	01	Penyediaan Gaji dan Tunjangan ASN	Peningkatan pelayanan publik dan kehidupan sosial yang agamis dan berbudaya	1.2.1. Meningkatkan kualitas penyelenggaraan pemerintahan	Kab. Kampar, XIII Koto Kampar, Semua Kelurahan	Persentase Cakupan Layanan Penunjang Urusan Pemerintah Daerah Kabupaten	100 Persen	Penyediaan Gaji dan Tunjangan ASN	14 Bulan	Tercapainya Administrasi Umum Perangkat Daerah Tercapainya Penyediaan Administrasi Umum	100 persen	1.651.103.443	1.651.103.443	Meningkatkan Sumber Daya Manusia Yang Berkualitas Dan
7	01	01	2.05		Administrasi Kepegawaian Perangkat Daerah						8.132.000	12.339.452					
7	01	01	2.05	11	Bimbingan Teknis Implementasi Peraturan Perundang-Undangan	Peningkatan pelayanan publik dan kehidupan sosial yang agamis dan berbudaya	1.2.1. Meningkatkan kualitas penyelenggaraan pemerintahan	Kab. Kampar, XIII Koto Kampar, Semua Kelurahan	Persentase Cakupan Layanan Penunjang Urusan Pemerintah Daerah Kabupaten	100 Persen	Jumlah peserta/ASN yang mengikuti Bimbingan Teknis terkait keuangan dan aset	2 OK	Jumlah peserta/ASN yang mengikuti Bimbingan Teknis terkait keuangan dan aset	100 persen	8.132.000	12.339.452	Meningkatkan Sumber Daya Manusia Yang Berkualitas Dan
7	01	01	2.06		Administrasi Umum Perangkat Daerah						263.645.991	246.836.376					
7	01	01	2.06	01	Penyediaan Komponen Instalasi Listrik/Penerangan Bangunan Kantor	Peningkatan pelayanan publik dan kehidupan sosial yang agamis dan berbudaya	1.2.1. Meningkatkan kualitas penyelenggaraan pemerintahan	Kab. Kampar, XIII Koto Kampar, Semua Kelurahan	Persentase Cakupan Layanan Penunjang Urusan Pemerintah Daerah Kabupaten	100 Persen	Terpenuhinya suku cadang listrik/penerangan	1 Tahun	Terpenuhinya Administrasi Umum Kanto Camat XIII Koto Kampar	100 persen	8.038.860	8.038.860	Meningkatkan Sumber Daya Manusia Yang Berkualitas Dan
7	01	01	2.06	02	Penyediaan Peralatan dan Perlengkapan Kantor	Peningkatan pelayanan publik dan kehidupan sosial yang agamis dan berbudaya	1.2.1. Meningkatkan kualitas penyelenggaraan pemerintahan	Kab. Kampar, XIII Koto Kampar, Semua Kelurahan	Persentase Cakupan Layanan Penunjang Urusan Pemerintah Daerah Kabupaten	100 Persen	Terpenuhinya peralatan kantor	1 Tahun	Terpenuhinya Administrasi Umum Kanto Camat XIII Koto Kampar	100 persen	96.865.353	72.963.877	Meningkatkan Sumber Daya Manusia Yang Berkualitas Dan
7	01	01	2.06	04	Penyediaan Bahan Logistik Kantor	Peningkatan pelayanan publik dan kehidupan sosial yang agamis dan berbudaya	1.2.1. Meningkatkan kualitas penyelenggaraan pemerintahan	Kab. Kampar, XIII Koto Kampar, Semua Kelurahan	Persentase Cakupan Layanan Penunjang Urusan Pemerintah Daerah Kabupaten	100 Persen	Tersedianya bahan logistik kantor serta kebutuhan Makanan dan Minuman tamu	1 Tahun	Terpenuhinya Administrasi Umum Kanto Camat XIII Koto Kampar	100 persen	90.674.070	50.000.000	Meningkatkan Sumber Daya Manusia Yang Berkualitas Dan
7	01	01	2.06	05	Penyediaan Barang Cetak dan Penggandaan	Peningkatan pelayanan publik dan kehidupan sosial yang agamis dan berbudaya	1.2.1. Meningkatkan kualitas penyelenggaraan pemerintahan	Kab. Kampar, XIII Koto Kampar, Semua Kelurahan	Persentase Cakupan Layanan Penunjang Urusan Pemerintah Daerah Kabupaten	100 Persen	Terpenuhinya kebutuhan barang cetak dan penggandaan	1 Tahun	Terpenuhinya Administrasi Umum Kanto Camat XIII Koto Kampar	100 persen	16.647.708	13.061.639	Meningkatkan Sumber Daya Manusia Yang Berkualitas Dan
7	01	01	2.06	06	Penyediaan Bahan Bacaan dan Peraturan Perundang-undangan	Peningkatan pelayanan publik dan kehidupan sosial yang agamis dan berbudaya	1.2.1. Meningkatkan kualitas penyelenggaraan pemerintahan	Kab. Kampar, XIII Koto Kampar, Semua Kelurahan	Persentase Cakupan Layanan Penunjang Urusan Pemerintah Daerah Kabupaten	100 Persen	Terpenuhinya bahan bacaan dan buku peraturan perundangundangan	12 Bulan	Terpenuhinya Administrasi Umum Kanto Camat XIII Koto Kampar	100 persen	2.520.000	2.772.000	Meningkatkan Sumber Daya Manusia Yang Berkualitas Dan
7	01	01	2.06	09	Penyelenggaraan Rapat Koordinasi dan Konsultasi SKPD	Peningkatan pelayanan publik dan kehidupan sosial yang agamis dan berbudaya	1.2.1. Meningkatkan kualitas penyelenggaraan pemerintahan	Kab. Kampar, XIII Koto Kampar, Semua Kelurahan	Persentase Cakupan Layanan Penunjang Urusan Pemerintah Daerah Kabupaten	100 Persen	Persentase Peningkatan kinerja aparatur sekretariat OPD	222 OH	Terpenuhinya Administrasi Umum Kanto Camat XIII Koto Kampar	100 persen	48.900.000	100.000.000	Meningkatkan Sumber Daya Manusia Yang Berkualitas Dan
7	01	01	2.08		Penyediaan Jasa Penunjang Urusan Pemerintahan Daerah						225.741.600	227.540.000					
7	01	01	2.08	02	Penyediaan Jasa Komunikasi, Sumber Daya Air dan Listrik	Peningkatan pelayanan publik dan kehidupan sosial yang agamis dan berbudaya	1.2.1. Meningkatkan kualitas penyelenggaraan pemerintahan	Kab. Kampar, XIII Koto Kampar, Semua Kelurahan	Persentase Cakupan Layanan Penunjang Urusan Pemerintah Daerah Kabupaten	100 Persen	Terpenuhinya kebutuhan komunikasi, sumber daya air dan listrik	12 Bulan	Terpenuhinya Penyediaan Jasa Penunjang Urusan Pemerintahan Daerah	100 persen	18.201.600	20.000.000	Meningkatkan Sumber Daya Manusia Yang Berkualitas Dan
7	01	01	2.08	04	Penyediaan Jasa Pelayanan Umum Kantor	Peningkatan pelayanan publik dan kehidupan sosial yang agamis dan berbudaya	1.2.1. Meningkatkan kualitas penyelenggaraan pemerintahan	Kab. Kampar, XIII Koto Kampar, Semua Kelurahan	Persentase Cakupan Layanan Penunjang Urusan Pemerintah Daerah Kabupaten	100 Persen	tingkat Pemenuhan Pelayanan Umum	12 Bulan	Terpenuhinya Penyediaan Jasa Penunjang Urusan Pemerintahan Daerah	100 persen	207.540.000	207.540.000	Meningkatkan Sumber Daya Manusia Yang Berkualitas Dan

Kode	Urusan/ Bidang Urusan Pemerintahan Daerah Dan Program/ Kegiatan	Prioritas Daerah	Sasaran Daerah	Lokasi	Indikator Kinerja						Pagu Indikatif (Rp.)	Prakiraan Maju (Rp.)	Keterangan Prioritas Pembangunan Nasional
					Capaian Program		Keluaran Sub Kegiatan		Hasil Kegiatan				
					Tolok Ukur	Target	Tolok Ukur	Target	Tolok Ukur	Target			
7 01 01 2.09	Pemeliharaan Barang Milik Daerah Penunjang Urusan Pemerintahan Daerah										36.220.613	36.220.613	
7 01 01 2.09 01	Penyediaan Jasa Pemeliharaan, Biaya Pemeliharaan dan Pajak Kendaraan Perorangan Dinas atau Kendaraan Dinas Jabatan	Peningkatan pelayanan publik dan kehidupan sosial yang agamis dan berbudaya	1.2.1. Meningkatkan kualitas penyelenggaraan pemerintahan	Kab. Kampar, XIII Koto Kampar, Semua Kelurahan	Persentase Cakupan Layanan Penunjang Urusan Pemerintah Daerah Kabupaten	100 Persen	Terpenuhinya Pemeliharaan, Biaya Pemeliharaan dan Pajak Kendaraan Perorangan Dinas atau Kendaraan	1 Unit	Terpenuhinya pemeliharaan terhadap barang milik daerah	12 bulan	28.598.612	28.598.612	Meningkatkan Sumber Daya Manusia Yang Berkualitas Dan Berdaya Saino
7 01 01 2.09 06	Pemeliharaan Peralatan dan Mesin Lainnya	Peningkatan pelayanan publik dan kehidupan sosial yang agamis dan berbudaya	1.2.1. Meningkatkan kualitas penyelenggaraan pemerintahan	Kab. Kampar, XIII Koto Kampar, Semua Kelurahan	Persentase Cakupan Layanan Penunjang Urusan Pemerintah Daerah Kabupaten	100 Persen	Terpenuhinya pemeliharaan terhadap barang milik daerah	1 Tahun	Terpenuhinya pemeliharaan terhadap barang milik daerah	12 bulan	7.622.001	7.622.001	Meningkatkan Sumber Daya Manusia Yang Berkualitas Dan
7 01 03	PROGRAM PEMBERDAYAAN MASYARAKAT DESA DAN KELURAHAN										365.798.078	400.000.000	
7 01 03 2.02	Kegiatan Pemberdayaan Kelurahan										365.798.078	400.000.000	
7 01 03 2.02 02	Pembangunan Sarana dan Prasarana Kelurahan	Peningkatan pelayanan publik dan kehidupan sosial yang agamis dan berbudaya		Kab. Kampar, XIII Koto Kampar, Batu Bersurat	Pemenuhan terhadap pembangunan dan pemberdayaan masyarakat kelurahan	100 persen	Terlaksananya pembangunan sarana dan prasarana kelurahan	8 Item	Terpenuhinya pembangunan sarana dan prasarana kelurahan	100 persen	265.898.078	300.000.000	Meningkatkan Sumber Daya Manusia Yang Berkualitas Dan
7 01 03 2.02 03	Pemberdayaan Masyarakat di Kelurahan	Peningkatan pelayanan publik dan kehidupan sosial yang agamis dan berbudaya		Kab. Kampar, XIII Koto Kampar, Batu Bersurat	Pemenuhan terhadap pembangunan dan pemberdayaan masyarakat kelurahan	100 persen	Terpenuhinya insentif ketua RT, RW dan Operasional lembaga di Kelurahan	12 Bulan	Terpenuhinya pembangunan sarana dan prasarana kelurahan	100 persen	99.900.000	100.000.000	Meningkatkan Sumber Daya Manusia Yang Berkualitas Dan
7 01 06	PROGRAM PEMBINAAN DAN PENGAWASAN PEMERINTAHAN DESA										10.150.000	11.550.000	
7 01 06 2.01	Fasilitasi, Rekomendasi dan Koordinasi Pembinaan dan Pengawasan Pemerintahan Desa										10.150.000	11.550.000	
7 01 06 2.01 03	Fasilitasi Pengelolaan Keuangan Desa dan Pendayagunaan Aset Desa	Peningkatan pelayanan publik dan kehidupan sosial yang agamis dan berbudaya	1.2.1. Meningkatkan kualitas penyelenggaraan pemerintahan	Kab. Kampar, XIII Koto Kampar, Semua Kelurahan	Terlaksananya program - program pembinaan dan pengawasan pemerintahan desa	100 Persen	Fasilitasi Pengelolaan Keuangan Desa dan Pendayagunaan Aset Desa	12 Desa	Cakupan desa yang terfasilitasi dan dievaluasi	100 persen	10.150.000	11.550.000	Meningkatkan Sumber Daya Manusia Yang Berkualitas Dan
TOTAL											2.560.791.725	2.585.589.884	

Program dan Kegiatan Perangkat Daerah
Kabupaten Kampar
Tahun 2022

Unit Organisasi : 7.01.0.00.0.00.10.0000 KECAMATAN RUMBIO JAYA

Sub Unit Organisasi : 7.01.0.00.0.00.10.0000 KECAMATAN RUMBIO JAYA

Kode	Urusan/ Bidang Urusan Pemerintahan Daerah Dan Program/ Kegiatan	Prioritas Daerah	Sasaran Daerah	Lokasi	Indikator Kinerja						Pagu Indikatif (Rp.)	Prakiraan Maju (Rp.)	Keterangan Prioritas Pembangunan Nasional				
					Capaian Program		Keluaran Sub Kegiatan		Hasil Kegiatan								
					Tolok Ukur	Target	Tolok Ukur	Target	Tolok Ukur	Target							
7					UNSUR KEWILAYAHAN												
7	01				KECAMATAN						1.543.544.313	1.543.545.847					
7	01	01			PROGRAM PENUNJANG URUSAN PEMERINTAHAN DAERAH KABUPATEN/KOTA						1.531.994.313	1.531.995.847					
7	01	01	2.02		Administrasi Keuangan Perangkat Daerah						1.130.184.431	1.130.184.431					
7	01	01	2.02	01	Penyediaan Gaji dan Tunjangan ASN	Peningkatan kualitas hidup dan kapasitas sumber daya manusia, terutama dalam bidang kesehatan, pendidikan, kebudayaan dan keagamaan	1.2.1. Meningkatkan kualitas penyelenggaraan pemerintahan	Kab. Kampar, Semua Kecamatan, Semua Kelurahan	Persentase Cakupan Layanan Penunjang Urusan Pemerintah Daerah Kabupaten	100 Persen	Penyediaan gaji dan tunjangan ASN Tertaksannya Administrasi keuangan perangkat daerah Tingkat Pemenuhan Gaji dan Tunjangan ASN Tingkat Pemenuhan Gaji dan Tunjangan ASN	14 Bulan 14 Bulan 14 Bulan 100 persen	Penyediaan gaji dan tunjangan ASN	1 Tahun	1.130.184.431	1.130.184.431	Meningkatkan Sumber Daya Manusia Yang Berkualitas Dan Berdaya Saing
7	01	01	2.06		Administrasi Umum Perangkat Daerah						203.559.882	203.561.416					
7	01	01	2.06	02	Penyediaan Peralatan dan Perlengkapan Kantor	Peningkatan kualitas hidup dan kapasitas sumber daya manusia, terutama dalam bidang kesehatan, pendidikan, kebudayaan dan	1.2.1. Meningkatkan kualitas penyelenggaraan pemerintahan	Kab. Kampar, Rumbio Jaya, Semua Kelurahan	Persentase Cakupan Layanan Penunjang Urusan Pemerintah Daerah Kabupaten	100 Persen	Pemenuhan penyediaan peralatan dan perlengkapan kantor	1 Tahun	Tercapainya Penyediaan Administrasi umum Perangkat Daerah	100 Persen	34.716.480	34.716.480	Meningkatkan Sumber Daya Manusia Yang Berkualitas Dan Berdaya Saing
7	01	01	2.06	04	Penyediaan Bahan Logistik Kantor	Peningkatan kualitas hidup dan kapasitas sumber daya manusia, terutama dalam bidang kesehatan, pendidikan, kebudayaan dan	1.2.1. Meningkatkan kualitas penyelenggaraan pemerintahan	Kab. Kampar, Rumbio Jaya, Semua Kelurahan	Persentase Cakupan Layanan Penunjang Urusan Pemerintah Daerah Kabupaten	100 Persen	Tersedianya bahan logistik kantor	1 Tahun	Tercapainya Penyediaan Administrasi umum Perangkat Daerah	100 Persen	43.600.000	43.600.000	Meningkatkan Sumber Daya Manusia Yang Berkualitas Dan Berdaya Saing
7	01	01	2.06	05	Penyediaan Barang Cetak dan Penggandaan	Peningkatan kualitas hidup dan kapasitas sumber daya manusia, terutama dalam bidang kesehatan, pendidikan, kebudayaan dan	1.2.1. Meningkatkan kualitas penyelenggaraan pemerintahan	Kab. Kampar, Rumbio Jaya, Semua Kelurahan	Persentase Cakupan Layanan Penunjang Urusan Pemerintah Daerah Kabupaten	100 Persen	Pemenuhan barang cetakan dan penggandaan	1 Tahun	Tercapainya Penyediaan Administrasi umum Perangkat Daerah	100 Persen	11.168.402	11.169.936	Meningkatkan Sumber Daya Manusia Yang Berkualitas Dan Berdaya Saing
7	01	01	2.06	09	Penyelenggaraan Rapat Koordinasi dan Konsultasi SKPD	Peningkatan kualitas hidup dan kapasitas sumber daya manusia, terutama dalam bidang kesehatan, pendidikan, kebudayaan dan	1.2.1. Meningkatkan kualitas penyelenggaraan pemerintahan	Kab. Kampar, Rumbio Jaya, Semua Kelurahan	Persentase Cakupan Layanan Penunjang Urusan Pemerintah Daerah Kabupaten	100 Persen	Intensitas pelaksanaan koordinasi dan konsultasi SKPD	1 Tahun	Tercapainya Penyediaan Administrasi umum Perangkat Daerah	100 Persen	114.075.000	114.075.000	Meningkatkan Sumber Daya Manusia Yang Berkualitas Dan Berdaya Saing
7	01	01	2.07		Pengadaan Barang Milik Daerah Penunjang Urusan Pemerintah Daerah						31.000.000	31.000.000					
7	01	01	2.07	05	Pengadaan Mebel	Peningkatan kualitas hidup dan kapasitas sumber daya manusia, terutama dalam bidang kesehatan, pendidikan, kebudayaan dan	1.2.1. Meningkatkan kualitas penyelenggaraan pemerintahan	Kab. Kampar, Rumbio Jaya, Semua Kelurahan	Persentase Cakupan Layanan Penunjang Urusan Pemerintah Daerah Kabupaten	100 Persen	terpenuhinya pengadaan barang milik daerah/mebel	1 Tahun	Pemenuhan Terhadap Pengadaan Barang Milik Daerah penunjang urusan Pemerintahan Daerah	1 Tahun	31.000.000	31.000.000	Meningkatkan Sumber Daya Manusia Yang Berkualitas Dan Berdaya Saing
7	01	01	2.08		Penyediaan Jasa Penunjang Urusan Pemerintahan Daerah						137.270.000	137.270.000					
7	01	01	2.08	02	Penyediaan Jasa Komunikasi, Sumber Daya Air dan Listrik	Peningkatan kualitas hidup dan kapasitas sumber daya manusia, terutama dalam bidang kesehatan, pendidikan, kebudayaan dan	1.2.1. Meningkatkan kualitas penyelenggaraan pemerintahan	Kab. Kampar, Rumbio Jaya, Semua Kelurahan	Persentase Cakupan Layanan Penunjang Urusan Pemerintah Daerah Kabupaten	100 Persen	Tingkat Pemenuhan Penyediaan jasa Komunikasi sumber daya air dan listrik	1 Tahun	Penyediaan jasa Komunikasi, sumber daya air dan listrik serta Penyediaan jasa pelayanan umum Kantor	12 Bulan	13.680.000	13.680.000	Meningkatkan Sumber Daya Manusia Yang Berkualitas Dan Berdaya Saing

Kode	Urusan/ Bidang Urusan Pemerintahan Daerah Dan Program/ Kegiatan	Prioritas Daerah	Sasaran Daerah	Lokasi	Indikator Kinerja						Pagu Indikatif (Rp.)	Prakiraan Maju (Rp.)	Keterangan Prioritas Pembangunan Nasional	
					Capaian Program		Keluaran Sub Kegiatan		Hasil Kegiatan					
					Tolok Ukur	Target	Tolok Ukur	Target	Tolok Ukur	Target				
7 01 01 2.08 03	Penyediaan Jasa Peralatan dan Perlengkapan Kantor		Peningkatan kualitas hidup dan kapasitas sumber daya manusia, terutama dalam bidang kesehatan, pendidikan, kebudayaan dan	1.2.1. Meningkatkan kualitas penyelenggaraan pemerintahan	Kab. Kampar, Rumbio Jaya, Semua Kelurahan	Persentase Cakupan Layanan Penunjang Urusan Pemerintah Daerah Kabupaten	100 Persen	Pemenuhan jasa peralatan dan perlengkapan kantor	1 Tahun	Penyediaan jasa Komunikasi, sumber daya air dan listrik serta Penyediaan jasa pelayanan umum Kantor	12 Bulan	8.000.000	8.000.000	Meningkatkan Sumber Daya Manusia Yang Berkualitas Dan Berdaya Saing
7 01 01 2.08 04	Penyediaan Jasa Pelayanan Umum Kantor		Peningkatan kualitas hidup dan kapasitas sumber daya manusia, terutama dalam bidang kesehatan, pendidikan, kebudayaan dan	1.2.1. Meningkatkan kualitas penyelenggaraan pemerintahan	Kab. Kampar, Rumbio Jaya, Semua Kelurahan	Persentase Cakupan Layanan Penunjang Urusan Pemerintah Daerah Kabupaten	100 Persen	Pemenuhan jasa administrasi, kebersihan dan pengamanan kantor	1 Tahun	Penyediaan jasa Komunikasi, sumber daya air dan listrik serta Penyediaan jasa pelayanan umum Kantor	12 Bulan	115.590.000	115.590.000	Meningkatkan Sumber Daya Manusia Yang Berkualitas Dan Berdaya Saing
7 01 01 2.09	Pemeliharaan Barang Milik Daerah Penunjang Urusan Pemerintahan Daerah											29.980.000	29.980.000	
7 01 01 2.09 01	Penyediaan Jasa Pemeliharaan, Biaya Pemeliharaan dan Pajak Kendaraan Perorangan Dinas atau Kendaraan Dinas Jabatan		Peningkatan kualitas hidup dan kapasitas sumber daya manusia, terutama dalam bidang kesehatan, pendidikan, kebudayaan dan	1.2.1. Meningkatkan kualitas penyelenggaraan pemerintahan	Kab. Kampar, Rumbio Jaya, Semua Kelurahan	Persentase Cakupan Layanan Penunjang Urusan Pemerintah Daerah Kabupaten	100 Persen	terpenuhinya pemeliharaan biaya pemeliharaan dan pajak kendaraan perorangan dinas jabatan	1 Tahun	Pemenuhan Terhadap Penyediaan Jasa Daerah penunjang urusan Pemerintahan Daerah	12 Bulan	25.380.000	25.380.000	Meningkatkan Sumber Daya Manusia Yang Berkualitas Dan Berdaya Saing
7 01 01 2.09 06	Pemeliharaan Peralatan dan Mesin Lainnya		Peningkatan kualitas hidup dan kapasitas sumber daya manusia, terutama dalam bidang kesehatan, pendidikan, kebudayaan dan	1.2.1. Meningkatkan kualitas penyelenggaraan pemerintahan	Kab. Kampar, Rumbio Jaya, Semua Kelurahan	Persentase Cakupan Layanan Penunjang Urusan Pemerintah Daerah Kabupaten	100 Persen	terpenuhinya pemeliharaan terhadap barang milik daerah	1 Tahun	Pemenuhan Terhadap Penyediaan Jasa Daerah penunjang urusan Pemerintahan Daerah	12 Bulan	4.600.000	4.600.000	Meningkatkan Sumber Daya Manusia Yang Berkualitas Dan Berdaya Saing
7 01 06	PROGRAM PEMBINAAN DAN PENGAWASAN PEMERINTAHAN DESA											11.550.000	11.550.000	
7 01 06 2.01	Fasilitasi, Rekomendasi dan Koordinasi Pembinaan dan Pengawasan Pemerintahan Desa											11.550.000	11.550.000	
7 01 06 2.01 03	Fasilitasi Pengelolaan Keuangan Desa dan Pendayagunaan Aset Desa		Peningkatan kualitas hidup dan kapasitas sumber daya manusia, terutama dalam bidang kesehatan, pendidikan, kebudayaan dan	1.2.1. Meningkatkan kualitas penyelenggaraan pemerintahan	Kab. Kampar, Rumbio Jaya, Semua Kelurahan	Terlaksananya program - program pembinaan dan pengawasan pemerintahan desa	100 Persen	Cakupan desa yang terfasilitasi dan di evaluasi	1 Tahun	Jumlah desa yang dibina	7 Desa	11.550.000	11.550.000	Meningkatkan Sumber Daya Manusia Yang Berkualitas Dan Berdaya Saing
TOTAL											1.543.544.313	1.543.545.847		

**Program dan Kegiatan Perangkat Daerah
Kabupaten Kampar
Tahun 2022**

Unit Organisasi : 7.01.0.00.0.00.11.00 KECAMATAN KAMPAR UTARA

Sub Unit Organisasi : 7.01.0.00.0.00.11.00 KECAMATAN KAMPAR UTARA

Kode	Urusan/ Bidang Urusan Pemerintahan Daerah Dan Program/ Kegiatan	Prioritas Daerah	Sasaran Daerah	Lokasi	Indikator Kinerja						Pagu Indikatif (Rp.)	Prakiraan Maju (Rp.)	Keterangan Prioritas Pembangunan Nasional				
					Capaian Program		Keluaran Sub Kegiatan		Hasil Kegiatan								
					Tolok Ukur	Target	Tolok Ukur	Target	Tolok Ukur	Target							
7					UNSUR KEWILAYAHAN												
7	01				KECAMATAN						1.480.448.605	1.478.593.786					
7	01	01			PROGRAM PENUNJANG URUSAN PEMERINTAHAN DAERAH KABUPATEN/KOTA						1.468.898.605	1.467.043.786					
7	01	01	2.02		Administrasi Keuangan Perangkat Daerah						1.104.043.786	1.104.043.786					
7	01	01	2.02	01	Penyediaan Gaji dan Tunjangan ASN	Pemulihan dampak pandemi Covid-19 secara berkelanjutan sesuai dengan talanan kehidupan normal baru	1.2.1. Meningkatnya kualitas penyelenggaraan pemerintahan	Kab. Kampar, Kampar Utara, Semua Kelurahan	Persentase Cakupan Layanan Penunjang Urusan Pemerintah Daerah Kabupaten	100 Persen	Gaji dan Tunjangan ASN	1 Tahun	Terpenuhinya gaji dan Tunjangan ASN	100 %	1.104.043.786	1.104.043.786	Meningkatkan Sumber Daya Manusia Yang Berkualitas Dan Berdaya Saino
7	01	01	2.06		Administrasi Umum Perangkat Daerah						128.814.150	135.000.000					
7	01	01	2.06	04	Penyediaan Bahan Logistik Kantor	Peningkatan pelayanan publik dan kehidupan sosial yang agamis dan berbudaya	1.2.1. Meningkatnya kualitas penyelenggaraan pemerintahan	Kab. Kampar, Kampar Utara, Semua Kelurahan	Persentase Cakupan Layanan Penunjang Urusan Pemerintah Daerah Kabupaten	100 Persen	Pemenuhan Bahan Logistik Kantor	1 Tahun	Terlaksananya kegiatan Administrasi umum Perangkat Daerah	100 %	59.381.910	45.000.000	Meningkatkan Sumber Daya Manusia Yang Berkualitas Dan
7	01	01	2.06	05	Penyediaan Barang Cetak dan Penggandaan	Peningkatan pelayanan publik dan kehidupan sosial yang agamis dan berbudaya	1.2.1. Meningkatnya kualitas penyelenggaraan pemerintahan	Kab. Kampar, Kampar Utara, Semua Kelurahan	Persentase Cakupan Layanan Penunjang Urusan Pemerintah Daerah Kabupaten	100 Persen	Pemenuhan Bahan Bahan Cetak dan Penggandaan	1 Tahun	Terlaksananya kegiatan Administrasi umum Perangkat Daerah	100 %	10.763.486	15.000.000	Meningkatkan Sumber Daya Manusia Yang Berkualitas Dan
7	01	01	2.06	06	Penyediaan Bahan Bacaan dan Peraturan Perundang-undangan	Peningkatan pelayanan publik dan kehidupan sosial yang agamis dan berbudaya	1.2.1. Meningkatnya kualitas penyelenggaraan pemerintahan	Kab. Kampar, Kampar Utara, Semua Kelurahan	Persentase Cakupan Layanan Penunjang Urusan Pemerintah Daerah Kabupaten	100 Persen	Pemenuhan Bahan Bacaan Peraturan Perundang - undangan	1 Tahun	Terlaksananya kegiatan Administrasi umum Perangkat Daerah	100 %	3.402.000	5.000.000	Meningkatkan Sumber Daya Manusia Yang Berkualitas Dan
7	01	01	2.06	09	Penyelenggaraan Rapat Koordinasi dan Konsultasi SKPD	Peningkatan pelayanan publik dan kehidupan sosial yang agamis dan berbudaya	1.2.1. Meningkatnya kualitas penyelenggaraan pemerintahan	Kab. Kampar, Kampar Utara, Semua Kelurahan	Persentase Cakupan Layanan Penunjang Urusan Pemerintah Daerah Kabupaten	100 Persen	Intensitas pelaksanaan koordinasi dan konsultasi SKPD	1 Tahun	Terlaksananya kegiatan Administrasi umum Perangkat Daerah	100 %	55.266.754	70.000.000	Meningkatkan Sumber Daya Manusia Yang Berkualitas Dan
7	01	01	2.08		Penyediaan Jasa Penunjang Urusan Pemerintahan Daerah						210.917.823	202.000.000					
7	01	01	2.08	02	Penyediaan Jasa Komunikasi, Sumber Daya Air dan Listrik	Peningkatan pelayanan publik dan kehidupan sosial yang agamis dan berbudaya	1.2.1. Meningkatnya kualitas penyelenggaraan pemerintahan	Kab. Kampar, Kampar Utara, Semua Kelurahan	Persentase Cakupan Layanan Penunjang Urusan Pemerintah Daerah Kabupaten	100 Persen	Tingkat pemenuhan penyediaan jasa komunikasi sumberdaya air dan listrik	12 Bulan	Tingkat pemenuhan penyediaan jasa penunjang urusan Pemerintahan Daerah	12 Bulan	13.798.810	14.000.000	Meningkatkan Sumber Daya Manusia Yang Berkualitas Dan
7	01	01	2.08	03	Penyediaan Jasa Peralatan dan Perlengkapan Kantor	Peningkatan pelayanan publik dan kehidupan sosial yang agamis dan berbudaya	1.2.1. Meningkatnya kualitas penyelenggaraan pemerintahan	Kab. Kampar, Kampar Utara, Semua Kelurahan	Persentase Cakupan Layanan Penunjang Urusan Pemerintah Daerah Kabupaten	100 Persen	Pemenuhan penyediaan jasa peralatan dan perlengkapan kantor	1 Tahun	Tingkat pemenuhan penyediaan jasa penunjang urusan Pemerintahan Daerah	12 Bulan	27.025.013	53.000.000	Meningkatkan Sumber Daya Manusia Yang Berkualitas Dan
7	01	01	2.08	04	Penyediaan Jasa Pelayanan Umum Kantor	Peningkatan pelayanan publik dan kehidupan sosial yang agamis dan berbudaya	1.2.1. Meningkatnya kualitas penyelenggaraan pemerintahan	Kab. Kampar, Kampar Utara, Semua Kelurahan	Persentase Cakupan Layanan Penunjang Urusan Pemerintah Daerah Kabupaten	100 Persen	Pemenuhan jasa administrasi, kebersihan Kantor	12 Bulan	Tingkat pemenuhan penyediaan jasa penunjang urusan Pemerintahan Daerah	12 Bulan	170.094.000	135.000.000	Meningkatkan Sumber Daya Manusia Yang Berkualitas Dan
7	01	01	2.09		Pemeliharaan Barang Milik Daerah Penunjang Urusan Pemerintahan Daerah						25.122.846	26.000.000					
7	01	01	2.09	01	Penyediaan Jasa Pemeliharaan, Biaya Pemeliharaan dan Pajak Kendaraan Perorangan Dinas	Peningkatan pelayanan publik dan kehidupan sosial yang agamis dan berbudaya	1.2.1. Meningkatnya kualitas penyelenggaraan pemerintahan	Kab. Kampar, Kampar Utara, Semua Kelurahan	Persentase Cakupan Layanan Penunjang Urusan Pemerintah Daerah Kabupaten	100 Persen	Terpenuhinya pemeliharaan kendaraan dinas atau kendaraan jabatan	1 Tahun	Terpenuhinya pemeliharaan barang penunjang urusan pemerintah daerah	100 %	19.795.800	20.000.000	Meningkatkan Sumber Daya Manusia Yang Berkualitas Dan
7	01	01	2.09	06	Pemeliharaan Peralatan dan Mesin Lainnya	Peningkatan pelayanan publik dan kehidupan sosial yang agamis dan berbudaya	1.2.1. Meningkatnya kualitas penyelenggaraan pemerintahan	Kab. Kampar, Kampar Utara, Semua Kelurahan	Persentase Cakupan Layanan Penunjang Urusan Pemerintah Daerah Kabupaten	100 Persen	Terpenuhinya Pemeliharaan terhadap barang milik Daerah	1 Tahun	Terpenuhinya pemeliharaan barang penunjang urusan pemerintah daerah	100 %	5.327.046	6.000.000	Meningkatkan Sumber Daya Manusia Yang Berkualitas Dan

Kode	Urusan/ Bidang Urusan Pemerintahan Daerah Dan Program/ Kegiatan	Prioritas Daerah	Sasaran Daerah	Lokasi	Indikator Kinerja						Pagu Indikatif (Rp.)	Prakiraan Maju (Rp.)	Keterangan
					Capaian Program		Keluaran Sub Kegiatan		Hasil Kegiatan				
					Tolok Ukur	Target	Tolok Ukur	Target	Tolok Ukur	Target			
7 01 06	PROGRAM PEMBINAAN DAN PENGAWASAN PEMERINTAHAN DESA	Terlaksananya program-program pembinaan dan pengawasan pemerintahan desa	1.2.1. Meningkatkan kualitas penyelenggaraan pemerintahan	Kab. Kampar, Kampar Utara, Semua Kelurahan	Persentase Cakupan Layanan Penunjang Urusan Pemerintah Daerah Kabupaten	100 Persen	Terpenuhinya Pemeliharaan terhadap barang milik Daerah	100 Persen	Terpenuhinya pemeliharaan barang penunjang urusan pemerintah daerah	100 Persen	11.550.000	11.550.000	
7 01 06 2.01	Fasilitasi, Rekomendasi dan Koordinasi Pembinaan dan Pengawasan Pemerintahan Desa	Pembinaan dan pengawasan pemerintahan Desa	1.2.1. Meningkatkan kualitas penyelenggaraan pemerintahan	Kab. Kampar, Kampar Utara, Semua Kelurahan	Persentase Cakupan Layanan Penunjang Urusan Pemerintah Daerah Kabupaten	7 Bulan	Terpenuhinya Pemeliharaan terhadap barang milik Daerah	7 Bulan	Terpenuhinya pemeliharaan barang penunjang urusan pemerintah daerah	7 Bulan	11.550.000	11.550.000	
7 01 06 2.01 03	Fasilitasi Pengelolaan Keuangan Desa dan Pendayagunaan Aset Desa	Terciptanya Pengelolaan Keuangan desa yang baik dan benar	1.2.1. Meningkatkan kualitas penyelenggaraan pemerintahan	Kab. Kampar, Kampar Utara, Semua Kelurahan	Persentase Cakupan Layanan Penunjang Urusan Pemerintah Daerah Kabupaten	7 Bulan	Terpenuhinya Pemeliharaan terhadap barang milik Daerah	7 Bulan	Terpenuhinya pemeliharaan barang penunjang urusan pemerintah daerah	7 Bulan	11.550.000	11.550.000	
TOTAL											1.480.448.605	1.478.593.786	

**Program dan Kegiatan Perangkat Daerah
Kabupaten Kampar
Tahun 2022**

Unit Organisasi : 7.01.0.00.0.00.12.0000 KECAMATAN KAMPA

Sub Unit Organisasi : 7.01.0.00.0.00.12.0000 KECAMATAN KAMPA

Kode	Urusan/ Bidang Urusan Pemerintahan Daerah Dan Program/ Kegiatan	Prioritas Daerah	Sasaran Daerah	Lokasi	Indikator Kinerja						Pagu Indikatif (Rp.)	Prakiraan Maju (Rp.)	Keterangan Prioritas Pembangunan Nasional				
					Capaian Program		Keluaran Sub Kegiatan		Hasil Kegiatan								
					Tolok Ukur	Target	Tolok Ukur	Target	Tolok Ukur	Target							
7					UNSUR KEWILAYAHAN												
7	01				KECAMATAN						1.559.965.458	1.793.960.367					
7	01	01			PROGRAM PENUNJANG URUSAN PEMERINTAHAN DAERAH KABUPATEN/KOTA						1.549.815.458	1.782.287.867					
7	01	01	2.02		Administrasi Keuangan Perangkat Daerah						1.202.452.192	1.382.820.021					
7	01	01	2.02	01	Penyediaan Gaji dan Tunjangan ASN	Peningkatan pelayanan publik dan kehidupan sosial yang agamis dan berbudaya	1.2.1. Meningkatkan kualitas penyelenggaraan pemerintahan	Kab. Kampar, Kampa, Semua Kelurahan	Persentase Cakupan Layanan Penunjang Urusan Pemerintah Daerah Kabupaten	100 Persen	Pemenuhan Gaji dan Tunjangan ASN	14 Bulan	Terlaksananya Administrasi Keuangan Perangkat Daerah	100 Persen	1.202.452.192	1.382.820.021	Meningkatkan Sumber Daya Manusia Yang Berkualitas Dan
7	01	01	2.05		Administrasi Kepegawaian Perangkat Daerah						9.000.000	10.350.000					
7	01	01	2.05	11	Implementasi Peraturan Perundang-Undangan	Peningkatan pelayanan publik dan kehidupan sosial yang agamis dan berbudaya	1.2.1. Meningkatkan kualitas penyelenggaraan pemerintahan	Kab. Kampar, Kampa, Semua Kelurahan	Persentase Cakupan Layanan Penunjang Urusan Pemerintah Daerah Kabupaten	100 Persen	Jumlah peserta/ ASN yang mengikuti Bimtek terkait implementasi perundang-undangan	2 OK	Terlaksananya kegiatan administrasi Kepegawaian Perangkat Daerah	100 Persen	9.000.000	10.350.000	Meningkatkan Sumber Daya Manusia Yang Berkualitas Dan
7	01	01	2.06		Administrasi Umum Perangkat Daerah						207.257.203	238.345.796					
7	01	01	2.06	02	Penyediaan Peralatan dan Perlengkapan Kantor	Peningkatan pelayanan publik dan kehidupan sosial yang agamis dan berbudaya	1.2.1. Meningkatkan kualitas penyelenggaraan pemerintahan	Kab. Kampar, Kampa, Semua Kelurahan	Persentase Cakupan Layanan Penunjang Urusan Pemerintah Daerah Kabupaten	100 Persen	Pemenuhan Penyediaan Peralatan dan Perlengkapan Kantor	1 Tahun	Terlaksananya kegiatan administrasi umum Perangkat Daerah	100 Persen	35.594.289	40.933.433	Meningkatkan Sumber Daya Manusia Yang Berkualitas Dan
7	01	01	2.06	04	Penyediaan Bahan Logistik Kantor	Peningkatan pelayanan publik dan kehidupan sosial yang agamis dan berbudaya	1.2.1. Meningkatkan kualitas penyelenggaraan pemerintahan	Kab. Kampar, Kampa, Semua Kelurahan	Persentase Cakupan Layanan Penunjang Urusan Pemerintah Daerah Kabupaten	100 Persen	Pemenuhan Penyediaan Bahan Logistik	1 Tahun	Terlaksananya kegiatan administrasi umum Perangkat Daerah	100 Persen	68.010.750	78.212.363	Meningkatkan Sumber Daya Manusia Yang Berkualitas Dan
7	01	01	2.06	05	Penyediaan Barang Cetak dan Pengandaan	Peningkatan pelayanan publik dan kehidupan sosial yang agamis dan berbudaya	1.2.1. Meningkatkan kualitas penyelenggaraan pemerintahan	Kab. Kampar, Kampa, Semua Kelurahan	Persentase Cakupan Layanan Penunjang Urusan Pemerintah Daerah Kabupaten	100 Persen	Tingkat Pemenuhan Barang Cetak dan Pengandaan	1 Tahun	Terlaksananya kegiatan administrasi umum Perangkat Daerah	100 Persen	6.984.164	8.031.800	Meningkatkan Sumber Daya Manusia Yang Berkualitas Dan
7	01	01	2.06	09	Penyelenggaraan Rapat Koordinasi dan Konsultasi SKPD	Peningkatan pelayanan publik dan kehidupan sosial yang agamis dan berbudaya	1.2.1. Meningkatkan kualitas penyelenggaraan pemerintahan	Kab. Kampar, Kampa, Semua Kelurahan	Persentase Cakupan Layanan Penunjang Urusan Pemerintah Daerah Kabupaten	100 Persen	Intensitas Pelaksanaan Koordinasi dan Konsultasi SKPD	192 Kali	Terlaksananya kegiatan administrasi umum Perangkat Daerah	100 Persen	96.668.000	111.168.200	Meningkatkan Sumber Daya Manusia Yang Berkualitas Dan
7	01	01	2.08		Penyediaan Jasa Penunjang Urusan Pemerintahan Daerah						103.243.500	118.730.025					
7	01	01	2.08	02	Penyediaan Jasa Komunikasi, Sumber Daya Air dan Listrik	Peningkatan pelayanan publik dan kehidupan sosial yang agamis dan berbudaya	1.2.1. Meningkatkan kualitas penyelenggaraan pemerintahan	Kab. Kampar, Kampa, Semua Kelurahan	Persentase Cakupan Layanan Penunjang Urusan Pemerintah Daerah Kabupaten	100 Persen	Tingkat Pemenuhan Penyediaan Jasa Komunikasi Sumberdaya air dan Listrik	12 Bulan	Terlaksananya Penyediaan jasa penunjang urusan Perangkat Daerah	100 Persen	12.703.500	14.609.025	Meningkatkan Sumber Daya Manusia Yang Berkualitas Dan
7	01	01	2.08	04	Penyediaan Jasa Pelayanan Umum Kantor	Peningkatan pelayanan publik dan kehidupan sosial yang agamis dan berbudaya	1.2.1. Meningkatkan kualitas penyelenggaraan pemerintahan	Kab. Kampar, Kampa, Semua Kelurahan	Persentase Cakupan Layanan Penunjang Urusan Pemerintah Daerah Kabupaten	100 Persen	Pemenuhan Jasa Administrasi, Kebersihan dan Pengamanan Kantor	12 Bulan	Terlaksananya Penyediaan jasa penunjang urusan Perangkat Daerah	100 Persen	90.540.000	104.121.000	Meningkatkan Sumber Daya Manusia Yang Berkualitas Dan
7	01	01	2.09		Pemeliharaan Barang Milik Daerah Penunjang Urusan Pemerintahan Daerah						27.862.563	32.042.025					
7	01	01	2.09	01	Penyediaan Jasa Pemeliharaan, Biaya Pemeliharaan dan Pajak Kendaraan Perorangan Dinas	Peningkatan pelayanan publik dan kehidupan sosial yang agamis dan berbudaya	1.2.1. Meningkatkan kualitas penyelenggaraan pemerintahan	Kab. Kampar, Kampa, Semua Kelurahan	Persentase Cakupan Layanan Penunjang Urusan Pemerintah Daerah Kabupaten	100 Persen	Jumlah mobil dinas yang terpelihara secara rutin	1 Unit	Terlaksananya pemeliharaan Barang Milik Daerah Penunjang Urusan Pemerintah Daerah	100 Persen	21.395.063	24.604.400	Meningkatkan Sumber Daya Manusia Yang Berkualitas Dan
7	01	01	2.09	06	Pemeliharaan Peralatan dan Mesin Lainnya	Peningkatan pelayanan publik dan kehidupan sosial yang agamis dan berbudaya	1.2.1. Meningkatkan kualitas penyelenggaraan pemerintahan	Kab. Kampar, Kampa, Semua Kelurahan	Persentase Cakupan Layanan Penunjang Urusan Pemerintah Daerah Kabupaten	100 Persen	Jumlah peralatan/ barang milik daerah yang terpelihara	1 Tahun	Terlaksananya pemeliharaan Barang Milik Daerah Penunjang Urusan Pemerintah Daerah	100 Persen	6.467.500	7.437.625	Meningkatkan Sumber Daya Manusia Yang Berkualitas Dan

RKPD KABUPATEN KAMPAR TAHUN 2022

Kode	Kode	Kode	Kode	Kode	Kode	Kode	Kode	Kode	Kode	Kode	Kode	Kode	Indikator Kinerja				Pagu Indikatif (Rp.)	Prakiraan Maju (Rp.)	Keterangan		
													Capaian Program		Keluaran Sub Kegiatan					Hasil Kegiatan	
													Tolok Ukur	Target	Tolok Ukur	Target				Tolok Ukur	Target
7	01	06																			
PROGRAM PEMBINAAN DAN PENGAWASAN PEMERINTAHAN DESA													10.150.000	11.672.500							
7	01	06	2.01																		
Fasilitasi, Rekomendasi dan Koordinasi Pembinaan dan Pengawasan Pemerintahan Desa													10.150.000	11.672.500							
7	01	06	2.01	03	Fasilitasi Pengelolaan Keuangan Desa dan Pendayagunaan Aset Desa	Peningkatan pelayanan publik dan kehidupan sosial yang agamis dan berbudaya	1.2.1. Meningkatnya kualitas penyelenggaraan pemerintahan	Kab. Kampar, Kampa, Semua Kelurahan	Terlaksananya program - program pembinaan dan pengawasan pemerintahan desa	100 Persen	Cakupan Desa yang terfasilitasi dan dievaluasi	9 Desa	Terlaksananya fasilitasi , rekomendasi dan Koordinasi Pembinaan dan Pengawasan Pemerintahan	9 Desa	10.150.000	11.672.500	Meningkatkan Sumber Daya Manusia Yang Berkualitas Dan				
TOTAL													1.559.965.458	1.793.960.367							

**Program dan Kegiatan Perangkat Daerah
Kabupaten Kampar
Tahun 2022**

Unit Organisasi : 7.01.0.00.0.00.13.0000 KECAMATAN SALO

Sub Unit Organisasi : 7.01.0.00.0.00.13.0000 KECAMATAN SALO

Kode	Urusan/ Bidang Urusan Pemerintahan Daerah Dan Program/ Kegiatan	Prioritas Daerah	Sasaran Daerah	Lokasi	Indikator Kinerja						Pagu Indikatif (Rp.)	Prakiraan Maju (Rp.)	Keterangan Prioritas Pembangunan Nasional				
					Capaian Program		Keluaran Sub Kegiatan		Hasil Kegiatan								
					Tolok Ukur	Target	Tolok Ukur	Target	Tolok Ukur	Target							
7					UNSUR KEWILAYAHAN												
7	01				KECAMATAN						1.419.006.929	1.419.006.929					
7	01	01			PROGRAM PENUNJANG URUSAN PEMERINTAHAN DAERAH KABUPATEN/KOTA						1.407.456.929	1.407.456.929					
7	01	01	2.02		Administrasi Keuangan Perangkat Daerah						1.081.693.620	1.081.693.620					
7	01	01	2.02	01	Penyediaan Gaji dan Tunjangan ASN	Peningkatan pelayanan publik dan kehidupan sosial yang agamis dan berbudaya	1.2.1. Meningkatkan kualitas penyelenggaraan pemerintahan	Kab. Kampar, Salo, Semua Kelurahan	Persentase Cakupan Layanan Penunjang Urusan Pemerintah Daerah Kabupaten	100 Persen	Pemenuhan Gaji dan Tunjangan ASN	14 Bulan	Penyediaan Gaji dan Tunjangan ASN	100 Persen	1.081.693.620	1.081.693.620	Meningkatkan Sumber Daya Manusia Yang Berkualitas Dan
7	01	01	2.05		Administrasi Kepegawaian Perangkat Daerah						25.141.000	25.141.000					
7	01	01	2.05	11	Bimbingan Teknis Implementasi Peraturan Perundang-Undangan	Peningkatan pelayanan publik dan kehidupan sosial yang agamis dan berbudaya	1.2.1. Meningkatkan kualitas penyelenggaraan pemerintahan	Kab. Kampar, Salo, Semua Kelurahan	Persentase Cakupan Layanan Penunjang Urusan Pemerintah Daerah Kabupaten	100 Persen	Jumlah peserta/ASN yang mengikuti Bimbingan Teknis terkait Implementasi Peraturan Perundang-	1 OK	Jumlah peserta ASN yang mengikuti Bimbingan Teknis terkait implementasi peraturan penunjang-	100 Persen	25.141.000	25.141.000	Meningkatkan Sumber Daya Manusia Yang Berkualitas Dan
7	01	01	2.06		Administrasi Umum Perangkat Daerah						169.925.986	169.925.986					
7	01	01	2.06	01	Penyediaan Komponen Instalasi Listrik/Penerangan Bangunan Kantor	Peningkatan pelayanan publik dan kehidupan sosial yang agamis dan berbudaya	1.2.1. Meningkatkan kualitas penyelenggaraan pemerintahan	Kab. Kampar, Salo, Semua Kelurahan	Persentase Cakupan Layanan Penunjang Urusan Pemerintah Daerah Kabupaten	100 Persen	Tingkat Pemenuhan Penyediaan Komponen Instalasi Listrik/Penerangan Bangunan Kantor	1 Tahun	Tercapainya penyediaan administrasi umum	100 Persen	1.344.000	1.344.000	Meningkatkan Sumber Daya Manusia Yang Berkualitas Dan
7	01	01	2.06	02	Penyediaan Peralatan dan Perlengkapan Kantor	Peningkatan pelayanan publik dan kehidupan sosial yang agamis dan berbudaya	1.2.1. Meningkatkan kualitas penyelenggaraan pemerintahan	Kab. Kampar, Salo, Semua Kelurahan	Persentase Cakupan Layanan Penunjang Urusan Pemerintah Daerah Kabupaten	100 Persen	Pemenuhan Penyediaan Peralatan Kantor	1 Tahun	Tercapainya penyediaan administrasi umum	100 Persen	67.491.313	67.491.313	Meningkatkan Sumber Daya Manusia Yang Berkualitas Dan
7	01	01	2.06	04	Penyediaan Bahan Logistik Kantor	Peningkatan pelayanan publik dan kehidupan sosial yang agamis dan berbudaya	1.2.1. Meningkatkan kualitas penyelenggaraan pemerintahan	Kab. Kampar, Salo, Semua Kelurahan	Persentase Cakupan Layanan Penunjang Urusan Pemerintah Daerah Kabupaten	100 Persen	Pemenuhan Penyediaan Bahan Logistik Kantor	1 Tahun	Tercapainya penyediaan administrasi umum	100 Persen	34.419.222	34.419.222	Meningkatkan Sumber Daya Manusia Yang Berkualitas Dan
7	01	01	2.06	05	Penyediaan Barang Cetak dan Penggandaan	Peningkatan pelayanan publik dan kehidupan sosial yang agamis dan berbudaya	1.2.1. Meningkatkan kualitas penyelenggaraan pemerintahan	Kab. Kampar, Salo, Semua Kelurahan	Persentase Cakupan Layanan Penunjang Urusan Pemerintah Daerah Kabupaten	100 Persen	Pemenuhan Barang Cetak dan Penggandaan	1 Tahun	Tercapainya penyediaan administrasi umum	100 Persen	6.088.451	6.088.451	Meningkatkan Sumber Daya Manusia Yang Berkualitas Dan
7	01	01	2.06	06	Penyediaan Bahan Bacaan dan Peraturan Perundang-undangan	Peningkatan pelayanan publik dan kehidupan sosial yang agamis dan berbudaya	1.2.1. Meningkatkan kualitas penyelenggaraan pemerintahan	Kab. Kampar, Salo, Semua Kelurahan	Persentase Cakupan Layanan Penunjang Urusan Pemerintah Daerah Kabupaten	100 Persen	Pemenuhan Bahan Bacaan dan Peraturan Perundang-undangan	1 Tahun	Tercapainya penyediaan administrasi umum	100 Persen	3.648.000	3.648.000	Meningkatkan Sumber Daya Manusia Yang Berkualitas Dan
7	01	01	2.06	09	Penyelenggaraan Rapat Koordinasi dan Konsultasi SKPD	Peningkatan pelayanan publik dan kehidupan sosial yang agamis dan berbudaya	1.2.1. Meningkatkan kualitas penyelenggaraan pemerintahan	Kab. Kampar, Salo, Semua Kelurahan	Persentase Cakupan Layanan Penunjang Urusan Pemerintah Daerah Kabupaten	100 Persen	Intensitas Pelaksanaan Koordinasi dan Konsultasi SKPD	155 Kali	Tercapainya penyediaan administrasi umum	100 Persen	56.935.000	56.935.000	Meningkatkan Sumber Daya Manusia Yang Berkualitas Dan
7	01	01	2.08		Penyediaan Jasa Penunjang Urusan Pemerintahan Daerah						105.914.330	105.914.330					
7	01	01	2.08	02	Penyediaan Jasa Komunikasi, Sumber Daya Air dan Listrik	Peningkatan pelayanan publik dan kehidupan sosial yang agamis dan berbudaya	1.2.1. Meningkatkan kualitas penyelenggaraan pemerintahan	Kab. Kampar, Salo, Semua Kelurahan	Persentase Cakupan Layanan Penunjang Urusan Pemerintah Daerah Kabupaten	100 Persen	Tingkat Pemenuhan Penyediaan Jasa Komunikasi Sumber Daya Air dan Listrik	12 Bulan	Persentase Cakupan Layanan Penunjang Urusan Pemerintah Daerah Kabupaten	100 Persen	9.839.880	9.839.880	Meningkatkan Sumber Daya Manusia Yang Berkualitas Dan
7	01	01	2.08	04	Penyediaan Jasa Pelayanan Umum Kantor	Peningkatan pelayanan publik dan kehidupan sosial yang agamis dan berbudaya	1.2.1. Meningkatkan kualitas penyelenggaraan pemerintahan	Kab. Kampar, Salo, Semua Kelurahan	Persentase Cakupan Layanan Penunjang Urusan Pemerintah Daerah Kabupaten	100 Persen	Pemenuhan Jasa Administrasi, Kebersihan dan Pengamanan Kantor	12 Bulan	Persentase Cakupan Layanan Penunjang Urusan Pemerintah Daerah Kabupaten	100 Persen	96.074.450	96.074.450	Meningkatkan Sumber Daya Manusia Yang Berkualitas Dan
7	01	01	2.09		Pemeliharaan Barang Milik Daerah Penunjang Urusan Pemerintahan Daerah						24.781.993	24.781.993					

RKPD KABUPATEN KAMPAR TAHUN 2022

Kode	Urusan/ Bidang Urusan Pemerintahan Daerah Dan Program/ Kegiatan	Prioritas Daerah	Sasaran Daerah	Lokasi	Indikator Kinerja						Pagu Indikatif (Rp.)	Prakiraan Maju (Rp.)	Keterangan Prioritas Pembangunan Nasional
					Capaian Program		Keluaran Sub Kegiatan		Hasil Kegiatan				
					Tolok Ukur	Target	Tolok Ukur	Target	Tolok Ukur	Target			
7 01 01 2.09 01	Penyediaan Jasa Pemeliharaan, Biaya Pemeliharaan dan Pajak Kendaraan Perorangan Dinas atau Kendaraan Dinas Jabatan	Peningkatan pelayanan publik dan kehidupan sosial yang agamis dan berbudaya	1.2.1. Meningkatkan kualitas penyelenggaraan pemerintahan	Kab. Kampar, Salo, Semua Kelurahan	Persentase Cakupan Layanan Penunjang Urusan Pemerintah Daerah Kabupaten	100 Persen	Terpenuhinya Pemeliharaan, Biaya Pemeliharaan dan Pajak Kendaraan Perorangan Dinas atau	1 Unit	Tercapainya Pemeliharaan Barang Milik Daerah Penunjang Urusan Pemerintahan Daerah	100 Persen	20.881.993	20.881.993	Meningkatkan Sumber Daya Manusia Yang Berkualitas Dan Berbudaya
7 01 01 2.09 06	Pemeliharaan Peralatan dan Mesin Lainnya	Peningkatan pelayanan publik dan kehidupan sosial yang agamis dan berbudaya	1.2.1. Meningkatkan kualitas penyelenggaraan pemerintahan	Kab. Kampar, Salo, Semua Kelurahan	Persentase Cakupan Layanan Penunjang Urusan Pemerintah Daerah Kabupaten	100 Persen	Terpenuhinya Pemeliharaan Terhadap Barang Milik Daerah	1 tahun	Tercapainya Pemeliharaan Barang Milik Daerah Penunjang Urusan Pemerintahan Daerah	100 Persen	3.900.000	3.900.000	Meningkatkan Sumber Daya Manusia Yang Berkualitas Dan
7 01 06	PROGRAM PEMBINAAN DAN PENGAWASAN PEMERINTAHAN DESA										11.550.000	11.550.000	
7 01 06 2.01	Fasilitasi, Rekomendasi dan Koordinasi Pembinaan dan Pengawasan Pemerintahan Desa										11.550.000	11.550.000	
7 01 06 2.01 03	Fasilitasi Pengelolaan Keuangan Desa dan Pendayagunaan Aset Desa	Peningkatan pelayanan publik dan kehidupan sosial yang agamis dan berbudaya	1.2.1. Meningkatkan kualitas penyelenggaraan pemerintahan	Kab. Kampar, Salo, Semua Kelurahan	Terlaksananya program - program pembinaan dan pengawasan pemerintahan desa	100 Persen	Cakupan Desa yang Terfasilitasi dan dievaluasi	6 Desa	Tercapainya Fasilitasi, Rekomendasi dan Koordinasi Pembinaan dan Pengawasan Pemerintahan	100 Persen	11.550.000	11.550.000	Meningkatkan Sumber Daya Manusia Yang Berkualitas Dan
TOTAL											1.419.006.929	1.419.006.929	

**Program dan Kegiatan Perangkat Daerah
Kabupaten Kampar
Tahun 2022**

Unit Organisasi : 7.01.0.00.0.00.14.0000 KECAMATAN BANGKINANG

Sub Unit Organisasi : 7.01.0.00.0.00.14.0000 KECAMATAN BANGKINANG

Kode	Urusan/ Bidang Urusan Pemerintahan Daerah Dan Program/ Kegiatan	Prioritas Daerah	Sasaran Daerah	Lokasi	Indikator Kinerja						Pagu Indikatif (Rp.)	Prakiraan Maju (Rp.)	Keterangan Prioritas Pembangunan Nasional				
					Capaian Program		Keluaran Sub Kegiatan		Hasil Kegiatan								
					Tolok Ukur	Target	Tolok Ukur	Target	Tolok Ukur	Target							
7					UNSUR KEWILAYAHAN												
7	01				KECAMATAN						3.273.249.947	3.289.692.924					
7	01	01			PROGRAM PENUNJANG URUSAN PEMERINTAHAN DAERAH KABUPATEN/KOTA						2.530.592.759	2.547.035.736					
7	01	01	2.02		Administrasi Keuangan Perangkat Daerah						1.972.735.736	1.972.735.736					
7	01	01	2.02	01	Penyediaan Gaji dan Tunjangan ASN	Peningkatan pelayanan publik dan kehidupan sosial yang agamis dan berbudaya	1.2.1. Meningkatkan kualitas penyelenggaraan pemerintahan	Kab. Kampar, Bangkinang, Semua Kelurahan	Persentase Cakupan Layanan Penunjang Urusan Pemerintah Daerah Kabupaten	100 Persen	Tingkat Pemenuhan Gaji ASN	14 Bulan	Persentase Cakupan Layanan Penunjang Urusan Pemerintah Daerah	14 Bulan	1.972.735.736	1.972.735.736	Meningkatkan Sumber Daya Manusia Yang Berkualitas Dan
7	01	01	2.06		Administrasi Umum Perangkat Daerah						245.669.680	257.000.000					
7	01	01	2.06	02	Penyediaan Peralatan dan Perlengkapan Kantor	Peningkatan pelayanan publik dan kehidupan sosial yang agamis dan berbudaya	1.2.1. Meningkatkan kualitas penyelenggaraan pemerintahan	Kab. Kampar, Bangkinang, Semua Kelurahan	Persentase Cakupan Layanan Penunjang Urusan Pemerintah Daerah Kabupaten	100 Persen	Pemenuhan penyediaan peralatan dan perlengkapan kantor	12 Bulan	Persentase Cakupan Layanan Penunjang Urusan Pemerintah Daerah	100 persen	75.881.112	78.000.000	Meningkatkan Sumber Daya Manusia Yang Berkualitas Dan
7	01	01	2.06	04	Penyediaan Bahan Logistik Kantor	Peningkatan pelayanan publik dan kehidupan sosial yang agamis dan berbudaya	1.2.1. Meningkatkan kualitas penyelenggaraan pemerintahan	Semua Kabupaten/Kot a, Semua Kecamatan, Semua Kelurahan Kab. Kampar, Bangkinang	Persentase Cakupan Layanan Penunjang Urusan Pemerintah Daerah Kabupaten	100 Persen	Pemenuhan penyediaan peralatan dan perlengkapan kantor	12 Bulan	Persentase Cakupan Layanan Penunjang Urusan Pemerintah Daerah Kabupaten	100 persen	119.147.720	125.000.000	Meningkatkan Sumber Daya Manusia Yang Berkualitas Dan Berdaya Saing
7	01	01	2.06	05	Penyediaan Barang Cetak dan Pengandaan	Peningkatan pelayanan publik dan kehidupan sosial yang agamis dan berbudaya	1.2.1. Meningkatkan kualitas penyelenggaraan pemerintahan	Kab. Kampar, Bangkinang, Semua Kelurahan	Persentase Cakupan Layanan Penunjang Urusan Pemerintah Daerah Kabupaten	100 Persen	Pemenuhan penyediaan peralatan dan perlengkapan kantor	12 Bulan	Persentase Cakupan Layanan Penunjang Urusan Pemerintah Daerah	100 persen	30.218.848	32.000.000	Meningkatkan Sumber Daya Manusia Yang Berkualitas Dan
7	01	01	2.06	09	Penyelenggaraan Rapat Koordinasi dan Konsultasi SKPD	Peningkatan pelayanan publik dan kehidupan sosial yang agamis dan berbudaya	1.2.1. Meningkatkan kualitas penyelenggaraan pemerintahan	Kab. Kampar, Bangkinang, Semua Kelurahan	Persentase Cakupan Layanan Penunjang Urusan Pemerintah Daerah Kabupaten	100 Persen	Pemenuhan penyediaan peralatan dan perlengkapan kantor	12 Bulan	Persentase Cakupan Layanan Penunjang Urusan Pemerintah Daerah	100 persen	20.422.000	22.000.000	Meningkatkan Sumber Daya Manusia Yang Berkualitas Dan
7	01	01	2.07		Pengadaan Barang Milik Daerah Penunjang Urusan Pemerintah Daerah						3.003.000	5.000.000					
7	01	01	2.07	06	Pengadaan Peralatan dan Mesin Lainnya	Peningkatan pelayanan publik dan kehidupan sosial yang agamis dan berbudaya	1.2.1. Meningkatkan kualitas penyelenggaraan pemerintahan	Kab. Kampar, Bangkinang, Semua Kelurahan	Persentase Cakupan Layanan Penunjang Urusan Pemerintah Daerah Kabupaten	100 Persen	Terpenuhinya pemeliharaan terhadap barang milik daerah	12 Bulan	Persentase Cakupan Layanan Penunjang Urusan Pemerintah Daerah	100 persen	3.003.000	5.000.000	Meningkatkan Sumber Daya Manusia Yang Berkualitas Dan
7	01	01	2.08		Penyediaan Jasa Penunjang Urusan Pemerintahan Daerah						288.899.880	290.300.000					
7	01	01	2.08	02	Penyediaan Jasa Komunikasi, Sumber Daya Air dan Listrik	Peningkatan pelayanan publik dan kehidupan sosial yang agamis dan berbudaya	1.2.1. Meningkatkan kualitas penyelenggaraan pemerintahan	Kab. Kampar, Bangkinang, Semua Kelurahan	Persentase Cakupan Layanan Penunjang Urusan Pemerintah Daerah Kabupaten	100 Persen	Tingkat pemenuhan penyediaan jasa komunikasi sumber daya air dan listrik	12 Bulan	Persentase Cakupan Layanan Penunjang Urusan Pemerintah	100 persen	21.599.880	23.000.000	Meningkatkan Sumber Daya Manusia Yang Berkualitas Dan
7	01	01	2.08	04	Penyediaan Jasa Pelayanan Umum Kantor	Peningkatan pelayanan publik dan kehidupan sosial yang agamis dan berbudaya	1.2.1. Meningkatkan kualitas penyelenggaraan pemerintahan	Kab. Kampar, Bangkinang, Semua Kelurahan	Persentase Cakupan Layanan Penunjang Urusan Pemerintah Daerah Kabupaten	100 Persen	Tingkat pemenuhan penyediaan jasa pelayanan umum kantor	12 Bulan	Persentase Cakupan Layanan Penunjang Urusan Pemerintah	100 persen	267.300.000	267.300.000	Meningkatkan Sumber Daya Manusia Yang Berkualitas Dan
7	01	01	2.09		Pemeliharaan Barang Milik Daerah Penunjang Urusan Pemerintahan Daerah						20.284.463	22.000.000					
7	01	01	2.09	01	Penyediaan Jasa Pemeliharaan, Biaya Pemeliharaan dan Pajak Kendaraan Perorangan Dinas	Peningkatan pelayanan publik dan kehidupan sosial yang agamis dan berbudaya	1.2.1. Meningkatkan kualitas penyelenggaraan pemerintahan	Kab. Kampar, Bangkinang, Semua Kelurahan	Persentase Cakupan Layanan Penunjang Urusan Pemerintah Daerah Kabupaten	100 Persen	Terpenuhinya pemeliharaan terhadap barang milik daerah	12 Bulan	Persentase Cakupan Layanan Penunjang Urusan Pemerintah Daerah	100 persen	20.284.463	22.000.000	Meningkatkan Sumber Daya Manusia Yang Berkualitas Dan
7	01	03			PROGRAM PEMBERDAYAAN MASYARAKAT DESA DAN KELURAHAN						732.157.188	732.157.188					
7	01	03	2.02		Kegiatan Pemberdayaan Kelurahan						732.157.188	732.157.188					

RKPD KABUPATEN KAMPAR TAHUN 2022

Kode	Urusan/ Bidang Urusan Pemerintahan Daerah Dan Program/ Kegiatan	Prioritas Daerah	Sasaran Daerah	Lokasi	Indikator Kinerja						Pagu Indikatif (Rp.)	Prakiraan Maju (Rp.)	Keterangan Prioritas Pembangunan Nasional
					Capaian Program		Keluaran Sub Kegiatan		Hasil Kegiatan				
					Tolok Ukur	Target	Tolok Ukur	Target	Tolok Ukur	Target			
7 01 03 2.02 02	Pembangunan Sarana dan Prasarana Kelurahan	Peningkatan pelayanan publik dan kehidupan sosial yang agamis dan berbudaya	1.2.2. Meningkatkan kualitas pelayanan publik	Kab. Kampar, Bangkinang, Semua Kelurahan	Pemenuhan terhadap pembangunan dan pemberdayaan masyarakat kelurahan	100 persen	Pemenuhan terhadap sarana dan prasarana Kelurahan	12 Bulan	memenuhi terhadap pembangunan sarana dan prasarana Kelurahan	100 Persen	499.977.123	499.977.123	Meningkatkan Sumber Daya Manusia Yang Berkualitas Dan
7 01 03 2.02 03	Pemberdayaan Masyarakat di Kelurahan	Peningkatan pelayanan publik dan kehidupan sosial yang agamis dan berbudaya	1.2.2. Meningkatkan kualitas pelayanan publik	Kab. Kampar, Bangkinang, Semua Kelurahan	Pemenuhan terhadap pembangunan dan pemberdayaan masyarakat kelurahan	100 persen	Pemenuhan terhadap sarana dan prasarana Kelurahan	12 Bulan	memenuhi terhadap pembangunan sarana dan prasarana Kelurahan	100 Persen	232.180.065	232.180.065	Meningkatkan Sumber Daya Manusia Yang Berkualitas Dan
7 01 06	PROGRAM PEMBINAAN DAN PENGAWASAN PEMERINTAHAN DESA										10.500.000	10.500.000	
7 01 06 2.01	Fasilitasi, Rekomendasi dan Koordinasi Pembinaan dan Pengawasan Pemerintahan Desa										10.500.000	10.500.000	
7 01 06 2.01 03	Fasilitasi Pengelolaan Keuangan Desa dan Pendayagunaan Aset Desa	Peningkatan pelayanan publik dan kehidupan sosial yang agamis dan berbudaya	1.2.1. Meningkatkan kualitas penyelenggaraan pemerintahan	Kab. Kampar, Bangkinang, Semua Kelurahan	Terlaksananya program - program pembinaan dan pengawasan pemerintahan desa	100 Persen	Pemenuhan terhadap pengelolaan keuangan Desa	7 Bulan	erlaksananya program - program pembinaan dan pengawasan pemerintahadesa	100 persen	10.500.000	10.500.000	Meningkatkan Sumber Daya Manusia Yang Berkualitas Dan
TOTAL											3.273.249.947	3.289.692.924	

Program dan Kegiatan Perangkat Daerah
Kabupaten Kampar
Tahun 2022

Unit Organisasi : 7.01.0.00.0.00.15.0000 KECAMATAN KUOK
Sub Unit Organisasi : 7.01.0.00.0.00.15.0000 KECAMATAN KUOK

Kode	Urusan/ Bidang Urusan Pemerintahan Daerah Dan Program/ Kegiatan	Prioritas Daerah	Sasaran Daerah	Lokasi	Indikator Kinerja						Pagu Indikatif (Rp.)	Prakiraan Maju (Rp.)	Keterangan Prioritas Pembangunan Nasional				
					Capaian Program		Keluaran Sub Kegiatan		Hasil Kegiatan								
					Tolok Ukur	Target	Tolok Ukur	Target	Tolok Ukur	Target							
7					UNSUR KEWILAYAHAN												
7	01				KECAMATAN						1.561.994.616	1.749.755.600					
7	01	01			PROGRAM PENUNJANG URUSAN PEMERINTAHAN DAERAH KABUPATEN/KOTA						1.551.844.616	1.738.205.600					
7	01	01	2.02		Administrasi Keuangan Perangkat Daerah						1.190.004.600	1.309.005.600					
7	01	01	2.02	01	Penyediaan Gaji dan Tunjangan ASN	Peningkatan pelayanan publik dan kehidupan sosial yang agamis dan berbudaya	1.2.1. Meningkatkan kualitas penyelenggaraan pemerintahan	Kab. Kampar, Kuok, Semua Kelurahan	Persentase Cakupan Layanan Penunjang Urusan Pemerintah Daerah Kabupaten	100 Persen	Penyediaan Gaji dan Tunjangan ASN	14 Bulan	Terlaksananya Kegiatan Administrasi Keuangan Perangkat Daerah	100 Persen	1.190.004.600	1.309.005.600	Meningkatkan Sumber Daya Manusia Yang Berkualitas Dan Berdaya Saing
7	01	01	2.05		Administrasi Kepegawaian Perangkat Daerah						4.500.000	12.000.000					
7	01	01	2.05	11	Bimbingan Teknis Implementasi Peraturan Perundang-Undangan	Peningkatan pelayanan publik dan kehidupan sosial yang agamis dan berbudaya	1.2.1. Meningkatkan kualitas penyelenggaraan pemerintahan	Kab. Kampar, Kuok, Semua Kelurahan	Persentase Cakupan Layanan Penunjang Urusan Pemerintah Daerah Kabupaten	100 Persen	Jumlah peserta/ASN yang mengikuti Bimbingan Teknis terkait implemetasi peraturan perundang-undangan	1 OK	Terlaksananya Kegiatan Administrasi Kepegawaian Perangkat Daerah	100 Persen	4.500.000	12.000.000	Meningkatkan Sumber Daya Manusia Yang Berkualitas Dan Berdaya Saing
7	01	01	2.06		Administrasi Umum Perangkat Daerah						167.701.853	199.700.000					
7	01	01	2.06	02	Penyediaan Peralatan dan Perlengkapan Kantor	Peningkatan pelayanan publik dan kehidupan sosial yang agamis dan berbudaya	1.2.1. Meningkatkan kualitas penyelenggaraan pemerintahan	Kab. Kampar, Kuok, Semua Kelurahan	Persentase Cakupan Layanan Penunjang Urusan Pemerintah Daerah Kabupaten	100 Persen	Pemenuhan Penyediaan Peralatan dan Perlengkapan Kantor	1 Tahun	Terlaksananya Kegiatan Administrasi Umum Perangkat daerah	100 Persen	30.342.038	42.500.000	Meningkatkan Sumber Daya Manusia Yang Berkualitas Dan Berdaya Saing
7	01	01	2.06	04	Penyediaan Bahan Logistik Kantor	Peningkatan pelayanan publik dan kehidupan sosial yang agamis dan berbudaya	1.2.1. Meningkatkan kualitas penyelenggaraan pemerintahan	Kab. Kampar, Kuok, Semua Kelurahan	Persentase Cakupan Layanan Penunjang Urusan Pemerintah Daerah Kabupaten	100 Persen	Pemenuhan Penyediaan Bahan Logistik Kantor	1 Tahun	Terlaksananya Kegiatan Administrasi Umum Perangkat daerah	100 Persen	76.019.400	85.500.000	Meningkatkan Sumber Daya Manusia Yang Berkualitas Dan Berdaya Saing
7	01	01	2.06	05	Penyediaan Barang Cetak dan Penggandaan	Peningkatan pelayanan publik dan kehidupan sosial yang agamis dan berbudaya	1.2.1. Meningkatkan kualitas penyelenggaraan pemerintahan	Kab. Kampar, Kuok, Semua Kelurahan	Persentase Cakupan Layanan Penunjang Urusan Pemerintah Daerah Kabupaten	100 Persen	Tersedianya Barang Cetak dan Penggandaan	1 Tahun	Terlaksananya Kegiatan Administrasi Umum Perangkat daerah	100 Persen	5.442.415	6.200.000	Meningkatkan Sumber Daya Manusia Yang Berkualitas Dan Berdaya Saing
7	01	01	2.06	09	Penyelenggaraan Rapat Koordinasi dan Konsultasi SKPD	Peningkatan pelayanan publik dan kehidupan sosial yang agamis dan berbudaya	1.2.1. Meningkatkan kualitas penyelenggaraan pemerintahan	Kab. Kampar, Kuok, Semua Kelurahan	Persentase Cakupan Layanan Penunjang Urusan Pemerintah Daerah Kabupaten	100 Persen	Intensitas Pelaksanaan Koordinasi dan Konsultasi SKPD	135 OH	Terlaksananya Kegiatan Administrasi Umum Perangkat daerah	100 Persen	55.898.000	65.500.000	Meningkatkan Sumber Daya Manusia Yang Berkualitas Dan Berdaya Saing

Kode	Urusan/ Bidang Urusan Pemerintahan Daerah Dan Program Kegiatan	Prioritas Daerah	Sasaran Daerah	Lokasi	Indikator Kinerja						Pagu Indikatif (Rp.)	Prakiraan Maju (Rp.)	Keterangan Prioritas Pembangunan Nasional
					Capaian Program		Keluaran Sub Kegiatan		Hasil Kegiatan				
					Tolok Ukur	Target	Tolok Ukur	Target	Tolok Ukur	Target			
7 01 01 2.08	Penyediaan Jasa Penunjang Urusan Pemerintahan Daerah										161.959.100	186.000.000	
7 01 01 2.08 02	Penyediaan Jasa Komunikasi, Sumber Daya Air dan Listrik	Peningkatan pelayanan publik dan kehidupan sosial yang agamis dan berbudaya	1.2.1. Meningkatkan kualitas penyelenggaraan pemerintahan	Kab. Kampar, Kuok, Semua Kelurahan	Persentase Cakupan Layanan Penunjang Urusan Pemerintah Daerah Kabupaten	100 Persen	Tingkat Pemenuhan Penyediaan Jasa Komunikasi Sumber daya Air dan Listrik	12 Bulan	Terlaksananya Pemeliharaan Barang Penunjang Urusan Pemerintah Daerah	100 Persen	18.599.100	21.000.000	Meningkatkan Sumber Daya Manusia Yang Berkualitas Dan Berdaya Saing
7 01 01 2.08 04	Penyediaan Jasa Pelayanan Umum Kantor	Peningkatan pelayanan publik dan kehidupan sosial yang agamis dan berbudaya	1.2.1. Meningkatkan kualitas penyelenggaraan pemerintahan	Kab. Kampar, Kuok, Semua Kelurahan	Persentase Cakupan Layanan Penunjang Urusan Pemerintah Daerah Kabupaten	100 Persen	Pemenuhan Jasa Administrasi, Kebersihan dan Pengamanan Kantor	12 Bulan	Terlaksananya Pemeliharaan Barang Penunjang Urusan Pemerintah Daerah	100 Persen	143.360.000	165.000.000	Meningkatkan Sumber Daya Manusia Yang Berkualitas Dan Berdaya Saing
7 01 01 2.09	Pemeliharaan Barang Milik Daerah Penunjang Urusan Pemerintahan Daerah										27.679.063	31.500.000	
7 01 01 2.09 01	Penyediaan Jasa Pemeliharaan, Biaya Pemeliharaan dan Pajak Kendaraan Perorangan Dinas atau Kendaraan Dinas Jabatan	Peningkatan pelayanan publik dan kehidupan sosial yang agamis dan berbudaya	1.2.1. Meningkatkan kualitas penyelenggaraan pemerintahan	Kab. Kampar, Kuok, Semua Kelurahan	Persentase Cakupan Layanan Penunjang Urusan Pemerintah Daerah Kabupaten	100 Persen	Terpeliharanya Kondisi Mobil Dinas	1 Unit	Terlaksananya Pemeliharaan Barang Penunjang Urusan Pemerintah Daerah	100 persen	23.027.563	25.000.000	Meningkatkan Sumber Daya Manusia Yang Berkualitas Dan Berdaya Saing
7 01 01 2.09 06	Pemeliharaan Peralatan dan Mesin Lainnya	Peningkatan pelayanan publik dan kehidupan sosial yang agamis dan berbudaya	1.2.1. Meningkatkan kualitas penyelenggaraan pemerintahan	Kab. Kampar, Kuok, Semua Kelurahan	Persentase Cakupan Layanan Penunjang Urusan Pemerintah Daerah Kabupaten	100 Persen	Terpenuhinya pemeliharaan terhadap barang milik daerah	1 Tahun	Terlaksananya Pemeliharaan Barang Penunjang Urusan Pemerintah Daerah	100 persen	4.651.500	6.500.000	Meningkatkan Sumber Daya Manusia Yang Berkualitas Dan Berdaya Saing
7 01 06	PROGRAM PEMBINAAN DAN PENGAWASAN PEMERINTAHAN DESA										10.150.000	11.550.000	
7 01 06 2.01	Fasilitasi, Rekomendasi dan Koordinasi Pembinaan dan Pengawasan Pemerintahan Desa										10.150.000	11.550.000	
7 01 06 2.01 03	Fasilitasi Pengelolaan Keuangan Desa dan Pendayagunaan Aset Desa	Peningkatan pelayanan publik dan kehidupan sosial yang agamis dan berbudaya	1.2.1. Meningkatkan kualitas penyelenggaraan pemerintahan	Kab. Kampar, Kuok, Semua Kelurahan	Terlaksananya program - program pembinaan dan pengawasan pemerintahan desa	100 Persen	Cakupan desa yang terfasilitasi dan dievaluasi	7 Bulan	Terlaksananya Fasilitasi, Rekomendasi dan Koordinasi Pembinaan dan Pengawasan Pemerintahan Desa	100 Persen	10.150.000	11.550.000	Meningkatkan Sumber Daya Manusia Yang Berkualitas Dan Berdaya Saing
TOTAL											1.561.994.616	1.749.755.600	

**Program dan Kegiatan Perangkat Daerah
Kabupaten Kampar
Tahun 2022**

Unit Organisasi : 7.01.0.00.0.00.16.0000 KECAMATAN BANGKINANG KOTA

Sub Unit Organisasi : 7.01.0.00.0.00.16.0000 KECAMATAN BANGKINANG KOTA

Kode	Urusan/ Bidang Urusan Pemerintahan Daerah Dan Program/ Kegiatan	Prioritas Daerah	Sasaran Daerah	Lokasi	Indikator Kinerja						Pagu Indikatif (Rp.)	Prakiraan Maju (Rp.)	Keterangan Prioritas Pembangunan Nasional				
					Capaian Program		Keluaran Sub Kegiatan		Hasil Kegiatan								
					Tolok Ukur	Target	Tolok Ukur	Target	Tolok Ukur	Target							
7					UNSUR KEWILAYAHAN												
7	01				KECAMATAN						3.594.807.403	4.231.196.043					
7	01	01			PROGRAM PENUNJANG URUSAN PEMERINTAHAN DAERAH KABUPATEN/KOTA						2.851.257.893	2.919.646.043					
7	01	01	2.02		Administrasi Keuangan Perangkat Daerah						2.333.236.043	2.333.236.043					
7	01	01	2.02	01	Penyediaan Gaji dan Tunjangan ASN	Peningkatan pelayanan publik dan kehidupan sosial yang agamis dan berbudaya	1.2.1. Meningkatkan kualitas penyelenggaraan pemerintahan	Kab. Kampar, Semua Kecamatan, Semua Kelurahan	Persentase Cakupan Layanan Penunjang Urusan Pemerintah Daerah Kabupaten	100 Persen	Terlaksananya Penyediaan Gaji dan Tunjangan ASN	14 Bulan	Tercapainya Penyediaan Gaji dan Tunjangan ASN	14 Bulan	2.333.236.043	2.333.236.043	Meningkatkan Sumber Daya Manusia Yang Berkualitas Dan
7	01	01	2.05		Administrasi Kepegawaian Perangkat Daerah						9.000.000	18.000.000					
7	01	01	2.05	11	Bimbingan Teknis Implementasi Peraturan Perundang-Undangan	Peningkatan pelayanan publik dan kehidupan sosial yang agamis dan berbudaya	1.2.1. Meningkatkan kualitas penyelenggaraan pemerintahan	Kab. Kampar, Semua Kecamatan, Semua Kelurahan	Persentase Cakupan Layanan Penunjang Urusan Pemerintah Daerah Kabupaten	100 Persen	Jumlah ASN yang mengikuti Bimbingan Teknis Implementasi Peraturan Perundang-	1 OK	Jumlah ASN yang mengikuti Bimbingan Teknis Implementasi Peraturan Perundang-	2 OK	9.000.000	18.000.000	Meningkatkan Sumber Daya Manusia Yang Berkualitas Dan
7	01	01	2.06		Administrasi Umum Perangkat Daerah						221.757.839	263.600.000					
7	01	01	2.06	01	Penyediaan Komponen Instalasi Listrik/Penerangan Bangunan Kantor	Peningkatan pelayanan publik dan kehidupan sosial yang agamis dan berbudaya	1.2.1. Meningkatkan kualitas penyelenggaraan pemerintahan	Kab. Kampar, Bangkinang Kota, Semua Kelurahan	Persentase Cakupan Layanan Penunjang Urusan Pemerintah Daerah Kabupaten	100 Persen	Terlaksananya Penyediaan Komponen Instalasi Listrik/Penerangan Bangunan Kantor	1 Tahun	Terlaksananya Kegiatan Pelayanan Administrasi Umum Perangkat Daerah	100 Persen	4.616.317	8.000.000	Meningkatkan Sumber Daya Manusia Yang Berkualitas Dan
7	01	01	2.06	02	Penyediaan Peralatan dan Perlengkapan Kantor	Peningkatan pelayanan publik dan kehidupan sosial yang agamis dan berbudaya	1.2.1. Meningkatkan kualitas penyelenggaraan pemerintahan	Kab. Kampar, Bangkinang Kota, Semua Kelurahan	Persentase Cakupan Layanan Penunjang Urusan Pemerintah Daerah Kabupaten	100 Persen	Tersedianya Alat Tulis Kantor dan Penyediaan Peralatan dan Perlengkapan Kantor	1 Tahun	Terlaksananya Kegiatan Pelayanan Administrasi Umum Perangkat Daerah	100 Persen	85.352.148	95.000.000	Meningkatkan Sumber Daya Manusia Yang Berkualitas Dan
7	01	01	2.06	04	Penyediaan Bahan Logistik Kantor	Peningkatan pelayanan publik dan kehidupan sosial yang agamis dan berbudaya	1.2.1. Meningkatkan kualitas penyelenggaraan pemerintahan	Kab. Kampar, Bangkinang Kota, Semua Kelurahan	Persentase Cakupan Layanan Penunjang Urusan Pemerintah Daerah Kabupaten	100 Persen	Tersedianya Penyediaan Bahan Logistik	12 Bulan	Terlaksananya Kegiatan Pelayanan Administrasi Umum Perangkat Daerah	100 Persen	94.529.760	110.000.000	Meningkatkan Sumber Daya Manusia Yang Berkualitas Dan
7	01	01	2.06	05	Penyediaan Barang Cetak dan Penggandaan	Peningkatan pelayanan publik dan kehidupan sosial yang agamis dan berbudaya	1.2.1. Meningkatkan kualitas penyelenggaraan pemerintahan	Kab. Kampar, Bangkinang Kota, Semua Kelurahan	Persentase Cakupan Layanan Penunjang Urusan Pemerintah Daerah Kabupaten	100 Persen	Tersedianya Barang Cetak dan Penggandaan	12 Bulan	Terlaksananya Kegiatan Pelayanan Administrasi Umum Perangkat Daerah	100 Persen	9.987.614	12.000.000	Meningkatkan Sumber Daya Manusia Yang Berkualitas Dan
7	01	01	2.06	06	Penyediaan Bahan Bacaan dan Peraturan Perundang-undangan	Peningkatan pelayanan publik dan kehidupan sosial yang agamis dan berbudaya	1.2.1. Meningkatkan kualitas penyelenggaraan pemerintahan	Kab. Kampar, Bangkinang Kota, Semua Kelurahan	Persentase Cakupan Layanan Penunjang Urusan Pemerintah Daerah Kabupaten	100 Persen	Tersedianya Surat Kabar Hariandan Buku Peraturan Perundang undangan	12 Bulan	Terlaksananya Kegiatan Pelayanan Administrasi Umum Perangkat Daerah	100 Persen	2.376.000	3.600.000	Meningkatkan Sumber Daya Manusia Yang Berkualitas Dan
7	01	01	2.06	09	Penyelenggaraan Rapat Koordinasi dan Konsultasi SKPD	Peningkatan pelayanan publik dan kehidupan sosial yang agamis dan berbudaya	1.2.1. Meningkatkan kualitas penyelenggaraan pemerintahan	Kab. Kampar, Bangkinang Kota, Semua Kelurahan	Persentase Cakupan Layanan Penunjang Urusan Pemerintah Daerah Kabupaten	100 Persen	Perjalanan Dinas Ke Kabupaten dan Perjalanan Dinas Ke Ibu Kota Propinsi	58 OH	Terlaksananya Kegiatan Pelayanan Administrasi Umum Perangkat Daerah	100 Persen	24.896.000	35.000.000	Meningkatkan Sumber Daya Manusia Yang Berkualitas Dan
7	01	01	2.08		Penyediaan Jasa Penunjang Urusan Pemerintahan Daerah						252.470.000	262.810.000					
7	01	01	2.08	02	Penyediaan Jasa Komunikasi, Sumber Daya Air dan Listrik	Peningkatan pelayanan publik dan kehidupan sosial yang agamis dan berbudaya	1.2.1. Meningkatkan kualitas penyelenggaraan pemerintahan	Kab. Kampar, Bangkinang Kota, Semua Kelurahan	Persentase Cakupan Layanan Penunjang Urusan Pemerintah Daerah Kabupaten	100 Persen	Tersedianya Jasa Komunikasi Sumber Daya Air dan Listrik	12 Bulan	Jumlah Jasa Tenaga Honorer Kantor serta Jasa lainnya di Kecamatan	100 Persen	67.810.000	67.810.000	Meningkatkan Sumber Daya Manusia Yang Berkualitas Dan
7	01	01	2.08	04	Penyediaan Jasa Pelayanan Umum Kantor	Peningkatan pelayanan publik dan kehidupan sosial yang agamis dan berbudaya	1.2.1. Meningkatkan kualitas penyelenggaraan pemerintahan	Kab. Kampar, Bangkinang Kota, Semua Kelurahan	Persentase Cakupan Layanan Penunjang Urusan Pemerintah Daerah Kabupaten	100 Persen	Jumlah Tenaga Kebersihan serta Penjaga kantor di Kecamatan serta Kelurahan	365 OH	Jumlah Jasa Tenaga Honorer Kantor serta Jasa lainnya di Kecamatan	100 Persen	184.660.000	195.000.000	Meningkatkan Sumber Daya Manusia Yang Berkualitas Dan

Kode	Urusan/ Bidang Urusan Pemerintahan Daerah Dan Program/ Kegiatan	Prioritas Daerah	Sasaran Daerah	Lokasi	Indikator Kinerja						Pagu Indikatif (Rp.)	Prakiraan Maju (Rp.)	Keterangan Prioritas Pembangunan Nasional
					Capaian Program		Keluaran Sub Kegiatan		Hasil Kegiatan				
					Tolok Ukur	Target	Tolok Ukur	Target	Tolok Ukur	Target			
7 01 01 2.09	Pemeliharaan Barang Milik Daerah Penunjang Urusan Pemerintahan Daerah										34.794.011	42.000.000	
7 01 01 2.09 01	Penyediaan Jasa Pemeliharaan, Biaya Pemeliharaan dan Pajak Kendaraan Perorangan Dinas	Peningkatan pelayanan publik dan kehidupan sosial yang agamis dan berbudaya	1.2.1. Meningkatkan kualitas penyelenggaraan pemerintahan	Kab. Kampar, Bangkinang Kota, Semua Kelurahan	Persentase Cakupan Layanan Penunjang Urusan Pemerintah Daerah Kabupaten	100 Persen	Tersedianya biaya pemeliharaan Kendaraan Dinas Camat	1 Unit	Tercapainya Pemeliharaan Kendaraan Dinas dan Peralatan Mesin lainnya	100 Persen	19.905.011	22.000.000	Meningkatkan Sumber Daya Manusia Yang Berkualitas Dan
7 01 01 2.09 06	Pemeliharaan Peralatan dan Mesin Lainnya	Peningkatan pelayanan publik dan kehidupan sosial yang agamis dan berbudaya	1.2.1. Meningkatkan kualitas penyelenggaraan pemerintahan	Kab. Kampar, Bangkinang Kota, Semua Kelurahan	Persentase Cakupan Layanan Penunjang Urusan Pemerintah Daerah Kabupaten	100 Persen	Jumlah Peralatan dan Mesin yang terpelihara	24 Unit	Tercapainya Pemeliharaan Kendaraan Dinas dan Peralatan Mesin lainnya	100 Persen	14.889.000	20.000.000	Meningkatkan Sumber Daya Manusia Yang Berkualitas Dan
7 01 03	PROGRAM PEMBERDAYAAN MASYARAKAT DESA DAN KELURAHAN										731.999.510	1.300.000.000	
7 01 03 2.02	Kegiatan Pemberdayaan Kelurahan										731.999.510	1.300.000.000	
7 01 03 2.02 02	Pembangunan Sarana dan Prasarana Kelurahan	Peningkatan pelayanan publik dan kehidupan sosial yang agamis dan berbudaya	1.2.2. Meningkatkan kualitas pelayanan publik	Kab. Kampar, Bangkinang Kota, Semua Kelurahan	Pemenuhan terhadap pembangunan dan pemberdayaan masyarakat kelurahan	100 persen	Tersedianya Pembangunan sarana dan Prasarana Kelurahan	10 Paket	Jumlah pemberdayaan usaha ekonomi dan kelembagaan Masyarakat di Kelurahan	100 Persen	428.199.510	800.000.000	Meningkatkan Sumber Daya Manusia Yang Berkualitas Dan
7 01 03 2.02 03	Pemberdayaan Masyarakat di Kelurahan	Peningkatan pelayanan publik dan kehidupan sosial yang agamis dan berbudaya	1.2.2. Meningkatkan kualitas pelayanan publik	Kab. Kampar, Bangkinang Kota, Semua Kelurahan	Pemenuhan terhadap pembangunan dan pemberdayaan masyarakat kelurahan	100 persen	Terlaksananya Kegiatan Pemberdayaan di Kelurahan	1 Tahun	Jumlah pemberdayaan usaha ekonomi dan kelembagaan Masyarakat di Kelurahan	100 Persen	303.800.000	500.000.000	Meningkatkan Sumber Daya Manusia Yang Berkualitas Dan
7 01 06	PROGRAM PEMBINAAN DAN PENGAWASAN PEMERINTAHAN DESA										11.550.000	11.550.000	
7 01 06 2.01	Fasilitasi, Rekomendasi dan Koordinasi Pembinaan dan Pengawasan Pemerintahan Desa										11.550.000	11.550.000	
7 01 06 2.01 03	Fasilitasi Pengelolaan Keuangan Desa dan Pendayagunaan Aset Desa	Peningkatan pelayanan publik dan kehidupan sosial yang agamis dan berbudaya	1.2.1. Meningkatkan kualitas penyelenggaraan pemerintahan	Kab. Kampar, Bangkinang Kota, Semua Kelurahan	Terlaksananya program - program pembinaan dan pengawasan pemerintahan desa	100 Persen	Tercapainya tertib Administrasi Pemerintah Desa se-Kecamatan	7 Bulan	Cakupan desa yang terfasilitasi dan dievaluasi	2 Desa	11.550.000	11.550.000	Meningkatkan Sumber Daya Manusia Yang Berkualitas Dan
TOTAL											3.594.807.403	4.231.196.043	

Program dan Kegiatan Perangkat Daerah
Kabupaten Kampar
Tahun 2022

Unit Organisasi : 7.01.0.00.0.00.17.0000 KECAMATAN KAMPAR KIRI TENGAH
Sub Unit Organisasi : 7.01.0.00.0.00.17.0000 KECAMATAN KAMPAR KIRI TENGAH

Kode	Urusan/ Bidang Urusan Pemerintahan Daerah Dan Program/ Kegiatan	Prioritas Daerah	Sasaran Daerah	Lokasi	Indikator Kinerja						Pagu Indikatif (Rp.)	Prakiraan Maju (Rp.)	Keterangan Prioritas Pembangunan Nasional				
					Capaian Program		Keluaran Sub Kegiatan		Hasil Kegiatan								
					Tolok Ukur	Target	Tolok Ukur	Target	Tolok Ukur	Target							
7					UNSUR KEWILAYAHAN												
7	01				KECAMATAN						1.997.264.700	2.196.987.500					
7	01	01			PROGRAM PENUNJANG URUSAN PEMERINTAHAN DAERAH KABUPATEN/KOTA						1.985.714.700	2.184.282.500					
7	01	01	2.02		Administrasi Keuangan Perangkat Daerah						1.659.097.688	1.825.007.000					
7	01	01	2.02	01	Penyediaan Gaji dan Tunjangan ASN	Peningkatan pelayanan publik dan kehidupan sosial yang agamis dan berbudaya	1.2.1. Meningkatkan kualitas penyelenggaraan pemerintahan	Kab. Kampar, Kampar Kiri Tengah, Semua Kelurahan	Persentase Cakupan Layanan Penunjang Urusan Pemerintah Daerah Kabupaten	100 Persen	Terbayarnya gaji dan tunjangan ASN	100 12	Penyediaan Gaji dan Tunjangan ASN	12 Bulan	1.659.097.688	1.825.007.000	Meningkatkan Sumber Daya Manusia Yang Berkualitas Dan
7	01	01	2.06		Administrasi Umum Perangkat Daerah						209.661.305	230.625.000					
7	01	01	2.06	02	Penyediaan Peralatan dan Perlengkapan Kantor	Peningkatan pelayanan publik dan kehidupan sosial yang agamis dan berbudaya	1.2.1. Meningkatkan kualitas penyelenggaraan pemerintahan	Kab. Kampar, Kampar Kiri Tengah, Semua Kelurahan	Persentase Cakupan Layanan Penunjang Urusan Pemerintah Daerah Kabupaten	100 Persen	perpenuhinya pelayanan peralatan kerja kantor	100 12	pengadaan logistik kantor	12 Bulan	46.527.448	51.180.000	Meningkatkan Sumber Daya Manusia Yang Berkualitas Dan
7	01	01	2.06	04	Penyediaan Bahan Logistik Kantor	Peningkatan pelayanan publik dan kehidupan sosial yang agamis dan berbudaya	1.2.1. Meningkatkan kualitas penyelenggaraan pemerintahan	Kab. Kampar, Kampar Kiri Tengah, Semua Kelurahan	Persentase Cakupan Layanan Penunjang Urusan Pemerintah Daerah Kabupaten	100 Persen	tercapainya instalasi penerangan listrik kantor	100 12	pengadaan logistik kantor	12 Bulan	68.001.650	74.801.000	Meningkatkan Sumber Daya Manusia Yang Berkualitas Dan
7	01	01	2.06	05	Penyediaan Barang Cetak dan Pengandaan	Peningkatan pelayanan publik dan kehidupan sosial yang agamis dan berbudaya	1.2.1. Meningkatkan kualitas penyelenggaraan pemerintahan	Kab. Kampar, Kampar Kiri Tengah, Semua Kelurahan	Persentase Cakupan Layanan Penunjang Urusan Pemerintah Daerah Kabupaten	100 Persen	Tercapainya pelayanan kantor yang maksimal	100 12	pengadaan logistik kantor	12 Bulan	12.764.207	14.040.000	Meningkatkan Sumber Daya Manusia Yang Berkualitas Dan
7	01	01	2.06	06	Penyediaan Bahan Bacaan dan Peraturan Perundang-undangan	Peningkatan pelayanan publik dan kehidupan sosial yang agamis dan berbudaya	1.2.1. Meningkatkan kualitas penyelenggaraan pemerintahan	Kab. Kampar, Kampar Kiri Tengah, Semua Kelurahan	Persentase Cakupan Layanan Penunjang Urusan Pemerintah Daerah Kabupaten	100 Persen	tercapainya pengadaan bahan bacaan dan cetakan kantor	100 12	pengadaan logistik kantor	12 Bulan	3.168.000	3.484.000	Meningkatkan Sumber Daya Manusia Yang Berkualitas Dan
7	01	01	2.06	09	Penyelenggaraan Rapat Koordinasi dan Konsultasi SKPD	Peningkatan pelayanan publik dan kehidupan sosial yang agamis dan berbudaya	1.2.1. Meningkatkan kualitas penyelenggaraan pemerintahan	Kab. Kampar, Kampar Kiri Tengah, Semua Kelurahan	Persentase Cakupan Layanan Penunjang Urusan Pemerintah Daerah Kabupaten	100 Persen	Tercapainya Koordinasi dan Konsultasi OPD di SKPD terkait	100 12	pengadaan logistik kantor	12 Bulan	79.200.000	87.120.000	Meningkatkan Sumber Daya Manusia Yang Berkualitas Dan
7	01	01	2.07		Pengadaan Barang Milik Daerah Penunjang Urusan Pemerintah Daerah						0	0					
7	01	01	2.07	05	Pengadaan Mebel	Peningkatan pelayanan publik dan kehidupan sosial yang agamis dan berbudaya	1.2.1. Meningkatkan kualitas penyelenggaraan pemerintahan	Kab. Kampar, Kampar Kiri Tengah, Semua Kelurahan	Persentase Cakupan Layanan Penunjang Urusan Pemerintah Daerah Kabupaten	100 Persen	tercapainya pengadaan mebel	100 12	Pengadaan mebel kantor yang baik dan layak	12 Bulan	0	0	Meningkatkan Sumber Daya Manusia Yang Berkualitas Dan
7	01	01	2.08		Penyediaan Jasa Penunjang Urusan Pemerintahan Daerah						94.888.100	104.376.500					
7	01	01	2.08	02	Penyediaan Jasa Komunikasi, Sumber Daya Air dan Listrik	Peningkatan pelayanan publik dan kehidupan sosial yang agamis dan berbudaya	1.2.1. Meningkatkan kualitas penyelenggaraan pemerintahan	Kab. Kampar, Kampar Kiri Tengah, Semua Kelurahan	Persentase Cakupan Layanan Penunjang Urusan Pemerintah Daerah Kabupaten	100 Persen	penyediaan jasa komunikasi sumberdaya air dan listrik	100 12	penyediaan jasa komunikasi sumber daya air dan listrik	12 Bulan	14.663.100	16.129.000	Meningkatkan Sumber Daya Manusia Yang Berkualitas Dan
7	01	01	2.08	04	Penyediaan Jasa Pelayanan Umum Kantor	Peningkatan pelayanan publik dan kehidupan sosial yang agamis dan berbudaya	1.2.1. Meningkatkan kualitas penyelenggaraan pemerintahan	Kab. Kampar, Kampar Kiri Tengah, Semua Kelurahan	Persentase Cakupan Layanan Penunjang Urusan Pemerintah Daerah Kabupaten	100 Persen	tercapainya jasa pelayanan umum kantor	100 12	penyediaan jasa komunikasi sumber daya air dan listrik	12 Bulan	80.225.000	88.247.500	Meningkatkan Sumber Daya Manusia Yang Berkualitas Dan
7	01	01	2.09		Pemeliharaan Barang Milik Daerah Penunjang Urusan Pemerintahan Daerah						22.067.607	24.274.000					
7	01	01	2.09	01	Penyediaan Jasa Pemeliharaan, Biaya Pemeliharaan dan Pajak Kendaraan Perorangan Dinas	Peningkatan pelayanan publik dan kehidupan sosial yang agamis dan berbudaya	1.2.1. Meningkatkan kualitas penyelenggaraan pemerintahan	Kab. Kampar, Kampar Kiri Tengah, Semua Kelurahan	Persentase Cakupan Layanan Penunjang Urusan Pemerintah Daerah Kabupaten	100 Persen	pengadaan biaya operasional pajak mobil dinas jabatan	100 12	terpeliharanya kendaraan bermotor dan pajak kendaraan dinas jabatan	12 Bulan	22.067.607	24.274.000	Meningkatkan Sumber Daya Manusia Yang Berkualitas Dan
7	01	06			PROGRAM PEMBINAAN DAN PENGAWASAN PEMERINTAHAN DESA						11.550.000	12.705.000					
7	01	06	2.01		Fasilitasi, Rekomendasi dan Koordinasi Pembinaan dan Pengawasan Pemerintahan Desa						11.550.000	12.705.000					

RKPD KABUPATEN KAMPAR TAHUN 2022

Kode	Urusan/ Bidang Urusan Pemerintahan Daerah Dan Program/ Kegiatan	Prioritas Daerah	Sasaran Daerah	Lokasi	Indikator Kinerja						Pagu Indikatif (Rp.)	Prakiraan Maju (Rp.)	Keterangan
					Capaian Program		Keluaran Sub Kegiatan		Hasil Kegiatan				
					Tolok Ukur	Target	Tolok Ukur	Target	Tolok Ukur	Target			
7 01 06 2,01 03	Fasilitasi Pengelolaan Keuangan Desa dan Pendayagunaan Aset Desa	Peningkatan pelayanan publik dan kehidupan sosial yang agamis dan berbudaya	1.2.1. Meningkatnya kualitas penyelenggaraan pemerintahan	Kab. Kampar, Kampar Kiri Tengah, Semua Kelurahan	Terlaksananya program - program pembinaan dan pengawasan pemerintahan desa	100 Persen	kordinasi dan sinergi perencanaan dan pelaksanaan kegiatan pemerintah dengan perangkat daerah dan instansi vertikal terkait PD	100 12	fasilitasi pengelolaan keuangan desa dan pendayagunaan aset desa	12 Bulan	11.550.000	12.705.000	Meningkatkan Sumber Daya Manusia Yang Berkualitas Dan Berdaya Saing
TOTAL											1.997.264.700	2.196.987.500	

**Program dan Kegiatan Perangkat Daerah
Kabupaten Kampar
Tahun 2022**

Unit Organisasi : 7.01.0.00.0.00.18.0000 KECAMATAN KAMPAR KIRI HILIR

Sub Unit Organisasi : 7.01.0.00.0.00.18.0000 KECAMATAN KAMPAR KIRI HILIR

Kode	Urusan/ Bidang Urusan Pemerintahan Daerah Dan Program/ Kegiatan	Prioritas Daerah	Sasaran Daerah	Lokasi	Indikator Kinerja						Pagu Indikatif (Rp.)	Prakiraan Maju (Rp.)	Keterangan Prioritas Pembangunan Nasional				
					Capaian Program		Keluaran Sub Kegiatan		Hasil Kegiatan								
					Tolok Ukur	Target	Tolok Ukur	Target	Tolok Ukur	Target							
7					UNSUR KEWILAYAHAN												
7	01				KECAMATAN						2.435.008.090	2.587.975.000					
7	01	01			PROGRAM PENUNJANG URUSAN PEMERINTAHAN DAERAH KABUPATEN/KOTA						2.057.458.090	2.148.950.000					
7	01	01	2.02		Administrasi Keuangan Perangkat Daerah						1.693.966.324	1.750.000.000					
7	01	01	2.02	01	Penyediaan Gaji dan Tunjangan ASN	Peningkatan pelayanan publik dan kehidupan sosial yang agamis dan berbudaya	1.2.1. Meningkatkan kualitas penyelenggaraan pemerintahan	Kab. Kampar, Kampar Kiri Hilir, Semua Kelurahan	Persentase Cakupan Layanan Penunjang Urusan Pemerintah Daerah Kabupaten	100 Persen	Tingkat Pemenuhan gaji dan Tunjangan ASN Kantor Camat Kampar Kiri Hilir	14 Bulan	Terpenuhinya gaji dan tunjangan ASN Kantor Camat Kampar Kiri Hilir	14 Bulan	1.693.966.324	1.750.000.000	Meningkatkan Sumber Daya Manusia Yang Berkualitas Dan
7	01	01	2.06		Administrasi Umum Perangkat Daerah						166.495.850	174.450.000					
7	01	01	2.06	01	Penyediaan Komponen Instalasi Listrik/Penerangan Bangunan Kantor	Peningkatan pelayanan publik dan kehidupan sosial yang agamis dan berbudaya	1.2.1. Meningkatkan kualitas penyelenggaraan pemerintahan	Kab. Kampar, Kampar Kiri Hilir, Semua Kelurahan	Persentase Cakupan Layanan Penunjang Urusan Pemerintah Daerah Kabupaten	100 Persen	Terpenuhinya suku cadang listrik / penerangan	12 Bulan	Terpenuhinya administrasi umum perangkat daerah	1 Tahun	3.148.500	3.250.000	Meningkatkan Sumber Daya Manusia Yang Berkualitas Dan
7	01	01	2.06	02	Penyediaan Peralatan dan Perlengkapan Kantor	Peningkatan pelayanan publik dan kehidupan sosial yang agamis dan berbudaya	1.2.1. Meningkatkan kualitas penyelenggaraan pemerintahan	Kab. Kampar, Kampar Kiri Hilir, Semua Kelurahan	Persentase Cakupan Layanan Penunjang Urusan Pemerintah Daerah Kabupaten	100 Persen	Terpenuhinya kebutuhan peralatan dan perlengkapan kantor serta ATK	12 Bulan	Terpenuhinya administrasi umum perangkat daerah	1 Tahun	49.550.000	52.000.000	Meningkatkan Sumber Daya Manusia Yang Berkualitas Dan
7	01	01	2.06	04	Penyediaan Bahan Logistik Kantor	Peningkatan pelayanan publik dan kehidupan sosial yang agamis dan berbudaya	1.2.1. Meningkatkan kualitas penyelenggaraan pemerintahan	Kab. Kampar, Kampar Kiri Hilir, Semua Kelurahan	Persentase Cakupan Layanan Penunjang Urusan Pemerintah Daerah Kabupaten	100 Persen	Tersedianya bahan logistik kantor serta kebutuhan makanan dan minuman tamu dan sekretariat OPD	12 Bulan	Terpenuhinya administrasi umum perangkat daerah	1 Tahun	31.275.000	32.000.000	Meningkatkan Sumber Daya Manusia Yang Berkualitas Dan
7	01	01	2.06	05	Penyediaan Barang Cetak dan Penggandaan	Peningkatan pelayanan publik dan kehidupan sosial yang agamis dan berbudaya	1.2.1. Meningkatkan kualitas penyelenggaraan pemerintahan	Kab. Kampar, Kampar Kiri Hilir, Semua Kelurahan	Persentase Cakupan Layanan Penunjang Urusan Pemerintah Daerah Kabupaten	100 Persen	Terpenuhinya kebutuhan barang cetak dan penggandaan	12 Bulan	Terpenuhinya administrasi umum perangkat daerah	1 Tahun	7.192.350	8.900.000	Meningkatkan Sumber Daya Manusia Yang Berkualitas Dan
7	01	01	2.06	09	Penyelenggaraan Rapat Koordinasi dan Konsultasi SKPD	Peningkatan pelayanan publik dan kehidupan sosial yang agamis dan berbudaya	1.2.1. Meningkatkan kualitas penyelenggaraan pemerintahan	Semua Kabupaten/Kot a, Semua Kecamatan	Persentase Cakupan Layanan Penunjang Urusan Pemerintah Daerah Kabupaten	100 Persen	Persentase peningkatan kinerja aparat sekretariat OPD	279 OH	Terpenuhinya administrasi umum perangkat daerah	1 Tahun	75.330.000	78.300.000	Meningkatkan Sumber Daya Manusia Yang Berkualitas Dan
7	01	01	2.08		Penyediaan Jasa Penunjang Urusan Pemerintahan Daerah						168.028.500	191.500.000					
7	01	01	2.08	02	Penyediaan Jasa Komunikasi, Sumber Daya Air dan Listrik	Peningkatan pelayanan publik dan kehidupan sosial yang agamis dan berbudaya	1.2.1. Meningkatkan kualitas penyelenggaraan pemerintahan	Kab. Kampar, Kampar Kiri Hilir, Semua Kelurahan	Persentase Cakupan Layanan Penunjang Urusan Pemerintah Daerah Kabupaten	100 Persen	Terpenuhinya penyediaan Jasa penunjang urusan Pemerintah Daerah	12 Bulan	Terpenuhinya Penyediaan Jasa Penunjang Urusan Pemerintahan Daerah	12 Bulan	29.226.000	34.000.000	Meningkatkan Sumber Daya Manusia Yang Berkualitas Dan
7	01	01	2.08	04	Penyediaan Jasa Pelayanan Umum Kantor	Peningkatan pelayanan publik dan kehidupan sosial yang agamis dan berbudaya	1.2.1. Meningkatkan kualitas penyelenggaraan pemerintahan	Kab. Kampar, Kampar Kiri Hilir, Semua Kelurahan	Persentase Cakupan Layanan Penunjang Urusan Pemerintah Daerah Kabupaten	100 Persen	Persentase peningkatan dukungan pelayanan administrasi kegiatan sesuai tupoksi sekretariat OPD, tercapainya kenyamanan bekerja pegawai dan ASN di	12 Bulan	Terpenuhinya Penyediaan Jasa Penunjang Urusan Pemerintahan Daerah	12 Bulan	138.802.500	157.500.000	Meningkatkan Sumber Daya Manusia Yang Berkualitas Dan Berdaya Saing
7	01	01	2.09		Pemeliharaan Barang Milik Daerah Penunjang Urusan Pemerintahan Daerah						28.967.416	33.000.000					
7	01	01	2.09	01	Penyediaan Jasa Pemeliharaan, Biaya Pemeliharaan dan Pajak Kendaraan Perorangan Dinas	Peningkatan pelayanan publik dan kehidupan sosial yang agamis dan berbudaya	1.2.1. Meningkatkan kualitas penyelenggaraan pemerintahan	Kab. Kampar, Kampar Kiri Hilir, Semua Kelurahan	Persentase Cakupan Layanan Penunjang Urusan Pemerintah Daerah Kabupaten	100 Persen	Terpeliharanya kendaraan dinas jabatan dengan baik	1 Unit	Terpenuhinya pemeliharaan barang milik daerah	19 Unit	19.977.195	21.500.000	Meningkatkan Sumber Daya Manusia Yang Berkualitas Dan
7	01	01	2.09	06	Pemeliharaan Peralatan dan Mesin Lainnya	Peningkatan pelayanan publik dan kehidupan sosial yang agamis dan berbudaya	1.2.1. Meningkatkan kualitas penyelenggaraan pemerintahan	Kab. Kampar, Kampar Kiri Hilir, Semua Kelurahan	Persentase Cakupan Layanan Penunjang Urusan Pemerintah Daerah Kabupaten	100 Persen	Terpenuhinya pemeliharaan terhadap barang milik daerah	18 Unit	Terpenuhinya pemeliharaan barang milik daerah	19 Unit	8.990.221	11.500.000	Meningkatkan Sumber Daya Manusia Yang Berkualitas Dan

Kode	Urusan/ Bidang Urusan Pemerintahan Daerah Dan Program/ Kegiatan	Prioritas Daerah	Sasaran Daerah	Lokasi	Indikator Kinerja						Pagu Indikatif (Rp.)	Prakiraan Maju (Rp.)	Keterangan Prioritas Pembangunan Nasional	
					Capaian Program		Keluaran Sub Kegiatan		Hasil Kegiatan					
					Tolok Ukur	Target	Tolok Ukur	Target	Tolok Ukur	Target				
7 01 03	PROGRAM PEMBERDAYAAN MASYARAKAT DESA DAN KELURAHAN											366.000.000	422.525.000	
7 01 03	Kegiatan Pemberdayaan Kelurahan											366.000.000	422.525.000	
7 01 03 2.02 02	Pembangunan Sarana dan Prasarana Kelurahan	Peningkatan infrastruktur dan daya dukung lingkungan hidup	1.2.2. Meningkatkan kualitas pelayanan publik	Kab. Kampar, Kampar Kiri Hilir, Sungai Pagar	Pemenuhan terhadap pembangunan dan pemberdayaan masyarakat kelurahan	100 persen	Terlaksananya pembangunan sarana dan prasarana kelurahan	4 Paket	Terpenuhinya pembangunan dan Pemberdayaan di Kelurahan	1 Tahun	269.095.000	325.000.000	Memperkuat Infrastruktur Untuk Mendukung Pengembangan Ekonomi Dan Pelayanan Dasar	
7 01 03 2.02 03	Pemberdayaan Masyarakat di Kelurahan	Peningkatan pelayanan publik dan kehidupan sosial yang agamis dan berbudaya	1.2.2. Meningkatkan kualitas pelayanan publik	Kab. Kampar, Kampar Kiri Hilir, Sungai Pagar	Pemenuhan terhadap pembangunan dan pemberdayaan masyarakat kelurahan	100 persen	Terpenuhinya insentif RT, RW dan Operasional Lembaga di kelurahan	1 Tahun	Terpenuhinya pembangunan dan Pemberdayaan di Kelurahan	1 Tahun	96.905.000	97.525.000	Memperkuat Infrastruktur Untuk Mendukung Pengembangan Ekonomi Dan Pelayanan Dasar	
7 01 06	PROGRAM PEMBINAAN DAN PENGAWASAN PEMERINTAHAN DESA											11.550.000	16.500.000	
7 01 06 2.01	Fasilitasi, Rekomendasi dan Koordinasi Pembinaan dan Pengawasan Pemerintahan Desa											11.550.000	16.500.000	
7 01 06 2.01 03	Fasilitasi Pengelolaan Keuangan Desa dan Pendayagunaan Aset Desa	Peningkatan pelayanan publik dan kehidupan sosial yang agamis dan berbudaya	1.2.1. Meningkatkan kualitas penyelenggaraan pemerintahan	Kab. Kampar, Kampar Kiri Hilir, Semua Kelurahan	Terlaksananya program - program pembinaan dan pengawasan pemerintahan desa	100 Persen	Cakupan desa yang terfasilitasi dan di evaluasi	7 Desa	Terlaksananya pengawasan dan pembinaan terhadap penyelenggaraan pemerintahan dan keuangan desa	7 Desa	11.550.000	16.500.000	Memperkuat Infrastruktur Untuk Mendukung Pengembangan Ekonomi Dan Pelayanan Dasar	
TOTAL											2.435.008.090	2.587.975.000		

**Program dan Kegiatan Perangkat Daerah
Kabupaten Kampar
Tahun 2022**

Unit Organisasi : 7.01.0.00.0.00.19.00 KECAMATAN GUNUNG SAHILAN

Sub Unit Organisasi : 7.01.0.00.0.00.19.00 KECAMATAN GUNUNG SAHILAN

Kode	Urusan/ Bidang Urusan Pemerintahan Daerah Dan Program/ Kegiatan	Prioritas Daerah	Sasaran Daerah	Lokasi	Indikator Kinerja						Pagu Indikatif (Rp.)	Prakiraan Maju (Rp.)	Keterangan Prioritas Pembangunan Nasional				
					Capaian Program		Keluaran Sub Kegiatan		Hasil Kegiatan								
					Tolok Ukur	Target	Tolok Ukur	Target	Tolok Ukur	Target							
7					UNSUR KEWILAYAHAN												
7	01				KECAMATAN						1.412.104.765	1.412.104.765					
7	01	01			PROGRAM PENUNJANG URUSAN PEMERINTAHAN DAERAH KABUPATEN/KOTA						1.400.554.765	1.400.554.765					
7	01	01	2.02		Administrasi Keuangan Perangkat Daerah						1.073.874.618	1.073.874.618					
7	01	01	2.02	01	Penyediaan Gaji dan Tunjangan ASN	Peningkatan pelayanan publik dan kehidupan sosial yang agamis dan berbudaya	1.2.1. Meningkatkan kualitas penyelenggaraan pemerintahan	Kab. Kampar, Gunung Sahilan, Semua Kelurahan	Persentase Cakupan Layanan Penunjang Urusan Pemerintah Daerah Kabupaten	100 Persen	Tingkat Pemenuhan Gaji ASN	12 Bulan	Terlaksananya Kegiatan Administrasi Keuangan Perangkat Daerah	100 Persen	1.073.874.618	1.073.874.618	Meningkatkan Sumber Daya Manusia Yang Berkualitas Dan
7	01	01	2.05		Administrasi Kepegawaian Perangkat Daerah						8.388.000	8.388.000					
7	01	01	2.05	11	Bimbingan Teknis Implementasi Peraturan Perundang-Undangan	Peningkatan pelayanan publik dan kehidupan sosial yang agamis dan berbudaya	1.2.1. Meningkatkan kualitas penyelenggaraan pemerintahan	Kab. Kampar, Gunung Sahilan, Semua Kelurahan	Persentase Cakupan Layanan Penunjang Urusan Pemerintah Daerah Kabupaten	100 Persen	Jumlah Peserta/ASN yang mengikuti Bimbingan Teknis terkait implementasi peraturan perundang-	1 Orang	Terlaksananya Kegiatan Administrasi Kepegawaian Perangkat Daerah	100 Persen	8.388.000	8.388.000	Meningkatkan Sumber Daya Manusia Yang Berkualitas Dan
7	01	01	2.06		Administrasi Umum Perangkat Daerah						187.505.609	187.505.609					
7	01	01	2.06	01	Penyediaan Komponen Instalasi Listrik/Penerangan Bangunan Kantor	Peningkatan pelayanan publik dan kehidupan sosial yang agamis dan berbudaya	1.2.1. Meningkatkan kualitas penyelenggaraan pemerintahan	Kab. Kampar, Gunung Sahilan, Semua Kelurahan	Persentase Cakupan Layanan Penunjang Urusan Pemerintah Daerah Kabupaten	100 Persen	Persentase Pemenuhan Administrasi Umum Perangkat Daerah	1 Tahun	Terlaksananya Kegiatan Administrasi Umum Perangkat daerah	100 Persen	2.487.750	2.487.750	Meningkatkan Sumber Daya Manusia Yang Berkualitas Dan
7	01	01	2.06	02	Penyediaan Peralatan dan Perlengkapan Kantor	Peningkatan pelayanan publik dan kehidupan sosial yang agamis dan berbudaya	1.2.1. Meningkatkan kualitas penyelenggaraan pemerintahan	Kab. Kampar, Gunung Sahilan, Semua Kelurahan	Persentase Cakupan Layanan Penunjang Urusan Pemerintah Daerah Kabupaten	100 Persen	Persentase Pemenuhan Administrasi Umum Perangkat Daerah	1 Tahun	Terlaksananya Kegiatan Administrasi Umum Perangkat daerah	100 Persen	35.384.731	35.384.731	Meningkatkan Sumber Daya Manusia Yang Berkualitas Dan
7	01	01	2.06	04	Penyediaan Bahan Logistik Kantor	Peningkatan pelayanan publik dan kehidupan sosial yang agamis dan berbudaya	1.2.1. Meningkatkan kualitas penyelenggaraan pemerintahan	Kab. Kampar, Gunung Sahilan, Semua Kelurahan	Persentase Cakupan Layanan Penunjang Urusan Pemerintah Daerah Kabupaten	100 Persen	Persentase Pemenuhan Administrasi Umum Perangkat Daerah	1 Tahun	Terlaksananya Kegiatan Administrasi Umum Perangkat daerah	100 Persen	60.155.370	60.155.370	Meningkatkan Sumber Daya Manusia Yang Berkualitas Dan
7	01	01	2.06	05	Penyediaan Barang Cetak dan Penggandaan	Peningkatan pelayanan publik dan kehidupan sosial yang agamis dan berbudaya	1.2.1. Meningkatkan kualitas penyelenggaraan pemerintahan	Kab. Kampar, Gunung Sahilan, Semua Kelurahan	Persentase Cakupan Layanan Penunjang Urusan Pemerintah Daerah Kabupaten	100 Persen	Persentase Pemenuhan Administrasi Umum Perangkat Daerah	1 Tahun	Terlaksananya Kegiatan Administrasi Umum Perangkat daerah	100 Persen	7.719.758	7.719.758	Meningkatkan Sumber Daya Manusia Yang Berkualitas Dan
7	01	01	2.06	09	Penyelenggaraan Rapat Koordinasi dan Konsultasi SKPD	Peningkatan pelayanan publik dan kehidupan sosial yang agamis dan berbudaya	1.2.1. Meningkatkan kualitas penyelenggaraan pemerintahan	Kab. Kampar, Gunung Sahilan, Semua Kelurahan	Persentase Cakupan Layanan Penunjang Urusan Pemerintah Daerah Kabupaten	100 Persen	Persentase Pemenuhan Administrasi Umum Perangkat Daerah	1 Tahun	Terlaksananya Kegiatan Administrasi Umum Perangkat daerah	100 Persen	81.758.000	81.758.000	Meningkatkan Sumber Daya Manusia Yang Berkualitas Dan
7	01	01	2.08		Penyediaan Jasa Penunjang Urusan Pemerintahan Daerah						108.427.000	108.427.000					
7	01	01	2.08	02	Penyediaan Jasa Komunikasi, Sumber Daya Air dan Listrik	Peningkatan pelayanan publik dan kehidupan sosial yang agamis dan berbudaya	1.2.1. Meningkatkan kualitas penyelenggaraan pemerintahan	Kab. Kampar, Gunung Sahilan, Semua Kelurahan	Persentase Cakupan Layanan Penunjang Urusan Pemerintah Daerah Kabupaten	100 Persen	Tingkat Pemenuhan Penyediaan Jasa Komunikasi sumberdaya air dan listrik	12 Bulan	Terlaksananya Pemeliharaan Barang Penunjang Urusan Pemerintah Daerah	100 Persen	11.403.000	11.403.000	Meningkatkan Sumber Daya Manusia Yang Berkualitas Dan
7	01	01	2.08	04	Penyediaan Jasa Pelayanan Umum Kantor	Peningkatan pelayanan publik dan kehidupan sosial yang agamis dan berbudaya	1.2.1. Meningkatkan kualitas penyelenggaraan pemerintahan	Kab. Kampar, Gunung Sahilan, Semua Kelurahan	Persentase Cakupan Layanan Penunjang Urusan Pemerintah Daerah Kabupaten	100 Persen	Tingkat Pemenuhan Penyediaan jasa Pelayanan Umum Kantor	12 Bulan	Terlaksananya Pemeliharaan Barang Penunjang Urusan Pemerintah Daerah	100 Persen	97.024.000	97.024.000	Meningkatkan Sumber Daya Manusia Yang Berkualitas Dan
7	01	01	2.09		Pemeliharaan Barang Milik Daerah Penunjang Urusan Pemerintahan Daerah						22.359.538	22.359.538					
7	01	01	2.09	01	Penyediaan Jasa Pemeliharaan, Biaya Pemeliharaan dan Pajak Kendaraan Perorangan Dinas	Peningkatan pelayanan publik dan kehidupan sosial yang agamis dan berbudaya	1.2.1. Meningkatkan kualitas penyelenggaraan pemerintahan	Kab. Kampar, Gunung Sahilan, Semua Kelurahan	Persentase Cakupan Layanan Penunjang Urusan Pemerintah Daerah Kabupaten	100 Persen	Persentase Pemeliharaan Barang Milik Daerah Penunjang Urusan Pemerintahan Daerah	12 Bulan	Terlaksananya Pemeliharaan Barang Penunjang Urusan Pemerintah Daerah	100 Persen	21.032.863	21.032.863	Meningkatkan Sumber Daya Manusia Yang Berkualitas Dan

Kode	Urusan/ Bidang Urusan Pemerintahan Daerah Dan Program/ Kegiatan	Prioritas Daerah	Sasaran Daerah	Lokasi	Indikator Kinerja						Pagu Indikatif (Rp.)	Prakiraan Maju (Rp.)	Keterangan Prioritas Pembangunan Nasional
					Capaian Program		Keluaran Sub Kegiatan		Hasil Kegiatan				
					Tolok Ukur	Target	Tolok Ukur	Target	Tolok Ukur	Target			
7 01 01 2,09 06	Pemeliharaan Peralatan dan Mesin Lainnya	Peningkatan pelayanan publik dan kehidupan sosial yang agamis dan berbudaya	1.2.1. Meningkatkan kualitas penyelenggaraan pemerintahan	Kab. Kampar, Gunung Sahilan, Semua Kelurahan	Persentase Cakupan Layanan Penunjang Urusan Pemerintah Daerah Kabupaten	100 Persen	Persentase Pemeliharaan Barang Milik Daerah Penunjang Urusan Pemerintahan Daerah	1 Tahun	Terlaksananya Pemeliharaan Barang Penunjang Urusan Pemerintah Daerah	100 Persen	1.326.675	1.326.675	Meningkatkan Sumber Daya Manusia Yang Berkualitas Dan
7 01 06	PROGRAM PEMBINAAN DAN PENGAWASAN PEMERINTAHAN DESA										11.550.000	11.550.000	
7 01 06 2,01	Fasilitasi, Rekomendasi dan Koordinasi Pembinaan dan Pengawasan Pemerintahan Desa										11.550.000	11.550.000	
7 01 06 2,01 03	Fasilitasi Pengelolaan Keuangan Desa dan Pendayagunaan Aset Desa	Peningkatan pelayanan publik dan kehidupan sosial yang agamis dan berbudaya	1.2.1. Meningkatkan kualitas penyelenggaraan pemerintahan	Kab. Kampar, Gunung Sahilan, Semua Kelurahan	Terlaksananya program - program pembinaan dan pengawasan pemerintahan desa	100 Persen	Jumlah Desa Yang dibina	9 Desa	Terlaksananya Fasilitasi, Rekomendasi dan Koordinasi Pembinaan dan Pengawasan Pemerintahan	100 Persen	11.550.000	11.550.000	Meningkatkan Sumber Daya Manusia Yang Berkualitas Dan
TOTAL											1.412.104.765	1.412.104.765	

**Program dan Kegiatan Perangkat Daerah
Kabupaten Kampar
Tahun 2022**

Unit Organisasi : 7.01.0.00.0.00.20.0000 KECAMATAN PERHENTIAN RAJA

Sub Unit Organisasi : 7.01.0.00.0.00.20.0000 KECAMATAN PERHENTIAN RAJA

Kode	Urusan/ Bidang Urusan Pemerintahan Daerah Dan Program/ Kegiatan	Prioritas Daerah	Sasaran Daerah	Lokasi	Indikator Kinerja						Pagu Indikatif (Rp.)	Prakiraan Maju (Rp.)	Keterangan Prioritas Pembangunan Nasional				
					Capaian Program		Keluaran Sub Kegiatan		Hasil Kegiatan								
					Tolok Ukur	Target	Tolok Ukur	Target	Tolok Ukur	Target							
7					UNSUR KEWILAYAHAN												
7	01				KECAMATAN						1.944.208.772	2.259.593.016					
7	01	01			PROGRAM PENUNJANG URUSAN PEMERINTAHAN DAERAH KABUPATEN/KOTA						1.932.658.772	2.247.593.016					
7	01	01	2.02		Administrasi Keuangan Perangkat Daerah						1.581.820.014	1.819.093.016					
7	01	01	2.02	01	Penyediaan Gaji dan Tunjangan ASN	Peningkatan pelayanan publik dan kehidupan sosial yang agamis dan berbudaya	1.2.1. Meningkatkan kualitas penyelenggaraan pemerintahan	Kab. Kampar, Perhentian Raja, Semua Kelurahan	Persentase Cakupan Layanan Penunjang Urusan Pemerintah Daerah Kabupaten	100 Persen	Pemenuhan Gaji dan Tunjangan ASN	14 bulan	Terlaksananya Kegiatan Administrasi Keuangan Perangkat Daerah	100 persen	1.581.820.014	1.819.093.016	Meningkatkan Sumber Daya Manusia Yang Berkualitas Dan
7	01	01	2.05		Administrasi Kepegawaian Perangkat Daerah						4.500.000	12.000.000					
7	01	01	2.05	11	Bimbingan Teknis Implementasi Peraturan Perundang-Undangan	Peningkatan pelayanan publik dan kehidupan sosial yang agamis dan berbudaya	1.2.1. Meningkatkan kualitas penyelenggaraan pemerintahan	Kab. Kampar, Perhentian Raja, Semua Kelurahan	Persentase Cakupan Layanan Penunjang Urusan Pemerintah Daerah Kabupaten	100 Persen	Jumlah peserta/ASN yang mengikuti Bimbingan Teknis terkait implementasi peraturan perundang-	2 OK	Terlaksananya Kegiatan Administrasi Kepegawaian Perangkat Daerah	100 persen	4.500.000	12.000.000	Meningkatkan Sumber Daya Manusia Yang Berkualitas Dan
7	01	01	2.06		Administrasi Umum Perangkat Daerah						191.492.195	250.000.000					
7	01	01	2.06	01	Penyediaan Komponen Instalasi Listrik/Penerangan Bangunan Kantor	Peningkatan pelayanan publik dan kehidupan sosial yang agamis dan berbudaya	1.2.1. Meningkatkan kualitas penyelenggaraan pemerintahan	Kab. Kampar, Perhentian Raja, Semua Kelurahan	Persentase Cakupan Layanan Penunjang Urusan Pemerintah Daerah Kabupaten	100 Persen	Tingkat Pemenuhan Penyediaan komponen instalasi listrik/ penerangan hanouan kantor	1 tahun	Terlaksananya Kegiatan Administrasi Umum Perangkat daerah	100 persen	4.800.000	4.000.000	Meningkatkan Sumber Daya Manusia Yang Berkualitas Dan
7	01	01	2.06	02	Penyediaan Peralatan dan Perlengkapan Kantor	Peningkatan pelayanan publik dan kehidupan sosial yang agamis dan berbudaya	1.2.1. Meningkatkan kualitas penyelenggaraan pemerintahan	Kab. Kampar, Perhentian Raja, Semua Kelurahan	Persentase Cakupan Layanan Penunjang Urusan Pemerintah Daerah Kabupaten	100 Persen	Pemenuhan Penyediaan Peralatan dan Perlengkapan Kantor	1 tahun	Terlaksananya Kegiatan Administrasi Umum Perangkat daerah	100 persen	33.192.195	24.000.000	Meningkatkan Sumber Daya Manusia Yang Berkualitas Dan
7	01	01	2.06	04	Penyediaan Bahan Logistik Kantor	Peningkatan pelayanan publik dan kehidupan sosial yang agamis dan berbudaya	1.2.1. Meningkatkan kualitas penyelenggaraan pemerintahan	Kab. Kampar, Perhentian Raja, Semua Kelurahan	Persentase Cakupan Layanan Penunjang Urusan Pemerintah Daerah Kabupaten	100 Persen	Tingkat Pemenuhan Bahan Logistik Kantor	1 tahun	Terlaksananya Kegiatan Administrasi Umum Perangkat daerah	100 persen	104.000.000	120.000.000	Meningkatkan Sumber Daya Manusia Yang Berkualitas Dan
7	01	01	2.06	05	Penyediaan Barang Cetak dan Penggandaan	Peningkatan pelayanan publik dan kehidupan sosial yang agamis dan berbudaya	1.2.1. Meningkatkan kualitas penyelenggaraan pemerintahan	Kab. Kampar, Perhentian Raja, Semua Kelurahan	Persentase Cakupan Layanan Penunjang Urusan Pemerintah Daerah Kabupaten	100 Persen	Pemenuhan Barang Cetak dan Penggandaan	1 tahun	Terlaksananya Kegiatan Administrasi Umum Perangkat daerah	100 persen	7.500.000	6.000.000	Meningkatkan Sumber Daya Manusia Yang Berkualitas Dan
7	01	01	2.06	09	Penyelenggaraan Rapat Koordinasi dan Konsultasi SKPD	Peningkatan pelayanan publik dan kehidupan sosial yang agamis dan berbudaya	1.2.1. Meningkatkan kualitas penyelenggaraan pemerintahan	Kab. Kampar, Perhentian Raja, Semua Kelurahan	Persentase Cakupan Layanan Penunjang Urusan Pemerintah Daerah Kabupaten	100 Persen	Intensitas Pelaksanaan Koordinasi dan Konsultasi SKPD	175 kali	Terlaksananya Kegiatan Administrasi Umum Perangkat daerah	100 persen	42.000.000	96.000.000	Meningkatkan Sumber Daya Manusia Yang Berkualitas Dan
7	01	01	2.08		Penyediaan Jasa Penunjang Urusan Pemerintahan Daerah						127.819.000	138.000.000					
7	01	01	2.08	02	Penyediaan Jasa Komunikasi, Sumber Daya Air dan Listrik	Peningkatan pelayanan publik dan kehidupan sosial yang agamis dan berbudaya	1.2.1. Meningkatkan kualitas penyelenggaraan pemerintahan	Kab. Kampar, Perhentian Raja, Semua Kelurahan	Persentase Cakupan Layanan Penunjang Urusan Pemerintah Daerah Kabupaten	100 Persen	Tingkat Pemenuhan Penyediaan Jasa Komunikasi Sumberdaya Air dan Listrik	12 bulan	Tingkat Pemenuhan Penyediaan Jasa Penunjang Urusan Pemerintah Daerah	100 persen	14.739.000	18.000.000	Meningkatkan Sumber Daya Manusia Yang Berkualitas Dan
7	01	01	2.08	04	Penyediaan Jasa Pelayanan Umum Kantor	Peningkatan pelayanan publik dan kehidupan sosial yang agamis dan berbudaya	1.2.1. Meningkatkan kualitas penyelenggaraan pemerintahan	Kab. Kampar, Perhentian Raja, Semua Kelurahan	Persentase Cakupan Layanan Penunjang Urusan Pemerintah Daerah Kabupaten	100 Persen	Pemenuhan Jasa Administrasi, Kebersihan dan Pengamanan Kantor	12 bulan	Tingkat Pemenuhan Penyediaan Jasa Penunjang Urusan Pemerintah Daerah	100 persen	113.080.000	120.000.000	Meningkatkan Sumber Daya Manusia Yang Berkualitas Dan
7	01	01	2.09		Pemeliharaan Barang Milik Daerah Penunjang Urusan Pemerintahan Daerah						27.027.563	28.500.000					
7	01	01	2.09	01	Penyediaan Jasa Pemeliharaan, Biaya Pemeliharaan dan Pajak Kendaraan Perorangan Dinas atau Kendaraan Dinas, Jabatan	Peningkatan pelayanan publik dan kehidupan sosial yang agamis dan berbudaya	1.2.1. Meningkatkan kualitas penyelenggaraan pemerintahan	Kab. Kampar, Perhentian Raja, Semua Kelurahan	Persentase Cakupan Layanan Penunjang Urusan Pemerintah Daerah Kabupaten	100 Persen	Terpenuhinya Pemeliharaan, Biaya Pemeliharaan dan Pajak Kendaraan Perorangan Dinas atau Kendaraan	1 unit	Terlaksananya Pemeliharaan Barang Penunjang Urusan Pemerintah Daerah	100 persen	21.027.563	24.000.000	Meningkatkan Sumber Daya Manusia Yang Berkualitas Dan Berdaya Saing

Kode	Urusan/ Bidang Urusan Pemerintahan Daerah Dan Program/ Kegiatan	Prioritas Daerah	Sasaran Daerah	Lokasi	Indikator Kinerja						Pagu Indikatif (Rp.)	Prakiraan Maju (Rp.)	Keterangan Prioritas Pembangunan Nasional
					Capaian Program		Keluaran Sub Kegiatan		Hasil Kegiatan				
					Tolok Ukur	Target	Tolok Ukur	Target	Tolok Ukur	Target			
7 01 01 2,09 06	Pemeliharaan Peralatan dan Mesin Lainnya	Peningkatan pelayanan publik dan kehidupan sosial yang agamis dan berbudaya	1.2.1. Meningkatkan kualitas penyelenggaraan pemerintahan	Kab. Kampar, Perhentian Raja, Semua Kelurahan Kabupaten	Persentase Cakupan Layanan Penunjang Urusan Pemerintah Daerah Kabupaten	100 Persen	Terpenuhinya pemeliharaan terhadap barang milik daerah	1 tahun	Terlaksananya Pemeliharaan Barang Penunjang Urusan Pemerintah Daerah	100 persen	6.000.000	4.500.000	Meningkatkan Sumber Daya Manusia Yang Berkualitas Dan
7 01 06	PROGRAM PEMBINAAN DAN PENGAWASAN PEMERINTAHAN DESA										11.550.000	12.000.000	
7 01 06 2,01	Fasilitasi, Rekomendasi dan Koordinasi Pembinaan dan Pengawasan Pemerintahan Desa										11.550.000	12.000.000	
7 01 06 2,01 03	Fasilitasi Pengelolaan Keuangan Desa dan Pendayagunaan Aset Desa	Peningkatan pelayanan publik dan kehidupan sosial yang agamis dan berbudaya	1.2.1. Meningkatkan kualitas penyelenggaraan pemerintahan	Kab. Kampar, Perhentian Raja, Semua Kelurahan desa	Terlaksananya program - program pembinaan dan pengawasan pemerintahan desa	100 Persen	Cakupan desa yang terfasilitasi dan dievaluasi	5 desa	Terlaksananya Fasilitasi, Rekomendasi dan Koordinasi Pembinaan dan Pengawasan Pemerintahan	100 persen	11.550.000	12.000.000	Meningkatkan Sumber Daya Manusia Yang Berkualitas Dan
TOTAL											1.944.208.772	2.259.593.016	

**Program dan Kegiatan Perangkat Daerah
Kabupaten Kampar
Tahun 2022**

Unit Organisasi : 7.01.0.00.0.00.21.00 KECAMATAN KOTO KAMPAR HULU
Sub Unit Organisasi : 7.01.0.00.0.00.21.00 KECAMATAN KOTO KAMPAR HULU

Kode	Urusan/ Bidang Urusan Pemerintahan Daerah Dan Program/ Kegiatan	Prioritas Daerah	Sasaran Daerah	Lokasi	Indikator Kinerja						Pagu Indikatif (Rp.)	Prakiraan Maju (Rp.)	Keterangan Prioritas Pembangunan Nasional				
					Capaian Program		Keluaran Sub Kegiatan		Hasil Kegiatan								
					Tolok Ukur	Target	Tolok Ukur	Target	Tolok Ukur	Target							
7					UNSUR KEWILAYAHAN												
7	01				KECAMATAN						1.441.227.850	1.488.125.903					
7	01	01			PROGRAM PENUNJANG URUSAN PEMERINTAHAN DAERAH KABUPATEN/KOTA						1.429.677.850	1.476.575.903					
7	01	01	2.02		Administrasi Keuangan Perangkat Daerah						1.116.575.903	1.116.575.903					
7	01	01	2.02	01	Penyediaan Gaji dan Tunjangan ASN	Peningkatan pelayanan publik dan kehidupan sosial yang agamis dan berbudaya	1.2.1. Meningkatkan kualitas penyelenggaraan pemerintahan	Kab. Kampar, Koto Kampar Hulu, Semua Kelurahan	Persentase Cakupan Layanan Penunjang Urusan Pemerintah Daerah Kabupaten	100 Persen	Tingkat Pemenuhan gaji dan Tunjangan ASN	14 Bulan	Terlaksananya Kegiatan Administrasi Keuangan Perangkat Daerah	100 Persen	1.116.575.903	1.116.575.903	Meningkatkan Sumber Daya Manusia Yang Berkualitas Dan Berdaya Saing
7	01	01	2.05		Administrasi Kepegawaian Perangkat Daerah						0	18.000.000					
7	01	01	2.05	11	Bimbingan Teknis Implementasi Peraturan Perundang-Undangan	Peningkatan pelayanan publik dan kehidupan sosial yang agamis dan berbudaya	1.2.1. Meningkatkan kualitas penyelenggaraan pemerintahan	Kab. Kampar, Koto Kampar Hulu, Semua Kelurahan	Persentase Cakupan Layanan Penunjang Urusan Pemerintah Daerah Kabupaten	100 Persen	Jumlah peserta/ASN yang mengikuti Bimbingan Teknis terkait implemetasi peraturan perundang-undangan	1 Orang	Terlaksananya Kegiatan Administrasi Kepegawaian Perangkat Daerah	100 Persen	0	18.000.000	Meningkatkan Sumber Daya Manusia Yang Berkualitas Dan Berdaya Saing
7	01	01	2.06		Administrasi Umum Perangkat Daerah						156.768.243	170.000.000					
7	01	01	2.06	01	Penyediaan Komponen Instalasi Listrik/Penerangan Bangunan Kantor	Peningkatan pelayanan publik dan kehidupan sosial yang agamis dan berbudaya	1.2.1. Meningkatkan kualitas penyelenggaraan pemerintahan	Kab. Kampar, Koto Kampar Hulu, Semua Kelurahan	Persentase Cakupan Layanan Penunjang Urusan Pemerintah Daerah Kabupaten	100 Persen	ingkat Pemenuhan Penyediaan komponen instalasi listrik/ penerangan bangunan kantor	1 Tahun	Terlaksananya Kegiatan Administrasi Umum Perangkat daerah	100 Persen	9.744.000	10.000.000	Meningkatkan Sumber Daya Manusia Yang Berkualitas Dan Berdaya Saing
7	01	01	2.06	02	Penyediaan Peralatan dan Perlengkapan Kantor	Peningkatan pelayanan publik dan kehidupan sosial yang agamis dan berbudaya	1.2.1. Meningkatkan kualitas penyelenggaraan pemerintahan	Kab. Kampar, Koto Kampar Hulu, Semua Kelurahan	Persentase Cakupan Layanan Penunjang Urusan Pemerintah Daerah Kabupaten	100 Persen	Pemenuhan Penyediaan Peralatan dan perlengkapan kantor	1 Tahun	Terlaksananya Kegiatan Administrasi Umum Perangkat daerah	100 Persen	27.565.655	30.000.000	Meningkatkan Sumber Daya Manusia Yang Berkualitas Dan Berdaya Saing
7	01	01	2.06	04	Penyediaan Bahan Logistik Kantor	Peningkatan pelayanan publik dan kehidupan sosial yang agamis dan berbudaya	1.2.1. Meningkatkan kualitas penyelenggaraan pemerintahan	Kab. Kampar, Koto Kampar Hulu, Semua Kelurahan	Persentase Cakupan Layanan Penunjang Urusan Pemerintah Daerah Kabupaten	100 Persen	Pemenuhan Penyediaan Bahan Logistik Kantor	1 Tahun	Terlaksananya Kegiatan Administrasi Umum Perangkat daerah	100 Persen	33.364.640	25.000.000	Meningkatkan Sumber Daya Manusia Yang Berkualitas Dan Berdaya Saing
7	01	01	2.06	05	Penyediaan Barang Cetak dan Pengandaan	Peningkatan pelayanan publik dan kehidupan sosial yang agamis dan berbudaya	1.2.1. Meningkatkan kualitas penyelenggaraan pemerintahan	Kab. Kampar, Koto Kampar Hulu, Semua Kelurahan	Persentase Cakupan Layanan Penunjang Urusan Pemerintah Daerah Kabupaten	100 Persen	Tingkat Pemenuhan Penyediaan barang cetakan dan pengadaan	1 Tahun	Terlaksananya Kegiatan Administrasi Umum Perangkat daerah	100 Persen	11.093.948	15.000.000	Meningkatkan Sumber Daya Manusia Yang Berkualitas Dan Berdaya Saing

Kode	Urusan/ Bidang Urusan Pemerintahan Daerah Dan Program Kegiatan	Prioritas Daerah	Sasaran Daerah	Lokasi	Indikator Kinerja						Pagu Indikatif (Rp.)	Prakiraan Maju (Rp.)	Keterangan Prioritas Pembangunan Nasional
					Capaian Program		Keluaran Sub Kegiatan		Hasil Kegiatan				
					Tolok Ukur	Target	Tolok Ukur	Target	Tolok Ukur	Target			
7 01 01 2.06 09	Penyelenggaraan Rapat Koordinasi dan Konsultasi SKPD	Peningkatan pelayanan publik dan kehidupan sosial yang agamis dan berbudaya	1.2.1. Meningkatnya kualitas penyelenggaraan pemerintahan	Kab. Kampar, Koto Kampar Hulu, Semua Kelurahan	Persentase Cakupan Layanan Penunjang Urusan Pemerintah Daerah Kabupaten	100 Persen	Intensitas Pelaksanaan Koordinasi dan Konsultasi ke dalam daerah/Intensitas Pelaksanaan Koordinasi dan Konsultasi ke dalam dan luar daerah	130 OH	Terlaksananya Kegiatan Administrasi Umum Perangkat daerah	100 Persen	75.000.000	90.000.000	Meningkatkan Sumber Daya Manusia Yang Berkualitas Dan Berdaya Saing
7 01 01 2.08	Penyediaan Jasa Penunjang Urusan Pemerintahan Daerah						124.752.000	140.000.000					
7 01 01 2.08 02	Penyediaan Jasa Komunikasi, Sumber Daya Air dan Listrik	Peningkatan pelayanan publik dan kehidupan sosial yang agamis dan berbudaya	1.2.1. Meningkatnya kualitas penyelenggaraan pemerintahan	Kab. Kampar, Koto Kampar Hulu, Semua Kelurahan	Persentase Cakupan Layanan Penunjang Urusan Pemerintah Daerah Kabupaten	100 Persen	Tingkat Pemenuhan Penyediaan Jasa Komunikasi Sumber daya Air dan Listrik	12 Bulan	Terpenuhinya Penyediaan Jasa Penunjang Urusan Pemerintahan Daerah	100 Persen	17.472.000	20.000.000	Meningkatkan Sumber Daya Manusia Yang Berkualitas Dan Berdaya Saing
7 01 01 2.08 04	Penyediaan Jasa Pelayanan Umum Kantor	Peningkatan pelayanan publik dan kehidupan sosial yang agamis dan berbudaya	1.2.1. Meningkatnya kualitas penyelenggaraan pemerintahan	Kab. Kampar, Koto Kampar Hulu, Semua Kelurahan	Persentase Cakupan Layanan Penunjang Urusan Pemerintah Daerah Kabupaten	100 Persen	Pemenuhan Jasa Adminitrasi, Kebersihan dan Pengamanan Kantor	12 Bulan	Terpenuhinya Penyediaan Jasa Penunjang Urusan Pemerintahan Daerah	100 Persen	107.280.000	120.000.000	Meningkatkan Sumber Daya Manusia Yang Berkualitas Dan Berdaya Saing
7 01 01 2.09	Pemeliharaan Barang Milik Daerah Penunjang Urusan Pemerintahan Daerah						31.581.704	32.000.000					
7 01 01 2.09 01	Penyediaan Jasa Pemeliharaan, Biaya Pemeliharaan dan Pajak Kendaraan Perorangan Dinas atau Kendaraan Dinas Jabatan	Peningkatan pelayanan publik dan kehidupan sosial yang agamis dan berbudaya	1.2.1. Meningkatnya kualitas penyelenggaraan pemerintahan	Kab. Kampar, Koto Kampar Hulu, Semua Kelurahan	Persentase Cakupan Layanan Penunjang Urusan Pemerintah Daerah Kabupaten	100 Persen	Terpenuhinya Pemeliharaan, Biaya Pemeliharaan dan Pajak Kendaraan Perorangan Dinas atau Kendaraan Dinas jabatan	1 Unit	Terlaksananya Pemeliharaan Barang Penunjang Urusan Pemerintah Daerah	100 Persen	23.263.079	24.000.000	Meningkatkan Sumber Daya Manusia Yang Berkualitas Dan Berdaya Saing
7 01 01 2.09 06	Pemeliharaan Peralatan dan Mesin Lainnya	Peningkatan pelayanan publik dan kehidupan sosial yang agamis dan berbudaya	1.2.1. Meningkatnya kualitas penyelenggaraan pemerintahan	Kab. Kampar, Koto Kampar Hulu, Semua Kelurahan	Persentase Cakupan Layanan Penunjang Urusan Pemerintah Daerah Kabupaten	100 Persen	Jumlah perlatan/barang milik daerah yang terpelihara	16 Unit	Terlaksananya Pemeliharaan Barang Penunjang Urusan Pemerintah Daerah	100 Persen	8.318.625	8.000.000	Meningkatkan Sumber Daya Manusia Yang Berkualitas Dan Berdaya Saing
7 01 06	PROGRAM PEMBINAAN DAN PENGAWASAN PEMERINTAHAN DESA						11.550.000	11.550.000					
7 01 06 2.01	Fasilitasi, Rekomendasi dan Koordinasi Pembinaan dan Pengawasan Pemerintahan Desa						11.550.000	11.550.000					
7 01 06 2.01 03	Fasilitasi Pengelolaan Keuangan Desa dan Pendayagunaan Aset Desa	Peningkatan pelayanan publik dan kehidupan sosial yang agamis dan berbudaya	1.2.1. Meningkatnya kualitas penyelenggaraan pemerintahan	Kab. Kampar, Koto Kampar Hulu, Semua Kelurahan	Terlaksananya program - program pembinaan dan pengawasan pemerintahan desa	100 Persen	Cakupan desa yang terfasilitasi dan dievaluasi	6 Desa	Terlaksananya Fasilitasi, Rekomendasi dan Koordinasi Pembinaan dan Pengawasan Pemerintahan Desa	100 Persen	11.550.000	11.550.000	Meningkatkan Sumber Daya Manusia Yang Berkualitas Dan Berdaya Saing
TOTAL											1.441.227.850	1.488.125.903	

Program dan Kegiatan Perangkat Daerah
Kabupaten Kampar
Tahun 2022

Unit Organisasi : 8..01.0.00.0.00.01.00 BADAN KESATUAN BANGSA DAN POLITIK

Sub Unit Organisasi : 8.01.0.00.0.00.01.00 BADAN KESATUAN BANGSA DAN POLITIK

Kode	Urusan/ Bidang Urusan Pemerintahan Daerah Dan Program/ Kegiatan	Prioritas Daerah	Sasaran Daerah	Lokasi	Indikator Kinerja				Pagu Indikatif (Rp.)	Prakiraan Maju (Rp.)	Keterangan						
					Capaian Program		Keluaran Sub Kegiatan					Hasil Kegiatan					
					Tolok Ukur	Target	Tolok Ukur	Target				Tolok Ukur	Target				
8					UNSUR PEMERINTAHAN UMUM												
8	01				KESATUAN BANGSA DAN POLITIK				11.432.439.524	12.575.683.476							
8	01	01			PROGRAM PENUNJANG URUSAN PEMERINTAHAN DAERAH KABUPATEN/KOTA				5.044.968.191	5.549.465.009							
8	01	01	2.01		Perencanaan, Penganggaran, dan Evaluasi Kinerja Perangkat Daerah				44.979.388	49.477.326							
8	01	01	2.01	01	Penyusunan Dokumen Perencanaan Perangkat Daerah	Peningkatan pelayanan publik dan kehidupan sosial yang agamis dan berbudaya	1.2.1. Meningkatkan kualitas penyelenggaraan pemerintahan	Kab. Kampar, Semua Kecamatan, Semua Kelurahan Kabupaten	Persentase Cakupan Layanan Penunjang Urusan Pemerintah Daerah	100 Persen	Tersedianya Dokumen Rencana Kerja Perangkat Daerah (RENJA-PD)	2 Dokumen	Peningkatan Perencanaan, Penganggaran, dan Evaluasi Kinerja Perangkat Daerah	100 Persen	15.990.593	17.589.652	Meningkatkan Sumber Daya Manusia Yang Berkualitas Dan
8	01	01	2.01	02	Koordinasi dan Penyusunan Dokumen RKA-SKPD	Peningkatan pelayanan publik dan kehidupan sosial yang agamis dan berbudaya	1.2.1. Meningkatkan kualitas penyelenggaraan pemerintahan	Kab. Kampar, Semua Kecamatan, Semua Kelurahan Kabupaten	Persentase Cakupan Layanan Penunjang Urusan Pemerintah Daerah	100 Persen	Tersedianya Dokumen RKA-SKPD	1 Dokumen	Peningkatan Perencanaan, Penganggaran, dan Evaluasi Kinerja Perangkat Daerah	100 Persen	10.997.043	12.096.747	Meningkatkan Sumber Daya Manusia Yang Berkualitas Dan
8	01	01	2.01	03	Koordinasi dan Penyusunan Dokumen Perubahan RKA-SKPD	Peningkatan pelayanan publik dan kehidupan sosial yang agamis dan berbudaya	1.2.1. Meningkatkan kualitas penyelenggaraan pemerintahan	Kab. Kampar, Semua Kecamatan, Semua Kelurahan Kabupaten	Persentase Cakupan Layanan Penunjang Urusan Pemerintah Daerah	100 Persen	Tersedianya Dokumen Perubahan RKA-SKPD	1 Dokumen	Peningkatan Perencanaan, Penganggaran, dan Evaluasi Kinerja Perangkat Daerah	100 Persen	10.997.043	12.096.747	Meningkatkan Sumber Daya Manusia Yang Berkualitas Dan
8	01	01	2.01	06	Koordinasi dan Penyusunan Laporan Capaian Kinerja dan Ikhtisar Realisasi Kinerja SKPD	Peningkatan pelayanan publik dan kehidupan sosial yang agamis dan berbudaya	1.2.1. Meningkatkan kualitas penyelenggaraan pemerintahan	Kab. Kampar, Semua Kecamatan, Semua Kelurahan Kabupaten	Persentase Cakupan Layanan Penunjang Urusan Pemerintah Daerah	100 Persen	Tersedianya Laporan Capaian Kinerja dan Ikhtisar Realisasi Kinerja SKPD	1 Dokumen	Peningkatan Perencanaan, Penganggaran, dan Evaluasi Kinerja Perangkat Daerah	100 Persen	6.994.709	7.694.180	Meningkatkan Sumber Daya Manusia Yang Berkualitas Dan
8	01	01	2.02		Administrasi Keuangan Perangkat Daerah				2.500.609.686	2.750.670.655							
8	01	01	2.02	01	Penyediaan Gaji dan Tunjangan ASN	Peningkatan pelayanan publik dan kehidupan sosial yang agamis dan berbudaya	1.2.1. Meningkatkan kualitas penyelenggaraan pemerintahan	Kab. Kampar, Semua Kecamatan, Semua Kelurahan Kabupaten	Persentase Cakupan Layanan Penunjang Urusan Pemerintah Daerah	100 Persen	Tersedianya Gaji dan Tunjangan ASN	12 Bulan	Peningkatan Administrasi Keuangan Perangkat Daerah	100 Persen	2.492.077.171	2.741.284.888	Meningkatkan Sumber Daya Manusia Yang Berkualitas Dan
8	01	01	2.02	05	Koordinasi dan Penyusunan Laporan Keuangan Akhir Tahun SKPD	Peningkatan pelayanan publik dan kehidupan sosial yang agamis dan berbudaya	1.2.1. Meningkatkan kualitas penyelenggaraan pemerintahan	Kab. Kampar, Semua Kecamatan, Semua Kelurahan Kabupaten	Persentase Cakupan Layanan Penunjang Urusan Pemerintah Daerah	100 Persen	Tersedianya Laporan Keuangan Akhir Tahun dan Laporan Tahunan	2 Dokumen	Peningkatan Administrasi Keuangan Perangkat Daerah	100 Persen	8.532.515	9.385.767	Meningkatkan Sumber Daya Manusia Yang Berkualitas Dan
8	01	01	2.05		Administrasi Kepegawaian Perangkat Daerah				38.860.000	42.746.000							
8	01	01	2.05	09	Pendidikan dan Pelatihan Pegawai Berdasarkan Tugas dan Fungsi	Peningkatan pelayanan publik dan kehidupan sosial yang agamis dan berbudaya	1.2.1. Meningkatkan kualitas penyelenggaraan pemerintahan	Kab. Kampar, Semua Kecamatan, Semua Kelurahan Kabupaten	Persentase Cakupan Layanan Penunjang Urusan Pemerintah Daerah	100 Persen	Tersedianya pegawai yang terampil dan cakap	1 Kegiatan	Peningkatan Administrasi Kepegawaian Perangkat Daerah	100 Persen	38.860.000	42.746.000	Meningkatkan Sumber Daya Manusia Yang Berkualitas Dan
8	01	01	2.06		Administrasi Umum Perangkat Daerah				1.366.001.717	1.502.601.888							
8	01	01	2.06	01	Penyediaan Komponen Instalasi Listrik/Penerangan Bangunan Kantor	Peningkatan pelayanan publik dan kehidupan sosial yang agamis dan berbudaya	1.2.1. Meningkatkan kualitas penyelenggaraan pemerintahan	Kab. Kampar, Semua Kecamatan, Semua Kelurahan Kabupaten	Persentase Cakupan Layanan Penunjang Urusan Pemerintah Daerah	100 Persen	Tersedianya komponen instalasi listrik/ penerangan bangunan kantor yang baik	12 Bulan	Peningkatan Administrasi Umum Perangkat Daerah	100 Persen	20.548.457	22.603.303	Meningkatkan Sumber Daya Manusia Yang Berkualitas Dan
8	01	01	2.06	02	Penyediaan Peralatan dan Perlengkapan Kantor	Peningkatan pelayanan publik dan kehidupan sosial yang agamis dan berbudaya	1.2.1. Meningkatkan kualitas penyelenggaraan pemerintahan	Kab. Kampar, Semua Kecamatan, Semua Kelurahan Kabupaten	Persentase Cakupan Layanan Penunjang Urusan Pemerintah Daerah	100 Persen	Tersedianya kebutuhan alat tulis kantor dan lancarnya administrasi pada kantor keshbangpol	12 Bulan	Peningkatan Administrasi Umum Perangkat Daerah	100 Persen	431.689.294	474.858.223	Meningkatkan Sumber Daya Manusia Yang Berkualitas Dan
8	01	01	2.06	04	Penyediaan Bahan Logistik Kantor	Peningkatan pelayanan publik dan kehidupan sosial yang agamis dan berbudaya	1.2.1. Meningkatkan kualitas penyelenggaraan pemerintahan	Kab. Kampar, Semua Kecamatan, Semua Kelurahan Kabupaten	Persentase Cakupan Layanan Penunjang Urusan Pemerintah Daerah	100 Persen	Tersedianya makanan dan minuman rapat	12 Bulan	Peningkatan Administrasi Umum Perangkat Daerah	100 Persen	209.684.744	230.653.218	Meningkatkan Sumber Daya Manusia Yang Berkualitas Dan
8	01	01	2.06	05	Penyediaan Barang Cetak dan Penggandaan	Peningkatan pelayanan publik dan kehidupan sosial yang agamis dan berbudaya	1.2.1. Meningkatkan kualitas penyelenggaraan pemerintahan	Kab. Kampar, Semua Kecamatan, Semua Kelurahan Kabupaten	Persentase Cakupan Layanan Penunjang Urusan Pemerintah Daerah	100 Persen	Tersedianya kebutuhan barang cetakan dan penggandaan	12 Bulan	Peningkatan Administrasi Umum Perangkat Daerah	100 Persen	100.265.222	110.291.744	Meningkatkan Sumber Daya Manusia Yang Berkualitas Dan

RKPD KABUPATEN KAMPAR TAHUN 2022

Kode	Urusan/ Bidang Urusan Pemerintahan Daerah Dan Program/ Kegiatan	Prioritas Daerah	Sasaran Daerah	Lokasi	Indikator Kinerja						Pagu Indikatif (Rp.)	Prakiraan Maju (Rp.)	Keterangan
					Capaian Program		Keluaran Sub Kegiatan		Hasil Kegiatan				
					Tolok Ukur	Target	Tolok Ukur	Target	Tolok Ukur	Target			
8 01 01 2.06 06	Penyediaan Bahan Bacaan dan Peraturan Perundang-undangan	Peningkatan pelayanan publik dan kehidupan sosial yang agamis dan berbudaya	1.2.1. Meningkatkan kualitas penyelenggaraan pemerintahan	Kab. Kampar, Semua Kecamatan, Semua Kelurahan	Persentase Cakupan Layanan Penunjang Urusan Pemerintah Daerah Kabupaten	100 Persen	Tersedianya bahan bacaan dan buku peraturan perundang-undangan	12 Bulan	Peningkatan Administrasi Umum Perangkat Daerah	100 Persen	3.780.000	4.158.000	Meningkatkan Sumber Daya Manusia Yang Berkualitas Dan
8 01 01 2.06 09	Penyelenggaraan Rapat Koordinasi dan Konsultasi SKPD	Peningkatan pelayanan publik dan kehidupan sosial yang agamis dan berbudaya	1.2.1. Meningkatkan kualitas penyelenggaraan pemerintahan	Kab. Kampar, Semua Kecamatan, Semua Kelurahan	Persentase Cakupan Layanan Penunjang Urusan Pemerintah Daerah Kabupaten	100 Persen	Terpenuhnya rapat-rapat konsultasi dan koordinasi dalam daerah dan keluar daerah	12 Bulan	Peningkatan Administrasi Umum Perangkat Daerah	100 Persen	600.034.000	660.037.400	Meningkatkan Sumber Daya Manusia Yang Berkualitas Dan
8 01 01 2.07	Pengadaan Barang Milik Daerah Penunjang Urusan Pemerintah Daerah										70.000.000	77.000.000	
8 01 01 2.07 02	Pengadaan Kendaraan Dinas Operasional atau Lapangan	Peningkatan pelayanan publik dan kehidupan sosial yang agamis dan berbudaya	1.2.1. Meningkatkan kualitas penyelenggaraan pemerintahan	Kab. Kampar, Semua Kecamatan, Semua Kelurahan	Persentase Cakupan Layanan Penunjang Urusan Pemerintah Daerah Kabupaten	100 Persen	Tersedianya kendaraan dinas operasional atau Lapangan	4 Unit	Peningkatan Pengadaan Jasa Penunjang Urusan Pemerintah Daerah	100 Persen	70.000.000	77.000.000	Meningkatkan Sumber Daya Manusia Yang Berkualitas Dan
8 01 01 2.08	Penyediaan Jasa Penunjang Urusan Pemerintahan Daerah										725.416.100	797.957.710	
8 01 01 2.08 02	Penyediaan Jasa Komunikasi, Sumber Daya Air dan Listrik	Peningkatan pelayanan publik dan kehidupan sosial yang agamis dan berbudaya	1.2.1. Meningkatkan kualitas penyelenggaraan pemerintahan	Kab. Kampar, Semua Kecamatan, Semua Kelurahan	Persentase Cakupan Layanan Penunjang Urusan Pemerintah Daerah Kabupaten	100 Persen	Terpenuhnya jasa komunikasi, sumber daya air dan listrik	12 Bulan	Peningkatan Penyediaan Jasa Penunjang Urusan Pemerintahan Daerah	100 Persen	62.636.000	68.899.600	Meningkatkan Sumber Daya Manusia Yang Berkualitas Dan
8 01 01 2.08 03	Penyediaan Jasa Peralatan dan Perlengkapan Kantor	Peningkatan pelayanan publik dan kehidupan sosial yang agamis dan berbudaya	1.2.1. Meningkatkan kualitas penyelenggaraan pemerintahan	Kab. Kampar, Semua Kecamatan, Semua Kelurahan	Persentase Cakupan Layanan Penunjang Urusan Pemerintah Daerah Kabupaten	100 Persen	Tersedianya perlengkapan kantor yang memadai	12 Bulan	Peningkatan Penyediaan Jasa Penunjang Urusan Pemerintahan Daerah	100 Persen	47.090.100	51.799.110	Meningkatkan Sumber Daya Manusia Yang Berkualitas Dan
8 01 01 2.08 04	Penyediaan Jasa Pelayanan Umum Kantor	Peningkatan pelayanan publik dan kehidupan sosial yang agamis dan berbudaya	1.2.1. Meningkatkan kualitas penyelenggaraan pemerintahan	Kab. Kampar, Semua Kecamatan, Semua Kelurahan	Persentase Cakupan Layanan Penunjang Urusan Pemerintah Daerah Kabupaten	100 Persen	Tersedianya jasa kebersihan, jasa pengamanan kantor dan Lancarnya pelayanan	12 Bulan	Peningkatan Penyediaan Jasa Penunjang Urusan Pemerintahan Daerah	100 Persen	615.690.000	677.259.000	Meningkatkan Sumber Daya Manusia Yang Berkualitas Dan
8 01 01 2.09	Pemeliharaan Barang Milik Daerah Penunjang Urusan Pemerintahan Daerah										299.101.300	329.011.430	
8 01 01 2.09 02	Penyediaan Jasa Pemeliharaan, Biaya Pemeliharaan, Pajak dan Perizinan Kendaraan Dinas Operasional atau Lapangan	Peningkatan pelayanan publik dan kehidupan sosial yang agamis dan berbudaya	1.2.1. Meningkatkan kualitas penyelenggaraan pemerintahan	Kab. Kampar, Semua Kecamatan, Semua Kelurahan	Persentase Cakupan Layanan Penunjang Urusan Pemerintah Daerah Kabupaten	100 Persen	Tersedianya Jasa Pemeliharaan, Biaya Pemeliharaan, Pajak, dan Perizinan Kendaraan Dinas Operasional atau Lapangan	8 Unit	Peningkatan Pemeliharaan Barang Milik Daerah Penunjang Urusan Pemerintahan Daerah	100 Persen	158.520.000	174.372.000	Meningkatkan Sumber Daya Manusia Yang Berkualitas Dan Berdaya Saing
8 01 01 2.09 06	Pemeliharaan Peralatan dan Mesin Lainnya	Peningkatan pelayanan publik dan kehidupan sosial yang agamis dan berbudaya	1.2.1. Meningkatkan kualitas penyelenggaraan pemerintahan	Kab. Kampar, Semua Kecamatan, Semua Kelurahan	Persentase Cakupan Layanan Penunjang Urusan Pemerintah Daerah Kabupaten	100 Persen	Tersedianya peralatan kerja yang baik	12 Bulan	Peningkatan Pemeliharaan Barang Milik Daerah Penunjang Urusan Pemerintahan Daerah	100 Persen	40.163.300	44.179.630	Meningkatkan Sumber Daya Manusia Yang Berkualitas Dan
8 01 01 2.09 10	Pemeliharaan/Rehabilitasi Sarana dan Prasarana Gedung Kantor atau Bangunan Lainnya	Peningkatan pelayanan publik dan kehidupan sosial yang agamis dan berbudaya	1.2.1. Meningkatkan kualitas penyelenggaraan pemerintahan	Kab. Kampar, Semua Kecamatan, Semua Kelurahan	Persentase Cakupan Layanan Penunjang Urusan Pemerintah Daerah Kabupaten	100 Persen	Tersedianya Pemeliharaan/Rehabilitasi Sarana dan Prasarana Gedung Kantor atau Bangunan Lainnya	1 Paket	Peningkatan Pemeliharaan Barang Milik Daerah Penunjang Urusan Pemerintahan Daerah	100 Persen	100.418.000	110.459.800	Meningkatkan Sumber Daya Manusia Yang Berkualitas Dan Berdaya Saing
8 01 02	PROGRAM PENGUATAN IDEOLOGI PANCASILA DAN KARAKTER KEBANGSAAN										400.391.199	440.430.319	
8 01 02 2.01	Perumusan Kebijakan Teknis dan Pemantapan Pelaksanaan Bidang Ideologi Pancasila dan Karakter Kebangsaan										400.391.199	440.430.319	
8 01 02 2.01 04	Pelaksanaan Koordinasi di Bidang Ideologi Wawasan Kebangsaan, Bela Negara, Karakter Bangsa, Pembaurn Kebangsaan, Bineka Tunggal Ika dan Sejarah Kebangsaan	Peningkatan pelayanan publik dan kehidupan sosial yang agamis dan berbudaya	6.1.1. Meningkatkan kerukunan hidup beragama	Kab. Kampar, Semua Kecamatan, Semua Kelurahan	Persentase Meningkatnya Penguatan Ideologi Pancasila dan Karakter Kebangsaan	100 persen	Jumlah masyarakat yang mendapatkan Sosialisasi, Pembinaan, Pendidikan dan pelatihan	294 Orang	Peningkatan ideologi Pancasila dan Karakter Kebangsaan	100 Persen	200.079.429	220.087.372	Meningkatkan Sumber Daya Manusia Yang Berkualitas Dan Berdaya Saing
8 01 02 2.01 05	Pelaksanaan Monitoring Evaluasi dan Pelaporan di Bidang Ideologi Wawasan Kebangsaan, Bela Negara, Karakter Bangsa, Pembaurn Kebangsaan, Bineka Tunggal Ika dan Sejarah Kebangsaan	Peningkatan pelayanan publik dan kehidupan sosial yang agamis dan berbudaya	6.1.1. Meningkatkan kerukunan hidup beragama	Kab. Kampar, Semua Kecamatan, Semua Kelurahan	Persentase Meningkatnya Penguatan Ideologi Pancasila dan Karakter Kebangsaan	100 persen	Jumlah koordinasi pengurus forum pembaurn kebangsaan	12 Bulan	Peningkatan ideologi Pancasila dan Karakter Kebangsaan	100 Persen	200.311.770	220.342.947	Meningkatkan Sumber Daya Manusia Yang Berkualitas Dan Berdaya Saing

RKPD KABUPATEN KAMPAR TAHUN 2022

Kode	Urusan/ Bidang Urusan Pemerintahan Daerah Dan Program/ Kegiatan	Prioritas Daerah	Sasaran Daerah	Lokasi	Indikator Kinerja						Pagu Indikatif (Rp.)	Prakiraan Maju (Rp.)	Keterangan
					Capaian Program		Keluaran Sub Kegiatan		Hasil Kegiatan				
					Tolok Ukur	Target	Tolok Ukur	Target	Tolok Ukur	Target			
8 01 03	PROGRAM PENINGKATAN PERAN PARTAI POLITIK DAN LEMBAGA PENDIDIKAN MELALUI PENDIDIKAN POLITIK DAN PENGEMBANGAN ETIKA SERTA BUDAYA POLITIK										1.701.222.383	1.871.344.622	
8 01 03 2.01	Perumusan Kebijakan Teknis dan Pematapan Pelaksanaan Bidang Pendidikan Politik, Etika Budaya Politik, Peningkatan Demokrasi, Fasilitasi Kelembagaan Pemerintahan, Perwakilan dan Partai Politik, Pemilihan Umum/Pemilihan Umum Kepala Daerah, serta Pemantauan Situasi Politik di Daerah										1.701.222.383	1.871.344.622	
8 01 03 2.01 04	Pelaksanaan Koordinasi Di Bidang Pendidikan Politik, Etika Budaya Politik, Peningkatan Demokrasi, Fasilitasi Kelembagaan Pemerintahan, Perwakilan dan Partai Politik, Pemilihan Umum/Pemilihan Umum Kepala Daerah, serta Pemantauan Situasi Politik di Daerah	Peningkatan pelayanan publik dan kehidupan sosial yang agamis dan berbudaya	6.1.1. Meningkatkan kerukunan hidup beragama	Kab. Kampar, Semua Kecamatan, Semua Kelurahan	Persentase Meningkatnya Peran Partai Politik dan Lembaga Pendidikan Melalui Pendidikan Politik dan Pengembangan Etika Serta Budaya Politik	100 persen	Jumlah Peserta Sosialisasi Pelaksanaan Koordinasi Di Bidang Pendidikan Politik, Etika Budaya Politik, Peningkatan Demokrasi, Fasilitasi Kelembagaan Pemerintahan, Perwakilan dan Partai Politik, Pemilihan Umum/Pemilihan Umum Kepala Daerah, Serta Pemantauan Situasi Politik	298 Orang	Peningkatan Pendidikan Politik, Etika Budaya Politik, Peningkatan Demokrasi, Fasilitasi Kelembagaan Pemerintahan, Perwakilan dan Partai Politik, Pemilihan Umum/Pemilihan Umum Kepala Daerah, serta Pemantauan Situasi Politik	100 Persen	200.902.486	220.992.735	Meningkatkan Sumber Daya Manusia Yang Berkualitas Dan Berdaya Saing
8 01 03 2.01 05	Pelaksanaan Monitoring, Evaluasi dan Pelaporan di Bidang Pendidikan Politik, Etika Budaya Politik, Peningkatan Demokrasi, Fasilitasi Kelembagaan Pemerintahan, Perwakilan dan Partai Politik, Pemilihan Umum/Pemilihan Umum Kepala Daerah, serta Pemantauan Situasi Politik di Daerah	Peningkatan pelayanan publik dan kehidupan sosial yang agamis dan berbudaya	6.1.1. Meningkatkan kerukunan hidup beragama	Kab. Kampar, Semua Kecamatan, Semua Kelurahan	Persentase Meningkatnya Peran Partai Politik dan Lembaga Pendidikan Melalui Pendidikan Politik dan Pengembangan Etika Serta Budaya Politik	100 persen	Jumlah Partai Politik yang mendapatkan bantuan Keuangan, Pembinaan keuangan dan Pendidikan Politik, Etika Budaya Politik, Peningkatan Demokrasi, Fasilitasi Kelembagaan Pemerintahan, Perwakilan dan Partai Politik, Pemilihan Umum/Pemilihan Umum Kepala Daerah, serta Pemantauan Situasi Politik	12 Bulan	Peningkatan Pendidikan Politik, Etika Budaya Politik, Peningkatan Demokrasi, Fasilitasi Kelembagaan Pemerintahan, Perwakilan dan Partai Politik, Pemilihan Umum/Pemilihan Umum Kepala Daerah, serta Pemantauan Situasi Politik	100 Persen	1.500.319.897	1.650.351.887	Meningkatkan Sumber Daya Manusia Yang Berkualitas Dan Berdaya Saing
8 01 04	PROGRAM PEMBERDAYAAN DAN PENGAWASAN ORGANISASI KEMASYARAKATAN										322.571.124	354.828.237	
8 01 04 2.01	Perumusan Kebijakan Teknis dan Pematapan Pelaksanaan Bidang Pemberdayaan dan Pengawasan Organisasi Kemasyarakatan										322.571.124	354.828.237	
8 01 04 2.01 01	Penyusunan Program Kerja dibidang Pendaftaran Ormas, Pemberdayaan Ormas, Evaluasi dan Mediasi Sengketa Ormas, Pengawasan Ormas dan Ormas Asino di Daerah	Peningkatan pelayanan publik dan kehidupan sosial yang agamis dan berbudaya	6.1.1. Meningkatkan kerukunan hidup beragama	Kab. Kampar, Semua Kecamatan, Semua Kelurahan	Persentase Meningkatnya Pemberdayaan dan Pengawasan Organisasi Kemasyarakatan	100 persen	Jumlah Organisasi Masyarakat yang Melapor di Kabupaten Kampar	30 Ormas	Peningkatan Pemberdayaan dan Pengawasan Organisasi Kemasyarakatan	100 Persen	122.184.896	134.403.386	Meningkatkan Sumber Daya Manusia Yang Berkualitas Dan Berdaya Saing
8 01 04 2.01 05	Pelaksanaan Monitoring Evaluasi dan Pelaporan Dibidang Pendaftaran Ormas, Pemberdayaan Ormas, Evaluasi dan Mediasi Sengketa Ormas, Pengawasan Ormas dan Ormas Asino di Daerah	Peningkatan pelayanan publik dan kehidupan sosial yang agamis dan berbudaya	6.1.1. Meningkatkan kerukunan hidup beragama	Kab. Kampar, Semua Kecamatan, Semua Kelurahan	Persentase Meningkatnya Pemberdayaan dan Pengawasan Organisasi Kemasyarakatan	100 persen	Persentase Organisasi Masyarakat yang mendapatkan pengawasan dan pembinaan di kabupaten kampar	100 Persen	Peningkatan Pemberdayaan dan Pengawasan Organisasi Kemasyarakatan	100 Persen	200.386.228	220.424.851	Meningkatkan Sumber Daya Manusia Yang Berkualitas Dan Berdaya Saing
8 01 05	PROGRAM PEMBINAAN DAN PENGEMBANGAN KETAHANAN EKONOMI, SOSIAL, DAN BUDAYA										600.959.153	661.055.068	
8 01 05 2.01	Perumusan Kebijakan Teknis dan Pematapan Pelaksanaan Bidang Ketahanan Ekonomi, Sosial dan Budaya										600.959.153	661.055.068	
8 01 05 2.01 01	Penyusunan Program Kerja di Bidang Ketahanan Ekonomi, Sosial, Budaya dan Fasilitasi Pencegahan Penyalagunaan Narkotika, Fasilitasi Kerukunan Umat Beragama dan Penghayat Kepercayaan di Daerah	Peningkatan pelayanan publik dan kehidupan sosial yang agamis dan berbudaya	6.1.1. Meningkatkan kerukunan hidup beragama	Kab. Kampar, Semua Kecamatan, Semua Kelurahan	Persentase Meningkatnya Pembinaan dan Pengembangan Ketahanan Ekonomi, Sosial dan Budaya	100 persen	Persentase Peningkatan Tim Terpadu pencegahan dan pemberantasan penyalagunaan dan peredaran gelap narkotika dan prekursor narkotika (P4GN & PN) di Kabupaten Kampar	100 Persen	Peningkatan Ketahanan Ekonomi, Sosial dan Budaya	100 Persen	200.352.704	220.387.974	Meningkatkan Sumber Daya Manusia Yang Berkualitas Dan Berdaya Saing

Kode	Urusan/ Bidang Urusan Pemerintahan Daerah Dan Program/ Kegiatan	Prioritas Daerah	Sasaran Daerah	Lokasi	Indikator Kinerja						Pagu Indikatif (Rp.)	Prakiraan Maju (Rp.)	Keterangan Prioritas Pembangunan Nasional
					Capaian Program		Keluaran Sub Kegiatan		Hasil Kegiatan				
					Tolok Ukur	Target	Tolok Ukur	Target	Tolok Ukur	Target			
8 01 05 2.01 03	Pelaksanaan Kebijakan di Bidang Ketahanan Ekonomi, Sosial, Budaya dan Fasilitas Pencegahan Penyalagunaan Narkotika, Fasilitas Kerukunan Umat Beragama dan Penghayat Kepercayaan di Daerah	Peningkatan pelayanan publik dan kehidupan sosial yang agamis dan berbudaya	6.1.1. Meningkatnya kerukunan hidup beragama	Kab. Kampar, Semua Kecamatan, Semua Kelurahan	Persentase Meningkatnya Pembinaan dan Pengembangan Ketahanan Ekonomi, Sosial dan Budaya	100 persen	Jumlah Sosialisasi, Penyuluhan, Pembinaan tentang pencegahan dan pemberantasan penyalahgunaan dan peredaran gelap narkotika dan prekursor narkotika (P4GN & PN) di Kabupaten Kampar	21 Kecamatan	Peningkatan Ketahanan Ekonomi, Sosial dan Budaya	100 Persen	200.194.255	220.213.681	Meningkatkan Sumber Daya Manusia Yang Berkualitas Dan Berdaya Saing
8 01 05 2.01 04	Pelaksanaan Koordinasi di Bidang Ketahanan Ekonomi, Sosial, Budaya dan Fasilitas Pencegahan Penyalagunaan Narkotika, Fasilitas Kerukunan Umat Beragama dan Penghayat Kepercayaan di Daerah	Peningkatan pelayanan publik dan kehidupan sosial yang agamis dan berbudaya	6.1.1. Meningkatnya kerukunan hidup beragama	Kab. Kampar, Semua Kecamatan, Semua Kelurahan	Persentase Meningkatnya Pembinaan dan Pengembangan Ketahanan Ekonomi, Sosial dan Budaya	100 persen	Jumlah Laporan Koordinasi dan Evaluasi Ketahanan Ekonomi, Sosial Budaya dan Fasilitas Kerukunan Umat Beragama dan Penghayat Kepercayaan di Daerah	2 Laporan	Peningkatan Ketahanan Ekonomi, Sosial dan Budaya	100 Persen	200.412.194	220.453.413	Meningkatkan Sumber Daya Manusia Yang Berkualitas Dan Berdaya Saing
8 01 06	PROGRAM PENINGKATAN KEWASPADAAN NASIONAL DAN PENINGKATAN KUALITAS DAN FASILITASI PENANGANAN KONFLIK SOSIAL										3.362.327.474	3.698.560.221	
8 01 06 2.01	Perumusan Kebijakan Teknis dan Pelaksanaan Pemantapan Kewaspadaan Nasional dan Penanganan Konflik Sosial										3.362.327.474	3.698.560.221	
8 01 06 2.01 03	Pelaksanaan Kebijakan di Bidang Kewaspadaan Dini, Kerjasama Intelijen, Pemantauan Orang Asing, Tenaga Kerja Asing dan Lembaga Asing, Kewaspadaan Perbatasan Antar Negara, Fasilitas Kelembagaan Bidang Kewaspadaan, serta	Peningkatan pelayanan publik dan kehidupan sosial yang agamis dan berbudaya	6.1.1. Meningkatnya kerukunan hidup beragama	Kab. Kampar, Semua Kecamatan, Semua Kelurahan	Persentase Meningkatnya Kewaspadaan Nasional dan Meningkatnya Kualitas dan Fasilitas Penanganan Konflik sosial	100 persen	Jumlah penanganan konflik	14 Kasus	Peningkatan Kewaspadaan Nasional dan Penanganan Konflik Sosial	100 Persen	1.094.699.224	1.204.169.146	Meningkatkan Sumber Daya Manusia Yang Berkualitas Dan Berdaya Saing
8 01 06 2.01 04	Pelaksanaan Koordinasi di Bidang Kewaspadaan Dini, Kerjasama Intelijen, Pemantauan Orang Asing, Tenaga Kerja Asing dan Lembaga Asing, Kewaspadaan Perbatasan Antar Negara, Fasilitas Kelembagaan Bidang Kewaspadaan, serta	Peningkatan pelayanan publik dan kehidupan sosial yang agamis dan berbudaya	6.1.1. Meningkatnya kerukunan hidup beragama	Kab. Kampar, Semua Kecamatan, Semua Kelurahan	Persentase Meningkatnya Kewaspadaan Nasional dan Meningkatnya Kualitas dan Fasilitas Penanganan Konflik sosial	100 persen	Jumlah sosialisasi dan pelatihan untuk meningkatkan pemahaman masyarakat tentang kesiagaan, pencegahan dan perlindungan terhadap gangguan keamanan, kenyamanan, dan bahaya komunisme, radikalisme dan terorisasi di daerah	75 Orang	Peningkatan Kewaspadaan Nasional dan Penanganan Konflik Sosial	100 Persen	65.666.819	72.233.501	Meningkatkan Sumber Daya Manusia Yang Berkualitas Dan Berdaya Saing
8 01 06 2.01 05	Pelaksanaan Monitoring, Evaluasi dan Pelaporan di Bidang Kewaspadaan Dini, Kerjasama Intelijen, Pemantauan Orang Asing, Tenaga Kerja Asing dan Lembaga Asing, Kewaspadaan Perbatasan Antar Negara, Fasilitas Kelembagaan Bidang Kewaspadaan, serta	Peningkatan pelayanan publik dan kehidupan sosial yang agamis dan berbudaya	6.1.1. Meningkatnya kerukunan hidup beragama	Kab. Kampar, Semua Kecamatan, Semua Kelurahan	Persentase Meningkatnya Kewaspadaan Nasional dan Meningkatnya Kualitas dan Fasilitas Penanganan Konflik sosial	100 persen	Jumlah peningkatan kewaspadaan daerah dini dan peningkatan pemantauan jumlah orang asing, Ormas Asing, Tenaga Kerja Asing di daerah	12 Bulan	Peningkatan Kewaspadaan Nasional dan Penanganan Konflik Sosial	100 Persen	200.443.578	220.487.936	Meningkatkan Sumber Daya Manusia Yang Berkualitas Dan Berdaya Saing
8 01 06 2.01 06	Pelaksanaan Forum Koordinasi Pimpinan Daerah Kabupaten/Kota	Peningkatan pelayanan publik dan kehidupan sosial yang agamis dan berbudaya	6.1.1. Meningkatnya kerukunan hidup beragama	Kab. Kampar, Semua Kecamatan, Semua Kelurahan	Persentase Meningkatnya Kewaspadaan Nasional dan Fasilitas Penanganan Konflik sosial	100 persen	Persentase Peningkatan Pelaksanaan Kebijakan dan Program Pemerintah Untuk Mewujudkan Stabilitas Nasional Dalam Penyelenggaraan Forum Koordinasi Pimpinan	100 Persen	Peningkatan Kewaspadaan Nasional dan Penanganan Konflik Sosial	100 Persen	2.001.517.853	2.201.669.638	Meningkatkan Sumber Daya Manusia Yang Berkualitas Dan Berdaya Saing
TOTAL										11.432.439.524	12.575.683.476		